


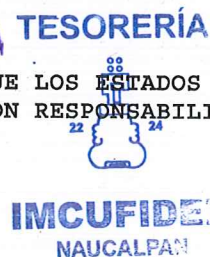


**IMCUFIDE NAUCALPAN, 4097**  
**ESTADO ANALITICO DEL ACTIVO**  
**DEL 1 DE ENERO AL 31 DE MARZO DE 2022**

CONCEPTO	SALDO INICIAL DEL TRIMESTRE	CARGOS DEL TRIMESTRE	ABONOS DEL TRIMESTRE	SALDO FINAL DEL TRIMESTRE	VARIACION DEL TRIMESTRE
<b>ACTIVO</b>	2,309,400.63	14,072,702.14	12,050,260.74	4,331,842.03	2,022,441.40
<b>ACTIVO CIRCULANTE</b>	1,173,622.22	14,072,702.14	12,020,119.17	3,226,205.19	2,052,582.97
<b>Efectivo y Equivalentes</b>	( 1,664.89)	8,978,765.95	6,902,825.55	2,074,275.51	2,075,940.40
Bancos/Tesorería	( 1,664.89)	8,978,765.95	6,902,825.55	2,074,275.51	2,075,940.40
<b>Derechos a recibir efectivo o equivalentes</b>	1,175,287.11	5,093,936.19	5,117,293.62	1,151,929.68	( 23,357.43)
Deudores Diversos por cobrar a Corto Plazo	1,175,287.11	5,093,936.19	5,117,293.62	1,151,929.68	( 23,357.43)
<b>ACTIVO NO CIRCULANTE</b>	1,135,778.41	0.00	30,141.57	1,105,636.84	( 30,141.57)
<b>Bienes Muebles</b>	1,514,478.61	0.00	6,997.12	1,507,481.49	( 6,997.12)
Mobiliario y Equipo de Administración	221,217.99	0.00	6,997.12	214,220.87	( 6,997.12)
Mobiliario y Equipo Educativo y Recreativo	893,216.70	0.00	0.00	893,216.70	0.00
Equipo e Instrumental Médico y de Laboratorio	18,189.33	0.00	0.00	18,189.33	0.00
Maquinaria, otros Equipos y Herramientas	371,994.59	0.00	0.00	371,994.59	0.00
Colecciones, Obras de Arte y Objetos Valiosos	9,860.00	0.00	0.00	9,860.00	0.00
<b>Depreciaciones</b>	378,700.20	0.00	23,144.45	401,844.65	23,144.45
Depreciación Acumulada de Bienes Muebles	378,700.20	0.00	23,144.45	401,844.65	23,144.45

 <b>DEYANIRA ESCOBEDO ORTÍZ</b>	 <b>MARÍA DE LOS ÁNGELES MARTÍNEZ DÍAZ</b>	 <b>ALEJANDRO FRAGOSO ROSAS</b>
<b>DIRECCIÓN GENERAL DEL IMCUFIDEN</b>	<b>TESORERA DEL IMCUFIDEN</b>	<b>CONTRALOR INTERNO DEL IMCUFIDEN</b>



BAJO PROTESTA DE DECIR VERDAD DECLARAMOS QUE LOS ESTADOS FINANCIEROS Y SUS NOTAS,  
SON RAZONABLEMENTE CORRECTOS Y SON RESPONSABILIDAD DEL EMISOR