



**SISTEMA DE COORDINACIÓN HACENDARIA DEL ESTADO DE MÉXICO CON SUS MUNICIPIOS
GUÍA METODOLÓGICA PARA EL SEGUIMIENTO Y EVALUACIÓN DEL PLAN DE DESARROLLO MUNICIPAL VIGENTE**

**PBRM-08B FICHA TÉCNICA DE SEGUIMIENTO DE INDICADORES 2022
DE GESTIÓN O ESTRATÉGICO**



PILAR / EJE TRANSVERSAL:	Eje transversal II: Gobierno Moderno, Capaz y Responsable	
TEMA DE DESARROLLO:	Eficiencia y eficacia en el sector público	
PROGRAMA PRESUPUESTARIO:	01080201	Administración del sistema estatal de información estadística y geográfica
PROYECTO PRESUPUESTARIO:	010802010202	Información estadística municipal
OBJETIVO DEL PROGRAMA PRESUPUESTARIO:	Comprende el conjunto de acciones municipales que se llevan a cabo para la captación, registro, procesamiento, actualización y resguardo de información estadística y geográfica del territorio estatal.	
DEPENDENCIA GENERAL:	A00	PRESIDENCIA MUNICIPAL - COORD. POLÍTICAS PÚBLICAS, PLANEACIÓN Y PROGRAMAS MUN.
DEPENDENCIA AUXILIAR:	S00	UNIDAD DE INFORMACIÓN, PLANEACIÓN, PROGRAMACIÓN Y EVALUACIÓN

ESTRUCTURA DEL INDICADOR FIN

NOMBRE DEL INDICADOR:	Tasa de variación en los sistemas desarrollados en materia de información estadística y geográfica		
FÓRMULA DE CÁLCULO:	((Sistemas en materia de información estadística y geográfica desarrollados en el año actual/Sistemas desarrollados en materia de información estadística y geográfica en el año anterior)-1) *100		
INTERPRETACIÓN:	Conocer la tasa de sistemas desarrollados.		
DIMENSIÓN QUE ATIENDE:	Eficiencia	FRECUENCIA DE MEDICIÓN:	Anual
DESCRIPCIÓN DEL FACTOR DE COMPARACIÓN:	Sistemas desarrollados.		
ÁMBITO GEOGRÁFICO:	U (Urbano)		
COBERTURA:	Municipio de Naucalpan de Juárez		
LÍNEA BASE:	0		

COMPORTAMIENTO DE LAS VARIABLES DURANTE EL 3_TRIMESTRE

VARIABLE	UNIDAD DE MEDIDA	OPERACIÓN	META ANUAL	AVANCE TRIMESTRAL				AVANCE ACUMULADO			
				PROG.	%	ALCAN.	%	PROG.	%	ALCAN.	%
Sistemas en materia de información estadística y geográfica desarrollados en el año actual	Cuaderno	Sumable	4	1	25.00	1	100.00	3	75.00	3	100.00
Sistemas desarrollados en materia de información estadística y geográfica en el año anterior	Cuaderno	Sumable	0	0	0.00	1	0.00	0	0.00	3	0.00

COMPORTAMIENTO DEL INDICADOR

DESCRIPCIÓN DE LA META ANUAL
Sistemas desarrollados en el año

META ANUAL	3_TRIMESTRE				AVANCE ACUMULADO			
	PROGRAMADO	ALCAN.	EF %	SEMÁFORO	PROGRAMADO	ALCANZADO	EF %	SEMÁFORO
4	1	1	100.00	VERDE	3	3	100.00	VERDE

DESCRIPCIÓN DE RESULTADOS Y JUSTIFICACIÓN EN CASO DE VARIACIÓN SUPERIOR A +10 POR CIENTO RESPECTO A LO PROGRAMADO

EVALUACIÓN DEL INDICADOR

EL ÁREA ALCANZÓ UN NIVEL ADECUADO EN EL CUMPLIMIENTO DEL INDICADOR. SE RECOMIENDA QUE SE SIGA CON LAS MISMAS ESTRATEGIAS PARA EL CUMPLIMIENTO DE LAS METAS.

ELABORO

ANGÉLICA MOYA MARÍN
PRESIDENTA MUNICIPAL

NOMBRE FIRMA

Vo. Bo.

ILIANA GRISBEL GARCÍA VILCHIS
TITULAR DE LA UIPE

NOMBRE FIRMA



SISTEMA DE COORDINACIÓN HACENDARIA DEL ESTADO DE MÉXICO CON SUS MUNICIPIOS
GUÍA METODOLÓGICA PARA EL SEGUIMIENTO Y EVALUACIÓN DEL PLAN DE DESARROLLO MUNICIPAL VIGENTE



PBRM-08B FICHA TÉCNICA DE SEGUIMIENTO DE INDICADORES 2022
DE GESTIÓN O ESTRATÉGICO

PILAR / EJE TRANSVERSAL:	Eje transversal II: Gobierno Moderno, Capaz y Responsable	
TEMA DE DESARROLLO:	Eficiencia y eficacia en el sector público	
PROGRAMA PRESUPUESTARIO:	01080201	Administración del sistema estatal de información estadística y geográfica
PROYECTO PRESUPUESTARIO:	010802010202	Información estadística municipal
OBJETIVO DEL PROGRAMA PRESUPUESTARIO:	Comprende el conjunto de acciones municipales que se llevan a cabo para la captación, registro, procesamiento, actualización y resguardo de información estadística y geográfica del territorio estatal.	
DEPENDENCIA GENERAL:	A00	PRESIDENCIA MUNICIPAL - COORD. POLÍTICAS PÚBLICAS, PLANEACIÓN Y PROGRAMAS MUN.
DEPENDENCIA AUXILIAR:	S00	UNIDAD DE INFORMACIÓN, PLANEACIÓN, PROGRAMACIÓN Y EVALUACIÓN

ESTRUCTURA DEL INDICADOR PROPÓSITO

NOMBRE DEL INDICADOR:	Tasa de variación porcentual en la actualización de los compilados de información estadística y geográfica		
FÓRMULA DE CÁLCULO:	((Compilados de información estadística y geográfica actualizados en el año actual/ Compilados de información estadística y geográfica actualizados en el año anterior)- 1) *100		
INTERPRETACIÓN:	Actualización de sistemas en temas de información estadística y geográfica.		
DIMENSIÓN QUE ATIENDE:	Eficiencia	FRECUENCIA DE MEDICIÓN:	Semestral
DESCRIPCIÓN DEL FACTOR DE COMPARACIÓN:	Sistemas de información estadística y geográfica.		
ÁMBITO GEOGRÁFICO:	U (Urbano)		
COBERTURA:	Municipio de Naucalpan de Juárez		
LÍNEA BASE:	0		

COMPORTAMIENTO DE LAS VARIABLES DURANTE EL 3_TRIMESTRE

VARIABLE	UNIDAD DE MEDIDA	OPERACIÓN	META ANUAL	AVANCE TRIMESTRAL				AVANCE ACUMULADO			
				PROG.	%	ALCAN.	%	PROG.	%	ALCAN.	%
Compilados de información estadística y geográfica actualizados en el año actual	Actualización	Sumable	1	0	0.00	0	0.00	1	100.00	1	100.00
Compilados de información estadística y geográfica actualizados en el año anterior	Actualización	Sumable	0	0	0.00	0	0.00	0	0.00	1	0.00

COMPORTAMIENTO DEL INDICADOR

DESCRIPCIÓN DE LA META ANUAL	Sistemas desarrollados en el año
------------------------------	----------------------------------

META ANUAL	3_TRIMESTRE				AVANCE ACUMULADO			
	PROGRAMADO	ALCAN.	EF %	SEMÁFORO	PROGRAMADO	ALCANZADO	EF %	SEMÁFORO
1	0	0	0.00	VERDE	1	1	100.00	VERDE


DESCRIPCIÓN DE RESULTADOS Y JUSTIFICACIÓN EN CASO DE VARIACIÓN SUPERIOR A +10 POR CIENTO RESPECTO A LO PROGRAMADO

--

EVALUACIÓN DEL INDICADOR

EL ÁREA ALCANZÓ UN NIVEL ADECUADO EN EL CUMPLIMIENTO DEL INDICADOR. SE RECOMIENDA QUE SE SIGA CON LAS MISMAS ESTRATEGIAS PARA EL CUMPLIMIENTO DE LAS METAS.

ELABORO	 ANGÉLICA MOYA MARÍN PRESIDENTA MUNICIPAL		
NOMBRE	FIRMA	CARGO	



Vo. Bo.	 ILIANA GRISEL GARCÍA VILCHIS TITULAR DE LA UIPE		
NOMBRE	FIRMA	CARGO	





SISTEMA DE COORDINACIÓN HACENDARIA DEL ESTADO DE MÉXICO CON SUS MUNICIPIOS
GUÍA METODOLÓGICA PARA EL SEGUIMIENTO Y EVALUACIÓN DEL PLAN DE DESARROLLO MUNICIPAL VIGENTE



PBRM-08B FICHA TÉCNICA DE SEGUIMIENTO DE INDICADORES 2022
DE GESTIÓN O ESTRATÉGICO

PILAR / EJE TRANSVERSAL:	Eje transversal II: Gobierno Moderno, Capaz y Responsable	
TEMA DE DESARROLLO:	Eficiencia y eficacia en el sector público	
PROGRAMA PRESUPUESTARIO:	01080201	Administración del sistema estatal de información estadística y geográfica
PROYECTO PRESUPUESTARIO:	010802010202	Información estadística municipal
OBJETIVO DEL PROGRAMA PRESUPUESTARIO:	Comprende el conjunto de acciones municipales que se llevan a cabo para la captación, registro, procesamiento, actualización y resguardo de información estadística y geográfica del territorio estatal.	
DEPENDENCIA GENERAL:	A00	PRESIDENCIA MUNICIPAL - COORD. POLÍTICAS PÚBLICAS, PLANEACIÓN Y PROGRAMAS MUN.
DEPENDENCIA AUXILIAR:	S00	UNIDAD DE INFORMACIÓN, PLANEACIÓN, PROGRAMACIÓN Y EVALUACIÓN

ESTRUCTURA DEL INDICADOR COMPONENTE 1

NOMBRE DEL INDICADOR:	Porcentaje de reportes geo referenciados emitidos		
FÓRMULA DE CÁLCULO:	$(\text{Reportes geo referenciados emitidos} / \text{Reportes geo referenciados programados}) * 100$		
INTERPRETACIÓN:	Programación y emisión de reportes georreferenciados.		
DIMENSIÓN QUE ATIENDE:	Eficiencia	FRECUENCIA DE MEDICIÓN:	Semestral
DESCRIPCIÓN DEL FACTOR DE COMPARACIÓN:	Reportes georreferenciados.		
ÁMBITO GEOGRÁFICO:	U (Urbano)		
COBERTURA:	Municipio de Naucalpan de Juárez		
LÍNEA BASE:	0		

COMPORTAMIENTO DE LAS VARIABLES DURANTE EL 3_TRIMESTRE

VARIABLE	UNIDAD DE MEDIDA	OPERACIÓN	META ANUAL	AVANCE TRIMESTRAL				AVANCE ACUMULADO			
				PROG.	%	ALCAN.	%	PROG.	%	ALCAN.	%
Reportes geo referenciados emitidos	Documento	Sumable	1	0	0.00	0	0.00	0	0.00	0	0.00
Reportes geo referenciados programados	Documento	Sumable	1	0	0.00	0	0.00	0	0.00	0	0.00

COMPORTAMIENTO DEL INDICADOR

DESCRIPCIÓN DE LA META ANUAL

Reportes geo referenciados realizados

META ANUAL	3_TRIMESTRE				AVANCE ACUMULADO			
	PROGRAMADO	ALCAN.	EF %	SEMÁFORO	PROGRAMADO	ALCANZADO	EF %	SEMÁFORO
1	0	0	0.00	VERDE	0	0	0.00	VERDE

DESCRIPCIÓN DE RESULTADOS Y JUSTIFICACIÓN EN CASO DE VARIACIÓN SUPERIOR A +10 POR CIENTO RESPECTO A LO PROGRAMADO

EVALUACIÓN DEL INDICADOR

EL ÁREA ALCANZÓ UN NIVEL ADECUADO EN EL CUMPLIMIENTO DEL INDICADOR. SE RECOMIENDA QUE SE SIGA CON LAS MISMAS ESTRATEGIAS PARA EL CUMPLIMIENTO DE LAS METAS.

ELABORÓ

ANGÉLICA MOYA MARÍN
PRESIDENTA MUNICIPAL

NOMBRE FIRMA CARGO

Vo. Bo.

ILIANA GRISEL GARCÍA VILCHIS
TITULAR DE LA UIPEE

NOMBRE FIRMA CARGO



SISTEMA DE COORDINACIÓN HACENDARIA DEL ESTADO DE MÉXICO CON SUS MUNICIPIOS
GUÍA METODOLÓGICA PARA EL SEGUIMIENTO Y EVALUACIÓN DEL PLAN DE DESARROLLO MUNICIPAL VIGENTE



PBRM-08B FICHA TÉCNICA DE SEGUIMIENTO DE INDICADORES 2022
DE GESTIÓN O ESTRATÉGICO

PILAR / EJE TRANSVERSAL:	Eje transversal II: Gobierno Moderno, Capaz y Responsable	
TEMA DE DESARROLLO:	Eficiencia y eficacia en el sector público	
PROGRAMA PRESUPUESTARIO:	01080201	Administración del sistema estatal de información estadística y geográfica
PROYECTO PRESUPUESTARIO:	010802010202	Información estadística municipal
OBJETIVO DEL PROGRAMA PRESUPUESTARIO:	Comprende el conjunto de acciones municipales que se llevan a cabo para la captación, registro, procesamiento, actualización y resguardo de información estadística y geográfica del territorio estatal.	
DEPENDENCIA GENERAL:	A00	PRESIDENCIA MUNICIPAL - COORD. POLÍTICAS PÚBLICAS, PLANEACIÓN Y PROGRAMAS MUN.
DEPENDENCIA AUXILIAR:	500	UNIDAD DE INFORMACIÓN, PLANEACIÓN, PROGRAMACIÓN Y EVALUACIÓN

ESTRUCTURA DEL INDICADOR ACTIVIDAD 1.1

NOMBRE DEL INDICADOR:	Porcentaje de actualización de registros administrativos		
FÓRMULA DE CÁLCULO:	$(\text{Registros actualizados} / \text{Registros generados}) * 100$		
INTERPRETACIÓN:	Actualización de registros administrativos.		
DIMENSIÓN QUE ATIENDE:	Eficiencia	FRECUENCIA DE MEDICIÓN:	Trimestral
DESCRIPCIÓN DEL FACTOR DE COMPARACIÓN:	Registros administrativos.		
ÁMBITO GEOGRÁFICO:	U (Urbano)		
COBERTURA:	Municipio de Naucalpan de Juárez		
LÍNEA BASE:	0		

COMPORTAMIENTO DE LAS VARIABLES DURANTE EL 3_TRIMESTRE

VARIABLE	UNIDAD DE MEDIDA	OPERACIÓN	META ANUAL	AVANCE TRIMESTRAL				AVANCE ACUMULADO			
				PROG.	%	ALCAN.	%	PROG.	%	ALCAN.	%
Registros actualizados	Registro	Sumable	1	0	0.00	0	0.00	1	100.00	1	100.00
Registros generados	Registro	Sumable	1	0	0.00	0	0.00	1	100.00	1	100.00

COMPORTAMIENTO DEL INDICADOR

DESCRIPCIÓN DE LA META ANUAL

Sistemas desarrollados en el año

META ANUAL	3_TRIMESTRE				AVANCE ACUMULADO			
	PROGRAMADO	ALCAN.	EF %	SEMAFORO	PROGRAMADO	ALCANZADO	EF %	SEMAFORO
1	0	0	0.00	VERDE	1	1	100.00	VERDE

DESCRIPCIÓN DE RESULTADOS Y JUSTIFICACIÓN EN CASO DE VARIACIÓN SUPERIOR A +10 POR CIENTO RESPECTO A LO PROGRAMADO

EVALUACIÓN DEL INDICADOR

EL ÁREA ALCANZÓ UN NIVEL ADECUADO EN EL CUMPLIMIENTO DEL INDICADOR. SE RECOMIENDA QUE SE SIGA CON LAS MISMAS ESTRATEGIAS PARA EL CUMPLIMIENTO DE LAS METAS.

ELABORO

ANGÉLICA MOYA MARÍN
PRESIDENTA MUNICIPAL

NOMBRE FIRMA

Vo. Bo.

ILIANA GRISELA GARCÍA VILCHIS
TITULAR DE LA UIPE

NOMBRE FIRMA CARGO



SISTEMA DE COORDINACIÓN HACENDARIA DEL ESTADO DE MÉXICO CON SUS MUNICIPIOS
GUÍA METODOLÓGICA PARA EL SEGUIMIENTO Y EVALUACIÓN DEL PLAN DE DESARROLLO MUNICIPAL VIGENTE



PBRM-08B FICHA TÉCNICA DE SEGUIMIENTO DE INDICADORES 2022
DE GESTIÓN O ESTRATÉGICO

PILAR / EJE TRANSVERSAL:	Eje transversal II: Gobierno Moderno, Capaz y Responsable	
TEMA DE DESARROLLO:	Comunicación y diálogo con la ciudadanía como elemento clave de gobernabilidad	
PROGRAMA PRESUPUESTARIO:	01030101	Conducción de las políticas generales de gobierno
PROYECTO PRESUPUESTARIO:	010301010201	Audiencia pública y consulta popular
OBJETIVO DEL PROGRAMA PRESUPUESTARIO:	Incluye las acciones que favorezcan el desarrollo de un gobierno democrático que impulse la participación social y ofrezca servicio de calidad en el marco de legalidad y justicia, para elevar las condiciones de vida de la población.	
DEPENDENCIA GENERAL:	A00	PRESIDENCIA MUNICIPAL - COORD. POLÍTICAS PÚBLICAS, PLANEACIÓN Y PROGRAMAS MUN.
DEPENDENCIA AUXILIAR:	144	GOBERNACIÓN

ESTRUCTURA DEL INDICADOR FIN

NOMBRE DEL INDICADOR:	Tasa de variación en la ejecución de mecanismos e instrumentos de participación social		
FÓRMULA DE CÁLCULO:	((Mecanismos e instrumentos de participación social realizados para la conformación de Políticas Públicas Municipales en el año actual/Mecanismos e instrumentos de participación social realizados para la conformación de Políticas Públicas Municipales en el año anterior)-1) *100		
INTERPRETACIÓN:	Conocer los mecanismos e instrumentos de participación ejecutados		
DIMENSIÓN QUE ATIENDE:	Eficiencia	FRECUENCIA DE MEDICIÓN:	Anual
DESCRIPCIÓN DEL FACTOR DE COMPARACIÓN:	Conocer cuantos mecanismos e instrumentos de participación se implementaron		
ÁMBITO GEOGRÁFICO:	U (Urbano)		
COBERTURA:	Municipio de Naucalpan de Juárez		
LÍNEA BASE:	0		

COMPORTAMIENTO DE LAS VARIABLES DURANTE EL 3_TRIMESTRE

VARIABLE	UNIDAD DE MEDIDA	OPERACIÓN	META ANUAL	AVANCE TRIMESTRAL				AVANCE ACUMULADO			
				PROG.	%	ALCAN.	%	PROG.	%	ALCAN.	%
Mecanismos e instrumentos de participación social realizados para la conformación de Políticas Públicas Municipales en el año actual	Mecanismo	Sumable	3	0	0.00	0	0.00	0	0.00	0	0.00
Mecanismos e instrumentos de participación social realizados para la conformación de Políticas Públicas Municipales en el año anterior	Mecanismo	Sumable	3	0	0.00	0	0.00	0	0.00	0	0.00

COMPORTAMIENTO DEL INDICADOR

DESCRIPCIÓN DE LA META ANUAL
Mecanismos e instrumentos de participación social realizados para la conformación de Políticas Públicas Municipales en el año actual

META ANUAL	3_TRIMESTRE				AVANCE ACUMULADO			
	PROGRAMADO	ALCAN.	EF %	SEMAFORO	PROGRAMADO	ALCANZADO	EF %	SEMAFORO
3	0	0	0.00	VERDE	0	0	0.00	VERDE

DESCRIPCIÓN DE RESULTADOS Y JUSTIFICACIÓN EN CASO DE VARIACIÓN SUPERIOR A +10 POR CIENTO RESPECTO A LO PROGRAMADO

EVALUACIÓN DEL INDICADOR

EL ÁREA ALCANZÓ UN NIVEL ADECUADO EN EL CUMPLIMIENTO DEL INDICADOR. SE RECOMIENDA QUE SE SIGA CON LAS MISMAS ESTRATEGIAS PARA EL CUMPLIMIENTO DE LAS METAS.

ELABORÓ

ANGÉLICA MOYA MARÍN
PRESIDENTA MUNICIPAL

SECRETARÍA PARTICIPATIVA DE PRESIDENCIA
NAUCALPAN DE JUÁREZ

NOMBRE FIRMA CARGO

Vo. Bo.

ILIANA GRISEL GARCÍA VILCHIS
TITULAR DE LA UIPE

COMITÉ MUNICIPAL DE SEGUIMIENTO Y EVALUACIÓN
NAUCALPAN DE JUÁREZ
PRESIDENCIA MUNICIPAL

NOMBRE FIRMA CARGO



SISTEMA DE COORDINACIÓN HACENDARIA DEL ESTADO DE MÉXICO CON SUS MUNICIPIOS
GUÍA METODOLÓGICA PARA EL SEGUIMIENTO Y EVALUACIÓN DEL PLAN DE DESARROLLO MUNICIPAL VIGENTE



PBRM-08B FICHA TÉCNICA DE SEGUIMIENTO DE INDICADORES 2022
DE GESTIÓN O ESTRATÉGICO

PILAR / EJE TRANSVERSAL:	Eje transversal II: Gobierno Moderno, Capaz y Responsable	
TEMA DE DESARROLLO:	Comunicación y diálogo con la ciudadanía como elemento clave de gobernabilidad	
PROGRAMA PRESUPUESTARIO:	01030101	Conducción de las políticas generales de gobierno
PROYECTO PRESUPUESTARIO:	010301010201	Audiencia pública y consulta popular
OBJETIVO DEL PROGRAMA PRESUPUESTARIO:	Incluye las acciones que favorezcan el desarrollo de un gobierno democrático que impulse la participación social y ofrezca servicio de calidad en el marco de legalidad y justicia, para elevar las condiciones de vida de la población.	
DEPENDENCIA GENERAL:	A00	PRESIDENCIA MUNICIPAL - COORD. POLÍTICAS PÚBLICAS, PLANEACIÓN Y PROGRAMAS MUN.
DEPENDENCIA AUXILIAR:	144	GOBERNACIÓN

ESTRUCTURA DEL INDICADOR PROPÓSITO

NOMBRE DEL INDICADOR:	Tasa de variación en la participación ciudadana registrada en los mecanismos e instrumentos de participación social		
FÓRMULA DE CÁLCULO:	((Participación ciudadana registrada en los mecanismos e instrumentos de participación social para la conformación de políticas públicas municipales en el año actual/Participación ciudadana registrada en los mecanismos e instrumentos de participación social para la conformación de políticas públicas municipales en el año anterior)-1) *100		
INTERPRETACIÓN:	Conocer la participación ciudadana		
DIMENSIÓN QUE ATIENDE:	Eficiencia	FRECUENCIA DE MEDICIÓN:	Anual
DESCRIPCIÓN DEL FACTOR DE COMPARACIÓN:	Conocer el numero de ciudadanos participantes para la elaboración de políticas públicas del año anterior		
ÁMBITO GEOGRÁFICO:	U (Urbano)		
COBERTURA:	Municipio de Naucalpan de Juárez		
LÍNEA BASE:	0		

COMPORTAMIENTO DE LAS VARIABLES DURANTE EL 3_TRIMESTRE

VARIABLE	UNIDAD DE MEDIDA	OPERACIÓN	META ANUAL	AVANCE TRIMESTRAL				AVANCE ACUMULADO			
				PROG.	%	ALCAN.	%	PROG.	%	ALCAN.	%
Participación ciudadana registrada en los mecanismos e instrumentos de participación social para la conformación de políticas públicas municipales en el año actual	Participación	Sumable	2000	0	0.00	0	0.00	0	0.00	0	0.00
Participación ciudadana registrada en los mecanismos e instrumentos de participación social para la conformación de políticas públicas municipales en el año anterior	Participación	Sumable	2000	0	0.00	0	0.00	0	0.00	0	0.00

COMPORTAMIENTO DEL INDICADOR

DESCRIPCIÓN DE LA META ANUAL	Participación ciudadana registrada en los mecanismos e instrumentos de participación social para la conformación de políticas públicas municipales en el año actual
------------------------------	---

META ANUAL	3_TRIMESTRE				AVANCE ACUMULADO			
	PROGRAMADO	ALCAN.	EF %	SEMÁFORO	PROGRAMADO	ALCANZADO	EF %	SEMÁFORO
2000	0	0	0.00	VERDE	0	0	0.00	VERDE

DESCRIPCIÓN DE RESULTADOS Y JUSTIFICACIÓN EN CASO DE VARIACIÓN SUPERIOR A +10 POR CIENTO RESPECTO A LO PROGRAMADO

--



EVALUACIÓN DEL INDICADOR

EL ÁREA ALCANZÓ UN NIVEL ADECUADO EN EL CUMPLIMIENTO DEL INDICADOR. SE RECOMIENDA QUE SE SIGA CON LAS MISMAS ESTRATEGIAS PARA EL CUMPLIMIENTO DE LAS METAS.

ELABORO

ANGÉLICA MOYA MARÍN
PRESIDENTA MUNICIPAL

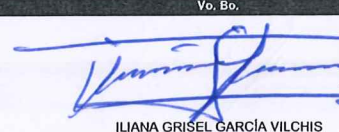
NOMBRE FIRMA CARGO

Vo. Bo.

ILIANA GRISEL GARCÍA VILCHIS
TITULAR DE LA UIPPE

NOMBRE FIRMA CARGO






SISTEMA DE COORDINACIÓN HACENDARIA DEL ESTADO DE MÉXICO CON SUS MUNICIPIOS
GUÍA METODOLÓGICA PARA EL SEGUIMIENTO Y EVALUACIÓN DEL PLAN DE DESARROLLO MUNICIPAL VIGENTE



PBRM-08B FICHA TÉCNICA DE SEGUIMIENTO DE INDICADORES 2022
DE GESTIÓN O ESTRATÉGICO

PILAR / EJE TRANSVERSAL:	Eje transversal II: Gobierno Moderno, Capaz y Responsable	
TEMA DE DESARROLLO:	Comunicación y diálogo con la ciudadanía como elemento clave de gobernabilidad	
PROGRAMA PRESUPUESTARIO:	01030101	Conducción de las políticas generales de gobierno
PROYECTO PRESUPUESTARIO:	010301010201	Audiencia pública y consulta popular
OBJETIVO DEL PROGRAMA PRESUPUESTARIO:	Incluye las acciones que favorezcan el desarrollo de un gobierno democrático que impulse la participación social y ofrezca servicio de calidad en el marco de legalidad y justicia, para elevar las condiciones de vida de la población.	
DEPENDENCIA GENERAL:	A00	PRESIDENCIA MUNICIPAL - COORD. POLÍTICAS PÚBLICAS, PLANEACIÓN Y PROGRAMAS MUN.
DEPENDENCIA AUXILIAR:	144	GOBERNACIÓN

ESTRUCTURA DEL INDICADOR COMPONENTE 1

NOMBRE DEL INDICADOR:	Porcentaje de demandas ciudadanas para la construcción de las políticas públicas municipales atendidas		
FÓRMULA DE CÁLCULO:	(Demandas ciudadanas para la construcción de las políticas públicas municipales atendidas/Demandas ciudadanas para la construcción de políticas públicas municipales registradas) *100		
INTERPRETACIÓN:	Conocer el número de la demanda ciudadana		
DIMENSIÓN QUE ATENDE:	Eficiencia	FRECUENCIA DE MEDICIÓN:	Semestral
DESCRIPCIÓN DEL FACTOR DE COMPARACIÓN:	Conocer el número de demanda atendida		
ÁMBITO GEOGRÁFICO:	U (Urbano)		
COBERTURA:	Municipio de Naucalpan de Juárez		
LÍNEA BASE:	0		

COMPORTAMIENTO DE LAS VARIABLES DURANTE EL 3_TRIMESTRE

VARIABLE	UNIDAD DE MEDIDA	OPERACIÓN	META ANUAL	AVANCE TRIMESTRAL				AVANCE ACUMULADO			
				PROG.	%	ALCAN.	%	PROG.	%	ALCAN.	%
Demandas ciudadanas para la construcción de las políticas públicas municipales atendidas	Foro	Sumable	1	0	0.00	0	0.00	0	0.00	0	0.00
Demandas ciudadanas para la construcción de políticas públicas municipales registradas	Foro	Sumable	1	0	0.00	0	0.00	0	0.00	0	0.00

COMPORTAMIENTO DEL INDICADOR

DESCRIPCIÓN DE LA META ANUAL	Demandas ciudadanas para la construcción de las políticas públicas municipales atendidas
------------------------------	--

META ANUAL	3_TRIMESTRE				AVANCE ACUMULADO			
	PROGRAMADO	ALCAN.	EF %	SEMÁFORO	PROGRAMADO	ALCANZADO	EF %	SEMÁFORO
1	0	0	0.00	VERDE	0	0	0.00	VERDE

DESCRIPCIÓN DE RESULTADOS Y JUSTIFICACIÓN EN CASO DE VARIACIÓN SUPERIOR A +10 POR CIENTO RESPECTO A LO PROGRAMADO	
---	--

EVALUACIÓN DEL INDICADOR

EL ÁREA ALCANZÓ UN NIVEL ADECUADO EN EL CUMPLIMIENTO DEL INDICADOR. SE RECOMIENDA QUE SE SIGA CON LAS MISMAS ESTRATEGIAS PARA EL CUMPLIMIENTO DE LAS METAS.

ELABORO	
ANGÉLICA MOYA MARÍN PRESIDENTA MUNICIPAL	
NOMBRE	FIRMA

Vo. Bo.	
ILIANA GRISEL GARCÍA VILCHIS TITULAR DE LA UIPEE	
NOMBRE	FIRMA



SISTEMA DE COORDINACIÓN HACENDARIA DEL ESTADO DE MÉXICO CON SUS MUNICIPIOS
GUÍA METODOLÓGICA PARA EL SEGUIMIENTO Y EVALUACIÓN DEL PLAN DE DESARROLLO MUNICIPAL VIGENTE



PBRM-08B FICHA TÉCNICA DE SEGUIMIENTO DE INDICADORES 2022
DE GESTIÓN O ESTRATÉGICO

PILAR / EJE TRANSVERSAL:	Eje transversal II: Gobierno Moderno, Capaz y Responsable	
TEMA DE DESARROLLO:	Comunicación y diálogo con la ciudadanía como elemento clave de gobernabilidad	
PROGRAMA PRESUPUESTARIO:	01030101	Conducción de las políticas generales de gobierno
PROYECTO PRESUPUESTARIO:	010301010201	Audiencia pública y consulta popular
OBJETIVO DEL PROGRAMA PRESUPUESTARIO:	Incluye las acciones que favorezcan el desarrollo de un gobierno democrático que impulse la participación social y ofrezca servicio de calidad en el marco de legalidad y justicia, para elevar las condiciones de vida de la población.	
DEPENDENCIA GENERAL:	A00	PRESIDENCIA MUNICIPAL - COORD. POLÍTICAS PÚBLICAS, PLANEACIÓN Y PROGRAMAS MUN.
DEPENDENCIA AUXILIAR:	144	GOBERNACIÓN

ESTRUCTURA DEL INDICADOR ACTIVIDAD 1.3

NOMBRE DEL INDICADOR:	Porcentaje de propuestas ciudadanas incorporadas a las políticas públicas		
FÓRMULA DE CÁLCULO:	(Propuestas ciudadanas incorporadas a las políticas públicas municipales/Propuestas ciudadanas recibidas a las políticas públicas municipales) *100		
INTERPRETACIÓN:	Conocer el número de propuestas ciudadanas incorporadas a las políticas públicas		
DIMENSIÓN QUE ATIENDE:	Eficiencia	FRECUENCIA DE MEDICIÓN:	Trimestral
DESCRIPCIÓN DEL FACTOR DE COMPARACIÓN:	Número de propuestas incorporadas		
ÁMBITO GEOGRÁFICO:	U (Urbano)		
COBERTURA:	Municipio de Naucalpan de Juárez		
LÍNEA BASE:	0		

COMPORTAMIENTO DE LAS VARIABLES DURANTE EL 3 TRIMESTRE

VARIABLE	UNIDAD DE MEDIDA	OPERACIÓN	META ANUAL	PROG.	AVANCE TRIMESTRAL			AVANCE ACUMULADO			
					PROG.	%	ALCAN.	PROG.	%	ALCAN.	%
Propuestas ciudadanas incorporadas a las políticas públicas municipales	Encuesta	Sumable	4	0	0.00	0	0.00	2	50.00	1	50.00
Propuestas ciudadanas recibidas a las políticas públicas municipales	Encuesta	Sumable	4	0	0.00	0	0.00	2	50.00	1	50.00

COMPORTAMIENTO DEL INDICADOR

DESCRIPCIÓN DE LA META ANUAL	Propuestas ciudadanas incorporadas a las políticas públicas municipales
------------------------------	---

META ANUAL	3 TRIMESTRE				AVANCE ACUMULADO			
	PROGRAMADO	ALCAN.	EF %	SEMÁFORO	PROGRAMADO	ALCANZADO	EF %	SEMÁFORO
4	0	0	0.00	VERDE	2	1	50.00	AMARILLO

DESCRIPCIÓN DE RESULTADOS Y JUSTIFICACIÓN EN CASO DE VARIACIÓN SUPERIOR A +10 POR CIENTO RESPECTO A LO PROGRAMADO	
---	--

EVALUACIÓN DEL INDICADOR

EL ÁREA ALCANZÓ UN NIVEL ADECUADO EN EL CUMPLIMIENTO DEL INDICADOR. SE RECOMIENDA QUE SE SIGA CON LAS MISMAS ESTRATEGIAS PARA EL CUMPLIMIENTO DE LAS METAS.

ELABORÓ

ANGÉLICA MOJA MARÍN
PRESIDENTA MUNICIPAL

NOMBRE FIRMA

Vo. Bo.

ILIANA GRISEL GARCÍA VILCHIS
TITULAR DE LA UIPPE

NOMBRE FIRMA CARGO



SISTEMA DE COORDINACIÓN HACENDARIA DEL ESTADO DE MÉXICO CON SUS MUNICIPIOS
GUÍA METODOLÓGICA PARA EL SEGUIMIENTO Y EVALUACIÓN DEL PLAN DE DESARROLLO MUNICIPAL VIGENTE



PBRM-08B FICHA TÉCNICA DE SEGUIMIENTO DE INDICADORES 2022
DE GESTIÓN O ESTRATÉGICO

PILAR / EJE TRANSVERSAL: Eje Transversal III: Tecnología y Coordinación para el Buen Gobierno
TEMA DE DESARROLLO: Municipio moderno en tecnologías de Información y comunicaciones
PROGRAMA PRESUPUESTARIO: 01080501 Gobierno Electrónico
PROYECTO PRESUPUESTARIO: 010805010103 Innovación gubernamental con tecnologías de Información

OBJETIVO DEL PROGRAMA PRESUPUESTARIO: Engloba todas las actividades o servicios que las administraciones municipales otorgan a la población a través de tecnologías de información, mejorando la eficiencia y eficacia en los procesos facilitando la operación y distribución de información que se brinda a la población

DEPENDENCIA GENERAL: A00 PRESIDENCIA MUNICIPAL - COORD. POLÍTICAS PÚBLICAS, PLANEACIÓN Y PROGRAMAS MUN.
DEPENDENCIA AUXILIAR: 137 SIMPLIFICACIÓN ADMINISTRATIVA

ESTRUCTURA DEL INDICADOR COMPONENTE 1

NOMBRE DEL INDICADOR: Porcentaje de procedimientos simplificados enfocados a la prestación de servicios electrónicos
FÓRMULA DE CÁLCULO: (Total de procedimientos simplificados enfocados a la prestación de servicios electrónicos/Total de procedimientos identificados de prestación de servicios electrónicos) *100
INTERPRETACIÓN: Procedimientos simplificados para la prestación de servicios electrónicos.
DIMENSIÓN QUE ATIENDE: Eficiencia **FRECUENCIA DE MEDICIÓN:** Semestral
DESCRIPCIÓN DEL FACTOR DE COMPARACIÓN: Trámites municipales en línea.
ÁMBITO GEOGRÁFICO: U (Urbano)
COBERTURA: Municipio de Naucalpan de Juárez
LÍNEA BASE: 0

COMPORTAMIENTO DE LAS VARIABLES DURANTE EL 3_TRIMESTRE

VARIABLE	UNIDAD DE MEDIDA	OPERACIÓN	META ANUAL	AVANCE TRIMESTRAL				AVANCE ACUMULADO			
				PROG.	%	ALCAN.	%	PROG.	%	ALCAN.	%
Total de procedimientos simplificados enfocados a la prestación de servicios electrónicos	Servicio	Sumable	4	0	0.00	0	0.00	2	50.00	2	100.00
Total de procedimientos identificados de prestación de servicios electrónicos	Servicio	Sumable	4	0	0.00	0	0.00	2	50.00	2	100.00

COMPORTAMIENTO DEL INDICADOR

DESCRIPCIÓN DE LA META ANUAL
 Se pretenden implementar procedimientos para la simplificación de trámites o servicios

3_TRIMESTRE

META ANUAL	AVANCE TRIMESTRAL				AVANCE ACUMULADO			
	PROGRAMADO	ALCAN.	EF %	SEMÁFORO	PROGRAMADO	ALCANZADO	EF %	SEMÁFORO
4	0	0	0.00	VERDE	2	2	100.00	VERDE

DESCRIPCIÓN DE RESULTADOS Y JUSTIFICACIÓN EN CASO DE VARIACIÓN SUPERIOR A +-10 POR CIENTO RESPECTO A LO PROGRAMADO

EVALUACIÓN DEL INDICADOR

EL ÁREA ALCANZÓ UN NIVEL ADECUADO EN EL CUMPLIMIENTO DEL INDICADOR. SE RECOMIENDA QUE SE SIGA CON LAS MISMAS ESTRATEGIAS PARA EL CUMPLIMIENTO DE LAS METAS.

ELABORO

 ANGÉLICA MOYA MARÍN
 PRESIDENTA MUNICIPAL
NAUCALPAN DE JUÁREZ
 SECRETARÍA PARTICULAR DE PRESIDENCIA

NOMBRE FIRMA CARGO

Vo. Bo.

 ILIANA GRISELA GARCÍA VILCHIS
 TITULAR DE LA UIPE
NAUCALPAN DE JUÁREZ
 PRESIDENCIA MUNICIPAL

NOMBRE FIRMA CARGO



SISTEMA DE COORDINACIÓN HACENDARIA DEL ESTADO DE MÉXICO CON SUS MUNICIPIOS
GUÍA METODOLÓGICA PARA EL SEGUIMIENTO Y EVALUACIÓN DEL PLAN DE DESARROLLO MUNICIPAL VIGENTE



PBRM-08B FICHA TÉCNICA DE SEGUIMIENTO DE INDICADORES 2022
DE GESTIÓN O ESTRATÉGICO

PILAR / EJE TRANSVERSAL:	Eje Transversal III: Tecnología y Coordinación para el Buen Gobierno	
TEMA DE DESARROLLO:	Municipio moderno en tecnologías de información y comunicaciones	
PROGRAMA PRESUPUESTARIO:	01080501	Gobierno Electrónico
PROYECTO PRESUPUESTARIO:	010805010103	Innovación gubernamental con tecnologías de información
OBJETIVO DEL PROGRAMA PRESUPUESTARIO:	Engloba todas las actividades o servicios que las administraciones municipales otorgan a la población a través de tecnologías de información, mejorando la eficiencia y eficacia en los procesos facilitando la operación y distribución de información que se brinda a la población	
DEPENDENCIA GENERAL:	A00	PRESIDENCIA MUNICIPAL - COORD. POLÍTICAS PÚBLICAS, PLANEACIÓN Y PROGRAMAS MUN.
DEPENDENCIA AUXILIAR:	137	SIMPLIFICACIÓN ADMINISTRATIVA

ESTRUCTURA DEL INDICADOR ACTIVIDAD 1.1

NOMBRE DEL INDICADOR:	Porcentaje de trámites incorporados al programa de e-gobierno		
FÓRMULA DE CÁLCULO:	$(\text{Trámites incorporados al programa de e-gobierno} / \text{Total de tramites seleccionados para el programa e-gobierno}) * 100$		
INTERPRETACIÓN:	Trámites incorporados al programa de e-gobierno.		
DIMENSIÓN QUE ATIENDE:	Eficiencia	FRECUENCIA DE MEDICIÓN:	Mensual
DESCRIPCIÓN DEL FACTOR DE COMPARACIÓN:	Trámites municipales en línea.		
ÁMBITO GEOGRÁFICO:	U (Urbano)		
COBERTURA:	Municipio de Naucalpan de Juárez		
LÍNEA BASE:	0		

COMPORTAMIENTO DE LAS VARIABLES DURANTE EL 3_TRIMESTRE

VARIABLE	UNIDAD DE MEDIDA	OPERACIÓN	META ANUAL	AVANCE TRIMESTRAL				AVANCE ACUMULADO			
				PROG.	%	ALCAN.	%	PROG.	%	ALCAN.	%
Trámites incorporados al programa de e-gobierno	Servicio	Sumable	4	1	25.00	1	100.00	3	75.00	2	66.67
Total de trámites seleccionados para el programa e-gobierno	Servicio	Sumable	4	1	25.00	1	100.00	3	75.00	2	66.67

COMPORTAMIENTO DEL INDICADOR

DESCRIPCIÓN DE LA META ANUAL
Se pretenden atender solicitudes de nuevos sistemas.

META ANUAL	3_TRIMESTRE				AVANCE ACUMULADO			
	PROGRAMADO	ALCAN.	EF %	SEMAFORO	PROGRAMADO	ALCANZADO	EF %	SEMAFORO
4	1	1	100.00	VERDE	3	2	66.67	AMBAR

DESCRIPCIÓN DE RESULTADOS Y JUSTIFICACIÓN EN CASO DE VARIACIÓN SUPERIOR A +10 POR CIENTO RESPECTO A LO PROGRAMADO

--

EVALUACIÓN DEL INDICADOR

EL ÁREA ALCANZÓ UN NIVEL ADECUADO EN EL CUMPLIMIENTO DEL INDICADOR. SE RECOMIENDA QUE SE SIGA CON LAS MISMAS ESTRATEGIAS PARA EL CUMPLIMIENTO DE LAS METAS.

ELABORO

ANGÉLICA MOYA MARÍN
PRESIDENTA MUNICIPAL

SECRETARÍA PARTICULAR DE PRESIDENCIA

NAUCALPAN DE JUÁREZ

UNTA MENT O

VAL 2022-2024

NOMBRE FIRMA CARGO

Vo. Bo.

ILIANA GRISEL GARCÍA VILCHIS
TITULAR DE LA UIPE

NAUCALPAN DE JUÁREZ
PRESIDENCIA MUNICIPAL

UNTA MENT O

VAL 2022-2024

NOMBRE FIRMA CARGO



SISTEMA DE COORDINACIÓN HACENDARIA DEL ESTADO DE MÉXICO CON SUS MUNICIPIOS
GUÍA METODOLÓGICA PARA EL SEGUIMIENTO Y EVALUACIÓN DEL PLAN DE DESARROLLO MUNICIPAL VIGENTE



PBRM-08B FICHA TÉCNICA DE SEGUIMIENTO DE INDICADORES 2022
DE GESTIÓN O ESTRATÉGICO

PILAR / EJE TRANSVERSAL:	Eje transversal II: Gobierno Moderno, Capaz y Responsable	
TEMA DE DESARROLLO:	Gestión para Resultados y evaluación del desempeño	
PROGRAMA PRESUPUESTARIO:	01050205	Planeación y presupuesto basado en resultados
PROYECTO PRESUPUESTARIO:	010502050108	Operación y seguimiento del COPLADEMUN
OBJETIVO DEL PROGRAMA PRESUPUESTARIO:	Incluye las acciones y procedimientos necesarios para desarrollar y fortalecer las fases para la planeación, programación, presupuestación, seguimiento y evaluación programático – presupuestal, considerando las fases del registro contable – presupuestal y el correspondiente proceso de rendición de cuentas, adicionalmente, incluye los procedimientos de planeación y evaluación de los planes de desarrollo municipal, los programas regionales y sectoriales que de él deriven.	
DEPENDENCIA GENERAL:	A00	PRESIDENCIA MUNICIPAL - COORD. POLÍTICAS PÚBLICAS, PLANEACIÓN Y PROGRAMAS MUN.
DEPENDENCIA AUXILIAR:	S00	UNIDAD DE INFORMACIÓN, PLANEACIÓN, PROGRAMACIÓN Y EVALUACIÓN

ESTRUCTURA DEL INDICADOR FIN

NOMBRE DEL INDICADOR:	Porcentaje de cumplimiento en la ejecución del Plan de Desarrollo Municipal		
FÓRMULA DE CÁLCULO:	(Objetivos, Estrategias y Líneas de acción contenidas en el PDM cumplidas/Total de Objetivos, Estrategias y Líneas de acción contenidas en el PDM) *100		
INTERPRETACIÓN:	Conocer el cumplimiento en la ejecución del Plan de Desarrollo Municipal		
DIMENSIÓN QUE ATIENDE:	Eficiencia	FRECUENCIA DE MEDICIÓN:	Anual
DESCRIPCIÓN DEL FACTOR DE COMPARACIÓN:	Acciones contenidas en el PDM cumplidas.		
ÁMBITO GEOGRÁFICO:	U (Urbano)		
COBERTURA:	Municipio de Naucalpan de Juárez		
LÍNEA BASE:	0		

COMPORTAMIENTO DE LAS VARIABLES DURANTE EL 3_TRIMESTRE

VARIABLE	UNIDAD DE MEDIDA	OPERACIÓN	META ANUAL	AVANCE TRIMESTRAL				AVANCE ACUMULADO			
				PROG.	%	ALCAN.	%	PROG.	%	ALCAN.	%
Objetivos, Estrategias y Líneas de acción contenidas en el PDM cumplidas	Acción contenida en el PDM	Valor actual	419	0	0.00	0	0.00	0	0.00	0	0.00
Total de Objetivos, Estrategias y Líneas de acción contenidas en el PDM	Acción contenida en el PDM	Valor actual	419	0	0.00	0	0.00	0	0.00	0	0.00

COMPORTAMIENTO DEL INDICADOR

DESCRIPCIÓN DE LA META ANUAL
Conocer el número de evaluaciones efectuadas al Plan de Desarrollo Municipal

META ANUAL	3_TRIMESTRE				AVANCE ACUMULADO			
	PROGRAMADO	ALCAN.	EF %	SEMAFORO	PROGRAMADO	ALCANZADO	EF %	SEMAFORO
419	0	0	0.00	VERDE	0	0	0.00	VERDE

DESCRIPCIÓN DE RESULTADOS Y JUSTIFICACIÓN EN CASO DE VARIACIÓN SUPERIOR A +-10 POR CIENTO RESPECTO A LO PROGRAMADO

EVALUACIÓN DEL INDICADOR

EL ÁREA ALCANZÓ UN NIVEL ADECUADO EN EL CUMPLIMIENTO DEL INDICADOR. SE RECOMIENDA QUE SE SIGA CON LAS MISMAS ESTRATEGIAS PARA EL CUMPLIMIENTO DE LAS METAS.

ELABORO
ANGÉLICA MOYA MARÍN
PRESIDENTA MUNICIPAL
NOMBRE FIRMA CARGO



Vo. Bo.
ILIANA GRISEL GARCÍA VILCHIS
TITULAR DE LA UIPE
NOMBRE FIRMA CARGO





SISTEMA DE COORDINACIÓN HACENDARIA DEL ESTADO DE MÉXICO CON SUS MUNICIPIOS
GUÍA METODOLÓGICA PARA EL SEGUIMIENTO Y EVALUACIÓN DEL PLAN DE DESARROLLO MUNICIPAL VIGENTE



PBRM-08B FICHA TÉCNICA DE SEGUIMIENTO DE INDICADORES 2022
DE GESTIÓN O ESTRATÉGICO

PILAR / EJE TRANSVERSAL:	Eje transversal II: Gobierno Moderno, Capaz y Responsable	
TEMA DE DESARROLLO:	Gestión para Resultados y evaluación del desempeño	
PROGRAMA PRESUPUESTARIO:	01050205	Planeación y presupuesto basado en resultados
PROYECTO PRESUPUESTARIO:	010502050108	Operación y seguimiento del COPLADEMUN
OBJETIVO DEL PROGRAMA PRESUPUESTARIO:	Incluye las acciones y procedimientos necesarios para desarrollar y fortalecer las fases para la planeación, programación, presupuestación, seguimiento y evaluación programático – presupuestal, considerando las fases del registro contable – presupuestal y el correspondiente proceso de rendición de cuentas, adicionalmente, incluye los procedimientos de planeación y evaluación de los planes de desarrollo municipal, los programas regionales y sectoriales que de él deriven.	
DEPENDENCIA GENERAL:	A00	PRESIDENCIA MUNICIPAL - COORD. POLÍTICAS PÚBLICAS, PLANEACIÓN Y PROGRAMAS MUN.
DEPENDENCIA AUXILIAR:	S00	UNIDAD DE INFORMACIÓN, PLANEACIÓN, PROGRAMACIÓN Y EVALUACIÓN

ESTRUCTURA DEL INDICADOR PROPÓSITO

NOMBRE DEL INDICADOR:	Porcentaje de cumplimiento de obras y acciones del Plan de Desarrollo Municipal		
FÓRMULA DE CÁLCULO:	(Obras y acciones contenidas en el PDM cumplidas/Total de Obras y acciones contenidas en el PDM) *100		
INTERPRETACIÓN:	Conocer el cumplimiento de obras y acciones del Plan de Desarrollo Municipal.		
DIMENSIÓN QUE ATIENDE:	Eficiencia	FRECUENCIA DE MEDICIÓN:	Anual
DESCRIPCIÓN DEL FACTOR DE COMPARACIÓN:	Acciones contenidas en el PDM cumplidas.		
ÁMBITO GEOGRÁFICO:	U (Urbano)		
COBERTURA:	Municipio de Naucalpan de Juárez		
LÍNEA BASE:	0		

COMPORTAMIENTO DE LAS VARIABLES DURANTE EL 3_TRIMESTRE

VARIABLE	UNIDAD DE MEDIDA	OPERACIÓN	META ANUAL	AVANCE TRIMESTRAL				AVANCE ACUMULADO			
				PROG.	%	ALCAN.	%	PROG.	%	ALCAN.	%
Obras y acciones contenidas en el PDM cumplidas	Acción	Sumar	740	0	0.00	0	0.00	0	0.00	0	0.00
Total de Obras y acciones contenidas en el PDM	Acción	Sumar	740	0	0.00	0	0.00	0	0.00	0	0.00

COMPORTAMIENTO DEL INDICADOR

DESCRIPCIÓN DE LA META ANUAL	Implementación de indicadores estratégicos y de gestión en el año actual.
------------------------------	---

META ANUAL	3_TRIMESTRE				AVANCE ACUMULADO			
	PROGRAMADO	ALCAN.	EF %	SEMÁFORO	PROGRAMADO	ALCANZADO	EF %	SEMÁFORO
740	0	0	0.00	VERDE	0	0	0.00	VERDE

DESCRIPCIÓN DE RESULTADOS Y JUSTIFICACIÓN EN CASO DE VARIACIÓN SUPERIOR A +10 POR CIENTO RESPECTO A LO PROGRAMADO	
---	--

EVALUACIÓN DEL INDICADOR

EL ÁREA ALCANZÓ UN NIVEL ADECUADO EN EL CUMPLIMIENTO DEL INDICADOR. SE RECOMIENDA QUE SE SIGA CON LAS MISMAS ESTRATEGIAS PARA EL CUMPLIMIENTO DE LAS METAS.

ELABORO	
ANGÉLICA MOYA MARÍN PRESIDENTA MUNICIPAL	
NOMBRE	FIRMA

Vo. Bo.	
ILIANA GRISEL GARCÍA VILCHIS TITULAR DE LA UIPE	
NOMBRE	FIRMA



SISTEMA DE COORDINACIÓN HACENDARIA DEL ESTADO DE MÉXICO CON SUS MUNICIPIOS
GUÍA METODOLÓGICA PARA EL SEGUIMIENTO Y EVALUACIÓN DEL PLAN DE DESARROLLO MUNICIPAL VIGENTE



PBRM-08B FICHA TÉCNICA DE SEGUIMIENTO DE INDICADORES 2022
DE GESTIÓN O ESTRATÉGICO

PILAR / EJE TRANSVERSAL:	Eje transversal II: Gobierno Moderno, Capaz y Responsable	
TEMA DE DESARROLLO:	Gestión para Resultados y evaluación del desempeño	
PROGRAMA PRESUPUESTARIO:	01050205	Planeación y presupuesto basado en resultados
PROYECTO PRESUPUESTARIO:	010502050107	Planeación y evaluación para el desarrollo municipal
OBJETIVO DEL PROGRAMA PRESUPUESTARIO:	Incluye las acciones y procedimientos necesarios para desarrollar y fortalecer las fases para la planeación, programación, presupuestación, seguimiento y evaluación programático – presupuestal, considerando las fases del registro contable – presupuestal y el correspondiente proceso de rendición de cuentas, adicionalmente, incluye los procedimientos de planeación y evaluación de los planes de desarrollo municipal, los programas regionales y sectoriales que de él deriven.	
DEPENDENCIA GENERAL:	A00	PRESIDENCIA MUNICIPAL - COORD. POLÍTICAS PÚBLICAS, PLANEACIÓN Y PROGRAMAS MUN.
DEPENDENCIA AUXILIAR:	S00	UNIDAD DE INFORMACIÓN, PLANEACIÓN, PROGRAMACIÓN Y EVALUACIÓN

ESTRUCTURA DEL INDICADOR COMPONENTE 1

NOMBRE DEL INDICADOR:	Porcentaje de matrices de indicadores de resultados bajo la MML adoptadas		
FÓRMULA DE CÁLCULO:	(Matrices de indicadores por resultados adoptadas por el municipio/Matrices de indicadores por resultados aprobadas) *100		
INTERPRETACIÓN:	Conocer el numero de matrices de indicadores de resultados bajo la MML adoptadas		
DIMENSIÓN QUE ATIENDE:	Eficiencia	FRECUENCIA DE MEDICIÓN:	Anual
DESCRIPCIÓN DEL FACTOR DE COMPARACIÓN:	Matrices de indicadores por resultados.		
ÁMBITO GEOGRÁFICO:	U (Urbano)		
COBERTURA:	Municipio de Naucalpan de Juárez		
LÍNEA BASE:	0		

COMPORTAMIENTO DE LAS VARIABLES DURANTE EL 3_TRIMESTRE

VARIABLE	UNIDAD DE MEDIDA	OPERACIÓN	META ANUAL	AVANCE TRIMESTRAL				AVANCE ACUMULADO			
				PROG.	%	ALCAN.	%	PROG.	%	ALCAN.	%
Matrices de indicadores por resultados adoptadas por el municipio	MR	Sumable	50	0	0.00	0	0.00	0	0.00	0	0.00
Matrices de indicadores por resultados aprobadas	MR	Sumable	50	0	0.00	0	0.00	0	0.00	0	0.00

COMPORTAMIENTO DEL INDICADOR

DESCRIPCIÓN DE LA META ANUAL	Implementación de matrices de indicadores de resultados bajo la metodología del marco lógico (MML).
------------------------------	---

META ANUAL	3_TRIMESTRE				AVANCE ACUMULADO			
	PROGRAMADO	ALCAN.	EF %	SEMÁFORO	PROGRAMADO	ALCANZADO	EF %	SEMÁFORO
50	0	0	0.00	VERDE	0	0	0.00	VERDE

DESCRIPCIÓN DE RESULTADOS Y JUSTIFICACIÓN EN CASO DE VARIACIÓN SUPERIOR A +10 POR CIENTO RESPECTO A LO PROGRAMADO

--

EVALUACIÓN DEL INDICADOR

EL ÁREA ALCANZÓ UN NIVEL ADECUADO EN EL CUMPLIMIENTO DEL INDICADOR. SE RECOMIENDA QUE SE SIGA CON LAS MISMAS ESTRATEGIAS PARA EL CUMPLIMIENTO DE LAS METAS.

ELABORO	Vo. Bo.	
ANGÉLICA MOYA MARÍN PRESIDENTA MUNICIPAL	ILIANA GRISEL GARCÍA VILCHIS TITULAR DE LA UIPEE	
NOMBRE	FIRMA	CARGO

ELABORO	Vo. Bo.	
ILIANA GRISEL GARCÍA VILCHIS TITULAR DE LA UIPEE	ANGÉLICA MOYA MARÍN PRESIDENTA MUNICIPAL	
NOMBRE	FIRMA	CARGO



SISTEMA DE COORDINACIÓN HACENDARIA DEL ESTADO DE MÉXICO CON SUS MUNICIPIOS
GUÍA METODOLÓGICA PARA EL SEGUIMIENTO Y EVALUACIÓN DEL PLAN DE DESARROLLO MUNICIPAL VIGENTE



PBRM-08B FICHA TÉCNICA DE SEGUIMIENTO DE INDICADORES 2022
DE GESTIÓN O ESTRATÉGICO

PILAR / EJE TRANSVERSAL:	Eje transversal II: Gobierno Moderno, Capaz y Responsable	
TEMA DE DESARROLLO:	Gestión para Resultados y evaluación del desempeño	
PROGRAMA PRESUPUESTARIO:	01050205	Planeación y presupuesto basado en resultados
PROYECTO PRESUPUESTARIO:	010502050107	Planeación y evaluación para el desarrollo municipal
OBJETIVO DEL PROGRAMA PRESUPUESTARIO:	Incluye las acciones y procedimientos necesarios para desarrollar y fortalecer las fases para la planeación, programación, presupuestación, seguimiento y evaluación programático – presupuestal, considerando las fases del registro contable – presupuestal y el correspondiente proceso de rendición de cuentas, adicionalmente, incluye los procedimientos de planeación y evaluación de los planes de desarrollo municipal, los programas regionales y sectoriales que de él deriven.	
DEPENDENCIA GENERAL:	A00	PRESIDENCIA MUNICIPAL - COORD. POLÍTICAS PÚBLICAS, PLANEACIÓN Y PROGRAMAS MUN.
DEPENDENCIA AUXILIAR:	S00	UNIDAD DE INFORMACIÓN, PLANEACIÓN, PROGRAMACIÓN Y EVALUACIÓN

ESTRUCTURA DEL INDICADOR ACTIVIDAD 1.1

NOMBRE DEL INDICADOR:	Porcentaje de alineación de formatos de PbrM en cumplimiento al Manual de Planeación, programación y presupuestación		
FÓRMULA DE CÁLCULO:	(Formatos PbrM requisitados en alineación al Manual de Planeación, programación y Presupuestación vigente/Total de formatos PbrM manejados por el ayuntamiento) *100		
INTERPRETACIÓN:	Conocer el número de formatos de PbrM en cumplimiento al Manual de Planeación, programación y presupuestación.		
DIMENSIÓN QUE ATIENDE:	Eficiencia	FRECUENCIA DE MEDICIÓN:	Trimestral
DESCRIPCIÓN DEL FACTOR DE COMPARACIÓN:	Formatos		
ÁMBITO GEOGRÁFICO:	U (Urbano)		
COBERTURA:	Municipio de Naucalpan de Juárez		
LÍNEA BASE:	0		

COMPORTAMIENTO DE LAS VARIABLES DURANTE EL 3 TRIMESTRE

VARIABLE	UNIDAD DE MEDIDA	OPERACIÓN	META ANUAL	AVANCE TRIMESTRAL				AVANCE ACUMULADO			
				PROG.	%	ALCAN.	%	PROG.	%	ALCAN.	%
Formatos PbrM requisitados en alineación al Manual de Planeación, programación y Presupuestación vigente	Formato	Sumable	14	2	14.29	2	100.00	12	85.71	4	33.33
Total de formatos PbrM manejados por el ayuntamiento	Total	Sumable	27	0	0.00	0	0.00	0	0.00	2	0.00

COMPORTAMIENTO DEL INDICADOR

DESCRIPCIÓN DE LA META ANUAL	Alineación del presupuesto con base en resultados en cumplimiento a lo establecido al Manual de Planeación, Programación y Presupuestación vigente
------------------------------	--

3 TRIMESTRE

META ANUAL	AVANCE TRIMESTRAL				AVANCE ACUMULADO			
	PROGRAMADO	ALCAN.	EF %	SEMAFORO	PROGRAMADO	ALCANZADO	EF %	SEMAFORO
14	2	2	100.00	VERDE	12	4	33.33	ROJO

DESCRIPCIÓN DE RESULTADOS Y JUSTIFICACIÓN EN CASO DE VARIACIÓN SUPERIOR A +10 POR CIENTO RESPECTO A LO PROGRAMADO

EVALUACIÓN DEL INDICADOR

EL ÁREA ALCANZÓ UN NIVEL ADECUADO EN EL CUMPLIMIENTO DEL INDICADOR. SE RECOMIENDA QUE SE SIGA CON LAS MISMAS ESTRATEGIAS PARA EL CUMPLIMIENTO DE LAS METAS.

ELABORO

ANGÉLICA MOYA MARÍN
PRESIDENTA MUNICIPAL

NOMBRE FIRMA CARGO

Vo. Bo.

ILIANA GRISEL GARCÍA VILCHIS
TITULAR DE LA UIPEE

NOMBRE FIRMA



**SISTEMA DE COORDINACIÓN HACENDARIA DEL ESTADO DE MÉXICO CON SUS MUNICIPIOS
GUÍA METODOLÓGICA PARA EL SEGUIMIENTO Y EVALUACIÓN DEL PLAN DE DESARROLLO MUNICIPAL VIGENTE**



**PBRM-08B FICHA TÉCNICA DE SEGUIMIENTO DE INDICADORES 2022
DE GESTIÓN O ESTRATÉGICO**

PILAR / EJE TRANSVERSAL:	Pilar 4: Seguridad	
TEMA DE DESARROLLO:	Seguridad con visión ciudadana	
PROGRAMA PRESUPUESTARIO:	01070401	Coordinación intergubernamental para la seguridad pública
PROYECTO PRESUPUESTARIO:	010704010101	Acciones del programa nacional de seguridad pública
OBJETIVO DEL PROGRAMA PRESUPUESTARIO:	Se orienta a la coordinación de acciones municipales que permitan Eficientar los mecanismos en materia de seguridad pública con apego a la legalidad que garantice el logro de objetivos gubernamentales.	
DEPENDENCIA GENERAL:	A00	PRESIDENCIA MUNICIPAL - COORDINACIÓN TÉCNICA
DEPENDENCIA AUXILIAR:	159	SECRETARÍA TÉCNICA DE SEGURIDAD PÚBLICA

ESTRUCTURA DEL INDICADOR PROPÓSITO

NOMBRE DEL INDICADOR:	Tasa de variación en la implementación de acciones intergubernamentales en materia de seguridad pública		
FÓRMULA DE CÁLCULO:	((Acciones intergubernamentales implementadas en materia de seguridad pública en el año actual/Acciones intergubernamentales implementadas en materia de seguridad pública en el año anterior)-1) *100		
INTERPRETACIÓN:	Implementación de acciones intergubernamentales en materia de seguridad pública.		
DIMENSIÓN QUE ATIENDE:	Eficiencia	FRECUENCIA DE MEDICIÓN:	Annual
DESCRIPCIÓN DEL FACTOR DE COMPARACIÓN:	Acciones intergubernamentales implementadas en materia de seguridad pública.		
ÁMBITO GEOGRÁFICO:	U (Urbano)		
COBERTURA:	Municipio de Naucalpan de Juárez		
LÍNEA BASE:	0		

COMPORTAMIENTO DE LAS VARIABLES DURANTE EL 3_TRIMESTRE

VARIABLE	UNIDAD DE MEDIDA	OPERACIÓN	META ANUAL	AVANCE TRIMESTRAL				AVANCE ACUMULADO			
				PROG.	%	ALCAN.	%	PROG.	%	ALCAN.	%
Acciones intergubernamentales implementadas en materia de seguridad pública en el año actual	Acuerdos	Sumable	8	2	25.00	6	300.00	6	75.00	6	100.00
Acciones intergubernamentales implementadas en materia de seguridad pública en el año anterior	Acuerdo	Sumable	8	2	25.00	0	0.00	6	75.00	0	0.00

COMPORTAMIENTO DEL INDICADOR

DESCRIPCIÓN DE LA META ANUAL
Conocer la tasa de Acciones intergubernamentales implementadas en materia de seguridad pública en el año actual

META ANUAL	3_TRIMESTRE				AVANCE ACUMULADO			
	PROGRAMADO	ALCAN.	EF %	SEMAFORO	PROGRAMADO	ALCANZADO	EF %	SEMAFORO
8	2	6	300.00	MORADO	6	6	100.00	VERDE

DESCRIPCIÓN DE RESULTADOS Y JUSTIFICACIÓN EN CASO DE VARIACIÓN SUPERIOR A +10 POR CIENTO RESPECTO A LO PROGRAMADO

EVALUACIÓN DEL INDICADOR

EL ÁREA ALCANZÓ UN NIVEL SOBREPASADO EN EL CUMPLIMIENTO DEL INDICADOR. SE SOLICITA QUE SE JUSTIFIQUE EL INCUMPLIMIENTO DE LO PROGRAMADO EN LA META Y LAS ESTRATEGIAS QUE OPTARAN.

ELABORÓ

ANGÉLICA MOYA MARÍN
PRESIDENTA MUNICIPAL

NOMBRE **FIRMA**



Vo. Bo.

ILIANA GRISEL GARCÍA VILCHIS
TITULAR DE LA UIPE

NOMBRE **FIRMA**





SISTEMA DE COORDINACIÓN HACENDARIA DEL ESTADO DE MÉXICO CON SUS MUNICIPIOS
GUÍA METODOLÓGICA PARA EL SEGUIMIENTO Y EVALUACIÓN DEL PLAN DE DESARROLLO MUNICIPAL VIGENTE



PBRM-08B FICHA TÉCNICA DE SEGUIMIENTO DE INDICADORES 2022
DE GESTIÓN O ESTRATÉGICO

PILAR / EJE TRANSVERSAL:	Pilar 4: Seguridad	
TEMA DE DESARROLLO:	Vivienda digna	
PROGRAMA PRESUPUESTARIO:	01070401	Coordinación intergubernamental para la seguridad pública
PROYECTO PRESUPUESTARIO:	010704010101	Acciones del programa nacional de seguridad pública
OBJETIVO DEL PROGRAMA PRESUPUESTARIO:	Se orienta a la coordinación de acciones municipales que permitan Eficientar los mecanismos en materia de seguridad pública con apego a la legalidad que garantice el logro de objetivos gubernamentales.	
DEPENDENCIA GENERAL:	A00	PRESIDENCIA MUNICIPAL - COORDINACIÓN TÉCNICA
DEPENDENCIA AUXILIAR:	159	SECRETARÍA TÉCNICA DE SEGURIDAD PÚBLICA

ESTRUCTURA DEL INDICADOR COMPONENTE 2

NOMBRE DEL INDICADOR:	Porcentaje de personal que acredita los exámenes de control de confianza		
FÓRMULA DE CÁLCULO:	(Personal que acredita el examen de control de confianza/Personal convocado para la aplicación de exámenes de control de confianza) *100		
INTERPRETACIÓN:	Sirve para conocer la cantidad del personal que acredita los exámenes de control de confianza.		
DIMENSIÓN QUE ATIENDE:	Eficiencia	FRECUENCIA DE MEDICIÓN:	Trimestral
DESCRIPCIÓN DEL FACTOR DE COMPARACIÓN:	Personal que acredita los exámenes de control de confianza.		
ÁMBITO GEOGRÁFICO:	U (Urbano)		
COBERTURA:	Municipio de Naucalpan de Juárez		
LÍNEA BASE:	0		

COMPORTAMIENTO DE LAS VARIABLES DURANTE EL 3_TRIMESTRE

VARIABLE	UNIDAD DE MEDIDA	OPERACIÓN	META ANUAL	AVANCE TRIMESTRAL				AVANCE ACUMULADO			
				PROG.	%	ALCAN.	%	PROG.	%	ALCAN.	%
Personal que acredita el examen de control de confianza	Persona	Sumable	385	147	38.18	68	46.26	147	38.18	68	46.26
Personal convocado para la aplicación de exámenes de control de confianza	Persona	Sumable	385	0	0.00	0	0.00	0	0.00	0	0.00

COMPORTAMIENTO DEL INDICADOR

DESCRIPCIÓN DE LA META ANUAL

Conocer el número de personas que realizaron el examen de control de confianza

3_TRIMESTRE

META ANUAL	AVANCE TRIMESTRAL				AVANCE ACUMULADO			
	PROGRAMADO	ALCAN.	EF %	SEMÁFORO	PROGRAMADO	ALCANZADO	EF %	SEMÁFORO
385	147	68	46.26	ROJO	147	68	46.26	ROJO

DESCRIPCIÓN DE RESULTADOS Y JUSTIFICACIÓN EN CASO DE VARIACIÓN SUPERIOR A +-10 POR CIENTO RESPECTO A LO PROGRAMADO

EVALUACIÓN DEL INDICADOR

EL ÁREA ALCANZÓ UN NIVEL CRÍTICO EN EL CUMPLIMIENTO DEL INDICADOR. SE SOLICITA QUE SE JUSTIFIQUE EL INCUMPLIMIENTO DE LO PROGRAMADO EN LA META Y LAS ESTRATEGIAS QUE OPTARAN.

ELABORO

ANGÉLICA MOJA MARÍN
PRESIDENTA MUNICIPAL

NOMBRE FIRMA CARGO

Vo. Bo.

ILIANA GRISEL GARCÍA VILCHIS
TITULAR DE LA UIPE

NOMBRE FIRMA CARGO



SISTEMA DE COORDINACIÓN HACENDARIA DEL ESTADO DE MÉXICO CON SUS MUNICIPIOS
GUÍA METODOLÓGICA PARA EL SEGUIMIENTO Y EVALUACIÓN DEL PLAN DE DESARROLLO MUNICIPAL VIGENTE



PBRM-08B FICHA TÉCNICA DE SEGUIMIENTO DE INDICADORES 2022
DE GESTIÓN O ESTRATÉGICO

PILAR / EJE TRANSVERSAL:	Pilar 4: Seguridad	
TEMA DE DESARROLLO:	Vivienda digna	
PROGRAMA PRESUPUESTARIO:	01070401	Coordinación intergubernamental para la seguridad pública
PROYECTO PRESUPUESTARIO:	010704010101	Acciones del programa nacional de seguridad pública
OBJETIVO DEL PROGRAMA PRESUPUESTARIO:	Se orienta a la coordinación de acciones municipales que permitan Eficientar los mecanismos en materia de seguridad pública con apego a la legalidad que garantice el logro de objetivos gubernamentales.	
DEPENDENCIA GENERAL:	A00	PRESIDENCIA MUNICIPAL - COORDINACIÓN TÉCNICA
DEPENDENCIA AUXILIAR:	159	SECRETARÍA TÉCNICA DE SEGURIDAD PÚBLICA

ESTRUCTURA DEL INDICADOR ACTIVIDAD 2.1

NOMBRE DEL INDICADOR:	Porcentaje de exámenes de control de confianza aplicados		
FÓRMULA DE CÁLCULO:	(Exámenes de control de confianza aplicados/Exámenes de control de confianza programados) *100		
INTERPRETACIÓN:	Sirve para conocer la cantidad de exámenes de control de confianza se aplican.		
DIMENSIÓN QUE ATIENDE:	Eficiencia	FRECUENCIA DE MEDICIÓN:	Semestral
DESCRIPCIÓN DEL FACTOR DE COMPARACIÓN:	Cantidad de exámenes de control de confianza aplicados.		
ÁMBITO GEOGRÁFICO:	U (Urbano)		
COBERTURA:	Municipio de Naucalpan de Juárez		
LÍNEA BASE:	0		

COMPORTAMIENTO DE LAS VARIABLES DURANTE EL 3_TRIMESTRE

VARIABLE	UNIDAD DE MEDIDA	OPERACIÓN	META ANUAL	AVANCE TRIMESTRAL				AVANCE ACUMULADO			
				PROG.	%	ALCAN.	%	PROG.	%	ALCAN.	%
Exámenes de control de confianza aplicados	Examen	Sumable	385	147	38.18	69	46.94	147	38.18	69	46.94
Exámenes de control de confianza programados	Examen	Sumable	385	0	0.00	0	0.00	0	0.00	0	0.00

COMPORTAMIENTO DEL INDICADOR

DESCRIPCIÓN DE LA META ANUAL

Exámenes de control de confianza aplicados

META ANUAL	3_TRIMESTRE				AVANCE ACUMULADO			
	PROGRAMADO	ALCAN.	EF %	SEMÁFORO	PROGRAMADO	ALCANZADO	EF %	SEMÁFORO
385	147	69	46.94	ROJO	147	69	46.94	ROJO

DESCRIPCIÓN DE RESULTADOS Y JUSTIFICACIÓN EN CASO DE VARIACIÓN SUPERIOR A +-10 POR CIENTO RESPECTO A LO PROGRAMADO

EVALUACIÓN DEL INDICADOR

EL ÁREA ALCANZÓ UN NIVEL CRÍTICO EN EL CUMPLIMIENTO DEL INDICADOR. SE SOLICITA QUE SE JUSTIFIQUE EL INCUMPLIMIENTO DE LO PROGRAMADO EN LA META Y LAS ESTRATEGIAS QUE OPTARAN.

ELABORÓ

ANGÉLICA MOYA MARÍN
PRESIDENTA MUNICIPAL

NOMBRE FIRMA CARGO

Vo. Bo.

ILIANA GRISEL GARCÍA VILCHIS
TITULAR DE LA UIPE

NOMBRE FIRMA CARGO



SISTEMA DE COORDINACIÓN HACENDARIA DEL ESTADO DE MÉXICO CON SUS MUNICIPIOS
GUÍA METODOLÓGICA PARA EL SEGUIMIENTO Y EVALUACIÓN DEL PLAN DE DESARROLLO MUNICIPAL VIGENTE



PBRM-08B FICHA TÉCNICA DE SEGUIMIENTO DE INDICADORES 2022
DE GESTIÓN O ESTRATÉGICO

PILAR / EJE TRANSVERSAL:	Pilar 4: Seguridad	
TEMA DE DESARROLLO:	Derechos Humanos	
PROGRAMA PRESUPUESTARIO:	01020401	Derechos Humanos
PROYECTO PRESUPUESTARIO:	010204010102	Protección y defensa de los derechos humanos
OBJETIVO DEL PROGRAMA PRESUPUESTARIO:	Engloba los proyectos orientados a proteger, defender y garantizar los derechos humanos de todas las personas que se encuentren en cada territorio municipal, sin discriminación por condición alguna y fomentar la cultura de los derechos humanos para promover el respeto y la tolerancia entre los individuos en todos los ámbitos de la interrelación social apoyando a las organizaciones sociales que impulsan estas actividades	
DEPENDENCIA GENERAL:	A00	PRESIDENCIA MUNICIPAL - COORDINACIÓN TÉCNICA
DEPENDENCIA AUXILIAR:	102	DERECHOS HUMANOS

ESTRUCTURA DEL INDICADOR FIN

NOMBRE DEL INDICADOR:	Tasa de variación de quejas atendidas por violación a los derechos humanos		
FÓRMULA DE CÁLCULO:	((Atención a quejas por violación a los derechos humanos presentadas en el año actual/Atención a quejas por violación a los derechos humanos presentadas en el año anterior)-1) *100		
INTERPRETACIÓN:	Número de quejas atendidas por violación a los derechos humanos.		
DIMENSIÓN QUE ATIENDE:	Eficiencia	FRECUENCIA DE MEDICIÓN:	Anual
DESCRIPCIÓN DEL FACTOR DE COMPARACIÓN:	Quejas atendidas por violación a los derechos humanos.		
ÁMBITO GEOGRÁFICO:	U (Urbano)		
COBERTURA:	Municipio de Naucalpan de Juárez		
LÍNEA BASE:	0		

COMPORTAMIENTO DE LAS VARIABLES DURANTE EL 3_TRIMESTRE

VARIABLE	UNIDAD DE MEDIDA	OPERACIÓN	META ANUAL	AVANCE TRIMESTRAL				AVANCE ACUMULADO			
				PROG.	%	ALCAN.	%	PROG.	%	ALCAN.	%
Atención a quejas por violación a los derechos humanos presentadas en el año actual	Queja	Sumable	30	0	0.00	0	0.00	0	0.00	9	0.00
Atención a quejas por violación a los derechos humanos presentadas en el año anterior	Queja	Sumable	30	0	0.00	0	0.00	0	0.00	9	0.00

COMPORTAMIENTO DEL INDICADOR

DESCRIPCIÓN DE LA META ANUAL
Se atenderán quejas por violaciones a los derechos humanos.

META ANUAL	3_TRIMESTRE				AVANCE ACUMULADO			
	PROGRAMADO	ALCAN.	EF %	SEMÁFORO	PROGRAMADO	ALCANZADO	EF %	SEMÁFORO
30	0	0	0.00	VERDE	0	9	0.00	VERDE


DESCRIPCIÓN DE RESULTADOS Y JUSTIFICACIÓN EN CASO DE VARIACIÓN SUPERIOR A +10 POR CIENTO RESPECTO A LO PROGRAMADO

EVALUACIÓN DEL INDICADOR

EL ÁREA ALCANZÓ UN NIVEL ADECUADO EN EL CUMPLIMIENTO DEL INDICADOR. SE RECOMIENDA QUE SE SIGA CON LAS MISMAS ESTRATEGIAS PARA EL CUMPLIMIENTO DE LAS METAS.

ELABORÓ
ANGÉLICA MOYA MARÍN
PRESIDENTA MUNICIPAL

NOMBRE: ANGÉLICA MOYA MARÍN
FIRMA: [Firma manuscrita]
CARGO: PRESIDENTA MUNICIPAL



Vo. Bo.
ILIANA GRISEL GARCÍA VILCHIS
TITULAR DE LA UIPPE

NOMBRE: ILIANA GRISEL GARCÍA VILCHIS
FIRMA: [Firma manuscrita]
CARGO: TITULAR DE LA UIPPE





SISTEMA DE COORDINACIÓN HACENDARIA DEL ESTADO DE MÉXICO CON SUS MUNICIPIOS
GUÍA METODOLÓGICA PARA EL SEGUIMIENTO Y EVALUACIÓN DEL PLAN DE DESARROLLO MUNICIPAL VIGENTE



PBRM-08B FICHA TÉCNICA DE SEGUIMIENTO DE INDICADORES 2022
DE GESTIÓN O ESTRATÉGICO

PILAR / EJE TRANSVERSAL:	Pilar 4: Seguridad	
TEMA DE DESARROLLO:	Derechos Humanos	
PROGRAMA PRESUPUESTARIO:	01020401	Derechos Humanos
PROYECTO PRESUPUESTARIO:	010204010101	Investigación, capacitación, promoción y divulgación de los derechos humanos
OBJETIVO DEL PROGRAMA PRESUPUESTARIO:	Engloba los proyectos orientados a proteger, defender y garantizar los derechos humanos de todas las personas que se encuentren en cada territorio municipal, sin discriminación por condición alguna y fomentar la cultura de los derechos humanos para promover el respeto y la tolerancia entre los individuos en todos los ámbitos de la interrelación social apoyando a las organizaciones sociales que impulsan estas actividades	
DEPENDENCIA GENERAL:	A00	PRESIDENCIA MUNICIPAL - COORDINACIÓN TÉCNICA
DEPENDENCIA AUXILIAR:	102	DERECHOS HUMANOS

ESTRUCTURA DEL INDICADOR COMPONENTE 1

NOMBRE DEL INDICADOR:	Porcentaje de capacitaciones en materia de derechos humanos		
FÓRMULA DE CÁLCULO:	[Capacitaciones en materia de derechos humanos proporcionadas/Capacitaciones en materia de derechos humanos programadas] *100		
INTERPRETACIÓN:	Sirve para conocer el número de capacitaciones proporcionadas en materia de derechos humanos.		
DIMENSIÓN QUE ATIENDE:	Eficiencia	FRECUENCIA DE MEDICIÓN:	Trimestral
DESCRIPCIÓN DEL FACTOR DE COMPARACIÓN:	Capacitaciones en materia de derechos humanos.		
ÁMBITO GEOGRÁFICO:	U (Urbano)		
COBERTURA:	Municipio de Naucalpan de Juárez		
LÍNEA BASE:	0		

COMPORTAMIENTO DE LAS VARIABLES DURANTE EL 3_TRIMESTRE

VARIABLE	UNIDAD DE MEDIDA	OPERACIÓN	META ANUAL	AVANCE TRIMESTRAL				AVANCE ACUMULADO			
				PROG.	%	ALCAN.	%	PROG.	%	ALCAN.	%
Capacitaciones en materia de derechos humanos proporcionadas	Capacitación	Sumable	658	169	25.68	192	113.61	498	75.68	367	73.69
Capacitaciones en materia de derechos humanos programadas	Capacitación	Sumable	658	169	25.68	169	100.00	498	75.68	344	69.08

COMPORTAMIENTO DEL INDICADOR

DESCRIPCIÓN DE LA META ANUAL

Se realizarán capacitaciones en materia de derechos humanos.

3_TRIMESTRE

META ANUAL	AVANCE TRIMESTRAL				AVANCE ACUMULADO			
	PROGRAMADO	ALCAN.	EF %	SEMÁFORO	PROGRAMADO	ALCANZADO	EF %	SEMÁFORO
658	169	192	113.61	MORADO	498	367	73.69	AMARILLO

DESCRIPCIÓN DE RESULTADOS Y JUSTIFICACIÓN EN CASO DE VARIACIÓN SUPERIOR A +-10 POR CIENTO RESPECTO A LO PROGRAMADO

EVALUACIÓN DEL INDICADOR

EL ÁREA ALCANZÓ UN NIVEL SOBREPASADO EN EL CUMPLIMIENTO DEL INDICADOR. SE SOLICITA QUE SE JUSTIFIQUE EL INCUMPLIMIENTO DE LO PROGRAMADO EN LA META Y LAS ESTRATEGIAS QUE OPTARAN.

ELABORO

ANGÉLICA MOYA MARÍN
PRESIDENTA MUNICIPAL

NOMBRE FIRMA



Vo. Bo.

ILIANA GRISEL GARCÍA VILCHIS
TITULAR DE LA UIPE

NOMBRE FIRMA





SISTEMA DE COORDINACIÓN HACENDARIA DEL ESTADO DE MÉXICO CON SUS MUNICIPIOS
GUÍA METODOLÓGICA PARA EL SEGUIMIENTO Y EVALUACIÓN DEL PLAN DE DESARROLLO MUNICIPAL VIGENTE



PBRM-08B FICHA TÉCNICA DE SEGUIMIENTO DE INDICADORES 2022
DE GESTIÓN O ESTRATÉGICO

PILAR / EJE TRANSVERSAL:	Pilar 4: Seguridad	
TEMA DE DESARROLLO:	Derechos Humanos	
PROGRAMA PRESUPUESTARIO:	01020401	Derechos Humanos
PROYECTO PRESUPUESTARIO:	010204010101	Investigación, capacitación, promoción y divulgación de los derechos humanos
OBJETIVO DEL PROGRAMA PRESUPUESTARIO:	Engloba los proyectos orientados a proteger, defender y garantizar los derechos humanos de todas las personas que se encuentren en cada territorio municipal, sin discriminación por condición alguna y fomentar la cultura de los derechos humanos para promover el respeto y la tolerancia entre los individuos en todos los ámbitos de la interrelación social apoyando a las organizaciones sociales que impulsan estas actividades	
DEPENDENCIA GENERAL:	A00	PRESIDENCIA MUNICIPAL - COORDINACIÓN TÉCNICA
DEPENDENCIA AUXILIAR:	102	DERECHOS HUMANOS

ESTRUCTURA DEL INDICADOR ACTIVIDAD 1.1

NOMBRE DEL INDICADOR:	Porcentaje de personas asistentes a las capacitaciones		
FÓRMULA DE CÁLCULO:	(Número de personas asistentes a las capacitaciones/Población municipal) *100		
INTERPRETACIÓN:	Sirve para conocer el número de personas asistentes a las capacitaciones.		
DIMENSIÓN QUE ATIENDE:	Eficiencia	FRECUENCIA DE MEDICIÓN:	Trimestral
DESCRIPCIÓN DEL FACTOR DE COMPARACIÓN:	Personas asistentes a las capacitaciones.		
ÁMBITO GEOGRÁFICO:	U (Urbano)		
COBERTURA:	Municipio de Naucalpan de Juárez		
LÍNEA BASE:	0		

COMPORTAMIENTO DE LAS VARIABLES DURANTE EL 3_TRIMESTRE

VARIABLE	UNIDAD DE MEDIDA	OPERACIÓN	META ANUAL	AVANCE TRIMESTRAL				AVANCE ACUMULADO			
				PROG.	%	ALCAN.	%	PROG.	%	ALCAN.	%
Número de personas asistentes a las capacitaciones	Persona	Sumable	658	169	25.68	192	113.61	498	75.68	367	73.69
Población municipal	Total de población	Constante	834434	834434	100.00	834434	100.00	2503302	300.00	834434	33.33

COMPORTAMIENTO DEL INDICADOR

DESCRIPCIÓN DE LA META ANUAL
Se registrará el número de personas asistentes a las capacitaciones.

3_TRIMESTRE

META ANUAL	AVANCE TRIMESTRAL				AVANCE ACUMULADO			
	PROGRAMADO	ALCAN.	EF %	SEMÁFORO	PROGRAMADO	ALCANZADO	EF %	SEMÁFORO
658	169	192	113.61	MORADO	498	367	73.69	AMARILLO

DESCRIPCIÓN DE RESULTADOS Y JUSTIFICACIÓN EN CASO DE VARIACIÓN SUPERIOR A +-10 POR CIENTO RESPECTO A LO PROGRAMADO

--

EVALUACIÓN DEL INDICADOR

EL ÁREA ALCANZÓ UN NIVEL SOBREPASADO EN EL CUMPLIMIENTO DEL INDICADOR, SE SOLICITA QUE SE JUSTIFIQUE EL INCUMPLIMIENTO DE LO PROGRAMADO EN LA META Y LAS ESTRATEGIAS QUE OPTARAN.

ELABORÓ		
ANGÉLICA MOJA MARÍN		
PRESIDENTA MUNICIPAL		
NOMBRE	FIRMA	CARGO



Vo. Bo.	
ILIANA GRISEL GARCÍA VILCHIS	
TITULAR DE LA UIPEE	
NOMBRE	FIRMA





SISTEMA DE COORDINACIÓN HACENDARIA DEL ESTADO DE MÉXICO CON SUS MUNICIPIOS
GUÍA METODOLÓGICA PARA EL SEGUIMIENTO Y EVALUACIÓN DEL PLAN DE DESARROLLO MUNICIPAL VIGENTE



PBRM-08B FICHA TÉCNICA DE SEGUIMIENTO DE INDICADORES 2022
DE GESTIÓN O ESTRATÉGICO

PILAR / EJE TRANSVERSAL:	Pilar 4: Seguridad	
TEMA DE DESARROLLO:	Derechos Humanos	
PROGRAMA PRESUPUESTARIO:	01020401	Derechos Humanos
PROYECTO PRESUPUESTARIO:	010204010101	Investigación, capacitación, promoción y divulgación de los derechos humanos
OBJETIVO DEL PROGRAMA PRESUPUESTARIO:	Engloba los proyectos orientados a proteger, defender y garantizar los derechos humanos de todas las personas que se encuentren en cada territorio municipal, sin discriminación por condición alguna y fomentar la cultura de los derechos humanos para promover el respeto y la tolerancia entre los individuos en todos los ámbitos de la interrelación social apoyando a las organizaciones sociales que impulsan estas actividades	
DEPENDENCIA GENERAL:	A00	PRESIDENCIA MUNICIPAL - COORDINACIÓN TÉCNICA
DEPENDENCIA AUXILIAR:	102	DERECHOS HUMANOS

ESTRUCTURA DEL INDICADOR ACTIVIDAD 1.2

NOMBRE DEL INDICADOR:	Porcentaje de servidores públicos Municipales capacitados		
FÓRMULA DE CÁLCULO:	(Servidores públicos municipales capacitados en materia de Derechos humanos/Total de Servidores públicos municipales) *100		
INTERPRETACIÓN:	Sirve para conocer el número de servidores públicos municipales capacitados en materia de Derechos humanos.		
DIMENSIÓN QUE ATIENDE:	Eficiencia	FRECUENCIA DE MEDICIÓN:	Trimestral
DESCRIPCIÓN DEL FACTOR DE COMPARACIÓN:	Servidores públicos municipales capacitados en materia de Derechos humanos.		
ÁMBITO GEOGRÁFICO:	U (Urbano)		
COBERTURA:	Municipio de Naucalpan de Juárez		
LÍNEA BASE:	0		

COMPORTAMIENTO DE LAS VARIABLES DURANTE EL 3_TRIMESTRE

VARIABLE	UNIDAD DE MEDIDA	OPERACIÓN	META ANUAL	AVANCE TRIMESTRAL				AVANCE ACUMULADO			
				PROG.	%	ALCAN.	%	PROG.	%	ALCAN.	%
Servidores públicos municipales capacitados en materia de Derechos humanos	Servidor público	Sumable	564	141	25.00	338	239.72	423	75.00	480	113.48
Total de Servidores públicos municipales	Servidor público	Sumable	564	141	25.00	0	0.00	423	75.00	142	33.57

COMPORTAMIENTO DEL INDICADOR

DESCRIPCIÓN DE LA META ANUAL

Se realizarán capacitaciones a los servidores públicos

META ANUAL	3_TRIMESTRE				AVANCE ACUMULADO			
	PROGRAMADO	ALCAN.	EF %	SEMÁFORO	PROGRAMADO	ALCANZADO	EF %	SEMÁFORO
564	141	338	239.72	MORADO	423	480	113.48	MORADO

DESCRIPCIÓN DE RESULTADOS Y JUSTIFICACIÓN EN CASO DE VARIACIÓN SUPERIOR A +10 POR CIENTO RESPECTO A LO PROGRAMADO

EVALUACIÓN DEL INDICADOR

EL ÁREA ALCANZÓ UN NIVEL SOBREPASADO EN EL CUMPLIMIENTO DEL INDICADOR SE SOLICITA QUE SE JUSTIFIQUE EL INCUMPLIMIENTO DE LO PROGRAMADO EN LA META Y LAS ESTRATEGIAS QUE OPTARAN.

ELABORÓ		
ANGÉLICA MOYA MARÍN		
PRESIDENTA MUNICIPAL		
NOMBRE	FIRMA	CARGO



Vo. Bo.	
ILIANA GRISEL GARCÍA VILCHIS	
TITULAR DE LA UIPE	
NOMBRE	FIRMA





SISTEMA DE COORDINACIÓN HACENDARIA DEL ESTADO DE MÉXICO CON SUS MUNICIPIOS
GUÍA METODOLÓGICA PARA EL SEGUIMIENTO Y EVALUACIÓN DEL PLAN DE DESARROLLO MUNICIPAL VIGENTE



PBRM-08B FICHA TÉCNICA DE SEGUIMIENTO DE INDICADORES 2022
DE GESTIÓN O ESTRATÉGICO

PILAR / EJE TRANSVERSAL:	Eje transversal II: Gobierno Moderno, Capaz y Responsable	
TEMA DE DESARROLLO:	Comunicación y diálogo con la ciudadanía como elemento clave de gobernabilidad	
PROGRAMA PRESUPUESTARIO:	01080301	Comunicación pública y fortalecimiento informativo
PROYECTO PRESUPUESTARIO:	010803010103	Difusión y comunicación institucional
OBJETIVO DEL PROGRAMA PRESUPUESTARIO:	Difundir los valores y principios de gobierno, promoviendo la cultura de la información transparente y corresponsable entre gobierno, medios y sectores sociales, con pleno respeto a la libertad de expresión y mantener informada a la sociedad sobre las acciones gubernamentales, convocando su participación en asuntos de interés público.	
DEPENDENCIA GENERAL:	A00	PRESIDENCIA MUNICIPAL - JEFE DE OFICINA DE PRESIDENCIA
DEPENDENCIA AUXILIAR:	103	COMUNICACIÓN SOCIAL

ESTRUCTURA DEL INDICADOR FIN

NOMBRE DEL INDICADOR:	Tasa de variación en las acciones de difusión de información gubernamental en los medios de comunicación	
FÓRMULA DE CÁLCULO:	((Acciones de difusión de información gubernamental en los medios de comunicación realizados en el año actual/Acciones de difusión de la información gubernamental en los medios de comunicación efectuados en el año anterior)-1) *100	
INTERPRETACIÓN:	Nos permite conocer el número de difusiones de los logros, eventos y programas del gobierno municipal en los medios de comunicación	
DIMENSIÓN QUE ATIENDE:	Eficiencia	FRECUENCIA DE MEDICIÓN: Anual
DESCRIPCIÓN DEL FACTOR DE COMPARACIÓN:	Se comparan los resultados alcanzados en el año anterior y en el actual	
ÁMBITO GEOGRÁFICO:	U (Urbano)	
COBERTURA:	Municipio de Naucalpan de Juárez.	
LÍNEA BASE:	0	

COMPORTAMIENTO DE LAS VARIABLES DURANTE EL 3 TRIMESTRE

VARIABLE	UNIDAD DE MEDIDA	OPERACIÓN	META ANUAL	AVANCE TRIMESTRAL				AVANCE ACUMULADO			
				PROG.	%	ALCAN.	%	PROG.	%	ALCAN.	%
Acciones de difusión de información gubernamental en los medios de comunicación realizados en el año actual	Difusión	Sumable	365	0	0.00	0	0.00	0	0.00	0	0.00
Acciones de difusión de la información gubernamental en los medios de comunicación efectuados en el año anterior	Difusión	Sumable	0	0	0.00	0	0.00	0	0.00	0	0.00

COMPORTAMIENTO DEL INDICADOR

DESCRIPCIÓN DE LA META ANUAL
Se realizarán difusiones de los logros, eventos y programas del gobierno municipal en los medios de comunicación.

META ANUAL	3 TRIMESTRE				AVANCE ACUMULADO			
	PROGRAMADO	ALCAN.	Ef %	SEMAFORO	PROGRAMADO	ALCANZADO	Ef %	SEMAFORO
365	0	0	0.00	VERDE	0	0	0.00	VERDE

DESCRIPCIÓN DE RESULTADOS Y JUSTIFICACIÓN EN CASO DE VARIACIÓN SUPERIOR A +10 POR CIENTO RESPECTO A LO PROGRAMADO

EVALUACIÓN DEL INDICADOR

EL ÁREA ALCANZÓ UN NIVEL ADECUADO EN EL CUMPLIMIENTO DEL INDICADOR. SE RECOMIENDA QUE SE SIGA CON LAS MISMAS ESTRATEGIAS PARA EL CUMPLIMIENTO DE LAS METAS.

ELABORO

ANGÉLICA MOYA MARÍN
PRESIDENTA MUNICIPAL
NOMBRE FIRMA



Vo. Bo.

ILIANA GRISELA GARCÍA VILCHIS
TITULAR DE LA UIPE
NOMBRE FIRMA





SISTEMA DE COORDINACIÓN HACENDARIA DEL ESTADO DE MÉXICO CON SUS MUNICIPIOS
GUÍA METODOLÓGICA PARA EL SEGUIMIENTO Y EVALUACIÓN DEL PLAN DE DESARROLLO MUNICIPAL VIGENTE



PBRM-08B FICHA TÉCNICA DE SEGUIMIENTO DE INDICADORES 2022
DE GESTIÓN O ESTRATÉGICO

PILAR / EJE TRANSVERSAL:	Eje transversal II: Gobierno Moderno, Capaz y Responsable	
TEMA DE DESARROLLO:	Comunicación y diálogo con la ciudadanía como elemento clave de gobernabilidad	
PROGRAMA PRESUPUESTARIO:	01080301	Comunicación pública y fortalecimiento informativo
PROYECTO PRESUPUESTARIO:	010803010103	Difusión y comunicación institucional
OBJETIVO DEL PROGRAMA PRESUPUESTARIO:	Difundir los valores y principios de gobierno, promoviendo la cultura de la información transparente y corresponsable entre gobierno, medios y sectores sociales, con pleno respeto a la libertad de expresión y mantener informada a la sociedad sobre las acciones gubernamentales, convocando su participación en asuntos de interés público.	
DEPENDENCIA GENERAL:	A00	PRESIDENCIA MUNICIPAL - JEFE DE OFICINA DE PRESIDENCIA
DEPENDENCIA AUXILIAR:	103	COMUNICACIÓN SOCIAL

ESTRUCTURA DEL INDICADOR PROPÓSITO

NOMBRE DEL INDICADOR:	Tasa de variación de actividades de difusión sobre los valores, principios, obras y acciones del gobierno municipal		
FÓRMULA DE CÁLCULO:	((Eventos para fortalecer la comunicación e información pública dirigida a los habitantes del municipio realizados en el año actual/Eventos para fortalecer la comunicación e información pública dirigida a los habitantes del municipio realizados en el año anterior)-1) *100		
INTERPRETACIÓN:	Nos permite conocer el número de eventos para fortalecer la comunicación e información pública		
DIMENSIÓN QUE ATIENDE:	Eficiencia	FRECUENCIA DE MEDICIÓN:	Anual
DESCRIPCIÓN DEL FACTOR DE COMPARACIÓN:	Se comparan los eventos realizados en el año actual con los realizados en el año anterior		
ÁMBITO GEOGRÁFICO:	U (Urbano)		
COBERTURA:	Municipio de Naucalpan de Juárez		
LÍNEA BASE:	0		

COMPORTAMIENTO DE LAS VARIABLES DURANTE EL 3 TRIMESTRE

VARIABLE	UNIDAD DE MEDIDA	OPERACIÓN	META ANUAL	AVANCE TRIMESTRAL				AVANCE ACUMULADO			
				PROG.	%	ALCAN.	%	PROG.	%	ALCAN.	%
Eventos para fortalecer la comunicación e información pública dirigida a los habitantes del municipio realizados en el año actual	Evento	Sumable	4	0	0.00	0	0.00	0	0.00	0	0.00
Eventos para fortalecer la comunicación e información pública dirigida a los habitantes del municipio realizados en el año anterior	Evento	Sumable	4	0	0.00	0	0.00	0	0.00	0	0.00

COMPORTAMIENTO DEL INDICADOR

DESCRIPCIÓN DE LA META ANUAL

Se realizarán eventos para fortalecer la comunicación e información pública.

3 TRIMESTRE

META ANUAL	AVANCE TRIMESTRAL				AVANCE ACUMULADO			
	PROGRAMADO	ALCAN.	EF %	SEMAFORO	PROGRAMADO	ALCANZADO	EF %	SEMAFORO
4	0	0	0.00	VERDE	0	0	0.00	VERDE

DESCRIPCIÓN DE RESULTADOS Y JUSTIFICACIÓN EN CASO DE VARIACIÓN SUPERIOR A +10 POR CIENTO RESPECTO A LO PROGRAMADO

EVALUACIÓN DEL INDICADOR

EL ÁREA ALCANZÓ UN NIVEL ADECUADO EN EL CUMPLIMIENTO DEL INDICADOR. SE RECOMIENDA QUE SE SIGA CON LAS MISMAS ESTRATEGIAS PARA EL CUMPLIMIENTO DE LAS METAS.

ELABORÓ

ANGÉLICA MOYA MARÍN
PRESIDENTA MUNICIPAL

NOMBRE FIRMA

Vo. Bo.

ILIANA GRISELA GARCÍA VILCHIS
TITULAR DE LA UIPE

NOMBRE FIRMA



**SISTEMA DE COORDINACIÓN HACENDARIA DEL ESTADO DE MÉXICO CON SUS MUNICIPIOS
GUÍA METODOLÓGICA PARA EL SEGUIMIENTO Y EVALUACIÓN DEL PLAN DE DESARROLLO MUNICIPAL VIGENTE**



**PBRM-08B FICHA TÉCNICA DE SEGUIMIENTO DE INDICADORES 2022
DE GESTIÓN O ESTRATÉGICO**

PILAR / EJE TRANSVERSAL:	Eje transversal II: Gobierno Moderno, Capaz y Responsable	
TEMA DE DESARROLLO:	Comunicación y diálogo con la ciudadanía como elemento clave de gobernabilidad	
PROGRAMA PRESUPUESTARIO:	01080301	Comunicación pública y fortalecimiento informativo
PROYECTO PRESUPUESTARIO:	010803010103	Difusión y comunicación institucional
OBJETIVO DEL PROGRAMA PRESUPUESTARIO:	Difundir los valores y principios de gobierno, promoviendo la cultura de la información transparente y corresponsable entre gobierno, medios y sectores sociales, con pleno respeto a la libertad de expresión y mantener informada a la sociedad sobre las acciones gubernamentales, convocando su participación en asuntos de interés público.	
DEPENDENCIA GENERAL:	A00	PRESIDENCIA MUNICIPAL - JEFE DE OFICINA DE PRESIDENCIA
DEPENDENCIA AUXILIAR:	103	COMUNICACIÓN SOCIAL

ESTRUCTURA DEL INDICADOR COMPONENTE 1	
NOMBRE DEL INDICADOR:	Porcentaje de divulgación de planes y programas de acción gubernamental para instancias de gobierno y la sociedad
FÓRMULA DE CÁLCULO:	(Planes y programas de acción gubernamental divulgados/Total de planes de acción gubernamental que maneja la administración municipal) *100
INTERPRETACIÓN:	Nos permite conocer el número de divulgación de planes y programas de acción gubernamental para instancias de gobierno y la sociedad.
DIMENSIÓN QUE ATIENDE:	Eficiencia FRECUENCIA DE MEDICIÓN: Semestral
DESCRIPCIÓN DEL FACTOR DE COMPARACIÓN:	Se compara la divulgación de los Planes y programas realizados con el total de planes que maneja la administración municipal
ÁMBITO GEOGRÁFICO:	U (Urbano)
COBERTURA:	Municipio de Naucalpan de Juárez
LÍNEA BASE:	0

COMPORTAMIENTO DE LAS VARIABLES DURANTE EL 3_TRIMESTRE											
VARIABLE	UNIDAD DE MEDIDA	OPERACIÓN	META ANUAL	AVANCE TRIMESTRAL				AVANCE ACUMULADO			
				PROG.	%	ALCAN.	%	PROG.	%	ALCAN.	%
Planes y programas de acción gubernamental divulgados	Divulgación	Sumable	3	0	0.00	0	0.00	1	33.33	2	200.00
Total de planes de acción gubernamental que maneja la administración municipal	Divulgación	Sumable	3	0	0.00	0	0.00	1	33.33	2	200.00

COMPORTAMIENTO DEL INDICADOR	
DESCRIPCIÓN DE LA META ANUAL	Se realizarán informes de divulgación de planes y programas de acción gubernamental para instancias de gobierno y la sociedad.

META ANUAL	3_TRIMESTRE				AVANCE ACUMULADO			
	PROGRAMADO	ALCAN.	EF %	SEMAFORO	PROGRAMADO	ALCANZADO	EF %	SEMAFORO
3	0	0	0.00	VERDE	1	2	200.00	MORADO

DESCRIPCIÓN DE RESULTADOS Y JUSTIFICACIÓN EN CASO DE VARIACIÓN SUPERIOR A +-10 POR CIENTO RESPECTO A LO PROGRAMADO

EVALUACIÓN DEL INDICADOR

EL ÁREA ALCANZÓ UN NIVEL ADECUADO EN EL CUMPLIMIENTO DEL INDICADOR. SE RECOMIENDA QUE SE SIGA CON LAS MISMAS ESTRATEGIAS PARA EL CUMPLIMIENTO DE LAS METAS.

ELABORO

ANGÉLICA MOYA MARÍN
PRESIDENTA MUNICIPAL

NOMBRE **FIRMA**




Vo. Bo.

ILIANA GRISEL GARCÍA VILCHIS
TITULAR DE LA UIPE

NOMBRE **FIRMA**






SISTEMA DE COORDINACIÓN HACENDARIA DEL ESTADO DE MÉXICO CON SUS MUNICIPIOS
GUÍA METODOLÓGICA PARA EL SEGUIMIENTO Y EVALUACIÓN DEL PLAN DE DESARROLLO MUNICIPAL VIGENTE



PBRM-08B FICHA TÉCNICA DE SEGUIMIENTO DE INDICADORES 2022
DE GESTIÓN O ESTRATÉGICO

PILAR / EJE TRANSVERSAL:	Eje transversal II: Gobierno Moderno, Capaz y Responsable	
TEMA DE DESARROLLO:	Comunicación y diálogo con la ciudadanía como elemento clave de gobernabilidad	
PROGRAMA PRESUPUESTARIO:	01080301	Comunicación pública y fortalecimiento informativo
PROYECTO PRESUPUESTARIO:	010803010103	Difusión y comunicación institucional
OBJETIVO DEL PROGRAMA PRESUPUESTARIO:	Difundir los valores y principios de gobierno, promoviendo la cultura de la información transparente y corresponsable entre gobierno, medios y sectores sociales, con pleno respeto a la libertad de expresión y mantener informada a la sociedad sobre las acciones gubernamentales, convocando su participación en asuntos de interés público.	
DEPENDENCIA GENERAL:	A00	PRESIDENCIA MUNICIPAL - JEFE DE OFICINA DE PRESIDENCIA
DEPENDENCIA AUXILIAR:	103	COMUNICACIÓN SOCIAL

ESTRUCTURA DEL INDICADOR COMPONENTE 2

NOMBRE DEL INDICADOR:	Porcentaje de resultados de los planes y programas de acción gubernamental para instancias de gobierno y la sociedad	
FÓRMULA DE CÁLCULO:	(Resultados de la evaluación de los planes y programas de acción gubernamental por parte de la sociedad organizada/Resultados esperados en la evaluación de los planes y programas de acción gubernamental por parte de la sociedad organizada) *100	
INTERPRETACIÓN:	Nos permite conocer el número de divulgaciones de los planes y programas de acción gubernamental para instancias de gobierno y la sociedad.	
DIMENSIÓN QUE ATIENDE:	Eficiencia	FRECUENCIA DE MEDICIÓN: Semestral
DESCRIPCIÓN DEL FACTOR DE COMPARACIÓN:	Se compara la divulgación de la evaluación de los planes y programas con los resultados esperados	
ÁMBITO GEOGRÁFICO:	U (Urbano)	
COBERTURA:	Municipio de Naucalpan de Juárez	
LÍNEA BASE:	0	

COMPORTAMIENTO DE LAS VARIABLES DURANTE EL 3 TRIMESTRE

VARIABLE	UNIDAD DE MEDIDA	OPERACIÓN	META ANUAL	AVANCE TRIMESTRAL				AVANCE ACUMULADO			
				PROG.	%	ALCAN.	%	PROG.	%	ALCAN.	%
Resultados de la evaluación de los planes y programas de acción gubernamental por parte de la sociedad organizada	Evento	Sumable	1	0	0.00	0	0.00	0	0.00	0	0.00
Resultados esperados en la evaluación de los planes y programas de acción gubernamental por parte de la sociedad organizada	Evento	Sumable	1	0	0.00	0	0.00	0	0.00	0	0.00

COMPORTAMIENTO DEL INDICADOR

DESCRIPCIÓN DE LA META ANUAL
Se realizarán informes de divulgaciones de los planes y programas de acción gubernamental para instancias de gobierno y la sociedad.

META ANUAL	3 TRIMESTRE				AVANCE ACUMULADO			
	PROGRAMADO	ALCAN.	EF %	SEMÁFORO	PROGRAMADO	ALCANZADO	EF %	SEMÁFORO
1	0	0	0.00	VERDE	0	0	0.00	VERDE


DESCRIPCIÓN DE RESULTADOS Y JUSTIFICACIÓN EN CASO DE VARIACIÓN SUPERIOR A +-10 POR CIENTO RESPECTO A LO PROGRAMADO

--

EVALUACIÓN DEL INDICADOR

EL ÁREA ALCANZÓ UN NIVEL ADECUADO EN EL CUMPLIMIENTO DEL INDICADOR. SE RECOMIENDA QUE SE SIGA CON LAS MISMAS ESTRATEGIAS PARA EL CUMPLIMIENTO DE LAS METAS.

ELABORO			
NOMBRE	FIRMA	CARGO	
ANGÉLICA MOYA MARÍN		PRESIDENTA MUNICIPAL	



Vo. Bo.			
NOMBRE	FIRMA	CARGO	
ILIANA GRISEL GARCÍA VILCHIS		TITULAR DE LA UIPE	





SISTEMA DE COORDINACIÓN HACENDARIA DEL ESTADO DE MÉXICO CON SUS MUNICIPIOS
GUÍA METODOLÓGICA PARA EL SEGUIMIENTO Y EVALUACIÓN DEL PLAN DE DESARROLLO MUNICIPAL VIGENTE



PBRM-08B FICHA TÉCNICA DE SEGUIMIENTO DE INDICADORES 2022
DE GESTIÓN O ESTRATÉGICO

PILAR / EJE TRANSVERSAL:	Eje transversal II: Gobierno Moderno, Capaz y Responsable	
TEMA DE DESARROLLO:	Comunicación y diálogo con la ciudadanía como elemento clave de gobernabilidad	
PROGRAMA PRESUPUESTARIO:	01080301	Comunicación pública y fortalecimiento informativo
PROYECTO PRESUPUESTARIO:	010803010103	Difusión y comunicación institucional
OBJETIVO DEL PROGRAMA PRESUPUESTARIO:	Difundir los valores y principios de gobierno, promoviendo la cultura de la información transparente y corresponsable entre gobierno, medios y sectores sociales, con pleno respeto a la libertad de expresión y mantener informada a la sociedad sobre las acciones gubernamentales, convocando su participación en asuntos de interés público.	
DEPENDENCIA GENERAL:	A00	PRESIDENCIA MUNICIPAL - JEFE DE OFICINA DE PRESIDENCIA
DEPENDENCIA AUXILIAR:	103	COMUNICACIÓN SOCIAL

ESTRUCTURA DEL INDICADOR ACTIVIDAD 1.1

NOMBRE DEL INDICADOR:	Porcentaje de eventos celebrados para la difusión del cumplimiento del Plan de Desarrollo Municipal		
FÓRMULA DE CÁLCULO:	(Eventos celebrados para la difusión del cumplimiento del Plan de Desarrollo Municipal/Eventos programados para la difusión del cumplimiento del Plan de Desarrollo Municipal) *100		
INTERPRETACIÓN:	Realizar un evento para la difusión del cumplimiento del Plan de Desarrollo Municipal		
DIMENSIÓN QUE ATIENDE:	Eficiencia	FRECUENCIA DE MEDICIÓN:	Trimestral
DESCRIPCIÓN DEL FACTOR DE COMPARACIÓN:	Se compara los Eventos celebrados para la difusión del cumplimiento del Plan de Desarrollo Municipal del año anterior		
ÁMBITO GEOGRÁFICO:	U (Urbano)		
COBERTURA:	Municipio de Naucalpan de Juárez		
LÍNEA BASE:	0		

COMPORTAMIENTO DE LAS VARIABLES DURANTE EL 3_TRIMESTRE

VARIABLE	UNIDAD DE MEDIDA	OPERACIÓN	META ANUAL	AVANCE TRIMESTRAL				AVANCE ACUMULADO			
				PROG.	%	ALCAN.	%	PROG.	%	ALCAN.	%
Eventos celebrados para la difusión del cumplimiento del Plan de Desarrollo Municipal	Evento	Sumable	1	0	0.00	0	0.00	0	0.00	0	0.00
Eventos programados para la difusión del cumplimiento del Plan de Desarrollo Municipal	Evento	Sumable	1	0	0.00	0	0.00	0	0.00	0	0.00

COMPORTAMIENTO DEL INDICADOR

DESCRIPCIÓN DE LA META ANUAL	Eventos celebrados para la difusión del cumplimiento del Plan de Desarrollo Municipal
------------------------------	---

META ANUAL	3_TRIMESTRE				AVANCE ACUMULADO			
	PROGRAMADO	ALCAN.	EF %	SEMÁFORO	PROGRAMADO	ALCANZADO	EF %	SEMÁFORO
1	0	0	0.00	VERDE	0	0	0.00	VERDE

DESCRIPCIÓN DE RESULTADOS Y JUSTIFICACIÓN EN CASO DE VARIACIÓN SUPERIOR A +10 POR CIENTO RESPECTO A LO PROGRAMADO

--


EVALUACIÓN DEL INDICADOR

EL ÁREA ALCANZÓ UN NIVEL ADECUADO EN EL CUMPLIMIENTO DEL INDICADOR. SE RECOMIENDA QUE SE SIGA CON LAS MISMAS ESTRATEGIAS PARA EL CUMPLIMIENTO DE LAS METAS.

ELABORÓ	
NOMBRE	ANGÉLICA MOYA MARÍN
FIRMA	
CARGO	PRESIDENTA MUNICIPAL



Vo. Bo.	
NOMBRE	ILIANA GRISELA GARCÍA VILCHIS
FIRMA	
CARGO	TITULAR DE LA UIPE





SISTEMA DE COORDINACIÓN HACENDARIA DEL ESTADO DE MÉXICO CON SUS MUNICIPIOS
GUÍA METODOLÓGICA PARA EL SEGUIMIENTO Y EVALUACIÓN DEL PLAN DE DESARROLLO MUNICIPAL VIGENTE



PBRM-08B FICHA TÉCNICA DE SEGUIMIENTO DE INDICADORES 2022
DE GESTIÓN O ESTRATÉGICO

PILAR / EJE TRANSVERSAL:	Eje transversal II: Gobierno Moderno, Capaz y Responsable	
TEMA DE DESARROLLO:	Comunicación y diálogo con la ciudadanía como elemento clave de gobernabilidad	
PROGRAMA PRESUPUESTARIO:	01080301	Comunicación pública y fortalecimiento informativo
PROYECTO PRESUPUESTARIO:	010803010103	Difusión y comunicación institucional
OBJETIVO DEL PROGRAMA PRESUPUESTARIO:	Difundir los valores y principios de gobierno, promoviendo la cultura de la información transparente y corresponsable entre gobierno, medios y sectores sociales, con pleno respeto a la libertad de expresión y mantener informada a la sociedad sobre las acciones gubernamentales, convocando su participación en asuntos de interés público.	
DEPENDENCIA GENERAL:	A00	PRESIDENCIA MUNICIPAL - JEFE DE OFICINA DE PRESIDENCIA
DEPENDENCIA AUXILIAR:	103	COMUNICACIÓN SOCIAL

ESTRUCTURA DEL INDICADOR ACTIVIDAD 2.2

NOMBRE DEL INDICADOR:	Porcentaje de spots informativos difundidos		
FÓRMULA DE CÁLCULO:	(Spots informativos difundidos/Spots informativos para difusión programados) * 100		
INTERPRETACIÓN:	Nos permite conocer el número de Spots informativos distribuidos		
DIMENSIÓN QUE ATIENDE:	Eficiencia	FRECUENCIA DE MEDICIÓN:	Trimestral
DESCRIPCIÓN DEL FACTOR DE COMPARACIÓN:	Se comparan los Spots informativos difundidos contra los Spots informativos para difusión programados		
ÁMBITO GEOGRÁFICO:	U (Urbano)		
COBERTURA:	Municipio de Naucalpan de Juárez		
LÍNEA BASE:	0		

COMPORTAMIENTO DE LAS VARIABLES DURANTE EL 3_TRIMESTRE

VARIABLE	UNIDAD DE MEDIDA	OPERACIÓN	META ANUAL	AVANCE TRIMESTRAL				AVANCE ACUMULADO			
				PROG.	%	ALCAN.	%	PROG.	%	ALCAN.	%
Spots informativos difundidos	Spots	Sumable	500	0	0.00	112	0.00	500	100.00	262	52.40
Spots informativos para difusión programados	Spots	Sumable	500	0	0.00	0	0.00	500	100.00	150	30.00

COMPORTAMIENTO DEL INDICADOR

DESCRIPCIÓN DE LA META ANUAL

Se realizarán spots de difusión

META ANUAL	3_TRIMESTRE				AVANCE ACUMULADO			
	PROGRAMADO	ALCAN.	EF %	SEMAFORO	PROGRAMADO	ALCANZADO	EF %	SEMAFORO
500	0	112	0.00	VERDE	500	262	52.40	AMARILLO

DESCRIPCIÓN DE RESULTADOS Y JUSTIFICACIÓN EN CASO DE VARIACIÓN SUPERIOR A +10 POR CIENTO RESPECTO A LO PROGRAMADO

EVALUACIÓN DEL INDICADOR

EL ÁREA ALCANZÓ UN NIVEL ADECUADO EN EL CUMPLIMIENTO DEL INDICADOR. SE RECOMIENDA QUE SE SIGA CON LAS MISMAS ESTRATEGIAS PARA EL CUMPLIMIENTO DE LAS METAS.

ELABORÓ

ANGÉLICA MOYA MARÍN
PRESIDENTA MUNICIPAL

NOMBRE FIRMA CARGO

Vo. Bo.

ILIANA GRISEL GARCÍA VILCHIS
TITULAR DE LA UIPE

NOMBRE FIRMA CARGO



SISTEMA DE COORDINACIÓN HACENDARIA DEL ESTADO DE MÉXICO CON SUS MUNICIPIOS
GUÍA METODOLÓGICA PARA EL SEGUIMIENTO Y EVALUACIÓN DEL PLAN DE DESARROLLO MUNICIPAL VIGENTE



PBRM-08B FICHA TÉCNICA DE SEGUIMIENTO DE INDICADORES 2022
DE GESTIÓN O ESTRATÉGICO

PILAR / EJE TRANSVERSAL:	Eje transversal II: Gobierno Moderno, Capaz y Responsable	
TEMA DE DESARROLLO:	Comunicación y diálogo con la ciudadanía como elemento clave de gobernabilidad	
PROGRAMA PRESUPUESTARIO:	01080301	Comunicación pública y fortalecimiento informativo
PROYECTO PRESUPUESTARIO:	010803010103	Difusión y comunicación institucional
OBJETIVO DEL PROGRAMA PRESUPUESTARIO:	Difundir los valores y principios de gobierno, promoviendo la cultura de la información transparente y corresponsable entre gobierno, medios y sectores sociales, con pleno respeto a la libertad de expresión y mantener informada a la sociedad sobre las acciones gubernamentales, convocando su participación en asuntos de interés público.	
DEPENDENCIA GENERAL:	A00	PRESIDENCIA MUNICIPAL - JEFE DE OFICINA DE PRESIDENCIA
DEPENDENCIA AUXILIAR:	103	COMUNICACIÓN SOCIAL

ESTRUCTURA DEL INDICADOR ACTIVIDAD 2.4

NOMBRE DEL INDICADOR:	Porcentaje de diseños gráficos, con objetivos específicos de difusión realizados		
FÓRMULA DE CÁLCULO:	$(\text{Diseños gráficos realizados} / \text{Diseños gráficos programados}) * 100$		
INTERPRETACIÓN:	Nos permite conocer el número de diseños gráficos elaborados		
DIMENSIÓN QUE ATIENDE:	Eficiencia	FRECUENCIA DE MEDICIÓN:	Trimestral
DESCRIPCIÓN DEL FACTOR DE COMPARACIÓN:	Se comparan los Diseños gráficos realizados contra los Diseños gráficos programados		
ÁMBITO GEOGRÁFICO:	U (Urbano)		
COBERTURA:	Municipio de Naucalpan de Juárez		
LÍNEA BASE:	0		

COMPORTAMIENTO DE LAS VARIABLES DURANTE EL 3_TRIMESTRE

VARIABLE	UNIDAD DE MEDIDA	OPERACIÓN	META ANUAL	AVANCE TRIMESTRAL				AVANCE ACUMULADO			
				PROG.	%	ALCAN.	%	PROG.	%	ALCAN.	%
Diseños gráficos realizados	Diseño	Sumable	1500	200	13.33	198	99.00	1200	80.00	398	33.17
Diseños gráficos programados	Diseño	Sumable	1500	200	13.33	200	100.00	1200	80.00	400	33.33

COMPORTAMIENTO DEL INDICADOR

DESCRIPCIÓN DE LA META ANUAL
Se realizarán diseños gráficos.

META ANUAL	3_TRIMESTRE				AVANCE ACUMULADO			
	PROGRAMADO	ALCAN.	EF %	SEMÁFORO	PROGRAMADO	ALCANZADO	EF %	SEMÁFORO
1500	200	198	99.00	VERDE	1200	398	33.17	ROJO

DESCRIPCIÓN DE RESULTADOS Y JUSTIFICACIÓN EN CASO DE VARIACIÓN SUPERIOR A +10 POR CIENTO RESPECTO A LO PROGRAMADO

--



EVALUACIÓN DEL INDICADOR

EL ÁREA ALCANZÓ UN NIVEL ADECUADO EN EL CUMPLIMIENTO DEL INDICADOR. SE RECOMIENDA QUE SE SIGA CON LAS MISMAS ESTRATEGIAS PARA EL CUMPLIMIENTO DE LAS METAS.

ELABORÓ

ANGÉLICA MOYA MARÍN
PRESIDENTA MUNICIPAL


NOMBRE FIRMA

Vo. Bo.

ILIANA GRISEL GARCÍA VILCHIS
TITULAR DE LA UIPEE

NOMBRE FIRMA



SISTEMA DE COORDINACIÓN HACENDARIA DEL ESTADO DE MÉXICO CON SUS MUNICIPIOS
GUÍA METODOLÓGICA PARA EL SEGUIMIENTO Y EVALUACIÓN DEL PLAN DE DESARROLLO MUNICIPAL VIGENTE



PBRM-08B FICHA TÉCNICA DE SEGUIMIENTO DE INDICADORES 2022
DE GESTIÓN O ESTRATÉGICO

PILAR / EJE TRANSVERSAL:	Eje transversal II: Gobierno Moderno, Capaz y Responsable	
TEMA DE DESARROLLO:	Comunicación y diálogo con la ciudadanía como elemento clave de gobernabilidad	
PROGRAMA PRESUPUESTARIO:	01080301	Comunicación pública y fortalecimiento informativo
PROYECTO PRESUPUESTARIO:	010803010103	Difusión y comunicación institucional
OBJETIVO DEL PROGRAMA PRESUPUESTARIO:	Difundir los valores y principios de gobierno, promoviendo la cultura de la información transparente y corresponsable entre gobierno, medios y sectores sociales, con pleno respeto a la libertad de expresión y mantener informada a la sociedad sobre las acciones gubernamentales, convocando su participación en asuntos de interés público.	
DEPENDENCIA GENERAL:	A00	PRESIDENCIA MUNICIPAL - JEFE DE OFICINA DE PRESIDENCIA
DEPENDENCIA AUXILIAR:	103	COMUNICACIÓN SOCIAL

ESTRUCTURA DEL INDICADOR ACTIVIDAD 2.5

NOMBRE DEL INDICADOR:	Porcentaje de conferencias de prensa realizadas		
FÓRMULA DE CÁLCULO:	$(\text{Conferencias de prensa realizadas} / \text{Conferencias de prensa programadas}) * 100$		
INTERPRETACIÓN:	Nos permite conocer el número de Conferencias de prensa llevadas a cabo en los diferentes medios de comunicación impresos y electrónicos		
DIMENSIÓN QUE ATIENDE:	Eficiencia	FRECUENCIA DE MEDICIÓN:	Trimestral
DESCRIPCIÓN DEL FACTOR DE COMPARACIÓN:	Se comparan las Conferencias de prensa realizadas contra las Conferencias de prensa programadas, IIIGCEM		
ÁMBITO GEOGRÁFICO:	U (Urbano)		
COBERTURA:	Municipio de Naucalpan de Juárez		
LÍNEA BASE:	0		

COMPORTAMIENTO DE LAS VARIABLES DURANTE EL 3 TRIMESTRE

VARIABLE	UNIDAD DE MEDIDA	OPERACIÓN	META ANUAL	AVANCE TRIMESTRAL				AVANCE ACUMULADO			
				PROG.	%	ALCAN.	%	PROG.	%	ALCAN.	%
Conferencias de prensa realizadas	Conferencia	Sumar	10	2	20.00	2	100.00	7	70.00	4	57.14
Conferencias de prensa programadas	Conferencia	Sumar	10	2	20.00	2	100.00	7	70.00	4	57.14

COMPORTAMIENTO DEL INDICADOR

DESCRIPCIÓN DE LA META ANUAL
Se realizarán conferencias de prensa con los diferentes medios de comunicación impresos y electrónicos.

META ANUAL	3 TRIMESTRE				AVANCE ACUMULADO			
	PROGRAMADO	ALCAN.	EF %	SEMAFORO	PROGRAMADO	ALCANZADO	EF %	SEMAFORO
10	2	2	100.00	VERDE	7	4	57.14	AMARILLO

DESCRIPCIÓN DE RESULTADOS Y JUSTIFICACIÓN EN CASO DE VARIACIÓN SUPERIOR A +-10 POR CIENTO RESPECTO A LO PROGRAMADO

EVALUACIÓN DEL INDICADOR

EL ÁREA ALCANZÓ UN NIVEL ADECUADO EN EL CUMPLIMIENTO DEL INDICADOR. SE RECOMIENDA QUE SE SIGA CON LAS MISMAS ESTRATEGIAS PARA EL CUMPLIMIENTO DE LAS METAS.

ELABORÓ	
ANGÉLICA MOYA MARÍN PRESIDENTA MUNICIPAL	
NOMBRE	FIRMA

Vo. Bo.	
ILIANA GRISEL GARCÍA VILCHIS TITULAR DE LA UIPE	
NOMBRE	FIRMA



SISTEMA DE COORDINACIÓN HACENDARIA DEL ESTADO DE MÉXICO CON SUS MUNICIPIOS
GUÍA METODOLÓGICA PARA EL SEGUIMIENTO Y EVALUACIÓN DEL PLAN DE DESARROLLO MUNICIPAL VIGENTE



PBRM-08B FICHA TÉCNICA DE SEGUIMIENTO DE INDICADORES 2022
DE GESTIÓN O ESTRATÉGICO

PILAR / EJE TRANSVERSAL:	Eje Transversal III: Tecnología y Coordinación para el Buen Gobierno	
TEMA DE DESARROLLO:	Municipio moderno en tecnologías de información y comunicaciones	
PROGRAMA PRESUPUESTARIO:	01080501	Gobierno Electrónico
PROYECTO PRESUPUESTARIO:	010805010103	Innovación gubernamental con tecnologías de información
OBJETIVO DEL PROGRAMA PRESUPUESTARIO:	Engloba todas las actividades o servicios que las administraciones municipales otorgan a la población a través de tecnologías de información, mejorando la eficiencia y eficacia en los procesos facilitando la operación y distribución de información que se brinda a la población	
DEPENDENCIA GENERAL:	A00	PRESIDENCIA MUNICIPAL - JEFE DE OFICINA DE PRESIDENCIA
DEPENDENCIA AUXILIAR:	E02	INFORMÁTICA

ESTRUCTURA DEL INDICADOR FIN

NOMBRE DEL INDICADOR:	Tasa de variación en el número de TIC's adquiridas		
FÓRMULA DE CÁLCULO:	((TICs adquiridas en el año actual/ TICs adquiridas el año anterior)-1) *100		
INTERPRETACIÓN:	Sirve para conocer el total de atención y registro de las solicitudes de mantenimiento preventivo y correctivo en los equipos de cómputo.		
DIMENSIÓN QUE ATIENDE:	Eficiencia	FRECUENCIA DE MEDICIÓN:	Anual
DESCRIPCIÓN DEL FACTOR DE COMPARACIÓN:	TICs adquiridas.		
ÁMBITO GEOGRÁFICO:	U (Urbano)		
COBERTURA:	Municipio de Naucalpan de Juárez		
LÍNEA BASE:	0		

COMPORTAMIENTO DE LAS VARIABLES DURANTE EL 3_TRIMESTRE

VARIABLE	UNIDAD DE MEDIDA	OPERACIÓN	META ANUAL	AVANCE TRIMESTRAL				AVANCE ACUMULADO			
				PROG.	%	ALCAN.	%	PROG.	%	ALCAN.	%
TIC's adquiridas en el año actual	Reporte	Sumable	4	0	0.00	0	0.00	0	0.00	0	0.00
TIC's adquiridas el año anterior	Reporte	Sumable	4	0	0.00	0	0.00	0	0.00	0	0.00

COMPORTAMIENTO DEL INDICADOR

DESCRIPCIÓN DE LA META ANUAL
Atención y registros de las solicitudes de los equipos de cómputo que se tiene en existencia en todas las dependencias del Ayuntamiento

META ANUAL	3_TRIMESTRE				AVANCE ACUMULADO			
	PROGRAMADO	ALCAN.	EF %	SEMÁFORO	PROGRAMADO	ALCANZADO	EF %	SEMÁFORO
4	0	0	0.00	VERDE	0	0	0.00	VERDE

DESCRIPCIÓN DE RESULTADOS Y JUSTIFICACIÓN EN CASO DE VARIACIÓN SUPERIOR A +-10 POR CIENTO RESPECTO A LO PROGRAMADO

EVALUACIÓN DEL INDICADOR
EL ÁREA ALCANZÓ UN NIVEL ADECUADO EN EL CUMPLIMIENTO DEL INDICADOR. SE RECOMIENDA QUE SE SIGA CON LAS MISMAS ESTRATEGIAS PARA EL CUMPLIMIENTO DE LAS METAS.

ELABORÓ
ANGÉLICA MOYA MARÍN
PRESIDENTA MUNICIPAL
NOMBRE FIRMA CARGO

Vo. Bo.
ILIANA GRISEL GARCÍA VILCHIS
TITULAR DE LA UIPE
NOMBRE FIRMA CARGO



SISTEMA DE COORDINACIÓN HACENDARIA DEL ESTADO DE MÉXICO CON SUS MUNICIPIOS
GUÍA METODOLÓGICA PARA EL SEGUIMIENTO Y EVALUACIÓN DEL PLAN DE DESARROLLO MUNICIPAL VIGENTE



PBRM-08B FICHA TÉCNICA DE SEGUIMIENTO DE INDICADORES 2022
DE GESTIÓN O ESTRATÉGICO

PILAR / EJE TRANSVERSAL:	Eje Transversal III: Tecnología y Coordinación para el Buen Gobierno	
TEMA DE DESARROLLO:	Municipio moderno en tecnologías de información y comunicaciones	
PROGRAMA PRESUPUESTARIO:	01080501	Gobierno Electrónico
PROYECTO PRESUPUESTARIO:	010805010103	Innovación gubernamental con tecnologías de información
OBJETIVO DEL PROGRAMA PRESUPUESTARIO:	Engloba todas las actividades o servicios que las administraciones municipales otorgan a la población a través de tecnologías de información, mejorando la eficiencia y eficacia en los procesos facilitando la operación y distribución de información que se brinda a la población	
DEPENDENCIA GENERAL:	A00	PRESIDENCIA MUNICIPAL - JEFE DE OFICINA DE PRESIDENCIA
DEPENDENCIA AUXILIAR:	E02	INFORMÁTICA

ESTRUCTURA DEL INDICADOR PROPÓSITO

NOMBRE DEL INDICADOR:	Porcentaje de avance en la prestación de servicios a través de medios electrónicos		
FÓRMULA DE CÁLCULO:	$(\text{Total de trámites municipales en línea} / \text{Total de trámites municipales por subir a la web}) * 100$		
INTERPRETACIÓN:	Tecnologías de la información implementadas en la web.		
DIMENSIÓN QUE ATIENDE:	Eficiencia	FRECUENCIA DE MEDICIÓN:	Anual
DESCRIPCIÓN DEL FACTOR DE COMPARACIÓN:	Trámites municipales en línea.		
ÁMBITO GEOGRÁFICO:	U (Urbano)		
COBERTURA:	Municipio de Naucalpan de Juárez		
LÍNEA BASE:	0		

COMPORTAMIENTO DE LAS VARIABLES DURANTE EL 3_TRIMESTRE

VARIABLE	UNIDAD DE MEDIDA	OPERACIÓN	META ANUAL	AVANCE TRIMESTRAL				AVANCE ACUMULADO			
				PROG.	%	ALCAN.	%	PROG.	%	ALCAN.	%
Total de trámites municipales en línea	Trámite	Sumable	0	0	0.00	0	0.00	0	0.00	0	0.00
Total de trámites municipales por subir a la web	Trámite	Sumable	0	0	0.00	0	0.00	0	0.00	0	0.00

COMPORTAMIENTO DEL INDICADOR

DESCRIPCIÓN DE LA META ANUAL
Se pretende realizar las actualizaciones de las aplicaciones web para los diversos trámites en línea del H. Ayuntamiento de Naucalpan de Juárez

META ANUAL	3_TRIMESTRE				AVANCE ACUMULADO			
	PROGRAMADO	ALCAN.	EF %	SEMÁFORO	PROGRAMADO	ALCANZADO	EF %	SEMÁFORO
0	0	0	0.00	VERDE	0	0	0.00	VERDE

DESCRIPCIÓN DE RESULTADOS Y JUSTIFICACIÓN EN CASO DE VARIACIÓN SUPERIOR A +/-10 POR CIENTO RESPECTO A LO PROGRAMADO

--

EVALUACIÓN DEL INDICADOR

EL ÁREA ALCANZÓ UN NIVEL ADECUADO EN EL CUMPLIMIENTO DEL INDICADOR. SE RECOMIENDA QUE SE SIGA CON LAS MISMAS ESTRATEGIAS PARA EL CUMPLIMIENTO DE LAS METAS.

ELABORÓ		
NOMBRE	ANGÉLICA MOYA MARÍN	CARGO
FIRMA	PRESIDENTA MUNICIPAL	

Vo. Bo.		
NOMBRE	ILIANA GRISEL GARCÍA VILCHIS	CARGO
FIRMA	TITULAR DE LA UIPE	



SISTEMA DE COORDINACIÓN HACENDARIA DEL ESTADO DE MÉXICO CON SUS MUNICIPIOS
GUÍA METODOLÓGICA PARA EL SEGUIMIENTO Y EVALUACIÓN DEL PLAN DE DESARROLLO MUNICIPAL VIGENTE



PBRM-08B FICHA TÉCNICA DE SEGUIMIENTO DE INDICADORES 2022
DE GESTIÓN O ESTRATÉGICO

PILAR / EJE TRANSVERSAL:	Eje Transversal III: Tecnología y Coordinación para el Buen Gobierno	
TEMA DE DESARROLLO:	Municipio moderno en tecnologías de información y comunicaciones	
PROGRAMA PRESUPUESTARIO:	01080501	Gobierno Electrónico
PROYECTO PRESUPUESTARIO:	010805010103	Innovación gubernamental con tecnologías de información
OBJETIVO DEL PROGRAMA PRESUPUESTARIO:	Engloba todas las actividades o servicios que las administraciones municipales otorgan a la población a través de tecnologías de información, mejorando la eficiencia y eficacia en los procesos facilitando la operación y distribución de información que se brinda a la población	
DEPENDENCIA GENERAL:	A00	PRESIDENCIA MUNICIPAL - JEFE DE OFICINA DE PRESIDENCIA
DEPENDENCIA AUXILIAR:	E02	INFORMÁTICA

ESTRUCTURA DEL INDICADOR COMPONENTE 4

NOMBRE DEL INDICADOR:	Porcentaje de cumplimiento en los mantenimientos realizados a las TIC's		
FÓRMULA DE CÁLCULO:	$(\text{Mantenimientos realizados a las TIC's} / \text{Total de mantenimientos a las TIC's programados}) * 100$		
INTERPRETACIÓN:	Mantenimientos realizados a las TIC's		
DIMENSIÓN QUE ATIENDE:	Eficiencia	FRECUENCIA DE MEDICIÓN:	Trimestral
DESCRIPCIÓN DEL FACTOR DE COMPARACIÓN:	Se compara los Mantenimientos realizados a las TIC's del año anterior		
ÁMBITO GEOGRÁFICO:	U (Urbano)		
COBERTURA:	Municipio de Naucalpan de Juárez		
LÍNEA BASE:	0		

COMPORTAMIENTO DE LAS VARIABLES DURANTE EL 3 TRIMESTRE

VARIABLE	UNIDAD DE MEDIDA	OPERACIÓN	META ANUAL	AVANCE TRIMESTRAL				AVANCE ACUMULADO			
				PROG.	%	ALCAN.	%	PROG.	%	ALCAN.	%
Mantenimientos realizados a las TIC'S	Mantenimiento	Sumable	260	115	44.23	15	13.04	145	55.77	31	21.38
Total de mantenimientos a las TIC's programados	Mantenimiento	Sumable	260	115	44.23	115	100.00	145	55.77	131	90.34

COMPORTAMIENTO DEL INDICADOR

DESCRIPCIÓN DE LA META ANUAL

Mantenimientos realizados a las TIC'S

3 TRIMESTRE

META ANUAL	AVANCE TRIMESTRAL				AVANCE ACUMULADO			
	PROGRAMADO	ALCAN.	EF %	SEMAFORO	PROGRAMADO	ALCANZADO	EF %	SEMAFORO
260	115	15	13.04	ROJO	145	31	21.38	ROJO

DESCRIPCIÓN DE RESULTADOS Y JUSTIFICACIÓN EN CASO DE VARIACIÓN SUPERIOR A +-10 POR CIENTO RESPECTO A LO PROGRAMADO



EVALUACIÓN DEL INDICADOR

EL ÁREA ALCANZÓ UN NIVEL CRÍTICO EN EL CUMPLIMIENTO DEL INDICADOR. SE SOLICITA QUE SE JUSTIFIQUE EL INCUMPLIMIENTO DE LO PROGRAMADO EN LA META Y LAS ESTRATEGIAS QUE OPTARAN.

ELABORÓ

ANGÉLICA MOYA MARÍN
PRESIDENTA MUNICIPAL

NOMBRE FIRMA

Vo. Bo.

ILIANA GRISEL GARCÍA VILCHIS
TITULAR DE LA UIPE

NOMBRE FIRMA






**SISTEMA DE COORDINACIÓN HACENDARIA DEL ESTADO DE MÉXICO CON SUS MUNICIPIOS
GUÍA METODOLÓGICA PARA EL SEGUIMIENTO Y EVALUACIÓN DEL PLAN DE DESARROLLO MUNICIPAL VIGENTE**



**PBRM-08B FICHA TÉCNICA DE SEGUIMIENTO DE INDICADORES 2022
DE GESTIÓN O ESTRATÉGICO**

PILAR / EJE TRANSVERSAL:	Eje Transversal III: Tecnología y Coordinación para el Buen Gobierno	
TEMA DE DESARROLLO:	Municipio moderno en tecnologías de información y comunicaciones	
PROGRAMA PRESUPUESTARIO:	01080501	Gobierno Electrónico
PROYECTO PRESUPUESTARIO:	010805010103	Innovación gubernamental con tecnologías de información
OBJETIVO DEL PROGRAMA PRESUPUESTARIO:	Engloba todas las actividades o servicios que las administraciones municipales otorgan a la población a través de tecnologías de información, mejorando la eficiencia y eficacia en los procesos facilitando la operación y distribución de información que se brinda a la población	
DEPENDENCIA GENERAL:	A00	PRESIDENCIA MUNICIPAL - JEFE DE OFICINA DE PRESIDENCIA
DEPENDENCIA AUXILIAR:	E02	INFORMÁTICA

ESTRUCTURA DEL INDICADOR ACTIVIDAD 4.1

NOMBRE DEL INDICADOR:	Porcentaje de reportes de incidencias de TIC's atendidos		
FÓRMULA DE CÁLCULO:	$(\text{Reportes de incidencias de TICs atendidos} / \text{Total de reportes presentados}) * 100$		
INTERPRETACIÓN:	Reportes de incidencias de TICs atendidos		
DIMENSIÓN QUE ATIENDE:	Eficiencia	FRECUENCIA DE MEDICIÓN:	Trimestral
DESCRIPCIÓN DEL FACTOR DE COMPARACIÓN:	Se compara los Reportes de incidencias de TICs atendidos del año anterior		
ÁMBITO GEOGRÁFICO:	U (Urbano)		
COBERTURA:	Municipio de Naucalpan de Juárez		
LÍNEA BASE:	0		

COMPORTAMIENTO DE LAS VARIABLES DURANTE EL 3_TRIMESTRE

VARIABLE	UNIDAD DE MEDIDA	OPERACIÓN	META ANUAL	AVANCE TRIMESTRAL				AVANCE ACUMULADO			
				PROG.	%	ALCAN.	%	PROG.	%	ALCAN.	%
Reportes de incidencias de TIC's atendidos	Reporte	Sumable	4	1	25.00	1	100.00	3	75.00	2	66.67
Total de reportes presentados	Reporte	Sumable	4	1	25.00	0	0.00	3	75.00	1	33.33

COMPORTAMIENTO DEL INDICADOR

DESCRIPCIÓN DE LA META ANUAL
Reportes de incidencias de TICs atendidos

META ANUAL	3_TRIMESTRE				AVANCE ACUMULADO			
	PROGRAMADO	ALCAN.	EF %	SEMÁFORO	PROGRAMADO	ALCANZADO	EF %	SEMÁFORO
4	1	1	100.00	VERDE	3	2	66.67	AMARILLO

DESCRIPCIÓN DE RESULTADOS Y JUSTIFICACIÓN EN CASO DE VARIACIÓN SUPERIOR A +10 POR CIENTO RESPECTO A LO PROGRAMADO

EVALUACIÓN DEL INDICADOR

EL ÁREA ALCANZÓ UN NIVEL ADECUADO EN EL CUMPLIMIENTO DEL INDICADOR. SE RECOMIENDA QUE SE SIGA CON LAS MISMAS ESTRATEGIAS PARA EL CUMPLIMIENTO DE LAS METAS.

ELABORÓ

Angélica Moja Marín

ANGÉLICA MOYA MARÍN
PRESIDENTA MUNICIPAL

NOMBRE FIRMA CARGO

Vo. Bo.

Iliana Grisel García Vilchis

ILIANA GRISEL GARCÍA VILCHIS
TITULAR DE LA UIPE

NOMBRE FIRMA CARGO



SISTEMA DE COORDINACIÓN HACENDARIA DEL ESTADO DE MÉXICO CON SUS MUNICIPIOS
GUÍA METODOLÓGICA PARA EL SEGUIMIENTO Y EVALUACIÓN DEL PLAN DE DESARROLLO MUNICIPAL VIGENTE



PBRM-08B FICHA TÉCNICA DE SEGUIMIENTO DE INDICADORES 2022
DE GESTIÓN O ESTRATÉGICO

PILAR / EJE TRANSVERSAL:	Pilar 1: Social	
TEMA DE DESARROLLO:	Desarrollo humano incluyente, sin discriminación y libre de violencia	
PROGRAMA PRESUPUESTARIO:	01040101	Relaciones Exteriores
PROYECTO PRESUPUESTARIO:	010401010103	Cooperación internacional para el desarrollo del municipio
OBJETIVO DEL PROGRAMA PRESUPUESTARIO:	Incluye todas las acciones relacionadas con la celebración de reuniones, eventos, convenios y acuerdos para la formalización de proyectos de cooperación internacional y para la promoción, económica, comercial y turística de los municipios. Considera también todas las actividades de coordinación, gestión y enlace para la prestación de servicios de protección y apoyo a la población que viven en el extranjero y a sus familias en las comunidades de origen.	
DEPENDENCIA GENERAL:	A00	PRESIDENCIA MUNICIPAL - JEFE DE OFICINA DE PRESIDENCIA
DEPENDENCIA AUXILIAR:	100	SECRETARÍA PARTICULAR

ESTRUCTURA DEL INDICADOR FIN

NOMBRE DEL INDICADOR:	Tasa de variación de acuerdos interinstitucionales celebrados con localidades extranjeras		
FÓRMULA DE CÁLCULO:	((Acuerdos Interinstitucionales celebrados con localidades extranjeras en el año actual/Acuerdos Interinstitucionales celebrados con localidades extranjeras en el año anterior)-1) *100		
INTERPRETACIÓN:	Acuerdos interinstitucionales celebrados con localidades extranjeras		
DIMENSIÓN QUE ATIENDE:	Eficiencia	FRECUENCIA DE MEDICIÓN:	Anual
DESCRIPCIÓN DEL FACTOR DE COMPARACIÓN:	Acuerdo Interinstitucional con localidades extranjeras.		
ÁMBITO GEOGRÁFICO:	U (Urbano)		
COBERTURA:	Municipio de Naucalpan de Juárez		
LÍNEA BASE:	0		

COMPORTAMIENTO DE LAS VARIABLES DURANTE EL 3_TRIMESTRE

VARIABLE	UNIDAD DE MEDIDA	OPERACIÓN	META ANUAL	AVANCE TRIMESTRAL				AVANCE ACUMULADO			
				PROG.	%	ALCAN.	%	PROG.	%	ALCAN.	%
Acuerdos Interinstitucionales celebrados con localidades extranjeras en el año actual	Acuerdo	Sumable	1	0	0.00	0	0.00	0	0.00	0	0.00
Acuerdos Interinstitucionales celebrados con localidades extranjeras en el año anterior	Acuerdo	Sumable	0	0	0.00	0	0.00	0	0.00	0	0.00

COMPORTAMIENTO DEL INDICADOR

DESCRIPCIÓN DE LA META ANUAL
Conocer el porcentaje de registros de acuerdos interinstitucionales

META ANUAL	3_TRIMESTRE				AVANCE ACUMULADO			
	PROGRAMADO	ALCAN.	EF %	SEMAFORO	PROGRAMADO	ALCANZADO	EF %	SEMAFORO
1	0	0	0.00	VERDE	0	0	0.00	VERDE

DESCRIPCIÓN DE RESULTADOS Y JUSTIFICACIÓN EN CASO DE VARIACIÓN SUPERIOR A +-10 POR CIENTO RESPECTO A LO PROGRAMADO

EVALUACIÓN DEL INDICADOR

EL ÁREA ALCANZÓ UN NIVEL ADECUADO EN EL CUMPLIMIENTO DEL INDICADOR. SE RECOMIENDA QUE SE SIGA CON LAS MISMAS ESTRATEGIAS PARA EL CUMPLIMIENTO DE LAS METAS.

ELABORO

 ANGÉLICA MOYA MARÍN
 PRESIDENTA MUNICIPAL
 NOMBRE FIRMA

Vo. Bo.

 ILIANA GRISEL GARCÍA VILCHIS
 TITULAR DE LA UIPE
 NOMBRE FIRMA CARGO



SISTEMA DE COORDINACIÓN HACENDARIA DEL ESTADO DE MÉXICO CON SUS MUNICIPIOS
GUÍA METODOLÓGICA PARA EL SEGUIMIENTO Y EVALUACIÓN DEL PLAN DE DESARROLLO MUNICIPAL VIGENTE



PBRM-08B FICHA TÉCNICA DE SEGUIMIENTO DE INDICADORES 2022
DE GESTIÓN O ESTRATÉGICO

PILAR / EJE TRANSVERSAL:	Pilar 1: Social	
TEMA DE DESARROLLO:	Desarrollo humano incluyente, sin discriminación y libre de violencia	
PROGRAMA PRESUPUESTARIO:	01040101	Relaciones Exteriores
PROYECTO PRESUPUESTARIO:	0104010103	Cooperación internacional para el desarrollo del municipio
OBJETIVO DEL PROGRAMA PRESUPUESTARIO:	Incluye todas las acciones relacionadas con la celebración de reuniones, eventos, convenios y acuerdos para la formalización de proyectos de cooperación internacional y para la promoción, económica, comercial y turística de los municipios. Considera también todas las actividades de coordinación, gestión y enlace para la prestación de servicios de protección y apoyo a la población que viven en el extranjero y a sus familias en las comunidades de origen.	
DEPENDENCIA GENERAL:	A00	PRESIDENCIA MUNICIPAL - JEFE DE OFICINA DE PRESIDENCIA
DEPENDENCIA AUXILIAR:	100	SECRETARÍA PARTICULAR

ESTRUCTURA DEL INDICADOR PROPÓSITO

NOMBRE DEL INDICADOR:	Tasa de variación de los mecanismos de vinculación implementados con la localidad hermana		
FÓRMULA DE CÁLCULO:	((Mecanismos de vinculación con la localidad hermana implementados en el año actual/Mecanismos de vinculación con la localidad hermana implementados en el año anterior)-1) *100		
INTERPRETACIÓN:	Mecanismos de vinculación implementados con la localidad hermana.		
DIMENSIÓN QUE ATIENDE:	Eficiencia	FRECUENCIA DE MEDICIÓN:	Anual
DESCRIPCIÓN DEL FACTOR DE COMPARACIÓN:	Mecanismo de vinculación con la localidad hermana.		
ÁMBITO GEOGRÁFICO:	U (Urbano)		
COBERTURA:	Municipio de Naucalpan de Juárez		
LÍNEA BASE:	0		

COMPORTAMIENTO DE LAS VARIABLES DURANTE EL 3_TRIMESTRE

VARIABLE	UNIDAD DE MEDIDA	OPERACIÓN	META ANUAL	AVANCE TRIMESTRAL				AVANCE ACUMULADO			
				PROG.	%	ALCAN.	%	PROG.	%	ALCAN.	%
Mecanismos de vinculación con la localidad hermana implementados en el año actual	Hermanamiento	Sumable	1	0	0.00	0	0.00	0	0.00	0	0.00
Mecanismos de vinculación con la localidad hermana implementados en el año anterior	Hermanamiento	Sumable	0	0	0.00	0	0.00	0	0.00	0	0.00

COMPORTAMIENTO DEL INDICADOR

DESCRIPCIÓN DE LA META ANUAL

Conocer el porcentaje de actas levantadas del Comité de Ciudades Hermanas

META ANUAL	3_TRIMESTRE				AVANCE ACUMULADO			
	PROGRAMADO	ALCAN.	EF %	SEMÁFORO	PROGRAMADO	ALCANZADO	EF %	SEMÁFORO
1	0	0	0.00	VERDE	0	0	0.00	VERDE

DESCRIPCIÓN DE RESULTADOS Y JUSTIFICACIÓN EN CASO DE VARIACIÓN SUPERIOR A +10 POR CIENTO RESPECTO A LO PROGRAMADO

EVALUACIÓN DEL INDICADOR

EL ÁREA ALCANZÓ UN NIVEL ADECUADO EN EL CUMPLIMIENTO DEL INDICADOR. SE RECOMIENDA QUE SE SIGA CON LAS MISMAS ESTRATEGIAS PARA EL CUMPLIMIENTO DE LAS METAS.

ELABORO

ANGÉLICA MOYA MARÍN
PRESIDENTA MUNICIPAL


NOMBRE FIRMA




Vo. Bo.

ILIANA GISEL GARCÍA VILCHIS
TITULAR DE LA UIPE

NOMBRE FIRMA CARGO






SISTEMA DE COORDINACIÓN HACENDARIA DEL ESTADO DE MÉXICO CON SUS MUNICIPIOS
GUÍA METODOLÓGICA PARA EL SEGUIMIENTO Y EVALUACIÓN DEL PLAN DE DESARROLLO MUNICIPAL VIGENTE



PBRM-08B FICHA TÉCNICA DE SEGUIMIENTO DE INDICADORES 2022
DE GESTIÓN O ESTRATÉGICO

PILAR / EJE TRANSVERSAL:	Pilar 1: Social	
TEMA DE DESARROLLO:	Desarrollo humano incluyente, sin discriminación y libre de violencia	
PROGRAMA PRESUPUESTARIO:	01040101	Relaciones Exteriores
PROYECTO PRESUPUESTARIO:	010401010103	Cooperación internacional para el desarrollo del municipio
OBJETIVO DEL PROGRAMA PRESUPUESTARIO:	Incluye todas las acciones relacionadas con la celebración de reuniones, eventos, convenios y acuerdos para la formalización de proyectos de cooperación internacional y para la promoción, económica, comercial y turística de los municipios. Considera también todas las actividades de coordinación, gestión y enlace para la prestación de servicios de protección y apoyo a la población que viven en el extranjero y a sus familias en las comunidades de origen.	
DEPENDENCIA GENERAL:	A00	PRESIDENCIA MUNICIPAL - JEFE DE OFICINA DE PRESIDENCIA
DEPENDENCIA AUXILIAR:	100	SECRETARÍA PARTICULAR

ESTRUCTURA DEL INDICADOR COMPONENTE 1

NOMBRE DEL INDICADOR:	Porcentaje de acuerdos interinstitucionales cumplidos		
FÓRMULA DE CÁLCULO:	(Acuerdos interinstitucionales cumplidos/Acuerdos interinstitucionales programados) *100		
INTERPRETACIÓN:	Acuerdos interinstitucionales cumplidos		
DIMENSIÓN QUE ATIENDE:	Eficiencia	FRECUENCIA DE MEDICIÓN:	Semestral
DESCRIPCIÓN DEL FACTOR DE COMPARACIÓN:	Acuerdo Interinstitucional.		
ÁMBITO GEOGRÁFICO:	U (Urbano)		
COBERTURA:	Municipio de Naucalpan de Juárez		
LÍNEA BASE:	0		

COMPORTAMIENTO DE LAS VARIABLES DURANTE EL 3_TRIMESTRE

VARIABLE	UNIDAD DE MEDIDA	OPERACIÓN	META ANUAL	AVANCE TRIMESTRAL				AVANCE ACUMULADO			
				PROG.	%	ALCAN.	%	PROG.	%	ALCAN.	%
Acuerdos interinstitucionales cumplidos	Acuerdo	Sumable	1	0	0.00	0	0.00	0	0.00	0	0.00
Acuerdos interinstitucionales programados	Acuerdo	Sumable	1	0	0.00	0	0.00	0	0.00	0	0.00

COMPORTAMIENTO DEL INDICADOR

DESCRIPCIÓN DE LA META ANUAL

Conocer el porcentaje de acuerdos interinstitucionales cumplidos

META ANUAL	3_TRIMESTRE				AVANCE ACUMULADO			
	PROGRAMADO	ALCAN.	EF %	SEMÁFORO	PROGRAMADO	ALCANZADO	EF %	SEMÁFORO
1	0	0	0.00	VERDE	0	0	0.00	VERDE

DESCRIPCIÓN DE RESULTADOS Y JUSTIFICACIÓN EN CASO DE VARIACIÓN SUPERIOR A +10 POR CIENTO RESPECTO A LO PROGRAMADO

EVALUACIÓN DEL INDICADOR

EL ÁREA ALCANZÓ UN NIVEL ADECUADO EN EL CUMPLIMIENTO DEL INDICADOR. SE RECOMIENDA QUE SE SIGA CON LAS MISMAS ESTRATEGIAS PARA EL CUMPLIMIENTO DE LAS METAS.

ELABORÓ

ANGÉLICA MOYA MARÍN
PRESIDENTA MUNICIPAL

NOMBRE FIRMA

Vo. Bo.

ILIANA GRISEL GARCÍA VILCHIS
TITULAR DE LA UIPEE

NOMBRE FIRMA



SISTEMA DE COORDINACIÓN HACENDARIA DEL ESTADO DE MÉXICO CON SUS MUNICIPIOS
GUÍA METODOLÓGICA PARA EL SEGUIMIENTO Y EVALUACIÓN DEL PLAN DE DESARROLLO MUNICIPAL VIGENTE



PBRM-08B FICHA TÉCNICA DE SEGUIMIENTO DE INDICADORES 2022
DE GESTIÓN O ESTRATÉGICO

PILAR / EJE TRANSVERSAL:	Pilar 1: Social	
TEMA DE DESARROLLO:	Desarrollo humano Incluyente, sin discriminación y libre de violencia	
PROGRAMA PRESUPUESTARIO:	01040101	Relaciones Exteriores
PROYECTO PRESUPUESTARIO:	010401010103	Cooperación internacional para el desarrollo del municipio
OBJETIVO DEL PROGRAMA PRESUPUESTARIO:	Incluye todas las acciones relacionadas con la celebración de reuniones, eventos, convenios y acuerdos para la formalización de proyectos de cooperación internacional y para la promoción, económica, comercial y turística de los municipios. Considera también todas las actividades de coordinación, gestión y enlace para la prestación de servicios de protección y apoyo a la población que viven en el extranjero y a sus familias en las comunidades de origen.	
DEPENDENCIA GENERAL:	A00	PRESIDENCIA MUNICIPAL - JEFE DE OFICINA DE PRESIDENCIA
DEPENDENCIA AUXILIAR:	100	SECRETARÍA PARTICULAR

ESTRUCTURA DEL INDICADOR ACTIVIDAD 1.2

NOMBRE DEL INDICADOR:	Porcentaje en suscripción de cartas de intención		
FÓRMULA DE CÁLCULO:	(Suscripción de cartas de intención/Cartas de intención gestionadas) *100		
INTERPRETACIÓN:	Sirve para conocer el número de suscripciones de cartas de intención.		
DIMENSIÓN QUE ATIENDE:	Eficiencia	FRECUENCIA DE MEDICIÓN:	Trimestral
DESCRIPCIÓN DEL FACTOR DE COMPARACIÓN:	Suscripción de cartas de intención.		
ÁMBITO GEOGRÁFICO:	U (Urbano)		
COBERTURA:	Municipio de Naucalpan de Juárez		
LÍNEA BASE:	0		

COMPORTAMIENTO DE LAS VARIABLES DURANTE EL 3_TRIMESTRE

VARIABLE	UNIDAD DE MEDIDA	OPERACIÓN	META ANUAL	AVANCE TRIMESTRAL				AVANCE ACUMULADO			
				PROG.	%	ALCAN.	%	PROG.	%	ALCAN.	%
Suscripción de cartas de intención	Carta de intención	Sumable	3	1	33.33	1	100.00	2	66.67	1	50.00
Cartas de intención gestionadas	Carta de intención	Sumable	3	1	33.33	0	0.00	2	66.67	0	0.00

COMPORTAMIENTO DEL INDICADOR

DESCRIPCIÓN DE LA META ANUAL

Conocer el porcentaje de actividades de cooperación efectuadas

3_TRIMESTRE

META ANUAL	AVANCE TRIMESTRAL				AVANCE ACUMULADO			
	PROGRAMADO	ALCAN.	EF %	SEMÁFORO	PROGRAMADO	ALCANZADO	EF %	SEMÁFORO
3	1	1	100.00	VERDE	2	1	50.00	AMARILLO

DESCRIPCIÓN DE RESULTADOS Y JUSTIFICACIÓN EN CASO DE VARIACIÓN SUPERIOR A +10 POR CIENTO RESPECTO A LO PROGRAMADO

EVALUACIÓN DEL INDICADOR

EL ÁREA ALCANZÓ UN NIVEL ADECUADO EN EL CUMPLIMIENTO DEL INDICADOR. SE RECOMIENDA QUE SE SIGA CON LAS MISMAS ESTRATEGIAS PARA EL CUMPLIMIENTO DE LAS METAS.

ELABORÓ

ANGÉLICA MOYA MARÍN
PRESIDENTA MUNICIPAL

NOMBRE FIRMA CARGO

Vo. Bo.

ILIANA GRISEL GARCÍA VILCHIS
TITULAR DE LA UIPE

NOMBRE FIRMA CARGO



SISTEMA DE COORDINACIÓN HACENDARIA DEL ESTADO DE MÉXICO CON SUS MUNICIPIOS
GUÍA METODOLÓGICA PARA EL SEGUIMIENTO Y EVALUACIÓN DEL PLAN DE DESARROLLO MUNICIPAL VIGENTE



PBRM-08B FICHA TÉCNICA DE SEGUIMIENTO DE INDICADORES 2022
DE GESTIÓN O ESTRATÉGICO

PILAR / EJE TRANSVERSAL: Pilar 4: Seguridad

TEMA DE DESARROLLO: Mediación y conciliación

PROGRAMA PRESUPUESTARIO: 01030903 Mediación y conciliación municipal

PROYECTO PRESUPUESTARIO: 010309030101 Mediación, conciliación y función calificadora municipal

OBJETIVO DEL PROGRAMA PRESUPUESTARIO: Se orienta al cumplimiento de las atribuciones contenidas en el Título V de la Ley Orgánica Municipal del Estado de México, vigente.

DEPENDENCIA GENERAL: D00 SECRETARÍA DEL AYUNTAMIENTO

DEPENDENCIA AUXILIAR: 163 OFICIALÍA MEDIADORA

ESTRUCTURA DEL INDICADOR FIN

NOMBRE DEL INDICADOR: Tasa de variación de convenios y faltas administrativas registradas en oficialías

FÓRMULA DE CÁLCULO: ((Convenios y actas por faltas administrativas registradas en el año actual/Convenios y actas por faltas administrativas registradas en el año inmediato anterior)-1) *100

INTERPRETACIÓN: Convenios y actas realizadas por faltas administrativas.

DIMENSIÓN QUE ATIENDE: Eficiencia **FRECUENCIA DE MEDICIÓN:** Anual

DESCRIPCIÓN DEL FACTOR DE COMPARACIÓN: Convenios y actas por faltas administrativas.

ÁMBITO GEOGRÁFICO: U (Urbano)

COBERTURA: Municipio de Naucalpan de Juárez

LÍNEA BASE: 0

COMPORTAMIENTO DE LAS VARIABLES DURANTE EL 3_TRIMESTRE

VARIABLE	UNIDAD DE MEDIDA	OPERACIÓN	META ANUAL	AVANCE TRIMESTRAL				AVANCE ACUMULADO			
				PROG.	%	ALCAN.	%	PROG.	%	ALCAN.	%
Convenios y actas por faltas administrativas registradas en el año actual	Convenio y/o acta	Sumable	50	0	0.00	0	0.00	0	0.00	0	0.00
Convenios y actas por faltas administrativas registradas en el año inmediato anterior	Convenio y/o acta	Sumable	0	0	0.00	0	0.00	0	0.00	0	0.00

COMPORTAMIENTO DEL INDICADOR

DESCRIPCIÓN DE LA META ANUAL

Se realizarán convenios y actas realizadas por faltas administrativas

META ANUAL	3_TRIMESTRE				AVANCE ACUMULADO			
	PROGRAMADO	ALCAN.	EF %	SEMÁFORO	PROGRAMADO	ALCANZADO	EF %	SEMÁFORO
50	0	0	0.00	ROJO	0	0	0.00	VERDE

DESCRIPCIÓN DE RESULTADOS Y JUSTIFICACIÓN EN CASO DE VARIACIÓN SUPERIOR A +-10 POR CIENTO RESPECTO A LO PROGRAMADO

EVALUACIÓN DEL INDICADOR

EL ÁREA ALCANZÓ UN NIVEL ADECUADO EN EL CUMPLIMIENTO DEL INDICADOR. SE RECOMIENDA QUE SE SIGA CON LAS MISMAS ESTRATEGIAS PARA EL CUMPLIMIENTO DE LAS METAS.

ELABORADO

SECRETARÍA DEL AYUNTAMIENTO

NAUCALPAN DE JUÁREZ

NOMBRE PEDRO ANTONIO FONTAINE **FIRMA** **CARGO** SECRETARÍA DEL AYUNTAMIENTO



Vo. Bo.

ILIANA GRISEL GARCÍA VILCHIS

TITULAR DE LA UIPPE

NOMBRE **FIRMA** **CARGO**



SISTEMA DE COORDINACIÓN HACENDARIA DEL ESTADO DE MÉXICO CON SUS MUNICIPIOS
GUÍA METODOLÓGICA PARA EL SEGUIMIENTO Y EVALUACIÓN DEL PLAN DE DESARROLLO MUNICIPAL VIGENTE



PBRM-08B FICHA TÉCNICA DE SEGUIMIENTO DE INDICADORES 2022
DE GESTIÓN O ESTRATÉGICO

PILAR / EJE TRANSVERSAL:	Pilar 4: Seguridad	
TEMA DE DESARROLLO:	Mediación y conciliación	
PROGRAMA PRESUPUESTARIO:	01030903	Mediación y conciliación municipal
PROYECTO PRESUPUESTARIO:	010309030101	Mediación, conciliación y función calificadora municipal
OBJETIVO DEL PROGRAMA PRESUPUESTARIO:	Se orienta al cumplimiento de las atribuciones contenidas en el Título V de la Ley Orgánica Municipal del Estado de México, vigente.	
DEPENDENCIA GENERAL:	D00	SECRETARÍA DEL AYUNTAMIENTO
DEPENDENCIA AUXILIAR:	163	OFICIALÍA MEDIADORA

ESTRUCTURA DEL INDICADOR PROPÓSITO

NOMBRE DEL INDICADOR:	Tasa de variación de la población atendida a través de las funciones de mediación, conciliación y calificación municipal		
FÓRMULA DE CÁLCULO:	((Población atendida a través de las funciones de mediación y conciliación y calificación municipal en el año actual/Población atendida a través de las funciones de mediación y conciliación y calificación municipal en el año anterior) -1) *100		
INTERPRETACIÓN:	Población atendida a través de las funciones de mediación, conciliación y calificación municipal.		
DIMENSIÓN QUE ATIENDE:	Eficiencia	FRECUENCIA DE MEDICIÓN:	Anual
DESCRIPCIÓN DEL FACTOR DE COMPARACIÓN:	Población atendida a través de las funciones de mediación y conciliación y calificación municipal.		
ÁMBITO GEOGRÁFICO:	U (Urbano)		
COBERTURA:	Municipio de Naucalpan de Juárez		
LÍNEA BASE:	0		

COMPORTAMIENTO DE LAS VARIABLES DURANTE EL 3_TRIMESTRE

VARIABLE	UNIDAD DE MEDIDA	OPERACIÓN	META ANUAL	AVANCE TRIMESTRAL				AVANCE ACUMULADO			
				PROG.	%	ALCAN.	%	PROG.	%	ALCAN.	%
Población atendida a través de las funciones de mediación y conciliación y calificación municipal en el año actual	Población	Sumable	75	0	0.00	0	0.00	0	0.00	0	0.00
Población atendida a través de las funciones de mediación y conciliación y calificación municipal en el año anterior	Población	Sumable	0	0	0.00	0	0.00	0	0.00	0	0.00

COMPORTAMIENTO DEL INDICADOR

DESCRIPCIÓN DE LA META ANUAL
Se atenderá a la población a través de las funciones de mediación y conciliación y calificación municipal.

3_TRIMESTRE

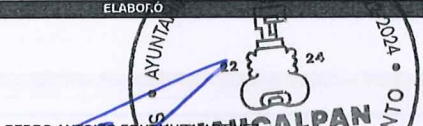
META ANUAL	AVANCE TRIMESTRAL				AVANCE ACUMULADO			
	PROGRAMADO	ALCAN.	EF %	SEMÁFORO	PROGRAMADO	ALCANZADO	EF %	SEMÁFORO
75	0	0	0.00	VERDE	0	0	0.00	VERDE

DESCRIPCIÓN DE RESULTADOS Y JUSTIFICACIÓN EN CASO DE VARIACIÓN SUPERIOR A +10 POR CIENTO RESPECTO A LO PROGRAMADO


--

EVALUACIÓN DEL INDICADOR

EL ÁREA ALCANZÓ UN NIVEL ADECUADO EN EL CUMPLIMIENTO DEL INDICADOR. SE RECOMIENDA QUE SE SIGA CON LAS MISMAS ESTRATEGIAS PARA EL CUMPLIMIENTO DE LAS METAS.

ELABORÓ		
 PEDRO ANTONIO FONTAINE MARTÍNEZ SECRETARÍO DEL AYUNTAMIENTO DE JUÁREZ		
NOMBRE	FIRMA	CARGO



Vo. Bo.		
 ILIANA GRISEL GARCÍA VILCHIS TITULAR DE LA UIPPE		
NOMBRE	FIRMA	CARGO



SISTEMA DE COORDINACIÓN HACENDARIA DEL ESTADO DE MÉXICO CON SUS MUNICIPIOS
GUÍA METODOLÓGICA PARA EL SEGUIMIENTO Y EVALUACIÓN DEL PLAN DE DESARROLLO MUNICIPAL VIGENTE



PBRM-08B FICHA TÉCNICA DE SEGUIMIENTO DE INDICADORES 2022
DE GESTIÓN O ESTRATÉGICO

PILAR / EJE TRANSVERSAL:	Pilar 4: Seguridad	
TEMA DE DESARROLLO:	Mediación y conciliación	
PROGRAMA PRESUPUESTARIO:	01030903	Mediación y conciliación municipal
PROYECTO PRESUPUESTARIO:	010309030101	Mediación, conciliación y función calificadora municipal
OBJETIVO DEL PROGRAMA PRESUPUESTARIO:	Se orienta al cumplimiento de las atribuciones contenidas en el Título V de la Ley Orgánica Municipal del Estado de México, vigente.	
DEPENDENCIA GENERAL:	D00	SECRETARÍA DEL AYUNTAMIENTO
DEPENDENCIA AUXILIAR:	163	OFICIALÍA MEDIADORA

ESTRUCTURA DEL INDICADOR COMPONENTE 1

NOMBRE DEL INDICADOR:	Porcentaje de quejas vecinales atendidas		
FÓRMULA DE CÁLCULO:	(Quejas vecinales atendidas/Quejas vecinales recibidas) *100		
INTERPRETACIÓN:	Registro de las quejas vecinales recibidas.		
DIMENSIÓN QUE ATIENDE:	Eficiencia	FRECUENCIA DE MEDICIÓN:	Semestral
DESCRIPCIÓN DEL FACTOR DE COMPARACIÓN:	Registros de quejas vecinales.		
ÁMBITO GEOGRÁFICO:	U (Urbano)		
COBERTURA:	Municipio de Naucalpan de Juárez		
LÍNEA BASE:	0		

COMPORTAMIENTO DE LAS VARIABLES DURANTE EL 3_TRIMESTRE

VARIABLE	UNIDAD DE MEDIDA	OPERACIÓN	META ANUAL	AVANCE TRIMESTRAL				AVANCE ACUMULADO			
				PROG.	%	ALCAN.	%	PROG.	%	ALCAN.	%
Quejas vecinales atendidas	Queja	Sumable	1875	25	1.33	0	0.00	1825	97.33	0	0.00
Quejas vecinales recibidas	Queja	Sumable	1875	25	1.33	0	0.00	1825	97.33	0	0.00

COMPORTAMIENTO DEL INDICADOR

DESCRIPCIÓN DE LA META ANUAL
Se registrarán las quejas recibidas durante el año en curso.

3_TRIMESTRE

META ANUAL	AVANCE TRIMESTRAL				AVANCE ACUMULADO			
	PROGRAMADO	ALCAN.	EF %	SEMÁFORO	PROGRAMADO	ALCANZADO	EF %	SEMÁFORO
1875	25	0	0.00	ROJO	1825	0	0.00	ROJO

DESCRIPCIÓN DE RESULTADOS Y JUSTIFICACIÓN EN CASO DE VARIACIÓN SUPERIOR A +-10 POR CIENTO RESPECTO A LO PROGRAMADO

--

EVALUACIÓN DEL INDICADOR

EL ÁREA ALCANZÓ UN NIVEL CRÍTICO EN EL CUMPLIMIENTO DEL INDICADOR. SE SOLICITA QUE SE JUSTIFIQUE EL INCUMPLIMIENTO DE LO PROGRAMADO EN LA META Y LAS ESTRATEGIAS QUE OPTARAN.

ELABORO

PEDRO ANTONIO FONTAINE MARTINEZ
SECRETARÍO DEL AYUNTAMIENTO

NOMBRE FIRMA CARGO



Vo. Bo.

ILIANA GRISEL GARCÍA VILCHIS
TITULAR DE LA UIPPE

NOMBRE FIRMA CARGO



SISTEMA DE COORDINACIÓN HACENDARIA DEL ESTADO DE MÉXICO CON SUS MUNICIPIOS
GUÍA METODOLÓGICA PARA EL SEGUIMIENTO Y EVALUACIÓN DEL PLAN DE DESARROLLO MUNICIPAL VIGENTE



PBRM-08B FICHA TÉCNICA DE SEGUIMIENTO DE INDICADORES 2022
DE GESTIÓN O ESTRATÉGICO

PILAR / EJE TRANSVERSAL:	Pilar 4: Seguridad	
TEMA DE DESARROLLO:	Mediación y conciliación	
PROGRAMA PRESUPUESTARIO:	01030903	Mediación y conciliación municipal
PROYECTO PRESUPUESTARIO:	010309030101	Mediación, conciliación y función calificadora municipal
OBJETIVO DEL PROGRAMA PRESUPUESTARIO:	Se orienta al cumplimiento de las atribuciones contenidas en el Título V de la Ley Orgánica Municipal del Estado de México, vigente.	
DEPENDENCIA GENERAL:	D00	SECRETARÍA DEL AYUNTAMIENTO
DEPENDENCIA AUXILIAR:	163	OFICIALÍA MEDIADORA

ESTRUCTURA DEL INDICADOR COMPONENTE 2

NOMBRE DEL INDICADOR:	Porcentaje de conflictos y controversias dirimidas		
FÓRMULA DE CÁLCULO:	$(\text{Conflictos y controversias dirimidas} / \text{Total de conflictos y controversias registrados}) * 100$		
INTERPRETACIÓN:	Conflictos vecinales y controversias resueltas.		
DIMENSIÓN QUE ATIENDE:	Eficiencia	FRECUENCIA DE MEDICIÓN:	Trimestral
DESCRIPCIÓN DEL FACTOR DE COMPARACIÓN:	Conflictos vecinales y controversias.		
ÁMBITO GEOGRÁFICO:	U (Urbano)		
COBERTURA:	Municipio de Naucalpan de Juárez		
LÍNEA BASE:	0		

COMPORTAMIENTO DE LAS VARIABLES DURANTE EL 3_TRIMESTRE

VARIABLE	UNIDAD DE MEDIDA	OPERACIÓN	META ANUAL	AVANCE TRIMESTRAL				AVANCE ACUMULADO			
				PROG.	%	ALCAN.	%	PROG.	%	ALCAN.	%
Conflictos y controversias dirimidas	Convenio	Sumable	170	25	14.71	0	0.00	145	85.29	0	0.00
Total de conflictos y controversias registrados	Conflicto	Sumable	170	25	14.71	0	0.00	145	85.29	0	0.00

COMPORTAMIENTO DEL INDICADOR

DESCRIPCIÓN DE LA META ANUAL
Se realizarán expedientes en función de conflictos y controversias vecinales.

3_TRIMESTRE


META ANUAL	AVANCE TRIMESTRAL				AVANCE ACUMULADO			
	PROGRAMADO	ALCAN.	EF %	SEMÁFORO	PROGRAMADO	ALCANZADO	EF %	SEMÁFORO
170	25	0	0.00	ROJO	145	0	0.00	ROJO

DESCRIPCIÓN DE RESULTADOS Y JUSTIFICACIÓN EN CASO DE VARIACIÓN SUPERIOR A +10 POR CIENTO RESPECTO A LO PROGRAMADO


--

EVALUACIÓN DEL INDICADOR

EL ÁREA ALCANZÓ UN NIVEL CRÍTICO EN EL CUMPLIMIENTO DEL INDICADOR. SE SOLICITA QUE SE JUSTIFIQUE EL INCUMPLIMIENTO DE LO PROGRAMADO EN LA META Y LAS ESTRATEGIAS QUE OPTARAN.

ELABORO	
 PEDRO ANTONIO FONTAINE MARTÍNEZ SECRETARIO DEL AYUNTAMIENTO	
NOMBRE	FIRMA



Vo. Bo.		
 ILIANA GRISEL GARCÍA VILCHIS TITULAR DE LA UIPE		
NOMBRE	FIRMA	CARGO



SISTEMA DE COORDINACIÓN HACENDARIA DEL ESTADO DE MÉXICO CON SUS MUNICIPIOS
GUÍA METODOLÓGICA PARA EL SEGUIMIENTO Y EVALUACIÓN DEL PLAN DE DESARROLLO MUNICIPAL VIGENTE



PBRM-08B FICHA TÉCNICA DE SEGUIMIENTO DE INDICADORES 2022
DE GESTIÓN O ESTRATÉGICO

PILAR / EJE TRANSVERSAL:	Pilar 4: Seguridad	
TEMA DE DESARROLLO:	Mediación y conciliación	
PROGRAMA PRESUPUESTARIO:	01030903	Mediación y conciliación municipal
PROYECTO PRESUPUESTARIO:	010309030101	Mediación, conciliación y función calificadora municipal
OBJETIVO DEL PROGRAMA PRESUPUESTARIO:	Se orienta al cumplimiento de las atribuciones contenidas en el Título V de la Ley Orgánica Municipal del Estado de México, vigente.	
DEPENDENCIA GENERAL:	D00	SECRETARÍA DEL AYUNTAMIENTO
DEPENDENCIA AUXILIAR:	163	OFICIALÍA MEDIADORA

ESTRUCTURA DEL INDICADOR ACTIVIDAD 1.1

NOMBRE DEL INDICADOR:	Porcentaje en la citación a las partes vecinales en conflicto		
FÓRMULA DE CÁLCULO:	(Citas atendidas de las partes vecinales en conflicto/Citas emitidas a partes vecinales en conflicto) *100		
INTERPRETACIÓN:	Citas atendidas de las partes vecinales en conflicto.		
DIMENSIÓN QUE ATIENDE:	Eficiencia	FRECUENCIA DE MEDICIÓN:	Trimestral
DESCRIPCIÓN DEL FACTOR DE COMPARACIÓN:	Citas atendidas de las partes vecinales en conflicto.		
ÁMBITO GEOGRÁFICO:	U (Urbano)		
COBERTURA:	Municipio de Naucalpan de Juárez		
LÍNEA BASE:	0		

COMPORTAMIENTO DE LAS VARIABLES DURANTE EL 3_TRIMESTRE

VARIABLE	UNIDAD DE MEDIDA	OPERACIÓN	META ANUAL	AVANCE TRIMESTRAL				AVANCE ACUMULADO			
				PROG.	%	ALCAN.	%	PROG.	%	ALCAN.	%
Citas atendidas de las partes vecinales en conflicto	Invitación	Sumable	650	25	3.85	0	0.00	625	96.15	0	0.00
Citas emitidas a partes vecinales en conflicto	Invitación	Sumable	650	25	3.85	0	0.00	625	96.15	0	0.00

COMPORTAMIENTO DEL INDICADOR

DESCRIPCIÓN DE LA META ANUAL
Se realizarán convenios y actas realizadas por faltas administrativas

3_TRIMESTRE

META ANUAL	AVANCE TRIMESTRAL				AVANCE ACUMULADO			
	PROGRAMADO	ALCAN.	EF %	SEMÁFORO	PROGRAMADO	ALCANZADO	EF %	SEMÁFORO
650	25	0	0.00	ROJO	625	0	0.00	ROJO

DESCRIPCIÓN DE RESULTADOS Y JUSTIFICACIÓN EN CASO DE VARIACIÓN SUPERIOR A +10 POR CIENTO RESPECTO A LO PROGRAMADO

--

EVALUACIÓN DEL INDICADOR

EL ÁREA ALCANZÓ UN NIVEL CRÍTICO EN EL CUMPLIMIENTO DEL INDICADOR. SE SOLICITA QUE SE JUSTIFIQUE EL INCUMPLIMIENTO DE LO PROGRAMADO EN LA META Y LAS ESTRATEGIAS QUE OPTARAN.

ELABORÓ

PEDRO ANTONIO FONTAINE
SECRETARIO DEL AYUNTAMIENTO DE JUÁREZ

NOMBRE FIRMA CARGO



Vo. Bo.

ILIANA GRISEL GARCÍA VILCHIS
TITULAR DE LA UIPPE

NOMBRE FIRMA CARGO



SISTEMA DE COORDINACIÓN HACENDARIA DEL ESTADO DE MÉXICO CON SUS MUNICIPIOS
GUÍA METODOLÓGICA PARA EL SEGUIMIENTO Y EVALUACIÓN DEL PLAN DE DESARROLLO MUNICIPAL VIGENTE



PBRM-08B FICHA TÉCNICA DE SEGUIMIENTO DE INDICADORES 2022
DE GESTIÓN O ESTRATÉGICO

PILAR / EJE TRANSVERSAL:	Pilar 4: Seguridad	
TEMA DE DESARROLLO:	Mediación y conciliación	
PROGRAMA PRESUPUESTARIO:	01030903	Mediación y conciliación municipal
PROYECTO PRESUPUESTARIO:	010309030101	Mediación, conciliación y función calificadora municipal
OBJETIVO DEL PROGRAMA PRESUPUESTARIO:	Se orienta al cumplimiento de las atribuciones contenidas en el Título V de la Ley Orgánica Municipal del Estado de México, vigente.	
DEPENDENCIA GENERAL:	D00	SECRETARÍA DEL AYUNTAMIENTO
DEPENDENCIA AUXILIAR:	163	OFICIALÍA MEDIADORA

ESTRUCTURA DEL INDICADOR ACTIVIDAD 2.1

NOMBRE DEL INDICADOR:	Porcentaje de audiencias entre las partes en conflicto desahogadas		
FÓRMULA DE CÁLCULO:	(Audiencias de las partes vecinales en conflicto/Citatorios enviados a las partes vecinales en conflicto) *100		
INTERPRETACIÓN:	Realización de audiencias de las partes vecinales en conflicto.		
DIMENSIÓN QUE ATIENDE:	Eficiencia	FRECUENCIA DE MEDICIÓN:	Trimestral
DESCRIPCIÓN DEL FACTOR DE COMPARACIÓN:	Audiencias de las partes vecinales en conflicto.		
ÁMBITO GEOGRÁFICO:	U (Urbano)		
COBERTURA:	Municipio de Naucalpan de Juárez		
LÍNEA BASE:	0		

COMPORTAMIENTO DE LAS VARIABLES DURANTE EL 3 TRIMESTRE

VARIABLE	UNIDAD DE MEDIDA	OPERACIÓN	META ANUAL	AVANCE TRIMESTRAL				AVANCE ACUMULADO			
				PROG.	%	ALCAN.	%	PROG.	%	ALCAN.	%
Audiencias de las partes vecinales en conflicto	Audencia	Sumable	260	25	9.62	0	0.00	235	90.38	0	0.00
Citatorios enviados a las partes vecinales en conflicto	Citatorio	Sumable	260	25	9.62	0	0.00	235	90.38	0	0.00

COMPORTAMIENTO DEL INDICADOR

DESCRIPCIÓN DE LA META ANUAL
Se realizarán convenios y actas realizadas por faltas administrativas

META ANUAL	3 TRIMESTRE				AVANCE ACUMULADO			
	PROGRAMADO	ALCAN.	EF %	SEMÁFORO	PROGRAMADO	ALCANZADO	EF %	SEMÁFORO
260	25	0	0.00	ROJO	235	0	0.00	ROJO

DESCRIPCIÓN DE RESULTADOS Y JUSTIFICACIÓN EN CASO DE VARIACIÓN SUPERIOR A +10 POR CIENTO RESPECTO A LO PROGRAMADO

EVALUACIÓN DEL INDICADOR

EL ÁREA ALCANZÓ UN NIVEL CRÍTICO EN EL CUMPLIMIENTO DEL INDICADOR. SE SOLICITA QUE SE JUSTIFIQUE EL INCUMPLIMIENTO DE LO PROGRAMADO EN LA META Y LAS ESTRATEGIAS QUE OPTARÁN.

ELABORÓ

PEDRO ANTONIO FONTANA MARTÍNEZ
SECRETARIO DEL AYUNTAMIENTO

NAUCALPAN DE JUÁREZ
SECRETARÍA DEL AYUNTAMIENTO

NOMBRE FIRMA CARGO



Vo. Bo.

ILIANA GRISEL GARCÍA VILCHIS
TITULAR DE LA UIPE

NOMBRE FIRMA CARGO



SISTEMA DE COORDINACIÓN HACENDARIA DEL ESTADO DE MÉXICO CON SUS MUNICIPIOS
 GUÍA METODOLÓGICA PARA EL SEGUIMIENTO Y EVALUACIÓN DEL PLAN DE DESARROLLO MUNICIPAL VIGENTE



PBRM-08B FICHA TÉCNICA DE SEGUIMIENTO DE INDICADORES 2022
 DE GESTIÓN O ESTRATÉGICO

PILAR / EJE TRANSVERSAL: Pilar 4: Seguridad
TEMA DE DESARROLLO: Seguridad con visión ciudadana
PROGRAMA PRESUPUESTARIO: 01080101 Protección jurídica de las personas y sus bienes
PROYECTO PRESUPUESTARIO: 010801010302 Operación registral civil

OBJETIVO DEL PROGRAMA PRESUPUESTARIO: Conjunto de acciones para el fortalecimiento de la certeza jurídica, edificando una alianza entre los distintos órdenes de gobierno y la población, a fin de consolidar una cultura de legalidad que impacte en la prevención del delito.

DEPENDENCIA GENERAL: D00 SECRETARÍA DEL AYUNTAMIENTO
DEPENDENCIA AUXILIAR: 109 REGISTRO CIVIL

ESTRUCTURA DEL INDICADOR COMPONENTE 4

NOMBRE DEL INDICADOR: Tasa de variación de actas levantadas en el registro civil
FÓRMULA DE CÁLCULO: $((\text{Número de actas levantadas en el año actual} / \text{Número de actas levantadas en el año anterior}) - 1) * 100$
INTERPRETACIÓN: Actas levantadas en el registro civil
DIMENSIÓN QUE ATIENDE: Eficiencia **FRECUENCIA DE MEDICIÓN:** Semestral
DESCRIPCIÓN DEL FACTOR DE COMPARACIÓN: Se compara los Número de actas levantadas en el año actual del año anterior
ÁMBITO GEOGRÁFICO: U (Urbano)
COBERTURA: Municipio de Naucalpan de Juárez
LÍNEA BASE: 0

COMPORTAMIENTO DE LAS VARIABLES DURANTE EL 3_TRIMESTRE

VARIABLE	UNIDAD DE MEDIDA	OPERACIÓN	META ANUAL	AVANCE TRIMESTRAL				AVANCE ACUMULADO			
				PROG.	%	ALCAN.	%	PROG.	%	ALCAN.	%
Número de actas levantadas en el año actual	Acta	Sumable	72762	49460	67.98	26947	54.48	55341	76.06	44949	81.22
Número de actas levantadas en el año anterior	Acta	Sumable	0	0	0.00	0	0.00	0	0.00	18002	0.00

COMPORTAMIENTO DEL INDICADOR

DESCRIPCIÓN DE LA META ANUAL
 Número de actas levantadas en el año actual

3_TRIMESTRE

META ANUAL	AVANCE TRIMESTRAL				AVANCE ACUMULADO			
	PROGRAMADO	ALCAN.	EF %	SEMÁFORO	PROGRAMADO	ALCANZADO	EF %	SEMÁFORO
72762	49460	26947	54.48	AMARILLO	55341	44949	81.22	AMARILLO

DESCRIPCIÓN DE RESULTADOS Y JUSTIFICACIÓN EN CASO DE VARIACIÓN SUPERIOR A +10 POR CIENTO RESPECTO A LO PROGRAMADO

EVALUACIÓN DEL INDICADOR

EL ÁREA ALCANZÓ UN NIVEL DEFICIENTE EN EL CUMPLIMIENTO DEL INDICADOR. SE SOLICITA QUE SE JUSTIFIQUE EL INCUMPLIMIENTO DE LO PROGRAMADO EN LA META Y LAS ESTRATEGIAS QUE OPTARAN.

ELABORADO POR:

 PEDRO ANTONIO FONTAINE MARTÍNEZ
 SECRETARIO DEL AYUNTAMIENTO DE JUÁREZ

NOMBRE FIRMA CARGO



Vo. Bo.

 ILIANA GRISEL GARCÍA VILCHIS
 TITULAR DE LA UIPE

NOMBRE FIRMA CARGO



SISTEMA DE COORDINACIÓN HACENDARIA DEL ESTADO DE MÉXICO CON SUS MUNICIPIOS
GUÍA METODOLÓGICA PARA EL SEGUIMIENTO Y EVALUACIÓN DEL PLAN DE DESARROLLO MUNICIPAL VIGENTE



PBRM-08B FICHA TÉCNICA DE SEGUIMIENTO DE INDICADORES 2022
DE GESTIÓN O ESTRATÉGICO

PILAR / EJE TRANSVERSAL:	Pilar 4: Seguridad	
TEMA DE DESARROLLO:	Seguridad con visión ciudadana	
PROGRAMA PRESUPUESTARIO:	01080101	Protección jurídica de las personas y sus bienes
PROYECTO PRESUPUESTARIO:	010801010302	Operación registral civil
OBJETIVO DEL PROGRAMA PRESUPUESTARIO:	Conjunto de acciones para el fortalecimiento de la certeza jurídica, edificando una alianza entre los distintos órdenes de gobierno y la población, a fin de consolidar una cultura de legalidad que impacte en la prevención del delito.	
DEPENDENCIA GENERAL:	D00	SECRETARÍA DEL AYUNTAMIENTO
DEPENDENCIA AUXILIAR:	109	REGISTRO CIVIL

ESTRUCTURA DEL INDICADOR ACTIVIDAD 4.1

NOMBRE DEL INDICADOR:	Tasa de variación del registro de actas de nacimiento levantadas		
FÓRMULA DE CÁLCULO:	((Número de actas de nacimientos levantadas en el año actual/Número de actas de nacimientos levantadas en el año anterior) - 1) *100		
INTERPRETACIÓN:	Registro de actas de nacimiento levantadas		
DIMENSIÓN QUE ATIENDE:	Eficiencia	FRECUENCIA DE MEDICIÓN:	Semestral
DESCRIPCIÓN DEL FACTOR DE COMPARACIÓN:	Se compara los Número de actas de nacimientos levantadas en el año actual del año anterior		
ÁMBITO GEOGRÁFICO:	U (Urbano)		
COBERTURA:	Municipio de Naucalpan de Juárez		
LÍNEA BASE:	0		

COMPORTAMIENTO DE LAS VARIABLES DURANTE EL 3_TRIMESTRE

VARIABLE	UNIDAD DE MEDIDA	OPERACIÓN	META ANUAL	AVANCE TRIMESTRAL				AVANCE ACUMULADO			
				PROG.	%	ALCAN.	%	PROG.	%	ALCAN.	%
Número de actas de nacimientos levantadas en el año actual	Acta	Sumable	5500	2000	36.36	2323	116.15	4500	81.82	4866	108.13
Número de actas de nacimientos levantadas en el año anterior	Acta	Sumable	0	0	0.00	0	0.00	0	0.00	2543	0.00

COMPORTAMIENTO DEL INDICADOR

DESCRIPCIÓN DE LA META ANUAL
Número de actas de nacimientos levantadas en el año actual

META ANUAL	3_TRIMESTRE				AVANCE ACUMULADO			
	PROGRAMADO	ALCAN.	EF %	SEMÁFORO	PROGRAMADO	ALCANZADO	EF %	SEMÁFORO
5500	2000	2323	116.15	MORADO	4500	4866	108.13	VERDE

DESCRIPCIÓN DE RESULTADOS Y JUSTIFICACIÓN EN CASO DE VARIACIÓN SUPERIOR A +10 POR CIENTO RESPECTO A LO PROGRAMADO

EVALUACIÓN DEL INDICADOR

EL ÁREA ALCANZÓ UN NIVEL SOBREPASADO EN EL CUMPLIMIENTO DEL INDICADOR. SE SOLICITA QUE SE JUSTIFIQUE EL INCUMPLIMIENTO DE LO PROGRAMADO EN LA META Y LAS ESTRATEGIAS QUE OPTARAN.

ELABORO		
PEDRO ANTONIO FONTAINE MARTINEZ SECRETARIO DEL AYUNTAMIENTO DE JUAREZ		
NOMBRE	FIRMA	CARGO



Vo. Bo.		
ILIANA GRISEL GARCÍA VILCHIS TITULAR DE LA UIPE		
NOMBRE	FIRMA	CARGO



SISTEMA DE COORDINACIÓN HACENDARIA DEL ESTADO DE MÉXICO CON SUS MUNICIPIOS
GUÍA METODOLÓGICA PARA EL SEGUIMIENTO Y EVALUACIÓN DEL PLAN DE DESARROLLO MUNICIPAL VIGENTE



PBRM-08B FICHA TÉCNICA DE SEGUIMIENTO DE INDICADORES 2022
DE GESTIÓN O ESTRATÉGICO

PILAR / EJE TRANSVERSAL:	Pilar 4: Seguridad	
TEMA DE DESARROLLO:	Seguridad con visión ciudadana	
PROGRAMA PRESUPUESTARIO:	01080101	Protección jurídica de las personas y sus bienes
PROYECTO PRESUPUESTARIO:	010801010302	Operación registral civil
OBJETIVO DEL PROGRAMA PRESUPUESTARIO:	Conjunto de acciones para el fortalecimiento de la certeza jurídica, edificando una alianza entre los distintos órdenes de gobierno y la población, a fin de consolidar una cultura de legalidad que impacte en la prevención del delito.	
DEPENDENCIA GENERAL:	D00	SECRETARÍA DEL AYUNTAMIENTO
DEPENDENCIA AUXILIAR:	109	REGISTRO CIVIL

ESTRUCTURA DEL INDICADOR ACTIVIDAD 4.2

NOMBRE DEL INDICADOR:	Tasa de variación del registro de actas de defunción levantadas		
FÓRMULA DE CÁLCULO:	$(\text{Número de actas de defunciones levantadas en el año actual} / \text{Número de actas de defunciones levantadas en el año anterior}) - 1) * 100$		
INTERPRETACIÓN:	Registro de actas de defunción levantadas		
DIMENSIÓN QUE ATIENDE:	Eficiencia	FRECUENCIA DE MEDICIÓN:	Semestral
DESCRIPCIÓN DEL FACTOR DE COMPARACIÓN:	Se compara los Número de actas de defunciones levantadas en el año actual del año anterior		
ÁMBITO GEOGRÁFICO:	U (Urbano)		
COBERTURA:	Municipio de Naucalpan de Juárez		
LÍNEA BASE:	0		

COMPORTAMIENTO DE LAS VARIABLES DURANTE EL 3_TRIMESTRE

VARIABLE	UNIDAD DE MEDIDA	OPERACIÓN	META ANUAL	AVANCE TRIMESTRAL				AVANCE ACUMULADO			
				PROG.	%	ALCAN.	%	PROG.	%	ALCAN.	%
Número de actas de defunciones levantadas en el año actual	Acta	Sumable	3700	1000	27.03	1298	129.80	3200	86.49	2741	85.66
Número de actas de defunciones levantadas en el año anterior	Acta	Sumable	0	0	0.00	0	0.00	0	0.00	1443	0.00

COMPORTAMIENTO DEL INDICADOR

DESCRIPCIÓN DE LA META ANUAL
Número de actas de defunciones levantadas en el año actual


3_TRIMESTRE

META ANUAL	AVANCE TRIMESTRAL				AVANCE ACUMULADO			
	PROGRAMADO	ALCAN.	EF %	SEMÁFORO	PROGRAMADO	ALCANZADO	EF %	SEMÁFORO
3700	1000	1298	129.80	MORADO	3200	2741	85.66	AMARILLO


DESCRIPCIÓN DE RESULTADOS Y JUSTIFICACIÓN EN CASO DE VARIACIÓN SUPERIOR A +10 POR CIENTO RESPECTO A LO PROGRAMADO

EVALUACIÓN DEL INDICADOR

EL ÁREA ALCANZÓ UN NIVEL SOBREPASADO EN EL CUMPLIMIENTO DEL INDICADOR. SE SOLICITA QUE SE JUSTIFIQUE EL INCUMPLIMIENTO DE LO PROGRAMADO EN LA META Y LAS ESTRATEGIAS QUE OPTARAN.

ELABORÓ

 PEDRO ANTONIO FONTAINE MARTÍNEZ
 SECRETARÍO DEL AYUNTAMIENTO
 NAUCALPAN DE JUÁREZ
 SECRETARÍA DEL AYUNTAMIENTO



Vo. Bo.

 ILIANA GRISEL GARCÍA VILCHIS
 TITULAR DE LA UIPE
 NOMBRE FIRMA CARGO



SISTEMA DE COORDINACIÓN HACENDARIA DEL ESTADO DE MÉXICO CON SUS MUNICIPIOS
GUÍA METODOLÓGICA PARA EL SEGUIMIENTO Y EVALUACIÓN DEL PLAN DE DESARROLLO MUNICIPAL VIGENTE



PBRM-08B FICHA TÉCNICA DE SEGUIMIENTO DE INDICADORES 2022
DE GESTIÓN O ESTRATÉGICO

PILAR / EJE TRANSVERSAL:	Pilar 4: Seguridad	
TEMA DE DESARROLLO:	Seguridad con visión ciudadana	
PROGRAMA PRESUPUESTARIO:	01080101	Protección jurídica de las personas y sus bienes
PROYECTO PRESUPUESTARIO:	010801010302	Operación registral civil
OBJETIVO DEL PROGRAMA PRESUPUESTARIO:	Conjunto de acciones para el fortalecimiento de la certeza jurídica, edificando una alianza entre los distintos órdenes de gobierno y la población, a fin de consolidar una cultura de legalidad que impacte en la prevención del delito.	
DEPENDENCIA GENERAL:	D00	SECRETARÍA DEL AYUNTAMIENTO
DEPENDENCIA AUXILIAR:	109	REGISTRO CIVIL

ESTRUCTURA DEL INDICADOR ACTIVIDAD 4.3

NOMBRE DEL INDICADOR:	Tasa de variación del registro de actas de matrimonios levantadas		
FÓRMULA DE CÁLCULO:	$(\text{Número de actas de matrimonios levantadas en el año actual} / \text{Número de actas de matrimonios levantadas en el año anterior}) - 1) * 100$		
INTERPRETACIÓN:	Registro de actas de matrimonios levantadas		
DIMENSIÓN QUE ATIENDE:	Eficiencia	FRECUENCIA DE MEDICIÓN:	Semestral
DESCRIPCIÓN DEL FACTOR DE COMPARACIÓN:	Se compara los Número de actas de matrimonios levantadas en el año actual del año anterior		
ÁMBITO GEOGRÁFICO:	U (Urbano)		
COBERTURA:	Municipio de Naucalpan de Juárez		
LÍNEA BASE:	0		

COMPORTAMIENTO DE LAS VARIABLES DURANTE EL 3_TRIMESTRE

VARIABLE	UNIDAD DE MEDIDA	OPERACIÓN	META ANUAL	AVANCE TRIMESTRAL				AVANCE ACUMULADO			
				PROG.	%	ALCAN.	%	PROG.	%	ALCAN.	%
Número de actas de matrimonios levantadas en el año actual	Acta	Sumable	2200	700	31.82	612	87.43	1500	68.18	1313	87.53
Número de actas de matrimonios levantadas en el año anterior	Acta	Sumable	0	0	0.00	0	0.00	0	0.00	701	0.00

COMPORTAMIENTO DEL INDICADOR

DESCRIPCIÓN DE LA META ANUAL
Número de actas de matrimonios levantadas en el año actual

3_TRIMESTRE

META ANUAL	AVANCE TRIMESTRAL				AVANCE ACUMULADO			
	PROGRAMADO	ALCAN.	EF %	SEMÁFORO	PROGRAMADO	ALCANZADO	EF %	SEMÁFORO
2200	700	612	87.43	AMARILLO	1500	1313	87.53	AMARILLO

DESCRIPCIÓN DE RESULTADOS Y JUSTIFICACIÓN EN CASO DE VARIACIÓN SUPERIOR A +10 POR CIENTO RESPECTO A LO PROGRAMADO

--

EVALUACIÓN DEL INDICADOR

EL ÁREA ALCANZÓ UN NIVEL REGULAR EN EL CUMPLIMIENTO DEL INDICADOR. SE SOLICITA QUE SE JUSTIFIQUE EL INCUMPLIMIENTO DE LO PROGRAMADO EN LA META Y LAS ESTRATEGIAS QUE OPTARAN.

ELABORÓ

PEDRO ANTONIO FONTAINE MARÍN
SECRETARÍO DEL AYUNTAMIENTO DE JUÁREZ

NOMBRE FIRMA CARGO



Vo. Bo.

ILIANA GRISEL GARCÍA VILCHIS
TITULAR DE LA UIPE

NOMBRE FIRMA CARGO



SISTEMA DE COORDINACIÓN HACENDARIA DEL ESTADO DE MÉXICO CON SUS MUNICIPIOS
GUÍA METODOLÓGICA PARA EL SEGUIMIENTO Y EVALUACIÓN DEL PLAN DE DESARROLLO MUNICIPAL VIGENTE



PBRM-08B FICHA TÉCNICA DE SEGUIMIENTO DE INDICADORES 2022
DE GESTIÓN O ESTRATÉGICO

PILAR / EJE TRANSVERSAL:	Pilar 4: Seguridad	
TEMA DE DESARROLLO:	Seguridad con visión ciudadana	
PROGRAMA PRESUPUESTARIO:	01080101	Protección jurídica de las personas y sus bienes
PROYECTO PRESUPUESTARIO:	010801010302	Operación registral civil
OBJETIVO DEL PROGRAMA PRESUPUESTARIO:	Conjunto de acciones para el fortalecimiento de la certeza jurídica, edificando una alianza entre los distintos órdenes de gobierno y la población, a fin de consolidar una cultura de legalidad que impacte en la prevención del delito.	
DEPENDENCIA GENERAL:	D00	SECRETARÍA DEL AYUNTAMIENTO
DEPENDENCIA AUXILIAR:	109	REGISTRO CIVIL

ESTRUCTURA DEL INDICADOR ACTIVIDAD 4.4

NOMBRE DEL INDICADOR:	Tasa de variación del registro de actas divorcios levantadas		
FÓRMULA DE CÁLCULO:	$((\text{Número de actas de divorcios levantadas en el año actual} / \text{Número de actas de divorcios levantadas en el año anterior}) - 1) * 100$		
INTERPRETACIÓN:	Registro de actas divorcios levantadas		
DIMENSIÓN QUE ATIENDE:	Eficiencia	FRECUENCIA DE MEDICIÓN:	Semestral
DESCRIPCIÓN DEL FACTOR DE COMPARACIÓN:	Se compara los Número de actas de divorcios levantadas en el año actual del año anterior		
ÁMBITO GEOGRÁFICO:	U (Urbano)		
COBERTURA:	Municipio de Naucalpan de Juárez		
LÍNEA BASE:	0		

COMPORTAMIENTO DE LAS VARIABLES DURANTE EL 3_TRIMESTRE

VARIABLE	UNIDAD DE MEDIDA	OPERACIÓN	META ANUAL	AVANCE TRIMESTRAL				AVANCE ACUMULADO			
				PROG.	%	ALCAN.	%	PROG.	%	ALCAN.	%
Número de actas de divorcios levantadas en el año actual	Acta	Sumable	1200	700	58.33	402	57.43	1000	83.33	782	78.20
Número de actas de divorcios levantadas en el año anterior	Acta	Sumable	0	0	0.00	0	0.00	0	0.00	380	0.00

COMPORTAMIENTO DEL INDICADOR

DESCRIPCIÓN DE LA META ANUAL
Número de actas de divorcios levantadas en el año actual


META ANUAL	3_TRIMESTRE				AVANCE ACUMULADO			
	PROGRAMADO	ALCAN.	EF %	SEMÁFORO	PROGRAMADO	ALCANZADO	EF %	SEMÁFORO
1200	700	402	57.43	AMARILLO	1000	782	78.20	AMARILLO

DESCRIPCIÓN DE RESULTADOS Y JUSTIFICACIÓN EN CASO DE VARIACIÓN SUPERIOR A +10 POR CIENTO RESPECTO A LO PROGRAMADO

EVALUACIÓN DEL INDICADOR


EL ÁREA ALCANZÓ UN NIVEL DEFICIENTE EN EL CUMPLIMIENTO DEL INDICADOR. SE SOLICITA QUE SE JUSTIFIQUE EL INCUMPLIMIENTO DE LO PROGRAMADO EN LA META Y LAS ESTRATEGIAS QUE OPTARAN.
--

ELABORÓ




PEDRO ANTONIO FONTAINE MARTÍNEZ
SECRETARIO DEL AYUNTAMIENTO

NOMBRE FIRMA




Vo. Bo.



ILIANA GRISEL GARCÍA VILCHIS
TITULAR DE LA UIPE

NOMBRE FIRMA CARGO



SISTEMA DE COORDINACIÓN HACENDARIA DEL ESTADO DE MÉXICO CON SUS MUNICIPIOS
GUÍA METODOLÓGICA PARA EL SEGUIMIENTO Y EVALUACIÓN DEL PLAN DE DESARROLLO MUNICIPAL VIGENTE



PBRM-08B FICHA TÉCNICA DE SEGUIMIENTO DE INDICADORES 2022
DE GESTIÓN O ESTRATÉGICO

PILAR / EJE TRANSVERSAL:	Pilar 4: Seguridad	
TEMA DE DESARROLLO:	Seguridad con visión ciudadana	
PROGRAMA PRESUPUESTARIO:	01080101	Protección jurídica de las personas y sus bienes
PROYECTO PRESUPUESTARIO:	010801010302	Operación registral civil
OBJETIVO DEL PROGRAMA PRESUPUESTARIO:	Conjunto de acciones para el fortalecimiento de la certeza jurídica, edificando una alianza entre los distintos órdenes de gobierno y la población, a fin de consolidar una cultura de legalidad que impacte en la prevención del delito.	
DEPENDENCIA GENERAL:	D00	SECRETARÍA DEL AYUNTAMIENTO
DEPENDENCIA AUXILIAR:	109	REGISTRO CIVIL

ESTRUCTURA DEL INDICADOR ACTIVIDAD 4.5

NOMBRE DEL INDICADOR:	Tasa de variación del registro de adopciones levantadas		
FÓRMULA DE CÁLCULO:	$((\text{Número de actas de adopciones levantadas en el año actual} / \text{Número de actas de adopciones levantadas en el año anterior}) - 1) * 100$		
INTERPRETACIÓN:	Registro de adopciones levantadas		
DIMENSIÓN QUE ATIENDE:	Eficiencia	FRECUENCIA DE MEDICIÓN:	Semestral
DESCRIPCIÓN DEL FACTOR DE COMPARACIÓN:	Se compara los Número de actas de adopciones levantadas en el año actual del año anterior		
ÁMBITO GEOGRÁFICO:	U (Urbano)		
COBERTURA:	Municipio de Naucalpan de Juárez		
LÍNEA BASE:	0		

COMPORTAMIENTO DE LAS VARIABLES DURANTE EL 3_TRIMESTRE

VARIABLE	UNIDAD DE MEDIDA	OPERACIÓN	META ANUAL	AVANCE TRIMESTRAL				AVANCE ACUMULADO			
				PROG.	%	ALCAN.	%	PROG.	%	ALCAN.	%
Número de actas de adopciones levantadas en el año actual	Acta	Sumable	2	0	0.00	0	0.00	1	50.00	0	0.00
Número de actas de adopciones levantadas en el año anterior	Acta	Sumable	0	0	0.00	0	0.00	0	0.00	0	0.00

COMPORTAMIENTO DEL INDICADOR

DESCRIPCIÓN DE LA META ANUAL
Número de actas de adopciones levantadas en el año actual

3_TRIMESTRE


META ANUAL	PROGRAMADO	AVANCE TRIMESTRAL			PROGRAMADO	AVANCE ACUMULADO		
		ALCAN.	EF %	SEMÁFORO		ALCANZADO	EF %	SEMÁFORO
2	0	0	0.00	VERDE	1	0	0.00	ROJO

DESCRIPCIÓN DE RESULTADOS Y JUSTIFICACIÓN EN CASO DE VARIACIÓN SUPERIOR A +-10 POR CIENTO RESPECTO A LO PROGRAMADO


--

EVALUACIÓN DEL INDICADOR

EL ÁREA ALCANZÓ UN NIVEL ADECUADO EN EL CUMPLIMIENTO DEL INDICADOR. SE RECOMIENDA QUE SE SIGA CON LAS MISMAS ESTRATEGIAS PARA EL CUMPLIMIENTO DE LAS METAS.

ELABORO		
 PEDRO ANTONIO FONTAINE MARTÍNEZ SECRETARÍO DEL AYUNTAMIENTO DE JUÁREZ		
NOMBRE	FIRMA	CARGO



Vo. Bo.		
 ILIANA GRISEL GARCÍA VILCHIS TITULAR DE LA UIPE		
NOMBRE	FIRMA	CARGO



SISTEMA DE COORDINACIÓN HACENDARIA DEL ESTADO DE MÉXICO CON SUS MUNICIPIOS
GUÍA METODOLÓGICA PARA EL SEGUIMIENTO Y EVALUACIÓN DEL PLAN DE DESARROLLO MUNICIPAL VIGENTE



PBRM-08B FICHA TÉCNICA DE SEGUIMIENTO DE INDICADORES 2022
DE GESTIÓN O ESTRATÉGICO

PILAR / EJE TRANSVERSAL:	Pilar 4: Seguridad	
TEMA DE DESARROLLO:	Seguridad con visión ciudadana	
PROGRAMA PRESUPUESTARIO:	01080101	Protección jurídica de las personas y sus bienes
PROYECTO PRESUPUESTARIO:	010801010302	Operación registral civil
OBJETIVO DEL PROGRAMA PRESUPUESTARIO:	Conjunto de acciones para el fortalecimiento de la certeza jurídica, edificando una alianza entre los distintos órdenes de gobierno y la población, a fin de consolidar una cultura de legalidad que impacte en la prevención del delito.	
DEPENDENCIA GENERAL:	D00	SECRETARÍA DEL AYUNTAMIENTO
DEPENDENCIA AUXILIAR:	109	REGISTRO CIVIL

ESTRUCTURA DEL INDICADOR ACTIVIDAD 4.6

NOMBRE DEL INDICADOR:	Tasa de variación del registro de actas de reconocimientos de hijos levantadas		
FÓRMULA DE CÁLCULO:	$((\text{Número de actas de reconocimiento de hijos levantadas en el año actual} / \text{Número de actas de reconocimiento de hijos levantadas en el año anterior}) - 1) * 100$		
INTERPRETACIÓN:	Actas de reconocimientos de hijos levantadas		
DIMENSIÓN QUE ATIENDE:	Eficiencia	FRECUENCIA DE MEDICIÓN:	Semestral
DESCRIPCIÓN DEL FACTOR DE COMPARACIÓN:	Se compara los Número de actas de reconocimiento de hijos levantadas en el año actual del año anterior		
ÁMBITO GEOGRÁFICO:	U (Urbano)		
COBERTURA:	Municipio de Naucalpan de Juárez		
LÍNEA BASE:	0		

COMPORTAMIENTO DE LAS VARIABLES DURANTE EL 3_TRIMESTRE

VARIABLE	UNIDAD DE MEDIDA	OPERACIÓN	META ANUAL	AVANCE TRIMESTRAL				AVANCE ACUMULADO			
				PROG.	%	ALCAN.	%	PROG.	%	ALCAN.	%
Número de actas de reconocimiento de hijos levantadas en el año actual	Acta	Sumable	160	60	37.50	90	150.00	140	87.50	119	85.00
Número de actas de reconocimiento de hijos levantadas en el año anterior	Acta	Sumable	0	0	0.00	0	0.00	0	0.00	29	0.00

COMPORTAMIENTO DEL INDICADOR

DESCRIPCIÓN DE LA META ANUAL
Número de actas de reconocimiento de hijos levantadas en el año actual

3_TRIMESTRE

META ANUAL	AVANCE TRIMESTRAL				AVANCE ACUMULADO			
	PROGRAMADO	ALCAN.	EF %	SEMÁFORO	PROGRAMADO	ALCANZADO	EF %	SEMÁFORO
160	60	90	150.00	MORADO	140	119	85.00	AMARILLO

DESCRIPCIÓN DE RESULTADOS Y JUSTIFICACIÓN EN CASO DE VARIACIÓN SUPERIOR A +10 POR CIENTO RESPECTO A LO PROGRAMADO

--

EVALUACIÓN DEL INDICADOR

EL ÁREA ALCANZÓ UN NIVEL SOBREPASADO EN EL CUMPLIMIENTO DEL INDICADOR. SE SOLICITA QUE SE JUSTIFIQUE EL INCUMPLIMIENTO DE LO PROGRAMADO EN LA META Y LAS ESTRATEGIAS QUE OPTARAN.

ELABORÓ:

 PEDRO ANTONIO FONTAINE MARTÍNEZ
 SECRETARÍO DEL AYUNTAMIENTO DE JUÁREZ
 NOMBRE FIRMA CARGO



Vo. Bo.

 ILIANA GRISELA GARCÍA VILCHIS
 TITULAR DE LA UIPE
 NOMBRE FIRMA CARGO



SISTEMA DE COORDINACIÓN HACENDARIA DEL ESTADO DE MÉXICO CON SUS MUNICIPIOS
 GUÍA METODOLÓGICA PARA EL SEGUIMIENTO Y EVALUACIÓN DEL PLAN DE DESARROLLO MUNICIPAL VIGENTE



PBRM-08B FICHA TÉCNICA DE SEGUIMIENTO DE INDICADORES 2022
 DE GESTIÓN O ESTRATÉGICO

PILAR / EJE TRANSVERSAL:	Eje transversal II: Gobierno Moderno, Capaz y Responsable	
TEMA DE DESARROLLO:	Estructura del gobierno municipal	
PROGRAMA PRESUPUESTARIO:	01030902	Reglamentación Municipal
PROYECTO PRESUPUESTARIO:	010309020101	Revisión y emisión de la reglamentación municipal
OBJETIVO DEL PROGRAMA PRESUPUESTARIO:	Se orienta al cumplimiento de las atribuciones contenidas en el Título VI de la Ley Orgánica Municipal del Estado de México, vigente.	
DEPENDENCIA GENERAL:	000	SECRETARÍA DEL AYUNTAMIENTO
DEPENDENCIA AUXILIAR:	155	ÁREA JURÍDICA

ESTRUCTURA DEL INDICADOR FIN

NOMBRE DEL INDICADOR:	Porcentaje de creación y/o actualización de reglamentos y disposiciones administrativas municipales		
FÓRMULA DE CÁLCULO:	(Creación y/o actualización de reglamentos y disposiciones administrativas municipales / Reglamentos y disposiciones administrativas municipales existentes) *100		
INTERPRETACIÓN:	Manejo de actualizaciones de reglamentos y disposiciones administrativas municipales.		
DIMENSIÓN QUE ATIENDE:	Eficiencia	FRECUENCIA DE MEDICIÓN:	Anual
DESCRIPCIÓN DEL FACTOR DE COMPARACIÓN:	Reglamentos y disposiciones administrativas aprobados por el municipio de Naucalpan de Juárez.		
ÁMBITO GEOGRÁFICO:	U (Urbano)		
COBERTURA:	Municipio de Naucalpan de Juárez		
LÍNEA BASE:	0		

COMPORTAMIENTO DE LAS VARIABLES DURANTE EL 3_TRIMESTRE

VARIABLE	UNIDAD DE MEDIDA	OPERACIÓN	META ANUAL	AVANCE TRIMESTRAL				AVANCE ACUMULADO			
				PROG.	%	ALCAN.	%	PROG.	%	ALCAN.	%
Creación y/o actualización de reglamentos y disposiciones administrativas municipales	Reglamento	Sumable	6	0	0.00	0	0.00	0	0.00	0	0.00
Reglamentos y disposiciones administrativas municipales existentes	Reglamento	Sumable	0	0	0.00	0	0.00	0	0.00	0	0.00

COMPORTAMIENTO DEL INDICADOR

DESCRIPCIÓN DE LA META ANUAL
 Se espera obtener doce actualizaciones de reglamentos y disposiciones normativas del Ayuntamiento de Naucalpan de Juárez

META ANUAL	3_TRIMESTRE				AVANCE ACUMULADO			
	PROGRAMADO	ALCAN.	EF %	SEMÁFORO	PROGRAMADO	ALCANZADO	EF %	SEMÁFORO
6	0	0	0.00	ROJO	0	0	0.00	VERDE

DESCRIPCIÓN DE RESULTADOS Y JUSTIFICACIÓN EN CASO DE VARIACIÓN SUPERIOR A +/-10 POR CIENTO RESPECTO A LO PROGRAMADO

EVALUACIÓN DEL INDICADOR

EL ÁREA ALCANZÓ UN NIVEL ADECUADO EN EL CUMPLIMIENTO DEL INDICADOR. SE RECOMIENDA QUE SE SIGA CON LAS MISMAS ESTRATEGIAS PARA EL CUMPLIMIENTO DE LAS METAS.

ELABORÓ

PEDRO ANTONIO FORTUNE MARTINEZ
 SECRETARIO DEL AYUNTAMIENTO DE JUÁREZ

NOMBRE: PEDRO ANTONIO FORTUNE MARTINEZ
 FIRMA: [Firma manuscrita]
 CARGO: SECRETARIO DEL AYUNTAMIENTO DE JUÁREZ



Vo. Bo.

ILIANA GRISEL GARCÍA VILCHIS
 TITULAR DE LA UIPPE

NOMBRE: ILIANA GRISEL GARCÍA VILCHIS
 FIRMA: [Firma manuscrita]
 CARGO: TITULAR DE LA UIPPE



SISTEMA DE COORDINACIÓN HACENDARIA DEL ESTADO DE MÉXICO CON SUS MUNICIPIOS
GUÍA METODOLÓGICA PARA EL SEGUIMIENTO Y EVALUACIÓN DEL PLAN DE DESARROLLO MUNICIPAL VIGENTE



PBRM-08B FICHA TÉCNICA DE SEGUIMIENTO DE INDICADORES 2022
DE GESTIÓN O ESTRATÉGICO

PILAR / EJE TRANSVERSAL:	Eje transversal II: Gobierno Moderno, Capaz y Responsable	
TEMA DE DESARROLLO:	Estructura del gobierno municipal	
PROGRAMA PRESUPUESTARIO:	01030902	Reglamentación Municipal
PROYECTO PRESUPUESTARIO:	010309020101	Revisión y emisión de la reglamentación municipal
OBJETIVO DEL PROGRAMA PRESUPUESTARIO:	Se orienta al cumplimiento de las atribuciones contenidas en el Título VI de la Ley Orgánica Municipal del Estado de México, vigente.	
DEPENDENCIA GENERAL:	D00	SECRETARÍA DEL AYUNTAMIENTO
DEPENDENCIA AUXILIAR:	155	ÁREA JURÍDICA

ESTRUCTURA DEL INDICADOR PROPÓSITO

NOMBRE DEL INDICADOR:	Porcentaje de documentos jurídico – administrativos aprobados		
FÓRMULA DE CÁLCULO:	$(\text{Documentos jurídico – administrativos aprobados} / \text{Total de documentos jurídico administrativos propuestos para crear o actualizar}) * 100$		
INTERPRETACIÓN:	Eficientar la actualización de documentación jurídico - administrativo del Ayuntamiento.		
DIMENSIÓN QUE ATIENDE:	Eficiencia	FRECUENCIA DE MEDICIÓN:	Anual
DESCRIPCIÓN DEL FACTOR DE COMPARACIÓN:	Documentos jurídico – administrativos aprobados por el municipio de Naucalpan de Juárez.		
ÁMBITO GEOGRÁFICO:	U (Urbano)		
COBERTURA:	Municipio de Naucalpan de Juárez		
LÍNEA BASE:	0		

COMPORTAMIENTO DE LAS VARIABLES DURANTE EL 3_TRIMESTRE

VARIABLE	UNIDAD DE MEDIDA	OPERACIÓN	META ANUAL	AVANCE TRIMESTRAL				AVANCE ACUMULADO			
				PROG.	%	ALCAN.	%	PROG.	%	ALCAN.	%
Documentos jurídico – administrativos aprobados	Acuerdo	Sumable	150	0	0.00	0	0.00	0	0.00	0	0.00
Total de documentos jurídico -administrativos propuestos para crear o actualizar	Acuerdo	Sumable	150	0	0.00	0	0.00	0	0.00	0	0.00

COMPORTAMIENTO DEL INDICADOR

DESCRIPCIÓN DE LA META ANUAL
Se pretende mantener estrecha sinergia con la Comisión Edilicia para Eficientar la aprobación de actualización de reglamentación municipal

3_TRIMESTRE

META ANUAL	AVANCE TRIMESTRAL				AVANCE ACUMULADO			
	PROGRAMADO	ALCAN.	EF %	SEMÁFORO	PROGRAMADO	ALCANZADO	EF %	SEMÁFORO
150	0	0	0.00	ROJO	0	0	0.00	VERDE

DESCRIPCIÓN DE RESULTADOS Y JUSTIFICACIÓN EN CASO DE VARIACIÓN SUPERIOR A +10 POR CIENTO RESPECTO A LO PROGRAMADO

EVALUACIÓN DEL INDICADOR

EL ÁREA ALCANZÓ UN NIVEL ALTO EN EL CUMPLIMIENTO DEL INDICADOR. SE RECOMIENDA QUE SE SIGA CON LAS MISMAS ESTRATEGIAS PARA EL CUMPLIMIENTO DE LAS METAS.

ELABORÓ	
PEDRO ANTONIO FOMANTE MARTÍNEZ SECRETARÍO DEL AYUNTAMIENTO	
NOMBRE	FIRMA



Vo. Bo.		
ILIANA GRISELA GARCÍA VILCHIS TITULAR DE LA UIPE		
NOMBRE	FIRMA	CARGO



SISTEMA DE COORDINACIÓN HACENDARIA DEL ESTADO DE MÉXICO CON SUS MUNICIPIOS
GUÍA METODOLÓGICA PARA EL SEGUIMIENTO Y EVALUACIÓN DEL PLAN DE DESARROLLO MUNICIPAL VIGENTE



PBRM-08B FICHA TÉCNICA DE SEGUIMIENTO DE INDICADORES 2022
DE GESTIÓN O ESTRATÉGICO

PILAR / EJE TRANSVERSAL:	Eje transversal II: Gobierno Moderno, Capaz y Responsable	
TEMA DE DESARROLLO:	Estructura del gobierno municipal	
PROGRAMA PRESUPUESTARIO:	01030902	Reglamentación Municipal
PROYECTO PRESUPUESTARIO:	010309020101	Revisión y emisión de la reglamentación municipal
OBJETIVO DEL PROGRAMA PRESUPUESTARIO:	Se orienta al cumplimiento de las atribuciones contenidas en el Título VI de la Ley Orgánica Municipal del Estado de México, vigente.	
DEPENDENCIA GENERAL:	D00	SECRETARÍA DEL AYUNTAMIENTO
DEPENDENCIA AUXILIAR:	155	ÁREA JURÍDICA

ESTRUCTURA DEL INDICADOR COMPONENTE 1

NOMBRE DEL INDICADOR:	Porcentaje de disposiciones de observancia general publicadas		
FÓRMULA DE CÁLCULO:	(Reglamentos y disposiciones de observancia general publicadas/Disposiciones de observancia general a publicar) *100		
INTERPRETACIÓN:	Publicar cada uno de los reglamentos y disposiciones que genere el ayuntamiento.		
DIMENSIÓN QUE ATIENDE:	Eficiencia	FRECUENCIA DE MEDICIÓN:	Semestral
DESCRIPCIÓN DEL FACTOR DE COMPARACIÓN:	Reglamentos y disposiciones publicadas en las gacetas oficiales.		
ÁMBITO GEOGRÁFICO:	U (Urbano)		
COBERTURA:	Municipio de Naucalpan de Juárez		
LÍNEA BASE:	0		

COMPORTAMIENTO DE LAS VARIABLES DURANTE EL 3_TRIMESTRE

VARIABLE	UNIDAD DE MEDIDA	OPERACIÓN	META ANUAL	AVANCE TRIMESTRAL				AVANCE ACUMULADO			
				PROG.	%	ALCAN.	%	PROG.	%	ALCAN.	%
Reglamentos y disposiciones de observancia general publicadas	Gaceta	Sumable	54	0	0.00	0	0.00	28	51.85	21	75.00
Disposiciones de observancia general a publicar	Gaceta	Sumable	54	0	0.00	0	0.00	28	51.85	21	75.00

COMPORTAMIENTO DEL INDICADOR

DESCRIPCIÓN DE LA META ANUAL
Se pretende publicar doce documentos jurídicos en las gacetas oficiales

3_TRIMESTRE

META ANUAL	AVANCE TRIMESTRAL				AVANCE ACUMULADO			
	PROGRAMADO	ALCAN.	EF %	SEMÁFORO	PROGRAMADO	ALCANZADO	EF %	SEMÁFORO
54	0	0	0.00	VERDE	28	21	75.00	AMARILLO


DESCRIPCIÓN DE RESULTADOS Y JUSTIFICACIÓN EN CASO DE VARIACIÓN SUPERIOR A +10 POR CIENTO RESPECTO A LO PROGRAMADO

EVALUACIÓN DEL INDICADOR

EL ÁREA ALCANZO UN NIVEL ADECUADO EN EL CUMPLIMIENTO DEL INDICADOR. SE RECOMIENDA QUE SE SIGA CON LAS MISMAS ESTRATEGIAS PARA EL CUMPLIMIENTO DE LAS METAS.

ELABORÓ		
 PEDRO ANTONIO FONTAINE MARTÍNEZ SECRETARIO DEL AYUNTAMIENTO		
NOMBRE	FIRMA	CARGO



Vo. Bo.		
 ILIANA GRISEL GARCÍA VILCHIS TITULAR DE LA UIPE		
NOMBRE	FIRMA	CARGO



SISTEMA DE COORDINACIÓN HACENDARIA DEL ESTADO DE MÉXICO CON SUS MUNICIPIOS
GUÍA METODOLÓGICA PARA EL SEGUIMIENTO Y EVALUACIÓN DEL PLAN DE DESARROLLO MUNICIPAL VIGENTE



PBRM-08B FICHA TÉCNICA DE SEGUIMIENTO DE INDICADORES 2022
DE GESTIÓN O ESTRATÉGICO

PILAR / EJE TRANSVERSAL:	Eje transversal II: Gobierno Moderno, Capaz y Responsable	
TEMA DE DESARROLLO:	Estructura del gobierno municipal	
PROGRAMA PRESUPUESTARIO:	01030902	Reglamentación Municipal
PROYECTO PRESUPUESTARIO:	010309020101	Revisión y emisión de la reglamentación municipal
OBJETIVO DEL PROGRAMA PRESUPUESTARIO:	Se orienta al cumplimiento de las atribuciones contenidas en el Título VI de la Ley Orgánica Municipal del Estado de México, vigente.	
DEPENDENCIA GENERAL:	000	SECRETARÍA DEL AYUNTAMIENTO
DEPENDENCIA AUXILIAR:	155	ÁREA JURÍDICA

ESTRUCTURA DEL INDICADOR ACTIVIDAD 1.2

NOMBRE DEL INDICADOR:	Porcentaje de cumplimiento en las sesiones de Cabildo		
FÓRMULA DE CÁLCULO:	(Número de sesiones de cabildo realizadas/Número de sesiones de cabildo programadas) * 100		
INTERPRETACIÓN:	Número de sesiones realizadas por el Cabildo.		
DIMENSIÓN QUE ATIENDE:	Eficiencia	FRECUENCIA DE MEDICIÓN:	Trimestral
DESCRIPCIÓN DEL FACTOR DE COMPARACIÓN:	Sesiones de cabildo realizadas en el Ayuntamiento.		
ÁMBITO GEOGRÁFICO:	U (Urbano)		
COBERTURA:	Municipio de Naucalpan de Juárez		
LÍNEA BASE:	0		

COMPORTAMIENTO DE LAS VARIABLES DURANTE EL 3_TRIMESTRE

VARIABLE	UNIDAD DE MEDIDA	OPERACIÓN	META ANUAL	AVANCE TRIMESTRAL				AVANCE ACUMULADO			
				PROG.	%	ALCAN.	%	PROG.	%	ALCAN.	%
Número de sesiones de cabildo realizadas	Sesión	Sumable	54	13	24.07	13	100.00	41	75.93	26	63.41
Número de sesiones de cabildo programadas	Sesión	Sumable	54	13	24.07	13	100.00	41	75.93	26	63.41

COMPORTAMIENTO DEL INDICADOR

DESCRIPCIÓN DE LA META ANUAL	Realizar sesiones de cabildo para crear o modificar reglamento y/o normas en beneficio de la ciudadanía
------------------------------	---

3_TRIMESTRE

META ANUAL	AVANCE TRIMESTRAL				AVANCE ACUMULADO			
	PROGRAMADO	ALCAN.	EF %	SEMÁFORO	PROGRAMADO	ALCANZADO	EF %	SEMÁFORO
54	13	13	100.00	VERDE	41	26	63.41	VERDE


DESCRIPCIÓN DE RESULTADOS Y JUSTIFICACIÓN EN CASO DE VARIACIÓN SUPERIOR A +10 POR CIENTO RESPECTO A LO PROGRAMADO

--

EVALUACIÓN DEL INDICADOR

EL ÁREA ALCANZÓ UN NIVEL ADECUADO EN EL CUMPLIMIENTO DEL INDICADOR. SE RECOMIENDA QUE SE SIGA CON LAS MISMAS ESTRATEGIAS PARA EL CUMPLIMIENTO DE LAS METAS.

ELABORÓ




PEDRO ANTONIO FONTAINE MARTÍNEZ
SECRETARIO DEL AYUNTAMIENTO DE JUÁREZ

NOMBRE FIRMA CARGO



Vo. Bo.



ILIANA GRISEL GARCÍA VILCHIS
TITULAR DE LA UIPE

NOMBRE FIRMA CARGO



SISTEMA DE COORDINACIÓN HACENDARIA DEL ESTADO DE MÉXICO CON SUS MUNICIPIOS
GUÍA METODOLÓGICA PARA EL SEGUIMIENTO Y EVALUACIÓN DEL PLAN DE DESARROLLO MUNICIPAL VIGENTE



PBRM-08B FICHA TÉCNICA DE SEGUIMIENTO DE INDICADORES 2022
DE GESTIÓN O ESTRATÉGICO

PILAR / EJE TRANSVERSAL:	Eje transversal II: Gobierno Moderno, Capaz y Responsable	
TEMA DE DESARROLLO:	Gestión para Resultados y evaluación del desempeño	
PROGRAMA PRESUPUESTARIO:	01050206	Consolidación de la administración pública de resultados
PROYECTO PRESUPUESTARIO:	010502060301	Control del patrimonio y normatividad
OBJETIVO DEL PROGRAMA PRESUPUESTARIO:	Comprende el conjunto de actividades y herramientas para coadyuvar a que la actuación de los servidores públicos sea eficaz, eficiente y transparente, a fin de generar resultados con apego a los principios de legalidad, objetividad, profesionalismo, honradez, lealtad, imparcialidad, eficiencia, eficacia, equidad, transparencia, economía, integridad, que permiten la toma de decisiones sobre la aplicación de los recursos públicos con el objeto de mejorar la calidad del gasto público y la rendición de cuentas.	
DEPENDENCIA GENERAL:	D00	SECRETARÍA DEL AYUNTAMIENTO
DEPENDENCIA AUXILIAR:	114	CONTROL PATRIMONIAL

ESTRUCTURA DEL INDICADOR COMPONENTE 3

NOMBRE DEL INDICADOR:	Tasa de variación en el registro de bienes patrimoniales		
FÓRMULA DE CÁLCULO:	((Registros de bienes patrimoniales del semestre actual / Registros de bienes patrimoniales del semestre anterior)-1) * 100		
INTERPRETACIÓN:	Total del inventario propiedad de la actual administración municipal		
DIMENSIÓN QUE ATIENDE:	Eficiencia	FRECUENCIA DE MEDICIÓN:	Semestral
DESCRIPCIÓN DEL FACTOR DE COMPARACIÓN:	Bienes Patrimoniales		
ÁMBITO GEOGRÁFICO:	U (Urbano)		
COBERTURA:	Municipio de Naucalpan de Juárez		
LÍNEA BASE:	0		

COMPORTAMIENTO DE LAS VARIABLES DURANTE EL 3_TRIMESTRE

VARIABLE	UNIDAD DE MEDIDA	OPERACIÓN	META ANUAL	AVANCE TRIMESTRAL				AVANCE ACUMULADO			
				PROG.	%	ALCAN.	%	PROG.	%	ALCAN.	%
Registros de bienes patrimoniales del semestre actual	Resguardo	Sumable	20000	0	0.00	0	0.00	10000	50.00	10000	100.00
Registros de bienes patrimoniales del semestre anterior	Resguardo	Sumable	20000	0	0.00	0	0.00	10000	50.00	10000	100.00

COMPORTAMIENTO DEL INDICADOR

DESCRIPCIÓN DE LA META ANUAL	Bienes adquiridos y en propiedad de la actual administración
------------------------------	--

META ANUAL	3_TRIMESTRE				AVANCE ACUMULADO			
	PROGRAMADO	ALCAN.	EF %	SEMÁFORO	PROGRAMADO	ALCANZADO	EF %	SEMÁFORO
20000	0	0	0.00	ROJO	10000	10000	100.00	VERDE

DESCRIPCIÓN DE RESULTADOS Y JUSTIFICACIÓN EN CASO DE VARIACIÓN SUPERIOR A +10 POR CIENTO RESPECTO A LO PROGRAMADO	
---	--

EVALUACIÓN DEL INDICADOR

EL ÁREA ALCANZÓ UN NIVEL ADECUADO EN EL CUMPLIMIENTO DEL INDICADOR. SE RECOMIENDA QUE SE SIGA CON LAS MISMAS ESTRATEGIAS PARA EL CUMPLIMIENTO DE LAS METAS.

ELABORÓ

PEDRO ANTONIO FONTAINE MARTÍNEZ
SECRETARIO DEL AYUNTAMIENTO

NOMBRE FIRMA CARGO



Vo. Bo.

ILIANA GRISEL GARCÍA VILCHIS
TITULAR DE LA UIPE

NOMBRE FIRMA CARGO



SISTEMA DE COORDINACIÓN HACENDARIA DEL ESTADO DE MÉXICO CON SUS MUNICIPIOS
GUÍA METODOLÓGICA PARA EL SEGUIMIENTO Y EVALUACIÓN DEL PLAN DE DESARROLLO MUNICIPAL VIGENTE



PBRM-08B FICHA TÉCNICA DE SEGUIMIENTO DE INDICADORES 2022
DE GESTIÓN O ESTRATÉGICO

PILAR / EJE TRANSVERSAL:	Eje transversal II: Gobierno Moderno, Capaz y Responsable	
TEMA DE DESARROLLO:	Gestión para Resultados y evaluación del desempeño	
PROGRAMA PRESUPUESTARIO:	01050206	Consolidación de la administración pública de resultados
PROYECTO PRESUPUESTARIO:	010502060301	Control del patrimonio y normatividad
OBJETIVO DEL PROGRAMA PRESUPUESTARIO:	Comprende el conjunto de actividades y herramientas para coadyuvar a que la actuación de los servidores públicos sea eficaz, eficiente y transparente, a fin de generar resultados con apego a los principios de legalidad, objetividad, profesionalismo, honradez, lealtad, imparcialidad, eficiencia, eficacia, equidad, transparencia, economía, integridad, que permiten la toma de decisiones sobre la aplicación de los recursos públicos con el objeto de mejorar la calidad del gasto público y la rendición de cuentas.	
DEPENDENCIA GENERAL:	000	SECRETARÍA DEL AYUNTAMIENTO
DEPENDENCIA AUXILIAR:	114	CONTROL PATRIMONIAL

ESTRUCTURA DEL INDICADOR ACTIVIDAD 3.2

NOMBRE DEL INDICADOR:	Porcentaje de verificación al inventario patrimonial municipal		
FÓRMULA DE CÁLCULO:	(Verificaciones físicas al inventario patrimonial municipal realizadas/Verificaciones físicas al inventario patrimonial municipal programadas) *100		
INTERPRETACIÓN:	Elaboración de inventario físico de bienes		
DIMENSIÓN QUE ATIENDE:	Eficiencia	FRECUENCIA DE MEDICIÓN:	Trimestral
DESCRIPCIÓN DEL FACTOR DE COMPARACIÓN:	Se compara con el año anterior		
ÁMBITO GEOGRÁFICO:	U (Urbano)		
COBERTURA:	Municipio de Naucalpan de Juárez		
LÍNEA BASE:	0		

COMPORTAMIENTO DE LAS VARIABLES DURANTE EL 3_TRIMESTRE

VARIABLE	UNIDAD DE MEDIDA	OPERACIÓN	META ANUAL	AVANCE TRIMESTRAL				AVANCE ACUMULADO			
				PROG.	%	ALCAN.	%	PROG.	%	ALCAN.	%
Verificaciones físicas al inventario patrimonial municipal realizadas	Inventario	Sumable	2	0	0.00	0	0.00	1	50.00	1	100.00
Verificaciones físicas al inventario patrimonial municipal programadas	Inventario	Sumable	2	0	0.00	0	0.00	1	50.00	1	100.00

COMPORTAMIENTO DEL INDICADOR

DESCRIPCIÓN DE LA META ANUAL
Se realizaran verificaciones físicas al inventario patrimonial municipal.

3_TRIMESTRE								
META ANUAL	AVANCE TRIMESTRAL			SEMÁFORO	AVANCE ACUMULADO			
	PROGRAMADO	ALCAN.	EF %		PROGRAMADO	ALCANZADO	EF %	SEMÁFORO
2	0	0	0.00	ROJO	1	1	100.00	VERDE

DESCRIPCIÓN DE RESULTADOS Y JUSTIFICACIÓN EN CASO DE VARIACIÓN SUPERIOR A +10 POR CIENTO RESPECTO A LO PROGRAMADO

EVALUACIÓN DEL INDICADOR

EL ÁREA ALCANZÓ UN NIVEL ADECUADO EN EL CUMPLIMIENTO DEL INDICADOR. SE RECOMIENDA QUE SE SIGA CON LAS MISMAS ESTRATEGIAS PARA EL CUMPLIMIENTO DE LAS METAS.

ELABORÓ

 PEDRO ANTONIO FORTINERAS BUSTILLOS
 SECRETARIO DEL AYUNTAMIENTO DE JUÁREZ
 NOMBRE FIRMA CARGO



Vo. Bo.

 ILIANA GRISEL GARCÍA VILCHIS
 TITULAR DE LA UIPPE
 NOMBRE FIRMA CARGO



SISTEMA DE COORDINACIÓN HACENDARIA DEL ESTADO DE MÉXICO CON SUS MUNICIPIOS
GUÍA METODOLÓGICA PARA EL SEGUIMIENTO Y EVALUACIÓN DEL PLAN DE DESARROLLO MUNICIPAL VIGENTE

PBRM-08B FICHA TÉCNICA DE SEGUIMIENTO DE INDICADORES 2022
DE GESTIÓN O ESTRATÉGICO



PILAR / EJE TRANSVERSAL:	Eje transversal II: Gobierno Moderno, Capaz y Responsable	
TEMA DE DESARROLLO:	Gestión para Resultados y evaluación del desempeño	
PROGRAMA PRESUPUESTARIO:	01050206	Consolidación de la administración pública de resultados
PROYECTO PRESUPUESTARIO:	010502060201	Adquisiciones y servicios
OBJETIVO DEL PROGRAMA PRESUPUESTARIO:	Comprende el conjunto de actividades y herramientas para coadyuvar a que la actuación de los servidores públicos sea eficaz, eficiente y transparente, a fin de generar resultados con apego a los principios de legalidad, objetividad, profesionalismo, honradez, lealtad, imparcialidad, eficiencia, eficacia, equidad, transparencia, economía, integridad, que permiten la toma de decisiones sobre la aplicación de los recursos públicos con el objeto de mejorar la calidad del gasto público y la rendición de cuentas.	
DEPENDENCIA GENERAL:	E00	DIRECCIÓN GENERAL DE ADMINISTRACIÓN
DEPENDENCIA AUXILIAR:	121	RECURSOS MATERIALES

ESTRUCTURA DEL INDICADOR FIN

NOMBRE DEL INDICADOR:	Tasa de variación del gasto corriente		
FÓRMULA DE CÁLCULO:	((Gasto corriente del año actual/Gasto corriente en el año anterior)-1) *100		
INTERPRETACIÓN:	Sirve para conocer el gasto corriente.		
DIMENSIÓN QUE ATIENDE:	Eficiencia	FRECUENCIA DE MEDICIÓN:	Anual
DESCRIPCIÓN DEL FACTOR DE COMPARACIÓN:	Gasto corriente.		
ÁMBITO GEOGRÁFICO:	U (Urbano)		
COBERTURA:	Municipio de Naucalpan de Juárez		
LÍNEA BASE:	0		

COMPORTAMIENTO DE LAS VARIABLES DURANTE EL 3_TRIMESTRE

VARIABLE	UNIDAD DE MEDIDA	OPERACIÓN	META ANUAL	AVANCE TRIMESTRAL				AVANCE ACUMULADO			
				PROG.	%	ALCAN.	%	PROG.	%	ALCAN.	%
Gasto corriente del año actual	Miles de pesos	Sumable	3262601.71	0	0.00	0	0.00	0	0.00	0	0.00
Gasto corriente en el año anterior	Miles de pesos	Sumable	3499473.35	0	0.00	0	0.00	0	0.00	0	0.00

COMPORTAMIENTO DEL INDICADOR

DESCRIPCIÓN DE LA META ANUAL
Conocer la comparación del gasto corriente ejercido con el programado

META ANUAL	3_TRIMESTRE				AVANCE ACUMULADO			
	PROGRAMADO	ALCAN.	EF %	SEMÁFORO	PROGRAMADO	ALCANZADO	EF %	SEMÁFORO
3262601.71	0	0	0.00	VERDE	0	0	0.00	VERDE

DESCRIPCIÓN DE RESULTADOS Y JUSTIFICACIÓN EN CASO DE VARIACIÓN SUPERIOR A +-10 POR CIENTO RESPECTO A LO PROGRAMADO

EVALUACIÓN DEL INDICADOR

EL ÁREA ALCANZÓ UN NIVEL ADECUADO EN EL CUMPLIMIENTO DEL INDICADOR. SE RECOMIENDA QUE SE SIGA CON LAS MISMAS ESTRATEGIAS PARA EL CUMPLIMIENTO DE LAS METAS.

ELABORÓ

RAYMUNDO GARZA VILCHIS
TITULAR DE LA DIRECCIÓN GENERAL DE ADMINISTRACIÓN
NOMBRE FIRMA CARGO



Vo. Bo.

ILIANA GRISEL GARCÍA VILCHIS
TITULAR DE LA UIPE
NOMBRE FIRMA CARGO





SISTEMA DE COORDINACIÓN HACENDARIA DEL ESTADO DE MÉXICO CON SUS MUNICIPIOS
GUÍA METODOLÓGICA PARA EL SEGUIMIENTO Y EVALUACIÓN DEL PLAN DE DESARROLLO MUNICIPAL VIGENTE

PBRM-08B FICHA TÉCNICA DE SEGUIMIENTO DE INDICADORES 2022
DE GESTIÓN O ESTRATÉGICO



PILAR / EJE TRANSVERSAL:	Eje transversal II: Gobierno Moderno, Capaz y Responsable	
TEMA DE DESARROLLO:	Gestión para Resultados y evaluación del desempeño	
PROGRAMA PRESUPUESTARIO:	01050206	Consolidación de la administración pública de resultados
PROYECTO PRESUPUESTARIO:	010502060201	Adquisiciones y servicios
OBJETIVO DEL PROGRAMA PRESUPUESTARIO:	Comprende el conjunto de actividades y herramientas para coadyuvar a que la actuación de los servidores públicos sea eficaz, eficiente y transparente, a fin de generar resultados con apego a los principios de legalidad, objetividad, profesionalismo, honradez, lealtad, imparcialidad, eficiencia, eficacia, equidad, transparencia, economía, integridad, que permiten la toma de decisiones sobre la aplicación de los recursos públicos con el objeto de mejorar la calidad del gasto público y la rendición de cuentas.	
DEPENDENCIA GENERAL:	E00	DIRECCIÓN GENERAL DE ADMINISTRACIÓN
DEPENDENCIA AUXILIAR:	121	RECURSOS MATERIALES

ESTRUCTURA DEL INDICADOR PROPÓSITO

NOMBRE DEL INDICADOR:	Porcentaje de avance en el gasto corriente ejercido	
FÓRMULA DE CÁLCULO:	$(\text{Gasto corriente ejercido} / \text{Monto del Gasto corriente}) * 100$	
INTERPRETACIÓN:	Sirve para conocer el avance del gasto corriente ejercido.	
DIMENSIÓN QUE ATIENDE:	Eficiencia	FRECUENCIA DE MEDICIÓN: Anual
DESCRIPCIÓN DEL FACTOR DE COMPARACIÓN:	Gasto corriente ejercido.	
ÁMBITO GEOGRÁFICO:	U (Urbano)	
COBERTURA:	Municipio de Naucalpan de Juárez	
LÍNEA BASE:	0	

COMPORTAMIENTO DE LAS VARIABLES DURANTE EL 3 TRIMESTRE

VARIABLE	UNIDAD DE MEDIDA	OPERACIÓN	META ANUAL	AVANCE TRIMESTRAL				AVANCE ACUMULADO			
				PROG.	%	ALCAN.	%	PROG.	%	ALCAN.	%
Gasto corriente ejercido	Miles de pesos	Sumable	3000262602	0	0.00	0	0.00	0	0.00	0	0.00
Monto del Gasto corriente	Miles de pesos	Sumable	3499473.35	0	0.00	0	0.00	0	0.00	0	0.00

COMPORTAMIENTO DEL INDICADOR

DESCRIPCIÓN DE LA META ANUAL
Conocer la comparación del gasto corriente ejercido con el programado

META ANUAL	3 TRIMESTRE				AVANCE ACUMULADO			
	PROGRAMADO	ALCAN.	EF %	SEMAFORO	PROGRAMADO	ALCANZADO	EF %	SEMAFORO
3000262602	0	0	0.00	VERDE	0	0	0.00	VERDE

DESCRIPCIÓN DE RESULTADOS Y JUSTIFICACIÓN EN CASO DE VARIACIÓN SUPERIOR A +10 POR CIENTO RESPECTO A LO PROGRAMADO

EVALUACIÓN DEL INDICADOR

EL ÁREA ALCANZÓ UN NIVEL ADECUADO EN EL CUMPLIMIENTO DEL INDICADOR. SE RECOMIENDA QUE SE SIGA CON LAS MISMAS ESTRATEGIAS PARA EL CUMPLIMIENTO DE LAS METAS.

ELABORÓ

RAYMUNDO GARZA VILCHIS
TITULAR DE LA DIRECCIÓN GENERAL DE ADMINISTRACIÓN
NOMBRE FIRMA CARGO



Vo. Bo.

ILIANA GRISEL GARCÍA VILCHIS
TITULAR DE LA UIPE
NOMBRE FIRMA CARGO





SISTEMA DE COORDINACIÓN HACENDARIA DEL ESTADO DE MÉXICO CON SUS MUNICIPIOS
GUÍA METODOLÓGICA PARA EL SEGUIMIENTO Y EVALUACIÓN DEL PLAN DE DESARROLLO MUNICIPAL VIGENTE

PBRM-08B FICHA TÉCNICA DE SEGUIMIENTO DE INDICADORES 2022
DE GESTIÓN O ESTRATÉGICO



PILAR / EJE TRANSVERSAL:	Eje transversal II: Gobierno Moderno, Capaz y Responsable	
TEMA DE DESARROLLO:	Gestión para Resultados y evaluación del desempeño	
PROGRAMA PRESUPUESTARIO:	01050206	Consolidación de la administración pública de resultados
PROYECTO PRESUPUESTARIO:	010502060101	Administración de personal
OBJETIVO DEL PROGRAMA PRESUPUESTARIO:	Comprende el conjunto de actividades y herramientas para coadyuvar a que la actuación de los servidores públicos sea eficaz, eficiente y transparente, a fin de generar resultados con apego a los principios de legalidad, objetividad, profesionalismo, honradez, lealtad, imparcialidad, eficiencia, eficacia, equidad, transparencia, economía, integridad, que permiten la toma de decisiones sobre la aplicación de los recursos públicos con el objeto de mejorar la calidad del gasto público y la rendición de cuentas.	
DEPENDENCIA GENERAL:	E00	DIRECCIÓN GENERAL DE ADMINISTRACIÓN
DEPENDENCIA AUXILIAR:	120	ADMINISTRACIÓN Y DESARROLLO DE PERSONAL

ESTRUCTURA DEL INDICADOR COMPONENTE 1

NOMBRE DEL INDICADOR:	Tasa de variación de servidores públicos municipales en funciones		
FÓRMULA DE CÁLCULO:	((Servidores públicos en funciones en el semestre actual/Servidores públicos en funciones en el semestre anterior)-1) *100		
INTERPRETACIÓN:	Número de servidores públicos municipales en funciones.		
DIMENSIÓN QUE ATIENDE:	Eficiencia	FRECUENCIA DE MEDICIÓN:	Semestral
DESCRIPCIÓN DEL FACTOR DE COMPARACIÓN:	Servidores Públicos en funciones.		
ÁMBITO GEOGRÁFICO:	U (Urbano)		
COBERTURA:	Municipio de Naucalpan de Juárez		
LÍNEA BASE:	0		

COMPORTAMIENTO DE LAS VARIABLES DURANTE EL 3_TRIMESTRE

VARIABLE	UNIDAD DE MEDIDA	OPERACIÓN	META ANUAL	AVANCE TRIMESTRAL				AVANCE ACUMULADO			
				PROG.	%	ALCAN.	%	PROG.	%	ALCAN.	%
Servidores públicos en funciones en el semestre actual	Servidor público	Constante	7063	0	0.00	0	0.00	0	0.00	0	0.00
Servidores públicos en funciones en el semestre anterior	Servidor público	Constante	7063	0	0.00	0	0.00	0	0.00	0	0.00

COMPORTAMIENTO DEL INDICADOR

DESCRIPCIÓN DE LA META ANUAL
Conocer la cantidad de personal que trabaja en el municipio así como la rotación del mismo.

META ANUAL	3_TRIMESTRE				AVANCE ACUMULADO			
	PROGRAMADO	ALCAN.	EF %	SEMAFORO	PROGRAMADO	ALCANZADO	EF %	SEMAFORO
7063	0	0	0.00	VERDE	0	0	0.00	VERDE

DESCRIPCIÓN DE RESULTADOS Y JUSTIFICACIÓN EN CASO DE VARIACIÓN SUPERIOR A +-10 POR CIENTO RESPECTO A LO PROGRAMADO

EVALUACIÓN DEL INDICADOR

EL ÁREA ALCANZÓ UN NIVEL ADECUADO EN EL CUMPLIMIENTO DEL INDICADOR. SE RECOMIENDA QUE SE SIGA CON LAS MISMAS ESTRATEGIAS PARA EL CUMPLIMIENTO DE LAS METAS.

ELABORÓ

RAYMUNDO GARZA VILCHIS
TITULAR DE LA DIRECCIÓN GENERAL DE ADMINISTRACIÓN
NOMBRE FIRMA CARGO



Vo. Bo.

ILIANA GRISEL GARCÍA VILCHIS
TITULAR DE LA UIPE
NOMBRE FIRMA CARGO





SISTEMA DE COORDINACIÓN HACENDARIA DEL ESTADO DE MÉXICO CON SUS MUNICIPIOS
 GUÍA METODOLÓGICA PARA EL SEGUIMIENTO Y EVALUACIÓN DEL PLAN DE DESARROLLO MUNICIPAL VIGENTE



PBRM-08B FICHA TÉCNICA DE SEGUIMIENTO DE INDICADORES 2022
 DE GESTIÓN O ESTRATÉGICO

PILAR / EJE TRANSVERSAL:	Eje transversal II: Gobierno Moderno, Capaz y Responsable	
TEMA DE DESARROLLO:	Gestión para Resultados y evaluación del desempeño	
PROGRAMA PRESUPUESTARIO:	01050206	Consolidación de la administración pública de resultados
PROYECTO PRESUPUESTARIO:	010502060101	Administración de personal
OBJETIVO DEL PROGRAMA PRESUPUESTARIO:	Comprende el conjunto de actividades y herramientas para coadyuvar a que la actuación de los servidores públicos sea eficaz, eficiente y transparente, a fin de generar resultados con apego a los principios de legalidad, objetividad, profesionalismo, honradez, lealtad, imparcialidad, eficiencia, eficacia, equidad, transparencia, economía, integridad, que permitan la toma de decisiones sobre la aplicación de los recursos públicos con el objeto de mejorar la calidad del gasto público y la rendición de cuentas.	
DEPENDENCIA GENERAL:	E00	DIRECCIÓN GENERAL DE ADMINISTRACIÓN
DEPENDENCIA AUXILIAR:	120	ADMINISTRACIÓN Y DESARROLLO DE PERSONAL

ESTRUCTURA DEL INDICADOR ACTIVIDAD 1.1

NOMBRE DEL INDICADOR:	Porcentaje de supervisiones realizadas para verificar la puntualidad y asistencia de los servidores públicos		
FÓRMULA DE CÁLCULO:	(Supervisiones realizadas para verificar la puntualidad y asistencia de los servidores públicos/Supervisiones programadas para verificar la puntualidad y asistencia de los servidores público) *100		
INTERPRETACIÓN:	Supervisiones realizadas a las unidades administrativas para verificar la puntualidad y asistencia de los servidores públicos.		
DIMENSIÓN QUE ATIENDE:	Eficiencia	FRECUENCIA DE MEDICIÓN:	Trimestral
DESCRIPCIÓN DEL FACTOR DE COMPARACIÓN:	Supervisiones a las unidades administrativas.		
ÁMBITO GEOGRÁFICO:	U (Urbano)		
COBERTURA:	Municipio de Naucalpan de Juárez		
LÍNEA BASE:	0		

COMPORTAMIENTO DE LAS VARIABLES DURANTE EL 3_TRIMESTRE

VARIABLE	UNIDAD DE MEDIDA	OPERACIÓN	META ANUAL	AVANCE TRIMESTRAL				AVANCE ACUMULADO			
				PROG.	%	ALCAN.	%	PROG.	%	ALCAN.	%
Supervisiones realizadas para verificar la puntualidad y asistencia de los servidores públicos	Reporte	Sumable	12	3	25.00	3	100.00	9	75.00	6	66.67
Supervisiones programadas para verificar la puntualidad y asistencia de los servidores público	Reporte	Sumable	12	3	25.00	3	100.00	9	75.00	6	66.67

COMPORTAMIENTO DEL INDICADOR

DESCRIPCIÓN DE LA META ANUAL
Variación en las incidencias determinadas por concepto de los registros de puntualidad y asistencia

META ANUAL	3_TRIMESTRE				AVANCE ACUMULADO			
	PROGRAMADO	ALCAN.	EF %	SEMÁFORO	PROGRAMADO	ALCANZADO	EF %	SEMÁFORO
12	3	3	100.00	VERDE	9	6	66.67	AMBAR

DESCRIPCIÓN DE RESULTADOS Y JUSTIFICACIÓN EN CASO DE VARIACIÓN SUPERIOR A +10 POR CIENTO RESPECTO A LO PROGRAMADO

EVALUACIÓN DEL INDICADOR

EL ÁREA ALCANZÓ UN NIVEL ADECUADO EN EL CUMPLIMIENTO DEL INDICADOR. SE RECOMIENDA QUE SE SIGA CON LAS MISMAS ESTRATEGIAS PARA EL CUMPLIMIENTO DE LAS METAS.

ELABORÓ

RAYMUNDO GARZA VILCHIS
 TITULAR DE LA DIRECCIÓN GENERAL DE ADMINISTRACIÓN

NOMBRE FIRMA CARGO



Vo. Bo.

ILIANA GRISEL GARCÍA VILCHIS
 TITULAR DE LA UIPE

NOMBRE FIRMA





SISTEMA DE COORDINACIÓN HACENDARIA DEL ESTADO DE MÉXICO CON SUS MUNICIPIOS
GUÍA METODOLÓGICA PARA EL SEGUIMIENTO Y EVALUACIÓN DEL PLAN DE DESARROLLO MUNICIPAL VIGENTE



PBRM-08B FICHA TÉCNICA DE SEGUIMIENTO DE INDICADORES 2022
DE GESTIÓN O ESTRATÉGICO

PILAR / EJE TRANSVERSAL:	Eje Transversal III: Tecnología y Coordinación para el Buen Gobierno	
TEMA DE DESARROLLO:	Alianzas para el desarrollo	
PROGRAMA PRESUPUESTARIO:	01050201	Impulso al federalismo y desarrollo municipal
PROYECTO PRESUPUESTARIO:	010502010201	Capacitación y profesionalización hacendaria
OBJETIVO DEL PROGRAMA PRESUPUESTARIO:	Considera acciones que permitan generar una relación respetuosa, solidaria y equitativa con la federación y el Estado mediante la descentralización de facultades, funciones y recursos, estableciendo esquemas de coordinación, que equilibre las cargas de responsabilidad y beneficios en las acciones compartidas, además de fomentar planes, programas y políticas de desarrollo municipal de largo plazo.	
DEPENDENCIA GENERAL:	E00	DIRECCIÓN GENERAL DE ADMINISTRACIÓN
DEPENDENCIA AUXILIAR:	120	ADMINISTRACIÓN Y DESARROLLO DE PERSONAL

ESTRUCTURA DEL INDICADOR FIN

NOMBRE DEL INDICADOR:	Tasa de variación de los convenios de coordinación con la federación y el estado celebrados	
FÓRMULA DE CÁLCULO:	((Número de convenios de coordinación con la federación y el estado celebrados en el año actual/Número de convenios de coordinación con la federación y el estado firmados en el año anterior)- 1) *100	
INTERPRETACIÓN:	Convenios de coordinación con la federación y el estado celebrados	
DIMENSIÓN QUE ATIENDE:	Eficiencia	FRECUENCIA DE MEDICIÓN: Anual
DESCRIPCIÓN DEL FACTOR DE COMPARACIÓN:	Se compara los Número de convenios de coordinación con la federación y el estado celebrados en el año actual del año anterior	
ÁMBITO GEOGRÁFICO:	U (Urbano)	
COBERTURA:	Municipio de Naucalpan de Juárez	
LÍNEA BASE:	0	

COMPORTAMIENTO DE LAS VARIABLES DURANTE EL 3_TRIMESTRE

VARIABLE	UNIDAD DE MEDIDA	OPERACIÓN	META ANUAL	AVANCE TRIMESTRAL				AVANCE ACUMULADO			
				PROG.	%	ALCAN.	%	PROG.	%	ALCAN.	%
Número de convenios de coordinación con la federación y el estado celebrados en el año actual	Convenio	Sumable	0	0	0.00	0	0.00	0	0.00	0	0.00
Número de convenios de coordinación con la federación y el estado firmados en el año anterior	Convenio	Sumable	0	0	0.00	0	0.00	0	0.00	0	0.00

COMPORTAMIENTO DEL INDICADOR

DESCRIPCIÓN DE LA META ANUAL
Número de convenios de coordinación con la federación y el estado celebrados en el año actual

META ANUAL	3_TRIMESTRE				AVANCE ACUMULADO			
	PROGRAMADO	ALCAN.	EF %	SEMAFORO	PROGRAMADO	ALCANZADO	EF %	SEMAFORO
0	0	0	0.00	VERDE	0	0	0.00	VERDE

DESCRIPCIÓN DE RESULTADOS Y JUSTIFICACIÓN EN CASO DE VARIACIÓN SUPERIOR A +-10 POR CIENTO RESPECTO A LO PROGRAMADO

EVALUACIÓN DEL INDICADOR

EL ÁREA ALCANZÓ UN NIVEL ADECUADO EN EL CUMPLIMIENTO DEL INDICADOR. SE RECOMIENDA QUE SE SIGA CON LAS MISMAS ESTRATEGIAS PARA EL CUMPLIMIENTO DE LAS METAS.

ELABORÓ

RAYMUNDO CARZA VILCHIS
TITULAR DE LA DIRECCIÓN GENERAL DE ADMINISTRACIÓN
NOMBRE FIRMA CARGO



Vo. Bo.

ILIANA GRISEL GARCÍA VILCHIS
TITULAR DE LA UIPPE
NOMBRE FIRMA CARGO





SISTEMA DE COORDINACIÓN HACENDARIA DEL ESTADO DE MÉXICO CON SUS MUNICIPIOS
 GUÍA METODOLÓGICA PARA EL SEGUIMIENTO Y EVALUACIÓN DEL PLAN DE DESARROLLO MUNICIPAL VIGENTE
 PBRM-08B FICHA TÉCNICA DE SEGUIMIENTO DE INDICADORES 2022
 DE GESTIÓN O ESTRATÉGICO



PILAR / EJE TRANSVERSAL:	Eje Transversal III: Tecnología y Coordinación para el Buen Gobierno	
TEMA DE DESARROLLO:	Alianzas para el desarrollo	
PROGRAMA PRESUPUESTARIO:	01050201	Impulso al federalismo y desarrollo municipal
PROYECTO PRESUPUESTARIO:	010502010201	Capacitación y profesionalización hacendaria
OBJETIVO DEL PROGRAMA PRESUPUESTARIO:	Considera acciones que permitan generar una relación respetuosa, solidaria y equitativa con la federación y el Estado mediante la descentralización de facultades, funciones y recursos, estableciendo esquemas de coordinación, que equilibre las cargas de responsabilidad y beneficios en las acciones compartidas, además de fomentar planes, programas y políticas de desarrollo municipal de largo plazo.	
DEPENDENCIA GENERAL:	E00	DIRECCIÓN GENERAL DE ADMINISTRACIÓN
DEPENDENCIA AUXILIAR:	120	ADMINISTRACIÓN Y DESARROLLO DE PERSONAL

ESTRUCTURA DEL INDICADOR PROPÓSITO

NOMBRE DEL INDICADOR:	Tasa de variación de servidores públicos capacitados		
FÓRMULA DE CÁLCULO:	((Total de servidores públicos capacitados en el año actual/Total de servidores públicos capacitados en el año anterior) -1) *100		
INTERPRETACIÓN:	Servidores públicos capacitados		
DIMENSIÓN QUE ATIENDE:	Eficiencia	FRECUENCIA DE MEDICIÓN:	Anual
DESCRIPCIÓN DEL FACTOR DE COMPARACIÓN:	Se compara los Total de servidores públicos capacitados en el año actual del año anterior		
ÁMBITO GEOGRÁFICO:	U (Urbano)		
COBERTURA:	Municipio de Naucalpan de Juárez		
LÍNEA BASE:	0		

COMPORTAMIENTO DE LAS VARIABLES DURANTE EL 3_TRIMESTRE

VARIABLE	UNIDAD DE MEDIDA	OPERACIÓN	META ANUAL	AVANCE TRIMESTRAL				AVANCE ACUMULADO			
				PROG.	%	ALCAN.	%	PROG.	%	ALCAN.	%
Total de servidores públicos capacitados en el año actual	Servidor público	Sumable	8	0	0.00	0	0.00	0	0.00	0	0.00
Total de servidores públicos capacitados en el año anterior	Servidor público	Sumable	0	0	0.00	0	0.00	0	0.00	0	0.00

COMPORTAMIENTO DEL INDICADOR

DESCRIPCIÓN DE LA META ANUAL
Total de servidores públicos capacitados en el año actual

META ANUAL	3_TRIMESTRE				AVANCE ACUMULADO			
	PROGRAMADO	ALCAN.	EF %	SEMÁFORO	PROGRAMADO	ALCANZADO	EF %	SEMÁFORO
8	0	0	0.00	VERDE	0	0	0.00	VERDE

DESCRIPCIÓN DE RESULTADOS Y JUSTIFICACIÓN EN CASO DE VARIACIÓN SUPERIOR A +-10 POR CIENTO RESPECTO A LO PROGRAMADO

EVALUACIÓN DEL INDICADOR

EL ÁREA ALCANZÓ UN NIVEL ADECUADO EN EL CUMPLIMIENTO DEL INDICADOR. SE RECOMIENDA QUE SE SIGA CON LAS MISMAS ESTRATEGIAS PARA EL CUMPLIMIENTO DE LAS METAS.

ELABORÓ

 RAYMUNDO GARZA VILCHIS
 TITULAR DE LA DIRECCIÓN GENERAL DE ADMINISTRACIÓN
 NOMBRE FIRMA CARGO



Vo. Bo.

 ILIANA GRISELA GARCÍA VILCHIS
 TITULAR DE LA UIPE
 NOMBRE FIRMA CARGO





SISTEMA DE COORDINACIÓN HACENDARIA DEL ESTADO DE MÉXICO CON SUS MUNICIPIOS
GUÍA METODOLÓGICA PARA EL SEGUIMIENTO Y EVALUACIÓN DEL PLAN DE DESARROLLO MUNICIPAL VIGENTE



PBRM-08B FICHA TÉCNICA DE SEGUIMIENTO DE INDICADORES 2022
DE GESTIÓN O ESTRATÉGICO

PILAR / EJE TRANSVERSAL:	Eje Transversal III: Tecnología y Coordinación para el Buen Gobierno	
TEMA DE DESARROLLO:	Alianzas para el desarrollo	
PROGRAMA PRESUPUESTARIO:	01050201	Impulso al federalismo y desarrollo municipal
PROYECTO PRESUPUESTARIO:	010502010201	Capacitación y profesionalización hacendaria
OBJETIVO DEL PROGRAMA PRESUPUESTARIO:	Considera acciones que permitan generar una relación respetuosa, solidaria y equitativa con la federación y el Estado mediante la descentralización de facultades, funciones y recursos, estableciendo esquemas de coordinación, que equilibre las cargas de responsabilidad y beneficios en las acciones compartidas, además de fomentar planes, programas y políticas de desarrollo municipal de largo plazo.	
DEPENDENCIA GENERAL:	E00	DIRECCIÓN GENERAL DE ADMINISTRACIÓN
DEPENDENCIA AUXILIAR:	120	ADMINISTRACIÓN Y DESARROLLO DE PERSONAL

ESTRUCTURA DEL INDICADOR COMPONENTE 2

NOMBRE DEL INDICADOR:	Porcentaje de acreditación de las evaluaciones para la certificación de competencia laboral		
FÓRMULA DE CÁLCULO:	((Evaluaciones para obtener la certificación de competencia laboral acreditadas/Evaluaciones para la certificación de competencia laboral realizadas) *100		
INTERPRETACIÓN:	Acreditación de las evaluaciones para la certificación de competencia laboral		
DIMENSIÓN QUE ATIENDE:	Eficiencia	FRECUENCIA DE MEDICIÓN:	Semestral
DESCRIPCIÓN DEL FACTOR DE COMPARACIÓN:	Se compara los Evaluaciones para obtener la certificación de competencia laboral acreditadas del año anterior		
ÁMBITO GEOGRÁFICO:	U (Urbano)		
COBERTURA:	Municipio de Naucalpan de Juárez		
LÍNEA BASE:	0		

COMPORTAMIENTO DE LAS VARIABLES DURANTE EL 3_TRIMESTRE

VARIABLE	UNIDAD DE MEDIDA	OPERACIÓN	META ANUAL	AVANCE TRIMESTRAL				AVANCE ACUMULADO			
				PROG.	%	ALCAN.	%	PROG.	%	ALCAN.	%
Evaluaciones para obtener la certificación de competencia laboral acreditadas	Evaluación	Sumable	8	0	0.00	0	0.00	4	50.00	4	100.00
Evaluaciones para la certificación de competencia laboral realizadas	Evaluación	Sumable	8	0	0.00	4	0.00	4	50.00	8	200.00

COMPORTAMIENTO DEL INDICADOR

DESCRIPCIÓN DE LA META ANUAL
Evaluaciones para obtener la certificación de competencia laboral acreditadas

META ANUAL	3_TRIMESTRE				AVANCE ACUMULADO			
	PROGRAMADO	ALCAN.	EF %	SEMÁFORO	PROGRAMADO	ALCANZADO	EF %	SEMÁFORO
8	0	0	0.00	VERDE	4	4	100.00	VERDE

DESCRIPCIÓN DE RESULTADOS Y JUSTIFICACIÓN EN CASO DE VARIACIÓN SUPERIOR A +10 POR CIENTO RESPECTO A LO PROGRAMADO

EVALUACIÓN DEL INDICADOR

EL ÁREA ALCANZÓ UN NIVEL ADECUADO EN EL CUMPLIMIENTO DEL INDICADOR. SE RECOMIENDA QUE SE SIGA CON LAS MISMAS ESTRATEGIAS PARA EL CUMPLIMIENTO DE LAS METAS.

ELABORÓ		
RAYMUNDO GARZA VILCHIS		
TITULAR DE LA DIRECCIÓN GENERAL DE ADMINISTRACIÓN		
NOMBRE	FIRMA	CARGO



Vo. Bo.		
ILIANA GRISEL GARCÍA VILCHIS		
TITULAR DE LA UIPE		
NOMBRE	FIRMA	CARGO





SISTEMA DE COORDINACIÓN HACENDARIA DEL ESTADO DE MÉXICO CON SUS MUNICIPIOS
GUÍA METODOLÓGICA PARA EL SEGUIMIENTO Y EVALUACIÓN DEL PLAN DE DESARROLLO MUNICIPAL VIGENTE

PBRM-08B FICHA TÉCNICA DE SEGUIMIENTO DE INDICADORES 2022
DE GESTIÓN O ESTRATÉGICO



PILAR / EJE TRANSVERSAL:	Eje Transversal III: Tecnología y Coordinación para el Buen Gobierno	
TEMA DE DESARROLLO:	Alianzas para el desarrollo	
PROGRAMA PRESUPUESTARIO:	01050201	Impulso al federalismo y desarrollo municipal
PROYECTO PRESUPUESTARIO:	010502010201	Capacitación y profesionalización hacendaria
OBJETIVO DEL PROGRAMA PRESUPUESTARIO:	Considera acciones que permitan generar una relación respetuosa, solidaria y equitativa con la federación y el Estado mediante la descentralización de facultades, funciones y recursos, estableciendo esquemas de coordinación, que equilibre las cargas de responsabilidad y beneficios en las acciones compartidas, además de fomentar planes, programas y políticas de desarrollo municipal de largo plazo.	
DEPENDENCIA GENERAL:	E00	DIRECCIÓN GENERAL DE ADMINISTRACIÓN
DEPENDENCIA AUXILIAR:	120	ADMINISTRACIÓN Y DESARROLLO DE PERSONAL

ESTRUCTURA DEL INDICADOR ACTIVIDAD 2.1

NOMBRE DEL INDICADOR:	Porcentaje de servidores públicos con certificación de competencia laboral		
FÓRMULA DE CÁLCULO:	(Servidores públicos con certificación de competencia laboral en materia hacendaria/Servidores públicos municipales) * 100		
INTERPRETACIÓN:	Servidores públicos con certificación de competencia laboral		
DIMENSIÓN QUE ATIENDE:	Eficiencia	FRECUENCIA DE MEDICIÓN:	Trimestral
DESCRIPCIÓN DEL FACTOR DE COMPARACIÓN:	Se compara los Servidores públicos con certificación de competencia laboral en materia hacendaria del año anterior		
ÁMBITO GEOGRÁFICO:	U (Urbano)		
COBERTURA:	Municipio de Naucalpan de Juárez		
LÍNEA BASE:	0		

COMPORTAMIENTO DE LAS VARIABLES DURANTE EL 3_TRIMESTRE

VARIABLE	UNIDAD DE MEDIDA	OPERACIÓN	META ANUAL	AVANCE TRIMESTRAL				AVANCE ACUMULADO			
				PROG.	%	ALCAN.	%	PROG.	%	ALCAN.	%
Servidores públicos con certificación de competencia laboral en materia hacendaria	Servidor público	Sumable	8	0	0.00	0	0.00	4	50.00	4	100.00
Servidores públicos municipales	Servidor público	Sumable	8	0	0.00	4	0.00	4	50.00	8	200.00

COMPORTAMIENTO DEL INDICADOR

DESCRIPCIÓN DE LA META ANUAL
Servidores públicos con certificación de competencia laboral en materia hacendaria

META ANUAL	3_TRIMESTRE				AVANCE ACUMULADO			
	PROGRAMADO	ALCAN.	EF %	SEMÁFORO	PROGRAMADO	ALCANZADO	EF %	SEMÁFORO
8	0	0	0.00	VERDE	4	4	100.00	VERDE

DESCRIPCIÓN DE RESULTADOS Y JUSTIFICACIÓN EN CASO DE VARIACIÓN SUPERIOR A +-10 POR CIENTO RESPECTO A LO PROGRAMADO

EVALUACIÓN DEL INDICADOR

EL ÁREA ALCANZÓ UN NIVEL ADECUADO EN EL CUMPLIMIENTO DEL INDICADOR. SE RECOMIENDA QUE SE SIGA CON LAS MISMAS ESTRATEGIAS PARA EL CUMPLIMIENTO DE LAS METAS.

ELABORÓ		
RAYMUNDO GARZA VILCHIS		
TITULAR DE LA DIRECCIÓN GENERAL DE ADMINISTRACIÓN		
NOMBRE	FIRMA	CARGO



Vo. Bo.		
ILIANA GRISEL GARCÍA VILCHIS		
TITULAR DE LA UIPEE		
NOMBRE	FIRMA	CARGO



SISTEMA DE COORDINACIÓN HACENDARIA DEL ESTADO DE MÉXICO CON SUS MUNICIPIOS
GUÍA METODOLÓGICA PARA EL SEGUIMIENTO Y EVALUACIÓN DEL PLAN DE DESARROLLO MUNICIPAL VIGENTE



PBRM-08B FICHA TÉCNICA DE SEGUIMIENTO DE INDICADORES 2022
DE GESTIÓN O ESTRATÉGICO

PILAR / EJE TRANSVERSAL:	Pilar 3: Territorial	
TEMA DE DESARROLLO:	Ciudades y comunidades sostenibles	
PROGRAMA PRESUPUESTARIO:	02020101	Desarrollo Urbano
PROYECTO PRESUPUESTARIO:	020201010401	Construcción y ampliación de edificaciones urbanas
OBJETIVO DEL PROGRAMA PRESUPUESTARIO:	Incluye las acciones para ordenar y regular el crecimiento urbano municipal vinculándolo a un desarrollo regional sustentable, replanteando los mecanismos de planeación urbana y fortaleciendo el papel del municipio en la materia como responsable de su planeación y operación.	
DEPENDENCIA GENERAL:	F00	DIRECCIÓN GENERAL DE OBRAS PÚBLICAS
DEPENDENCIA AUXILIAR:	124	OBRAS PÚBLICAS

ESTRUCTURA DEL INDICADOR FIN

NOMBRE DEL INDICADOR:	Tasa de variación de la infraestructura urbana		
FÓRMULA DE CÁLCULO:	((Infraestructura urbana nueva desarrollada en el año actual/Infraestructura urbana desarrollada en el año anterior)-1) *100		
INTERPRETACIÓN:	Infraestructura urbana desarrollada en el municipio.		
DIMENSIÓN QUE ATIENDE:	Eficiencia	FRECUENCIA DE MEDICIÓN:	Anual
DESCRIPCIÓN DEL FACTOR DE COMPARACIÓN:	Infraestructura urbana desarrollada.		
ÁMBITO GEOGRÁFICO:	U (Urbano)		
COBERTURA:	Municipio de Naucalpan de Juárez		
LÍNEA BASE:	0		

COMPORTAMIENTO DE LAS VARIABLES DURANTE EL 3_TRIMESTRE

VARIABLE	UNIDAD DE MEDIDA	OPERACION	META ANUAL	AVANCE TRIMESTRAL				AVANCE ACUMULADO			
				PROG.	%	ALCAN.	%	PROG.	%	ALCAN.	%
Infraestructura urbana nueva desarrollada en el año actual	Infraestructura urbana	Sumable	1	0	0.00	0	0.00	0	0.00	0	0.00
Infraestructura urbana desarrollada en el año anterior	Infraestructura urbana	Sumable	1	0	0.00	0	0.00	0	0.00	0	0.00

COMPORTAMIENTO DEL INDICADOR

DESCRIPCIÓN DE LA META ANUAL
Desarrollar infraestructura urbana en el municipio de Naucalpan de Juárez

META ANUAL	3_TRIMESTRE				AVANCE ACUMULADO			
	PROGRAMADO	ALCAN.	EF %	SEMAFORO	PROGRAMADO	ALCANZADO	EF %	SEMAFORO
1	0	0	0.00	VERDE	0	0	0.00	VERDE

DESCRIPCIÓN DE RESULTADOS Y JUSTIFICACIÓN EN CASO DE VARIACIÓN SUPERIOR A +10 POR CIENTO RESPECTO A LO PROGRAMADO

--

EVALUACIÓN DEL INDICADOR

EL ÁREA ALCANZÓ UN NIVEL ADECUADO EN EL CUMPLIMIENTO DEL INDICADOR. SE RECOMIENDA QUE SE SIGA CON LAS MISMAS ESTRATEGIAS PARA EL CUMPLIMIENTO DE LAS METAS.

ELABORÓ

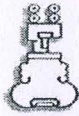
CYNTHIA YVETTE JURADO GUTIÉRREZ
DIRECTORA GENERAL DE OBRAS PÚBLICAS

NOMBRE FIRMA CARGO

V6, B6

ILIANA GRISEL GARCÍA VILCHIS
TITULAR DE LA UIPPE

NOMBRE FIRMA CARGO



SISTEMA DE COORDINACIÓN HACENDARIA DEL ESTADO DE MÉXICO CON SUS MUNICIPIOS
GUÍA METODOLÓGICA PARA EL SEGUIMIENTO Y EVALUACIÓN DEL PLAN DE DESARROLLO MUNICIPAL VIGENTE



PBRM-08B FICHA TÉCNICA DE SEGUIMIENTO DE INDICADORES 2022
DE GESTIÓN O ESTRATÉGICO

PILAR / EJE TRANSVERSAL:	Pilar 3: Territorial	
TEMA DE DESARROLLO:	Ciudades y comunidades sostenibles	
PROGRAMA PRESUPUESTARIO:	02020101	Desarrollo Urbano
PROYECTO PRESUPUESTARIO:	020201010401	Construcción y ampliación de edificaciones urbanas
OBJETIVO DEL PROGRAMA PRESUPUESTARIO:	Incluye las acciones para ordenar y regular el crecimiento urbano municipal vinculándolo a un desarrollo regional sustentable, replanteando los mecanismos de planeación urbana y fortaleciendo el papel del municipio en la materia como responsable de su planeación y operación.	
DEPENDENCIA GENERAL:	F00	DIRECCIÓN GENERAL DE OBRAS PÚBLICAS
DEPENDENCIA AUXILIAR:	124	OBRAS PÚBLICAS

ESTRUCTURA DEL INDICADOR - PROPÓSITO

NOMBRE DEL INDICADOR:	Tasa de variación de mantenimientos o ampliaciones de la infraestructura urbana	
FÓRMULA DE CÁLCULO:	$(\text{Mantenimientos o ampliación a la infraestructura urbana en el año actual} / \text{Mantenimientos o ampliación a la infraestructura urbana en el año anterior}) - 1) * 100$	
INTERPRETACIÓN:	Mantenimiento o ampliación a la infraestructura urbana.	
DIMENSIÓN QUE ATIENDE:	Eficiencia	FRECUENCIA DE MEDICIÓN: Anual
DESCRIPCIÓN DEL FACTOR DE COMPARACIÓN:	Mantenimientos o ampliación a la infraestructura urbana.	
ÁMBITO GEOGRÁFICO:	U (Urbano)	
COBERTURA:	Municipio de Naucalpan de Juárez	
LÍNEA BASE:	0	

COMPORTAMIENTO DE LAS VARIABLES DURANTE EL 3 TRIMESTRE

VARIABLE	UNIDAD DE MEDIDA	OPERACIÓN	META ANUAL	AVANCE TRIMESTRAL			AVANCE ACUMULADO		
				PROG.	%	ALCAN.	PROG.	%	ALCAN.
Mantenimientos o ampliación a la infraestructura urbana en el año actual	Mantenimiento	Sumable	4	0	0.00	0	0.00	0	0.00
Mantenimientos o ampliación a la infraestructura urbana en el año anterior	Mantenimiento	Sumable	4	0	0.00	0	0.00	0	0.00

COMPORTAMIENTO DEL INDICADOR

DESCRIPCIÓN DE LA META ANUAL
Dar mantenimiento a la infraestructura urbana en el municipio de Naucalpan de Juárez

META ANUAL	3 TRIMESTRE				AVANCE ACUMULADO			
	PROGRAMADO	ALCAN.	EF %	SEMAFORO	PROGRAMADO	ALCANZADO	EF %	SEMAFORO
4	0	0	0.00	VERDE	0	0	0.00	VERDE

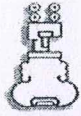
DESCRIPCIÓN DE RESULTADOS Y JUSTIFICACIÓN EN CASO DE VARIACIÓN SUPERIOR A +10 POR CIENTO RESPECTO A LO PROGRAMADO

EVALUACIÓN DEL INDICADOR

EL ÁREA ALCANZÓ UN NIVEL ADECUADO EN EL CUMPLIMIENTO DEL INDICADOR. SE RECOMIENDA QUE SE SIGA CON LAS MISMAS ESTRATEGIAS PARA EL CUMPLIMIENTO DE LAS METAS.

EL JEFE
22 24
NAUCALPAN DE JUÁREZ
DIRECCIÓN GENERAL DE OBRAS PÚBLICAS
CYNTHIA YVETTE JURADO GUTIÉRREZ
DIRECTORA GENERAL DE OBRAS PÚBLICAS
NOMBRE FIRMA CARGO

Vo. Bo.
22 24
NAUCALPAN DE JUÁREZ
PRESIDENCIA MUNICIPAL
ILIANA GRISEL GARCÍA VILCHIS
TITULAR DE LA UIPE
NOMBRE FIRMA CARGO



SISTEMA DE COORDINACIÓN HACENDARIA DEL ESTADO DE MÉXICO CON SUS MUNICIPIOS
GUÍA METODOLÓGICA PARA EL SEGUIMIENTO Y EVALUACIÓN DEL PLAN DE DESARROLLO MUNICIPAL VIGENTE



PBRM-08B FICHA TÉCNICA DE SEGUIMIENTO DE INDICADORES 2022
DE GESTIÓN O ESTRATÉGICO

PILAR / EJE TRANSVERSAL:	Pilar 3: Territorial	
TEMA DE DESARROLLO:	Ciudades y comunidades sostenibles	
PROGRAMA PRESUPUESTARIO:	02020101	Desarrollo Urbano
PROYECTO PRESUPUESTARIO:	020201010502	Proyectos para obras públicas
OBJETIVO DEL PROGRAMA PRESUPUESTARIO:	Incluye las acciones para ordenar y regular el crecimiento urbano municipal vinculándolo a un desarrollo regional sustentable, replanteando los mecanismos de planeación urbana y fortaleciendo el papel del municipio en la materia como responsable de su planeación y operación.	
DEPENDENCIA GENERAL:	F00	DIRECCIÓN GENERAL DE OBRAS PÚBLICAS
DEPENDENCIA AUXILIAR:	124	OBRAS PÚBLICAS

ESTRUCTURA DEL INDICADOR COMPONENTE 1

NOMBRE DEL INDICADOR:	Porcentaje de obras públicas encaminadas a la imagen urbana		
FÓRMULA DE CÁLCULO:	$(\text{Número de obras públicas encaminadas al mejoramiento urbano municipal realizadas} / \text{Total de obras de mejoramiento urbano programadas}) * 100$		
INTERPRETACIÓN:	Obras públicas encaminadas a la imagen urbana		
DIMENSIÓN QUE ATIENDE:	Eficiencia	FRECUENCIA DE MEDICIÓN:	Semestral
DESCRIPCIÓN DEL FACTOR DE COMPARACIÓN:	Se compara los Número de obras públicas encaminadas al mejoramiento urbano municipal realizadas del año anterior		
ÁMBITO GEOGRÁFICO:	U (Libano)		
COBERTURA:	Municipio de Naucalpan de Juárez		
LÍNEA BASE:	0		

COMPORTAMIENTO DE LAS VARIABLES DURANTE EL 3_TRIMESTRE

VARIABLE	UNIDAD DE MEDIDA	OPERACIÓN	META ANUAL	AVANCE TRIMESTRAL				AVANCE ACUMULADO			
				PROG.	%	ALCAN.	%	PROG.	%	ALCAN.	%
Número de obras públicas encaminadas al mejoramiento urbano municipal realizadas	Obra	Sumable	17	0	0.00	0	0.00	0	0.00	0	0.00
Total de obras de mejoramiento urbano programadas	Obra	Sumable	17	0	0.00	0	0.00	0	0.00	0	0.00

COMPORTAMIENTO DEL INDICADOR

DESCRIPCIÓN DE LA META ANUAL
Número de obras públicas encaminadas al mejoramiento urbano municipal realizadas

META ANUAL	3_TRIMESTRE				AVANCE ACUMULADO			
	PROGRAMADO	ALCAN.	EF %	SEMAFORO	PROGRAMADO	ALCANZADO	EF %	SEMAFORO
17	0	0	0.00	VERDE	0	0	0.00	VERDE

DESCRIPCIÓN DE RESULTADOS Y JUSTIFICACIÓN EN CASO DE VARIACIÓN SUPERIOR A +-10 POR CIENTO RESPECTO A LO PROGRAMADO

--

EVALUACIÓN DEL INDICADOR

EL ÁREA ALCANZÓ UN NIVEL ADECUADO EN EL CUMPLIMIENTO DEL INDICADOR. SE RECOMIENDA QUE SE SIGA CON LAS MISMAS ESTRATEGIAS PARA EL CUMPLIMIENTO DE LAS METAS.

LABORO
AYUDANTE ADMINISTRATIVO CONSTITUCIONAL 2022-2024
22 24
SYNTIA YVETTE JURADO GUTIÉRREZ
DIRECTORA GENERAL DE OBRAS PÚBLICAS
NOMBRE FIRMA CARGO

Vo. Bo.
ILIANA GRISEL GARCÍA VILCHIS
TITULAR DE LA UPPPE
NOMBRE FIRMA CARGO



SISTEMA DE COORDINACIÓN HACENDARIA DEL ESTADO DE MÉXICO CON SUS MUNICIPIOS
GUÍA METODOLÓGICA PARA EL SEGUIMIENTO Y EVALUACIÓN DEL PLAN DE DESARROLLO MUNICIPAL VIGENTE



PBRM-08B FICHA TÉCNICA DE SEGUIMIENTO DE INDICADORES 2022
DE GESTIÓN O ESTRATÉGICO

PILAR / EJE TRANSVERSAL:	Pilar 3: Territorial	
TEMA DE DESARROLLO:	Ciudades y comunidades sostenibles	
PROGRAMA PRESUPUESTARIO:	02020101	Desarrollo Urbano
PROYECTO PRESUPUESTARIO:	020201010402	Rehabilitación de edificaciones urbanas
OBJETIVO DEL PROGRAMA PRESUPUESTARIO:	Incluye las acciones para ordenar y regular el crecimiento urbano municipal vinculándolo a un desarrollo regional sustentable, replanteando los mecanismos de planeación urbana y fortaleciendo el papel del municipio en la materia como responsable de su planeación y operación.	
DEPENDENCIA GENERAL:	F00	DIRECCIÓN GENERAL DE OBRAS PÚBLICAS
DEPENDENCIA AUXILIAR:	124	OBRAS PÚBLICAS

ESTRUCTURA DEL INDICADOR COMPONENTES

NOMBRE DEL INDICADOR:	Porcentaje de edificaciones urbanas rehabilitadas		
FÓRMULA DE CÁLCULO:	(Edificaciones urbanas rehabilitadas / Edificaciones urbanas programadas a rehabilitar) *100		
INTERPRETACIÓN:	Edificaciones urbanas rehabilitadas		
DIMENSIÓN QUE ATIENDE:	Eficiencia	FRECUENCIA DE MEDICIÓN:	Semestral
DESCRIPCIÓN DEL FACTOR DE COMPARACIÓN:	Se compara los Edificaciones urbanas rehabilitadas del año anterior		
ÁMBITO GEOGRÁFICO:	U (Urbano)		
COBERTURA:	Municipio de Naucalpan de Juárez		
LÍNEA BASE:	0		

COMPORTAMIENTO DE LAS VARIABLES DURANTE EL 3 TRIMESTRE

VARIABLE	UNIDAD DE MEDIDA	OPERACIÓN	META ANUAL	AVANCE TRIMESTRAL				AVANCE ACUMULADO			
				PROG.	%	ALCAN.	%	PROG.	%	ALCAN.	%
Edificaciones urbanas rehabilitadas	Edificación	Sumable	7	0	0.00	0	0.00	0	0.00	0	0.00
Edificaciones urbanas programadas a rehabilitar	Edificación	Sumable	7	0	0.00	0	0.00	0	0.00	0	0.00

COMPORTAMIENTO DEL INDICADOR

DESCRIPCIÓN DE LA META ANUAL	Edificaciones urbanas rehabilitadas
------------------------------	-------------------------------------

META ANUAL	3 TRIMESTRE				AVANCE ACUMULADO			
	PROGRAMADO	ALCAN.	EF %	SEMAFORO	PROGRAMADO	ALCANZADO	EF %	SEMAFORO
7	0	0	0.00	VERDE	0	0	0.00	VERDE

DESCRIPCIÓN DE RESULTADOS Y JUSTIFICACIÓN EN CASO DE VARIACIÓN SUPERIOR A +10 POR CIENTO RESPECTO A LO PROGRAMADO

EVALUACIÓN DEL INDICADOR

EL ÁREA ALCANZÓ UN NIVEL ADECUADO EN EL CUMPLIMIENTO DEL INDICADOR. SE RECOMIENDA QUE SE SIGA CON LAS MISMAS ESTRATEGIAS PARA EL CUMPLIMIENTO DE LAS METAS.

ELABORADO POR:
CYNTHIA YVETTE JURADO GUTIÉRREZ
DIRECTORA GENERAL DE OBRAS PÚBLICAS

22 24
NAUCALPAN DE JUÁREZ
DIRECCIÓN GENERAL DE OBRAS PÚBLICAS

NOMBRE FIRMA CARGO

Vo. Bo.
ILIANA GRISEL GARCÍA VILCHIS
TITULAR DE LA UIPPE

22 24
NAUCALPAN DE JUÁREZ
PRESIDENCIA MUNICIPAL

NOMBRE FIRMA CARGO



SISTEMA DE COORDINACIÓN HACENDARIA DEL ESTADO DE MÉXICO CON SUS MUNICIPIOS
GUÍA METODOLÓGICA PARA EL SEGUIMIENTO Y EVALUACIÓN DEL PLAN DE DESARROLLO MUNICIPAL VIGENTE



PBRM-08B FICHA TÉCNICA DE SEGUIMIENTO DE INDICADORES 2022
DE GESTIÓN O ESTRATÉGICO

PILAR / EJE TRANSVERSAL: Pilar 3: Territorial
TEMA DE DESARROLLO: Ciudades y comunidades sostenibles
PROGRAMA PRESUPUESTARIO: 02020101 Desarrollo Urbano
PROYECTO PRESUPUESTARIO: 020201010203 Guarniciones y banquetas
OBJETIVO DEL PROGRAMA PRESUPUESTARIO: Incluye las acciones para ordenar y regular el crecimiento urbano municipal vinculándolo a un desarrollo regional sustentable, replanteando los mecanismos de planeación urbana y fortaleciendo el papel del municipio en la materia como responsable de su planeación y operación.
DEPENDENCIA GENERAL: F00 DIRECCIÓN GENERAL DE OBRAS PÚBLICAS
DEPENDENCIA AUXILIAR: 124 OBRAS PÚBLICAS

ESTRUCTURA DEL INDICADOR ACTIVIDAD 1.2

NOMBRE DEL INDICADOR: Porcentaje de guarniciones y banquetas construidas
FÓRMULA DE CÁLCULO: (Número de guarniciones y banquetas construidas / Total de guarniciones y banquetas programadas a construir) * 100
INTERPRETACIÓN: Guarniciones y banquetas construidas
DIMENSIÓN QUE ATIENDE: Eficiencia **FRECUENCIA DE MEDICIÓN:** Trimestral
DESCRIPCIÓN DEL FACTOR DE COMPARACIÓN: Se compara los Número de guarniciones y banquetas construidas del año anterior
ÁMBITO GEOGRÁFICO: U (Urbano)
COBERTURA: Municipio de Naucalpan de Juárez
LÍNEA BASE: 0

COMPORTAMIENTO DE LAS VARIABLES DURANTE EL 3_TRIMESTRE

VARIABLE	UNIDAD DE MEDIDA	OPERACIÓN	META ANUAL	AVANCE TRIMESTRAL				AVANCE ACUMULADO			
				PROG.	%	ALCAN.	%	PROG.	%	ALCAN.	%
Número de guarniciones y banquetas construidas	M2	Sumable	14000	6000	42.86	2275	37.92	6000	42.86	2275	37.92
Total de guarniciones y banquetas programadas a construir	M2	Sumable	14000	6000	42.86	6000	100.00	6000	42.86	6000	100.00

COMPORTAMIENTO DEL INDICADOR

DESCRIPCIÓN DE LA META ANUAL:
Número de guarniciones y banquetas construidas

META ANUAL	3_TRIMESTRE				AVANCE ACUMULADO			
	PROGRAMADO	ALCAN.	EF %	SEMAFORO	PROGRAMADO	ALCANZADO	EF %	SEMAFORO
14000	6000	2275	37.92	ROJO	6000	2275	37.92	ROJO

DESCRIPCIÓN DE RESULTADOS Y JUSTIFICACIÓN EN CASO DE VARIACIÓN SUPERIOR A +10 POR CIENTO RESPECTO A LO PROGRAMADO

EVALUACIÓN DEL INDICADOR

EL ÁREA ALCANZÓ UN NIVEL CRÍTICO EN EL CUMPLIMIENTO DEL INDICADOR. SE SOLICITA QUE SE JUSTIFIQUE EL INCUMPLIMIENTO DE LO PROGRAMADO EN LA META Y LAS ESTRATEGIAS QUE OPTARAN.

ELABORADO POR:

NAUCALPAN DE JUÁREZ
DIRECCIÓN GENERAL DE OBRAS PÚBLICAS

CYNTHIA YVETTE JURADO GUTIERREZ
DIRECTORA GENERAL DE OBRAS PÚBLICAS

NOMBRE: CYNTHIA YVETTE JURADO GUTIERREZ
FIRMA:

Vo. Bo.

NAUCALPAN DE JUÁREZ
PRESIDENCIA MUNICIPAL

LILIANA GRISEL GARCÍA VILCHIS
TITULAR DE LA UIPPE

NOMBRE: LILIANA GRISEL GARCÍA VILCHIS
FIRMA:



**SISTEMA DE COORDINACIÓN HACENDARIA DEL ESTADO DE MÉXICO CON SUS MUNICIPIOS
GUÍA METODOLÓGICA PARA EL SEGUIMIENTO Y EVALUACIÓN DEL PLAN DE DESARROLLO MUNICIPAL VIGENTE**

**PBRM-08B FICHA TÉCNICA DE SEGUIMIENTO DE INDICADORES 2022
DE GESTIÓN O ESTRATÉGICO**



PILAR / EJE TRANSVERSAL:	Pilar 3: Territorial	
TEMA DE DESARROLLO:	Ciudades y comunidades sostenibles	
PROGRAMA PRESUPUESTARIO:	02020101	Desarrollo Urbano
PROYECTO PRESUPUESTARIO:	020201010302	Rehabilitación de vialidades urbanas
OBJETIVO DEL PROGRAMA PRESUPUESTARIO:	Incluye las acciones para ordenar y regular el crecimiento urbano municipal vinculándolo a un desarrollo regional sustentable, replanteando los mecanismos de planeación urbana y fortaleciendo el papel del municipio en la materia como responsable de su planeación y operación.	
DEPENDENCIA GENERAL:	F00	DIRECCIÓN GENERAL DE OBRAS PÚBLICAS
DEPENDENCIA AUXILIAR:	124	OBRAS PÚBLICAS

ESTRUCTURA DEL INDICADOR ACTIVIDAD 5.2

NOMBRE DEL INDICADOR:	Porcentaje de edificaciones urbanas rehabilitadas		
FÓRMULA DE CÁLCULO:	$(\text{Número de edificaciones urbanas rehabilitadas} / \text{Total de edificaciones programadas a rehabilitar}) * 100$		
INTERPRETACIÓN:	Edificaciones urbanas rehabilitadas		
DIMENSIÓN QUE ATIENDE:	Eficiencia	FRECUENCIA DE MEDICIÓN:	Trimestral
DESCRIPCIÓN DEL FACTOR DE COMPARACIÓN:	Se compara los Número de edificaciones urbanas rehabilitadas del año anterior		
ÁMBITO GEOGRÁFICO:	U (Urbano)		
COBERTURA:	Municipio de Naucalpan de Juárez		
LÍNEA BASE:	0		

COMPORTAMIENTO DE LAS VARIABLES DURANTE EL 3 TRIMESTRE

VARIABLE	UNIDAD DE MEDIDA	OPERACIÓN	META ANUAL	AVANCE TRIMESTRAL				AVANCE ACUMULADO			
				PROG.	%	ALCAN.	%	PROG.	%	ALCAN.	%
Número de edificaciones urbanas rehabilitadas	Obra	Sumable	7	0	0.00	0	0.00	0	0.00	0	0.00
Total de edificaciones programadas a rehabilitar	Obra	Sumable	7	0	0.00	0	0.00	0	0.00	0	0.00

COMPORTAMIENTO DEL INDICADOR

DESCRIPCIÓN DE LA META ANUAL:
Número de edificaciones urbanas rehabilitadas

META ANUAL	3 TRIMESTRE				AVANCE ACUMULADO			
	PROGRAMADO	ALCAN.	EF %	SEMAFORO	PROGRAMADO	ALCANZADO	EF %	SEMAFORO
7	0	0	0.00	VERDE	0	0	0.00	VERDE

DESCRIPCIÓN DE RESULTADOS Y JUSTIFICACIÓN EN CASO DE VARIACIÓN SUPERIOR A +10 POR CIENTO RESPECTO A LO PROGRAMADO

EVALUACIÓN DEL INDICADOR

EL ÁREA ALCANZO UN NIVEL ADECUADO EN EL CUMPLIMIENTO DEL INDICADOR. SE RECOMIENDA QUE SE SIGA CON LAS MISMAS ESTRATEGIAS PARA EL CUMPLIMIENTO DE LAS METAS.

EL BDRO


CYNTHIA YVETTE JURADO GUTIÉRREZ
DIRECTORA GENERAL DE OBRAS PÚBLICAS

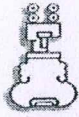
NOMBRE: _____ FIRMA: _____ CARGO: _____

Vo. Bo.

ILIANA GRISEL GARCÍA VILCHIS
TITULAR DE LA UJPE

NOMBRE: _____ FIRMA: _____ CARGO: _____





SISTEMA DE COORDINACIÓN HACENDARIA DEL ESTADO DE MÉXICO CON SUS MUNICIPIOS
GUÍA METODOLÓGICA PARA EL SEGUIMIENTO Y EVALUACIÓN DEL PLAN DE DESARROLLO MUNICIPAL VIGENTE



PBRM-08B FICHA TÉCNICA DE SEGUIMIENTO DE INDICADORES 2022
DE GESTIÓN O ESTRATÉGICO

PILAR / EJE TRANSVERSAL:	Pilar 1: Social	
TÉMA DE DESARROLLO:	Educación Incluyente y de calidad	
PROGRAMA PRESUPUESTARIO:	02050101	Educación Básica
PROYECTO PRESUPUESTARIO:	020501010106	Apoyo municipal a la educación básica
OBJETIVO DEL PROGRAMA PRESUPUESTARIO:	Engloba las acciones de apoyo tendientes al mejoramiento de los servicios de educación en los diferentes sectores de la población en sus niveles inicial, preescolar, primaria y secundaria conforme a los programas de estudio establecidos en el Plan y programas autorizados por la SEP, asimismo incluye las acciones de apoyo para el fortalecimiento de la formación, actualización, capacitación y profesionalización de docentes y administrativos en concordancia con las necesidades del proceso educativo.	
DEPENDENCIA GENERAL:	F00	DIRECCIÓN GENERAL DE OBRAS PÚBLICAS
DEPENDENCIA AUXILIAR:	124	OBRAS PÚBLICAS

ESTRUCTURA DEL INDICADOR FIN

NOMBRE DEL INDICADOR:	Tasa de variación en el mejoramiento de infraestructura física educativa	
FÓRMULA DE CÁLCULO:	((Infraestructura física educativa mejorada en el año actual/ Infraestructura física educativa mejorada en el año anterior)-1) * 100	
INTERPRETACIÓN:	Incrementar la infraestructura física educativa del Municipio.	
DIMENSIÓN QUE ATIENDE:	Eficiencia	FRECUENCIA DE MEDICIÓN: Anual
DESCRIPCIÓN DEL FACTOR DE COMPARACIÓN:	Mantenimientos realizados a la infraestructura física educativa.	
ÁMBITO GEOGRÁFICO:	U (Urbano)	
COBERTURA:	Municipio de Naucalpan de Juárez	
LÍNEA BASE:	0	

COMPORTAMIENTO DE LAS VARIABLES DURANTE EL 3_TRIMESTRE

VARIABLE	UNIDAD DE MEDIDA	OPERACIÓN	META ANUAL	AVANCE TRIMESTRAL		AVANCE ACUMULADO	
				PROG.	%	ALCAN.	%
Infraestructura física educativa mejorada en el año actual	Infraestructura	Sumable	6	0	0.00	0	0.00
Infraestructura física educativa mejorada en el año anterior	Infraestructura urbana	Sumable	4	0	0.00	0	0.00

COMPORTAMIENTO DEL INDICADOR

DESCRIPCIÓN DE LA META ANUAL
Impacto del mejoramiento de la infraestructura física educativa.

META ANUAL	3_TRIMESTRE				AVANCE ACUMULADO			
	PROGRAMADO	ALCAN.	EF %	SEMAFORO	PROGRAMADO	ALCANZADO	EF %	SEMAFORO
6	0	0	0.00	VERDE	0	0	0.00	VERDE

DESCRIPCIÓN DE RESULTADOS Y JUSTIFICACIÓN EN CASO DE VARIACIÓN SUPERIOR A +10 POR CIENTO RESPECTO A LO PROGRAMADO

--

EVALUACIÓN DEL INDICADOR

EL ÁREA ALCANZO UN NIVEL DE CUMPLIMIENTO EN EL CUMPLIMIENTO DEL INDICADOR. SE RECOMIENDA QUE SE SIGA CON LAS MISMAS ESTRATEGIAS PARA EL CUMPLIMIENTO DE LAS METAS.
--

Elaboro

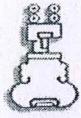
CYNTHIA YVETTE JURADO GUTIÉRREZ
DIRECTORA GENERAL DE OBRAS PÚBLICAS

NOMBRE: CYNTHIA YVETTE JURADO GUTIÉRREZ
FIRMA:
CARGO: DIRECTORA GENERAL DE OBRAS PÚBLICAS

Vo. Bo.

ILIANA GRISAEI GARCÍA VILCHIS
TITULAR DE LA UPPPE

NOMBRE: ILIANA GRISAEI GARCÍA VILCHIS
FIRMA:
CARGO: TITULAR DE LA UPPPE



SISTEMA DE COORDINACIÓN HACENDARIA DEL ESTADO DE MÉXICO CON SUS MUNICIPIOS
GUÍA METODOLÓGICA PARA EL SEGUIMIENTO Y EVALUACIÓN DEL PLAN DE DESARROLLO MUNICIPAL VIGENTE



PBRM-08B FICHA TÉCNICA DE SEGUIMIENTO DE INDICADORES 2022
DE GESTIÓN O ESTRATÉGICO

PILAR / EJE TRANSVERSAL:	Pilar 1: Social	
TEMA DE DESARROLLO:	Educación Incluyente y de calidad	
PROGRAMA PRESUPUESTARIO:	02050101	Educación Básica
PROYECTO PRESUPUESTARIO:	020501010106	Apoyo municipal a la educación básica
OBJETIVO DEL PROGRAMA PRESUPUESTARIO:	Engloba las acciones de apoyo tendientes al mejoramiento de los servicios de educación en los diferentes sectores de la población en sus niveles inicial, preescolar, primaria y secundaria conforme a los programas de estudio establecidos en el Plan y programas autorizados por la SEP, asimismo incluye las acciones de apoyo para el fortalecimiento de la formación, actualización, capacitación y profesionalización de docentes y administrativos en concordancia con las necesidades del proceso educativo.	
DEPENDENCIA GENERAL:	F00	DIRECCIÓN GENERAL DE OBRAS PÚBLICAS
DEPENDENCIA AUXILIAR:	124	OBRAS PÚBLICAS

ESTRUCTURA DEL INDICADOR COMPONENTE 1

NOMBRE DEL INDICADOR:	Porcentaje de planteles educativos de nivel básico mejorados		
FÓRMULA DE CÁLCULO:	$(\text{Planteles educativos de nivel básico mejorados} / \text{Planteles educativos de nivel básico programados a mejorar}) * 100$		
INTERPRETACIÓN:	Sirve para conocer el número de planteles educativos de nivel básico.		
DIMENSIÓN QUE ATIENDE:	Eficiencia	FRECUENCIA DE MEDICIÓN:	Semestral
DESCRIPCIÓN DEL FACTOR DE COMPARACIÓN:	Planteles educativos de nivel básico.		
ÁMBITO GEOGRÁFICO:	U (Urbano)		
COBERTURA:	Municipio de Naucalpan de Juárez		
LÍNEA BASE:	0		

COMPORTAMIENTO DE LAS VARIABLES DURANTE EL 3 TRIMESTRE

VARIABLE	UNIDAD DE MEDIDA	OPERACIÓN	META ANUAL	AVANCE TRIMESTRAL				AVANCE ACUMULADO			
				PROG.	%	ALCAN.	%	PROG.	%	ALCAN.	%
Planteles educativos de nivel básico mejorados	Plantel educativo	Sumable	10	0	0.00	0	0.00	0	0.00	0	0.00
Planteles educativos de nivel básico programados a mejorar	Plantel educativo	Sumable	10	0	0.00	0	0.00	0	0.00	0	0.00

COMPORTAMIENTO DEL INDICADOR

DESCRIPCIÓN DE LA META ANUAL
Mejorar los planteles educativos de nivel básico.

META ANUAL	AVANCE TRIMESTRAL				AVANCE ACUMULADO			
	PROGRAMADO	ALCAN.	EF %	SEMAFORO	PROGRAMADO	ALCANZADO	EF %	SEMAFORO
10	0	0	0.00	VERDE	0	0	0.00	VERDE

DESCRIPCIÓN DE RESULTADOS Y JUSTIFICACIÓN EN CASO DE VARIACIÓN SUPERIOR A +10 POR CIENTO RESPECTO A LO PROGRAMADO

EVALUACIÓN DEL INDICADOR

EL ÁREA ALCANZÓ UN NIVEL ADECUADO EN EL CUMPLIMIENTO DEL INDICADOR. SE RECOMIENDA QUE SE SIGA CON LAS MISMAS ESTRATEGIAS PARA EL CUMPLIMIENTO DE LAS METAS.

ELABORÓ:

YVETTE JURADO GUTIÉRREZ
DIRECTORA GENERAL DE OBRAS PÚBLICAS

NAUCALPAN DE JUÁREZ

AYUNTAMIENTO CONSTITUCIONAL 2022-2024

22 24

DIR. GENERAL DE OBRAS PÚBLICAS

NOMBRE FIRMA CARGO

Vo. Bo.

ILIANA GRISEL GARCÍA VILCHIS
TITULAR DE LA UIPE

NAUCALPAN DE JUÁREZ
PRESIDENCIA MUNICIPAL

AYUNTAMIENTO CONSTITUCIONAL 2022-2024

22 24

DIR. GENERAL DE REGISTRO, PLANEACIÓN Y PROGRAMACIÓN EVALUACIÓN

NOMBRE FIRMA CARGO



SISTEMA DE COORDINACIÓN HACENDARIA DEL ESTADO DE MÉXICO CON SUS MUNICIPIOS
GUÍA METODOLÓGICA PARA EL SEGUIMIENTO Y EVALUACIÓN DEL PLAN DE DESARROLLO MUNICIPAL VIGENTE



PBRM-08B FICHA TÉCNICA DE SEGUIMIENTO DE INDICADORES 2022
DE GESTIÓN O ESTRATÉGICO

PILAR / EJE TRANSVERSAL:	Pilar 1: Social	
TEMA DE DESARROLLO:	Educación Incluyente y de calidad	
PROGRAMA PRESUPUESTARIO:	02050101	Educación Básica
PROYECTO PRESUPUESTARIO:	020501010106	Apoyo municipal a la educación básica
OBJETIVO DEL PROGRAMA PRESUPUESTARIO:	Engloba las acciones de apoyo tendientes al mejoramiento de los servicios de educación en los diferentes sectores de la población en sus niveles inicial, preescolar, primaria y secundaria conforme a los programas de estudio establecidos en el Plan y programas autorizados por la SEP, asimismo incluye las acciones de apoyo para el fortalecimiento de la formación, actualización, capacitación y profesionalización de docentes y administrativos en concordancia con las necesidades del proceso educativo.	
DEPENDENCIA GENERAL:	F00	DIRECCIÓN GENERAL DE OBRAS PÚBLICAS
DEPENDENCIA AUXILIAR:	124	OBRAS PÚBLICAS

ESTRUCTURA DEL INDICADOR ACTIVIDAD 1.1

NOMBRE DEL INDICADOR:	Porcentaje de mantenimiento y equipamiento a planteles educativos realizados		
FÓRMULA DE CÁLCULO:	$(\text{Mantenimiento y equipamiento a planteles educativos realizados} / \text{Mantenimiento y equipamiento a planteles educativos programados}) * 100$		
INTERPRETACIÓN:	Mantenimiento y equipamiento a planteles educativos.		
DIMENSIÓN QUE ATIENDE:	Eficiencia	FRECUENCIA DE MEDICIÓN:	Semestral
DESCRIPCIÓN DEL FACTOR DE COMPARACIÓN:	Mantenimiento y equipamiento a planteles educativos.		
ÁMBITO GEOGRÁFICO:	U (Urbano)		
COBERTURA:	Municipio de Naucalpan de Juárez		
LÍNEA BASE:	0		

COMPORTAMIENTO DE LAS VARIABLES DURANTE EL 3 TRIMESTRE

VARIABLE	UNIDAD DE MEDIDA	OPERACIÓN	META ANUAL	AVANCE TRIMESTRAL			AVANCE ACUMULADO		
				PROG.	%	ALCAN.	PROG.	%	ALCAN.
Mantenimiento y equipamiento a planteles educativos realizados	Mantenimiento	Sumable	4	0	0.00	0	0.00	0	0.00
Mantenimiento y equipamiento a planteles educativos programados	Mantenimiento	Sumable	4	0	0.00	0	0.00	0	0.00

COMPORTAMIENTO DEL INDICADOR

DESCRIPCIÓN DE LA META ANUAL
Equipar y dar mantenimiento a planteles educativos.


META ANUAL	3 TRIMESTRE				AVANCE ACUMULADO			
	PROGRAMADO	ALCAN.	EF %	SEMAFORO	PROGRAMADO	ALCANZADO	EF %	SEMAFORO
4	0	0	0.00	VERDE	0	0	0.00	VERDE


DESCRIPCIÓN DE RESULTADOS Y JUSTIFICACIÓN EN CASO DE VARIACIÓN SUPERIOR A +/-10 POR CIENTO RESPECTO A LO PROGRAMADO

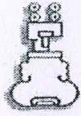
EVALUACIÓN DEL INDICADOR

EL ÁREA ALCANZÓ UN NIVEL ADECUADO EN EL CUMPLIMIENTO DEL INDICADOR. SE RECOMIENDA QUE SE SIGA CON LAS MISMAS ESTRATEGIAS PARA EL CUMPLIMIENTO DE LAS METAS.


 E. ASISTENTE
 CYNTHIA YVETTE JURADO GUTIÉRREZ
 DIRECTORA GENERAL DE OBRAS PÚBLICAS
 NOMBRE: CYNTHIA YVETTE JURADO GUTIÉRREZ
 FIRMA: [Firma manuscrita]
 CARGO: DIRECTORA GENERAL DE OBRAS PÚBLICAS

Vo. Bo.

 ILIANA GRISEL GARCÍA VILCHIS
 TITULAR DE LA UIPE
 NOMBRE: ILIANA GRISEL GARCÍA VILCHIS
 FIRMA: [Firma manuscrita]
 CARGO: TITULAR DE LA UIPE





SISTEMA DE COORDINACIÓN HACENDARIA DEL ESTADO DE MÉXICO CON SUS MUNICIPIOS
GUÍA METODOLÓGICA PARA EL SEGUIMIENTO Y EVALUACIÓN DEL PLAN DE DESARROLLO MUNICIPAL VIGENTE



PBRM-08B FICHA TÉCNICA DE SEGUIMIENTO DE INDICADORES 2022
DE GESTIÓN O ESTRATÉGICO

PILAR / EJE TRANSVERSAL:	Eje transversal II: Gobierno Moderno, Capaz y Responsable	
TEMA DE DESARROLLO:	Finanzas públicas sanas	
PROGRAMA PRESUPUESTARIO:	01050203	Gasto Social e Inversión pública
PROYECTO PRESUPUESTARIO:	010502030104	Asignación, registro, seguimiento y control de la inversión pública municipal
OBJETIVO DEL PROGRAMA PRESUPUESTARIO:	Elaborar con las Dependencias y Organismos municipales los planes y programas estatales, sectoriales, regionales y los referentes a inversión pública física, vigilando que los recursos que se asignen se apliquen de acuerdo con la normatividad vigente, así como fortalecer la relación con el estado, la federación y otros municipios, reconociendo sus responsabilidades en la ejecución de la obra pública	
DEPENDENCIA GENERAL:	F00	DIRECCIÓN GENERAL DE OBRAS PÚBLICAS
DEPENDENCIA AUXILIAR:	124	OBRAS PÚBLICAS

ESTRUCTURA DEL INDICADOR FIN

NOMBRE DEL INDICADOR:	Tasa de variación en el gasto ejercido por concepto de inversión pública		
FÓRMULA DE CÁLCULO:	((Gasto ejercido por concepto de inversión pública en el año actual/ Gasto ejercido por concepto de inversión pública en el año anterior)-1) *100		
INTERPRETACIÓN:	Sirve para conocer el gasto ejercido por concepto de inversión pública.		
DIMENSIÓN QUE ATIENDE:	Eficiencia	FRECUENCIA DE MEDICIÓN:	Anual
DESCRIPCIÓN DEL FACTOR DE COMPARACIÓN:	Gasto ejercido por concepto de inversión pública		
ÁMBITO GEOGRÁFICO:	U (Urbano)		
COBERTURA:	Municipio de Naucalpan de Juárez		
LÍNEA BASE:	0		

COMPORTAMIENTO DE LAS VARIABLES DURANTE EL 3 TRIMESTRE

VARIABLE	UNIDAD DE MEDIDA	OPERACIÓN	META ANUAL	AVANCE TRIMESTRAL				AVANCE ACUMULADO			
				PROG.	%	ALCAN.	%	PROG.	%	ALCAN.	%
Gasto ejercido por concepto de inversión pública en el año actual	Peso	Sumable	164218576.5	0	0.00	0	0.00	0	0.00	0	0.00
Gasto ejercido por concepto de inversión pública en el año anterior	Peso	Sumable	0	0	0.00	0	0.00	0	0.00	0	0.00

COMPORTAMIENTO DEL INDICADOR

DESCRIPCIÓN DE LA META ANUAL
Conocer el gasto ejercido por concepto de inversión pública.

META ANUAL	3 TRIMESTRE				AVANCE ACUMULADO			
	PROGRAMADO	ALCAN.	EF %	SEMAFORO	PROGRAMADO	ALCANZADO	EF %	SEMAFORO
164218576.5	0	0	0.00	VERDE	0	0	0.00	VERDE

DESCRIPCIÓN DE RESULTADOS Y JUSTIFICACIÓN EN CASO DE VARIACIÓN SUPERIOR A +10 POR CIENTO RESPECTO A LO PROGRAMADO

EVALUACIÓN DEL INDICADOR

EL ÁREA ALCANZÓ UN NIVEL ADECUADO EN EL CUMPLIMIENTO DEL INDICADOR. SE RECOMIENDA QUE SE SIGA CON LAS MISMAS ESTRATEGIAS PARA EL CUMPLIMIENTO DE LAS METAS.

ELABORÓ:

CYNTIA YVETTE JURADO SOTTERRE
DIRECTORA GENERAL DE OBRAS PÚBLICAS

NAUCALPAN DE JUÁREZ
DIRECCIÓN GENERAL DE OBRAS PÚBLICAS

NOMBRE: _____ FIRMA: _____ CARGO: _____

Vo. Bo.

ILIANA GRISEL GARCÍA VILCHIS
TITULAR DE LA UIPPE

NAUCALPAN DE JUÁREZ
PRESIDENCIA MUNICIPAL

NOMBRE: _____ FIRMA: _____ CARGO: _____



SISTEMA DE COORDINACIÓN HACENDARIA DEL ESTADO DE MÉXICO CON SUS MUNICIPIOS
GUÍA METODOLÓGICA PARA EL SEGUIMIENTO Y EVALUACIÓN DEL PLAN DE DESARROLLO MUNICIPAL VIGENTE



PBRM-08B FICHA TÉCNICA DE SEGUIMIENTO DE INDICADORES 2022
DE GESTIÓN O ESTRATÉGICO

PILAR / EJE TRANSVERSAL:	Eje transversal II: Gobierno Moderno, Capaz y Responsable	
TEMA DE DESARROLLO:	Finanzas públicas sanas	
PROGRAMA PRESUPUESTARIO:	01050203	Gasto Social e Inversión pública
PROYECTO PRESUPUESTARIO:	010502030104	Asignación, registro, seguimiento y control de la inversión pública municipal
OBJETIVO DEL PROGRAMA PRESUPUESTARIO:	Elaborar con las Dependencias y Organismos municipales los planes y programas estatales, sectoriales, regionales y los referentes a inversión pública física, vigilando que los recursos que se asignen se apliquen de acuerdo con la normatividad vigente, así como fortalecer la relación con el estado, la federación y otros municipios, reconociendo sus responsabilidades en la ejecución de la obra pública	
DEPENDENCIA GENERAL:	F00	DIRECCIÓN GENERAL DE OBRAS PÚBLICAS
DEPENDENCIA AUXILIAR:	124	OBRAS PÚBLICAS

ESTRUCTURA DEL INDICADOR - PROPÓSITO

NOMBRE DEL INDICADOR:	Tasa de variación en el monto destinado para infraestructura social municipal	
FÓRMULA DE CÁLCULO:	((Monto destinado para infraestructura social municipal del año actual/Monto destinado para infraestructura social municipal del año anterior)-1) *100	
INTERPRETACIÓN:	Sirve para conocer el monto destinado para la infraestructura social municipal	
DIMENSIÓN QUE ATIENDE:	Eficiencia	FRECUENCIA DE MEDICIÓN: Anual
DESCRIPCIÓN DEL FACTOR DE COMPARACIÓN:	Monto destinado para la infraestructura social	
ÁMBITO GEOGRÁFICO:	U (Urbano)	
COBERTURA:	Municipio de Naucalpan de Juárez	
LÍNEA BASE:	0	

COMPORTAMIENTO DE LAS VARIABLES DURANTE EL 3 TRIMESTRE

VARIABLE	UNIDAD DE MEDIDA	OPERACION	META ANUAL	AVANCE TRIMESTRAL				AVANCE ACUMULADO			
				PROG.	%	ALCAN.	%	PROG.	%	ALCAN.	%
Monto destinado para infraestructura social municipal del año actual	Peso	Sumable	164218576.5	0	0.00	0	0.00	0	0.00	0	0.00
Monto destinado para infraestructura social municipal del año anterior	Peso	Sumable	0	0	0.00	0	0.00	0	0.00	0	0.00

COMPORTAMIENTO DEL INDICADOR

DESCRIPCIÓN DE LA META ANUAL	Conocer el monto destinado para infraestructura social municipal
------------------------------	--

3 TRIMESTRE

META ANUAL	AVANCE TRIMESTRAL				AVANCE ACUMULADO			
	PROGRAMADO	ALCAN.	EF %	SEMAFORO	PROGRAMADO	ALCANZADO	EF %	SEMAFORO
164218576.5	0	0	0.00	VERDE	0	0	0.00	VERDE

DESCRIPCIÓN DE RESULTADOS Y JUSTIFICACIÓN EN CASO DE VARIACIÓN SUPERIOR A +10 POR CIENTO RESPECTO A LO PROGRAMADO

--

EVALUACIÓN DEL INDICADOR

EL ÁREA ALCANZÓ UN NIVEL ADECUADO EN EL CUMPLIMIENTO DEL INDICADOR. SE RECOMIENDA QUE SE SIGA CON LAS MISMAS ESTRATEGIAS PARA EL CUMPLIMIENTO DE LAS METAS.

ELABORÓ

Cynthia Vette Jurado Gutiérrez

CYNTIA VETTE JURADO GUTIÉRREZ
DIRECTORA GENERAL DE OBRAS PÚBLICAS

NAUCALPAN DE JUÁREZ
DIRECCIÓN GENERAL DE OBRAS PÚBLICAS

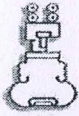
NOMBRE FIRMA CARGO

Vo. Bo.

Iliana Grisel García Vilchis

ILIANA GRISEL GARCÍA VILCHIS
TITULAR DE LA UIPE

NOMBRE FIRMA CARGO



SISTEMA DE COORDINACIÓN HACENDARIA DEL ESTADO DE MÉXICO CON SUS MUNICIPIOS
GUÍA METODOLÓGICA PARA EL SEGUIMIENTO Y EVALUACIÓN DEL PLAN DE DESARROLLO MUNICIPAL VIGENTE



PBRM-08B FICHA TÉCNICA DE SEGUIMIENTO DE INDICADORES 2022
DE GESTIÓN O ESTRATÉGICO

PILAR / EJE TRANSVERSAL:	Eje transversal II: Gobierno Moderno, Capaz y Responsable	
TEMA DE DESARROLLO:	Finanzas públicas sanas	
PROGRAMA PRESUPUESTARIO:	01050203	Gasto Social e Inversión pública
PROYECTO PRESUPUESTARIO:	010502030104	Asignación, registro, seguimiento y control de la inversión pública municipal
OBJETIVO DEL PROGRAMA PRESUPUESTARIO:	Elaborar con las Dependencias y Organismos municipales los planes y programas estatales, sectoriales, regionales y los referentes a inversión pública física, vigilando que los recursos que se asignen se apliquen de acuerdo con la normatividad vigente, así como fortalecer la relación con el estado, la federación y otros municipios, reconociendo sus responsabilidades en la ejecución de la obra pública	
DEPENDENCIA GENERAL:	F00	DIRECCIÓN GENERAL DE OBRAS PÚBLICAS
DEPENDENCIA AUXILIAR:	124	OBRAS PÚBLICAS

ESTRUCTURA DEL INDICADOR COMPONENTE 1

NOMBRE DEL INDICADOR:	Porcentaje de proyectos de infraestructura social ejecutados		
FÓRMULA DE CÁLCULO:	$(\text{Proyectos de infraestructura social ejecutados} / \text{Total de Proyectos de infraestructura social programados a ejecutar}) * 100$		
INTERPRETACIÓN:	Sirve para conocer el número de proyectos de infraestructura social ejecutados.		
DIMENSIÓN QUE ATIENDE:	Eficiencia	FRECUENCIA DE MEDICIÓN:	Semestral
DESCRIPCIÓN DEL FACTOR DE COMPARACIÓN:	Proyectos de infraestructura social		
ÁMBITO GEOGRÁFICO:	U (Urbano)		
COBERTURA:	Municipio de Naucalpan de Juárez		
LÍNEA BASE:	0		

COMPORTAMIENTO DE LAS VARIABLES DURANTE EL 3_TRIMESTRE

VARIABLE	UNIDAD DE MEDIDA	OPERACIÓN	META ANUAL	AVANCE TRIMESTRAL				AVANCE ACUMULADO			
				PROG.	%	ALCAN.	%	PROG.	%	ALCAN.	%
Proyectos de infraestructura social ejecutados	Proyecto	Sumable	47	0	0.00	0	0.00	0	0.00	0	0.00
Total de Proyectos de infraestructura social programados a ejecutar	Proyecto	Sumable	47	0	0.00	0	0.00	0	0.00	0	0.00

COMPORTAMIENTO DEL INDICADOR

DESCRIPCIÓN DE LA META ANUAL
Desarrollar proyectos de infraestructura social

META ANUAL	3_TRIMESTRE				AVANCE ACUMULADO			
	PROGRAMADO	ALCAN.	EF %	SEMAFORO	PROGRAMADO	ALCANZADO	EF %	SEMAFORO
47	0	0	0.00	VERDE	0	0	0.00	VERDE

DESCRIPCIÓN DE RESULTADOS Y JUSTIFICACIÓN EN CASO DE VARIACIÓN SUPERIOR A +10 POR CIENTO RESPECTO A LO PROGRAMADO

EVALUACIÓN DEL INDICADOR

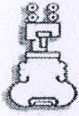
EL ÁREA ALCANZO UN NIVEL ADECUADO EN EL CUMPLIMIENTO DEL INDICADOR. SE RECOMIENDA QUE SE SIGA CON LAS MISMAS ESTRATEGIAS PARA EL CUMPLIMIENTO DE LAS METAS.

ELABORÓ
SYNTIA YVETTE JURADO GUTIÉRREZ JUÁREZ
DIRECTORA GENERAL DE OBRAS PÚBLICAS
NOMBRE FIRMA CARGO



Vo. Bo.
ILIANA GRISEL GARCÍA VILCHIS
TITULAR DE LA UIPPE
NOMBRE FIRMA CARGO





SISTEMA DE COORDINACIÓN HACENDARIA DEL ESTADO DE MÉXICO CON SUS MUNICIPIOS
GUÍA METODOLÓGICA PARA EL SEGUIMIENTO Y EVALUACIÓN DEL PLAN DE DESARROLLO MUNICIPAL VIGENTE



PBRM-08B FICHA TÉCNICA DE SEGUIMIENTO DE INDICADORES 2022
DE GESTIÓN O ESTRATÉGICO

PILAR / EJE TRANSVERSAL:	Eje transversal II: Gobierno Moderno, Capaz y Responsable	
TEMA DE DESARROLLO:	Finanzas públicas sanas	
PROGRAMA PRESUPUESTARIO:	01050203	Gasto Social e Inversión pública
PROYECTO PRESUPUESTARIO:	010502030104	Asignación, registro, seguimiento y control de la inversión pública municipal
OBJETIVO DEL PROGRAMA PRESUPUESTARIO:	Elaborar con las Dependencias y Organismos municipales los planes y programas estatales, sectoriales, regionales y los referentes a inversión pública física, vigilando que los recursos que se asignen se apliquen de acuerdo con la normatividad vigente, así como fortalecer la relación con el estado, la federación y otros municipios, reconociendo sus responsabilidades en la ejecución de la obra pública	
DEPENDENCIA GENERAL:	F00	DIRECCIÓN GENERAL DE OBRAS PÚBLICAS
DEPENDENCIA AUXILIAR:	124	OBRAS PÚBLICAS

ESTRUCTURA DEL INDICADOR ACTIVIDAD 1.2

NOMBRE DEL INDICADOR:	Porcentaje de expedientes técnicos de obra aprobados		
FÓRMULA DE CÁLCULO:	[Expedientes técnicos de obra aprobados/Expedientes técnicos de obra elaborados] *100		
INTERPRETACIÓN:	Sirve para conocer el número de expedientes técnicos de obra aprobados		
DIMENSIÓN QUE ATIENDE:	Eficiencia	FRECUENCIA DE MEDICIÓN:	Mensual
DESCRIPCIÓN DEL FACTOR DE COMPARACIÓN:	Expedientes técnicos de obra		
ÁMBITO GEOGRÁFICO:	U (Urbano)		
COBERTURA:	Municipio de Naucalpan de Juárez		
LÍNEA BASE:	0		

COMPORTAMIENTO DE LAS VARIABLES DURANTE EL 3_TRIMESTRE

VARIABLE	UNIDAD DE MEDIDA	OPERACIÓN	META ANUAL	AVANCE TRIMESTRAL				AVANCE ACUMULADO			
				PROG.	%	ALCAN.	%	PROG.	%	ALCAN.	%
Expedientes técnicos de obra aprobados	Expediente	Sumable	47	0	0.00	0	0.00	0	0.00	0	0.00
Expedientes técnicos de obra elaborados	Expediente	Sumable	47	0	0.00	0	0.00	0	0.00	0	0.00

COMPORTAMIENTO DEL INDICADOR

DESCRIPCIÓN DE LA META ANUAL
Conocer el número de expedientes técnicos de obra aprobados

META ANUAL	3_TRIMESTRE				AVANCE ACUMULADO			
	PROGRAMADO	ALCAN.	EF %	SEMÁFORO	PROGRAMADO	ALCANZADO	EF %	SEMÁFORO
47	0	0	0.00	VERDE	0	0	0.00	VERDE

DESCRIPCIÓN DE RESULTADOS Y JUSTIFICACIÓN EN CASO DE VARIACIÓN SUPERIOR A +10 POR CIENTO RESPECTO A LO PROGRAMADO

EVALUACIÓN DEL INDICADOR

EL ÁREA ALCANZÓ UN NIVEL ADECUADO EN EL CUMPLIMIENTO DEL INDICADOR. SE RECOMIENDA QUE SE SIGA CON LAS MISMAS ESTRATEGIAS PARA EL CUMPLIMIENTO DE LAS METAS.

ELABORO

 CYNTHIA YVETTE JURADO GUTIÉRREZ
 DIRECTORA GENERAL DE OBRAS PÚBLICAS
 NOMBRE FIRMA CARGO



Vo. Bo.

 ILIANA GRISELA GARCÍA VILCHIS
 TITULAR DE LA UIPE
 NOMBRE FIRMA CARGO





SISTEMA DE COORDINACIÓN HACENDARIA DEL ESTADO DE MÉXICO CON SUS MUNICIPIOS
GUÍA METODOLÓGICA PARA EL SEGUIMIENTO Y EVALUACIÓN DEL PLAN DE DESARROLLO MUNICIPAL VIGENTE



PBRM-08B FICHA TÉCNICA DE SEGUIMIENTO DE INDICADORES 2022
DE GESTIÓN O ESTRATÉGICO

PILAR / EJE TRANSVERSAL:	Pilar 3: Territorial	
TEMA DE DESARROLLO:	Ciudades y comunidades sostenibles	
PROGRAMA PRESUPUESTARIO:	03050103	Modernización de la infraestructura para el transporte terrestre
PROYECTO PRESUPUESTARIO:	030501030403	Construcción y rehabilitación de puentes en vialidades
OBJETIVO DEL PROGRAMA PRESUPUESTARIO:	Incluye acciones para ampliar, mantener y mejorar las condiciones de la red carretera en el territorio estatal y fomentar el equipamiento, con el propósito de que contribuyan al mejoramiento de la movilidad, el desarrollo regional, metropolitano y suburbano.	
DEPENDENCIA GENERAL:	F00	DIRECCIÓN GENERAL DE OBRAS PÚBLICAS
DEPENDENCIA AUXILIAR:	124	OBRAS PÚBLICAS

ESTRUCTURA DEL INDICADOR FIN

NOMBRE DEL INDICADOR:	Tasa de variación en el número de acciones realizadas para la mejora de la infraestructura para el transporte vial		
FÓRMULA DE CÁLCULO:	((Acciones de mejora de infraestructura para el transporte vial en el año actual/Acciones de mejora de infraestructura para el transporte vial en el año anterior)- 1) *100		
INTERPRETACIÓN:	Acciones realizadas para la mejora de la infraestructura para el transporte vial.		
DIMENSIÓN QUE ATIENDE:	Eficiencia	FRECUENCIA DE MEDICIÓN:	Anual
DESCRIPCIÓN DEL FACTOR DE COMPARACIÓN:	Acciones de mejora de infraestructura para el transporte vial.		
ÁMBITO GEOGRÁFICO:	U (Urbano)		
COBERTURA:	Municipio de Naucalpan de Juárez		
LÍNEA BASE:	0		

COMPORTAMIENTO DE LAS VARIABLES DURANTE EL 3 TRIMESTRE

VARIABLE	UNIDAD DE MEDIDA	OPERACIÓN	META ANUAL	AVANCE TRIMESTRAL				AVANCE ACUMULADO			
				PROG.	%	ALCAN.	%	PROG.	%	ALCAN.	%
Acciones de mejora de infraestructura para el transporte vial en el año actual	Acción	Sumable	0	0	0.00	0	0.00	0	0.00	0	0.00
Acciones de mejora de infraestructura para el transporte vial en el año anterior	Acción	Sumable	0	0	0.00	0	0.00	0	0.00	0	0.00

COMPORTAMIENTO DEL INDICADOR

DESCRIPCIÓN DE LA META ANUAL	Se realizarán acciones para la mejora de la infraestructura vial
------------------------------	--

META ANUAL	3 TRIMESTRE				AVANCE ACUMULADO			
	PROGRAMADO	ALCAN.	EF %	SEMAFORO	PROGRAMADO	ALCANZADO	EF %	SEMAFORO
0	0	0	0.00	VERDE	0	0	0.00	VERDE

DESCRIPCIÓN DE RESULTADOS Y JUSTIFICACIÓN EN CASO DE VARIACIÓN SUPERIOR A +10 POR CIENTO RESPECTO A LO PROGRAMADO	
---	--

EVALUACIÓN DEL INDICADOR

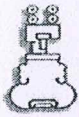
EL ÁREA ALCANZÓ UN NIVEL ADECUADO EN EL CUMPLIMIENTO DEL INDICADOR. SE RECOMIENDA QUE SE SIGA CON LAS MISMAS ESTRATEGIAS PARA EL CUMPLIMIENTO DE LAS METAS.

ELABORÓ	
NOMBRE	CYNTIA YVETTE JURADO GUTIERREZ
FIRMA	
CARGO	DIRECTORA GENERAL DE OBRAS PÚBLICAS



Vo. Bo.	
NOMBRE	ILIANA GRISEL GARCÍA VILCHIS
FIRMA	
CARGO	TITULAR DE LA UJPE





SISTEMA DE COORDINACIÓN HACENDARIA DEL ESTADO DE MÉXICO CON SUS MUNICIPIOS
GUÍA METODOLÓGICA PARA EL SEGUIMIENTO Y EVALUACIÓN DEL PLAN DE DESARROLLO MUNICIPAL VIGENTE
PBRM-08B FICHA TÉCNICA DE SEGUIMIENTO DE INDICADORES 2022
DE GESTIÓN O ESTRATÉGICO



PILAR / EJE TRANSVERSAL:	Pilar 3: Territorial	
TEMA DE DESARROLLO:	Ciudades y comunidades sostenibles	
PROGRAMA PRESUPUESTARIO:	03050103	Modernización de la infraestructura para el transporte terrestre
PROYECTO PRESUPUESTARIO:	030501030403	Construcción y rehabilitación de puentes en vialidades
OBJETIVO DEL PROGRAMA PRESUPUESTARIO:	Incluye acciones para ampliar, mantener y mejorar las condiciones de la red carretera en el territorio estatal y fomentar el equipamiento, con el propósito de que contribuyan al mejoramiento de la movilidad, el desarrollo regional, metropolitano y suburbano.	
DEPENDENCIA GENERAL:	F00	DIRECCIÓN GENERAL DE OBRAS PÚBLICAS
DEPENDENCIA AUXILIAR:	124	OBRAS PÚBLICAS

ESTRUCTURA DEL INDICADOR - PROPÓSITO

NOMBRE DEL INDICADOR:	Tasa de variación en los tiempos de traslado por las vialidades municipales		
FÓRMULA DE CÁLCULO:	$((\text{Tiempos de traslado en las principales vialidades municipales en el año actual} / \text{Tiempos de traslado en las principales vialidades del municipio en el año anterior}) - 1) * 100$		
INTERPRETACIÓN:	Sirve para conocer los tiempos de traslado por las vialidades municipales.		
DIMENSIÓN QUE ATIENDE:	Eficiencia	FRECUENCIA DE MEDICIÓN:	Anual
DESCRIPCIÓN DEL FACTOR DE COMPARACIÓN:	Tiempos de traslado en las principales vialidades municipales.		
ÁMBITO GEOGRÁFICO:	U (Urbano)		
COBERTURA:	Municipio de Naucalpan de Juárez		
LÍNEA BASE:	0		

COMPORTAMIENTO DE LAS VARIABLES DURANTE EL 3 TRIMESTRE

VARIABLE	UNIDAD DE MEDIDA	OPERACIÓN	META ANUAL	AVANCE TRIMESTRAL				AVANCE ACUMULADO			
				PROG.	%	ALCAN.	%	PROG.	%	ALCAN.	%
Tiempos de traslado en las principales vialidades municipales en el año actual	Tiempo	Sumable	0	0	0.00	0	0.00	0	0.00	0	0.00
Tiempos de traslado en las principales vialidades del municipio en el año anterior	Tiempo	Sumable	0	0	0.00	0	0.00	0	0.00	0	0.00

COMPORTAMIENTO DEL INDICADOR

DESCRIPCIÓN DE LA META ANUAL
Buscar disminuir los tiempos de traslado por las vialidades municipales

META ANUAL	3 TRIMESTRE				AVANCE ACUMULADO			
	PROGRAMADO	ALCAN.	EF %	SEMAFORO	PROGRAMADO	ALCANZADO	EF %	SEMAFORO
0	0	0	0.00	VERDE	0	0	0.00	VERDE

DESCRIPCIÓN DE RESULTADOS Y JUSTIFICACIÓN EN CASO DE VARIACIÓN SUPERIOR A +10 POR CIENTO RESPECTO A LO PROGRAMADO

EVALUACIÓN DEL INDICADOR

EL ÁREA ALCANZÓ UN NIVEL ADECUADO EN EL CUMPLIMIENTO DEL INDICADOR. SE RECOMIENDA QUE SE SIGA CON LAS MISMAS ESTRATEGIAS PARA EL CUMPLIMIENTO DE LAS METAS.

ELABORÓ

 CYNTHIA YVETTE JURADO GUTIÉRREZ
 DIRECTORA GENERAL DE OBRAS PÚBLICAS
 NOMBRE FIRMA



Vo. Bo.

 ILIANA GRISELA GARCÍA VILCHIS
 TITULAR DE LA UJPE
 NOMBRE FIRMA CARGO





SISTEMA DE COORDINACIÓN HACENDARIA DEL ESTADO DE MÉXICO CON SUS MUNICIPIOS
GUÍA METODOLÓGICA PARA EL SEGUIMIENTO Y EVALUACIÓN DEL PLAN DE DESARROLLO MUNICIPAL VIGENTE



PBRM-08B FICHA TÉCNICA DE SEGUIMIENTO DE INDICADORES 2022
DE GESTIÓN O ESTRATÉGICO

PILAR / EJE TRANSVERSAL: Pilar 1: Social
TEMA DE DESARROLLO: Vivienda digna
PROGRAMA PRESUPUESTARIO: 02020501 Vivienda
PROYECTO PRESUPUESTARIO: 020205010101 Mejoramiento de la vivienda
OBJETIVO DEL PROGRAMA PRESUPUESTARIO: Engloba las actividades orientadas a promover y fomentar la adquisición, construcción y mejoramiento de la vivienda en beneficio de la población de menores ingresos, para abatir el rezago existente, y que ésta sea digna y contribuya al mejoramiento de la calidad de vida y al desarrollo e integración social de las comunidades.
DEPENDENCIA GENERAL: F00 DIRECCIÓN GENERAL DE OBRAS PÚBLICAS
DEPENDENCIA AUXILIAR: 124 OBRAS PÚBLICAS

ESTRUCTURA DEL INDICADOR COMPONENTE 4

NOMBRE DEL INDICADOR: Porcentaje de cuartos dormitorio entregados
FÓRMULA DE CÁLCULO: (Cuartos entregados/Cuartos programados) * 100
INTERPRETACIÓN: Sirve para conocer el número de cuartos dormitorio entregados.
DIMENSIÓN QUE ATIENDE: Eficiencia **FRECUENCIA DE MEDICIÓN:** Trimestral
DESCRIPCIÓN DEL FACTOR DE COMPARACIÓN: Cuartos entregados.
ÁMBITO GEOGRÁFICO: U (Urbano)
COBERTURA: Municipio de Naucalpan de Juárez
LÍNEA BASE: 0

COMPORTAMIENTO DE LAS VARIABLES DURANTE EL 3_TRIMESTRE

VARIABLE	UNIDAD DE MEDIDA	OPERACIÓN	META ANUAL	AVANCE TRIMESTRAL			AVANCE ACUMULADO		
				PROG.	%	ALCAN.	PROG.	%	ALCAN.
Cuartos entregados	Cuarto	Sumable	0	0	0.00	0	0.00	0	0.00
Cuartos programados	Cuarto	Sumable	0	0	0.00	0	0.00	0	0.00

COMPORTAMIENTO DEL INDICADOR

DESCRIPCIÓN DE LA META ANUAL
 Conocer el número de cuartos dormitorio entregados

META ANUAL	3_TRIMESTRE				AVANCE ACUMULADO			
	PROGRAMADO	ALCAN.	EF %	SEMAFORO	PROGRAMADO	ALCANZADO	EF %	SEMAFORO
0	0	0	0.00	VERDE	0	0	0.00	VERDE

DESCRIPCIÓN DE RESULTADOS Y JUSTIFICACIÓN EN CASO DE VARIACIÓN SUPERIOR A +10 POR CIENTO RESPECTO A LO PROGRAMADO

EVALUACIÓN DEL INDICADOR

EL ÁREA ALCANZÓ UN NIVEL ADECUADO EN EL CUMPLIMIENTO DEL INDICADOR. SE RECOMIENDA QUE SE SIGA CON LAS MISMAS ESTRATEGIAS PARA EL CUMPLIMIENTO DE LAS METAS.

ELABORÓ

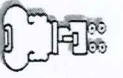
 CYNTHIA WETTE JURADO GUTIÉRREZ
 DIRECTORA GENERAL DE OBRAS PÚBLICAS
 NOMBRE FIRMA CARGO



Vo. Bo.

 ILIANA GRISEL GARCÍA VILCHIS
 TITULAR DE LA UIPPE
 NOMBRE FIRMA CARGO





**SISTEMA DE COORDINACIÓN HACENDARIA DEL ESTADO DE MÉXICO CON SUS MUNICIPIOS
 GUÍA METODOLÓGICA PARA EL SEGUIMIENTO Y EVALUACIÓN DEL PLAN DE DESARROLLO MUNICIPAL VIGENTE
 PBRM-08B FICHA TÉCNICA DE SEGUIMIENTO DE INDICADORES 2022
 DE GESTIÓN O ESTRATÉGICO**



PLAZA / EJE TRANSVERSAL: Pilar 3: Territorial
TEMA DE DESARROLLO: Ciudades y comunidades sostenibles
PROGRAMA PRESUPUESTARIO: 01030801 Política territorial
PROYECTO PRESUPUESTARIO: 010308010302 Regularización de predios

OBJETIVO DEL PROGRAMA PRESUPUESTARIO: Es el conjunto de acciones a aplicar en una demarcación territorial definida, en beneficio de toda la población o comunidades específicas ahí establecidas.

DEPENDENCIA GENERAL: FO1 DIRECCIÓN GENERAL DE DESARROLLO URBANO
DEPENDENCIA AUXILIAR: 123 DESARROLLO URBANO

ESTRUCTURA DEL INDICADOR: FN

NOMBRE DEL INDICADOR: Tasa de variación en los proyectos de planeación urbana y territorial concluidos
FÓRMULA DE CÁLCULO: ((Proyectos de planeación urbana y territorial concluidos en el año actual)/Proyectos de planeación urbana y territorial concluidos en el año anterior)-1) * 100
INTERPRETACIÓN: Contribuir al fortalecimiento de la política territorial a través de proyectos de planeación urbana y territorial de incorporación ordenada y planificada del suelo al desarrollo urbano
DIMENSIÓN QUE ATIENDE: Eficiencia
DESCRIPCIÓN DEL FACTOR DE COMPARACIÓN: Proyectos de planeación urbana y territorial. FRECUENCIA DE MEDICIÓN: Anual
AMBITO GEOGRÁFICO: U (Urbano)
COBERTURA: Municipio de Naucalpan de Juárez
LÍNEA BASE: 0

COMPORTAMIENTO DE LAS VARIABLES DURANTE EL 3.º TRIMESTRE

VARIABLE	UNIDAD DE MEDIDA	OPERACIÓN	AVANCE TRIMESTRAL		AVANCE ACUMULADO	
			PROG.	%	PROG.	%
Proyectos de planeación urbana y territorial concluidos en el año actual	Facilidad	Sumable	50	0	0	0
Proyectos de planeación urbana y territorial concluidos en el año anterior	Facilidad	Sumable	0	0.00	0	0.00

DESCRIPCIÓN DE LA META ANUAL
 Contribuir al fortalecimiento de la política territorial a través de proyectos de planeación urbana y territorial de incorporación ordenada y planificada del suelo al desarrollo urbano.

META ANUAL	AVANCE TRIMESTRAL		AVANCE ACUMULADO	
	PROGRAMADO	ALCAN.	PROGRAMADO	ALCANZADO
50	0	4	0	4
		0.00		0.00

DESCRIPCIÓN DE RESULTADOS Y JUSTIFICACIÓN EN CASO DE VARIACIÓN SUPERIOR A +10 POR CIENTO RESPECTO A LO PROGRAMADO

EVALUACIÓN DEL INDICADOR

EL ÁREA ALCANZÓ UN NIVEL ADECUADO EN EL CUMPLIMIENTO DEL INDICADOR SE RECOMIENDA QUE SE SIGA CON LAS MISMAS ESTRATEGIAS PARA EL CUMPLIMIENTO DE LAS METAS.

ELABORÓ

FERNANDO MONTES DE OCA-SANCHEZ
 DIRECTOR GENERAL DE DESARROLLO URBANO
 FIRMA

DIRECCIÓN GENERAL DE DESARROLLO URBANO - DIRECCIÓN GENERAL-

VALORÓ

LILIANA GRISEL GARCÍA VILCHIS
 TITULAR DE LA UPIPE
 FIRMA

AYUNTAMIENTO CONSTITUCIONAL DE NAUCALPAN DE JUÁREZ
 PRESIDENCIA MUNICIPAL

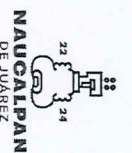
AYUNTAMIENTO CONSTITUCIONAL DE NAUCALPAN DE JUÁREZ
 PRESIDENCIA MUNICIPAL

CARGO



1

**SISTEMA DE COORDINACIÓN HACENDARIA DEL ESTADO DE MÉXICO CON SUS MUNICIPIOS
 GUÍA METODOLÓGICA PARA EL SEGUIMIENTO Y EVALUACIÓN DEL PLAN DE DESARROLLO MUNICIPAL VIGENTE
 PBRM-08B FICHA TÉCNICA DE SEGUIMIENTO DE INDICADORES 2022
 DE GESTIÓN O ESTRATÉGICO**



PLAZA / EJE TRANSVERSAL:	Plaza 3. Territorial
TEMA DE DESARROLLO:	Ciudades y comunidades sostenibles
PROGRAMA PRESUPUESTARIO:	01030801 Política territorial
PROYECTO PRESUPUESTARIO:	010308010302 Regulización de predios

OBJETIVO DEL PROGRAMA PRESUPUESTARIO: Es el conjunto de acciones a aplicar en una demarcación territorial definida, en beneficio de toda la población o comunidades específicas ahí establecidas.

DEPENDENCIA GENERAL:	FO1	DIRECCIÓN GENERAL DE DESARROLLO URBANO
DEPENDENCIA ADJUNTA:	123	DESARROLLO URBANO

ESTRUCTURA DEL INDICADOR Propósito

NOMBRE DEL INDICADOR:	Tasa de variación en las sesiones de planeación para la política territorial municipal
FÓRMULA DE CÁLCULO:	(Sesiones de planeación para la política territorial municipal efectuadas en el año actual) / (Sesiones de planeación para la política territorial municipal efectuadas en el año anterior) * 100
INTERPRETACIÓN:	Sesiones de planeación para la política territorial municipal.
DIMENSIÓN QUE ATIENDE:	Eficiencia
DESCRIPCIÓN DEL FACTOR DE COMPARACIÓN:	Sesiones de planeación para la política territorial municipal.
ÁMBITO GEOGRÁFICO:	U (Urbano)
COBERTURA:	Municipio de Naucalpan de Juárez
LÍNEA BASE:	0

COMPORTAMIENTO DE LAS VARIABLES DURANTE EL 3. TRIMESTRE

VARIABLE	UNIDAD DE MEDIDA	OPERACIÓN	META ANUAL	AVANCE TRIMESTRAL		AVANCE ACUMULADO	
				PROG.	%	PROG.	%
Sesiones de planeación para la política territorial municipal efectuadas en el año actual	Sesión	Sumable	5	0	0.00	0	0.00
Sesiones de planeación para la política territorial municipal efectuadas en el año anterior	Sesión	Sumable	0	0	0.00	0	0.00

COMPORTAMIENTO DEL INDICADOR

DESCRIPCIÓN DE LA META ANUAL							
Obtener la tasa de sesiones de planeación para la política territorial municipal efectuadas en el año actual							
3. TRIMESTRE				AVANCE ACUMULADO			
META ANUAL	PROGRAMADO	AVANCE TRIMESTRAL ALCAN.	EF %	SEMAFORO	PROGRAMADO	ALCANIZADO	EF %
5	0	0	0.00	VERDE	0	2	0.00

DESCRIPCIÓN DE RESULTADOS Y JUSTIFICACIÓN EN CASO DE VARIACIÓN SUPERIOR A +10 POR CIENTO RESPECTO A LO PROGRAMADO

EVALUACIÓN DEL INDICADOR

EL ÁREA ALCANZÓ UN NIVEL ADECUADO EN EL CUMPLIMIENTO DEL INDICADOR. SE RECOMIENDA QUE SE SIGA CON LAS MISMAS ESTRATEGIAS PARA EL CUMPLIMIENTO DE LAS METAS.

ELABORÓ

	FERNANDO MONTES DE OCA SÁNCHEZ DIRECTOR GENERAL DE DESARROLLO URBANO
	LILIANA GRISEL GARCÍA VILCHIS TITULAR DE LA UIPPE
NOMBRE	CARGO
FIRMA	FIRMA
NOMBRE	CARGO



**SISTEMA DE COORDINACIÓN HACENDARIA DEL ESTADO DE MÉXICO CON SUS MUNICIPIOS
GUÍA METODOLÓGICA PARA EL SEGUIMIENTO Y EVALUACIÓN DEL PLAN DE DESARROLLO MUNICIPAL VIGENTE
PBRM-08B FICHA TÉCNICA DE SEGUIMIENTO DE INDICADORES 2022
DE GESTIÓN O ESTRATÉGICO**



PLAN / EJE TRANSVERSAL:	Plur. 3. Territorial
TEMA DE DESARROLLO:	Ciudades y comunidades sostenibles
PROGRAMA PRESUPUESTARIO:	01030801 Política territorial
PROYECTO PRESUPUESTARIO:	010308010302 Regularización de predios
OBJETIVO DEL PROGRAMA PRESUPUESTARIO:	Es el conjunto de acciones a aplicar en una demarcación territorial definida, en beneficio de toda la población o comunidades específicas ahí establecidas.
DEPENDENCIA GENERAL:	01 DIRECCIÓN GENERAL DE DESARROLLO URBANO
DEPENDENCIA AUXILIAR:	123 DESARROLLO URBANO

ESTRUCTURA DEL INDICADOR COMPONENTE 2	
NOMBRE DEL INDICADOR:	Porcentaje de gestiones aprobadas para la regularización de asentamientos humanos
FÓRMULA DE CÁLCULO:	(Gestión para la regularización de asentamientos humanos resuelta a favor/Gestión para la regularización de asentamientos humanos tramitado) * 100
INTERPRETACIÓN:	Serve para conocer la gestión para la regularización de asentamientos humanos resuelta a favor.
DIMENSIÓN QUE ATIENDE:	Eficiencia
DESCRIPCIÓN DEL FACTOR DE COMPARACIÓN:	Gestión para la regularización de asentamientos humanos.
AMBITO GEOGRÁFICO:	U (urbano)
COBERTURA:	Municipio de Naucalpan de Juárez
LÍNEA BASE:	0

VARIABLE	UNIDAD DE MEDIDA	OPERACIÓN	COMPORTAMIENTO DE LAS VARIABLES DURANTE EL 3.º TRIMESTRE		AVANCE TRIMESTRAL		AVANCE ACUMULADO		
			PROG.	ALCAN.	%	ALCAN.	%	ALCAN.	%
Gestión para la regularización de asentamientos humanos resuelta a favor	Facilidad	Sumaba	25	0	0.00	4	0.00	25	100.00
Gestión para la regularización de asentamientos humanos tramitado	Facilidad	Sumaba	25	0	0.00	0	0.00	25	100.00

DESCRIPCIÓN DE LA META ANUAL
 Obtener la gestión para la regularización de asentamientos humanos resuelta a favor.

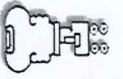
META ANUAL	AVANCE TRIMESTRAL		3.º TRIMESTRE		AVANCE ACUMULADO	
	PROGRAMADO	ALCAN.	PROGRAMADO	ALCANIZADO	PROGRAMADO	SEMAFORO
25	0	4	25	5	20.00	ROJO

DESCRIPCIÓN DE RESULTADOS Y JUSTIFICACIÓN EN CASO DE VARIACIÓN SUPERIOR A +10 POR CIENTO RESPECTO A LO PROGRAMADO

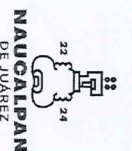
EVALUACIÓN DEL INDICADOR

EL ÁREA ALCANZÓ UN NIVEL ADECUADO EN EL CUMPLIMIENTO DEL INDICADOR. SE RECOMIENDA QUE SE SIGA CON LAS MISMAS ESTRATEGIAS PARA EL CUMPLIMIENTO DE LAS METAS.

ELABORÓ	
FERNANDO MONTES DE OCA SÁNCHEZ DIRECTOR GENERAL DE DESARROLLO URBANO	LILIANA GRISEL GARCÍA VILCHIS TITULAR DE LA UIRPE
FIRMA	FIRMA



**SISTEMA DE COORDINACIÓN HACENDARIA DEL ESTADO DE MÉXICO CON SUS MUNICIPIOS
 GUÍA METODOLÓGICA PARA EL SEGUIMIENTO Y EVALUACIÓN DEL PLAN DE DESARROLLO MUNICIPAL VIGENTE
 PBRM-08B FICHA TÉCNICA DE SEGUIMIENTO DE INDICADORES 2022
 DE GESTIÓN O ESTRATÉGICO**



PLAZA / EJE TRANSVERSAL: Pilar 3. Territorial
 TEMA DE DESARROLLO: Ciudades y comunidades sostenibles
 PROGRAMA PRESUPUESTARIO: 0103001 Política territorial
 PROYECTO PRESUPUESTARIO: 01030010201 Planeación Integral y concertada

OBJETIVO DEL PROGRAMA PRESUPUESTARIO: Es el conjunto de acciones a aplicar en una demarcación territorial definida, en beneficio de toda la población o comunidades específicas ahí establecidas.

DEPENDENCIA GENERAL: F01 DIRECCIÓN GENERAL DE DESARROLLO URBANO
 DEPENDENCIA AUXILIAR: 123 DESARROLLO URBANO

ESTRUCTURA DEL INDICADOR ACTIVIDAD 2.2

NOMBRE DEL INDICADOR: Porcentaje de permisos de uso del suelo emitidos
 FÓRMULA DE CÁLCULO: (Permisos de uso del suelo emitidos/Permisos de uso del suelo solicitados) * 100
 INTERPRETACIÓN: Sirve para conocer el número de permisos de uso de suelo.
 DIMENSIÓN QUE ATIENDE: Eficiencia
 DESCRIPCIÓN DEL FACTOR DE COMPARACIÓN: Permisos de uso del suelo.
 AMBITO GEOGRÁFICO: U (Urbano)
 COBERTURA: Municipio de Naucalpan de Juárez
 LÍNEA BASE: 0

VARIABLE	UNIDAD DE MEDIDA	OPERACIÓN	COMPORTAMIENTO DE LAS VARIABLES DURANTE EL 3. TRIMESTRE		AVANCE TRIMESTRAL		AVANCE ACUMULADO		
			PROG.	ALCAN.	PROG.	ALCAN.	PROG.	ALCAN.	
Permisos de uso del suelo emitidos	Sociedad	Sumable	20	9	45.00	9	100.00	11	100.00
Permisos de uso del suelo solicitados	Sociedad	Sumable	4	1	25.00	0	0.00	3	75.00
COMPORTAMIENTO DEL INDICADOR									

DESCRIPCIÓN DE LA META ANUAL
 Conocer el porcentaje en los permisos de uso de suelo

META ANUAL	AVANCE TRIMESTRAL		3. TRIMESTRE		AVANCE ACUMULADO	
	PROGRAMADO	ALCAN.	EF%	SEÑALORO	PROGRAMADO	ALCANIZADO
20	9	9	100.00	VERDE	11	11
			100.00	VERDE		

DESCRIPCIÓN DE RESULTADOS Y JUSTIFICACIÓN EN CASO DE VARIACIÓN SUPERIOR A +10 POR CIENTO RESPECTO A LO PROGRAMADO

EVALUACIÓN DEL INDICADOR

EL ÁREA ALCANZÓ UN NIVEL ADECUADO EN EL CUMPLIMIENTO DEL INDICADOR. SE RECOMIENDA QUE SE SIGA CON LAS MISMAS ESTRATEGIAS PARA EL CUMPLIMIENTO DE LAS METAS.

ELABORÓ

FERNANDO MONTES DE OCA SANCHEZ
 DIRECTOR GENERAL DE DESARROLLO URBANO
 FIRMA



VO. BO.

ILIANA GRISEL GARCIA VILCHIS
 TITULAR DE LA UIPPE
 FIRMA





SISTEMA DE COORDINACIÓN HACENDARIA DEL ESTADO DE MÉXICO CON SUS MUNICIPIOS
GUÍA METODOLÓGICA PARA EL SEGUIMIENTO Y EVALUACIÓN DEL PLAN DE DESARROLLO MUNICIPAL VIGENTE



PBRM-08B FICHA TÉCNICA DE SEGUIMIENTO DE INDICADORES 2022
DE GESTIÓN O ESTRATÉGICO

PILAR / EJE TRANSVERSAL:	Pilar 3: Territorial	
TEMA DE DESARROLLO:	Vida de los ecosistemas terrestres	
PROGRAMA PRESUPUESTARIO:	03020201	Desarrollo forestal
PROYECTO PRESUPUESTARIO:	030202010107	Plantaciones forestales de administración municipal
OBJETIVO DEL PROGRAMA PRESUPUESTARIO:	Comprende los proyectos para asegurar la permanencia de los bosques a través del manejo y aprovechamiento sustentable con la participación directa de dueños, poseedores y prestadores de servicios técnicos, así como acciones dirigidas a evitar la degradación del recurso forestal en el territorio estatal.	
DEPENDENCIA GENERAL:	G00	DIRECCIÓN GENERAL DE MEDIO AMBIENTE
DEPENDENCIA AUXILIAR:	160	PREVENCIÓN Y CONTROL AMBIENTAL

ESTRUCTURA DEL INDICADOR FIN

NOMBRE DEL INDICADOR:	Tasa de variación en la regulación de la explotación forestal		
FÓRMULA DE CÁLCULO:	(((Regulación de la explotación forestal en el año actual/regulación de la explotación forestal en el año anterior)-1) *100		
INTERPRETACIÓN:	Regulación de la explotación forestal.		
DIMENSIÓN QUE ATIENDE:	Eficiencia	FRECUENCIA DE MEDICIÓN:	Anual
DESCRIPCIÓN DEL FACTOR DE COMPARACIÓN:	Regulación de la explotación forestal.		
ÁMBITO GEOGRÁFICO:	U (Urbano)		
COBERTURA:	Municipio de Naucalpan de Juárez		
LÍNEA BASE:	0		

COMPORTAMIENTO DE LAS VARIABLES DURANTE EL 3 TRIMESTRE

VARIABLE	UNIDAD DE MEDIDA	OPERACIÓN	META ANUAL	AVANCE TRIMESTRAL				AVANCE ACUMULADO			
				PROG.	%	ALCAN.	%	PROG.	%	ALCAN.	%
Regulación de la explotación forestal en el año actual	Regulación	Sumable	1	0	0.00	0	0.00	0	0.00	0	0.00
Regulación de la explotación forestal en el año anterior	Regulación	Sumable	1	0	0.00	0	0.00	0	0.00	0	0.00

COMPORTAMIENTO DEL INDICADOR

DESCRIPCIÓN DE LA META ANUAL
Regular la explotación forestal.

META ANUAL	3_TRIMESTRE				AVANCE ACUMULADO			
	PROGRAMADO	ALCAN.	EF %	SEMAFORO	PROGRAMADO	ALCANZADO	EF %	SEMAFORO
1	0	0	0.00	VERDE	0	0	0.00	VERDE

DESCRIPCIÓN DE RESULTADOS Y JUSTIFICACIÓN EN CASO DE VARIACIÓN SUPERIOR A +-10 POR CIENTO RESPECTO A LO PROGRAMADO

EVALUACIÓN DEL INDICADOR

EL ÁREA ALCANZÓ UN NIVEL ADECUADO EN EL CUMPLIMIENTO DEL INDICADOR. SE RECOMIENDA QUE SE SIGA CON LAS MISMAS ESTRATEGIAS PARA EL CUMPLIMIENTO DE LAS METAS.

ELABORO

AMAYA BERNÁRDEZ DE LA GRANJA
DIRECTORA GENERAL DE MEDIO AMBIENTE

NOMBRE FIRMA CARGO



Vo. Bo.

ILIANA GRISEL GARCÍA VILCHIS
TITULAR DE LA UIPPE

NOMBRE FIRMA CARGO





**SISTEMA DE COORDINACIÓN HACENDARIA DEL ESTADO DE MÉXICO CON SUS MUNICIPIOS
GUÍA METODOLÓGICA PARA EL SEGUIMIENTO Y EVALUACIÓN DEL PLAN DE DESARROLLO MUNICIPAL VIGENTE**



**PBRM-08B FICHA TÉCNICA DE SEGUIMIENTO DE INDICADORES 2022
DE GESTIÓN O ESTRATÉGICO**

PILAR / EJE TRANSVERSAL:	Pilar 3: Territorial	
TEMA DE DESARROLLO:	Vida de los ecosistemas terrestres	
PROGRAMA PRESUPUESTARIO:	03020201	Desarrollo forestal
PROYECTO PRESUPUESTARIO:	030202010107	Plantaciones forestales de administración municipal
OBJETIVO DEL PROGRAMA PRESUPUESTARIO:	Comprende los proyectos para asegurar la permanencia de los bosques a través del manejo y aprovechamiento sustentable con la participación directa de dueños, poseedores y prestadores de servicios técnicos, así como acciones dirigidas a evitar la degradación del recurso forestal en el territorio estatal.	
DEPENDENCIA GENERAL:	G00	DIRECCIÓN GENERAL DE MEDIO AMBIENTE
DEPENDENCIA AUXILIAR:	160	PREVENCIÓN Y CONTROL AMBIENTAL

ESTRUCTURA DEL INDICADOR PROPÓSITO

NOMBRE DEL INDICADOR:	Tasa de variación en los tiempos promedios para el otorgamiento de permisos para el aprovechamiento de los recursos silvícolas municipales		
FÓRMULA DE CÁLCULO:	(((Tiempo promedio para el otorgamiento de permisos para la explotación de recursos silvícolas municipales en el año actual/Tiempo promedio para el otorgamiento de permisos para la explotación de recursos silvícolas municipales en el año anterior)-1) *100		
INTERPRETACIÓN:	Tiempos promedios para el otorgamiento de permisos para el aprovechamiento de los recursos silvícolas municipales.		
DIMENSIÓN QUE ATIENDE:	Eficiencia	FRECUENCIA DE MEDICIÓN:	Anual
DESCRIPCIÓN DEL FACTOR DE COMPARACIÓN:	Tiempo promedio para el otorgamiento de permisos para la explotación de recursos silvícolas municipales.		
ÁMBITO GEOGRÁFICO:	U (Urbano)		
COBERTURA:	Municipio de Naucalpan de Juárez		
LÍNEA BASE:	0		

COMPORTAMIENTO DE LAS VARIABLES DURANTE EL 3_TRIMESTRE

VARIABLE	UNIDAD DE MEDIDA	OPERACIÓN	META ANUAL	AVANCE TRIMESTRAL				AVANCE ACUMULADO			
				PROG.	%	ALCAN.	%	PROG.	%	ALCAN.	%
Tiempo promedio para el otorgamiento de permisos para la explotación de recursos silvícolas municipales en el año actual	Tiempo promedio	Sumable	0	0	0.00	0	0.00	0	0.00	0	0.00
Tiempo promedio para el otorgamiento de permisos para la explotación de recursos silvícolas municipales en el año anterior	Tiempo promedio	Sumable	0	0	0.00	0	0.00	0	0.00	0	0.00

COMPORTAMIENTO DEL INDICADOR

DESCRIPCIÓN DE LA META ANUAL
Conocer la tasa de variación en la información para la conservación del ecosistema y la biodiversidad

3_TRIMESTRE

META ANUAL	AVANCE TRIMESTRAL				AVANCE ACUMULADO			
	PROGRAMADO	ALCAN.	EF %	SEMÁFORO	PROGRAMADO	ALCANZADO	EF %	SEMÁFORO
0	0	0	0.00	VERDE	0	0	0.00	VERDE

DESCRIPCIÓN DE RESULTADOS Y JUSTIFICACIÓN EN CASO DE VARIACIÓN SUPERIOR A +10 POR CIENTO RESPECTO A LO PROGRAMADO

EVALUACIÓN DEL INDICADOR

EL ÁREA ALCANZÓ UN NIVEL ADECUADO EN EL CUMPLIMIENTO DEL INDICADOR. SE RECOMIENDA QUE SE SIGA CON LAS MISMAS ESTRATEGIAS PARA EL CUMPLIMIENTO DE LAS METAS.

ELABORÓ

AMAYA BERNÁRDEZ DE LA GRANJA
DIRECTORA GENERAL DE MEDIO AMBIENTE

NOMBRE: AMAYA BERNÁRDEZ DE LA GRANJA
FIRMA:
CARGO: DIRECTORA GENERAL DE MEDIO AMBIENTE



Vo. Bo.

ILIANA GRISELA GARCÍA VILCHIS
TITULAR DE LA UIPE

NOMBRE: ILIANA GRISELA GARCÍA VILCHIS
FIRMA:
CARGO: TITULAR DE LA UIPE





**SISTEMA DE COORDINACIÓN HACENDARIA DEL ESTADO DE MÉXICO CON SUS MUNICIPIOS
GUÍA METODOLÓGICA PARA EL SEGUIMIENTO Y EVALUACIÓN DEL PLAN DE DESARROLLO MUNICIPAL VIGENTE**



**PBRM-08B FICHA TÉCNICA DE SEGUIMIENTO DE INDICADORES 2022
DE GESTIÓN O ESTRATÉGICO**

PILAR / EJE TRANSVERSAL:	Pilar 3: Territorial	
TEMA DE DESARROLLO:	Vida de los ecosistemas terrestres	
PROGRAMA PRESUPUESTARIO:	03020201	Desarrollo forestal
PROYECTO PRESUPUESTARIO:	030202010107	Plantaciones forestales de administración municipal
OBJETIVO DEL PROGRAMA PRESUPUESTARIO:	Comprende los proyectos para asegurar la permanencia de los bosques a través del manejo y aprovechamiento sustentable con la participación directa de dueños, poseedores y prestadores de servicios técnicos, así como acciones dirigidas a evitar la degradación del recurso forestal en el territorio estatal.	
DEPENDENCIA GENERAL:	G00	DIRECCIÓN GENERAL DE MEDIO AMBIENTE
DEPENDENCIA AUXILIAR:	160	PREVENCIÓN Y CONTROL AMBIENTAL

ESTRUCTURA DEL INDICADOR COMPONENTE 2

NOMBRE DEL INDICADOR:	Porcentaje de levantamiento del inventario municipal forestal y de suelos realizado		
FÓRMULA DE CÁLCULO:	$(\text{Levantamiento del inventario municipal forestal y de suelos realizado} / \text{Levantamiento del inventario municipal forestal y de suelos programado}) * 100$		
INTERPRETACIÓN:	Levantamientos del inventario municipal forestal y de suelos realizado		
DIMENSIÓN QUE ATIENDE:	Eficiencia	FRECUENCIA DE MEDICIÓN:	Trimestral
DESCRIPCIÓN DEL FACTOR DE COMPARACIÓN:	Se compara los Levantamiento del inventario municipal forestal y de suelos realizado del año anterior		
ÁMBITO GEOGRÁFICO:	U (Urbano)		
COBERTURA:	Municipio de Naucalpan de Juárez		
LÍNEA BASE:	0		

COMPORTAMIENTO DE LAS VARIABLES DURANTE EL 3_TRIMESTRE

VARIABLE	UNIDAD DE MEDIDA	OPERACIÓN	META ANUAL	AVANCE TRIMESTRAL				AVANCE ACUMULADO			
				PROG.	%	ALCAN.	%	PROG.	%	ALCAN.	%
Levantamiento del inventario municipal forestal y de suelos realizado	Inventario	Sumable	1	1	100.00	0	0.00	1	100.00	0	0.00
Levantamiento del inventario municipal forestal y de suelos programado	Inventario	Sumable	1	1	100.00	1	100.00	1	100.00	1	100.00

COMPORTAMIENTO DEL INDICADOR

DESCRIPCIÓN DE LA META ANUAL
Levantamiento del inventario municipal forestal y de suelos realizado

META ANUAL	3_TRIMESTRE				AVANCE ACUMULADO			
	PROGRAMADO	ALCAN.	EF %	SEMÁFORO	PROGRAMADO	ALCANZADO	EF %	SEMÁFORO
1	1	0	0.00	ROJO	1	0	0.00	ROJO

DESCRIPCIÓN DE RESULTADOS Y JUSTIFICACIÓN EN CASO DE VARIACIÓN SUPERIOR A +10 POR CIENTO POR ROJO RESPECTO A LO PROGRAMADO

EVALUACIÓN DEL INDICADOR

EL ÁREA ALCANZÓ UN NIVEL CRÍTICO EN EL CUMPLIMIENTO DEL INDICADOR. SE SOLICITA QUE SE JUSTIFIQUE EL INCUMPLIMIENTO DE LO PROGRAMADO EN LA META Y LAS ESTRATEGIAS QUE OPTARAN.

ELABORÓ

AMAYA BERNÁRDEZ DE LA GRANJA
DIRECTORA GENERAL DE MEDIO AMBIENTE

NOMBRE: AMAYA BERNÁRDEZ DE LA GRANJA FIRMA: CARGO: DIRECTORA GENERAL DE MEDIO AMBIENTE



Vo. Bo.

ILIANA GRISEL GARCÍA VILCHIS
TITULAR DE LA UIPPE

NOMBRE: ILIANA GRISEL GARCÍA VILCHIS FIRMA: CARGO: TITULAR DE LA UIPPE





SISTEMA DE COORDINACIÓN HACENDARIA DEL ESTADO DE MÉXICO CON SUS MUNICIPIOS
GUÍA METODOLÓGICA PARA EL SEGUIMIENTO Y EVALUACIÓN DEL PLAN DE DESARROLLO MUNICIPAL VIGENTE



PBRM-08B FICHA TÉCNICA DE SEGUIMIENTO DE INDICADORES 2022
DE GESTIÓN O ESTRATÉGICO

PILAR / EJE TRANSVERSAL: Pilar 3: Territorial
TEMA DE DESARROLLO: Vida de los ecosistemas terrestres
PROGRAMA PRESUPUESTARIO: 03020201 Desarrollo forestal
PROYECTO PRESUPUESTARIO: 030202010107 Plantaciones forestales de administración municipal
OBJETIVO DEL PROGRAMA PRESUPUESTARIO: Comprende los proyectos para asegurar la permanencia de los bosques a través del manejo y aprovechamiento sustentable con la participación directa de dueños, poseedores y prestadores de servicios técnicos, así como acciones dirigidas a evitar la degradación del recurso forestal en el territorio estatal.
DEPENDENCIA GENERAL: G00 DIRECCIÓN GENERAL DE MEDIO AMBIENTE
DEPENDENCIA AUXILIAR: 160 PREVENCIÓN Y CONTROL AMBIENTAL

ESTRUCTURA DEL INDICADOR ACTIVIDAD 2.1

NOMBRE DEL INDICADOR: Porcentaje del inventario municipal forestal y de suelos realizado
FÓRMULA DE CÁLCULO: (Inventario municipal forestal y de suelos realizado/Inventario municipal forestal y de suelos programado) *100
INTERPRETACIÓN: Inventario municipal forestal y de suelos realizado
DIMENSIÓN QUE ATIENDE: Eficiencia **FRECUENCIA DE MEDICIÓN:** Trimestral
DESCRIPCIÓN DEL FACTOR DE COMPARACIÓN: Se compara los Inventario municipal forestal y de suelos realizado del año anterior
ÁMBITO GEOGRÁFICO: U (Urbano)
COBERTURA: Municipio de Naucalpan de Juárez
LÍNEA BASE: 0

COMPORTAMIENTO DE LAS VARIABLES DURANTE EL 3_TRIMESTRE

VARIABLE	UNIDAD DE MEDIDA	OPERACIÓN	META ANUAL	AVANCE TRIMESTRAL				AVANCE ACUMULADO			
				PROG.	%	ALCAN.	%	PROG.	%	ALCAN.	%
Inventario municipal forestal y de suelos realizado	Inventario	Sumable	1	1	100.00	0	0.00	1	100.00	0	0.00
Inventario municipal forestal y de suelos programado	Inventario	Sumable	1	1	100.00	1	100.00	1	100.00	1	100.00

COMPORTAMIENTO DEL INDICADOR

DESCRIPCIÓN DE LA META ANUAL
 Inventario municipal forestal y de suelos realizado

META ANUAL	3_TRIMESTRE				AVANCE ACUMULADO			
	PROGRAMADO	ALCAN.	EF %	SEMAFORO	PROGRAMADO	ALCANZADO	EF %	SEMAFORO
1	1	0	0.00	ROJO	1	0	0.00	ROJO

DESCRIPCIÓN DE RESULTADOS Y JUSTIFICACIÓN EN CASO DE VARIACIÓN SUPERIOR A +-10 POR CIENTO RESPECTO A LO PROGRAMADO

EVALUACIÓN DEL INDICADOR

EL ÁREA ALCANZÓ UN NIVEL CRÍTICO EN EL CUMPLIMIENTO DEL INDICADOR. SE SOLICITA QUE SE JUSTIFIQUE EL INCUMPLIMIENTO DE LO PROGRAMADO EN LA META Y LAS ESTRATEGIAS QUE OPTARAN.

ELABORÓ

 AMAYA BERNÁRDEZ DE LA GRANJA
 DIRECTORA GENERAL DE MEDIO AMBIENTE
 NOMBRE FIRMA CARGO



Vo. Bo.

 ILIANA GRISEL GARCÍA VILCHIS
 TITULAR DE LA UIPE
 NOMBRE FIRMA CARGO





SISTEMA DE COORDINACIÓN HACENDARIA DEL ESTADO DE MÉXICO CON SUS MUNICIPIOS
GUÍA METODOLÓGICA PARA EL SEGUIMIENTO Y EVALUACIÓN DEL PLAN DE DESARROLLO MUNICIPAL VIGENTE



PBRM-08B FICHA TÉCNICA DE SEGUIMIENTO DE INDICADORES 2022
DE GESTIÓN O ESTRATÉGICO

PILAR / EJE TRANSVERSAL:	Pilar 3: Territorial	
TEMA DE DESARROLLO:	Vida de los ecosistemas terrestres	
PROGRAMA PRESUPUESTARIO:	02010501	Manejo sustentable y conservación de los ecosistemas y la biodiversidad
PROYECTO PRESUPUESTARIO:	020105010202	Inspección y vigilancia forestal
OBJETIVO DEL PROGRAMA PRESUPUESTARIO:	Comprende el conjunto de acciones orientadas al desarrollo de proyectos que contribuyan a la prevención, conservación, protección, saneamiento y restauración de los ecosistemas, con la finalidad de garantizar la permanencia de la biodiversidad en los municipios del Estado de México, así como fomentar la educación ambiental, el manejo de áreas verdes y arbolado en zonas urbanas.	
DEPENDENCIA GENERAL:	G00	DIRECCIÓN GENERAL DE MEDIO AMBIENTE
DEPENDENCIA AUXILIAR:	160	PREVENCIÓN Y CONTROL AMBIENTAL

ESTRUCTURA DEL INDICADOR FIN

NOMBRE DEL INDICADOR:	Tasa de variación de las acciones efectuadas de conservación del ecosistema y la biodiversidad		
FÓRMULA DE CÁLCULO:	((Acciones de conservación del ecosistema y la biodiversidad efectuadas el año actual/Acciones de conservación del ecosistema y la biodiversidad efectuadas el año anterior)-1) *100		
INTERPRETACIÓN:	Se busca efectuar acciones de conservación del ecosistema y la biodiversidad.		
DIMENSIÓN QUE ATIENDE:	Eficiencia	FRECUENCIA DE MEDICIÓN:	Anual
DESCRIPCIÓN DEL FACTOR DE COMPARACIÓN:	Acciones de conservación del ecosistema y la biodiversidad.		
ÁMBITO GEOGRÁFICO:	U (Urbano)		
COBERTURA:	Municipio de Naucalpan de Juárez		
LÍNEA BASE:	0		

COMPORTAMIENTO DE LAS VARIABLES DURANTE EL 3 TRIMESTRE

VARIABLE	UNIDAD DE MEDIDA	OPERACIÓN	META ANUAL	AVANCE TRIMESTRAL				AVANCE ACUMULADO			
				PROG.	%	ALCAN.	%	PROG.	%	ALCAN.	%
Acciones de conservación del ecosistema y la biodiversidad efectuadas el año actual	Acción	Sumable	9	0	0.00	0	0.00	0	0.00	0	0.00
Acciones de conservación del ecosistema y la biodiversidad efectuadas el año anterior	Acción	Sumable	0	0	0.00	0	0.00	0	0.00	0	0.00

COMPORTAMIENTO DEL INDICADOR

DESCRIPCIÓN DE LA META ANUAL
Implementar acciones de conservación del ecosistema y la biodiversidad.

META ANUAL	3_TRIMESTRE				AVANCE ACUMULADO			
	PROGRAMADO	ALCAN.	EF %	SEMÁFORO	PROGRAMADO	ALCANZADO	EF %	SEMÁFORO
9	0	0	0.00	VERDE	0	0	0.00	VERDE

DESCRIPCIÓN DE RESULTADOS Y JUSTIFICACIÓN EN CASO DE VARIACIÓN SUPERIOR A +-10 POR CIENTO RESPECTO A LO PROGRAMADO


EVALUACIÓN DEL INDICADOR

EL ÁREA ALCANZÓ UN NIVEL ADECUADO EN EL CUMPLIMIENTO DEL INDICADOR. SE RECOMIENDA QUE SE SIGA CON LAS MISMAS ESTRATEGIAS PARA EL CUMPLIMIENTO DE LAS METAS.

ELABORÓ

AMAYA BERNÁRDEZ DE LA GRANJA
DIRECTORA GENERAL DE MEDIO AMBIENTE

NOMBRE FIRMA CARGO



Vº. Bº.

ILIANA GRISEL GARCÍA VILCHIS
TITULAR DE LA UIPE

NOMBRE FIRMA CARGO





**SISTEMA DE COORDINACIÓN HACENDARIA DEL ESTADO DE MÉXICO CON SUS MUNICIPIOS
GUÍA METODOLÓGICA PARA EL SEGUIMIENTO Y EVALUACIÓN DEL PLAN DE DESARROLLO MUNICIPAL VIGENTE**



**PBRM-08B FICHA TÉCNICA DE SEGUIMIENTO DE INDICADORES 2022
DE GESTIÓN O ESTRATÉGICO**

PILAR / EJE TRANSVERSAL:	Pilar 3: Territorial	
TEMA DE DESARROLLO:	Vida de los ecosistemas terrestres	
PROGRAMA PRESUPUESTARIO:	02010501	Manejo sustentable y conservación de los ecosistemas y la biodiversidad
PROYECTO PRESUPUESTARIO:	020105010302	Reforestación y restauración integral de microcuencas
OBJETIVO DEL PROGRAMA PRESUPUESTARIO:	Comprende el conjunto de acciones orientadas al desarrollo de proyectos que contribuyan a la prevención, conservación, protección, saneamiento y restauración de los ecosistemas, con la finalidad de garantizar la permanencia de la biodiversidad en los municipios del Estado de México, así como fomentar la educación ambiental, el manejo de áreas verdes y arbolado en zonas urbanas.	
DEPENDENCIA GENERAL:	G00	DIRECCIÓN GENERAL DE MEDIO AMBIENTE
DEPENDENCIA AUXILIAR:	160	PREVENCIÓN Y CONTROL AMBIENTAL

ESTRUCTURA DEL INDICADOR PROPÓSITO

NOMBRE DEL INDICADOR:	Tasa de variación en la participación ciudadana en acciones de protección y conservación de ecosistemas y biodiversidad		
FÓRMULA DE CÁLCULO:	(((Población que participa en el proceso de protección y conservación de ecosistemas y biodiversidad en el año actual/Población que participa en el proceso de protección y conservación de ecosistemas y biodiversidad en el año anterior)-1) *100)		
INTERPRETACIÓN:	Participación ciudadana en acciones de protección y conservación de ecosistemas y biodiversidad.		
DIMENSIÓN QUE ATIENDE:	Eficiencia	FRECUENCIA DE MEDICIÓN:	Anual
DESCRIPCIÓN DEL FACTOR DE COMPARACIÓN:	Población que participa en el proceso de protección y conservación de ecosistemas y biodiversidad.		
ÁMBITO GEOGRÁFICO:	U (Urbano)		
COBERTURA:	Municipio de Naucalpan de Juárez		
LÍNEA BASE:	0		

COMPORTAMIENTO DE LAS VARIABLES DURANTE EL 3_TRIMESTRE

VARIABLE	UNIDAD DE MEDIDA	OPERACIÓN	META ANUAL	AVANCE TRIMESTRAL				AVANCE ACUMULADO			
				PROG.	%	ALCAN.	%	PROG.	%	ALCAN.	%
Población que participa en el proceso de protección y conservación de ecosistemas y biodiversidad en el año actual	Población	Sumable	1500	0	0.00	0	0.00	0	0.00	0	0.00
Población que participa en el proceso de protección y conservación de ecosistemas y biodiversidad en el año anterior	Personas	Sumable	0	0	0.00	0	0.00	0	0.00	0	0.00

COMPORTAMIENTO DEL INDICADOR

DESCRIPCIÓN DE LA META ANUAL
Conocer la tasa de variación de la participación ciudadana en acciones de protección y conservación de ecosistemas y biodiversidad

META ANUAL	3_TRIMESTRE				AVANCE ACUMULADO			
	PROGRAMADO	ALCAN.	EF %	SEMAFORO	PROGRAMADO	ALCANZADO	EF %	SEMAFORO
1500	0	0	0.00	VERDE	0	0	0.00	VERDE

DESCRIPCIÓN DE RESULTADOS Y JUSTIFICACIÓN EN CASO DE VARIACIÓN SUPERIOR A +10 POR CIENTO RESPECTO A LO PROGRAMADO

EVALUACIÓN DEL INDICADOR

EL ÁREA ALCANZÓ UN NIVEL ADECUADO EN EL CUMPLIMIENTO DEL INDICADOR. SE RECOMIENDA QUE SE SIGA CON LAS MISMAS ESTRATEGIAS PARA EL CUMPLIMIENTO DE LAS METAS.

ELABORÓ		
AMAYA BERNÁRDEZ DE LA GRANJA DIRECTORA GENERAL DE MEDIO AMBIENTE		
NOMBRE	FIRMA	CARGO



Vo. Bo.		
ILIANA GRISEL GARCÍA VILCHIS TITULAR DE LA UIPPE		
NOMBRE	FIRMA	CARGO





SISTEMA DE COORDINACIÓN HACENDARIA DEL ESTADO DE MÉXICO CON SUS MUNICIPIOS
GUÍA METODOLÓGICA PARA EL SEGUIMIENTO Y EVALUACIÓN DEL PLAN DE DESARROLLO MUNICIPAL VIGENTE



PBRM-08B FICHA TÉCNICA DE SEGUIMIENTO DE INDICADORES 2022
DE GESTIÓN O ESTRATÉGICO

PILAR / EJE TRANSVERSAL: Pilar 3: Territorial
TEMA DE DESARROLLO: Vida de los ecosistemas terrestres
PROGRAMA PRESUPUESTARIO: 02010501 Manejo sustentable y conservación de los ecosistemas y la biodiversidad
PROYECTO PRESUPUESTARIO: 020105010302 Reforestación y restauración integral de microcuencas

OBJETIVO DEL PROGRAMA PRESUPUESTARIO: Comprende el conjunto de acciones orientadas al desarrollo de proyectos que contribuyan a la prevención, conservación, protección, saneamiento y restauración de los ecosistemas, con la finalidad de garantizar la permanencia de la biodiversidad en los municipios del Estado de México, así como fomentar la educación ambiental, el manejo de áreas verdes y arbolado en zonas urbanas.

DEPENDENCIA GENERAL: G00 DIRECCIÓN GENERAL DE MEDIO AMBIENTE
DEPENDENCIA AUXILIAR: 160 PREVENCIÓN Y CONTROL AMBIENTAL

ESTRUCTURA DEL INDICADOR COMPONENTE 1

NOMBRE DEL INDICADOR: Porcentaje de campañas de reforestación realizadas
FÓRMULA DE CÁLCULO: (Campañas de reforestación realizadas/Campañas de reforestación programadas) *100
INTERPRETACIÓN: Sirce para conocer el número de campañas de reforestación.
DIMENSIÓN QUE ATIENDE: Eficiencia **FRECUENCIA DE MEDICIÓN:** Semestral
DESCRIPCIÓN DEL FACTOR DE COMPARACIÓN: Campañas de reforestación.
ÁMBITO GEOGRÁFICO: U (Urbano)
COBERTURA: Municipio de Naucalpan de Juárez
LÍNEA BASE: 0

COMPORTAMIENTO DE LAS VARIABLES DURANTE EL 3_TRIMESTRE

VARIABLE	UNIDAD DE MEDIDA	OPERACIÓN	META ANUAL	AVANCE TRIMESTRAL				AVANCE ACUMULADO			
				PROG.	%	ALCAN.	%	PROG.	%	ALCAN.	%
Campañas de reforestación realizadas	Campaña	Sumable	9	0	0.00	0	0.00	0	0.00	0	0.00
Campañas de reforestación programadas	Campaña	Sumable	9	0	0.00	0	0.00	0	0.00	0	0.00

COMPORTAMIENTO DEL INDICADOR

DESCRIPCIÓN DE LA META ANUAL:
Realizar campañas de reforestación en el municipio de Naucalpan de Juárez

META ANUAL	3_TRIMESTRE				AVANCE ACUMULADO			
	PROGRAMADO	ALCAN.	EF %	SEMÁFORO	PROGRAMADO	ALCANZADO	EF %	SEMÁFORO
9	0	0	0.00	VERDE	0	0	0.00	VERDE

DESCRIPCIÓN DE RESULTADOS Y JUSTIFICACIÓN EN CASO DE VARIACIÓN SUPERIOR A +10 POR CIENTO RESPECTO A LO PROGRAMADO

EVALUACIÓN DEL INDICADOR

EL ÁREA ALCANZÓ UN NIVEL ADECUADO EN EL CUMPLIMIENTO DEL INDICADOR. SE RECOMIENDA QUE SE SIGA CON LAS MISMAS ESTRATEGIAS PARA EL CUMPLIMIENTO DE LAS METAS.

ELABORO

AMAYA BERNÁRDEZ DE LA GRANJA
DIRECTORA GENERAL DE MEDIO AMBIENTE


NOMBRE FIRMA CARGO



Vo. Bo.

ILIANA GRISEL GARCÍA VILCHIS
TITULAR DE LA UIPPE

NOMBRE FIRMA CARGO





SISTEMA DE COORDINACIÓN HACENDARIA DEL ESTADO DE MÉXICO CON SUS MUNICIPIOS
GUÍA METODOLÓGICA PARA EL SEGUIMIENTO Y EVALUACIÓN DEL PLAN DE DESARROLLO MUNICIPAL VIGENTE



PBRM-08B FICHA TÉCNICA DE SEGUIMIENTO DE INDICADORES 2022
DE GESTIÓN O ESTRATÉGICO

PILAR / EJE TRANSVERSAL: Pilar 3: Territorial
TEMA DE DESARROLLO: Vida de los ecosistemas terrestres
PROGRAMA PRESUPUESTARIO: 02010501 Manejo sustentable y conservación de los ecosistemas y la biodiversidad
PROYECTO PRESUPUESTARIO: 020105010302 Reforestación y restauración integral de microcuencas

OBJETIVO DEL PROGRAMA PRESUPUESTARIO: Comprende el conjunto de acciones orientadas al desarrollo de proyectos que contribuyan a la prevención, conservación, protección, saneamiento y restauración de los ecosistemas, con la finalidad de garantizar la permanencia de la biodiversidad en los municipios del Estado de México, así como fomentar la educación ambiental, el manejo de áreas verdes y arbolado en zonas urbanas.

DEPENDENCIA GENERAL: G00 DIRECCIÓN GENERAL DE MEDIO AMBIENTE
DEPENDENCIA AUXILIAR: 160 PREVENCIÓN Y CONTROL AMBIENTAL

ESTRUCTURA DEL INDICADOR ACTIVIDAD 1.2

NOMBRE DEL INDICADOR: Porcentaje de árboles distribuidos para reforestar
FÓRMULA DE CÁLCULO: (Árboles para reforestar distribuidos a la población/Total de árboles programados para distribuir) *100
INTERPRETACIÓN: Cantidad de árboles para reforestar distribuidos a la población.
DIMENSIÓN QUE ATIENDE: Eficiencia **FRECUENCIA DE MEDICIÓN:** Trimestral
DESCRIPCIÓN DEL FACTOR DE COMPARACIÓN: Árboles distribuidos para reforestar.
ÁMBITO GEOGRÁFICO: U (Urbano)
COBERTURA: Municipio de Naucalpan de Juárez
LÍNEA BASE: 0

COMPORTAMIENTO DE LAS VARIABLES DURANTE EL 3 TRIMESTRE

VARIABLE	UNIDAD DE MEDIDA	OPERACIÓN	META ANUAL	AVANCE TRIMESTRAL				AVANCE ACUMULADO			
				PROG.	%	ALCAN.	%	PROG.	%	ALCAN.	%
Árboles para reforestar distribuidos a la población	Árbol	Sumable	10000	4000	40.00	0	0.00	7000	70.00	0	0.00
Total de árboles programados para distribuir	Árbol	Sumable	10000	4000	40.00	4000	100.00	7000	70.00	4000	57.14

COMPORTAMIENTO DEL INDICADOR

DESCRIPCIÓN DE LA META ANUAL
 Conocer la cantidad de árboles distribuidos a la población para reforestar.

META ANUAL	3 TRIMESTRE				AVANCE ACUMULADO			
	PROGRAMADO	ALCAN.	EF %	SEMAFORO	PROGRAMADO	ALCANZADO	EF %	SEMAFORO
10000	4000	0	0.00	ROJO	7000	0	0.00	ROJO

DESCRIPCIÓN DE RESULTADOS Y JUSTIFICACIÓN EN CASO DE VARIACIÓN SUPERIOR A +-10 POR CIENTO RESPECTO A LO PROGRAMADO

EVALUACIÓN DEL INDICADOR

EL ÁREA ALCANZÓ UN NIVEL CRÍTICO EN EL CUMPLIMIENTO DEL INDICADOR. SE SOLICITA QUE SE JUSTIFIQUE EL INCUMPLIMIENTO DE LO PROGRAMADO EN LA META Y LAS ESTRATEGIAS QUE OPTARAN.

ELABORO

AMAYA BERNÁRDEZ DE LA GRANJA
DIRECTORA GENERAL DE MEDIO AMBIENTE

NOMBRE FIRMA CARGO



Vo. Bo.

ILIANA GRISEL GARCÍA VILCHIS
TITULAR DE LA UIPE

NOMBRE FIRMA CARGO





SISTEMA DE COORDINACIÓN HACENDARIA DEL ESTADO DE MÉXICO CON SUS MUNICIPIOS
GUÍA METODOLÓGICA PARA EL SEGUIMIENTO Y EVALUACIÓN DEL PLAN DE DESARROLLO MUNICIPAL VIGENTE



PBRM-08B FICHA TÉCNICA DE SEGUIMIENTO DE INDICADORES 2022
DE GESTIÓN O ESTRATÉGICO

PILAR / EJE TRANSVERSAL:	Pilar 3: Territorial	
TEMA DE DESARROLLO:	Vida de los ecosistemas terrestres	
PROGRAMA PRESUPUESTARIO:	02010401	Protección al Ambiente
PROYECTO PRESUPUESTARIO:	020104010301	Concertación y participación ciudadana para la protección del ambiente
OBJETIVO DEL PROGRAMA PRESUPUESTARIO:	Considera acciones relacionadas con la protección, conservación y restauración del equilibrio ambiental, la mitigación de los contaminantes atmosféricos para mejorar la calidad del aire, así como la gestión integral de los residuos sólidos, el fomento de la participación ciudadana y la promoción de la educación ambiental en todos los sectores de la sociedad, orientadas a promover el desarrollo sustentable en el municipio y el combate al cambio climático en el Estado de México.	
DEPENDENCIA GENERAL:	G00	DIRECCIÓN GENERAL DE MEDIO AMBIENTE
DEPENDENCIA AUXILIAR:	160	PREVENCIÓN Y CONTROL AMBIENTAL

ESTRUCTURA DEL INDICADOR FIN

NOMBRE DEL INDICADOR:	Tasa de variación de recursos ambientales censados		
FÓRMULA DE CÁLCULO:	((Recursos ambientales censados en el año actual/Recursos ambientales censados en el año anterior)-1) * 100		
INTERPRETACIÓN:	Conocer la tasa de variación de los recursos ambientales censados.		
DIMENSIÓN QUE ATIENDE:	Eficiencia	FRECUENCIA DE MEDICIÓN:	Anual
DESCRIPCIÓN DEL FACTOR DE COMPARACIÓN:	Recursos ambientales censados.		
ÁMBITO GEOGRÁFICO:	U (Urbano)		
COBERTURA:	Municipio de Naucalpan de Juárez		
LÍNEA BASE:	0		

COMPORTAMIENTO DE LAS VARIABLES DURANTE EL 3_TRIMESTRE

VARIABLE	UNIDAD DE MEDIDA	OPERACIÓN	META ANUAL	AVANCE TRIMESTRAL				AVANCE ACUMULADO			
				PROG.	%	ALCAN.	%	PROG.	%	ALCAN.	%
Recursos ambientales censados en el año actual	Árbol	Sumable	450	0	0.00	0	0.00	0	0.00	0	0.00
Recursos ambientales censados en el año anterior	Recurso ambiental	Sumable	0	0	0.00	0	0.00	0	0.00	0	0.00

COMPORTAMIENTO DEL INDICADOR

DESCRIPCIÓN DE LA META ANUAL
Conocer los recursos ambientales censados.

3_TRIMESTRE

META ANUAL	AVANCE TRIMESTRAL				AVANCE ACUMULADO			
	PROGRAMADO	ALCAN.	EF %	SEMAFORO	PROGRAMADO	ALCANZADO	EF %	SEMAFORO
450	0	0	0.00	VERDE	0	0	0.00	VERDE

DESCRIPCIÓN DE RESULTADOS Y JUSTIFICACIÓN EN CASO DE VARIACIÓN SUPERIOR A +10 POR CIENTO RESPECTO A LO PROGRAMADO

--


EVALUACIÓN DEL INDICADOR

EL ÁREA ALCANZÓ UN NIVEL ADECUADO EN EL CUMPLIMIENTO DEL INDICADOR. SE RECOMIENDA QUE SE SIGA CON LAS MISMAS ESTRATEGIAS PARA EL CUMPLIMIENTO DE LAS METAS.

ELABORO

AMAYA BERNÁRDEZ DE LA GRANJA
DIRECTORA GENERAL DE MEDIO AMBIENTE

NOMBRE	FIRMA	CARGO
--------	-------	-------



Vo. Bo.

ILIANA GRISEL GARCÍA VILCHIS
TITULAR DE LA UIPPE

NOMBRE	FIRMA	CARGO
--------	-------	-------





SISTEMA DE COORDINACIÓN HACENDARIA DEL ESTADO DE MÉXICO CON SUS MUNICIPIOS
GUÍA METODOLÓGICA PARA EL SEGUIMIENTO Y EVALUACIÓN DEL PLAN DE DESARROLLO MUNICIPAL VIGENTE



PBRM-08B FICHA TÉCNICA DE SEGUIMIENTO DE INDICADORES 2022
DE GESTIÓN O ESTRATÉGICO

PILAR / EJE TRANSVERSAL:	Pilar 3: Territorial	
TEMA DE DESARROLLO:	Vida de los ecosistemas terrestres	
PROGRAMA PRESUPUESTARIO:	02010401	Protección al Ambiente
PROYECTO PRESUPUESTARIO:	020104010301	Concertación y participación ciudadana para la protección del ambiente
OBJETIVO DEL PROGRAMA PRESUPUESTARIO:	Considera acciones relacionadas con la protección, conservación y restauración del equilibrio ambiental, la mitigación de los contaminantes atmosféricos para mejorar la calidad del aire, así como la gestión integral de los residuos sólidos, el fomento de la participación ciudadana y la promoción de la educación ambiental en todos los sectores de la sociedad, orientadas a promover el desarrollo sustentable en el municipio y el combate al cambio climático en el Estado de México.	
DEPENDENCIA GENERAL:	G00	DIRECCIÓN GENERAL DE MEDIO AMBIENTE
DEPENDENCIA AUXILIAR:	160	PREVENCIÓN Y CONTROL AMBIENTAL

ESTRUCTURA DEL INDICADOR PROPÓSITO

NOMBRE DEL INDICADOR:	Porcentaje de acciones realizadas para la protección, conservación y restauración del equilibrio ambiental		
FÓRMULA DE CÁLCULO:	(Acciones relacionadas con la protección, conservación y restauración del equilibrio ambiental realizadas/Acciones relacionadas con la protección, conservación y restauración del equilibrio ambiental programadas) *100		
INTERPRETACIÓN:	Sirve para conocer las acciones realizadas para la protección, conservación y restauración del equilibrio ambiental.		
DIMENSIÓN QUE ATIENDE:	Eficiencia	FRECUENCIA DE MEDICIÓN:	Anual
DESCRIPCIÓN DEL FACTOR DE COMPARACIÓN:	Acciones relacionadas con la protección, conservación y restauración del equilibrio ambiental.		
ÁMBITO GEOGRÁFICO:	U (Urbano)		
COBERTURA:	Municipio de Naucalpan de Juárez		
LÍNEA BASE:	0		

COMPORTAMIENTO DE LAS VARIABLES DURANTE EL 3_TRIMESTRE

VARIABLE	UNIDAD DE MEDIDA	OPERACIÓN	META ANUAL	AVANCE TRIMESTRAL				AVANCE ACUMULADO			
				PROG.	%	ALCAN.	%	PROG.	%	ALCAN.	%
Acciones relacionadas con la protección, conservación y restauración del equilibrio ambiental realizadas	Acción	Constante	8	0	0.00	0	0.00	0	0.00	0	0.00
Acciones relacionadas con la protección, conservación y restauración del equilibrio ambiental programadas	Acción	Constante	8	0	0.00	0	0.00	0	0.00	0	0.00

COMPORTAMIENTO DEL INDICADOR

DESCRIPCIÓN DE LA META ANUAL	Realizar acciones relacionadas con la protección, conservación y restauración del equilibrio ambiental.
------------------------------	---

META ANUAL	3_TRIMESTRE				AVANCE ACUMULADO			
	PROGRAMADO	ALCAN.	EF %	SEMÁFORO	PROGRAMADO	ALCANZADO	EF %	SEMÁFORO
8	0	0	0.00	VERDE	0	0	0.00	VERDE

DESCRIPCIÓN DE RESULTADOS Y JUSTIFICACIÓN EN CASO DE VARIACIÓN SUPERIOR A +-10 POR CIENTO RESPECTO A LO PROGRAMADO	
--	--

EVALUACIÓN DEL INDICADOR

EL ÁREA ALCANZÓ UN NIVEL ADECUADO EN EL CUMPLIMIENTO DEL INDICADOR. SE RECOMIENDA QUE SE SIGA CON LAS MISMAS ESTRATEGIAS PARA EL CUMPLIMIENTO DE LAS METAS.

ELABORO

AMAYA BERNÁRDEZ DE LA GRANJA
DIRECTORA GENERAL DE MEDIO AMBIENTE



Vo. Bo.

ILIANA GRISEL GARCÍA VILCHIS
TITULAR DE LA UIPE





SISTEMA DE COORDINACIÓN HACENDARIA DEL ESTADO DE MÉXICO CON SUS MUNICIPIOS
GUÍA METODOLÓGICA PARA EL SEGUIMIENTO Y EVALUACIÓN DEL PLAN DE DESARROLLO MUNICIPAL VIGENTE



PBRM-08B FICHA TÉCNICA DE SEGUIMIENTO DE INDICADORES 2022
DE GESTIÓN O ESTRATÉGICO

PILAR / EJE TRANSVERSAL:	Pilar 3: Territorial	
TEMA DE DESARROLLO:	Vida de los ecosistemas terrestres	
PROGRAMA PRESUPUESTARIO:	02010401	Protección al Ambiente
PROYECTO PRESUPUESTARIO:	020104010202	Prevención y control de la contaminación atmosférica
OBJETIVO DEL PROGRAMA PRESUPUESTARIO:	Considera acciones relacionadas con la protección, conservación y restauración del equilibrio ambiental, la mitigación de los contaminantes atmosféricos para mejorar la calidad del aire, así como la gestión integral de los residuos sólidos, el fomento de la participación ciudadana y la promoción de la educación ambiental en todos los sectores de la sociedad, orientadas a promover el desarrollo sustentable en el municipio y el combate al cambio climático en el Estado de México.	
DEPENDENCIA GENERAL:	G00	DIRECCIÓN GENERAL DE MEDIO AMBIENTE
DEPENDENCIA AUXILIAR:	160	PREVENCIÓN Y CONTROL AMBIENTAL

ESTRUCTURA DEL INDICADOR COMPONENTE 1

NOMBRE DEL INDICADOR:	Porcentaje de cumplimiento obtenido de los controles de inspección ambiental		
FÓRMULA DE CÁLCULO:	$(\text{Número de controles instituidos que cumplieron con la norma} / \text{Número total de inspecciones ambientales realizadas}) * 100$		
INTERPRETACIÓN:	Sirve para conocer los controles de inspección ambiental.		
DIMENSIÓN QUE ATIENDE:	Eficiencia	FRECUENCIA DE MEDICIÓN:	Semestral
DESCRIPCIÓN DEL FACTOR DE COMPARACIÓN:	Controles de inspección ambiental.		
ÁMBITO GEOGRÁFICO:	U (Urbano)		
COBERTURA:	Municipio de Naucalpan de Juárez		
LÍNEA BASE:	0		

COMPORTAMIENTO DE LAS VARIABLES DURANTE EL 3_TRIMESTRE

VARIABLE	UNIDAD DE MEDIDA	OPERACIÓN	META ANUAL	AVANCE TRIMESTRAL				AVANCE ACUMULADO			
				PROG.	%	ALCAN.	%	PROG.	%	ALCAN.	%
Número de controles instituidos que cumplieron con la norma	Reunión	Sumable	10	0	0.00	0	0.00	5	50.00	0	0.00
Número total de inspecciones ambientales realizadas	Total de inspección	Sumable	10	0	0.00	0	0.00	0	0.00	0	0.00

COMPORTAMIENTO DEL INDICADOR

DESCRIPCIÓN DE LA META ANUAL
Conocer los resultados de los controles de inspección ambiental efectuados.

3_TRIMESTRE

META ANUAL	AVANCE TRIMESTRAL				AVANCE ACUMULADO			
	PROGRAMADO	ALCAN.	EF %	SEMÁFORO	PROGRAMADO	ALCANZADO	EF %	SEMÁFORO
10	0	0	0.00	VERDE	5	0	0.00	ROJO

DESCRIPCIÓN DE RESULTADOS Y JUSTIFICACIÓN EN CASO DE VARIACIÓN SUPERIOR A +-10 POR CIENTO RESPECTO A LO PROGRAMADO

--


EVALUACIÓN DEL INDICADOR

EL ÁREA ALCANZÓ UN NIVEL ADECUADO EN EL CUMPLIMIENTO DEL INDICADOR. SE RECOMIENDA QUE SE SIGA CON LAS MISMAS ESTRATEGIAS PARA EL CUMPLIMIENTO DE LAS METAS.

ELABORO

AMAYA BERNÁRDEZ DE LA GRANJA
DIRECTORA GENERAL DE MEDIO AMBIENTE

NOMBRE FIRMA CARGO



Vo. Bo.

ILIANA GRISEL GARCÍA VILCHIS
TITULAR DE LA UIPE

NOMBRE FIRMA CARGO





SISTEMA DE COORDINACIÓN HACENDARIA DEL ESTADO DE MÉXICO CON SUS MUNICIPIOS
GUÍA METODOLÓGICA PARA EL SEGUIMIENTO Y EVALUACIÓN DEL PLAN DE DESARROLLO MUNICIPAL VIGENTE



PBRM-08B FICHA TÉCNICA DE SEGUIMIENTO DE INDICADORES 2022
DE GESTIÓN O ESTRATÉGICO

PILAR / EJE TRANSVERSAL: Pilar 3: Territorial
TEMA DE DESARROLLO: Vida de los ecosistemas terrestres
PROGRAMA PRESUPUESTARIO: 02010401 Protección al Ambiente
PROYECTO PRESUPUESTARIO: 020104010301 Concertación y participación ciudadana para la protección del ambiente
OBJETIVO DEL PROGRAMA PRESUPUESTARIO: Considera acciones relacionadas con la protección, conservación y restauración del equilibrio ambiental, la mitigación de los contaminantes atmosféricos para mejorar la calidad del aire, así como la gestión integral de los residuos sólidos, el fomento de la participación ciudadana y la promoción de la educación ambiental en todos los sectores de la sociedad, orientadas a promover el desarrollo sustentable en el municipio y el combate al cambio climático en el Estado de México.
DEPENDENCIA GENERAL: G00 DIRECCIÓN GENERAL DE MEDIO AMBIENTE
DEPENDENCIA AUXILIAR: 160 PREVENCIÓN Y CONTROL AMBIENTAL

ESTRUCTURA DEL INDICADOR ACTIVIDAD 1.2

NOMBRE DEL INDICADOR: Porcentaje de denuncias ambientales atendidas
FÓRMULA DE CÁLCULO: (Quejas atendidas/Quejas presentadas) * 100
INTERPRETACIÓN: Sirve para conocer el número de denuncias ambientales atendidas.
DIMENSIÓN QUE ATIENDE: Eficiencia **FRECUENCIA DE MEDICIÓN:** Mensual
DESCRIPCIÓN DEL FACTOR DE COMPARACIÓN: Quejas ambientales.
ÁMBITO GEOGRÁFICO: U (Urbano)
COBERTURA: Municipio de Naucalpan de Juárez
LÍNEA BASE: 0

COMPORTAMIENTO DE LAS VARIABLES DURANTE EL 3_TRIMESTRE

VARIABLE	UNIDAD DE MEDIDA	OPERACIÓN	META ANUAL	AVANCE TRIMESTRAL				AVANCE ACUMULADO			
				PROG.	%	ALCAN.	%	PROG.	%	ALCAN.	%
Quejas atendidas	Queja	Sumable	25	7	28.00	7	100.00	21	84.00	34	161.90
Quejas presentadas	Queja	Sumable	25	7	28.00	0	0.00	21	84.00	27	128.57

COMPORTAMIENTO DEL INDICADOR

DESCRIPCIÓN DE LA META ANUAL
 Dar atención a las quejas ambientales.

META ANUAL	3_TRIMESTRE				AVANCE ACUMULADO			
	PROGRAMADO	ALCAN.	EF %	SEMAFORO	PROGRAMADO	ALCANZADO	EF %	SEMAFORO
25	7	7	100.00	VERDE	21	34	161.90	MORADO

DESCRIPCIÓN DE RESULTADOS Y JUSTIFICACIÓN EN CASO DE VARIACIÓN SUPERIOR A +-10 POR CIENTO RESPECTO A LO PROGRAMADO

EVALUACIÓN DEL INDICADOR

EL ÁREA ALCANZÓ UN NIVEL ADECUADO EN EL CUMPLIMIENTO DEL INDICADOR. SE RECOMIENDA QUE SE SIGA CON LAS MISMAS ESTRATEGIAS PARA EL CUMPLIMIENTO DE LAS METAS.

ELABORÓ

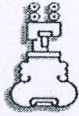
 AMAYA BERNÁRDEZ DE LA GRANJA
 DIRECTORA GENERAL DE MEDIO AMBIENTE
 NOMBRE FIRMA CARGO



Vº, Bº.

 ILIANA GRISEL GARCÍA VILCHIS
 TITULAR DE LA UIPE
 NOMBRE FIRMA CARGO





SISTEMA DE COORDINACIÓN HACENDARIA DEL ESTADO DE MÉXICO CON SUS MUNICIPIOS
GUÍA METODOLÓGICA PARA EL SEGUIMIENTO Y EVALUACIÓN DEL PLAN DE DESARROLLO MUNICIPAL VIGENTE

PBRM-08B FICHA TÉCNICA DE SEGUIMIENTO DE INDICADORES 2022
DE GESTIÓN O ESTRATÉGICO



PILAR / EJE TRANSVERSAL:	Pilar 3: Territorial	
TEMA DE DESARROLLO:	Energía asequible y no contaminante	
PROGRAMA PRESUPUESTARIO:	02020401	Alumbrado público
PROYECTO PRESUPUESTARIO:	020204010201	Alumbrado público
OBJETIVO DEL PROGRAMA PRESUPUESTARIO:	Contiene el conjunto de acciones encaminadas a otorgar a la población del municipio el servicio de iluminación de las vías, parques y espacios de libre circulación con el propósito de proporcionar una visibilidad adecuada para el desarrollo de las actividades	
DEPENDENCIA GENERAL:	H00	DIRECCIÓN GENERAL DE SERVICIOS PÚBLICOS
DEPENDENCIA AUXILIAR:	127	ALUMBRADO PÚBLICO

ESTRUCTURA DEL INDICADOR FIN

NOMBRE DEL INDICADOR:	Tasa de variación del nivel de kW consumidos para el alumbrado público		
FÓRMULA DE CÁLCULO:	$(\text{Nivel de kW consumidos para alumbrado público en el año actual} / \text{Nivel de kW consumidos para alumbrado público en el año anterior}) - 1) * 100$		
INTERPRETACIÓN:	Conocer la tasa de eficiencia energética para alumbrado público.		
DIMENSIÓN QUE ATIENDE:	Eficiencia	FRECUENCIA DE MEDICIÓN:	Anual
DESCRIPCIÓN DEL FACTOR DE COMPARACIÓN:	KW. Insumidos en el suministro de energía eléctrica para el alumbrado público.		
ÁMBITO GEOGRÁFICO:	U (Urbano)		
COBERTURA:	Municipio de Naucalpan de Juárez		
LÍNEA BASE:	0		

COMPORTAMIENTO DE LAS VARIABLES DURANTE EL 3 TRIMESTRE

VARIABLE	UNIDAD DE MEDIDA	OPERACIÓN	META ANUAL	AVANCE TRIMESTRAL				AVANCE ACUMULADO			
				PROG.	%	ALCAN.	%	PROG.	%	ALCAN.	%
Nivel de kW consumidos para alumbrado público en el año actual	KW	Sumable	2069860.25	0	0.00	0	0.00	0	0.00	0	0.00
Nivel de kW consumidos para alumbrado público en el año anterior	KW	Sumable	2069860.25	0	0.00	0	0.00	0	0.00	0	0.00

COMPORTAMIENTO DEL INDICADOR

DESCRIPCIÓN DE LA META ANUAL
Conocer la tasa en los índices de eficiencia energéticas en el año actual.

META ANUAL	3 TRIMESTRE				AVANCE ACUMULADO			
	PROGRAMADO	ALCAN.	EF %	SEMÁFORO	PROGRAMADO	ALCANZADO	EF %	SEMÁFORO
2069860.25	0	0	0.00	VERDE	0	0	0.00	VERDE

DESCRIPCIÓN DE RESULTADOS Y JUSTIFICACIÓN EN CASO DE VARIACIÓN SUPERIOR A +10 POR CIENTO RESPECTO A LO PROGRAMADO

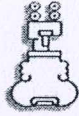
--

EVALUACIÓN DEL INDICADOR

EL ÁREA ALCANZÓ UN NIVEL ADECUADO EN EL CUMPLIMIENTO DEL INDICADOR. SE RECOMIENDA QUE SE SIGA CON LAS MISMAS ESTRATEGIAS PARA EL CUMPLIMIENTO DE LAS METAS.

ELABORÓ:		Vo. Bo.	
MARCO ERNESTO DELGADO BARRERA DIRECTOR GENERAL DE SERVICIOS PÚBLICOS	ILIANA GRISEL GARCÍA VILCHIS TITULAR DE LA UIPE		
NOMBRE	FIRMA	NOMBRE	FIRMA
FIRMA	CARGO	FIRMA	CARGO





SISTEMA DE COORDINACIÓN HACENDARIA DEL ESTADO DE MÉXICO CON SUS MUNICIPIOS
 GUÍA METODOLÓGICA PARA EL SEGUIMIENTO Y EVALUACIÓN DEL PLAN DE DESARROLLO MUNICIPAL VIGENTE

PBRM-08B FICHA TÉCNICA DE SEGUIMIENTO DE INDICADORES 2022
 DE GESTIÓN O ESTRATÉGICO



PILAR / EJE TRANSVERSAL:	Pilar 3: Territorial	
TEMA DE DESARROLLO:	Energía asequible y no contaminante	
PROGRAMA PRESUPUESTARIO:	02020401	Alumbrado público
PROYECTO PRESUPUESTARIO:	020204010201	Alumbrado público
OBJETIVO DEL PROGRAMA PRESUPUESTARIO:	Contiene el conjunto de acciones encaminadas a otorgar a la población del municipio el servicio de iluminación de las vías, parques y espacios de libre circulación con el propósito de proporcionar una visibilidad adecuada para el desarrollo de las actividades	
DEPENDENCIA GENERAL:	H00	DIRECCIÓN GENERAL DE SERVICIOS PÚBLICOS
DEPENDENCIA AUXILIAR:	127	ALUMBRADO PÚBLICO

ESTRUCTURA DEL INDICADOR PROPÓSITO

NOMBRE DEL INDICADOR:	Tasa de variación en la instalación de luminarias del servicio de alumbrado público		
FÓRMULA DE CÁLCULO:	((Luminarias instaladas en el alumbrado público en el año actual/Luminarias instaladas en el alumbrado público en el año anterior)-1) *100		
INTERPRETACIÓN:	Instalación de luminarias del servicio de alumbrado público.		
DIMENSIÓN QUE ATIENDE:	Eficiencia	FRECUENCIA DE MEDICIÓN:	Anual
DESCRIPCIÓN DEL FACTOR DE COMPARACIÓN:	Luminarias de alumbrado público.		
ÁMBITO GEOGRÁFICO:	U (Urbano)		
COBERTURA:	Municipio de Naucalpan de Juárez		
LÍNEA BASE:	0		

COMPORTAMIENTO DE LAS VARIABLES DURANTE EL 3 TRIMESTRE

VARIABLE	UNIDAD DE MEDIDA	OPERACIÓN	META ANUAL	AVANCE TRIMESTRAL				AVANCE ACUMULADO			
				PROG.	%	ALCAN.	%	PROG.	%	ALCAN.	%
Luminarias instaladas en el alumbrado público en el año actual	Luminaria	Sumable	2754	0	0.00	0	0.00	0	0.00	0	0.00
Luminarias instaladas en el alumbrado público en el año anterior	Luminaria	Sumable	0	0	0.00	0	0.00	0	0.00	0	0.00

COMPORTAMIENTO DEL INDICADOR

DESCRIPCIÓN DE LA META ANUAL
Conocer la tasa de luminarias del servicio de alumbrado público en el año actual.

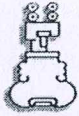
META ANUAL	3 TRIMESTRE				AVANCE ACUMULADO			
	PROGRAMADO	ALCAN.	EF %	SEMAFORO	PROGRAMADO	ALCANZADO	EF %	SEMAFORO
2754	0	0	0.00	VERDE	0	0	0.00	VERDE

DESCRIPCIÓN DE RESULTADOS Y JUSTIFICACIÓN EN CASO DE VARIACIÓN SUPERIOR A +10 POR CIENTO RESPECTO A LO PROGRAMADO

EVALUACIÓN DEL INDICADOR

EL ÁREA ALCANZÓ UN NIVEL ADECUADO EN EL CUMPLIMIENTO DEL INDICADOR. SE RECOMIENDA QUE SE SIGA CON LAS MISMAS ESTRATEGIAS PARA EL CUMPLIMIENTO DE LAS METAS.

ELABORO		Vo. Bo.	
MARCO ERNESTO MELGADO BARNERA DIRECTOR GENERAL DE SERVICIOS PÚBLICOS		ILIANA GRISEL GARCÍA VILCHIS TITULAR DE LA UIPE	
NOMBRE	FIRMA	NOMBRE	FIRMA
CARGO JUÁREZ		CARGO	



SISTEMA DE COORDINACIÓN HACENDARIA DEL ESTADO DE MÉXICO CON SUS MUNICIPIOS
GUÍA METODOLÓGICA PARA EL SEGUIMIENTO Y EVALUACIÓN DEL PLAN DE DESARROLLO MUNICIPAL VIGENTE

PBRM-08B FICHA TÉCNICA DE SEGUIMIENTO DE INDICADORES 2022
DE GESTIÓN O ESTRATÉGICO



PILAR / EJE TRANSVERSAL:	Pilar 3: Territorial	
TEMA DE DESARROLLO:	Energía asequible y no contaminante	
PROGRAMA PRESUPUESTARIO:	02020401	Alumbrado público
PROYECTO PRESUPUESTARIO:	020204010201	Alumbrado público
OBJETIVO DEL PROGRAMA PRESUPUESTARIO:	Contiene el conjunto de acciones encaminadas a otorgar a la población del municipio el servicio de iluminación de las vías, parques y espacios de libre circulación con el propósito de proporcionar una visibilidad adecuada para el desarrollo de las actividades	
DEPENDENCIA GENERAL:	H00	DIRECCIÓN GENERAL DE SERVICIOS PÚBLICOS
DEPENDENCIA AUXILIAR:	127	ALUMBRADO PÚBLICO

ESTRUCTURA DEL INDICADOR COMPONENTE 1

NOMBRE DEL INDICADOR:	Porcentaje de mantenimientos realizados al equipamiento de infraestructura de alumbrado		
FÓRMULA DE CÁLCULO:	(Mantenimientos al equipamiento de la infraestructura de alumbrado realizados/Mantenimiento del equipamiento de la infraestructura de alumbrado programado) *100		
INTERPRETACIÓN:	Mantenimientos al equipamiento de la infraestructura de alumbrado público.		
DIMENSIÓN QUE ATIENDE:	Eficiencia	FRECUENCIA DE MEDICIÓN:	Semestral
DESCRIPCIÓN DEL FACTOR DE COMPARACIÓN:	Mantenimientos realizados al equipamiento de la infraestructura de alumbrado público.		
ÁMBITO GEOGRÁFICO:	U (Urbano)		
COBERTURA:	Municipio de Naucalpan de Juárez		
LÍNEA BASE:	0		

COMPORTAMIENTO DE LAS VARIABLES DURANTE EL 3 TRIMESTRE

VARIABLE	UNIDAD DE MEDIDA	OPERACIÓN	META ANUAL	AVANCE TRIMESTRAL				AVANCE ACUMULADO			
				PROG.	%	ALCAN.	%	PROG.	%	ALCAN.	%
Mantenimientos al equipamiento de la infraestructura de alumbrado realizados	Mantenimiento	Sumable	3000	0	0.00	0	0.00	1500	50.00	3375	225.00
Mantenimiento del equipamiento de la infraestructura de alumbrado programado	Mantenimiento	Sumable	3000	0	0.00	0	0.00	1500	50.00	3375	225.00

COMPORTAMIENTO DEL INDICADOR

DESCRIPCIÓN DE LA META ANUAL
Conocer el mantenimiento realizado al equipamiento de la infraestructura de alumbrado público

META ANUAL	3 TRIMESTRE				AVANCE ACUMULADO			
	PROGRAMADO	ALCAN.	EF %	SEMAFORO	PROGRAMADO	ALCANZADO	EF %	SEMAFORO
3000	0	0	0.00	VERDE	1500	3375	225.00	MORADO

DESCRIPCIÓN DE RESULTADOS Y JUSTIFICACIÓN EN CASO DE VARIACIÓN SUPERIOR A +10 POR CIENTO RESPECTO A LO PROGRAMADO

EVALUACIÓN DEL INDICADOR

EL ÁREA ALCANZÓ UN NIVEL ADECUADO EN EL CUMPLIMIENTO DEL INDICADOR. SE RECOMIENDA QUE SE SIGA CON LAS MISMAS ESTRATEGIAS PARA EL CUMPLIMIENTO DE LAS METAS.

ELABORÓ




MARCO ERNESTO DELGADO BARRERA
DIRECTOR GENERAL DE SERVICIOS PÚBLICOS

NOMBRE FIRMA

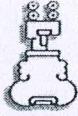



Vo. Bo.



ILIANA GRISEL GARCÍA VILCHIS
TITULAR DE LA UIPE

NOMBRE FIRMA CARGO



SISTEMA DE COORDINACIÓN HACENDARIA DEL ESTADO DE MÉXICO CON SUS MUNICIPIOS
GUÍA METODOLÓGICA PARA EL SEGUIMIENTO Y EVALUACIÓN DEL PLAN DE DESARROLLO MUNICIPAL VIGENTE



PBRM-08B FICHA TÉCNICA DE SEGUIMIENTO DE INDICADORES 2022
DE GESTIÓN O ESTRATÉGICO

PILAR / EJE TRANSVERSAL:	Pilar 3: Territorial	
TEMA DE DESARROLLO:	Energía asequible y no contaminante	
PROGRAMA PRESUPUESTARIO:	02020401	Alumbrado público
PROYECTO PRESUPUESTARIO:	020204010201	Alumbrado público
OBJETIVO DEL PROGRAMA PRESUPUESTARIO:	Contiene el conjunto de acciones encaminadas a otorgar a la población del municipio el servicio de iluminación de las vías, parques y espacios de libre circulación con el propósito de proporcionar una visibilidad adecuada para el desarrollo de las actividades	
DEPENDENCIA GENERAL:	H00	DIRECCIÓN GENERAL DE SERVICIOS PÚBLICOS
DEPENDENCIA AUXILIAR:	127	ALUMBRADO PÚBLICO

ESTRUCTURA DEL INDICADOR COMPONENTE 2

NOMBRE DEL INDICADOR:	Porcentaje en la instalación del sistema de luminarias ahorradoras de energía eléctrica en el alumbrado público		
FÓRMULA DE CÁLCULO:	(Instalación realizada de luminarias ahorradoras de energía eléctrica para el alumbrado público/Total de luminarias ahorradoras de energía eléctrica para el alumbrado público programadas a instalar) *100		
INTERPRETACIÓN:	Instalación de luminarias ahorradoras de energía en el alumbrado público.		
DIMENSIÓN QUE ATIENDE:	Eficiencia	FRECUENCIA DE MEDICIÓN:	Semestral
DESCRIPCIÓN DEL FACTOR DE COMPARACIÓN:	Luminarias ahorradoras de energía en el alumbrado público instaladas.		
ÁMBITO GEOGRÁFICO:	U (Urbano)		
COBERTURA:	Municipio de Naucalpan de Juárez		
LÍNEA BASE:	0		

COMPORTAMIENTO DE LAS VARIABLES DURANTE EL 3 TRIMESTRE

VARIABLE	UNIDAD DE MEDIDA	OPERACIÓN	META ANUAL	AVANCE TRIMESTRAL				AVANCE ACUMULADO			
				PROG.	%	ALCAN.	%	PROG.	%	ALCAN.	%
Instalación realizada de luminarias ahorradoras de energía eléctrica para el alumbrado público	Luminaria	Sumable	110	0	0.00	0	0.00	55	50.00	730	1327.27
Total de luminarias ahorradoras de energía eléctrica para el alumbrado público programadas a instalar	Luminaria	Sumable	110	0	0.00	0	0.00	55	50.00	730	1327.27

COMPORTAMIENTO DEL INDICADOR

DESCRIPCIÓN DE LA META ANUAL
Conocer las luminarias ahorradoras de energía eléctrica en el alumbrado público instaladas.

META ANUAL	3 TRIMESTRE				AVANCE ACUMULADO			
	PROGRAMADO	ALCAN.	EF %	SEMÁFORO	PROGRAMADO	ALCANZADO	EF %	SEMÁFORO
110	0	0	0.00	VERDE	55	730	1327.27	MORADO

DESCRIPCIÓN DE RESULTADOS Y JUSTIFICACIÓN EN CASO DE VARIACIÓN SUPERIOR A +10 POR CIENTO RESPECTO A LO PROGRAMADO

EVALUACIÓN DEL INDICADOR

EL ÁREA ALCANZÓ UN NIVEL ADECUADO EN EL CUMPLIMIENTO DEL INDICADOR. SE RECOMIENDA QUE SE SIGA CON LAS MISMAS ESTRATEGIAS PARA EL CUMPLIMIENTO DE LAS METAS.

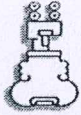
ELABORÓ

MARCO ERNESTO DELGADO BARRERA
DIRECTOR GENERAL DE SERVICIOS PÚBLICOS



Vo. Bo.

ILIANA GRISEL GARCÍA VILCHIS
TITULAR DE LA UIPE



SISTEMA DE COORDINACIÓN HACENDARIA DEL ESTADO DE MÉXICO CON SUS MUNICIPIOS
GUÍA METODOLÓGICA PARA EL SEGUIMIENTO Y EVALUACIÓN DEL PLAN DE DESARROLLO MUNICIPAL VIGENTE

PBRM-08B FICHA TÉCNICA DE SEGUIMIENTO DE INDICADORES 2022
DE GESTIÓN O ESTRATÉGICO



PILAR / EJE TRANSVERSAL:	Pilar 3: Territorial	
TEMA DE DESARROLLO:	Energía asequible y no contaminante	
PROGRAMA PRESUPUESTARIO:	02020401	Alumbrado público
PROYECTO PRESUPUESTARIO:	020204010201	Alumbrado público
OBJETIVO DEL PROGRAMA PRESUPUESTARIO:	Contiene el conjunto de acciones encaminadas a otorgar a la población del municipio el servicio de iluminación de las vías, parques y espacios de libre circulación con el propósito de proporcionar una visibilidad adecuada para el desarrollo de las actividades	
DEPENDENCIA GENERAL:	H00	DIRECCIÓN GENERAL DE SERVICIOS PÚBLICOS
DEPENDENCIA AUXILIAR:	127	ALUMBRADO PÚBLICO

ESTRUCTURA DEL INDICADOR ACTIVIDAD 1.3

NOMBRE DEL INDICADOR:	Porcentaje de mantenimientos al sistema de alumbrado público municipal realizados		
FÓRMULA DE CÁLCULO:	(Actividades realizadas para el mantenimiento al sistema de alumbrado público municipal/Acciones programadas para el mantenimiento al sistema de alumbrado público municipal) *100		
INTERPRETACIÓN:	Dar mantenimiento al sistema de alumbrado público municipal.		
DIMENSIÓN QUE ATIENDE:	Eficiencia	FRECUENCIA DE MEDICIÓN:	Trimestral
DESCRIPCIÓN DEL FACTOR DE COMPARACIÓN:	Trabajos de mantenimiento al sistema de alumbrado público.		
ÁMBITO GEOGRÁFICO:	U (Urbano)		
COBERTURA:	Municipio de Naucalpan de Juárez		
LÍNEA BASE:	0		

COMPORTAMIENTO DE LAS VARIABLES DURANTE EL 3 TRIMESTRE

VARIABLE	UNIDAD DE MEDIDA	OPERACIÓN	META ANUAL	AVANCE TRIMESTRAL				AVANCE ACUMULADO			
				PROG.	%	ALCAN.	%	PROG.	%	ALCAN.	%
Actividades realizadas para el mantenimiento al sistema de alumbrado público municipal	Mantenimiento	Sumable	3000	750	25.00	0	0.00	2250	75.00	1522	67.64
Acciones programadas para el mantenimiento al sistema de alumbrado público municipal	Mantenimiento	Sumable	3000	750	25.00	750	100.00	2250	75.00	2272	100.98

COMPORTAMIENTO DEL INDICADOR

DESCRIPCIÓN DE LA META ANUAL

Conocer el mantenimiento realizado al sistema de alumbrado público municipal

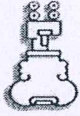
META ANUAL	3 TRIMESTRE				AVANCE ACUMULADO			
	PROGRAMADO	ALCAN.	EF %	SEMÁFORO	PROGRAMADO	ALCANZADO	EF %	SEMÁFORO
3000	750	0	0.00	ROJO	2250	1522	67.64	AMBAR

DESCRIPCIÓN DE RESULTADOS Y JUSTIFICACIÓN EN CASO DE VARIACIÓN SUPERIOR A +10 POR CIENTO RESPECTO A LO PROGRAMADO

EVALUACIÓN DEL INDICADOR

EL ÁREA ALCANZÓ UN NIVEL CRÍTICO EN EL CUMPLIMIENTO DEL INDICADOR. SE SOLICITA QUE SE JUSTIFIQUE EL INCUMPLIMIENTO DE LO PROGRAMADO EN LA META Y LAS ESTRATEGIAS QUE OPTARAN.

ELABORÓ		Vo. Bo.	
MARCO ERNESTO DELGADO BARRERA DIRECTOR GENERAL DE SERVICIOS PÚBLICOS		ILIANA GRISELA GARCÍA VILCHIS TITULAR DE LA UIPE	
NOMBRE	FIRMA	NOMBRE	FIRMA
CARGO		CARGO	



SISTEMA DE COORDINACIÓN HACENDARIA DEL ESTADO DE MÉXICO CON SUS MUNICIPIOS
GUÍA METODOLÓGICA PARA EL SEGUIMIENTO Y EVALUACIÓN DEL PLAN DE DESARROLLO MUNICIPAL VIGENTE

PBRM-08B FICHA TÉCNICA DE SEGUIMIENTO DE INDICADORES 2022
DE GESTIÓN O ESTRATÉGICO



PILAR / EJE TRANSVERSAL:	Pilar 3: Territorial	
TEMA DE DESARROLLO:	Energía asequible y no contaminante	
PROGRAMA PRESUPUESTARIO:	02020401	Alumbrado público
PROYECTO PRESUPUESTARIO:	020204010201	Alumbrado público
OBJETIVO DEL PROGRAMA PRESUPUESTARIO:	Contiene el conjunto de acciones encaminadas a otorgar a la población del municipio el servicio de iluminación de las vías, parques y espacios de libre circulación con el propósito de proporcionar una visibilidad adecuada para el desarrollo de las actividades	
DEPENDENCIA GENERAL:	H00	DIRECCIÓN GENERAL DE SERVICIOS PÚBLICOS
DEPENDENCIA AUXILIAR:	127	ALUMBRADO PÚBLICO

ESTRUCTURA DEL INDICADOR ACTIVIDAD 2.5

NOMBRE DEL INDICADOR:	Porcentaje en la sustitución de las luminarias de alumbrado público municipal		
FÓRMULA DE CÁLCULO:	[Sustitución efectuada de luminarias de alumbrado público por luminarias ahorradoras/Total de luminarias de alumbrado público municipal] *100		
INTERPRETACIÓN:	Sustitución de luminarias de alumbrado público municipal por luminarias ahorradoras.		
DIMENSIÓN QUE ATIENDE:	Eficiencia	FRECUENCIA DE MEDICIÓN:	Trimestral
DESCRIPCIÓN DEL FACTOR DE COMPARACIÓN:	Luminarias de alumbrado público municipal.		
ÁMBITO GEOGRÁFICO:	U (Urbano)		
COBERTURA:	Municipio de Naucalpan de Juárez		
LÍNEA BASE:	0		

COMPORTAMIENTO DE LAS VARIABLES DURANTE EL 3 TRIMESTRE

VARIABLE	UNIDAD DE MEDIDA	OPERACIÓN	META ANUAL	AVANCE TRIMESTRAL				AVANCE ACUMULADO			
				PROG.	%	ALCAN.	%	PROG.	%	ALCAN.	%
Sustitución efectuada de luminarias de alumbrado público por luminarias ahorradoras	Luminaria	Sumable	110	30	27.27	0	0.00	85	77.27	371	436.47
Total de luminarias de alumbrado público municipal	Total de luminarias	Constante	67844	67844	100.00	67844	100.00	203532	300.00	67844	33.33

COMPORTAMIENTO DEL INDICADOR

DESCRIPCIÓN DE LA META ANUAL

Conocer la sustitución de las luminarias de alumbrado público municipal.


META ANUAL	3 TRIMESTRE				AVANCE ACUMULADO			
	PROGRAMADO	ALCAN.	EF %	SEMAFORO	PROGRAMADO	ALCANZADO	EF %	SEMAFORO
110	30	0	0.00	ROJO	85	371	436.47	MORADO

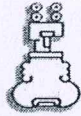
DESCRIPCIÓN DE RESULTADOS Y JUSTIFICACIÓN EN CASO DE VARIACIÓN SUPERIOR A +/-10 POR CIENTO RESPECTO A LO PROGRAMADO

EVALUACIÓN DEL INDICADOR

EL ÁREA ALCANZÓ UN NIVEL CRÍTICO EN EL CUMPLIMIENTO DEL INDICADOR. SE SOLICITA QUE SE JUSTIFIQUE EL INCUMPLIMIENTO DE LO PROGRAMADO EN LA META Y LAS ESTRATEGIAS QUE OPTARAN.

ELABORÓ			Vo. Bo.		
MARCO ERNESTO DELGADO BARRERA DIRECTOR GENERAL DE SERVICIOS PÚBLICOS			ILIANA GRISELA GARCÍA VILCHIS TITULAR DE LA UIPE		
NOMBRE	FIRMA	CARGO	NOMBRE	FIRMA	CARGO





SISTEMA DE COORDINACIÓN HACENDARIA DEL ESTADO DE MÉXICO CON SUS MUNICIPIOS
GUÍA METODOLÓGICA PARA EL SEGUIMIENTO Y EVALUACIÓN DEL PLAN DE DESARROLLO MUNICIPAL VIGENTE



PBRM-08B FICHA TÉCNICA DE SEGUIMIENTO DE INDICADORES 2022
DE GESTIÓN O ESTRATÉGICO

PILAR / EJE TRANSVERSAL:	Pilar 3: Territorial	
TEMA DE DESARROLLO:	Acción por el clima	
PROGRAMA PRESUPUESTARIO:	02010101	Gestión integral de residuos sólidos
PROYECTO PRESUPUESTARIO:	020101010101	Manejo integral de residuos sólidos
OBJETIVO DEL PROGRAMA PRESUPUESTARIO:	Conjunto articulado e interrelacionado de acciones, para el manejo integral de residuos sólidos, desde su generación hasta la disposición final, a fin de lograr beneficios ambientales, la optimización económica de su manejo y la aceptación social para la separación de los mismos, proporcionando una mejor calidad de vida de la población.	
DEPENDENCIA GENERAL:	H00	DIRECCIÓN GENERAL DE SERVICIOS PÚBLICOS
DEPENDENCIA AUXILIAR:	126	LIMPIA

ESTRUCTURA DEL INDICADOR FIN

NOMBRE DEL INDICADOR:	Tasa de variación de residuos sólidos urbanos recolectados		
FÓRMULA DE CÁLCULO:	$(\text{Toneladas de residuos sólidos urbanos recolectados en el año actual} / \text{Toneladas de residuos sólidos urbanos recolectados en el año anterior} - 1) * 100$		
INTERPRETACIÓN:	Residuos sólidos urbanos recolectados.		
DIMENSIÓN QUE ATIENDE:	Eficiencia	FRECUENCIA DE MEDICIÓN:	Anual
DESCRIPCIÓN DEL FACTOR DE COMPARACIÓN:	Toneladas de residuos sólidos urbanos recolectados.		
ÁMBITO GEOGRÁFICO:	U (Urbano)		
COBERTURA:	Municipio de Naucalpan de Juárez		
LÍNEA BASE:	0		

COMPORTAMIENTO DE LAS VARIABLES DURANTE EL 3 TRIMESTRE

VARIABLE	UNIDAD DE MEDIDA	OPERACIÓN	META ANUAL	AVANCE TRIMESTRAL				AVANCE ACUMULADO			
				PROG.	%	ALCAN.	%	PROG.	%	ALCAN.	%
Toneladas de residuos sólidos urbanos recolectados en el año actual	Tonelada	Sumable	233562	0	0.00	0	0.00	0	0.00	0	0.00
Toneladas de residuos sólidos urbanos recolectados en el año anterior	Tonelada	Sumable	233562	0	0.00	0	0.00	0	0.00	0	0.00

COMPORTAMIENTO DEL INDICADOR

DESCRIPCIÓN DE LA META ANUAL
Difusión del cumplimiento de las políticas públicas ambientales del año actual.

META ANUAL	3 TRIMESTRE				AVANCE ACUMULADO			
	PROGRAMADO	ALCAN.	EF %	SEMAFORO	PROGRAMADO	ALCANZADO	EF %	SEMAFORO
233562	0	0	0.00	VERDE	0	0	0.00	VERDE

DESCRIPCIÓN DE RESULTADOS Y JUSTIFICACIÓN EN CASO DE VARIACIÓN SUPERIOR A +10 POR CIENTO RESPECTO A LO PROGRAMADO

EVALUACIÓN DEL INDICADOR

EL ÁREA ALCANZÓ UN NIVEL ADECUADO EN EL CUMPLIMIENTO DEL INDICADOR. SE RECOMIENDA QUE SE SIGA CON LAS MISMAS ESTRATEGIAS PARA EL CUMPLIMIENTO DE LAS METAS.

ELABORO

MARCO ERNESTO DELGADO BARRERA
DIRECTOR GENERAL DE SERVICIOS PÚBLICOS

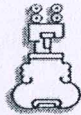
NOMBRE FIRMA



Vo. Bo.

ILIANA GRISEL GARCÍA VILCHIS
TITULAR DE LA UIPE

NOMBRE FIRMA CARGO



SISTEMA DE COORDINACIÓN HACENDARIA DEL ESTADO DE MÉXICO CON SUS MUNICIPIOS
GUÍA METODOLÓGICA PARA EL SEGUIMIENTO Y EVALUACIÓN DEL PLAN DE DESARROLLO MUNICIPAL VIGENTE

PBRM-08B FICHA TÉCNICA DE SEGUIMIENTO DE INDICADORES 2022
DE GESTIÓN O ESTRATÉGICO



PILAR / EJE TRANSVERSAL:	Pilar 3: Territorial	
TEMA DE DESARROLLO:	Acción por el clima	
PROGRAMA PRESUPUESTARIO:	02010101	Gestión integral de residuos sólidos
PROYECTO PRESUPUESTARIO:	0201010101	Manejo integral de residuos sólidos
OBJETIVO DEL PROGRAMA PRESUPUESTARIO:	Conjunto articulado e interrelacionado de acciones, para el manejo integral de residuos sólidos, desde su generación hasta la disposición final, a fin de lograr beneficios ambientales, la optimización económica de su manejo y la aceptación social para la separación de los mismos, proporcionando una mejor calidad de vida de la población.	
DEPENDENCIA GENERAL:	H00	DIRECCIÓN GENERAL DE SERVICIOS PÚBLICOS
DEPENDENCIA AUXILIAR:	126	LIMPIA

ESTRUCTURA DEL INDICADOR PROPÓSITO

NOMBRE DEL INDICADOR:	Porcentaje de residuos sólidos urbanos recolectados		
FÓRMULA DE CÁLCULO:	$(\text{Residuos sólidos urbanos recolectados} / \text{Total de residuos sólidos urbanos generados}) * 100$		
INTERPRETACIÓN:	Residuos sólidos urbanos recolectados.		
DIMENSIÓN QUE ATIENDE:	Eficiencia	FRECUENCIA DE MEDICIÓN:	Anual
DESCRIPCIÓN DEL FACTOR DE COMPARACIÓN:	Residuos sólidos urbanos recolectados.		
ÁMBITO GEOGRÁFICO:	U (Urbano)		
COBERTURA:	Municipio de Naucalpan de Juárez		
LÍNEA BASE:	0		

COMPORTAMIENTO DE LAS VARIABLES DURANTE EL 3 TRIMESTRE

VARIABLE	UNIDAD DE MEDIDA	OPERACIÓN	META ANUAL	AVANCE TRIMESTRAL				AVANCE ACUMULADO			
				PROG.	%	ALCAN.	%	PROG.	%	ALCAN.	%
Residuos sólidos urbanos recolectados	Tonelada	Sumable	172000	0	0.00	0	0.00	0	0.00	0	0.00
Total de residuos sólidos urbanos generados	Tonelada	Sumable	172000	0	0.00	0	0.00	0	0.00	0	0.00

COMPORTAMIENTO DEL INDICADOR

DESCRIPCIÓN DE LA META ANUAL
Conocer la tasa de Población beneficiada con el servicio de recolección de desechos sólidos en el año actual

META ANUAL	3 TRIMESTRE				AVANCE ACUMULADO			
	PROGRAMADO	ALCAN.	EF %	SEMAFORO	PROGRAMADO	ALCANZADO	EF %	SEMAFORO
172000	0	0	0.00	VERDE	0	0	0.00	VERDE

DESCRIPCIÓN DE RESULTADOS Y JUSTIFICACIÓN EN CASO DE VARIACIÓN SUPERIOR A +10 POR CIENTO RESPECTO A LO PROGRAMADO

--

EVALUACIÓN DEL INDICADOR

EL ÁREA ALCANZÓ UN NIVEL ADECUADO EN EL CUMPLIMIENTO DEL INDICADOR. SE RECOMIENDA QUE SE SIGA CON LAS MISMAS ESTRATEGIAS PARA EL CUMPLIMIENTO DE LAS METAS.

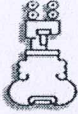
ELABORÓ

MARCO ERNESTO DELGADO BARRERA
DIRECTOR GENERAL DE SERVICIOS PÚBLICOS



Vo. Bo.

ILIANA GRISEL GARCÍA VILCHIS
TITULAR DE LA UIPE



SISTEMA DE COORDINACIÓN HACENDARIA DEL ESTADO DE MÉXICO CON SUS MUNICIPIOS
GUÍA METODOLÓGICA PARA EL SEGUIMIENTO Y EVALUACIÓN DEL PLAN DE DESARROLLO MUNICIPAL VIGENTE



PBRM-08B FICHA TÉCNICA DE SEGUIMIENTO DE INDICADORES 2022
DE GESTIÓN O ESTRATÉGICO

PILAR / EJE TRANSVERSAL:	Pilar 3: Territorial	
TEMA DE DESARROLLO:	Acción por el clima	
PROGRAMA PRESUPUESTARIO:	02010101	Gestión integral de residuos sólidos
PROYECTO PRESUPUESTARIO:	0201010101	Manejo integral de residuos sólidos
OBJETIVO DEL PROGRAMA PRESUPUESTARIO:	Conjunto articulado e interrelacionado de acciones, para el manejo integral de residuos sólidos, desde su generación hasta la disposición final, a fin de lograr beneficios ambientales, la optimización económica de su manejo y la aceptación social para la separación de los mismos, proporcionando una mejor calidad de vida de la población.	
DEPENDENCIA GENERAL:	H00	DIRECCIÓN GENERAL DE SERVICIOS PÚBLICOS
DEPENDENCIA AUXILIAR:	126	LIMPIA

ESTRUCTURA DEL INDICADOR COMPONENTE 2

NOMBRE DEL INDICADOR:	Porcentaje de kilogramos de desechos sólidos urbanos trasladados al tiradero municipal	
FÓRMULA DE CÁLCULO:	(Kilogramos de desechos sólidos urbanos trasladados al tiradero municipal/Kilogramos estimados a trasladar al tiradero municipal) *100	
INTERPRETACIÓN:	Transferencia de residuos sólidos urbanos.	
DIMENSIÓN QUE ATIENDE:	Eficiencia	FRECUENCIA DE MEDICIÓN: Semestral
DESCRIPCIÓN DEL FACTOR DE COMPARACIÓN:	Kilogramos de desechos sólidos urbanos trasladados al tiradero municipal.	
ÁMBITO GEOGRÁFICO:	U (Urbano)	
COBERTURA:	Municipio de Naucalpan de Juárez	
LÍNEA BASE:	0	

COMPORTAMIENTO DE LAS VARIABLES DURANTE EL 3 TRIMESTRE

VARIABLE	UNIDAD DE MEDIDA	OPERACIÓN	META ANUAL	AVANCE TRIMESTRAL				AVANCE ACUMULADO			
				PROG.	%	ALCAN.	%	PROG.	%	ALCAN.	%
Kilogramos de desechos sólidos urbanos trasladados al tiradero municipal	Kilogramos	Sumable	233562000	0	0.00	0	0.00	116781000	50.00	0	0.00
Kilogramos estimados a trasladar al tiradero municipal	Kilogramos	Sumable	233562000	0	0.00	0	0.00	116781000	50.00	0	0.00

COMPORTAMIENTO DEL INDICADOR

DESCRIPCIÓN DE LA META ANUAL
Conocer el porcentaje de transferencia de residuos sólidos urbanos

META ANUAL	3 TRIMESTRE				AVANCE ACUMULADO			
	PROGRAMADO	ALCAN.	EF %	SEMAFORO	PROGRAMADO	ALCANZADO	EF %	SEMAFORO
233562000	0	0	0.00	VERDE	116781000	0	0.00	ROJO

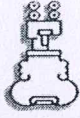
DESCRIPCIÓN DE RESULTADOS Y JUSTIFICACIÓN EN CASO DE VARIACIÓN SUPERIOR A +10 POR CIENTO RESPECTO A LO PROGRAMADO

EVALUACIÓN DEL INDICADOR

EL ÁREA ALCANZÓ UN NIVEL ADECUADO EN EL CUMPLIMIENTO DEL INDICADOR. SE RECOMIENDA QUE SE SIGA CON LAS MISMAS ESTRATEGIAS PARA EL CUMPLIMIENTO DE LAS METAS.

ELABORÓ			Vo. Bo.		
MARCO ERNESTO DELGADO BARRERA			ILIANA GRISEL GARCÍA VILCHIS		
DIRECTOR GENERAL DE SERVICIOS PÚBLICOS			TITULAR DE LA UIPE		
NOMBRE	FIRMA	CARGO	NOMBRE	FIRMA	CARGO





SISTEMA DE COORDINACIÓN HACENDARIA DEL ESTADO DE MÉXICO CON SUS MUNICIPIOS
GUÍA METODOLÓGICA PARA EL SEGUIMIENTO Y EVALUACIÓN DEL PLAN DE DESARROLLO MUNICIPAL VIGENTE



PBRM-08B FICHA TÉCNICA DE SEGUIMIENTO DE INDICADORES 2022
DE GESTIÓN O ESTRATÉGICO

PILAR / EJE TRANSVERSAL:	Pilar 3: Territorial	
TEMA DE DESARROLLO:	Acción por el clima	
PROGRAMA PRESUPUESTARIO:	02010101	Gestión integral de residuos sólidos
PROYECTO PRESUPUESTARIO:	0201010101	Manejo integral de residuos sólidos
OBJETIVO DEL PROGRAMA PRESUPUESTARIO:	Conjunto articulado e interrelacionado de acciones, para el manejo integral de residuos sólidos, desde su generación hasta la disposición final, a fin de lograr beneficios ambientales, la optimización económica de su manejo y la aceptación social para la separación de los mismos, proporcionando una mejor calidad de vida de la población.	
DEPENDENCIA GENERAL:	H00	DIRECCIÓN GENERAL DE SERVICIOS PÚBLICOS
DEPENDENCIA AUXILIAR:	126	LIMPIA

ESTRUCTURA DEL INDICADOR ACTIVIDAD 2.1

NOMBRE DEL INDICADOR:	Porcentaje de kilogramos de residuos sólidos urbanos municipales recibidos	
FÓRMULA DE CÁLCULO:	(Kilogramos de residuos sólidos urbanos municipales recibidos/kilogramos de residuos sólidos urbanos municipales estimados) *100	
INTERPRETACIÓN:	Recepción de los residuos sólidos urbanos municipales.	
DIMENSIÓN QUE ATIENDE:	Eficiencia	FRECUENCIA DE MEDICIÓN: Mensual
DESCRIPCIÓN DEL FACTOR DE COMPARACIÓN:	Kilogramos de residuos sólidos urbanos municipales.	
ÁMBITO GEOGRÁFICO:	U (Urbano)	
COBERTURA:	Municipio de Naucalpan de Juárez	
LÍNEA BASE:	0	

COMPORTAMIENTO DE LAS VARIABLES DURANTE EL 3 TRIMESTRE

VARIABLE	UNIDAD DE MEDIDA	OPERACIÓN	META ANUAL	AVANCE TRIMESTRAL				AVANCE ACUMULADO			
				PROG.	%	ALCAN.	%	PROG.	%	ALCAN.	%
Kilogramos de residuos sólidos urbanos municipales recibidos	Kilogramos	Sumable	172000000	43000000	25.00	0	0.00	129000000	75.00	0	0.00
kilogramos de residuos sólidos urbanos municipales estimados	Kilogramos	Sumable	172000000	43000000	25.00	0	0.00	129000000	75.00	0	0.00

COMPORTAMIENTO DEL INDICADOR

DESCRIPCIÓN DE LA META ANUAL
Conocer el porcentaje de kilogramos de residuos sólidos recolectados

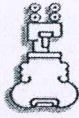
META ANUAL	3 TRIMESTRE				AVANCE ACUMULADO			
	PROGRAMADO	ALCAN.	EF %	SEMÁFORO	PROGRAMADO	ALCANZADO	EF %	SEMÁFORO
172000000	43000000	0	0.00	ROJO	129000000	0	0.00	ROJO

DESCRIPCIÓN DE RESULTADOS Y JUSTIFICACIÓN EN CASO DE VARIACIÓN SUPERIOR A +/-10 POR CIENTO RESPECTO A LO PROGRAMADO

EVALUACIÓN DEL INDICADOR

EL ÁREA ALCANZÓ UN NIVEL CRÍTICO EN EL CUMPLIMIENTO DEL INDICADOR. SE SOLICITA QUE SE JUSTIFIQUE EL INCUMPLIMIENTO DE LO PROGRAMADO EN LA META Y LAS ESTRATEGIAS QUE OPTARAN.

ELABORÓ		Vo. Bo.	
MARCO ERNESTO DELGADO BARRERA DIRECTOR GENERAL DE SERVICIOS PÚBLICOS		ILIANA GRISEL GARCÍA VILCHIS TITULAR DE LA UIPPE	
NOMBRE	FIRMA	NOMBRE	FIRMA
CARGO		CARGO	



SISTEMA DE COORDINACIÓN HACENDARIA DEL ESTADO DE MÉXICO CON SUS MUNICIPIOS
GUÍA METODOLÓGICA PARA EL SEGUIMIENTO Y EVALUACIÓN DEL PLAN DE DESARROLLO MUNICIPAL VIGENTE



PBRM-08B FICHA TÉCNICA DE SEGUIMIENTO DE INDICADORES 2022
DE GESTIÓN O ESTRATÉGICO

PILAR / EJE TRANSVERSAL:	Pilar 2: Económico	
TEMA DE DESARROLLO:	Infraestructura y modernización de los servicios comunales	
PROGRAMA PRESUPUESTARIO:	02020601	Modernización de los servicios comunales
PROYECTO PRESUPUESTARIO:	020206010304	Coordinación para servicios de administración y mantenimiento de mercados y centrales de abasto
OBJETIVO DEL PROGRAMA PRESUPUESTARIO:	Se refiere al conjunto de acciones que se llevan a cabo para la modernización y rehabilitación de plazas, jardines públicos, centros comerciales y demás infraestructura en donde se presten servicios comunales, contando con la participación de los diferentes niveles de gobierno incluyendo la iniciativa privada.	
DEPENDENCIA GENERAL:	H00	DIRECCIÓN GENERAL DE SERVICIOS PÚBLICOS
DEPENDENCIA AUXILIAR:	147	MERCADOS

ESTRUCTURA DEL INDICADOR FIN

NOMBRE DEL INDICADOR:	Tasa de variación en el número de mercados, rastros y panteones en funcionamiento		
FÓRMULA DE CÁLCULO:	((Número de mercados, rastros y panteones en funcionamiento en el año actual/Número de mercados, rastros y panteones en funcionamiento en el año anterior)- 1) *100		
INTERPRETACIÓN:	Número de mercados, rastros y panteones en funcionamiento		
DIMENSIÓN QUE ATIENDE:	Eficiencia	FRECUENCIA DE MEDICIÓN:	Anual
DESCRIPCIÓN DEL FACTOR DE COMPARACIÓN:	Se compara los Número de mercados, rastros y panteones en funcionamiento en el año actual del año anterior		
ÁMBITO GEOGRÁFICO:	U (Urbano)		
COBERTURA:	Municipio de Naucalpan de Juárez		
LÍNEA BASE:	0		

COMPORTAMIENTO DE LAS VARIABLES DURANTE EL 3 TRIMESTRE

VARIABLE	UNIDAD DE MEDIDA	OPERACIÓN	META ANUAL	AVANCE TRIMESTRAL				AVANCE ACUMULADO			
				PROG.	%	ALCAN.	%	PROG.	%	ALCAN.	%
Número de mercados, rastros y panteones en funcionamiento en el año actual	Edificación comunal	Sumable	43	0	0.00	0	0.00	0	0.00	0	0.00
Número de mercados, rastros y panteones en funcionamiento en el año anterior	Edificación comunal	Sumable	0	0	0.00	0	0.00	0	0.00	0	0.00

COMPORTAMIENTO DEL INDICADOR

DESCRIPCIÓN DE LA META ANUAL
Número de mercados, rastros y panteones en funcionamiento en el año actual

META ANUAL	3 TRIMESTRE				AVANCE ACUMULADO			
	PROGRAMADO	ALCAN.	EF %	SEMÁFORO	PROGRAMADO	ALCANZADO	EF %	SEMÁFORO
43	0	0	0.00	VERDE	0	0	0.00	VERDE

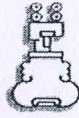
DESCRIPCIÓN DE RESULTADOS Y JUSTIFICACIÓN EN CASO DE VARIACIÓN SUPERIOR A +-10 POR CIENTO RESPECTO A LO PROGRAMADO

--

EVALUACIÓN DEL INDICADOR

EL ÁREA ALCANZÓ UN NIVEL ADECUADO EN EL CUMPLIMIENTO DEL INDICADOR. SE RECOMIENDA QUE SE SIGA CON LAS MISMAS ESTRATEGIAS PARA EL CUMPLIMIENTO DE LAS METAS.

ELABORÓ		Vo. Bo.	
MARCO ERNESTO DELGADO BARRERA DIRECTOR GENERAL DE SERVICIOS PÚBLICOS		ILIANA GRISEL GARCÍA VILCHIS TITULAR DE LA UIPE	
NOMBRE	FIRMA	NOMBRE	FIRMA
CARGO		CARGO	



SISTEMA DE COORDINACIÓN HACENDARIA DEL ESTADO DE MÉXICO CON SUS MUNICIPIOS
GUÍA METODOLÓGICA PARA EL SEGUIMIENTO Y EVALUACIÓN DEL PLAN DE DESARROLLO MUNICIPAL VIGENTE



PBRM-08B FICHA TÉCNICA DE SEGUIMIENTO DE INDICADORES 2022
DE GESTIÓN O ESTRATÉGICO

PILAR / EJE TRANSVERSAL:	Pilar 2: Económico	
TEMA DE DESARROLLO:	Infraestructura y modernización de los servicios comunales	
PROGRAMA PRESUPUESTARIO:	02020601	Modernización de los servicios comunales
PROYECTO PRESUPUESTARIO:	020206010301	Coordinación para la conservación de parques y jardines
OBJETIVO DEL PROGRAMA PRESUPUESTARIO:	Se refiere al conjunto de acciones que se llevan a cabo para la modernización y rehabilitación de plazas, jardines públicos, centros comerciales y demás infraestructura en donde se presten servicios comunales, contando con la participación de los diferentes niveles de gobierno incluyendo la iniciativa privada.	
DEPENDENCIA GENERAL:	H00	DIRECCIÓN GENERAL DE SERVICIOS PÚBLICOS
DEPENDENCIA AUXILIAR:	128	PARQUES Y JARDINES

ESTRUCTURA DEL INDICADOR PROPÓSITO

NOMBRE DEL INDICADOR:	Tasa de variación en el funcionamiento de los centros de esparcimiento público municipal		
FÓRMULA DE CÁLCULO:	((Centros de esparcimiento público municipal en condiciones de funcionamiento en el año actual/Centros de esparcimiento público municipal en condiciones de funcionamiento en el año anterior)-1) *100		
INTERPRETACIÓN:	Sirve para conocer los centros de esparcimiento público municipal en condiciones de funcionamiento.		
DIMENSIÓN QUE ATIENDE:	Eficiencia	FRECUENCIA DE MEDICIÓN:	Anual
DESCRIPCIÓN DEL FACTOR DE COMPARACIÓN:	Centros de esparcimiento público municipal en condiciones de funcionamiento.		
ÁMBITO GEOGRÁFICO:	U (Urbano)		
COBERTURA:	Municipio de Naucalpan de Juárez		
LÍNEA BASE:	0		

COMPORTAMIENTO DE LAS VARIABLES DURANTE EL 3 TRIMESTRE

VARIABLE	UNIDAD DE MEDIDA	OPERACIÓN	META ANUAL	AVANCE TRIMESTRAL				AVANCE ACUMULADO			
				PROG.	%	ALCAN.	%	PROG.	%	ALCAN.	%
Centros de esparcimiento público municipal en condiciones de funcionamiento en el año actual	Centro de esparcimiento	Sumable	350	0	0.00	0	0.00	0	0.00	0	0.00
Centros de esparcimiento público municipal en condiciones de funcionamiento en el año anterior	Centro de esparcimiento	Sumable	0	0	0.00	0	0.00	0	0.00	0	0.00

COMPORTAMIENTO DEL INDICADOR

DESCRIPCIÓN DE LA META ANUAL
Dar a conocer los centros de esparcimiento público municipal en condiciones de funcionamiento

META ANUAL	3 TRIMESTRE				AVANCE ACUMULADO			
	PROGRAMADO	ALCAN.	EF %	SEMAFORO	PROGRAMADO	ALCANZADO	EF %	SEMAFORO
350	0	0	0.00	VERDE	0	0	0.00	VERDE

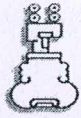
DESCRIPCIÓN DE RESULTADOS Y JUSTIFICACIÓN EN CASO DE VARIACIÓN SUPERIOR A +/-10 POR CIENTO RESPECTO A LO PROGRAMADO

EVALUACIÓN DEL INDICADOR

EL ÁREA ALCANZÓ UN NIVEL ADECUADO EN EL CUMPLIMIENTO DEL INDICADOR. SE RECOMIENDA QUE SE SIGA CON LAS MISMAS ESTRATEGIAS PARA EL CUMPLIMIENTO DE LAS METAS.

ELABORO		Vo. Bo.	
MARCO ERNESTO DELGADO BARRERA DIRECTOR GENERAL DE SERVICIOS PÚBLICOS	ILIANA GRISEL GARCÍA VILCHIS TITULAR DE LA UIPE		
NOMBRE	FIRMA	NOMBRE	FIRMA
			CARGO





SISTEMA DE COORDINACIÓN HACENDARIA DEL ESTADO DE MÉXICO CON SUS MUNICIPIOS
GUÍA METODOLÓGICA PARA EL SEGUIMIENTO Y EVALUACIÓN DEL PLAN DE DESARROLLO MUNICIPAL VIGENTE

PBRM-08B FICHA TÉCNICA DE SEGUIMIENTO DE INDICADORES 2022
DE GESTIÓN O ESTRATÉGICO



PILAR / EJE TRANSVERSAL:	Pilar 2: Económico	
TEMA DE DESARROLLO:	Infraestructura y modernización de los servicios comunales	
PROGRAMA PRESUPUESTARIO:	02020601	Modernización de los servicios comunales
PROYECTO PRESUPUESTARIO:	020206010302	Coordinación para servicios de administración y mantenimiento de panteones
OBJETIVO DEL PROGRAMA PRESUPUESTARIO:	Se refiere al conjunto de acciones que se llevan a cabo para la modernización y rehabilitación de plazas, jardines públicos, centros comerciales y demás infraestructura en donde se presten servicios comunales, contando con la participación de los diferentes niveles de gobierno incluyendo la iniciativa privada.	
DEPENDENCIA GENERAL:	H00	DIRECCIÓN GENERAL DE SERVICIOS PÚBLICOS
DEPENDENCIA AUXILIAR:	145	PANTEONES

ESTRUCTURA DEL INDICADOR COMPONENTE 2

NOMBRE DEL INDICADOR:	Porcentaje de mantenimientos realizados a los panteones municipales		
FÓRMULA DE CÁLCULO:	(Acciones de mantenimiento a los panteones municipales realizadas/Acciones de mantenimiento a los panteones municipales programadas) *100		
INTERPRETACIÓN:	Número mantenimientos realizados a los panteones municipales.		
DIMENSIÓN QUE ATIENDE:	Eficiencia	FRECUENCIA DE MEDICIÓN:	Trimestral
DESCRIPCIÓN DEL FACTOR DE COMPARACIÓN:	Mantenimientos a los panteones municipales.		
ÁMBITO GEOGRÁFICO:	U (Urbano)		
COBERTURA:	Municipio de Naucalpan de Juárez		
LÍNEA BASE:	0		

COMPORTAMIENTO DE LAS VARIABLES DURANTE EL 3 TRIMESTRE

VARIABLE	UNIDAD DE MEDIDA	OPERACIÓN	META ANUAL	AVANCE TRIMESTRAL				AVANCE ACUMULADO			
				PROG.	%	ALCAN.	%	PROG.	%	ALCAN.	%
Acciones de mantenimiento a los panteones municipales realizadas	M2	Sumable	88000	22000	25.00	0	0.00	66000	75.00	21800	33.03
Acciones de mantenimiento a los panteones municipales programadas	M2	Sumable	88000	22000	25.00	22000	100.00	66000	75.00	43800	66.36

COMPORTAMIENTO DEL INDICADOR

DESCRIPCIÓN DE LA META ANUAL
Realizar acciones de mantenimiento a los panteones municipales

META ANUAL	3 TRIMESTRE				AVANCE ACUMULADO			
	PROGRAMADO	ALCAN.	EF %	SEMAFORO	PROGRAMADO	ALCANZADO	EF %	SEMAFORO
88000	22000	0	0.00	ROJO	66000	21800	33.03	ROJO

DESCRIPCIÓN DE RESULTADOS Y JUSTIFICACIÓN EN CASO DE VARIACIÓN SUPERIOR A +-10 POR CIENTO RESPECTO A LO PROGRAMADO

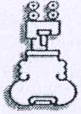
--

EVALUACIÓN DEL INDICADOR

EL ÁREA ALCANZÓ UN NIVEL CRÍTICO EN EL CUMPLIMIENTO DEL INDICADOR. SE SOLICITA QUE SE JUSTIFIQUE EL INCUMPLIMIENTO DE LO PROGRAMADO EN LA META Y LAS ESTRATEGIAS QUE OPTARAN.

ELABORÓ		Vo. Bo.	
MARCO ERNESTO DELGADO BARRERA DIRECTOR GENERAL DE SERVICIOS PÚBLICOS	ILIANA GRISEL GARCÍA VILCHIS TITULAR DE LA UIPE		
NOMBRE	FIRMA	NOMBRE	FIRMA CARGO





SISTEMA DE COORDINACIÓN HACENDARIA DEL ESTADO DE MÉXICO CON SUS MUNICIPIOS
GUÍA METODOLÓGICA PARA EL SEGUIMIENTO Y EVALUACIÓN DEL PLAN DE DESARROLLO MUNICIPAL VIGENTE



PBRM-08B FICHA TÉCNICA DE SEGUIMIENTO DE INDICADORES 2022
DE GESTIÓN O ESTRATÉGICO

PILAR / EJE TRANSVERSAL:	Pilar 2: Económico	
TEMA DE DESARROLLO:	Infraestructura y modernización de los servicios comunales	
PROGRAMA PRESUPUESTARIO:	02020601	Modernización de los servicios comunales
PROYECTO PRESUPUESTARIO:	020206010302	Coordinación para servicios de administración y mantenimiento de panteones
OBJETIVO DEL PROGRAMA PRESUPUESTARIO:	Se refiere al conjunto de acciones que se llevan a cabo para la modernización y rehabilitación de plazas, jardines públicos, centros comerciales y demás infraestructura en donde se presten servicios comunales, contando con la participación de los diferentes niveles de gobierno incluyendo la iniciativa privada.	
DEPENDENCIA GENERAL:	H00	DIRECCIÓN GENERAL DE SERVICIOS PÚBLICOS
DEPENDENCIA AUXILIAR:	145	PANTEONES

ESTRUCTURA DEL INDICADOR ACTIVIDAD 2.1

NOMBRE DEL INDICADOR:	Porcentaje de solicitudes atendidas para el mantenimiento de los panteones municipales	
FÓRMULA DE CÁLCULO:	(Solicitudes de mantenimiento a los panteones municipales atendidas / Total de solicitudes presentadas para el mantenimiento a los panteones municipales) *100	
INTERPRETACIÓN:	Sirve para conocer el número de solicitudes atendidas para el mantenimiento de los panteones municipales.	
DIMENSIÓN QUE ATIENDE:	Eficiencia	FRECUENCIA DE MEDICIÓN: Trimestral
DESCRIPCIÓN DEL FACTOR DE COMPARACIÓN:	Solicitudes atendidas para el mantenimiento de los panteones municipales.	
ÁMBITO GEOGRÁFICO:	U (Urbano)	
COBERTURA:	Municipio de Naucalpan de Juárez	
LÍNEA BASE:	0	

COMPORTAMIENTO DE LAS VARIABLES DURANTE EL 3 TRIMESTRE

VARIABLE	UNIDAD DE MEDIDA	OPERACIÓN	META ANUAL	AVANCE TRIMESTRAL				AVANCE ACUMULADO			
				PROG.	%	ALCAN.	%	PROG.	%	ALCAN.	%
Solicitudes de mantenimiento a los panteones municipales atendidas	Solicitud	Sumable	9550	2017	21.12	0	0.00	7534	78.89	2385	31.66
Total de solicitudes presentadas para el mantenimiento a los panteones municipales	Solicitud	Sumable	9550	2017	21.12	0	0.00	7534	78.89	2385	31.66

COMPORTAMIENTO DEL INDICADOR

DESCRIPCIÓN DE LA META ANUAL:	Dar atención a las solicitudes de mantenimiento a los panteones municipales
-------------------------------	---

META ANUAL	3 TRIMESTRE				AVANCE ACUMULADO			
	PROGRAMADO	ALCAN.	EF %	SEMÁFORO	PROGRAMADO	ALCANZADO	EF %	SEMÁFORO
9550	2017	0	0.00	ROJO	7534	2385	31.66	ROJO

DESCRIPCIÓN DE RESULTADOS Y JUSTIFICACIÓN EN CASO DE VARIACIÓN SUPERIOR A +10 POR CIENTO RESPECTO A LO PROGRAMADO	
---	--

EVALUACIÓN DEL INDICADOR

EL ÁREA ALCANZÓ UN NIVEL CRÍTICO EN EL CUMPLIMIENTO DEL INDICADOR. SE SOLICITA QUE SE JUSTIFIQUE EL INCUMPLIMIENTO DE LO PROGRAMADO EN LA META Y LAS ESTRATEGIAS QUE OPTARAN.

ELABORÓ		Vo. Bo.	
MARCO ERNESTO DELGADO BARRERA DIRECTOR GENERAL DE SERVICIOS PÚBLICOS		ILIANA GRISIEL GARCÍA VILCHIS TITULAR DE LA UIPE	
NOMBRE	FIRMA	NOMBRE	FIRMA
			CARGO





SISTEMA DE COORDINACIÓN HACENDARIA DEL ESTADO DE MÉXICO CON SUS MUNICIPIOS
GUÍA METODOLÓGICA PARA EL SEGUIMIENTO Y EVALUACIÓN DEL PLAN DE DESARROLLO MUNICIPAL VIGENTE

PBRM-08B FICHA TÉCNICA DE SEGUIMIENTO DE INDICADORES 2022
DE GESTIÓN O ESTRATÉGICO



PILAR / EJE TRANSVERSAL:	Eje transversal I: Igualdad de Género	
TEMA DE DESARROLLO:	Cultura de igualdad y prevención de la violencia contra las mujeres	
PROGRAMA PRESUPUESTARIO:	02060805	Igualdad de trato y Oportunidades para la mujer y el hombre
PROYECTO PRESUPUESTARIO:	020608050102	Cultura de igualdad y prevención de la violencia de género
OBJETIVO DEL PROGRAMA PRESUPUESTARIO:	Engloba los proyectos para promover en todos los ámbitos sociales la igualdad sustantiva desde una perspectiva de género como una condición necesaria para el desarrollo integral de la sociedad, en igualdad de condiciones, oportunidades, derechos y obligaciones.	
DEPENDENCIA GENERAL:	100	INSTITUTO DE LAS MUJERES NAUCALPENSES Y LA IGUALDAD SUSTANTIVA
DEPENDENCIA AUXILIAR:	152	ATENCIÓN A LA MUJER

ESTRUCTURA DEL INDICADOR FIN

NOMBRE DEL INDICADOR:	Tasa de variación de la participación de mujeres y hombres en las actividades de los programas de igualdad, equidad y prevención de violencia	
FÓRMULA DE CÁLCULO:	((Número de mujeres y hombres que participan en las actividades de igualdad, equidad y prevención de la violencia en el año actual / Total de mujeres y hombres que participan en las actividades de igualdad, equidad y prevención de la violencia en el año anterior) - 1) * 100	
INTERPRETACIÓN:	Conocer el número de mujeres y hombres que se integran y desarrollan actividades productivas a través de la gestión de programas para la equidad de género	
DIMENSIÓN QUE ATIENDE:	Eficiencia	FRECUENCIA DE MEDICIÓN: Anual
DESCRIPCIÓN DEL FACTOR DE COMPARACIÓN:	Mujeres y hombres que se integran y desarrollan actividades productivas	
ÁMBITO GEOGRÁFICO:	U (Urbano)	
COBERTURA:	Municipio de Naucalpan de Juárez	
LÍNEA BASE:	0	

COMPORTAMIENTO DE LAS VARIABLES DURANTE EL 3 TRIMESTRE

VARIABLE	UNIDAD DE MEDIDA	OPERACIÓN	META ANUAL	AVANCE TRIMESTRAL				AVANCE ACUMULADO			
				PROG.	%	ALCAN.	%	PROG.	%	ALCAN.	%
Número de mujeres y hombres que participan en las actividades de igualdad, equidad y prevención de la violencia en el año actual	Persona	Sumable	4210	0	0.00	0	0.00	0	0.00	0	0.00
Total de mujeres y hombres que participan en las actividades de igualdad, equidad y prevención de la violencia en el año anterior	Persona	Sumable	4210	0	0.00	0	0.00	0	0.00	0	0.00

COMPORTAMIENTO DEL INDICADOR

DESCRIPCIÓN DE LA META ANUAL
Fomentar la participación de mujeres y hombres en actividades de igualdad, equidad y prevención de la violencia

META ANUAL	3 TRIMESTRE				AVANCE ACUMULADO			
	PROGRAMADO	ALCAN.	EF %	SEMÁFORO	PROGRAMADO	ALCANZADO	EF %	SEMÁFORO
4210	0	0	0.00	VERDE	0	0	0.00	VERDE

DESCRIPCIÓN DE RESULTADOS Y JUSTIFICACIÓN EN CASO DE VARIACIÓN SUPERIOR A +10 POR CIENTO RESPECTO A LO PROGRAMADO

--

EVALUACIÓN DEL INDICADOR

EL ÁREA ALCANZÓ UN NIVEL ADECUADO EN EL CUMPLIMIENTO DEL INDICADOR. SE RECOMIENDA QUE SE SIGA CON LAS MISMAS ESTRATEGIAS PARA EL CUMPLIMIENTO DE LAS METAS.

ELABORO

MONTERRAT HERNÁNDEZ ARGUETA
DIRECTORA DEL INSTITUTO DE LAS MUJERES NAUCALPENSES Y LA IGUALDAD SUSTANTIVA

NOMBRE FIRMA CARGO



Vo. Bo.

ILIANA GRISEL GARCÍA VILCHIS
TITULAR DE LA UIPPE

NOMBRE FIRMA





SISTEMA DE COORDINACIÓN HACENDARIA DEL ESTADO DE MÉXICO CON SUS MUNICIPIOS
GUÍA METODOLÓGICA PARA EL SEGUIMIENTO Y EVALUACIÓN DEL PLAN DE DESARROLLO MUNICIPAL VIGENTE



PBRM-08B FICHA TÉCNICA DE SEGUIMIENTO DE INDICADORES 2022
DE GESTIÓN O ESTRATÉGICO

PILAR / EJE TRANSVERSAL:	Eje transversal I: Igualdad de Género	
TEMA DE DESARROLLO:	Cultura de igualdad y prevención de la violencia contra las mujeres	
PROGRAMA PRESUPUESTARIO:	02060805	Igualdad de trato y Oportunidades para la mujer y el hombre
PROYECTO PRESUPUESTARIO:	020608050104	Apoyo social para el empoderamiento económico de la mujer
OBJETIVO DEL PROGRAMA PRESUPUESTARIO:	Engloba los proyectos para promover en todos los ámbitos sociales la igualdad sustantiva desde una perspectiva de género como una condición necesaria para el desarrollo integral de la sociedad, en igualdad de condiciones, oportunidades, derechos y obligaciones.	
DEPENDENCIA GENERAL:	100	INSTITUTO DE LAS MUJERES NAUCALPENSES Y LA IGUALDAD SUSTANTIVA
DEPENDENCIA AUXILIAR:	152	ATENCIÓN A LA MUJER

ESTRUCTURA DEL INDICADOR PROPÓSITO

NOMBRE DEL INDICADOR:	Porcentaje de mujeres y hombres beneficiados con los programas de igualdad, equidad y prevención de violencia		
FÓRMULA DE CÁLCULO:	$(\text{Número de mujeres y hombres beneficiados con programas de fomento a la igualdad, equidad y prevención de la violencia} / \text{Total de la población en el municipio}) * 100$		
INTERPRETACIÓN:	Conocer el número de mujeres y hombres beneficiados con los programas de igualdad, equidad y prevención de violencia		
DIMENSIÓN QUE ATIENDE:	Eficiencia	FRECUENCIA DE MEDICIÓN:	Anual
DESCRIPCIÓN DEL FACTOR DE COMPARACIÓN:	Mujeres y hombres beneficiados con los programas de igualdad, equidad y prevención de violencia		
ÁMBITO GEOGRÁFICO:	U (Urbano)		
COBERTURA:	Municipio de Naucalpan de Juárez		
LÍNEA BASE:	0		

COMPORTAMIENTO DE LAS VARIABLES DURANTE EL 3 TRIMESTRE

VARIABLE	UNIDAD DE MEDIDA	OPERACIÓN	META ANUAL	AVANCE TRIMESTRAL				AVANCE ACUMULADO			
				PROG.	%	ALCAN.	%	PROG.	%	ALCAN.	%
Número de mujeres y hombres beneficiados con programas de fomento a la igualdad, equidad y prevención de la violencia	Persona	Sumable	4210	0	0.00	0	0.00	0	0.00	0	0.00
Total de la población en el municipio	Total de población	Constante	834434	834434	100.00	834434	100.00	2503302	300.00	834434	33.33

COMPORTAMIENTO DEL INDICADOR

DESCRIPCIÓN DE LA META ANUAL
Dar a conocer cuantas mujeres y hombres fueron beneficiados con programas de fomento a la igualdad, equidad y prevención de la violencia

META ANUAL	3 TRIMESTRE				AVANCE ACUMULADO			
	PROGRAMADO	ALCAN.	EF %	SEMÁFORO	PROGRAMADO	ALCANZADO	EF %	SEMÁFORO
4210	0	0	0.00	VERDE	0	0	0.00	VERDE

DESCRIPCIÓN DE RESULTADOS Y JUSTIFICACIÓN EN CASO DE VARIACIÓN SUPERIOR A +-10 POR CIENTO RESPECTO A LO PROGRAMADO

EVALUACIÓN DEL INDICADOR

EL ÁREA ALCANZÓ UN NIVEL ADECUADO EN EL CUMPLIMIENTO DEL INDICADOR. SE RECOMIENDA QUE SE SIGA CON LAS MISMAS ESTRATEGIAS PARA EL CUMPLIMIENTO DE LAS METAS.

ELABORO	
MONTSERRAT HERNÁNDEZ ARGUETA	
DIRECTORA DEL INSTITUTO DE LAS MUJERES NAUCALPENSES Y LA IGUALDAD SUSTANTIVA	
NOMBRE	CARGO



Vo. Bo.		
ILIANA GRISEL GARCÍA VILCHIS		
TITULAR DE LA UIPPE		
NOMBRE	FIRMA	CARGO



SISTEMA DE COORDINACIÓN HACENDARIA DEL ESTADO DE MÉXICO CON SUS MUNICIPIOS
GUÍA METODOLÓGICA PARA EL SEGUIMIENTO Y EVALUACIÓN DEL PLAN DE DESARROLLO MUNICIPAL VIGENTE

PBRM-08B FICHA TÉCNICA DE SEGUIMIENTO DE INDICADORES 2022
DE GESTIÓN O ESTRATÉGICO



PILAR / EJE TRANSVERSAL:	Eje transversal I: Igualdad de Género	
TEMA DE DESARROLLO:	Cultura de igualdad y prevención de la violencia contra las mujeres	
PROGRAMA PRESUPUESTARIO:	02060805	Igualdad de trato y Oportunidades para la mujer y el hombre
PROYECTO PRESUPUESTARIO:	020608050102	Cultura de igualdad y prevención de la violencia de género
OBJETIVO DEL PROGRAMA PRESUPUESTARIO:	Engloba los proyectos para promover en todos los ámbitos sociales la igualdad sustantiva desde una perspectiva de género como una condición necesaria para el desarrollo integral de la sociedad, en igualdad de condiciones, oportunidades, derechos y obligaciones.	
DEPENDENCIA GENERAL:	100	INSTITUTO DE LAS MUJERES NAUCALPENSES Y LA IGUALDAD SUSTANTIVA
DEPENDENCIA AUXILIAR:	152	ATENCIÓN A LA MUJER

ESTRUCTURA DEL INDICADOR COMPONENTE 3

NOMBRE DEL INDICADOR:	Porcentaje de mujeres y hombres beneficiados a través de programas de cultura de igualdad		
FÓRMULA DE CÁLCULO:	$(\text{Número de mujeres y hombres beneficiados con programas de cultura de igualdad de género} / \text{Total de Mujeres y hombres del municipio}) * 100$		
INTERPRETACIÓN:	Conocer el número de mujeres y hombres beneficiados a través de programas de cultura de igualdad		
DIMENSIÓN QUE ATIENDE:	Eficiencia	FRECUENCIA DE MEDICIÓN:	Semestral
DESCRIPCIÓN DEL FACTOR DE COMPARACIÓN:	Mujeres y hombres beneficiados a través de programas de cultura de igualdad		
ÁMBITO GEOGRÁFICO:	U (Urbano)		
COBERTURA:	Municipio de Naucalpan de Juárez		
LÍNEA BASE:	0		

COMPORTAMIENTO DE LAS VARIABLES DURANTE EL 3_TRIMESTRE

VARIABLE	UNIDAD DE MEDIDA	OPERACIÓN	META ANUAL	AVANCE TRIMESTRAL				AVANCE ACUMULADO			
				PROG.	%	ALCAN.	%	PROG.	%	ALCAN.	%
Número de mujeres y hombres beneficiados con programas de cultura de igualdad de género	Persona	Sumable	4210	0	0.00	0	0.00	2105	50.00	2105	100.00
Total de Mujeres y hombres del municipio	Persona	Sumable	834434	0	0.00	0	0.00	0	0.00	2105	0.00

COMPORTAMIENTO DEL INDICADOR

DESCRIPCIÓN DE LA META ANUAL
Dar a conocer cuantas mujeres y hombres fueron beneficiados con programas de cultura de igualdad de género

META ANUAL	3_TRIMESTRE				AVANCE ACUMULADO			
	PROGRAMADO	ALCAN.	EF %	SEMAFORO	PROGRAMADO	ALCANZADO	EF %	SEMAFORO
4210	0	0	0.00	VERDE	2105	2105	100.00	VERDE

DESCRIPCIÓN DE RESULTADOS Y JUSTIFICACIÓN EN CASO DE VARIACIÓN SUPERIOR A +-10 POR CIENTO RESPECTO A LO PROGRAMADO

EVALUACIÓN DEL INDICADOR

EL ÁREA ALCANZÓ UN NIVEL ADECUADO EN EL CUMPLIMIENTO DEL INDICADOR. SE RECOMIENDA QUE SE SIGA CON LAS MISMAS ESTRATEGIAS PARA EL CUMPLIMIENTO DE LAS METAS.

ELABORÓ
MONTSERRAT HERNÁNDEZ ARGÜETA
DIRECTORA DEL INSTITUTO DE LAS MUJERES NAUCALPENSES Y LA IGUALDAD SUSTANTIVA
NOMBRE FIRMA CARGO

Vo. Bo.
ILIANA GRISEL GARCÍA VILCHIS
TITULAR DE LA UIPPE
NOMBRE FIRMA CARGO



SISTEMA DE COORDINACIÓN HACENDARIA DEL ESTADO DE MÉXICO CON SUS MUNICIPIOS
GUÍA METODOLÓGICA PARA EL SEGUIMIENTO Y EVALUACIÓN DEL PLAN DE DESARROLLO MUNICIPAL VIGENTE

PBRM-08B FICHA TÉCNICA DE SEGUIMIENTO DE INDICADORES 2022
DE GESTIÓN O ESTRATÉGICO



PILAR / EJE TRANSVERSAL:	Eje transversal I: Igualdad de Género	
TEMA DE DESARROLLO:	Cultura de igualdad y prevención de la violencia contra las mujeres	
PROGRAMA PRESUPUESTARIO:	02060805	Igualdad de trato y Oportunidades para la mujer y el hombre
PROYECTO PRESUPUESTARIO:	020608050102	Cultura de igualdad y prevención de la violencia de género
OBJETIVO DEL PROGRAMA PRESUPUESTARIO:	Engloba los proyectos para promover en todos los ámbitos sociales la igualdad sustantiva desde una perspectiva de género como una condición necesaria para el desarrollo integral de la sociedad, en igualdad de condiciones, oportunidades, derechos y obligaciones.	
DEPENDENCIA GENERAL:	100	INSTITUTO DE LAS MUJERES NAUCALPENSES Y LA IGUALDAD SUSTANTIVA
DEPENDENCIA AUXILIAR:	152	ATENCIÓN A LA MUJER

ESTRUCTURA DEL INDICADOR ACTIVIDAD 3.1

NOMBRE DEL INDICADOR:	Porcentaje de eventos en materia de género realizados		
FÓRMULA DE CÁLCULO:	(Eventos en materia de género realizados/Eventos en materia de género programados) *100		
INTERPRETACIÓN:	Conocer el número de eventos en materia de género realizados.		
DIMENSIÓN QUE ATIENDE:	Eficiencia	FRECUENCIA DE MEDICIÓN:	Trimestral
DESCRIPCIÓN DEL FACTOR DE COMPARACIÓN:	Eventos en materia de género		
ÁMBITO GEOGRÁFICO:	U (Urbano)		
COBERTURA:	Municipio de Naucalpan de Juárez		
LÍNEA BASE:	0		

COMPORTAMIENTO DE LAS VARIABLES DURANTE EL 3 TRIMESTRE

VARIABLE	UNIDAD DE MEDIDA	OPERACIÓN	META ANUAL	AVANCE TRIMESTRAL				AVANCE ACUMULADO			
				PROG.	%	ALCAN.	%	PROG.	%	ALCAN.	%
Eventos en materia de género realizados	Evento	Sumable	10	3	30.00	3	100.00	8	80.00	7	87.50
Eventos en materia de género programados	Evento	Sumable	10	3	30.00	3	100.00	8	80.00	7	87.50

COMPORTAMIENTO DEL INDICADOR

DESCRIPCIÓN DE LA META ANUAL
Realización de eventos en materia de género para la población Naucalpense

3 TRIMESTRE

META ANUAL	AVANCE TRIMESTRAL				AVANCE ACUMULADO			
	PROGRAMADO	ALCAN.	EF %	SEMÁFORO	PROGRAMADO	ALCANZADO	EF %	SEMÁFORO
10	3	3	100.00	VERDE	8	7	87.50	AMARILLO

DESCRIPCIÓN DE RESULTADOS Y JUSTIFICACIÓN EN CASO DE VARIACIÓN SUPERIOR A +/-10 POR CIENTO RESPECTO A LO PROGRAMADO

--

EVALUACIÓN DEL INDICADOR

EL ÁREA ALCANZÓ UN NIVEL ADECUADO EN EL CUMPLIMIENTO DEL INDICADOR. SE RECOMIENDA QUE SE SIGA CON LAS MISMAS ESTRATEGIAS PARA EL CUMPLIMIENTO DE LAS METAS.

ELABORO	
	
MONTSERRAT HERNANDEZ ARGUETA	
DIRECTORA DEL INSTITUTO DE LAS MUJERES NAUCALPENSES Y LA IGUALDAD SUSTANTIVA	
NOMBRE	CARGO

Vo. Bo.		
		
ILIANA GRISEL GARCÍA VILCHIS		
TITULAR DE LA UIPE		
NOMBRE	FIRMA	CARGO



SISTEMA DE COORDINACIÓN HACENDARIA DEL ESTADO DE MÉXICO CON SUS MUNICIPIOS
GUÍA METODOLÓGICA PARA EL SEGUIMIENTO Y EVALUACIÓN DEL PLAN DE DESARROLLO MUNICIPAL VIGENTE

PBRM-08B FICHA TÉCNICA DE SEGUIMIENTO DE INDICADORES 2022
DE GESTIÓN O ESTRATÉGICO



PILAR / EJE TRANSVERSAL:	Eje transversal I: Igualdad de Género	
TEMA DE DESARROLLO:	Cultura de igualdad y prevención de la violencia contra las mujeres	
PROGRAMA PRESUPUESTARIO:	03010203	Inclusión económica para la igualdad de género
PROYECTO PRESUPUESTARIO:	030102030101	Capacitación de la mujer para el trabajo
OBJETIVO DEL PROGRAMA PRESUPUESTARIO:	Desarrolla acciones enfocadas a disminuir las barreras para la inclusión de las mujeres en la actividad económica del municipio que permitan el pleno ejercicio de sus derechos laborales, fomentando valores de igualdad de género, para construir una relación de respeto e igualdad social.	
DEPENDENCIA GENERAL:	100	INSTITUTO DE LAS MUJERES NAUCALPENSES Y LA IGUALDAD SUSTANTIVA
DEPENDENCIA AUXILIAR:	152	ATENCIÓN A LA MUJER

ESTRUCTURA DEL INDICADOR FIN

NOMBRE DEL INDICADOR:	Porcentaje de participación de la mujer en la población económicamente activa		
FÓRMULA DE CÁLCULO:	$(\text{Número de mujeres económicamente activas} / \text{Total de la población económicamente activa del municipio}) * 100$		
INTERPRETACIÓN:	Mujeres económicamente activa		
DIMENSIÓN QUE ATIENDE:	Eficiencia	FRECUENCIA DE MEDICIÓN:	Anual
DESCRIPCIÓN DEL FACTOR DE COMPARACIÓN:	Se compara las mujeres económicamente activa del año anterior		
ÁMBITO GEOGRÁFICO:	U (Urbano)		
COBERTURA:	Municipio de Naucalpan de Juárez		
LÍNEA BASE:	0		

COMPORTAMIENTO DE LAS VARIABLES DURANTE EL 3_TRIMESTRE

VARIABLE	UNIDAD DE MEDIDA	OPERACIÓN	META ANUAL	AVANCE TRIMESTRAL				AVANCE ACUMULADO			
				PROG.	%	ALCAN.	%	PROG.	%	ALCAN.	%
Número de mujeres económicamente activas	Mujer	Sumable	1000	0	0.00	0	0.00	0	0.00	0	0.00
Total de la población económicamente activa del municipio	Mujer	Sumable	432236	0	0.00	0	0.00	0	0.00	0	0.00

COMPORTAMIENTO DEL INDICADOR

DESCRIPCIÓN DE LA META ANUAL
Número de mujeres activas económicamente

META ANUAL	3_TRIMESTRE				AVANCE ACUMULADO			
	PROGRAMADO	ALCAN.	EF %	SEMÁFORO	PROGRAMADO	ALCANZADO	EF %	SEMÁFORO
1000	0	0	0.00	VERDE	0	0	0.00	VERDE

DESCRIPCIÓN DE RESULTADOS Y JUSTIFICACIÓN EN CASO DE VARIACIÓN SUPERIOR A +-10 POR CIENTO RESPECTO A LO PROGRAMADO

--

EVALUACIÓN DEL INDICADOR

EL ÁREA ALCANZÓ UN NIVEL ADECUADO EN EL CUMPLIMIENTO DEL INDICADOR. SE RECOMIENDA QUE SE SIGA CON LAS MISMAS ESTRATEGIAS PARA EL CUMPLIMIENTO DE LAS METAS.

ELABORÓ		
 MONTSERRAT HERNÁNDEZ ARGUETA DIRECTORA DEL INSTITUTO DE LAS MUJERES NAUCALPENSES Y LA IGUALDAD SUSTANTIVA		
NOMBRE	FIRMA	CARGO

 AYUNTAMIENTO CONSTITUCIONAL DE JUÁREZ PRESIDENCIA MUNICIPAL			Va. Bo.
 ILIANA GRISEL GARCÍA VILCHIS TITULAR DE LA UIPE			
NOMBRE	FIRMA	CARGO	



SISTEMA DE COORDINACIÓN HACENDARIA DEL ESTADO DE MÉXICO CON SUS MUNICIPIOS
GUÍA METODOLÓGICA PARA EL SEGUIMIENTO Y EVALUACIÓN DEL PLAN DE DESARROLLO MUNICIPAL VIGENTE



PBRM-08B FICHA TÉCNICA DE SEGUIMIENTO DE INDICADORES 2022
DE GESTIÓN O ESTRATÉGICO

PILAR / EJE TRANSVERSAL:	Eje transversal I: Igualdad de Género	
TEMA DE DESARROLLO:	Cultura de igualdad y prevención de la violencia contra las mujeres	
PROGRAMA PRESUPUESTARIO:	03010203	Inclusión económica para la igualdad de género
PROYECTO PRESUPUESTARIO:	030102030101	Capacitación de la mujer para el trabajo
OBJETIVO DEL PROGRAMA PRESUPUESTARIO:	Desarrolla acciones enfocadas a disminuir las barreras para la inclusión de las mujeres en la actividad económica del municipio que permitan el pleno ejercicio de sus derechos laborales, fomentando valores de igualdad de género, para construir una relación de respeto e igualdad social.	
DEPENDENCIA GENERAL:	100	INSTITUTO DE LAS MUJERES NAUCALPENSES Y LA IGUALDAD SUSTANTIVA
DEPENDENCIA AUXILIAR:	152	ATENCIÓN A LA MUJER

ESTRUCTURA DEL INDICADOR PROPÓSITO

NOMBRE DEL INDICADOR:	Porcentaje de mujeres beneficiadas con acciones encaminadas a la reducción de brechas de género	
FÓRMULA DE CÁLCULO:	(Número de mujeres beneficiadas con algún tipo de acción para reducir la brecha de género/ Total de mujeres del municipio) *100	
INTERPRETACIÓN:	Mujeres beneficiadas con acciones encaminadas a la reducción de brechas de género	
DIMENSIÓN QUE ATIENDE:	Eficiencia	FRECUENCIA DE MEDICIÓN: Anual
DESCRIPCIÓN DEL FACTOR DE COMPARACIÓN:	Se compara los Número de mujeres beneficiadas con algún tipo de acción para reducir la brecha de genero del año anterior	
ÁMBITO GEOGRÁFICO:	U (Urbano)	
COBERTURA:	Municipio de Naucalpan de Juárez	
LÍNEA BASE:	0	

COMPORTAMIENTO DE LAS VARIABLES DURANTE EL 3_TRIMESTRE

VARIABLE	UNIDAD DE MEDIDA	OPERACIÓN	META ANUAL	AVANCE TRIMESTRAL				AVANCE ACUMULADO			
				PROG.	%	ALCAN.	%	PROG.	%	ALCAN.	%
Número de mujeres beneficiadas con algún tipo de acción para reducir la brecha de género	Mujer	Sumable	1000	0	0.00	0	0.00	0	0.00	0	0.00
Total de mujeres del municipio	Mujer	Sumable	432236	0	0.00	0	0.00	0	0.00	0	0.00

COMPORTAMIENTO DEL INDICADOR

DESCRIPCIÓN DE LA META ANUAL
Número de mujeres beneficiadas con algún tipo de acción para reducir la brecha de genero

META ANUAL	3_TRIMESTRE				AVANCE ACUMULADO			
	PROGRAMADO	ALCAN.	EF %	SEMÁFORO	PROGRAMADO	ALCANZADO	EF %	SEMÁFORO
1000	0	0	0.00	VERDE	0	0	0.00	VERDE

DESCRIPCIÓN DE RESULTADOS Y JUSTIFICACIÓN EN CASO DE VARIACIÓN SUPERIOR A +10 POR CIENTO RESPECTO A LO PROGRAMADO

--

EVALUACIÓN DEL INDICADOR

EL ÁREA ALCANZÓ UN NIVEL ADECUADO EN EL CUMPLIMIENTO DEL INDICADOR. SE RECOMIENDA QUE SE SIGA CON LAS MISMAS ESTRATEGIAS PARA EL CUMPLIMIENTO DE LAS METAS.

 EL BORO MONTSERRAT HERNÁNDEZ ARGUETA DIRECTORA DEL INSTITUTO DE LAS MUJERES NAUCALPENSES Y LA IGUALDAD SUSTANTIVA		
NOMBRE	FIRMA	CARGO

 Vo. Bo. ILIANA GRISEL GARCÍA VILCHIS TITULAR DE LA UIPPE		
NOMBRE	FIRMA	CARGO



SISTEMA DE COORDINACIÓN HACENDARIA DEL ESTADO DE MÉXICO CON SUS MUNICIPIOS
GUÍA METODOLÓGICA PARA EL SEGUIMIENTO Y EVALUACIÓN DEL PLAN DE DESARROLLO MUNICIPAL VIGENTE



BPRM-08B FICHA TÉCNICA DE SEGUIMIENTO DE INDICADORES 2022
DE GESTIÓN O ESTRATÉGICO

PILAR / EJE TRANSVERSAL:	Eje transversal I: Igualdad de Género	
TEMA DE DESARROLLO:	Cultura de igualdad y prevención de la violencia contra las mujeres	
PROGRAMA PRESUPUESTARIO:	03010203	Inclusión económica para la igualdad de género
PROYECTO PRESUPUESTARIO:	030102030101	Capacitación de la mujer para el trabajo
OBJETIVO DEL PROGRAMA PRESUPUESTARIO:	Desarrolla acciones enfocadas a disminuir las barreras para la inclusión de las mujeres en la actividad económica del municipio que permitan el pleno ejercicio de sus derechos laborales, fomentando valores de igualdad de género, para construir una relación de respeto e igualdad social.	
DEPENDENCIA GENERAL:	100	INSTITUTO DE LAS MUJERES NAUCALPENSES Y LA IGUALDAD SUSTANTIVA
DEPENDENCIA AUXILIAR:	152	ATENCIÓN A LA MUJER

ESTRUCTURA DEL INDICADOR COMPONENTE 2

NOMBRE DEL INDICADOR:	Porcentaje de mujeres integradas a talleres de capacitación en proyectos productivos para incrementar su capacidad laboral	
FÓRMULA DE CÁLCULO:	$(\text{Mujeres integradas a talleres de capacitación productivos} / \text{Total de mujeres previstas a beneficiar}) * 100$	
INTERPRETACIÓN:	Mujeres integradas a talleres de capacitación en proyectos productivos para incrementar su capacidad laboral	
DIMENSIÓN QUE ATIENDE:	Eficiencia	FRECUENCIA DE MEDICIÓN: Trimestral
DESCRIPCIÓN DEL FACTOR DE COMPARACIÓN:	Se compara los Mujeres integradas a talleres de capacitación productivos del año anterior	
ÁMBITO GEOGRÁFICO:	U (Urbano)	
COBERTURA:	Municipio de Naucalpan de Juárez	
LÍNEA BASE:	0	

COMPORTAMIENTO DE LAS VARIABLES DURANTE EL 3_TRIMESTRE

VARIABLE	UNIDAD DE MEDIDA	OPERACIÓN	META ANUAL	AVANCE TRIMESTRAL				AVANCE ACUMULADO			
				PROG.	%	ALCAN.	%	PROG.	%	ALCAN.	%
Mujeres integradas a talleres de capacitación productivos	Mujer	Sumable	350	70	20.00	70	100.00	280	80.00	214	76.43
Total de mujeres previstas a beneficiar	Mujer	Sumable	350	70	20.00	0	0.00	280	80.00	144	51.43

COMPORTAMIENTO DEL INDICADOR

DESCRIPCIÓN DE LA META ANUAL

Mujeres integradas a talleres de capacitación productivos

META ANUAL	3_TRIMESTRE				AVANCE ACUMULADO			
	PROGRAMADO	ALCAN.	EF %	SEMAFORO	PROGRAMADO	ALCANZADO	EF %	SEMAFORO
350	70	70	100.00	VERDE	280	214	76.43	AMARILLO

DESCRIPCIÓN DE RESULTADOS Y JUSTIFICACIÓN EN CASO DE VARIACIÓN SUPERIOR A +10 POR CIENTO RESPECTO A LO PROGRAMADO

EVALUACIÓN DEL INDICADOR

EL ÁREA ALCANZÓ UN NIVEL ADECUADO EN EL CUMPLIMIENTO DEL INDICADOR. SE RECOMIENDA QUE SE SIGA CON LAS MISMAS ESTRATEGIAS PARA EL CUMPLIMIENTO DE LAS METAS.

ELABORO

MONTSEPRAT HERNÁNDEZ ARGÜETA
DIRECTORA DEL INSTITUTO DE LAS MUJERES NAUCALPENSES Y LA IGUALDAD SUSTANTIVA

NOMBRE: MONTSEPRAT HERNÁNDEZ ARGÜETA CARGO: DIRECTORA DEL INSTITUTO DE LAS MUJERES NAUCALPENSES Y LA IGUALDAD SUSTANTIVA

Vo. Bo.

ILIANA GRISEL GARCÍA VILCHIS
TITULAR DE LA UIPPE

NOMBRE: ILIANA GRISEL GARCÍA VILCHIS FIRMA: [Firma] CARGO: TITULAR DE LA UIPPE



SISTEMA DE COORDINACIÓN HACENDARIA DEL ESTADO DE MÉXICO CON SUS MUNICIPIOS
GUÍA METODOLÓGICA PARA EL SEGUIMIENTO Y EVALUACIÓN DEL PLAN DE DESARROLLO MUNICIPAL VIGENTE

PBRM-08B FICHA TÉCNICA DE SEGUIMIENTO DE INDICADORES 2022
DE GESTIÓN O ESTRATÉGICO



PILAR / EJE TRANSVERSAL:	Eje transversal I: Igualdad de Género	
TEMA DE DESARROLLO:	Cultura de igualdad y prevención de la violencia contra las mujeres	
PROGRAMA PRESUPUESTARIO:	03010203	Inclusión económica para la igualdad de género
PROYECTO PRESUPUESTARIO:	030102030101	Capacitación de la mujer para el trabajo
OBJETIVO DEL PROGRAMA PRESUPUESTARIO:	Desarrolla acciones enfocadas a disminuir las barreras para la inclusión de las mujeres en la actividad económica del municipio que permitan el pleno ejercicio de sus derechos laborales, fomentando valores de igualdad de género, para construir una relación de respeto e igualdad social.	
DEPENDENCIA GENERAL:	100	INSTITUTO DE LAS MUJERES NAUCALPENSES Y LA IGUALDAD SUSTANTIVA
DEPENDENCIA AUXILIAR:	152	ATENCIÓN A LA MUJER

ESTRUCTURA DEL INDICADOR ACTIVIDAD 2.2

NOMBRE DEL INDICADOR:	Porcentaje de implementación de talleres de Capacitación de proyectos productivos para mujeres		
FÓRMULA DE CÁLCULO:	(Número de talleres de capacitación de proyectos productivos para mujeres realizados/ Número de talleres de capacitación de proyectos productivos para mujeres programados) *100		
INTERPRETACIÓN:	Talleres de Capacitación de proyectos productivos para mujeres		
DIMENSIÓN QUE ATIENDE:	Eficiencia	FRECUENCIA DE MEDICIÓN:	Semestral
DESCRIPCIÓN DEL FACTOR DE COMPARACIÓN:	Se compara los Número de talleres de capacitación de proyectos productivos para mujeres realizados del año anterior		
ÁMBITO GEOGRÁFICO:	U (Urbano)		
COBERTURA:	Municipio de Naucalpan de Juárez		
LÍNEA BASE:	0		

COMPORTAMIENTO DE LAS VARIABLES DURANTE EL 3_TRIMESTRE

VARIABLE	UNIDAD DE MEDIDA	OPERACIÓN	META ANUAL	AVANCE TRIMESTRAL			AVANCE ACUMULADO				
				PROG.	%	ALCAN.	PROG.	%	ALCAN.		
Número de talleres de capacitación de proyectos productivos para mujeres realizados	Taller	Sumable	5	1	20.00	1	100.00	4	80.00	3	75.00
Número de talleres de capacitación de proyectos productivos para mujeres programados	Taller	Sumable	5	1	20.00	1	100.00	4	80.00	3	75.00

COMPORTAMIENTO DEL INDICADOR

DESCRIPCIÓN DE LA META ANUAL
Número de talleres de capacitación de proyectos productivos para mujeres realizados

META ANUAL	3_TRIMESTRE				AVANCE ACUMULADO			
	PROGRAMADO	ALCAN.	EF %	SEMÁFORO	PROGRAMADO	ALCANZADO	EF %	SEMÁFORO
5	1	1	100.00	VERDE	4	3	75.00	AMARILLO

DESCRIPCIÓN DE RESULTADOS Y JUSTIFICACIÓN EN CASO DE VARIACIÓN SUPERIOR A +-10 POR CIENTO RESPECTO A LO PROGRAMADO


--

EVALUACIÓN DEL INDICADOR

EL ÁREA ALCANZÓ UN NIVEL ADECUADO EN EL CUMPLIMIENTO DEL INDICADOR. SE RECOMIENDA QUE SE SIGA CON LAS MISMAS ESTRATEGIAS PARA EL CUMPLIMIENTO DE LAS METAS.

ELABORÓ	
 MONTSERRAT HERNÁNDEZ ARGUETA DIRECTORA DEL INSTITUTO DE LAS MUJERES NAUCALPENSES Y LA IGUALDAD SUSTANTIVA	
NOMBRE	CARGO

Vo. Bo.	
 ILIANA GRISEL GARCÍA VILCHIS TITULAR DE LA UIPE	
NOMBRE	FIRMA
CARGO	



**SISTEMA DE COORDINACIÓN HACENDARIA DEL ESTADO DE MÉXICO CON SUS MUNICIPIOS
GUÍA METODOLÓGICA PARA EL SEGUIMIENTO Y EVALUACIÓN DEL PLAN DE DESARROLLO MUNICIPAL VIGENTE**



**PBRM-08B FICHA TÉCNICA DE SEGUIMIENTO DE INDICADORES 2022
DE GESTIÓN O ESTRATÉGICO**

PILAR / EJE TRANSVERSAL: Pilar 1: Social
TEMA DE DESARROLLO: Desarrollo humano incluyente, sin discriminación y libre de violencia
PROGRAMA PRESUPUESTARIO: 02020201 Desarrollo Comunitario
PROYECTO PRESUPUESTARIO: 020202010102 Apoyo a la comunidad

OBJETIVO DEL PROGRAMA PRESUPUESTARIO: Incluir proyectos cuyas acciones de coordinación para la concurrencia de los recursos en los programas de desarrollo social se orientan a la mejora de los distintos ámbitos de los municipios y los grupos sociales que en ellos habitan, en especial a los de mayor vulnerabilidad, y que tengan como propósito asegurar la reducción de la pobreza.

DEPENDENCIA GENERAL: 101 DIRECCIÓN GENERAL DE DESARROLLO SOCIAL
DEPENDENCIA AUXILIAR: 139 CONTROL SOCIAL

ESTRUCTURA DEL INDICADOR FIN

NOMBRE DEL INDICADOR: Tasa de variación en el número de grupos organizados en condiciones de marginación
FÓRMULA DE CÁLCULO: ((Grupos organizados en condiciones de marginación en el año actual/Grupos organizados en condiciones de marginación en el año anterior)-1) *100
INTERPRETACIÓN: Número de grupos organizados en condiciones de marginación.
DIMENSIÓN QUE ATIENDE: Eficiencia **FRECUENCIA DE MEDICIÓN:** Anual
DESCRIPCIÓN DEL FACTOR DE COMPARACIÓN: Grupos organizados en condiciones de marginación.
ÁMBITO GEOGRÁFICO: U (Urbano)
COBERTURA: Municipio de Naucalpan de Juárez
LÍNEA BASE: 0

COMPORTAMIENTO DE LAS VARIABLES DURANTE EL 3_TRIMESTRE

VARIABLE	UNIDAD DE MEDIDA	OPERACIÓN	META ANUAL	AVANCE TRIMESTRAL				AVANCE ACUMULADO			
				PROG.	%	ALCAN.	%	PROG.	%	ALCAN.	%
Grupos organizados en condiciones de marginación en el año actual	Grupos organizados	Valor actual	1	0	0.00	0	0.00	0	0.00	0	0.00
Grupos organizados en condiciones de marginación en el año anterior	Grupos organizados	Valor actual	1	0	0.00	0	0.00	0	0.00	0	0.00

COMPORTAMIENTO DEL INDICADOR

DESCRIPCIÓN DE LA META ANUAL
 Conocer la tasa de variación en el número de grupos organizados en condiciones de marginación.

3_TRIMESTRE

META ANUAL	AVANCE TRIMESTRAL				AVANCE ACUMULADO			
	PROGRAMADO	ALCAN.	EF %	SEMÁFORO	PROGRAMADO	ALCANZADO	EF %	SEMÁFORO
1	0	0	0.00	VERDE	0	0	0.00	VERDE

DESCRIPCIÓN DE RESULTADOS Y JUSTIFICACIÓN EN CASO DE VARIACIÓN SUPERIOR A +10 POR CIENTO RESPECTO A LO PROGRAMADO

EVALUACIÓN DEL INDICADOR

EL ÁREA ALCANZÓ UN NIVEL ADECUADO EN EL CUMPLIMIENTO DEL INDICADOR. SE RECOMIENDA QUE SE SIGA CON LAS MISMAS ESTRATEGIAS PARA EL CUMPLIMIENTO DE LAS METAS.

ELABORO

NAUCALPAN DE JUÁREZ
 GUSTAVO PARRA SANCHEZ
 DIRECTOR GENERAL DE DESARROLLO SOCIAL

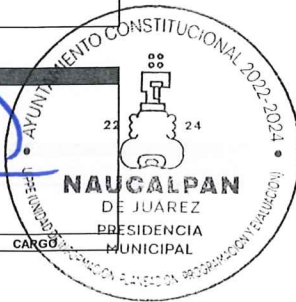
NOMBRE **FIRMA** **CARGO**



Vº. Bº.

NAUCALPAN DE JUÁREZ
 ILIANA GRISEL GARCÍA VILCHIS
 TITULAR DE LA UIPE

NOMBRE **FIRMA** **CARGO**





SISTEMA DE COORDINACIÓN HACENDARIA DEL ESTADO DE MÉXICO CON SUS MUNICIPIOS
GUÍA METODOLÓGICA PARA EL SEGUIMIENTO Y EVALUACIÓN DEL PLAN DE DESARROLLO MUNICIPAL VIGENTE



PBRM-08B FICHA TÉCNICA DE SEGUIMIENTO DE INDICADORES 2022
DE GESTIÓN O ESTRATÉGICO

PILAR / EJE TRANSVERSAL: Pilar 1: Social
TEMA DE DESARROLLO: Desarrollo humano incluyente, sin discriminación y libre de violencia
PROGRAMA PRESUPUESTARIO: 02020201 Desarrollo Comunitario
PROYECTO PRESUPUESTARIO: 020202010102 Apoyo a la comunidad

OBJETIVO DEL PROGRAMA PRESUPUESTARIO: Incluye proyectos cuyas acciones de coordinación para la concurrencia de los recursos en los programas de desarrollo social se orientan a la mejora de los distintos ámbitos de los municipios y los grupos sociales que en ellos habitan, en especial a los de mayor vulnerabilidad, y que tengan como propósito asegurar la reducción de la pobreza.

DEPENDENCIA GENERAL: I01 DIRECCIÓN GENERAL DE DESARROLLO SOCIAL
DEPENDENCIA AUXILIAR: 139 CONTROL SOCIAL

ESTRUCTURA DEL INDICADOR PROPÓSITO

NOMBRE DEL INDICADOR: Tasa de variación en el número de proyectos comunitarios formados para el beneficio de la localidad
FÓRMULA DE CÁLCULO: $((\text{Proyectos comunitarios para el beneficio de la localidad en el año actual} / \text{Proyectos comunitarios para el beneficio de la localidad en el año anterior}) - 1) * 100$
INTERPRETACIÓN: Número de proyectos comunitarios formados para el beneficio de la localidad.
DIMENSIÓN QUE ATIENDE: Eficiencia **FRECUENCIA DE MEDICIÓN:** Anual
DESCRIPCIÓN DEL FACTOR DE COMPARACIÓN: Proyectos comunitarios.
ÁMBITO GEOGRÁFICO: U (Urbano)
COBERTURA: Municipio de Naucalpan de Juárez
LÍNEA BASE: 0

COMPORTAMIENTO DE LAS VARIABLES DURANTE EL 3_TRIMESTRE

VARIABLE	UNIDAD DE MEDIDA	OPERACIÓN	META ANUAL	AVANCE TRIMESTRAL				AVANCE ACUMULADO			
				PROG.	%	ALCAN.	%	PROG.	%	ALCAN.	%
Proyectos comunitarios para el beneficio de la localidad en el año actual	Gestión de proyecto	Sumable	4	0	0.00	0	0.00	0	0.00	0	0.00
Proyectos comunitarios para el beneficio de la localidad en el año anterior	Proyecto	Sumable	4	0	0.00	0	0.00	0	0.00	0	0.00

COMPORTAMIENTO DEL INDICADOR

DESCRIPCIÓN DE LA META ANUAL

Conocer la tasa de variación en el número de proyectos comunitarios formados.

3_TRIMESTRE

META ANUAL	AVANCE TRIMESTRAL				AVANCE ACUMULADO			
	PROGRAMADO	ALCAN.	EF %	SEMÁFORO	PROGRAMADO	ALCANZADO	EF %	SEMÁFORO
4	0	0	0.00	VERDE	0	0	0.00	VERDE

DESCRIPCIÓN DE RESULTADOS Y JUSTIFICACIÓN EN CASO DE VARIACIÓN SUPERIOR A +10 POR CIENTO RESPECTO A LO PROGRAMADO

EVALUACIÓN DEL INDICADOR

EL ÁREA ALCANZÓ UN NIVEL ADECUADO EN EL CUMPLIMIENTO DEL INDICADOR. SE RECOMIENDA QUE SE SIGA CON LAS MISMAS ESTRATEGIAS PARA EL CUMPLIMIENTO DE LAS METAS.

ELABORÓ

GUSTAVO PARRA SÁNCHEZ
 DIRECTOR GENERAL DE DESARROLLO SOCIAL
NOMBRE FIRMA CARGO

Va. Bo.

ILIANA GRISEL GARCÍA VILCHIS
 TITULAR DE LA UIPE
NOMBRE FIRMA CARGO



**SISTEMA DE COORDINACIÓN HACENDARIA DEL ESTADO DE MÉXICO CON SUS MUNICIPIOS
GUÍA METODOLÓGICA PARA EL SEGUIMIENTO Y EVALUACIÓN DEL PLAN DE DESARROLLO MUNICIPAL VIGENTE**



**PBRM-08B FICHA TÉCNICA DE SEGUIMIENTO DE INDICADORES 2022
DE GESTIÓN O ESTRATÉGICO**

PILAR / EJE TRANSVERSAL:	Pilar 1: Social	
TEMA DE DESARROLLO:	Desarrollo humano incluyente, sin discriminación y libre de violencia	
PROGRAMA PRESUPUESTARIO:	02020201	Desarrollo Comunitario
PROYECTO PRESUPUESTARIO:	020202010102	Apoyo a la comunidad
OBJETIVO DEL PROGRAMA PRESUPUESTARIO:	Incluye proyectos cuyas acciones de coordinación para la concurrencia de los recursos en los programas de desarrollo social se orientan a la mejora de los distintos ámbitos de los municipios y los grupos sociales que en ellos habitan, en especial a los de mayor vulnerabilidad, y que tengan como propósito asegurar la reducción de la pobreza.	
DEPENDENCIA GENERAL:	101	DIRECCIÓN GENERAL DE DESARROLLO SOCIAL
DEPENDENCIA AUXILIAR:	139	CONTROL SOCIAL

ESTRUCTURA DEL INDICADOR COMPONENTE 1

NOMBRE DEL INDICADOR:	Porcentaje de capacitaciones para generar conocimientos y habilidades de gestión realizadas		
FÓRMULA DE CÁLCULO:	(Capacitaciones para generar conocimientos y habilidades de gestión realizadas/Capacitaciones para generar conocimientos y habilidades de gestión programadas) *100		
INTERPRETACIÓN:	Capacitaciones para generar conocimientos y habilidades de gestión realizadas		
DIMENSIÓN QUE ATIENDE:	Eficiencia	FRECUENCIA DE MEDICIÓN:	Semestral
DESCRIPCIÓN DEL FACTOR DE COMPARACIÓN:	Se compara los Capacitaciones para generar conocimientos y habilidades de gestión realizadas del año anterior		
ÁMBITO GEOGRÁFICO:	U (Urbano)		
COBERTURA:	Municipio de Naucalpan de Juárez		
LÍNEA BASE:	0		

COMPORTAMIENTO DE LAS VARIABLES DURANTE EL 3_TRIMESTRE

VARIABLE	UNIDAD DE MEDIDA	OPERACIÓN	META ANUAL	AVANCE TRIMESTRAL				AVANCE ACUMULADO			
				PROG.	%	ALCAN.	%	PROG.	%	ALCAN.	%
Capacitaciones para generar conocimientos y habilidades de gestión realizadas	Capacitación	Sumable	1	0	0.00	0	0.00	1	100.00	1	100.00
Capacitaciones para generar conocimientos y habilidades de gestión programadas	Capacitación	Sumable	1	0	0.00	0	0.00	1	100.00	1	100.00

COMPORTAMIENTO DEL INDICADOR

DESCRIPCIÓN DE LA META ANUAL

Capacitaciones para generar conocimientos y habilidades de gestión realizadas

3_TRIMESTRE

META ANUAL	AVANCE TRIMESTRAL				AVANCE ACUMULADO			
	PROGRAMADO	ALCAN.	EF %	SEMÁFORO	PROGRAMADO	ALCANZADO	EF %	SEMÁFORO
1	0	0	0.00	VERDE	1	1	100.00	VERDE

DESCRIPCIÓN DE RESULTADOS Y JUSTIFICACIÓN EN CASO DE VARIACIÓN SUPERIOR A +10 POR CIENTO RESPECTO A LO PROGRAMADO


EVALUACIÓN DEL INDICADOR

EL ÁREA ALCANZÓ UN NIVEL APROPIADO EN EL CUMPLIMIENTO DEL INDICADOR. SE RECOMIENDA QUE SE SIGA CON LAS MISMAS ESTRATEGIAS PARA EL CUMPLIMIENTO DE LAS METAS.

ELABORÓ	
GUSTAVO PARRA SÁNCHEZ	
DIRECTOR GENERAL DE DESARROLLO SOCIAL	
NOMBRE	FIRMA



Vo. Bo.		
ILIANA GRISELA GARCÍA VILCHIS		
TITULAR DE LA UIPE		
NOMBRE	FIRMA	CARGO





SISTEMA DE COORDINACIÓN HACENDARIA DEL ESTADO DE MÉXICO CON SUS MUNICIPIOS
GUÍA METODOLÓGICA PARA EL SEGUIMIENTO Y EVALUACIÓN DEL PLAN DE DESARROLLO MUNICIPAL VIGENTE



PBRM-08B FICHA TÉCNICA DE SEGUIMIENTO DE INDICADORES 2022
DE GESTIÓN O ESTRATÉGICO

PILAR / EJE TRANSVERSAL:	Pilar 1: Social	
TEMA DE DESARROLLO:	Desarrollo humano incluyente, sin discriminación y libre de violencia	
PROGRAMA PRESUPUESTARIO:	02020201	Desarrollo Comunitario
PROYECTO PRESUPUESTARIO:	020202010101	Promoción a la participación comunitaria
OBJETIVO DEL PROGRAMA PRESUPUESTARIO:	Incluye proyectos cuyas acciones de coordinación para la concurrencia de los recursos en los programas de desarrollo social se orientan a la mejora de los distintos ámbitos de los municipios y los grupos sociales que en ellos habitan, en especial a los de mayor vulnerabilidad, y que tengan como propósito asegurar la reducción de la pobreza.	
DEPENDENCIA GENERAL:	101	DIRECCIÓN GENERAL DE DESARROLLO SOCIAL
DEPENDENCIA AUXILIAR:	139	CONTROL SOCIAL

ESTRUCTURA DEL INDICADOR ACTIVIDAD 1.1

NOMBRE DEL INDICADOR:	Porcentaje de reuniones regionales y estatales realizadas		
FÓRMULA DE CÁLCULO:	(Total de reuniones regionales y estatales realizadas/Total de reuniones regionales y estatales programadas) *100		
INTERPRETACIÓN:	Reuniones regionales y estatales realizadas		
DIMENSIÓN QUE ATIENDE:	Eficiencia	FRECUENCIA DE MEDICIÓN:	Semestral
DESCRIPCIÓN DEL FACTOR DE COMPARACIÓN:	Se compara los Total de reuniones regionales y estatales realizadas del año anterior		
ÁMBITO GEOGRÁFICO:	U (Urbano)		
COBERTURA:	Municipio de Naucalpan de Juárez		
LÍNEA BASE:	0		

COMPORTAMIENTO DE LAS VARIABLES DURANTE EL 3_TRIMESTRE

VARIABLE	UNIDAD DE MEDIDA	OPERACIÓN	META ANUAL	AVANCE TRIMESTRAL				AVANCE ACUMULADO			
				PROG.	%	ALCAN.	%	PROG.	%	ALCAN.	%
Total de reuniones regionales y estatales realizadas	Reunión	Sumable	220	70	31.82	0	0.00	190	86.36	60	31.58
Total de reuniones regionales y estatales programadas	Reunión	Sumable	220	70	31.82	70	100.00	190	86.36	130	68.42

COMPORTAMIENTO DEL INDICADOR

DESCRIPCIÓN DE LA META ANUAL

Total de reuniones regionales y estatales realizadas

META ANUAL	3_TRIMESTRE				AVANCE ACUMULADO			
	PROGRAMADO	ALCAN.	EF %	SEMÁFORO	PROGRAMADO	ALCANZADO	EF %	SEMÁFORO
220	70	0	0.00	ROJO	190	60	31.58	ROJO

DESCRIPCIÓN DE RESULTADOS Y JUSTIFICACIÓN EN CASO DE VARIACIÓN SUPERIOR A +-10 POR CIENTO RESPECTO A LO PROGRAMADO

EVALUACIÓN DEL INDICADOR

EL ÁREA ALCANZÓ UN NIVEL CRÍTICO EN EL CUMPLIMIENTO DEL INDICADOR. SE SOLICITA QUE SE JUSTIFIQUE EL INCUMPLIMIENTO DE LO PROGRAMADO EN LA META Y LAS ESTRATEGIAS QUE OPTARAN.

ELABORÓ

GUSTAVO PARRA SÁNCHEZ
DIRECTOR GENERAL DE DESARROLLO SOCIAL

NOMBRE FIRMA

Vo. Bo.

ILIANA GRISEL GARCÍA VILCHIS
TITULAR DE LA UIPE

NOMBRE FIRMA CARO



SISTEMA DE COORDINACIÓN HACENDARIA DEL ESTADO DE MÉXICO CON SUS MUNICIPIOS
GUÍA METODOLÓGICA PARA EL SEGUIMIENTO Y EVALUACIÓN DEL PLAN DE DESARROLLO MUNICIPAL VIGENTE



PBRM-08B FICHA TÉCNICA DE SEGUIMIENTO DE INDICADORES 2022
DE GESTIÓN O ESTRATÉGICO

PILAR / EJE TRANSVERSAL: Pilar 1: Social
TEMA DE DESARROLLO: Educación Incluyente y de calidad
PROGRAMA PRESUPUESTARIO: 02050101 Educación Básica
PROYECTO PRESUPUESTARIO: 020501010106 Apoyo municipal a la educación básica
OBJETIVO DEL PROGRAMA PRESUPUESTARIO: Engloba las acciones de apoyo tendientes al mejoramiento de los servicios de educación en los diferentes sectores de la población en sus niveles inicial, preescolar, primaria y secundaria conforme a los programas de estudio establecidos en el Plan y programas autorizados por la SEP, asimismo incluye las acciones de apoyo para el fortalecimiento de la formación, actualización, capacitación y profesionalización de docentes y administrativos en concordancia con las necesidades del proceso educativo.
DEPENDENCIA GENERAL: 101 DIRECCIÓN GENERAL DE DESARROLLO SOCIAL
DEPENDENCIA AUXILIAR: 139 CONTROL SOCIAL

ESTRUCTURA DEL INDICADOR PROPÓSITO

NOMBRE DEL INDICADOR: Tasa de variación en el número de certificaciones de escuelas dignas
FÓRMULA DE CÁLCULO: ((Certificaciones de escuelas dignas a planteles educativos en el año actual/Certificaciones de escuelas dignas a planteles educativos en el año anterior)-1) *100
INTERPRETACIÓN: Sirve para conocer el número de certificaciones de escuelas dignas
DIMENSIÓN QUE ATIENDE: Eficiencia **FRECUENCIA DE MEDICIÓN:** Anual
DESCRIPCIÓN DEL FACTOR DE COMPARACIÓN: Certificaciones de escuelas dignas
ÁMBITO GEOGRÁFICO: U (Urbano)
COBERTURA: Municipio de Naucalpan de Juárez
LÍNEA BASE: 0

COMPORTAMIENTO DE LAS VARIABLES DURANTE EL 3_TRIMESTRE

VARIABLE	UNIDAD DE MEDIDA	OPERACIÓN	META ANUAL	AVANCE TRIMESTRAL				AVANCE ACUMULADO			
				PROG.	%	ALCAN.	%	PRÓG.	%	ALCAN.	%
Certificaciones de escuelas dignas a planteles educativos en el año actual	Certificación	Valor actual	1	0	0.00	0	0.00	0	0.00	0	0.00
Certificaciones de escuelas dignas a planteles educativos en el año anterior	Infraestructura	Valor actual	1	0	0.00	0	0.00	0	0.00	0	0.00

COMPORTAMIENTO DEL INDICADOR

DESCRIPCIÓN DE LA META ANUAL

Contar con planteles educativos con certificaciones de escuelas dignas

3_TRIMESTRE

META ANUAL	AVANCE TRIMESTRAL				AVANCE ACUMULADO			
	PROGRAMADO	ALCAN.	EF %	SEMÁFORO	PROGRAMADO	ALCANZADO	EF %	SEMÁFORO
1	0	0	0.00	VERDE	0	0	0.00	VERDE

DESCRIPCIÓN DE RESULTADOS Y JUSTIFICACIÓN EN CASO DE VARIACIÓN SUPERIOR A +10 POR CIENTO RESPECTO A LO PROGRAMADO

EVALUACIÓN DEL INDICADOR

EL ÁREA ALCANZÓ UN NIVEL ADECUADO EN EL CUMPLIMIENTO DEL INDICADOR. SE RECOMIENDA QUE SE SIGA CON LAS MISMAS ESTRATEGIAS PARA EL CUMPLIMIENTO DE LAS METAS.

ELABORO

GUSTAVO PARRA SANCHEZ
DIRECTOR GENERAL DE DESARROLLO SOCIAL

NOMBRE **FIRMA**

Vó. Bo.

ILIANA GRISEL GARCÍA VILCHIS
TITULAR DE LA UIPE

NOMBRE **FIRMA** **CARGO**

ILIANA GRISEL GARCÍA VILCHIS
PRESIDENCIA MUNICIPAL



SISTEMA DE COORDINACIÓN HACENDARIA DEL ESTADO DE MÉXICO CON SUS MUNICIPIOS
GUÍA METODOLÓGICA PARA EL SEGUIMIENTO Y EVALUACIÓN DEL PLAN DE DESARROLLO MUNICIPAL VIGENTE



PBRM-08B FICHA TÉCNICA DE SEGUIMIENTO DE INDICADORES 2022
DE GESTIÓN O ESTRATÉGICO

PILAR / EJE TRANSVERSAL:	Pilar 1: Social
TEMA DE DESARROLLO:	Desarrollo humano incluyente, sin discriminación y libre de violencia
PROGRAMA PRESUPUESTARIO:	02060805 Oportunidades para los jóvenes
PROYECTO PRESUPUESTARIO:	020608060201 Expresión juvenil

OBJETIVO DEL PROGRAMA PRESUPUESTARIO: Contiene acciones que se orientan a brindar más y mejores oportunidades a los jóvenes que les permitan alcanzar su desarrollo físico – mental adecuado, que les permita incorporarse a la sociedad de manera productiva.

DEPENDENCIA GENERAL:	101 DIRECCIÓN GENERAL DE DESARROLLO SOCIAL
DEPENDENCIA AUXILIAR:	143 ATENCIÓN A LA JUVENTUD

ESTRUCTURA DEL INDICADOR FIN

NOMBRE DEL INDICADOR:	Tasa de variación de la población juvenil atendida a través de programas de asistencia social		
FÓRMULA DE CÁLCULO:	((Población juvenil atendida a través de programas de asistencia social en el año actual/Población Juvenil atendida a través de programas de asistencia social en el año anterior)-1) *100		
INTERPRETACIÓN:	Población juvenil atendida a través de programas de asistencia social.		
DIMENSIÓN QUE ATIENDE:	Eficiencia	FRECUENCIA DE MEDICIÓN:	Anual
DESCRIPCIÓN DEL FACTOR DE COMPARACIÓN:	Jóvenes Atendidos.		
ÁMBITO GEOGRÁFICO:	U (Urbano)		
COBERTURA:	Municipio de Naucalpan de Juárez		
LÍNEA BASE:	0		

COMPORTAMIENTO DE LAS VARIABLES DURANTE EL 3_TRIMESTRE

VARIABLE	UNIDAD DE MEDIDA	OPERACIÓN	META ANUAL	AVANCE TRIMESTRAL				AVANCE ACUMULADO			
				PROG.	%	ALCAN.	%	PROG.	%	ALCAN.	%
Población juvenil atendida a través de programas de asistencia social en el año actual	Población juvenil	Sumable	30	0	0.00	0	0.00	0	0.00	0	0.00
Población Juvenil atendida a través de programas de asistencia social en el año anterior	Población juvenil	Sumable	0	0	0.00	0	0.00	0	0.00	0	0.00

COMPORTAMIENTO DEL INDICADOR

DESCRIPCIÓN DE LA META ANUAL
Atender a la población juvenil a través de programas de asistencia social

META ANUAL	3_TRIMESTRE				AVANCE ACUMULADO			
	PROGRAMADO	ALCAN.	EF %	SEMÁFORO	PROGRAMADO	ALCANZADO	EF %	SEMÁFORO
30	0	0	0.00	VERDE	0	0	0.00	VERDE

DESCRIPCIÓN DE RESULTADOS Y JUSTIFICACIÓN EN CASO DE VARIACIÓN SUPERIOR A +-10 POR CIENTO RESPECTO A LO PROGRAMADO

EVALUACIÓN DEL INDICADOR

EL ÁREA ALCANZÓ UN NIVEL ADECUADO EN EL CUMPLIMIENTO DEL INDICADOR. SE RECOMIENDA QUE SE SIGA CON LAS MISMAS ESTRATEGIAS PARA EL CUMPLIMIENTO DE LAS METAS.


ELABORÓ

GUSTAVO PARRA SÁNCHEZ
DIRECTOR GENERAL DE DESARROLLO SOCIAL
NOMBRE FIRMA CARGO



Vo. Bo.

ILIANA GRISEL GARCÍA VILCHIS
TITULAR DE LA UIPE
NOMBRE FIRMA CARGO





**SISTEMA DE COORDINACIÓN HACENDARIA DEL ESTADO DE MÉXICO CON SUS MUNICIPIOS
GUÍA METODOLÓGICA PARA EL SEGUIMIENTO Y EVALUACIÓN DEL PLAN DE DESARROLLO MUNICIPAL VIGENTE**



**PBRM-08B FICHA TÉCNICA DE SEGUIMIENTO DE INDICADORES 2022
DE GESTIÓN O ESTRATÉGICO**

PILAR / EJE TRANSVERSAL: Pilar 1: Social
TEMA DE DESARROLLO: Desarrollo humano incluyente, sin discriminación y libre de violencia
PROGRAMA PRESUPUESTARIO: 02060806 Oportunidades para los jóvenes
PROYECTO PRESUPUESTARIO: 020608060201 Expresión juvenil

OBJETIVO DEL PROGRAMA PRESUPUESTARIO: Contiene acciones que se orientan a brindar más y mejores oportunidades a los jóvenes que les permitan alcanzar su desarrollo físico – mental adecuado, que les permita incorporarse a la sociedad de manera productiva.

DEPENDENCIA GENERAL: I01 DIRECCIÓN GENERAL DE DESARROLLO SOCIAL
DEPENDENCIA AUXILIAR: 143 ATENCIÓN A LA JUVENTUD

ESTRUCTURA DEL INDICADOR PROPÓSITO

NOMBRE DEL INDICADOR: Porcentaje de la población juvenil que es beneficiada con programas de asistencia
FÓRMULA DE CÁLCULO: (Población juvenil beneficiada con programas de asistencia social/Población juvenil del municipio) * 100
INTERPRETACIÓN: Población juvenil beneficiada con programas de asistencia social en el municipio.
DIMENSIÓN QUE ATIENDE: Eficiencia **FRECUENCIA DE MEDICIÓN:** Anual
DESCRIPCIÓN DEL FACTOR DE COMPARACIÓN: Población juvenil beneficiada.
ÁMBITO GEOGRÁFICO: U (Urbano)
COBERTURA: Municipio de Naucalpan de Juárez
LÍNEA BASE: 0

COMPORTAMIENTO DE LAS VARIABLES DURANTE EL 3_TRIMESTRE

VARIABLE	UNIDAD DE MEDIDA	OPERACIÓN	META ANUAL	AVANCE TRIMESTRAL				AVANCE ACUMULADO			
				PROG.	%	ALCAN.	%	PROG.	%	ALCAN.	%
Población juvenil beneficiada con programas de asistencia social	Población juvenil	Sumable	30	0	0.00	0	0.00	0	0.00	0	0.00
Población juvenil del municipio	Población juvenil	Sumable	373909	0	0.00	0	0.00	0	0.00	0	0.00

COMPORTAMIENTO DEL INDICADOR

DESCRIPCIÓN DE LA META ANUAL
 Se busca beneficiar a la población juvenil con programas de asistencia social

META ANUAL	3_TRIMESTRE				AVANCE ACUMULADO			
	PROGRAMADO	ALCAN.	EF %	SEMÁFORO	PROGRAMADO	ALCANZADO	EF %	SEMÁFORO
30	0	0	0.00	ROJO	0	0	0.00	ROJO

DESCRIPCIÓN DE RESULTADOS Y JUSTIFICACIÓN EN CASO DE VARIACIÓN SUPERIOR A +10 POR CIENTO RESPECTO A LO PROGRAMADO

EVALUACIÓN DEL INDICADOR

EL ÁREA ALCANZÓ UN NIVEL ADECUADO EN EL CUMPLIMIENTO DEL INDICADOR. SE RECOMIENDA QUE SE SIGA CON LAS MISMAS ESTRATEGIAS PARA EL CUMPLIMIENTO DE LAS METAS.

ELABORÓ

GUSTAVO PARRA SÁNCHEZ
DIRECTOR GENERAL DE DESARROLLO SOCIAL

NOMBRE: _____ FIRMA: _____ CARGO: _____

Va. Bo.

ILIANA GRISEL GARCÍA VILCHIS
TITULAR DE LA UIPE

NOMBRE: _____ FIRMA: _____ CARGO: PRESIDENCIA MUNICIPAL



SISTEMA DE COORDINACIÓN HACENDARIA DEL ESTADO DE MÉXICO CON SUS MUNICIPIOS
GUÍA METODOLÓGICA PARA EL SEGUIMIENTO Y EVALUACIÓN DEL PLAN DE DESARROLLO MUNICIPAL VIGENTE



PBRM-08B FICHA TÉCNICA DE SEGUIMIENTO DE INDICADORES 2022
DE GESTIÓN O ESTRATÉGICO

PILAR / EJE TRANSVERSAL: Pilar 1: Social
TEMA DE DESARROLLO: Desarrollo humano incluyente, sin discriminación y libre de violencia
PROGRAMA PRESUPUESTARIO: 02060806 Oportunidades para los jóvenes
PROYECTO PRESUPUESTARIO: 020608060202 Asistencia social a la juventud

OBJETIVO DEL PROGRAMA PRESUPUESTARIO: Contiene acciones que se orientan a brindar más y mejores oportunidades a los jóvenes que les permitan alcanzar su desarrollo físico – mental adecuado, que les permita incorporarse a la sociedad de manera productiva.

DEPENDENCIA GENERAL: I01 DIRECCIÓN GENERAL DE DESARROLLO SOCIAL
DEPENDENCIA AUXILIAR: 143 ATENCIÓN A LA JUVENTUD

ESTRUCTURA DEL INDICADOR COMPONENTE 4

NOMBRE DEL INDICADOR: Porcentaje de espacios para el esparcimiento y deportivos rehabilitados
FÓRMULA DE CÁLCULO: (Espacios para el esparcimiento y deportivos rehabilitados / espacios para el esparcimiento y deportivos concertados) *100
INTERPRETACIÓN: Sirve para conocer el número de espacios rehabilitados dentro del territorio municipal
DIMENSIÓN QUE ATIENDE: Eficiencia **FRECUENCIA DE MEDICIÓN:** Semestral
DESCRIPCIÓN DEL FACTOR DE COMPARACIÓN: Espacios rehabilitados
ÁMBITO GEOGRÁFICO: U (Urbano)
COBERTURA: Municipio de Naucalpan de Juárez
LÍNEA BASE: 0

COMPORTAMIENTO DE LAS VARIABLES DURANTE EL 3 TRIMESTRE

VARIABLE	UNIDAD DE MEDIDA	OPERACIÓN	META ANUAL	AVANCE TRIMESTRAL				AVANCE ACUMULADO			
				PROG.	%	ALCAN.	%	PROG.	%	ALCAN.	%
Espacios para el esparcimiento y deportivos rehabilitados	Espacio rehabilitado	Sumable	4	0	0.00	0	0.00	2	50.00	1	50.00
espacios para el esparcimiento y deportivos concertados	Espacio	Sumable	4	0	0.00	0	0.00	2	50.00	1	50.00

COMPORTAMIENTO DEL INDICADOR

DESCRIPCIÓN DE LA META ANUAL
 Dar a conocer los espacios rehabilitados dentro del territorio municipal

META ANUAL	3 TRIMESTRE				AVANCE ACUMULADO			
	PROGRAMADO	ALCAN.	EF %	SEMAFORO	PROGRAMADO	ALCANZADO	EF %	SEMAFORO
4	0	0	0.00	ROJO	2	1	50.00	AMARILLO

DESCRIPCIÓN DE RESULTADOS Y JUSTIFICACIÓN EN CASO DE VARIACIÓN SUPERIOR A +10 POR CIENTO RESPECTO A LO PROGRAMADO

EVALUACIÓN DEL INDICADOR

EL ÁREA ALCANZÓ UN NIVEL ADECUADO EN EL CUMPLIMIENTO DEL INDICADOR. SE RECOMIENDA QUE SE SIGA CON LAS MISMAS ESTRATEGIAS PARA EL CUMPLIMIENTO DE LAS METAS.

ELABORÓ

 GUSTAVO PARRA SÁNCHEZ
 DIRECTOR GENERAL DE DESARROLLO SOCIAL
 NOMBRE FIRMA CARGO

Vo. Bo.

 ILIANA GRISEL GARCÍA VILCHIS
 TITULAR DE LA UIPE
 NOMBRE FIRMA CARGO



SISTEMA DE COORDINACIÓN HACENDARIA DEL ESTADO DE MÉXICO CON SUS MUNICIPIOS
GUÍA METODOLÓGICA PARA EL SEGUIMIENTO Y EVALUACIÓN DEL PLAN DE DESARROLLO MUNICIPAL VIGENTE



PBRM-08B FICHA TÉCNICA DE SEGUIMIENTO DE INDICADORES 2022
DE GESTIÓN O ESTRATÉGICO

PILAR / EJE TRANSVERSAL: Pilar 1: Social
TEMA DE DESARROLLO: Desarrollo humano incluyente, sin discriminación y libre de violencia
PROGRAMA PRESUPUESTARIO: 02060806 Oportunidades para los jóvenes
PROYECTO PRESUPUESTARIO: 020608060201 Expresión juvenil
OBJETIVO DEL PROGRAMA PRESUPUESTARIO: Contiene acciones que se orientan a brindar más y mejores oportunidades a los jóvenes que les permitan alcanzar su desarrollo físico – mental adecuado, que les permita incorporarse a la sociedad de manera productiva.
DEPENDENCIA GENERAL: 101 DIRECCIÓN GENERAL DE DESARROLLO SOCIAL
DEPENDENCIA AUXILIAR: 143 ATENCIÓN A LA JUVENTUD

ESTRUCTURA DEL INDICADOR ACTIVIDAD 4.2

NOMBRE DEL INDICADOR: Porcentaje de actividades recreativas y deportivas realizadas
FÓRMULA DE CÁLCULO: (Actividades recreativas y deportivas realizadas/Actividades recreativas y deportivas programadas) *100
INTERPRETACIÓN: Actividades recreativas y deportivas realizadas
DIMENSIÓN QUE ATIENDE: Eficiencia **FRECUENCIA DE MEDICIÓN:** Trimestral
DESCRIPCIÓN DEL FACTOR DE COMPARACIÓN: Se compara los Actividades recreativas y deportivas realizadas del año anterior
ÁMBITO GEOGRÁFICO: U (Urbano)
COBERTURA: Municipio de Naucalpan de Juárez
LÍNEA BASE: 0

COMPORTAMIENTO DE LAS VARIABLES DURANTE EL 3_TRIMESTRE

VARIABLE	UNIDAD DE MEDIDA	OPERACIÓN	META ANUAL	AVANCE TRIMESTRAL				AVANCE ACUMULADO			
				PROG.	%	ALCAN.	%	PROG.	%	ALCAN.	%
Actividades recreativas y deportivas realizadas	Actividad recreativa	Sumable	30	10	33.33	10	100.00	22	73.33	22	100.00
Actividades recreativas y deportivas programadas	Actividad recreativa	Sumable	30	10	33.33	10	100.00	22	73.33	22	100.00

COMPORTAMIENTO DEL INDICADOR

DESCRIPCIÓN DE LA META ANUAL

Actividades recreativas y deportivas realizadas

META ANUAL	3_TRIMESTRE				AVANCE ACUMULADO			
	PROGRAMADO	ALCAN.	EF %	SEMÁFORO	PROGRAMADO	ALCANZADO	EF %	SEMÁFORO
30	10	10	100.00	VERDE	22	22	100.00	VERDE

DESCRIPCIÓN DE RESULTADOS Y JUSTIFICACIÓN EN CASO DE VARIACIÓN SUPERIOR A +10 POR CIENTO RESPECTO A LO PROGRAMADO

EVALUACIÓN DEL INDICADOR

EL ÁREA ALCANZÓ UN NIVEL ADECUADO EN EL CUMPLIMIENTO DEL INDICADOR. SE RECOMIENDA QUE SE SIGA CON LAS MISMAS ESTRATEGIAS PARA EL CUMPLIMIENTO DE LAS METAS.

ELABORÓ

GUSTAVO PARRA SÁNCHEZ
 DIRECTOR GENERAL DE DESARROLLO SOCIAL
 NOMBRE FIRMA CARGO

Vo. Bo.

ILIANA GRISEL GARCÍA VILCHIS
 TITULAR DE LA UIPE
 NOMBRE FIRMA CARGO



SISTEMA DE COORDINACIÓN HACENDARIA DEL ESTADO DE MÉXICO CON SUS MUNICIPIOS
GUÍA METODOLÓGICA PARA EL SEGUIMIENTO Y EVALUACIÓN DEL PLAN DE DESARROLLO MUNICIPAL VIGENTE



PBRM-08B FICHA TÉCNICA DE SEGUIMIENTO DE INDICADORES 2022
DE GESTIÓN O ESTRATÉGICO

PILAR / EJE TRANSVERSAL: Pilar 1: Social
TEMA DE DESARROLLO: Salud y bienestar incluyente
PROGRAMA PRESUPUESTARIO: 02030101 Prevención médica para la comunidad
PROYECTO PRESUPUESTARIO: 020301010203 Entornos y comunidades saludables

OBJETIVO DEL PROGRAMA PRESUPUESTARIO: Incluye acciones de promoción, prevención y difusión de la salud pública para contribuir a la disminución de enfermedades y mantener un buen estado de salud de la población municipal.

DEPENDENCIA GENERAL: 101 DIRECCIÓN GENERAL DE DESARROLLO SOCIAL
DEPENDENCIA AUXILIAR: 139 CONTROL SOCIAL

ESTRUCTURA DEL INDICADOR FIN

NOMBRE DEL INDICADOR: Tasa de variación de programas o proyectos orientados al fomento de la salud y la prevención de enfermedades
FÓRMULA DE CÁLCULO: (Programas o proyectos de promoción de la salud y prevención de enfermedades ejecutados en el año actual/Programas o proyectos de promoción de la salud y prevención de enfermedades y ejecutados en el año anterior)-1) *100.
INTERPRETACIÓN: Programas o proyectos orientados al fomento de la salud y prevención de enfermedades.
DIMENSIÓN QUE ATIENDE: Eficiencia **FRECUENCIA DE MEDICIÓN:** Anual
DESCRIPCIÓN DEL FACTOR DE COMPARACIÓN: Programas o proyectos de promoción de la salud y prevención de enfermedades.
ÁMBITO GEOGRÁFICO: U (Urbano)
COBERTURA: Municipio de Naucalpan de Juárez
LÍNEA BASE: 0

COMPORTAMIENTO DE LAS VARIABLES DURANTE EL 3 TRIMESTRE

VARIABLE	UNIDAD DE MEDIDA	OPERACIÓN	META ANUAL	AVANCE TRIMESTRAL				AVANCE ACUMULADO			
				PROG.	%	ALCAN.	%	PROG.	%	ALCAN.	%
Programas o proyectos de promoción de la salud y prevención de enfermedades ejecutados en el año actual	Programa	Sumable	2	0	0.00	0	0.00	0	0.00	0	0.00
Programas o proyectos de promoción de la salud y prevención de enfermedades y ejecutados en el año anterior	Programa	Sumable	0	0	0.00	0	0.00	0	0.00	0	0.00

COMPORTAMIENTO DEL INDICADOR

DESCRIPCIÓN DE LA META ANUAL
Contribuir a mejorar la calidad de vida de la población municipal mediante el otorgamiento de programas de medicina preventiva.

META ANUAL	3 TRIMESTRE				AVANCE ACUMULADO			
	PROGRAMADO	ALCAN.	EF %	SEMÁFORO	PROGRAMADO	ALCANZADO	EF %	SEMÁFORO
2	0	0	0.00	ROJO	0	0	0.00	ROJO

DESCRIPCIÓN DE RESULTADOS Y JUSTIFICACIÓN EN CASO DE VARIACIÓN SUPERIOR A +10 POR CIENTO RESPECTO A LO PROGRAMADO

EVALUACIÓN DEL INDICADOR

EL ÁREA ALCANZÓ UN NIVEL ADECUADO EN EL CUMPLIMIENTO DEL INDICADOR. SE RECOMIENDA QUE SE SIGA CON LAS MISMAS ESTRATEGIAS PARA EL CUMPLIMIENTO DE LAS METAS.

ELABORÓ

GUSTAVO PARRA SÁNCHEZ
 DIRECTOR GENERAL DE DESARROLLO SOCIAL

NOMBRE **FIRMA**

Vo. Bo.

ILIANA GRISEL GARCÍA VILCHIS
 TITULAR DE LA UIPE

NOMBRE **FIRMA** **CARGO**



SISTEMA DE COORDINACIÓN HACENDARIA DEL ESTADO DE MÉXICO CON SUS MUNICIPIOS
 GUÍA METODOLÓGICA PARA EL SEGUIMIENTO Y EVALUACIÓN DEL PLAN DE DESARROLLO MUNICIPAL VIGENTE



PBRM-08B FICHA TÉCNICA DE SEGUIMIENTO DE INDICADORES 2022
 DE GESTIÓN O ESTRATÉGICO

PILAR / EJE TRANSVERSAL: Pilar 1: Social
TEMA DE DESARROLLO: Salud y bienestar incluyente
PROGRAMA PRESUPUESTARIO: 02030101 Prevención médica para la comunidad
PROYECTO PRESUPUESTARIO: 020301010203 Entornos y comunidades saludables

OBJETIVO DEL PROGRAMA PRESUPUESTARIO: Incluye acciones de promoción, prevención y difusión de la salud pública para contribuir a la disminución de enfermedades y mantener un buen estado de salud de la población municipal.

DEPENDENCIA GENERAL: 101 DIRECCIÓN GENERAL DE DESARROLLO SOCIAL
DEPENDENCIA AUXILIAR: 139 CONTROL SOCIAL

ESTRUCTURA DEL INDICADOR PROPÓSITO

NOMBRE DEL INDICADOR: Porcentaje de población atendida con servicios de medicina preventiva
FÓRMULA DE CÁLCULO: (Población atendida con servicios de medicina preventiva/Población programada con servicios de medicina preventiva) *100
INTERPRETACIÓN: Población Naucalpense atendida con servicios de medicina preventiva.
DIMENSIÓN QUE ATIENDE: Eficiencia **FRECUENCIA DE MEDICIÓN:** Anual
DESCRIPCIÓN DEL FACTOR DE COMPARACIÓN: Población atendida con servicios de medicina preventiva.
ÁMBITO GEOGRÁFICO: U (Urbano)
COBERTURA: Municipio de Naucalpan de Juárez
LÍNEA BASE: 0

COMPORTAMIENTO DE LAS VARIABLES DURANTE EL 3_TRIMESTRE

VARIABLE	UNIDAD DE MEDIDA	OPERACIÓN	META ANUAL	AVANCE TRIMESTRAL				AVANCE ACUMULADO			
				PROG.	%	ALCAN.	%	PROG.	%	ALCAN.	%
Población atendida con servicios de medicina preventiva	Población	Sumable	6000	0	0.00	0	0.00	0	0.00	0	0.00
Población programada con servicios de medicina preventiva	Población	Sumable	6000	0	0.00	0	0.00	0	0.00	0	0.00

COMPORTAMIENTO DEL INDICADOR

DESCRIPCIÓN DE LA META ANUAL
 Brindar información a la población para que aprovechen los medios existentes que facilitan un mayor control y mejoran su salud.

3_TRIMESTRE

META ANUAL	AVANCE TRIMESTRAL				AVANCE ACUMULADO			
	PROGRAMADO	ALCAN.	EF %	SEMÁFORO	PROGRAMADO	ALCANZADO	EF %	SEMÁFORO
6000	0	0	0.00	VERDE	0	0	0.00	VERDE

DESCRIPCIÓN DE RESULTADOS Y JUSTIFICACIÓN EN CASO DE VARIACIÓN SUPERIOR A +10 POR CIENTO RESPECTO A LO PROGRAMADO


EVALUACIÓN DEL INDICADOR

EL ÁREA ALCANZÓ UN NIVEL ADECUADO EN EL CUMPLIMIENTO DEL INDICADOR. SE RECOMIENDA QUE SE SIGA CON LAS MISMAS ESTRATEGIAS PARA EL CUMPLIMIENTO DE LAS METAS.

ELABORO

GUSTAVO PARRA SÁNCHEZ
 DIRECTOR GENERAL DE DESARROLLO SOCIAL

NOMBRE **FIRMA** **CARGO**



Vo. Bo.

ILIANA GRISEL GARCÍA VILCHIS
 TITULAR DE LA UIPE

NOMBRE **FIRMA** **CARGO**





SISTEMA DE COORDINACIÓN HACENDARIA DEL ESTADO DE MÉXICO CON SUS MUNICIPIOS
GUÍA METODOLÓGICA PARA EL SEGUIMIENTO Y EVALUACIÓN DEL PLAN DE DESARROLLO MUNICIPAL VIGENTE



PBRM-08B FICHA TÉCNICA DE SEGUIMIENTO DE INDICADORES 2022
DE GESTIÓN O ESTRATÉGICO

PILAR / EJE TRANSVERSAL: Pilar 1: Social
 TEMA DE DESARROLLO: Salud y bienestar incluyente
 PROGRAMA PRESUPUESTARIO: 02030101 Prevención médica para la comunidad
 PROYECTO PRESUPUESTARIO: 020301010203 Entornos y comunidades saludables
 OBJETIVO DEL PROGRAMA PRESUPUESTARIO: Incluye acciones de promoción, prevención y difusión de la salud pública para contribuir a la disminución de enfermedades y mantener un buen estado de salud de la población municipal.
 DEPENDENCIA GENERAL: 101 DIRECCIÓN GENERAL DE DESARROLLO SOCIAL
 DEPENDENCIA AUXILIAR: 139 CONTROL SOCIAL

ESTRUCTURA DEL INDICADOR COMPONENTE 1

NOMBRE DEL INDICADOR: Porcentaje de campañas de promoción de la salud y prevención de enfermedades realizadas
 FÓRMULA DE CÁLCULO: (Campañas de promoción de la salud y prevención de enfermedades realizadas/Campañas de promoción de la salud y prevención de enfermedades programadas) *100
 INTERPRETACIÓN: Promoción de la salud y prevención de enfermedades realizadas
 DIMENSIÓN QUE ATIENDE: Eficiencia FRECUENCIA DE MEDICIÓN: Anual
 DESCRIPCIÓN DEL FACTOR DE COMPARACIÓN: Se compara los Campañas de promoción de la salud y prevención de enfermedades realizadas del año anterior
 ÁMBITO GEOGRÁFICO: U (Urbano)
 COBERTURA: Municipio de Naucalpan de Juárez
 LÍNEA BASE: 0

COMPORTAMIENTO DE LAS VARIABLES DURANTE EL 3_TRIMESTRE

VARIABLE	UNIDAD DE MEDIDA	OPERACIÓN	META ANUAL	AVANCE TRIMESTRAL				AVANCE ACUMULADO			
				PROG.	%	ALCAN.	%	PROG.	%	ALCAN.	%
Campañas de promoción de la salud y prevención de enfermedades realizadas	Programa	Sumable	1	0	0.00	0	0.00	0	0.00	0	0.00
Campañas de promoción de la salud y prevención de enfermedades programadas	Programa	Sumable	1	0	0.00	0	0.00	0	0.00	0	0.00

COMPORTAMIENTO DEL INDICADOR

DESCRIPCIÓN DE LA META ANUAL
 Campañas de promoción de la salud y prevención de enfermedades realizadas

3_TRIMESTRE

META ANUAL	AVANCE TRIMESTRAL				AVANCE ACUMULADO			
	PROGRAMADO	ALCAN.	EF %	SEMÁFORO	PROGRAMADO	ALCANZADO	EF %	SEMÁFORO
1	0	0	0.00	VERDE	0	0	0.00	VERDE

DESCRIPCIÓN DE RESULTADOS Y JUSTIFICACIÓN EN CASO DE VARIACIÓN SUPERIOR A +-10 POR CIENTO RESPECTO A LO PROGRAMADO

EVALUACIÓN DEL INDICADOR

EL ÁREA ALCANZÓ UN NIVEL ADECUADO EN EL CUMPLIMIENTO DEL INDICADOR. SE RECOMIENDA QUE SE SIGA CON LAS MISMAS ESTRATEGIAS PARA EL CUMPLIMIENTO DE LAS METAS.


ELABORÓ

 GUSTAVO PARRA SÁNCHEZ
 DIRECTOR GENERAL DE DESARROLLO SOCIAL
 NOMBRE FIRMA CARGO



Vo. Bo.

 ILIANA GRISEL GARCÍA VILCHIS
 TITULAR DE LA UIPE
 NOMBRE FIRMA CARGO





SISTEMA DE COORDINACIÓN HACENDARIA DEL ESTADO DE MÉXICO CON SUS MUNICIPIOS
GUÍA METODOLÓGICA PARA EL SEGUIMIENTO Y EVALUACIÓN DEL PLAN DE DESARROLLO MUNICIPAL VIGENTE



PBRM-08B FICHA TÉCNICA DE SEGUIMIENTO DE INDICADORES 2022
DE GESTIÓN O ESTRATÉGICO

PILAR / EJE TRANSVERSAL: Pilar 1: Social
TEMA DE DESARROLLO: Salud y bienestar incluyente
PROGRAMA PRESUPUESTARIO: 02030101 Prevención médica para la comunidad
PROYECTO PRESUPUESTARIO: 020301010203 Entornos y comunidades saludables
OBJETIVO DEL PROGRAMA PRESUPUESTARIO: Incluye acciones de promoción, prevención y difusión de la salud pública para contribuir a la disminución de enfermedades y mantener un buen estado de salud de la población municipal.
DEPENDENCIA GENERAL: 101 DIRECCIÓN GENERAL DE DESARROLLO SOCIAL
DEPENDENCIA AUXILIAR: 139 CONTROL SOCIAL

ESTRUCTURA DEL INDICADOR ACTIVIDAD 1.1

NOMBRE DEL INDICADOR: Porcentaje de pláticas de promoción de la salud realizadas en el territorio municipal
FÓRMULA DE CÁLCULO: (Pláticas de promoción de la salud y de Prevención de enfermedades realizadas/Pláticas de promoción de la salud y Prevención de enfermedades programadas) *100
INTERPRETACIÓN: Pláticas de promoción de la salud realizadas en el territorio municipal
DIMENSIÓN QUE ATIENDE: Eficiencia **FRECUENCIA DE MEDICIÓN:** Trimestral
DESCRIPCIÓN DEL FACTOR DE COMPARACIÓN: Se compara los Pláticas de promoción de la salud y de Prevención de enfermedades realizadas del año anterior
ÁMBITO GEOGRÁFICO: U (Urbano)
COBERTURA: Municipio de Naucalpan de Juárez
LÍNEA BASE: 0

COMPORTAMIENTO DE LAS VARIABLES DURANTE EL 3_TRIMESTRE

VARIABLE	UNIDAD DE MEDIDA	OPERACIÓN	META ANUAL	AVANCE TRIMESTRAL				AVANCE ACUMULADO			
				PROG.	%	ALCAN.	%	PROG.	%	ALCAN.	%
Pláticas de promoción de la salud y de Prevención de enfermedades realizadas	Capacitación	Sumable	1	0	0.00	0	0.00	1	100.00	1	100.00
Pláticas de promoción de la salud y Prevención de enfermedades programadas	Capacitación	Sumable	1	0	0.00	0	0.00	1	100.00	1	100.00

COMPORTAMIENTO DEL INDICADOR

DESCRIPCIÓN DE LA META ANUAL:
Pláticas de promoción de la salud y de Prevención de enfermedades realizadas

3_TRIMESTRE

META ANUAL	AVANCE TRIMESTRAL				AVANCE ACUMULADO			
	PROGRAMADO	ALCAN.	EF %	SEMAFORO	PROGRAMADO	ALCANZADO	EF %	SEMAFORO
1	0	0	0.00	VERDE	1	1	100.00	VERDE


DESCRIPCIÓN DE RESULTADOS Y JUSTIFICACIÓN EN CASO DE VARIACIÓN SUPERIOR A +10 POR CIENTO RESPECTO A LO PROGRAMADO

EVALUACIÓN DEL INDICADOR

EL ÁREA ALCANZÓ UN NIVEL ADECUADO EN EL CUMPLIMIENTO DEL INDICADOR. SE RECOMIENDA QUE SE SIGA CON LAS MISMAS ESTRATEGIAS PARA EL CUMPLIMIENTO DE LAS METAS.

ELABORO

GUSTAVO PARRA SÁNCHEZ
 DIRECTOR GENERAL DE DESARROLLO SOCIAL
NOMBRE FIRMA CARGO



Vo. Bo.

ILIANA GRISEL GARCÍA VILCHIS
 TITULAR DE LA UIPE
NOMBRE FIRMA CARGO
NAUCALPAN DE JUÁREZ
 PRESIDENCIA MUNICIPAL





SISTEMA DE COORDINACIÓN HACENDARIA DEL ESTADO DE MÉXICO CON SUS MUNICIPIOS
GUÍA METODOLÓGICA PARA EL SEGUIMIENTO Y EVALUACIÓN DEL PLAN DE DESARROLLO MUNICIPAL VIGENTE



PBRM-08B FICHA TÉCNICA DE SEGUIMIENTO DE INDICADORES 2022
DE GESTIÓN O ESTRATÉGICO

PILAR / EJE TRANSVERSAL: Pilar 1: Social
 TEMA DE DESARROLLO: Vivienda digna
 PROGRAMA PRESUPUESTARIO: 02020501 Vivienda
 PROYECTO PRESUPUESTARIO: 020205010101 Mejoramiento de la vivienda
 OBJETIVO DEL PROGRAMA PRESUPUESTARIO: Engloba las actividades orientadas a promover y fomentar la adquisición, construcción y mejoramiento de la vivienda en beneficio de la población de menores ingresos, para abatir el rezago existente, y que ésta sea digna y contribuya al mejoramiento de la calidad de vida y al desarrollo e integración social de las comunidades.
 DEPENDENCIA GENERAL: 101 DIRECCIÓN GENERAL DE DESARROLLO SOCIAL
 DEPENDENCIA AUXILIAR: 139 CONTROL SOCIAL

ESTRUCTURA DEL INDICADOR FIN

NOMBRE DEL INDICADOR: Tasa de variación en el número de viviendas en condiciones mínimas de dignidad
 FÓRMULA DE CÁLCULO: $((\text{Viviendas en condiciones mínimas de dignidad en el año actual} / \text{Viviendas en condiciones mínimas de dignidad en el año anterior}) - 1) * 100$
 INTERPRETACIÓN: Sirve para conocer el número mínimo de viviendas en condiciones de dignidad.
 DIMENSIÓN QUE ATIENDE: Eficiencia FRECUENCIA DE MEDICIÓN: Anual
 DESCRIPCIÓN DEL FACTOR DE COMPARACIÓN: Viviendas en condiciones mínimas de dignidad.
 ÁMBITO GEOGRÁFICO: U (Urbano)
 COBERTURA: Municipio de Naucalpan de Juárez
 LÍNEA BASE: 0

COMPORTAMIENTO DE LAS VARIABLES DURANTE EL 3_TRIMESTRE

VARIABLE	UNIDAD DE MEDIDA	OPERACIÓN	META ANUAL	AVANCE TRIMESTRAL				AVANCE ACUMULADO			
				PROG.	%	ALCAN.	%	PROG.	%	ALCAN.	%
Viviendas en condiciones mínimas de dignidad en el año actual	Vivienda	Valor actual	13396	0	0.00	0	0.00	0	0.00	0	0.00
Viviendas en condiciones mínimas de dignidad en el año anterior	Vivienda	Sumable	0	0	0.00	0	0.00	0	0.00	0	0.00

COMPORTAMIENTO DEL INDICADOR

DESCRIPCIÓN DE LA META ANUAL

Aumentar el número de viviendas en condiciones mínimas de dignidad.

3_TRIMESTRE

META ANUAL	AVANCE TRIMESTRAL				AVANCE ACUMULADO			
	PROGRAMADO	ALCAN.	Ef %	SEMAFORO	PROGRAMADO	ALCANZADO	Ef %	SEMAFORO
13396	0	0	0.00	ROJO	0	0	0.00	ROJO

DESCRIPCIÓN DE RESULTADOS Y JUSTIFICACIÓN EN CASO DE VARIACIÓN SUPERIOR A +10 POR CIENTO RESPECTO A LO PROGRAMADO

EVALUACIÓN DEL INDICADOR

EL ÁREA ALCANZÓ UN NIVEL ADECUADO EN EL CUMPLIMIENTO DEL INDICADOR. SE RECOMIENDA QUE SE SIGA CON LAS MISMAS ESTRATEGIAS PARA EL CUMPLIMIENTO DE LAS METAS.

ELABORÓ
 GUSTAVO PARRA SÁNCHEZ
 DIRECTOR GENERAL DE DESARROLLO SOCIAL
 NOMBRE FIRMA

Vo. Bo.
 ILIANA GRISEL GARCÍA VILCHIS
 TITULAR DE LA UIPE
 NOMBRE FIRMA CARGO



SISTEMA DE COORDINACIÓN HACENDARIA DEL ESTADO DE MÉXICO CON SUS MUNICIPIOS
GUÍA METODOLÓGICA PARA EL SEGUIMIENTO Y EVALUACIÓN DEL PLAN DE DESARROLLO MUNICIPAL VIGENTE



PBRM-08B FICHA TÉCNICA DE SEGUIMIENTO DE INDICADORES 2022
DE GESTIÓN O ESTRATÉGICO

PILAR / EJE TRANSVERSAL: Pilar 1: Social
TEMA DE DESARROLLO: Vivienda digna
PROGRAMA PRESUPUESTARIO: 02020501 Vivienda
PROYECTO PRESUPUESTARIO: 020205010101 Mejoramiento de la vivienda

OBJETIVO DEL PROGRAMA PRESUPUESTARIO: Engloba las actividades orientadas a promover y fomentar la adquisición, construcción y mejoramiento de la vivienda en beneficio de la población de menores ingresos, para abatir el rezago existente, y que ésta sea digna y contribuya al mejoramiento de la calidad de vida y al desarrollo e integración social de las comunidades.

DEPENDENCIA GENERAL: 101 DIRECCIÓN GENERAL DE DESARROLLO SOCIAL
DEPENDENCIA AUXILIAR: 139 CONTROL SOCIAL

ESTRUCTURA DEL INDICADOR PROPÓSITO

NOMBRE DEL INDICADOR: Porcentaje de la población que habita en espacios que reúnen condiciones mínimas de dignidad
FÓRMULA DE CÁLCULO: (Población que habita en espacios que reúnen condiciones mínimas de dignidad/Población total que no habita en espacios en condiciones mínimas de dignidad) *100
INTERPRETACIÓN: Sirve para conocer la cantidad de población que habita en espacios que reúnen condiciones mínimas de dignidad.
DIMENSIÓN QUE ATIENDE: Eficiencia **FRECUENCIA DE MEDICIÓN:** Semestral
DESCRIPCIÓN DEL FACTOR DE COMPARACIÓN: Población beneficiada con acciones de mejoramiento a la vivienda.
ÁMBITO GEOGRÁFICO: U (Urbano)
COBERTURA: Municipio de Naucalpan de Juárez
LÍNEA BASE: 0

COMPORTAMIENTO DE LAS VARIABLES DURANTE EL 3_TRIMESTRE

VARIABLE	UNIDAD DE MEDIDA	OPERACIÓN	META ANUAL	AVANCE TRIMESTRAL				AVANCE ACUMULADO			
				PROG.	%	ALCAN.	%	PROG.	%	ALCAN.	%
Población que habita en espacios que reúnen condiciones mínimas de dignidad	Población	Valor actual	517499	0	0.00	0	0.00	0	0.00	0	0.00
Población total que no habita en espacios en condiciones mínimas de dignidad	Población	Valor actual	0	0	0.00	0	0.00	0	0.00	0	0.00

COMPORTAMIENTO DEL INDICADOR

DESCRIPCIÓN DE LA META ANUAL
 Conocer el porcentaje de población que habita en espacios que reúnen condiciones mínimas de dignidad.

3_TRIMESTRE

META ANUAL	AVANCE TRIMESTRAL				AVANCE ACUMULADO			
	PROGRAMADO	ALCAN.	EF %	SEMÁFORO	PROGRAMADO	ALCANZADO	EF %	SEMÁFORO
517499	0	0	0.00	ROJO	0	0	0.00	ROJO

DESCRIPCIÓN DE RESULTADOS Y JUSTIFICACIÓN EN CASO DE VARIACIÓN SUPERIOR A +10 POR CIENTO RESPECTO A LO PROGRAMADO

EVALUACIÓN DEL INDICADOR

EL ÁREA ALCANZÓ UN NIVEL ADECUADO EN EL CUMPLIMIENTO DEL INDICADOR. SE RECOMIENDA QUE SE SIGA CON LAS MISMAS ESTRATEGIAS PARA EL CUMPLIMIENTO DE LAS METAS.

ELABORO

GUSTAVO PARRA SÁNCHEZ
DIRECTOR GENERAL DE DESARROLLO SOCIAL

NOMBRE FIRMA

Vo. Bo.

ILIANA GRISEL GARCÍA VILCHIS
TITULAR DE LA UIPE

NOMBRE FIRMA CARGO



SISTEMA DE COORDINACIÓN HACENDARIA DEL ESTADO DE MÉXICO CON SUS MUNICIPIOS
GUÍA METODOLÓGICA PARA EL SEGUIMIENTO Y EVALUACIÓN DEL PLAN DE DESARROLLO MUNICIPAL VIGENTE



PBRM-08B FICHA TÉCNICA DE SEGUIMIENTO DE INDICADORES 2022
DE GESTIÓN O ESTRATÉGICO

PILAR / EJE TRANSVERSAL: Pilar 1: Social
TEMA DE DESARROLLO: Vivienda digna
PROGRAMA PRESUPUESTARIO: 02020501 Vivienda
PROYECTO PRESUPUESTARIO: 020205010101 Mejoramiento de la vivienda

OBJETIVO DEL PROGRAMA PRESUPUESTARIO: Engloba las actividades orientadas a promover y fomentar la adquisición, construcción y mejoramiento de la vivienda en beneficio de la población de menores ingresos, para abatir el rezago existente, y que ésta sea digna y contribuya al mejoramiento de la calidad de vida y al desarrollo e integración social de las comunidades.

DEPENDENCIA GENERAL: 101 DIRECCIÓN GENERAL DE DESARROLLO SOCIAL
DEPENDENCIA AUXILIAR: 139 CONTROL SOCIAL

ESTRUCTURA DEL INDICADOR ACTIVIDAD 4.1

NOMBRE DEL INDICADOR: Porcentaje de solicitudes para cuartos dormitorio
FÓRMULA DE CÁLCULO: (Solicitudes atendidas para cuartos /Total de solicitudes recibidas para cuartos) *100
INTERPRETACIÓN: Sirve para conocer la cantidad de solicitudes para cuartos dormitorio.
DIMENSIÓN QUE ATIENDE: Eficiencia **FRECUENCIA DE MEDICIÓN:** Trimestral
DESCRIPCIÓN DEL FACTOR DE COMPARACIÓN: Solicitudes atendidas para cuartos dormitorio.
ÁMBITO GEOGRÁFICO: U (Urbano)
COBERTURA: Municipio de Naucalpan de Juárez
LÍNEA BASE: 0

COMPORTAMIENTO DE LAS VARIABLES DURANTE EL 3_TRIMESTRE

VARIABLE	UNIDAD DE MEDIDA	OPERACIÓN	META ANUAL	AVANCE TRIMESTRAL				AVANCE ACUMULADO			
				PROG.	%	ALCAN.	%	PROG.	%	ALCAN.	%
Solicitudes atendidas para cuartos	Reporte	Sumable	4	1	25.00	1	100.00	3	75.00	3	100.00
Total de solicitudes recibidas para cuartos	Solicitud	Sumable	0	0	0.00	0	0.00	0	0.00	2	0.00

COMPORTAMIENTO DEL INDICADOR

DESCRIPCIÓN DE LA META ANUAL:
Atender solicitudes para cuartos dormitorio

3_TRIMESTRE

META ANUAL	AVANCE TRIMESTRAL				AVANCE ACUMULADO			
	PROGRAMADO	ALCAN.	EF %	SEMÁFORO	PROGRAMADO	ALCANZADO	EF %	SEMÁFORO
4	1	1	100.00	VERDE	3	3	100.00	VERDE

DESCRIPCIÓN DE RESULTADOS Y JUSTIFICACIÓN EN CASO DE VARIACIÓN SUPERIOR A +10 POR CIENTO RESPECTO A LO PROGRAMADO

EVALUACIÓN DEL INDICADOR

EL ÁREA ALCANZÓ UN NIVEL ADECUADO EN EL CUMPLIMIENTO DEL INDICADOR. SE RECOMIENDA QUE SE SIGA CON LAS MISMAS ESTRATEGIAS PARA EL CUMPLIMIENTO DE LAS METAS.

ELABORÓ:

GUSTAVO PARRA SÁNCHEZ
DIRECTOR GENERAL DE DESARROLLO SOCIAL

NAUCALPAN DE JUÁREZ
DIRECCIÓN GENERAL DE DESARROLLO SOCIAL

NOMBRE: _____ FIRMA: _____ CARGO: _____

Vo. Bo.:

ILIANA GRISEL GARCÍA VILCHIS
TITULAR DE LA UIPE

NAUCALPAN DE JUÁREZ
PRESIDENCIA MUNICIPAL

NOMBRE: _____ FIRMA: _____ CARGO: _____



SISTEMA DE COORDINACIÓN HACENDARIA DEL ESTADO DE MÉXICO CON SUS MUNICIPIOS
GUÍA METODOLÓGICA PARA EL SEGUIMIENTO Y EVALUACIÓN DEL PLAN DE DESARROLLO MUNICIPAL VIGENTE



PBRM-08B FICHA TÉCNICA DE SEGUIMIENTO DE INDICADORES 2022
DE GESTIÓN O ESTRATÉGICO

PILAR / EJE TRANSVERSAL:	Eje transversal II: Gobierno Moderno, Capaz y Responsable	
TEMA DE DESARROLLO:	Comunicación y diálogo con la ciudadanía como elemento clave de gobernabilidad	
PROGRAMA PRESUPUESTARIO:	01030201	Democracia y pluralidad política
PROYECTO PRESUPUESTARIO:	01030201003	Capacitación para el desarrollo de la cultura política
OBJETIVO DEL PROGRAMA PRESUPUESTARIO:	Incorpora las acciones orientadas a la realización de acciones de apoyo al estado democrático con la participación ciudadana y la consolidación del estado de derecho y la justicia social, propiciando una cultura política y fortaleciendo sistema de partidos.	
DEPENDENCIA GENERAL:	J00	DIRECCIÓN GENERAL DE GOBIERNO
DEPENDENCIA AUXILIAR:	112	PARTICIPACIÓN CIUDADANA

ESTRUCTURA DEL INDICADOR FIN

NOMBRE DEL INDICADOR:	Tasa de variación en las candidaturas vecinales registradas		
FÓRMULA DE CÁLCULO:	((Candidaturas vecinales registradas en el año actual/Candidaturas vecinales registradas en el año anterior)-1) *100		
INTERPRETACIÓN:	Candidatos registrados en las elecciones vecinales.		
DIMENSIÓN QUE ATIENDE:	Eficiencia	FRECUENCIA DE MEDICIÓN:	Anual
DESCRIPCIÓN DEL FACTOR DE COMPARACIÓN:	Casillas vecinales.		
ÁMBITO GEOGRÁFICO:	U (Urbano)		
COBERTURA:	Municipio de Naucalpan de Juárez		
LÍNEA BASE:	0		

COMPORTAMIENTO DE LAS VARIABLES DURANTE EL 3_TRIMESTRE

VARIABLE	UNIDAD DE MEDIDA	OPERACIÓN	META ANUAL	AVANCE TRIMESTRAL				AVANCE ACUMULADO			
				PROG.	%	ALCAN.	%	PROG.	%	ALCAN.	%
Candidaturas vecinales registradas en el año actual	Candidatura	Sumable	3384	0	0.00	0	0.00	0	0.00	0	0.00
Candidaturas vecinales registradas en el año anterior	Candidatura	Sumable	0	0	0.00	0	0.00	0	0.00	0	0.00

COMPORTAMIENTO DEL INDICADOR

DESCRIPCIÓN DE LA META ANUAL
Se espera instalar casillas para las candidaturas vecinales

META ANUAL	3_TRIMESTRE				AVANCE ACUMULADO			
	PROGRAMADO	ALCAN.	EF %	SEMÁFORO	PROGRAMADO	ALCANZADO	EF %	SEMÁFORO
3384	0	0	0.00	VERDE	0	0	0.00	VERDE

DESCRIPCIÓN DE RESULTADOS Y JUSTIFICACIÓN EN CASO DE VARIACIÓN SUPERIOR A +-10 POR CIENTO RESPECTO A LO PROGRAMADO

EVALUACIÓN DEL INDICADOR

EL ÁREA ALCANZÓ UN NIVEL ADECUADO EN EL CUMPLIMIENTO DEL INDICADOR. SE RECOMIENDA QUE SE SIGA CON LAS MISMAS ESTRATEGIAS PARA EL CUMPLIMIENTO DE LAS METAS.

ELABORÓ

SERGIO MANCILLA ZAYAS
DIRECTOR GENERAL DE GOBIERNO

NOMBRE	FIRMA	CARGO
--------	-------	-------



Vo. Bo.

ILIANA GRISELA GARCÍA VILCHIS
TITULAR DE LA UIPPE

NOMBRE	FIRMA	CARGO
--------	-------	-------





SISTEMA DE COORDINACIÓN HACENDARIA DEL ESTADO DE MÉXICO CON SUS MUNICIPIOS
GUÍA METODOLÓGICA PARA EL SEGUIMIENTO Y EVALUACIÓN DEL PLAN DE DESARROLLO MUNICIPAL VIGENTE



PBRM-08B FICHA TÉCNICA DE SEGUIMIENTO DE INDICADORES 2022
DE GESTIÓN O ESTRATÉGICO

PILAR / EJE TRANSVERSAL:	Eje transversal II: Gobierno Moderno, Capaz y Responsable	
TEMA DE DESARROLLO:	Comunicación y diálogo con la ciudadanía como elemento clave de gobernabilidad	
PROGRAMA PRESUPUESTARIO:	01030201	Democracia y pluralidad política
PROYECTO PRESUPUESTARIO:	010302010103	Capacitación para el desarrollo de la cultura política

OBJETIVO DEL PROGRAMA PRESUPUESTARIO: Incorpora las acciones orientadas a la realización de acciones de apoyo al estado democrático con la participación ciudadana y la consolidación del estado de derecho y la justicia social, propiciando una cultura política y fortaleciendo sistema de partidos.

DEPENDENCIA GENERAL:	J00	DIRECCIÓN GENERAL DE GOBIERNO
DEPENDENCIA AUXILIAR:	112	PARTICIPACIÓN CIUDADANA

ESTRUCTURA DEL INDICADOR PROPÓSITO

NOMBRE DEL INDICADOR:	Tasa de variación de la participación ciudadana registrada en la elección de sus representantes vecinales		
FÓRMULA DE CÁLCULO:	((Participación ciudadana registrada en la elección de sus representantes vecinales en el año actual/Participación ciudadana registrada en la elección de sus representantes vecinales en el año anterior)-1) *100		
INTERPRETACIÓN:	Se mide la participación ciudadana que colabora en las elecciones de sus representantes vecinales.		
DIMENSIÓN QUE ATIENDE:	Eficiencia	FRECUENCIA DE MEDICIÓN:	Anual
DESCRIPCIÓN DEL FACTOR DE COMPARACIÓN:	Registros de participación ciudadana en la elección de sus representantes vecinales.		
ÁMBITO GEOGRÁFICO:	U (Urbano)		
COBERTURA:	Municipio de Naucalpan de Juárez		
LÍNEA BASE:	0		

COMPORTAMIENTO DE LAS VARIABLES DURANTE EL 3_TRIMESTRE

VARIABLE	UNIDAD DE MEDIDA	OPERACIÓN	META ANUAL	AVANCE TRIMESTRAL				AVANCE ACUMULADO			
				PROG.	%	ALCAN.	%	PROG.	%	ALCAN.	%
Participación ciudadana registrada en la elección de sus representantes vecinales en el año actual	Participación	Sumable	4000	0	0.00	0	0.00	0	0.00	0	0.00
Participación ciudadana registrada en la elección de sus representantes vecinales en el año anterior	Participación	Sumable	4000	0	0.00	0	0.00	0	0.00	0	0.00

COMPORTAMIENTO DEL INDICADOR

DESCRIPCIÓN DE LA META ANUAL
Se pretende alcanzar un mayor número de registros para la elección de los representantes vecinales

META ANUAL	3_TRIMESTRE				AVANCE ACUMULADO			
	PROGRAMADO	ALCAN.	EF %	SEMÁFORO	PROGRAMADO	ALCANZADO	EF %	SEMÁFORO
4000	0	0	0.00	VERDE	0	0	0.00	VERDE

DESCRIPCIÓN DE RESULTADOS Y JUSTIFICACIÓN EN CASO DE VARIACIÓN SUPERIOR A +10 POR CIENTO RESPECTO A LO PROGRAMADO

EVALUACIÓN DEL INDICADOR

EL ÁREA ALCANZÓ UN NIVEL ADECUADO EN EL CUMPLIMIENTO DEL INDICADOR. SE RECOMIENDA QUE SE SIGA CON LAS MISMAS ESTRATEGIAS PARA EL CUMPLIMIENTO DE LAS METAS.

ELABORÓ

SERGIO MANCILLA ZAYAS
DIRECTOR GENERAL DE GOBIERNO
NOMBRE FIRMA CARGO



Vo. Bo.

ILIANA GRISELA GARCÍA VILCHIS
TITULAR DE LA UIPE
NOMBRE FIRMA CARGO



SISTEMA DE COORDINACIÓN HACENDARIA DEL ESTADO DE MÉXICO CON SUS MUNICIPIOS
GUÍA METODOLÓGICA PARA EL SEGUIMIENTO Y EVALUACIÓN DEL PLAN DE DESARROLLO MUNICIPAL VIGENTE



PBRM-08B FICHA TÉCNICA DE SEGUIMIENTO DE INDICADORES 2022
DE GESTIÓN O ESTRATÉGICO

PILAR / EJE TRANSVERSAL:	Eje transversal II: Gobierno Moderno, Capaz y Responsable	
TEMA DE DESARROLLO:	Comunicación y diálogo con la ciudadanía como elemento clave de gobernabilidad	
PROGRAMA PRESUPUESTARIO:	01030201	Democracia y pluralidad política
PROYECTO PRESUPUESTARIO:	010302010103	Capacitación para el desarrollo de la cultura política
OBJETIVO DEL PROGRAMA PRESUPUESTARIO:	Incorpora las acciones orientadas a la realización de acciones de apoyo al estado democrático con la participación ciudadana y la consolidación del estado de derecho y la justicia social, propiciando una cultura política y fortaleciendo sistema de partidos.	
DEPENDENCIA GENERAL:	J00	DIRECCIÓN GENERAL DE GOBIERNO
DEPENDENCIA AUXILIAR:	112	PARTICIPACIÓN CIUDADANA

ESTRUCTURA DEL INDICADOR COMPONENTE 2

NOMBRE DEL INDICADOR:	Porcentaje de pláticas de formación cívica y democrática realizadas		
FÓRMULA DE CÁLCULO:	(Pláticas de información cívica y democrática realizadas/Pláticas de información cívica y democrática programadas) *100		
INTERPRETACIÓN:	Pláticas de formación cívica y democrática impartidas por la autoridad municipal.		
DIMENSIÓN QUE ATIENDE:	Eficiencia	FRECUENCIA DE MEDICIÓN:	Semestral
DESCRIPCIÓN DEL FACTOR DE COMPARACIÓN:	Pláticas de información cívica y democrática.		
ÁMBITO GEOGRÁFICO:	U (Urbano)		
COBERTURA:	Municipio de Naucalpan de Juárez		
LÍNEA BASE:	0		

COMPORTAMIENTO DE LAS VARIABLES DURANTE EL 3_TRIMESTRE

VARIABLE	UNIDAD DE MEDIDA	OPERACIÓN	META ANUAL	AVANCE TRIMESTRAL				AVANCE ACUMULADO			
				PROG.	%	ALCAN.	%	PROG.	%	ALCAN.	%
Pláticas de información cívica y democrática realizadas	Plática	Sumable	4	0	0.00	0	0.00	2	50.00	2	100.00
Pláticas de información cívica y democrática programadas	Plática	Sumable	4	0	0.00	0	0.00	2	50.00	2	100.00

COMPORTAMIENTO DEL INDICADOR

DESCRIPCIÓN DE LA META ANUAL
Se pretende impartir pláticas de las autoridades auxiliares

META ANUAL	3_TRIMESTRE				AVANCE ACUMULADO			
	PROGRAMADO	ALCAN.	EF %	SEMÁFORO	PROGRAMADO	ALCANZADO	EF %	SEMÁFORO
4	0	0	0.00	VERDE	2	2	100.00	VERDE

DESCRIPCIÓN DE RESULTADOS Y JUSTIFICACIÓN EN CASO DE VARIACIÓN SUPERIOR A +-10 POR CIENTO RESPECTO A LO PROGRAMADO

EVALUACIÓN DEL INDICADOR

EL ÁREA ALCANZÓ UN NIVEL ADECUADO EN EL CUMPLIMIENTO DEL INDICADOR. SE RECOMIENDA QUE SE SIGA CON LAS MISMAS ESTRATEGIAS PARA EL CUMPLIMIENTO DE LAS METAS.

ELABORÓ

SERGIO MANCILLA ZAYAS
DIRECTOR GENERAL DE GOBIERNO



Vo. Bo.

ILIANA GRISELA GARCÍA VILCHIS
TITULAR DE LA UIPE



SISTEMA DE COORDINACIÓN HACENDARIA DEL ESTADO DE MÉXICO CON SUS MUNICIPIOS
GUÍA METODOLÓGICA PARA EL SEGUIMIENTO Y EVALUACIÓN DEL PLAN DE DESARROLLO MUNICIPAL VIGENTE



PBRM-08B FICHA TÉCNICA DE SEGUIMIENTO DE INDICADORES 2022
DE GESTIÓN O ESTRATÉGICO

PILAR / EJE TRANSVERSAL: Eje transversal II: Gobierno Moderno, Capaz y Responsable
TEMA DE DESARROLLO: Comunicación y diálogo con la ciudadanía como elemento clave de gobernabilidad
PROGRAMA PRESUPUESTARIO: 01030201 Democracia y pluralidad política
PROYECTO PRESUPUESTARIO: 010302010103 Capacitación para el desarrollo de la cultura política

OBJETIVO DEL PROGRAMA PRESUPUESTARIO: Incorpora las acciones orientadas a la realización de acciones de apoyo al estado democrático con la participación ciudadana y la consolidación del estado de derecho y la justicia social, propiciando una cultura política y fortaleciendo sistema de partidos.

DEPENDENCIA GENERAL: J00 DIRECCIÓN GENERAL DE GOBIERNO
DEPENDENCIA AUXILIAR: 112 PARTICIPACIÓN CIUDADANA

ESTRUCTURA DEL INDICADOR ACTIVIDAD 2.2

NOMBRE DEL INDICADOR: Porcentaje de ilustrativos distribuidos con contenidos sobre normatividad municipal, cívica y democrática
FÓRMULA DE CÁLCULO: (Ilustrativos con contenidos sobre normatividad municipal, cívica y democrática distribuidos/Ilustrativos con contenidos sobre normatividad municipal, cívica y democrática programados) *100
INTERPRETACIÓN: Ilustrativos distribuidos con contenidos sobre normatividad municipal, cívica y democrática.
DIMENSIÓN QUE ATIENDE: Eficiencia **FRECUENCIA DE MEDICIÓN:** Trimestral
DESCRIPCIÓN DEL FACTOR DE COMPARACIÓN: Ilustrativos distribuidos con contenidos sobre normatividad municipal, cívica y democrática.
ÁMBITO GEOGRÁFICO: U (Urbano)
COBERTURA: Municipio de Naucalpan de Juárez
LÍNEA BASE: 0

COMPORTAMIENTO DE LAS VARIABLES DURANTE EL 3_TRIMESTRE

VARIABLE	UNIDAD DE MEDIDA	OPERACIÓN	META ANUAL	AVANCE TRIMESTRAL				AVANCE ACUMULADO			
				PROG.	%	ALCAN.	%	PROG.	%	ALCAN.	%
Ilustrativos con contenidos sobre normatividad municipal, cívica y democrática distribuidos	Plática	Sumable	4	0	0.00	0	0.00	2	50.00	2	100.00
Ilustrativos con contenidos sobre normatividad municipal, cívica y democrática programados	Plática	Sumable	4	0	0.00	0	0.00	2	50.00	2	100.00

COMPORTAMIENTO DEL INDICADOR

DESCRIPCIÓN DE LA META ANUAL
 Se pretende distribuir material ilustrativo con contenidos sobre normatividad municipal, cívica y democrática

META ANUAL	3_TRIMESTRE				AVANCE ACUMULADO			
	PROGRAMADO	ALCAN.	EF %	SEMÁFORO	PROGRAMADO	ALCANZADO	EF %	SEMÁFORO
4	0	0	0.00	VERDE	2	2	100.00	VERDE

DESCRIPCIÓN DE RESULTADOS Y JUSTIFICACIÓN EN CASO DE VARIACIÓN SUPERIOR A +-10 POR CIENTO RESPECTO A LO PROGRAMADO

EVALUACIÓN DEL INDICADOR

EL ÁREA ALCANZÓ UN NIVEL ADECUADO EN EL CUMPLIMIENTO DEL INDICADOR. SE RECOMIENDA QUE SE SIGA CON LAS MISMAS ESTRATEGIAS PARA EL CUMPLIMIENTO DE LAS METAS.

ELABORÓ

SERGIO MANCILLA ZAYAS
DIRECTOR GENERAL DE GOBIERNO

NOMBRE FIRMA CARGO



Vo. Bo.

ILIANA GRISEL GARCÍA VILCHIS
TITULAR DE LA UIPE

NOMBRE FIRMA CARGO





SISTEMA DE COORDINACIÓN HACENDARIA DEL ESTADO DE MÉXICO CON SUS MUNICIPIOS
GUÍA METODOLÓGICA PARA EL SEGUIMIENTO Y EVALUACIÓN DEL PLAN DE DESARROLLO MUNICIPAL VIGENTE



PBRM-08B FICHA TÉCNICA DE SEGUIMIENTO DE INDICADORES 2022
DE GESTIÓN O ESTRATÉGICO

PILAR / EJE TRANSVERSAL:	Eje Transversal III: Tecnología y Coordinación para el Buen Gobierno	
TEMA DE DESARROLLO:	Alianzas para el desarrollo	
PROGRAMA PRESUPUESTARIO:	02040401	Nuevas organizaciones de la sociedad
PROYECTO PRESUPUESTARIO:	020404010102	Participación ciudadana
OBJETIVO DEL PROGRAMA PRESUPUESTARIO:	Incluye las políticas públicas orientadas al fortalecimiento de la gobernanza democrática, la modernización de la participación social organizada en la solución de los problemas actuales en los diversos ámbitos de la agenda pública.	
DEPENDENCIA GENERAL:	J00	DIRECCIÓN GENERAL DE GOBIERNO
DEPENDENCIA AUXILIAR:	144	GOBERNACIÓN

ESTRUCTURA DEL INDICADOR FIN

NOMBRE DEL INDICADOR:	Tasa de variación en el número de asociaciones de la sociedad civil		
FÓRMULA DE CÁLCULO:	((Asociaciones de la sociedad civil en el año actual/Asociaciones de la sociedad civil en el año anterior)-1) *100		
INTERPRETACIÓN:	Número de asociaciones de la sociedad civil		
DIMENSIÓN QUE ATIENDE:	Eficiencia	FRECUENCIA DE MEDICIÓN:	Anual
DESCRIPCIÓN DEL FACTOR DE COMPARACIÓN:	Se compara las Asociaciones de la sociedad del año anterior		
ÁMBITO GEOGRÁFICO:	U (Urbano)		
COBERTURA:	Municipio de Naucalpan de Juárez		
LÍNEA BASE:	0		

COMPORTAMIENTO DE LAS VARIABLES DURANTE EL 3_TRIMESTRE

VARIABLE	UNIDAD DE MEDIDA	OPERACIÓN	META ANUAL	AVANCE TRIMESTRAL				AVANCE ACUMULADO			
				PROG.	%	ALCAN.	%	PROG.	%	ALCAN.	%
Asociaciones de la sociedad civil en el año actual	Asociación	Valor actual	130	0	0.00	0	0.00	0	0.00	0	0.00
Asociaciones de la sociedad civil en el año anterior	Asociación	Valor actual	130	0	0.00	0	0.00	0	0.00	0	0.00

COMPORTAMIENTO DEL INDICADOR

DESCRIPCIÓN DE LA META ANUAL
Asociaciones de la sociedad civil en el año actual

META ANUAL	3_TRIMESTRE				AVANCE ACUMULADO			
	PROGRAMADO	ALCAN.	EF %	SEMÁFORO	PROGRAMADO	ALCANZADO	EF %	SEMÁFORO
130	0	0	0.00	ROJO	0	0	0.00	VERDE

DESCRIPCIÓN DE RESULTADOS Y JUSTIFICACIÓN EN CASO DE VARIACIÓN SUPERIOR A +-10 POR CIENTO RESPECTO A LO PROGRAMADO

EVALUACIÓN DEL INDICADOR

EL ÁREA ALCANZÓ UN NIVEL ADECUADO EN EL CUMPLIMIENTO DEL INDICADOR. SE RECOMIENDA QUE SE SIGA CON LAS MISMAS ESTRATEGIAS PARA EL CUMPLIMIENTO DE LAS METAS.

ELABORÓ		
SERGIO MANÓLLA ZAYAS		
DIRECTOR GENERAL DE GOBIERNO		
NOMBRE	FIRMA	CARGO



Vo. Bo.		
ILIANA GRISELA GARCÍA VILCHIS		
TITULAR DE LA UIPE		
NOMBRE	FIRMA	CARGO





SISTEMA DE COORDINACIÓN HACENDARIA DEL ESTADO DE MÉXICO CON SUS MUNICIPIOS
GUÍA METODOLÓGICA PARA EL SEGUIMIENTO Y EVALUACIÓN DEL PLAN DE DESARROLLO MUNICIPAL VIGENTE



PBRM-08B FICHA TÉCNICA DE SEGUIMIENTO DE INDICADORES 2022
DE GESTIÓN O ESTRATÉGICO

PILAR / EJE TRANSVERSAL: Eje Transversal III: Tecnología y Coordinación para el Buen Gobierno
TEMA DE DESARROLLO: Alianzas para el desarrollo
PROGRAMA PRESUPUESTARIO: 02040401 Nuevas organizaciones de la sociedad
PROYECTO PRESUPUESTARIO: 020404010102 Participación ciudadana

OBJETIVO DEL PROGRAMA PRESUPUESTARIO: Incluye las políticas públicas orientadas al fortalecimiento de la gobernanza democrática, la modernización de la participación social organizada en la solución de los problemas actuales en los diversos ámbitos de la agenda pública.

DEPENDENCIA GENERAL: J00 DIRECCIÓN GENERAL DE GOBIERNO
DEPENDENCIA AUXILIAR: 112 PARTICIPACIÓN CIUDADANA

ESTRUCTURA DEL INDICADOR PROPÓSITO

NOMBRE DEL INDICADOR: Tasa de variación en la solución de demandas de problemas de la comunidad
FÓRMULA DE CÁLCULO: ((Solución de problemas de la comunidad resueltos en el año actual/Demandas de solución de problemas comunes de la comunidad presentados en el año anterior)-1) *100
INTERPRETACIÓN: Solución de demandas de problemas de la comunidad
DIMENSIÓN QUE ATIENDE: Eficiencia **FRECUENCIA DE MEDICIÓN:** Anual
DESCRIPCIÓN DEL FACTOR DE COMPARACIÓN: Se compara las soluciones brindadas del año anterior
ÁMBITO GEOGRÁFICO: U (Urbano)
COBERTURA: Municipio de Naucalpan de Juárez
LÍNEA BASE: 0

COMPORTAMIENTO DE LAS VARIABLES DURANTE EL 3_TRIMESTRE

VARIABLE	UNIDAD DE MEDIDA	OPERACIÓN	META ANUAL	AVANCE TRIMESTRAL				AVANCE ACUMULADO			
				PROG.	%	ALCAN.	%	PROG.	%	ALCAN.	%
Solución de problemas de la comunidad resueltos en el año actual	Solución	Sumable	245	0	0.00	0	0.00	0	0.00	0	0.00
Demandas de solución de problemas comunes de la comunidad presentados en el año anterior	Solución	Sumable	245	0	0.00	0	0.00	0	0.00	0	0.00

COMPORTAMIENTO DEL INDICADOR

DESCRIPCIÓN DE LA META ANUAL
Solución de problemas de la comunidad resueltos en el año actual

META ANUAL	3_TRIMESTRE				AVANCE ACUMULADO			
	PROGRAMADO	ALCAN.	EF %	SEMÁFORO	PROGRAMADO	ALCANZADO	EF %	SEMÁFORO
245	0	0	0.00	VERDE	0	0	0.00	VERDE

DESCRIPCIÓN DE RESULTADOS Y JUSTIFICACIÓN EN CASO DE VARIACIÓN SUPERIOR A +-10 POR CIENTO RESPECTO A LO PROGRAMADO

EVALUACIÓN DEL INDICADOR

EL ÁREA ALCANZÓ UN NIVEL ADECUADO EN EL CUMPLIMIENTO DEL INDICADOR. SE RECOMIENDA QUE SE SIGA CON LAS MISMAS ESTRATEGIAS PARA EL CUMPLIMIENTO DE LAS METAS.

ELABORÓ

SERGIO MANCILLA ZAYAS
DIRECTOR GENERAL DE GOBIERNO

NOMBRE FIRMA CARGO



Vo. Bo.

ILIANA GRISEL GARCÍA VILCHIS
TITULAR DE LA UIPE

NOMBRE FIRMA CARGO





SISTEMA DE COORDINACIÓN HACENDARIA DEL ESTADO DE MÉXICO CON SUS MUNICIPIOS
GUÍA METODOLÓGICA PARA EL SEGUIMIENTO Y EVALUACIÓN DEL PLAN DE DESARROLLO MUNICIPAL VIGENTE

PBRM-08B FICHA TÉCNICA DE SEGUIMIENTO DE INDICADORES 2022
DE GESTIÓN O ESTRATÉGICO



PILAR / EJE TRANSVERSAL: Eje Transversal III: Tecnología y Coordinación para el Buen Gobierno
TEMA DE DESARROLLO: Alianzas para el desarrollo
PROGRAMA PRESUPUESTARIO: 02040401 Nuevas organizaciones de la sociedad
PROYECTO PRESUPUESTARIO: 0204040102 Participación ciudadana

OBJETIVO DEL PROGRAMA PRESUPUESTARIO: Incluye las políticas públicas orientadas al fortalecimiento de la gobernanza democrática, la modernización de la participación social organizada en la solución de los problemas actuales en los diversos ámbitos de la agenda pública.

DEPENDENCIA GENERAL: J00 DIRECCIÓN GENERAL DE GOBIERNO
DEPENDENCIA AUXILIAR: 112 PARTICIPACIÓN CIUDADANA

ESTRUCTURA DEL INDICADOR COMPONENTE 1

NOMBRE DEL INDICADOR: Porcentaje de capacitación técnica para fomentar la organización de la población en figuras asociativas realizadas
FÓRMULA DE CÁLCULO: (Capacitación técnica para fomentar la organización de la población en figuras asociativas realizadas/Capacitación técnica para fomentar la organización de la población en figuras asociativas programadas) *100
INTERPRETACIÓN: Capacitación técnica para fomentar la organización de la población en figuras asociativas realizadas
DIMENSIÓN QUE ATIENDE: Eficiencia **FRECUENCIA DE MEDICIÓN:** Semestral
DESCRIPCIÓN DEL FACTOR DE COMPARACIÓN: Se compara las capacitaciones técnicas para fomentar la organización de la población en figuras asociativas realizadas el año anterior
ÁMBITO GEOGRÁFICO: U (Urbano)
COBERTURA: Municipio de Naucalpan de Juárez
LÍNEA BASE: 0

COMPORTAMIENTO DE LAS VARIABLES DURANTE EL 3_TRIMESTRE

VARIABLE	UNIDAD DE MEDIDA	OPERACIÓN	META ANUAL	AVANCE TRIMESTRAL				AVANCE ACUMULADO			
				PROG.	%	ALCAN.	%	PROG.	%	ALCAN.	%
Capacitación técnica para fomentar la organización de la población en figuras asociativas realizadas	Documento	Sumable	12	4	33.33	4	100.00	8	66.67	8	100.00
Capacitación técnica para fomentar la organización de la población en figuras asociativas programadas	Documento	Sumable	12	4	33.33	4	100.00	8	66.67	8	100.00

COMPORTAMIENTO DEL INDICADOR

DESCRIPCIÓN DE LA META ANUAL:
Capacitación técnica para fomentar la organización de la población en figuras asociativas realizadas

META ANUAL	3_TRIMESTRE				AVANCE ACUMULADO			
	PROGRAMADO	ALCAN.	EF %	SEMÁFORO	PROGRAMADO	ALCANZADO	EF %	SEMÁFORO
12	4	4	100.00	VERDE	8	8	100.00	VERDE

DESCRIPCIÓN DE RESULTADOS Y JUSTIFICACIÓN EN CASO DE VARIACIÓN SUPERIOR A +-10 POR CIENTO RESPECTO A LO PROGRAMADO

EVALUACIÓN DEL INDICADOR

EL ÁREA ALCANZÓ UN NIVEL ADECUADO EN EL CUMPLIMIENTO DEL INDICADOR. SE RECOMIENDA QUE SE SIGA CON LAS MISMAS ESTRATEGIAS PARA EL CUMPLIMIENTO DE LAS METAS.

ELABORÓ

SERGIO MANÓILLA ZAYAS
DIRECTOR GENERAL DE GOBIERNO


NOMBRE FIRMA CARGO



Vó. Bo.

ILIANA GRISEL GARCÍA VILCHIS
TITULAR DE LA UIPPE

NOMBRE FIRMA CARGO





SISTEMA DE COORDINACIÓN HACENDARIA DEL ESTADO DE MÉXICO CON SUS MUNICIPIOS
GUÍA METODOLÓGICA PARA EL SEGUIMIENTO Y EVALUACIÓN DEL PLAN DE DESARROLLO MUNICIPAL VIGENTE

PBRM-08B FICHA TÉCNICA DE SEGUIMIENTO DE INDICADORES 2022
DE GESTIÓN O ESTRATÉGICO



PILAR / EJE TRANSVERSAL: Eje Transversal III: Tecnología y Coordinación para el Buen Gobierno
TEMA DE DESARROLLO: Alianzas para el desarrollo
PROGRAMA PRESUPUESTARIO: 02040401 Nuevas organizaciones de la sociedad
PROYECTO PRESUPUESTARIO: 020404010102 Participación ciudadana

OBJETIVO DEL PROGRAMA PRESUPUESTARIO: Incluye las políticas públicas orientadas al fortalecimiento de la gobernanza democrática, la modernización de la participación social organizada en la solución de los problemas actuales en los diversos ámbitos de la agenda pública.

DEPENDENCIA GENERAL: J00 DIRECCIÓN GENERAL DE GOBIERNO
DEPENDENCIA AUXILIAR: 112 PARTICIPACIÓN CIUDADANA

ESTRUCTURA DEL INDICADOR ACTIVIDAD 1.1

NOMBRE DEL INDICADOR: Porcentaje de difusión de los cursos de capacitación temáticos a integrantes de las figuras asociativas correspondientes
FÓRMULA DE CÁLCULO: (Difusión de los cursos de capacitación temáticos a integrantes de las figuras asociativas/Cursos de capacitación temáticos a integrantes de las figuras asociativas programados) *100
INTERPRETACIÓN: Difusión de los cursos de capacitación temáticos a integrantes de las figuras asociativas correspondientes
DIMENSIÓN QUE ATIENDE: Eficiencia **FRECUENCIA DE MEDICIÓN:** Trimestral
DESCRIPCIÓN DEL FACTOR DE COMPARACIÓN: Se compara las difusiones realizadas el año anterior
ÁMBITO GEOGRÁFICO: U (Urbano)
COBERTURA: Municipio de Naucalpan de Juárez
LÍNEA BASE: 0

COMPORTAMIENTO DE LAS VARIABLES DURANTE EL 3_TRIMESTRE

VARIABLE	UNIDAD DE MEDIDA	OPERACIÓN	META ANUAL	AVANCE TRIMESTRAL				AVANCE ACUMULADO			
				PROG.	%	ALCAN.	%	PROG.	%	ALCAN.	%
Difusión de los cursos de capacitación temáticos a integrantes de las figuras asociativas	Difusión	Sumable	1	0	0.00	0	0.00	0	0.00	0	0.00
Cursos de capacitación temáticos a integrantes de las figuras asociativas programados	Difusión	Sumable	1	0	0.00	0	0.00	0	0.00	0	0.00

COMPORTAMIENTO DEL INDICADOR

DESCRIPCIÓN DE LA META ANUAL
Difusión de los cursos de capacitación temáticos a integrantes de las figuras asociativas

META ANUAL	3_TRIMESTRE				AVANCE ACUMULADO			
	PROGRAMADO	ALCAN.	EF %	SEMÁFORO	PROGRAMADO	ALCANZADO	EF %	SEMÁFORO
1	0	0	0.00	ROJO	0	0	0.00	ROJO

DESCRIPCIÓN DE RESULTADOS Y JUSTIFICACIÓN EN CASO DE VARIACIÓN SUPERIOR A +-10 POR CIENTO RESPECTO A LO PROGRAMADO

EVALUACIÓN DEL INDICADOR

EL ÁREA ALCANZÓ UN NIVEL ADECUADO EN EL CUMPLIMIENTO DEL INDICADOR. SE RECOMIENDA QUE SE SIGA CON LAS MISMAS ESTRATEGIAS PARA EL CUMPLIMIENTO DE LAS METAS.

ELABORÓ

SERGIO MANCILLA ZAYAS
DIRECTOR GENERAL DE GOBIERNO

NOMBRE	FIRMA	CARGO
--------	-------	-------



Vo. Bo.

ILIANA GRISEL GARCÍA VILCHIS
TITULAR DE LA UIPE

NOMBRE	FIRMA	CARGO
--------	-------	-------

AYUNTAMIENTO CONSTITUCIONAL 2022-2024
NAUCALPAN DE JUÁREZ
PRESIDENCIA MUNICIPAL



SISTEMA DE COORDINACIÓN HACENDARIA DEL ESTADO DE MÉXICO CON SUS MUNICIPIOS
GUÍA METODOLÓGICA PARA EL SEGUIMIENTO Y EVALUACIÓN DEL PLAN DE DESARROLLO MUNICIPAL VIGENTE



PBRM-08B FICHA TÉCNICA DE SEGUIMIENTO DE INDICADORES 2022
DE GESTIÓN O ESTRATÉGICO

PILAR / EJE TRANSVERSAL:	Eje transversal II: Gobierno Moderno, Capaz y Responsable	
TEMA DE DESARROLLO:	Eficiencia y eficacia en el sector público	
PROGRAMA PRESUPUESTARIO:	01030401	Desarrollo de la función pública y ética en el servicio público
PROYECTO PRESUPUESTARIO:	010304010101	Fiscalización, control y evaluación interna de la gestión pública
OBJETIVO DEL PROGRAMA PRESUPUESTARIO:	Considera las acciones orientadas a la mejora en la prestación de los servicios que recibe la población de manera clara, honesta, pronta y expedita, promoviendo que los servidores públicos realicen su función con calidez, y cuenten con las competencias y conducta ética necesarias en el servicio público, conforme a los principios que rigen la actuación del servidor público.	
DEPENDENCIA GENERAL:	K00	CONTRALORÍA INTERNA MUNICIPAL
DEPENDENCIA AUXILIAR:	161	UNIDAD SUBSTANCIADORA Y RESOLUTORIA

ESTRUCTURA DEL INDICADOR FIN

NOMBRE DEL INDICADOR:	Porcentaje de observaciones derivadas de auditorías atendidas por las unidades administrativas		
FÓRMULA DE CÁLCULO:	$(\text{Número de observaciones atendidas por las unidades administrativas} / \text{Total de observaciones derivadas de auditorías}) * 100$		
INTERPRETACIÓN:	Expedientes observados respecto del ejercicio inmediato anterior		
DIMENSIÓN QUE ATIENDE:	Eficiencia	FRECUENCIA DE MEDICIÓN:	Anual
DESCRIPCIÓN DEL FACTOR DE COMPARACIÓN:	Se compararan con los resultados alcanzados en el año inmediato anterior		
ÁMBITO GEOGRÁFICO:	U (Urbano)		
COBERTURA:	Municipio de Naucalpan de Juárez		
LÍNEA BASE:	0		

COMPORTAMIENTO DE LAS VARIABLES DURANTE EL 3 TRIMESTRE

VARIABLE	UNIDAD DE MEDIDA	OPERACIÓN	META ANUAL	AVANCE TRIMESTRAL				AVANCE ACUMULADO			
				PROG.	%	ALCAN.	%	PROG.	%	ALCAN.	%
Número de observaciones atendidas por las unidades administrativas	Convenio	Sumable	160	0	0.00	0	0.00	0	0.00	0	0.00
Total de observaciones derivadas de auditorías	Observación	Sumable	160	0	0.00	0	0.00	0	0.00	0	0.00

COMPORTAMIENTO DEL INDICADOR

DESCRIPCIÓN DE LA META ANUAL

Se realizara la integración de un expediente de observación y seguimiento al cumplimiento del marco normativo institucional de temporalidad trimestral, lo cual llevara a una meta anual de 3 expedientes, en diferentes unidades administrativas, se espera que se tenga una disminución del 25% en los expedientes

META ANUAL	3 TRIMESTRE				AVANCE ACUMULADO			
	PROGRAMADO	ALCAN.	EF %	SEMAFORO	PROGRAMADO	ALCANZADO	EF %	SEMAFORO
160	0	0	0.00	VERDE	0	0	0.00	VERDE

DESCRIPCIÓN DE RESULTADOS Y JUSTIFICACIÓN EN CASO DE VARIACIÓN SUPERIOR A +10 POR CIENTO RESPECTO A LO PROGRAMADO

EVALUACIÓN DEL INDICADOR

EL ÁREA ALCANZÓ UN NIVEL ADECUADO EN EL CUMPLIMIENTO DEL INDICADOR. SE RECOMIENDA QUE SE SIGA CON LAS MISMAS ESTRATEGIAS PARA EL CUMPLIMIENTO DE LAS METAS.

ELABORO

RAFAEL FUNES DÍAZ
CONTRALOR INTERNO MUNICIPAL



Vo. Bo.

ILIANA GRISEL GARCÍA VILCHIS
TITULAR DE LA UIPPE



SISTEMA DE COORDINACIÓN HACENDARIA DEL ESTADO DE MÉXICO CON SUS MUNICIPIOS
GUÍA METODOLÓGICA PARA EL SEGUIMIENTO Y EVALUACIÓN DEL PLAN DE DESARROLLO MUNICIPAL VIGENTE

PBRM-08B FICHA TÉCNICA DE SEGUIMIENTO DE INDICADORES 2022
DE GESTIÓN O ESTRATÉGICO



PILAR / EJE TRANSVERSAL:	Eje transversal II: Gobierno Moderno, Capaz y Responsable	
TEMA DE DESARROLLO:	Eficiencia y eficacia en el sector público	
PROGRAMA PRESUPUESTARIO:	01030401	Desarrollo de la función pública y ética en el servicio público
PROYECTO PRESUPUESTARIO:	010304010101	Fiscalización, control y evaluación interna de la gestión pública
OBJETIVO DEL PROGRAMA PRESUPUESTARIO:	Considera las acciones orientadas a la mejora en la prestación de los servicios que recibe la población de manera clara, honesta, pronta y expedita, promoviendo que los servidores públicos realicen su función con calidez, y cuenten con las competencias y conducta ética necesarias en el servicio público, conforme a los principios que rigen la actuación del servidor público.	
DEPENDENCIA GENERAL:	K00	CONTRALORÍA INTERNA MUNICIPAL
DEPENDENCIA AUXILIAR:	135	AUDITORÍA DE OBRA

ESTRUCTURA DEL INDICADOR PROPÓSITO

NOMBRE DEL INDICADOR:	Porcentaje de auditorías realizadas a las unidades administrativas		
FÓRMULA DE CÁLCULO:	$(\text{Número de auditorías realizadas en el año} / \text{Total de auditorías previstas a realizar en el año}) * 100$		
INTERPRETACIÓN:	Cumplimiento en la programación de auditorías		
DIMENSIÓN QUE ATIENDE:	Eficiencia	FRECUENCIA DE MEDICIÓN:	Anual
DESCRIPCIÓN DEL FACTOR DE COMPARACIÓN:	Se compararan con los resultados alcanzados en el año inmediato anterior		
ÁMBITO GEOGRÁFICO:	U (Urbano)		
COBERTURA:	Municipio de Naucalpan de Juárez		
LÍNEA BASE:	0		

COMPORTAMIENTO DE LAS VARIABLES DURANTE EL 3_TRIMESTRE

VARIABLE	UNIDAD DE MEDIDA	OPERACIÓN	META ANUAL	AVANCE TRIMESTRAL				AVANCE ACUMULADO			
				PROG.	%	ALCAN.	%	PROG.	%	ALCAN.	%
Número de auditorías realizadas en el año	Auditoría	Sumable	4	1	25.00	0	0.00	3	75.00	2	66.67
Total de auditorías previstas a realizar en el año	Auditoría	Sumable	4	1	25.00	0	0.00	3	75.00	2	66.67

COMPORTAMIENTO DEL INDICADOR

DESCRIPCIÓN DE LA META ANUAL
La Contraloría Interna Municipal llevara a cabo el 100% de las auditoría programadas a realizar durante el ejercicio fiscal presupuestado.

META ANUAL	3_TRIMESTRE				AVANCE ACUMULADO			
	PROGRAMADO	ALCAN.	EF %	SEMÁFORO	PROGRAMADO	ALCANZADO	EF %	SEMÁFORO
4	1	0	0.00	ROJO	3	2	66.67	AMARILLO

DESCRIPCIÓN DE RESULTADOS Y JUSTIFICACIÓN EN CASO DE VARIACIÓN SUPERIOR A +-10 POR CIENTO RESPECTO A LO PROGRAMADO

EVALUACIÓN DEL INDICADOR

EL ÁREA ALCANZÓ UN NIVEL CRÍTICO EN EL CUMPLIMIENTO DEL INDICADOR. SE SOLICITA QUE SE JUSTIFIQUE EL INCUMPLIMIENTO DE LO PROGRAMADO EN LA META Y LAS ESTRATEGIAS QUE OPTARAN.

ELABORO

RAFAEL FUNES DÍAZ
CONTRALOR INTERNO MUNICIPAL
NOMBRE FIRMA




Vo. Bo.

ILIANA GRISEL GARCÍA VILCHIS
TITULAR DE LA UIPPE
NOMBRE FIRMA CARGO



SISTEMA DE COORDINACIÓN HACENDARIA DEL ESTADO DE MÉXICO CON SUS MUNICIPIOS
GUÍA METODOLÓGICA PARA EL SEGUIMIENTO Y EVALUACIÓN DEL PLAN DE DESARROLLO MUNICIPAL VIGENTE



PBRM-08B FICHA TÉCNICA DE SEGUIMIENTO DE INDICADORES 2022
DE GESTIÓN O ESTRATÉGICO

PILAR / EJE TRANSVERSAL:	Eje transversal II: Gobierno Moderno, Capaz y Responsable	
TEMA DE DESARROLLO:	Eficiencia y eficacia en el sector público	
PROGRAMA PRESUPUESTARIO:	01030401	Desarrollo de la función pública y ética en el servicio público
PROYECTO PRESUPUESTARIO:	010304010101	Fiscalización, control y evaluación interna de la gestión pública
OBJETIVO DEL PROGRAMA PRESUPUESTARIO:	Considera las acciones orientadas a la mejora en la prestación de los servicios que recibe la población de manera clara, honesta, pronta y expedita, promoviendo que los servidores públicos realicen su función con calidez, y cuenten con las competencias y conducta ética necesarias en el servicio público, conforme a los principios que rigen la actuación del servidor público.	
DEPENDENCIA GENERAL:	X00	CONTRALORÍA INTERNA MUNICIPAL
DEPENDENCIA AUXILIAR:	136	AUDITORÍA ADMINISTRATIVA

ESTRUCTURA DEL INDICADOR COMPONENTE 3

NOMBRE DEL INDICADOR:	Porcentaje de auditorías realizadas a las obligaciones de los servidores públicos		
FÓRMULA DE CÁLCULO:	[Auditorías a las obligaciones de los servidores públicos realizadas/Auditorías a las obligaciones de los servidores públicos programadas] *100		
INTERPRETACIÓN:	Realización de las auditorías, respecto de las que fueron programadas.		
DIMENSIÓN QUE ATIENDE:	Eficiencia	FRECUENCIA DE MEDICIÓN:	Semestral
DESCRIPCIÓN DEL FACTOR DE COMPARACIÓN:	Se compararan con los resultados alcanzados en el año inmediato anterior		
ÁMBITO GEOGRÁFICO:	U (Urbano)		
COBERTURA:	Municipio de Naucalpan de Juárez		
LÍNEA BASE:	0		

COMPORTAMIENTO DE LAS VARIABLES DURANTE EL 3 TRIMESTRE

VARIABLE	UNIDAD DE MEDIDA	OPERACIÓN	META ANUAL	AVANCE TRIMESTRAL				AVANCE ACUMULADO			
				PROG.	%	ALCAN.	%	PROG.	%	ALCAN.	%
Auditorías a las obligaciones de los servidores públicos realizadas	Auditoría	Sumable	54	0	0.00	27	0.00	27	50.00	27	100.00
Auditorías a las obligaciones de los servidores públicos programadas	Auditoría	Sumable	54	0	0.00	0	0.00	27	50.00	0	0.00

COMPORTAMIENTO DEL INDICADOR

DESCRIPCIÓN DE LA META ANUAL
Programa anual de auditorías emitido, de la Contraloría Municipal.

META ANUAL	3 TRIMESTRE				AVANCE ACUMULADO			
	PROGRAMADO	ALCAN.	EF %	SEMÁFORO	PROGRAMADO	ALCANZADO	EF %	SEMÁFORO
54	0	27	0.00	VERDE	27	27	100.00	VERDE

DESCRIPCIÓN DE RESULTADOS Y JUSTIFICACIÓN EN CASO DE VARIACIÓN SUPERIOR A +-10 POR CIENTO RESPECTO A LO PROGRAMADO

EVALUACIÓN DEL INDICADOR

EL ÁREA ALCANZÓ UN NIVEL ADECUADO EN EL CUMPLIMIENTO DEL INDICADOR. SE RECOMIENDA QUE SE SIGA CON LAS MISMAS ESTRATEGIAS PARA EL CUMPLIMIENTO DE LAS METAS.

ELABORO		Vo. Bo.	
RAFAEL FUNES DÍAZ CONTRALOR INTERNO MUNICIPAL	ILIANA GRISEL GARCÍA VILCHIS TITULAR DE LA UIPE		
NOMBRE	FIRMA	NOMBRE	FIRMA
FIRMA		CARGO	





SISTEMA DE COORDINACIÓN HACENDARIA DEL ESTADO DE MÉXICO CON SUS MUNICIPIOS
GUÍA METODOLÓGICA PARA EL SEGUIMIENTO Y EVALUACIÓN DEL PLAN DE DESARROLLO MUNICIPAL VIGENTE

PBRM-08B FICHA TÉCNICA DE SEGUIMIENTO DE INDICADORES 2022
DE GESTIÓN O ESTRATÉGICO



PILAR / EJE TRANSVERSAL:	Eje transversal II: Gobierno Moderno, Capaz y Responsable	
TEMA DE DESARROLLO:	Eficiencia y eficacia en el sector público	
PROGRAMA PRESUPUESTARIO:	01030401	Desarrollo de la función pública y ética en el servicio público
PROYECTO PRESUPUESTARIO:	010304010101	Fiscalización, control y evaluación interna de la gestión pública
OBJETIVO DEL PROGRAMA PRESUPUESTARIO:	Considera las acciones orientadas a la mejora en la prestación de los servicios que recibe la población de manera clara, honesta, pronta y expedita, promoviendo que los servidores públicos realicen su función con calidez, y cuenten con las competencias y conducta ética necesarias en el servicio público, conforme a los principios que rigen la actuación del servidor público.	
DEPENDENCIA GENERAL:	K00	CONTRALORÍA INTERNA MUNICIPAL
DEPENDENCIA AUXILIAR:	136	AUDITORÍA ADMINISTRATIVA

ESTRUCTURA DEL INDICADOR ACTIVIDAD 3.1

NOMBRE DEL INDICADOR:	Porcentaje de carteles informativos		
FÓRMULA DE CÁLCULO:	(Carteles informativos elaborados/Carteles informativos requeridos) *100		
INTERPRETACIÓN:	Elaboración de carteles respecto de los requeridos.		
DIMENSIÓN QUE ATIENDE:	Eficiencia	FRECUENCIA DE MEDICIÓN:	Trimestral
DESCRIPCIÓN DEL FACTOR DE COMPARACIÓN:	Se compararan con los resultados alcanzados en el año inmediato anterior		
ÁMBITO GEOGRÁFICO:	U (Urbano)		
COBERTURA:	Municipio de Naucalpan de Juárez		
LÍNEA BASE:	0		

COMPORTAMIENTO DE LAS VARIABLES DURANTE EL 3_TRIMESTRE

VARIABLE	UNIDAD DE MEDIDA	OPERACIÓN	META ANUAL	AVANCE TRIMESTRAL				AVANCE ACUMULADO			
				PROG.	%	ALCAN.	%	PROG.	%	ALCAN.	%
Carteles informativos elaborados	Cartel	Sumable	25	0	0.00	25	0.00	25	100.00	25	100.00
Carteles informativos requeridos	Cartel	Sumable	25	0	0.00	0	0.00	25	100.00	0	0.00

COMPORTAMIENTO DEL INDICADOR

DESCRIPCIÓN DE LA META ANUAL
Se elaboraran carteles informativos que permitan difundir información de observancia general.

META ANUAL	3_TRIMESTRE				AVANCE ACUMULADO			
	PROGRAMADO	ALCAN.	EF %	SEMÁFORO	PROGRAMADO	ALCANZADO	EF %	SEMÁFORO
25	0	25	0.00	VERDE	25	25	100.00	VERDE

DESCRIPCIÓN DE RESULTADOS Y JUSTIFICACIÓN EN CASO DE VARIACIÓN SUPERIOR A +10 POR CIENTO RESPECTO A LO PROGRAMADO

EVALUACIÓN DEL INDICADOR

EL ÁREA ALCANZÓ UN NIVEL ADECUADO EN EL CUMPLIMIENTO DEL INDICADOR. SE RECOMIENDA QUE SE SIGA CON LAS MISMAS ESTRATEGIAS PARA EL CUMPLIMIENTO DE LAS METAS.

ELABORO

RAFAEL FUNES DÍAZ
CONTRALOR INTERNO MUNICIPAL

NOMBRE FIRMA



Vo. Bo.

ILIANA GRISEL GARCÍA VILCHIS
TITULAR DE LA UIPE

NOMBRE FIRMA CARGO



SISTEMA DE COORDINACIÓN HACENDARIA DEL ESTADO DE MÉXICO CON SUS MUNICIPIOS
GUÍA METODOLÓGICA PARA EL SEGUIMIENTO Y EVALUACIÓN DEL PLAN DE DESARROLLO MUNICIPAL VIGENTE

PBRM-08B FICHA TÉCNICA DE SEGUIMIENTO DE INDICADORES 2022
DE GESTIÓN O ESTRATÉGICO



PILAR / EJE TRANSVERSAL:	Eje transversal II: Gobierno Moderno, Capaz y Responsable	
TEMA DE DESARROLLO:	Sistema Anticorrupción del Estado de México y Municipios	
PROGRAMA PRESUPUESTARIO:	01030402	Sistema Anticorrupción del Estado de México y Municipios
PROYECTO PRESUPUESTARIO:	010304020101	Prevención, detección, disuasión, sanción y combate de la corrupción
OBJETIVO DEL PROGRAMA PRESUPUESTARIO:	Conjunto de acciones orientadas a establecer las bases de coordinación entre el Estado y los Municipios para el funcionamiento de los Sistemas Anticorrupción, de conformidad con lo dispuesto en la Constitución Política de los Estados Unidos Mexicanos, la Constitución Política del Estado Libre y Soberano de México, la Ley General del Sistema Nacional Anticorrupción y la Ley del Sistema Anticorrupción del Estado de México y Municipios, para que las autoridades estatales y municipales competentes prevengan, investiguen y sancionen las faltas administrativas y los hechos de corrupción.	
DEPENDENCIA GENERAL:	K00	CONTRALORÍA INTERNA MUNICIPAL
DEPENDENCIA AUXILIAR:	138	RESPONSABILIDAD Y SITUACIÓN PATRIMONIAL

ESTRUCTURA DEL INDICADOR FIN

NOMBRE DEL INDICADOR:	Índice de incidencia de actos de corrupción por cada 10 mil personas en el municipio		
FÓRMULA DE CÁLCULO:	(Número de actos de corrupción con resolución/Total de la población municipal mayor de 18 años) *10000		
INTERPRETACIÓN:	Actos de corrupción detectados, respecto del año inmediato anterior.		
DIMENSIÓN QUE ATIENDE:	Eficiencia	FRECUENCIA DE MEDICIÓN:	Anual
DESCRIPCIÓN DEL FACTOR DE COMPARACIÓN:	Se compararan con los resultados alcanzados en el año inmediato anterior		
ÁMBITO GEOGRÁFICO:	U (Urbano)		
COBERTURA:	Municipio de Naucalpan de Juárez		
LÍNEA BASE:	0		

COMPORTAMIENTO DE LAS VARIABLES DURANTE EL 3 TRIMESTRE

VARIABLE	UNIDAD DE MEDIDA	OPERACIÓN	META ANUAL	AVANCE TRIMESTRAL				AVANCE ACUMULADO			
				PROG.	%	ALCAN.	%	PROG.	%	ALCAN.	%
Número de actos de corrupción con resolución	Convenio	Sumable	24	0	0.00	0	0.00	0	0.00	0	0.00
Total de la población municipal mayor de 18 años	Población mayor de 18	Valor actual	66755	0	0.00	0	0.00	0	0.00	0	0.00

COMPORTAMIENTO DEL INDICADOR

DESCRIPCIÓN DE LA META ANUAL
Se implementaran diferentes estrategias anticorrupción que permitan disminuir el numero de actos de corrupción cometidos por servidores públicos, por lo menos en un 33%

3 TRIMESTRE

META ANUAL	AVANCE TRIMESTRAL				AVANCE ACUMULADO			
	PROGRAMADO	ALCAN.	EF %	SEMÁFORO	PROGRAMADO	ALCANZADO	EF %	SEMÁFORO
24	0	0	0.00	VERDE	0	0	0.00	VERDE

DESCRIPCIÓN DE RESULTADOS Y JUSTIFICACIÓN EN CASO DE VARIACIÓN SUPERIOR A +-10 POR CIENTO RESPECTO A LO PROGRAMADO

EVALUACIÓN DEL INDICADOR

EL ÁREA ALCANZÓ UN NIVEL ADECUADO EN EL CUMPLIMIENTO DEL INDICADOR. SE RECOMIENDA QUE SE SIGA CON LAS MISMAS ESTRATEGIAS PARA EL CUMPLIMIENTO DE LAS METAS.

ELABORO

RAFAEL FUNES DÍAZ
CONTRALOR INTERNO MUNICIPAL
NOMBRE FIRMA



Vo. Bo.

ILIANA GRISEL GARCÍA VILCHIS
TITULAR DE LA UIPE
NOMBRE FIRMA CARGO



SISTEMA DE COORDINACIÓN HACENDARIA DEL ESTADO DE MÉXICO CON SUS MUNICIPIOS
GUÍA METODOLÓGICA PARA EL SEGUIMIENTO Y EVALUACIÓN DEL PLAN DE DESARROLLO MUNICIPAL VIGENTE



PBRM-08B FICHA TÉCNICA DE SEGUIMIENTO DE INDICADORES 2022
DE GESTIÓN O ESTRATÉGICO

PILAR / EJE TRANSVERSAL:	Eje transversal II: Gobierno Moderno, Capaz y Responsable	
TEMA DE DESARROLLO:	Sistema Anticorrupción del Estado de México y Municipios	
PROGRAMA PRESUPUESTARIO:	01030402	Sistema Anticorrupción del Estado de México y Municipios
PROYECTO PRESUPUESTARIO:	010304020101	Prevención, detección, disuasión, sanción y combate de la corrupción
OBJETIVO DEL PROGRAMA PRESUPUESTARIO:	Conjunto de acciones orientadas a establecer las bases de coordinación entre el Estado y los Municipios para el funcionamiento de los Sistemas Anticorrupción, de conformidad con lo dispuesto en la Constitución Política de los Estados Unidos Mexicanos, la Constitución Política del Estado Libre y Soberano de México, la Ley General del Sistema Nacional Anticorrupción y la Ley del Sistema Anticorrupción del Estado de México y Municipios, para que las autoridades estatales y municipales competentes prevengan, investiguen y sancionen las faltas administrativas y los hechos de corrupción.	
DEPENDENCIA GENERAL:	K00	CONTRALORÍA INTERNA MUNICIPAL
DEPENDENCIA AUXILIAR:	138	RESPONSABILIDAD Y SITUACIÓN PATRIMONIAL

ESTRUCTURA DEL INDICADOR PROPÓSITO

NOMBRE DEL INDICADOR:	Porcentaje de posibles actos de corrupción con resolución emitida		
FÓRMULA DE CÁLCULO:	$(\text{Número de actos de corrupción con resolución} / \text{Total de posibles actos de corrupción}) * 100$		
INTERPRETACIÓN:	Actos de corrupción que son sancionados, respecto de las denuncias presentadas		
DIMENSIÓN QUE ATIENDE:	Eficiencia	FRECUENCIA DE MEDICIÓN:	Anual
DESCRIPCIÓN DEL FACTOR DE COMPARACIÓN:	Se compararan con los resultados alcanzados en el año inmediato anterior		
ÁMBITO GEOGRÁFICO:	U (Urbano)		
COBERTURA:	Municipio de Naucalpan de Juárez		
LÍNEA BASE:	0		

COMPORTAMIENTO DE LAS VARIABLES DURANTE EL 3 TRIMESTRE

VARIABLE	UNIDAD DE MEDIDA	OPERACIÓN	META ANUAL	AVANCE TRIMESTRAL				AVANCE ACUMULADO			
				PROG.	%	ALCAN.	%	PROG.	%	ALCAN.	%
Número de actos de corrupción con resolución	Convenio	Sumable	24	0	0.00	0	0.00	0	0.00	0	0.00
Total de posibles actos de corrupción	Convenio	Sumable	24	0	0.00	0	0.00	0	0.00	0	0.00

COMPORTAMIENTO DEL INDICADOR

DESCRIPCIÓN DE LA META ANUAL
La Contraloría Municipal Interna dará puntual seguimiento de cada procedimiento que sea iniciados por causas atribuibles a actos de corrupción, de tal forma que el 100% de procedimientos administrativos iniciados obtenga su resolución en un periodo no mayor a siete meses

3 TRIMESTRE

META ANUAL	AVANCE TRIMESTRAL				AVANCE ACUMULADO			
	PROGRAMADO	ALCAN.	EF %	SEMÁFORO	PROGRAMADO	ALCANZADO	EF %	SEMÁFORO
24	0	0	0.00	VERDE	0	0	0.00	VERDE

DESCRIPCIÓN DE RESULTADOS Y JUSTIFICACIÓN EN CASO DE VARIACIÓN SUPERIOR A +-10 POR CIENTO RESPECTO A LO PROGRAMADO

EVALUACIÓN DEL INDICADOR

EL ÁREA ALCANZÓ UN NIVEL ADECUADO EN EL CUMPLIMIENTO DEL INDICADOR. SE RECOMIENDA QUE SE SIGA CON LAS MISMAS ESTRATEGIAS PARA EL CUMPLIMIENTO DE LAS METAS.

ELABORO

RAFAEL FUNES DÍAZ
CONTRALOR INTERNO MUNICIPAL
NOMBRE FIRMA



Vo. Bo.

ILIANA GRISEL GARCÍA VILCHIS
TITULAR DE LA UIPPE
NOMBRE FIRMA CARGO



SISTEMA DE COORDINACIÓN HACENDARIA DEL ESTADO DE MÉXICO CON SUS MUNICIPIOS
GUÍA METODOLÓGICA PARA EL SEGUIMIENTO Y EVALUACIÓN DEL PLAN DE DESARROLLO MUNICIPAL VIGENTE

PBRM-08B FICHA TÉCNICA DE SEGUIMIENTO DE INDICADORES 2022
DE GESTIÓN O ESTRATÉGICO



PILAR / EJE TRANSVERSAL:	Eje transversal II: Gobierno Moderno, Capaz y Responsable	
TEMA DE DESARROLLO:	Sistema Anticorrupción del Estado de México y Municipios	
PROGRAMA PRESUPUESTARIO:	01030402	Sistema Anticorrupción del Estado de México y Municipios
PROYECTO PRESUPUESTARIO:	010304020101	Prevención, detección, disuasión, sanción y combate de la corrupción
OBJETIVO DEL PROGRAMA PRESUPUESTARIO:	Conjunto de acciones orientadas a establecer las bases de coordinación entre el Estado y los Municipios para el funcionamiento de los Sistemas Anticorrupción, de conformidad con lo dispuesto en la Constitución Política de los Estados Unidos Mexicanos, la Constitución Política del Estado Libre y Soberano de México, la Ley General del Sistema Nacional Anticorrupción y la Ley del Sistema Anticorrupción del Estado de México y Municipios, para que las autoridades estatales y municipales competentes prevengan, investiguen y sancionen las faltas administrativas y los hechos de corrupción.	
DEPENDENCIA GENERAL:	K00	CONTRALORÍA INTERNA MUNICIPAL
DEPENDENCIA AUXILIAR:	138	RESPONSABILIDAD Y SITUACIÓN PATRIMONIAL

ESTRUCTURA DEL INDICADOR COMPONENTE 1

NOMBRE DEL INDICADOR:	Porcentaje de cumplimiento de acciones de vinculación interinstitucional en materia de anticorrupción		
FÓRMULA DE CÁLCULO:	(Número de acciones de vinculación de institucional en materia de anticorrupción realizadas/Total de acciones de vinculación de institucional programadas) *100		
INTERPRETACIÓN:	Vinculación interinstitucional en materia de anticorrupción		
DIMENSIÓN QUE ATIENDE:	Eficiencia	FRECUENCIA DE MEDICIÓN:	Trimestral
DESCRIPCIÓN DEL FACTOR DE COMPARACIÓN:	Se conocera el nivel de cumplimiento		
ÁMBITO GEOGRÁFICO:	U (Urbano)		
COBERTURA:	Municipio de Naucalpan de Juárez		
LÍNEA BASE:	0		

COMPORTAMIENTO DE LAS VARIABLES DURANTE EL 3 TRIMESTRE

VARIABLE	UNIDAD DE MEDIDA	OPERACIÓN	META ANUAL	AVANCE TRIMESTRAL				AVANCE ACUMULADO			
				PROG.	%	ALCAN.	%	PROG.	%	ALCAN.	%
Número de acciones de vinculación de institucional en materia de anticorrupción realizadas	Acción	Sumable	2	0	0.00	2	0.00	1	50.00	2	200.00
Total de acciones de vinculación de institucional programadas	Acción	Sumable	2	0	0.00	0	0.00	1	50.00	0	0.00

COMPORTAMIENTO DEL INDICADOR

DESCRIPCIÓN DE LA META ANUAL
Número de acciones de vinculación de institucional en materia de anticorrupción realizadas

3 TRIMESTRE

META ANUAL	AVANCE TRIMESTRAL				AVANCE ACUMULADO			
	PROGRAMADO	ALCAN.	EF %	SEMÁFORO	PROGRAMADO	ALCANZADO	EF %	SEMÁFORO
2	0	2	0.00	VERDE	1	2	200.00	MORADO

DESCRIPCIÓN DE RESULTADOS Y JUSTIFICACIÓN EN CASO DE VARIACIÓN SUPERIOR A +-10 POR CIENTO RESPECTO A LO PROGRAMADO

--

EVALUACIÓN DEL INDICADOR

EL ÁREA ALCANZÓ UN NIVEL ADECUADO EN EL CUMPLIMIENTO DEL INDICADOR. SE RECOMIENDA QUE SE SIGA CON LAS MISMAS ESTRATEGIAS PARA EL CUMPLIMIENTO DE LAS METAS.

ELABORO

RAFAEL FUNES DÍAZ
CONTRALOR INTERNO MUNICIPAL
NOMBRE FIRMA



Vo. Bo.

ILIANA GRISEL GARCÍA VILCHIS
TITULAR DE LA UIPPE
NOMBRE FIRMA CARGO



SISTEMA DE COORDINACIÓN HACENDARIA DEL ESTADO DE MÉXICO CON SUS MUNICIPIOS
GUÍA METODOLÓGICA PARA EL SEGUIMIENTO Y EVALUACIÓN DEL PLAN DE DESARROLLO MUNICIPAL VIGENTE



PBRM-08B FICHA TÉCNICA DE SEGUIMIENTO DE INDICADORES 2022
DE GESTIÓN O ESTRATÉGICO

PILAR / EJE TRANSVERSAL:	Eje transversal II: Gobierno Moderno, Capaz y Responsable	
TEMA DE DESARROLLO:	Sistema Anticorrupción del Estado de México y Municipios	
PROGRAMA PRESUPUESTARIO:	01030402	Sistema Anticorrupción del Estado de México y Municipios
PROYECTO PRESUPUESTARIO:	010304020101	Prevención, detección, disuasión, sanción y combate de la corrupción
OBJETIVO DEL PROGRAMA PRESUPUESTARIO:	Conjunto de acciones orientadas a establecer las bases de coordinación entre el Estado y los Municipios para el funcionamiento de los Sistemas Anticorrupción, de conformidad con lo dispuesto en la Constitución Política de los Estados Unidos Mexicanos, la Constitución Política del Estado Libre y Soberano de México, la Ley General del Sistema Nacional Anticorrupción y la Ley del Sistema Anticorrupción del Estado de México y Municipios, para que las autoridades estatales y municipales competentes prevengan, investiguen y sancionen las faltas administrativas y los hechos de corrupción.	
DEPENDENCIA GENERAL:	K00	CONTRALORÍA INTERNA MUNICIPAL
DEPENDENCIA AUXILIAR:	138	RESPONSABILIDAD Y SITUACIÓN PATRIMONIAL

ESTRUCTURA DEL INDICADOR ACTIVIDAD 1.1

NOMBRE DEL INDICADOR:	Porcentaje de convenios, acuerdos o demás acciones consensuales en materia de anticorrupción firmados		
FÓRMULA DE CÁLCULO:	(Número de convenios, acuerdos o demás acciones consensuales en materia de anticorrupción realizadas/Total de convenios, acuerdos o demás acciones consensuales en materia de anticorrupción programadas) *100		
INTERPRETACIÓN:	Convenios, acuerdos o demás acciones consensuales en materia de anticorrupción firmados		
DIMENSIÓN QUE ATIENDE:	Eficiencia	FRECUENCIA DE MEDICIÓN:	Trimestral
DESCRIPCIÓN DEL FACTOR DE COMPARACIÓN:	Número de convenios, acuerdos o demás acciones consensuales en materia de anticorrupción realizadas		
ÁMBITO GEOGRÁFICO:	U (Urbano)		
COBERTURA:	Municipio de Naucalpan de Juárez		
LÍNEA BASE:	0		

COMPORTAMIENTO DE LAS VARIABLES DURANTE EL 3_TRIMESTRE

VARIABLE	UNIDAD DE MEDIDA	OPERACIÓN	META ANUAL	AVANCE TRIMESTRAL				AVANCE ACUMULADO			
				PROG.	%	ALCAN.	%	PROG.	%	ALCAN.	%
Número de convenios, acuerdos o demás acciones consensuales en materia de anticorrupción realizadas	Convenio	Sumable	2	0	0.00	2	0.00	1	50.00	2	200.00
Total de convenios, acuerdos o demás acciones consensuales en materia de anticorrupción programadas	Convenio	Sumable	2	0	0.00	0	0.00	1	50.00	0	0.00

COMPORTAMIENTO DEL INDICADOR

DESCRIPCIÓN DE LA META ANUAL
Número de convenios, acuerdos o demás acciones consensuales en materia de anticorrupción realizadas

META ANUAL	3_TRIMESTRE				AVANCE ACUMULADO			
	PROGRAMADO	ALCAN.	EF %	SEMAFORO	PROGRAMADO	ALCANZADO	EF %	SEMAFORO
2	0	2	0.00	VERDE	1	2	200.00	MORADO

DESCRIPCIÓN DE RESULTADOS Y JUSTIFICACIÓN EN CASO DE VARIACIÓN SUPERIOR A +10 POR CIENTO RESPECTO A LO PROGRAMADO

EVALUACIÓN DEL INDICADOR

EL ÁREA ALCANZÓ UN NIVEL ADECUADO EN EL CUMPLIMIENTO DEL INDICADOR. SE RECOMIENDA QUE SE SIGA CON LAS MISMAS ESTRATEGIAS PARA EL CUMPLIMIENTO DE LAS METAS.

ELABORO

RAFAEL FUNES DÍAZ
CONTRALOR INTERNO MUNICIPAL
NOMBRE FIRMA



Vo. Bo.

ILIANA GRISEL GARCÍA VILCHIS
TITULAR DE LA UIPE
NOMBRE FIRMA CARGO



SISTEMA DE COORDINACIÓN HACENDARIA DEL ESTADO DE MÉXICO CON SUS MUNICIPIOS
GUÍA METODOLÓGICA PARA EL SEGUIMIENTO Y EVALUACIÓN DEL PLAN DE DESARROLLO MUNICIPAL VIGENTE



PBRM-08B FICHA TÉCNICA DE SEGUIMIENTO DE INDICADORES 2022
DE GESTIÓN O ESTRATÉGICO

PILAR / EJE TRANSVERSAL:	Eje transversal II: Gobierno Moderno, Capaz y Responsable	
TEMA DE DESARROLLO:	Finanzas públicas sanas	
PROGRAMA PRESUPUESTARIO:	04010101	Deuda Pública
PROYECTO PRESUPUESTARIO:	040101010202	Amortización de la deuda (capital)
OBJETIVO DEL PROGRAMA PRESUPUESTARIO:	Refiere todas aquellas acciones relacionadas con el manejo eficiente y sustentable de la deuda pública, entre ellas, la contratación, amortización, ser vicio, refinanciamiento y/o reestructuración de la deuda del gobierno municipal, así como el registro, vigilancia, seguimiento y control de sus obligaciones multianuales correspondientes al gobierno municipal.	
DEPENDENCIA GENERAL:	L00	TESORERÍA MUNICIPAL
DEPENDENCIA AUXILIAR:	116	EGRESOS

ESTRUCTURA DEL INDICADOR FIN

NOMBRE DEL INDICADOR:	Porcentaje de adeudos por incumplimiento de pago con respecto a los egresos municipales		
FÓRMULA DE CÁLCULO:	$(\text{Monto total de adeudos por concepto de rezago de cumplimiento de obligaciones por servicios y financiamiento proporcionados} / \text{Total de Egresos municipales}) * 100$		
INTERPRETACIÓN:	Adeudos por incumplimiento de pago con respecto a los egresos.		
DIMENSIÓN QUE ATIENDE:	Económico	FRECUENCIA DE MEDICIÓN:	Anual
DESCRIPCIÓN DEL FACTOR DE COMPARACIÓN:	Indica el monto del saldo de la deuda efectivamente ejercida en el ejercicio inmediato anterior		
ÁMBITO GEOGRÁFICO:	U (Urbano)		
COBERTURA:	Municipio de Naucalpan de Juárez		
LÍNEA BASE:	0		

COMPORTAMIENTO DE LAS VARIABLES DURANTE EL 3_TRIMESTRE

VARIABLE	UNIDAD DE MEDIDA	OPERACIÓN	META ANUAL	AVANCE TRIMESTRAL				AVANCE ACUMULADO			
				PROG.	%	ALCAN.	%	PROG.	%	ALCAN.	%
Monto total de adeudos por concepto de rezago de cumplimiento de obligaciones por servicios y financiamiento proporcionados	Peso	Sumable	66226287.26	0	0.00	0	0.00	0	0.00	66226287	0.00
Total de Egresos municipales	Peso	Sumable	0	0	0.00	0	0.00	0	0.00	66226287	0.00

COMPORTAMIENTO DEL INDICADOR

DESCRIPCIÓN DE LA META ANUAL	En el presente ejercicio fiscal se buscará cubrir el monto de cuentas pendientes de liquidar del 2020
------------------------------	---

META ANUAL	3_TRIMESTRE				AVANCE ACUMULADO			
	PROGRAMADO	ALCAN.	EF %	SEMÁFORO	PROGRAMADO	ALCANIZADO	EF %	SEMÁFORO
66226287.26	0	0	0.00	VERDE	0	66226287	0.00	VERDE

DESCRIPCIÓN DE RESULTADOS Y JUSTIFICACIÓN EN CASO DE VARIACIÓN SUPERIOR A +-10 POR CIENTO RESPECTO A LO PROGRAMADO	
--	--

EVALUACIÓN DEL INDICADOR

EL ÁREA ALCANZÓ UN NIVEL ADECUADO EN EL CUMPLIMIENTO DEL INDICADOR. SE RECOMIENDA QUE SE SIGA CON LAS MISMAS ESTRATEGIAS PARA EL CUMPLIMIENTO DE LAS METAS.

ELABORO			Vo. Bo.		
 ANA PATRICIA MURGUÍA VALDES TESORERA MUNICIPAL			 ILIANA GRISEL GARCÍA VILCHIS TITULAR DE LA UIPE		
NOMBRE	FIRMA	CARGO	NOMBRE	FIRMA	CARGO





SISTEMA DE COORDINACIÓN HACENDARIA DEL ESTADO DE MÉXICO CON SUS MUNICIPIOS
GUÍA METODOLÓGICA PARA EL SEGUIMIENTO Y EVALUACIÓN DEL PLAN DE DESARROLLO MUNICIPAL VIGENTE



PBRM-08B FICHA TÉCNICA DE SEGUIMIENTO DE INDICADORES 2022
DE GESTIÓN O ESTRATÉGICO

PILAR / EJE TRANSVERSAL:	Eje transversal II: Gobierno Moderno, Capaz y Responsable	
TEMA DE DESARROLLO:	Finanzas públicas sanas	
PROGRAMA PRESUPUESTARIO:	04010101	Deuda Pública
PROYECTO PRESUPUESTARIO:	040101010202	Amortización de la deuda (capital)
OBJETIVO DEL PROGRAMA PRESUPUESTARIO:	Refiere todas aquellas acciones relacionadas con el manejo eficiente y sustentable de la deuda pública, entre ellas, la contratación, amortización, ser vicio, refinanciamiento y/o reestructuración de la deuda del gobierno municipal, así como el registro, vigilancia, seguimiento y control de sus obligaciones multianuales correspondientes al gobierno municipal.	
DEPENDENCIA GENERAL:	L00	TESORERÍA MUNICIPAL
DEPENDENCIA AUXILIAR:	116	EGRESOS

ESTRUCTURA DEL INDICADOR PROPÓSITO

NOMBRE DEL INDICADOR:	Porcentaje de pago de rezago a acreedores con relación a los Ingresos municipales		
FÓRMULA DE CÁLCULO:	$(\text{Monto definido de rezago por pago a acreedores sujetos a regularización} / \text{Total de ingresos Municipales del presente ejercicio}) * 100$		
INTERPRETACIÓN:	Indica la proporción del rezago por pago a acreedores respecto al total de ingresos municipales		
DIMENSIÓN QUE ATIENDE:	Económico	FRECUENCIA DE MEDICIÓN:	Anual
DESCRIPCIÓN DEL FACTOR DE COMPARACIÓN:	Monto definido de rezago por pago a acreedores.		
ÁMBITO GEOGRÁFICO:	U (Urbano)		
COBERTURA:	Municipio de Naucalpan de Juárez		
LÍNEA BASE:	0		

COMPORTAMIENTO DE LAS VARIABLES DURANTE EL 3_TRIMESTRE

VARIABLE	UNIDAD DE MEDIDA	OPERACIÓN	META ANUAL	AVANCE TRIMESTRAL				AVANCE ACUMULADO			
				PROG.	%	ALCAN.	%	PROG.	%	ALCAN.	%
Monto definido de rezago por pago a acreedores sujetos a regularización	Peso	Sumable	6622628.74	0	0.00	1217825	0.00	0	0.00	3130466	0.00
Total de ingresos Municipales del presente ejercicio	Peso	Sumable	995326115	0	0.00	0	0.00	0	0.00	1912641	0.00

COMPORTAMIENTO DEL INDICADOR

DESCRIPCIÓN DE LA META ANUAL	En el presente ejercicio fiscal se cubrir el monto de cuentas pendientes de liquidar del 2020
------------------------------	---

META ANUAL	3_TRIMESTRE				AVANCE ACUMULADO			
	PROGRAMADO	ALCAN.	EF %	SEMÁFORO	PROGRAMADO	ALCANZADO	EF %	SEMÁFORO
6622628.74	0	1217825	0.00	VERDE	0	3130466	0.00	VERDE

DESCRIPCIÓN DE RESULTADOS Y JUSTIFICACIÓN EN CASO DE VARIACIÓN SUPERIOR A +-10 POR CIENTO RESPECTO A LO PROGRAMADO	
--	--

EVALUACIÓN DEL INDICADOR

EL ÁREA ALCANZÓ UN NIVEL ADECUADO EN EL CUMPLIMIENTO DEL INDICADOR. SE RECOMIENDA QUE SE SIGA CON LAS MISMAS ESTRATEGIAS PARA EL CUMPLIMIENTO DE LAS METAS.

ELABORO			Vo. Bo.		
 ANA PATRICIA MURGUÍA VALDÉS TESORERA MUNICIPAL			 ILIANA GRISEL GARCÍA VILCHIS TITULAR DE LA UIPE		
NOMBRE	FIRMA	CARGO	NOMBRE	FIRMA	CARGO





SISTEMA DE COORDINACIÓN HACENDARIA DEL ESTADO DE MÉXICO CON SUS MUNICIPIOS
GUÍA METODOLÓGICA PARA EL SEGUIMIENTO Y EVALUACIÓN DEL PLAN DE DESARROLLO MUNICIPAL VIGENTE



PBRM-08B FICHA TÉCNICA DE SEGUIMIENTO DE INDICADORES 2022
DE GESTIÓN O ESTRATÉGICO

PILAR / EJE TRANSVERSAL:	Eje transversal II: Gobierno Moderno, Capaz y Responsable	
TEMA DE DESARROLLO:	Finanzas públicas sanas	
PROGRAMA PRESUPUESTARIO:	04010101	Deuda Pública
PROYECTO PRESUPUESTARIO:	040101010202	Amortización de la deuda (capital)
OBJETIVO DEL PROGRAMA PRESUPUESTARIO:	Refiere todas aquellas acciones relacionadas con el manejo eficiente y sustentable de la deuda pública, entre ellas, la contratación, amortización, ser vicio, refinanciamiento y/o reestructuración de la deuda del gobierno municipal, así como el registro, vigilancia, seguimiento y control de sus obligaciones multianuales correspondientes al gobierno municipal.	
DEPENDENCIA GENERAL:	L00	TESORERÍA MUNICIPAL
DEPENDENCIA AUXILIAR:	116	EGRESOS

ESTRUCTURA DEL INDICADOR COMPONENTE 1

NOMBRE DEL INDICADOR:	Porcentaje de los ingresos municipales destinados al pago de rezago a proveedores		
FÓRMULA DE CÁLCULO:	(Monto establecido de amortización para el pago del rezago por incumplimiento de pago por servicios proporcionados/Total de ingresos Municipales) *100		
INTERPRETACIÓN:	Indica la proporción del rezago por pago a acreedores respecto al total de ingresos municipales		
DIMENSIÓN QUE ATIENDE:	Económico	FRECUENCIA DE MEDICIÓN:	Semestral
DESCRIPCIÓN DEL FACTOR DE COMPARACIÓN:	Indica el monto del saldo de la deuda efectivamente ejercida en el ejercicio inmediato anterior		
ÁMBITO GEOGRÁFICO:	U (Urbano)		
COBERTURA:	Municipio de Naucalpan de Juárez		
LÍNEA BASE:	0		

COMPORTAMIENTO DE LAS VARIABLES DURANTE EL 3_TRIMESTRE

VARIABLE	UNIDAD DE MEDIDA	OPERACIÓN	META ANUAL	AVANCE TRIMESTRAL				AVANCE ACUMULADO			
				PROG.	%	ALCAN.	%	PROG.	%	ALCAN.	%
Monto establecido de amortización para el pago del rezago por incumplimiento de pago por servicios proporcionados	Peso	Sumable	49207819.72	0	0.00	10998667	0.00	24603909.86	50.00	22431426	91.17
Total de ingresos Municipales	Peso	Sumable	995326115	86408976	8.68	0	0.00	869019201	87.31	11432758	1.32

COMPORTAMIENTO DEL INDICADOR

DESCRIPCIÓN DE LA META ANUAL
En el presente ejercicio fiscal se cubrirá un porcentaje mayor el monto de cuentas pendientes de liquidar del 2020

META ANUAL	3_TRIMESTRE				AVANCE ACUMULADO			
	PROGRAMADO	ALCAN.	EF %	SEMÁFORO	PROGRAMADO	ALCANZADO	EF %	SEMÁFORO
49207819.72	0	10998667	0.00	VERDE	24603909.86	22431426	91.17	VERDE

DESCRIPCIÓN DE RESULTADOS Y JUSTIFICACIÓN EN CASO DE VARIACIÓN SUPERIOR A +-10 POR CIENTO RESPECTO A LO PROGRAMADO

EVALUACIÓN DEL INDICADOR

EL ÁREA ALCANZÓ UN NIVEL ADECUADO EN EL CUMPLIMIENTO DEL INDICADOR. SE RECOMIENDA QUE SE SIGA CON LAS MISMAS ESTRATEGIAS PARA EL CUMPLIMIENTO DE LAS METAS.

ELABORO			Vo. Bo.		
 ANA PATRICIA MURGUIA SALDAÑA TESORERA MUNICIPAL			 ILIANA GRISEL GARCÍA VILCHIS TITULAR DE LA UIPE		
NOMBRE	FIRMA	CARGO	NOMBRE	FIRMA	CARGO





SISTEMA DE COORDINACIÓN HACENDARIA DEL ESTADO DE MÉXICO CON SUS MUNICIPIOS
GUÍA METODOLÓGICA PARA EL SEGUIMIENTO Y EVALUACIÓN DEL PLAN DE DESARROLLO MUNICIPAL VIGENTE



CBRM-08B FICHA TÉCNICA DE SEGUIMIENTO DE INDICADORES 2022
DE GESTIÓN O ESTRATÉGICO

PILAR / EJE TRANSVERSAL:	Eje transversal II: Gobierno Moderno, Capaz y Responsable	
TEMA DE DESARROLLO:	Finanzas públicas sanas	
PROGRAMA PRESUPUESTARIO:	04010101	Deuda Pública
PROYECTO PRESUPUESTARIO:	040101010202	Amortización de la deuda (capital)
OBJETIVO DEL PROGRAMA PRESUPUESTARIO:	Refiere todas aquellas acciones relacionadas con el manejo eficiente y sustentable de la deuda pública, entre ellas, la contratación, amortización, ser vicio, refinanciamiento y/o reestructuración de la deuda del gobierno municipal, así como el registro, vigilancia, seguimiento y control de sus obligaciones multianuales correspondientes al gobierno municipal.	
DEPENDENCIA GENERAL:	100	TESORERÍA MUNICIPAL
DEPENDENCIA AUXILIAR:	116	EGRESOS

ESTRUCTURA DEL INDICADOR ACTIVIDAD 1.2

NOMBRE DEL INDICADOR:	Porcentaje de ingresos municipales mensuales destinados para amortización		
FÓRMULA DE CÁLCULO:	$(\text{Monto de amortización mensual} / \text{Total de ingresos mensuales}) * 100$		
INTERPRETACIÓN:	Indica la proporción porcentual que implica el ejercicio del pago de amortización mensual respecto al ingreso mensual municipal		
DIMENSIÓN QUE ATIENDE:	Económico	FRECUENCIA DE MEDICIÓN:	Mensual
DESCRIPCIÓN DEL FACTOR DE COMPARACIÓN:	Indica el monto del saldo de la deuda para efectuar amortizaciones en el presente ejercicio		
ÁMBITO GEOGRÁFICO:	U (Urbano)		
COBERTURA:	Municipio de Naucalpan de Juárez		
LÍNEA BASE:	0		

COMPORTAMIENTO DE LAS VARIABLES DURANTE EL 3_TRIMESTRE

VARIABLE	UNIDAD DE MEDIDA	OPERACIÓN	META ANUAL	AVANCE TRIMESTRAL				AVANCE ACUMULADO			
				PROG.	%	ALCAN.	%	PROG.	%	ALCAN.	%
Monto de amortización mensual	Peso	Sumable	49207819.72	12301955	25.00	10998667	89.41	36905864.79	75.00	22431426	60.78
Total de ingresos mensuales	Peso	Sumable	995326115	86408976	8.68	0	0.00	869019201	87.31	11432758	1.32

COMPORTAMIENTO DEL INDICADOR

DESCRIPCIÓN DE LA META ANUAL	En el presente ejercicio se pretende cubrir en tiempo y forma las obligaciones financieras del municipio
------------------------------	--

META ANUAL	3_TRIMESTRE				AVANCE ACUMULADO			
	PROGRAMADO	ALCAN.	EF %	SEMÁFORO	PROGRAMADO	ALCANIZADO	EF %	SEMÁFORO
49207819.72	12301955	10998667	89.41	AMARILLO	36905864.79	22431426	60.78	AMBAR

DESCRIPCIÓN DE RESULTADOS Y JUSTIFICACIÓN EN CASO DE VARIACIÓN SUPERIOR A +-10 POR CIENTO RESPECTO A LO PROGRAMADO	
--	--

EVALUACIÓN DEL INDICADOR

EL ÁREA ALCANZÓ UN NIVEL REGULAR EN EL CUMPLIMIENTO DEL INDICADOR. SE SOLICITA QUE SE JUSTIFIQUE EL INCUMPLIMIENTO DE LO PROGRAMADO EN LA META Y LAS ESTRATEGIAS QUE OPTARAN.

ELABORO

ANA PATRICIA MORALES VILCHES
TESORERA MUNICIPAL

NAUCALPAN DE JUÁREZ
TESORERÍA MUNICIPAL

NOMBRE FIRMA CARGO



Vo. Bo.

ILIANA GRISSEL GARCÍA VILCHIS
TITULAR DE LA UIPE

NOMBRE FIRMA CARGO



SISTEMA DE COORDINACIÓN HACENDARIA DEL ESTADO DE MÉXICO CON SUS MUNICIPIOS
GUÍA METODOLÓGICA PARA EL SEGUIMIENTO Y EVALUACIÓN DEL PLAN DE DESARROLLO MUNICIPAL VIGENTE



PBRM-08B FICHA TÉCNICA DE SEGUIMIENTO DE INDICADORES 2022
DE GESTIÓN O ESTRATÉGICO

PILAR / EJE TRANSVERSAL:	Eje transversal II: Gobierno Moderno, Capaz y Responsable	
TEMA DE DESARROLLO:	Finanzas públicas sanas	
PROGRAMA PRESUPUESTARIO:	01050202	Fortalecimiento de los Ingresos
PROYECTO PRESUPUESTARIO:	010502020101	Captación y recaudación de Ingresos
OBJETIVO DEL PROGRAMA PRESUPUESTARIO:	Incluye acciones que permitan elevar la calidad, capacidad y equidad tributaria, con seguridad jurídica, transparencia y simplificación de trámites para el contribuyente, desarrollando un régimen fiscal que amplíe la base de contribuyentes e intensificando las acciones de control para el cumplimiento de las obligaciones tributarias que eviten la elusión y evasión fiscal.	
DEPENDENCIA GENERAL:	100	TESORERÍA MUNICIPAL
DEPENDENCIA AUXILIAR:	115	INGRESOS

ESTRUCTURA DEL INDICADOR FIN

NOMBRE DEL INDICADOR:	Tasa de variación de los ingresos propios municipales		
FÓRMULA DE CÁLCULO:	((Monto de Ingresos propios municipales del año actual / Total de Ingresos propios municipales del año anterior)-1) *100		
INTERPRETACIÓN:	Indica la variación entre el ejercicio actual y el inmediato anterior de los ingresos municipales sin considerar financiamiento		
DIMENSIÓN QUE ATIENDE:	Económico	FRECUENCIA DE MEDICIÓN:	Anual
DESCRIPCIÓN DEL FACTOR DE COMPARACIÓN:	En el presente ejercicio los ingresos propios se verán favorecidos con un incremento de 14%.		
ÁMBITO GEOGRÁFICO:	U (Urbano)		
COBERTURA:	Municipio de Naucalpan de Juárez		
LÍNEA BASE:	0		

COMPORTAMIENTO DE LAS VARIABLES DURANTE EL 3_TRIMESTRE

VARIABLE	UNIDAD DE MEDIDA	OPERACIÓN	META ANUAL	AVANCE TRIMESTRAL				AVANCE ACUMULADO			
				PROG.	%	ALCAN.	%	PROG.	%	ALCAN.	%
Monto de Ingresos propios municipales del año actual	Peso	Sumable	995326115	0	0.00	0	0.00	0	0.00	0	0.00
Total de Ingresos propios municipales del año anterior	Peso	Sumable	0	0	0.00	0	0.00	0	0.00	0	0.00

COMPORTAMIENTO DEL INDICADOR

DESCRIPCIÓN DE LA META ANUAL
En el presente ejercicio los ingresos propios se verán favorecidos

META ANUAL	3_TRIMESTRE				AVANCE ACUMULADO			
	PROGRAMADO	ALCAN.	EF %	SEMÁFORO	PROGRAMADO	ALCANZADO	EF %	SEMÁFORO
995326115	0	0	0.00	VERDE	0	0	0.00	VERDE

DESCRIPCIÓN DE RESULTADOS Y JUSTIFICACIÓN EN CASO DE VARIACIÓN SUPERIOR A +-10 POR CIENTO RESPECTO A LO PROGRAMADO

EVALUACIÓN DEL INDICADOR

EL ÁREA ALCANZÓ UN NIVEL ADECUADO EN EL CUMPLIMIENTO DEL INDICADOR. SE RECOMIENDA QUE SE SIGA CON LAS MISMAS ESTRATEGIAS PARA EL CUMPLIMIENTO DE LAS METAS.

ELABORO		Vo. Bo.	
ANA PATRICIA MURDOVALDÉS TESORERA MUNICIPAL	ILIANA GRISELA GARCÍA VILCHIS TITULAR DE LA UIPPE	NOMBRE	FIRMA
NOMBRE	FIRMA	NOMBRE	CARGO





SISTEMA DE COORDINACIÓN HACENDARIA DEL ESTADO DE MÉXICO CON SUS MUNICIPIOS
GUÍA METODOLÓGICA PARA EL SEGUIMIENTO Y EVALUACIÓN DEL PLAN DE DESARROLLO MUNICIPAL VIGENTE



PRM-08B FICHA TÉCNICA DE SEGUIMIENTO DE INDICADORES 2022
DE GESTIÓN O ESTRATÉGICO

PILAR / EJE TRANSVERSAL:	Eje transversal II: Gobierno Moderno, Capaz y Responsable	
TEMA DE DESARROLLO:	Finanzas públicas sanas	
PROGRAMA PRESUPUESTARIO:	01050202	Fortalecimiento de los Ingresos
PROYECTO PRESUPUESTARIO:	010502020101	Captación y recaudación de Ingresos
OBJETIVO DEL PROGRAMA PRESUPUESTARIO:	Incluye acciones que permitan elevar la calidad, capacidad y equidad tributaria, con seguridad jurídica, transparencia y simplificación de trámites para el contribuyente, desarrollando un régimen fiscal que amplíe la base de contribuyentes e intensificando las acciones de control para el cumplimiento de las obligaciones tributarias que eviten la elusión y evasión fiscal.	
DEPENDENCIA GENERAL:	100	TESORERÍA MUNICIPAL
DEPENDENCIA AUXILIAR:	115	INGRESOS

ESTRUCTURA DEL INDICADOR PROPÓSITO

NOMBRE DEL INDICADOR:	Tasa de variación de los recursos propios del municipio sin considerar participaciones	
FÓRMULA DE CÁLCULO:	((Recursos propios del municipio sin considerar participaciones del año actual/Recursos Propios del municipio sin considerar participaciones del año anterior)- 1) *100	
INTERPRETACIÓN:	Indica la variación porcentual entre el ejercicio actual y el inmediato anterior respecto a los recursos propios sin considerar el concepto de participaciones obtenidos por el municipio.	
DIMENSIÓN QUE ATIENDE:	Económico	FRECUENCIA DE MEDICIÓN: Anual
DESCRIPCIÓN DEL FACTOR DE COMPARACIÓN:	Corresponde al monto de ingresos propios sin considerar participaciones presupuestado en el ejercicio fiscal anterior.	
ÁMBITO GEOGRÁFICO:	U (Urbano)	
COBERTURA:	Municipio de Naucalpan de Juárez	
LÍNEA BASE:	0	

COMPORTAMIENTO DE LAS VARIABLES DURANTE EL 3_TRIMESTRE

VARIABLE	UNIDAD DE MEDIDA	OPERACIÓN	META ANUAL	AVANCE TRIMESTRAL				AVANCE ACUMULADO			
				PROG.	%	ALCAN.	%	PROG.	%	ALCAN.	%
Recursos propios del municipio sin considerar participaciones del año actual	Peso	Sumable	995326115	0	0.00	0	0.00	0	0.00	0	0.00
Recursos Propios del municipio sin considerar participaciones del año anterior	Peso	Sumable	0	0	0.00	0	0.00	0	0.00	0	0.00

COMPORTAMIENTO DEL INDICADOR

DESCRIPCIÓN DE LA META ANUAL
En el presente ejercicio los ingresos propios se verán favorecidos con un incremento derivado de las acciones recaudatorias a cargo de la Tesorería.

META ANUAL	3_TRIMESTRE				AVANCE ACUMULADO			
	PROGRAMADO	ALCAN.	EF %	SEMÁFORO	PROGRAMADO	ALCANZADO	EF %	SEMÁFORO
995326115	0	0	0.00	VERDE	0	0	0.00	VERDE

DESCRIPCIÓN DE RESULTADOS Y JUSTIFICACIÓN EN CASO DE VARIACIÓN SUPERIOR A +-10 POR CIENTO RESPECTO A LO PROGRAMADO

EVALUACIÓN DEL INDICADOR

EL ÁREA ALCANZÓ UN NIVEL ADECUADO EN EL CUMPLIMIENTO DEL INDICADOR. SE RECOMIENDA QUE SE SIGA CON LAS MISMAS ESTRATEGIAS PARA EL CUMPLIMIENTO DE LAS METAS.

ELABORO		Vo. Bo.	
ANA PATRICIA MURGUIA VILCHIS	TESORERA MUNICIPAL	ILIANA GRISEL GARCÍA VILCHIS	TITULAR DE LA UIPPE
NOMBRE	CARGO	NOMBRE	CARGO





SISTEMA DE COORDINACIÓN HACENDARIA DEL ESTADO DE MÉXICO CON SUS MUNICIPIOS
GUÍA METODOLÓGICA PARA EL SEGUIMIENTO Y EVALUACIÓN DEL PLAN DE DESARROLLO MUNICIPAL VIGENTE



CBRM-08B FICHA TÉCNICA DE SEGUIMIENTO DE INDICADORES 2022
DE GESTIÓN O ESTRATÉGICO

PILAR / EJE TRANSVERSAL:	Eje transversal II: Gobierno Moderno, Capaz y Responsable	
TEMA DE DESARROLLO:	Finanzas públicas sanas	
PROGRAMA PRESUPUESTARIO:	01050202	Fortalecimiento de los Ingresos
PROYECTO PRESUPUESTARIO:	010502020101	Captación y recaudación de Ingresos
OBJETIVO DEL PROGRAMA PRESUPUESTARIO:	Incluye acciones que permitan elevar la calidad, capacidad y equidad tributaria, con seguridad jurídica, transparencia y simplificación de trámites para el contribuyente, desarrollando un régimen fiscal que amplíe la base de contribuyentes e intensificando las acciones de control para el cumplimiento de las obligaciones tributarias que eviten la elusión y evasión fiscal.	
DEPENDENCIA GENERAL:	100	TESORERÍA MUNICIPAL
DEPENDENCIA AUXILIAR:	115	INGRESOS

ESTRUCTURA DEL INDICADOR COMPONENTE 1

NOMBRE DEL INDICADOR:	Tasa de variación de la recaudación corriente		
FÓRMULA DE CÁLCULO:	((Monto de recaudación corriente obtenida en el trimestre del año actual / Total de recaudación corriente obtenida en el trimestre del año anterior)-1) *100		
INTERPRETACIÓN:	Indica la variación porcentual de recaudación corriente entre el primer trimestre del año actual y el primer trimestre de ejercicio inmediato anterior		
DIMENSIÓN QUE ATIENDE:	Económico	FRECUENCIA DE MEDICIÓN:	Trimestral
DESCRIPCIÓN DEL FACTOR DE COMPARACIÓN:	Indica la variación porcentual de recaudación corriente entre el primer trimestre del año actual y el primer trimestre de ejercicio inmediato anterior		
ÁMBITO GEOGRÁFICO:	U (Urbano)		
COBERTURA:	Municipio de Naucalpan de Juárez		
LÍNEA BASE:	0		

COMPORTAMIENTO DE LAS VARIABLES DURANTE EL 3_TRIMESTRE

VARIABLE	UNIDAD DE MEDIDA	OPERACIÓN	META ANUAL	AVANCE TRIMESTRAL				AVANCE ACUMULADO			
				PROG.	%	ALCAN.	%	PROG.	%	ALCAN.	%
Monto de recaudación corriente obtenida en el trimestre del año actual	Peso	Sumable	995326115	86408976	8.68	68846733	79.68	869019201	87.31	149161979	17.16
Total de recaudación corriente obtenida en el trimestre del año anterior	Peso	Sumable	0	0	0.00	0	0.00	0	0.00	80315246	0.00

COMPORTAMIENTO DEL INDICADOR

DESCRIPCIÓN DE LA META ANUAL

En el presente ejercicio la recaudación corriente se verá favorecida con un incremento derivado de las acciones recaudatorias a cargo de la Tesorería.


META ANUAL	3_TRIMESTRE				AVANCE ACUMULADO			
	PROGRAMADO	ALCAN.	EF %	SEMÁFORO	PROGRAMADO	ALCANZADO	EF %	SEMÁFORO
995326115	86408976	68846733	79.68	AMARILLO	869019201	149161979	17.16	ROJO

DESCRIPCIÓN DE RESULTADOS Y JUSTIFICACIÓN EN CASO DE VARIACIÓN SUPERIOR A +10 POR CIENTO RESPECTO A LO PROGRAMADO

EVALUACIÓN DEL INDICADOR

EL ÁREA ALCANZÓ UN NIVEL REGULAR EN EL CUMPLIMIENTO DEL INDICADOR. SE SOLICITA QUE SE JUSTIFIQUE EL INCUMPLIMIENTO DE LO PROGRAMADO EN LA META Y LAS ESTRATEGIAS QUE OPTARAN.

ELABORO		Vo. Bo.	
ANA PATRICIA MURGUÍA VÁZQUEZ	TESORERA MUNICIPAL	ILIANA GRISELA GARCÍA VILCHIS	TITULAR DE LA UIPE
NOMBRE	FIRMA	NOMBRE	FIRMA
	CARGO		CARGO





SISTEMA DE COORDINACIÓN HACENDARIA DEL ESTADO DE MÉXICO CON SUS MUNICIPIOS
GUÍA METODOLÓGICA PARA EL SEGUIMIENTO Y EVALUACIÓN DEL PLAN DE DESARROLLO MUNICIPAL VIGENTE



PBRM-08B FICHA TÉCNICA DE SEGUIMIENTO DE INDICADORES 2022
DE GESTIÓN O ESTRATÉGICO

PILAR / EJE TRANSVERSAL:	Eje transversal II: Gobierno Moderno, Capaz y Responsable	
TEMA DE DESARROLLO:	Finanzas públicas sanas	
PROGRAMA PRESUPUESTARIO:	01050202	Fortalecimiento de los Ingresos
PROYECTO PRESUPUESTARIO:	010502020101	Captación y recaudación de Ingresos
OBJETIVO DEL PROGRAMA PRESUPUESTARIO:	Incluye acciones que permitan elevar la calidad, capacidad y equidad tributaria, con seguridad jurídica, transparencia y simplificación de trámites para el contribuyente, desarrollando un régimen fiscal que amplíe la base de contribuyentes e intensificando las acciones de control para el cumplimiento de las obligaciones tributarias que eviten la elusión y evasión fiscal.	
DEPENDENCIA GENERAL:	L00	TESORERÍA MUNICIPAL
DEPENDENCIA AUXILIAR:	115	INGRESOS

ESTRUCTURA DEL INDICADOR ACTIVIDAD 1.2

NOMBRE DEL INDICADOR:	Porcentaje de campañas de difusión de los apoyos, subsidios fiscales y exhortación al pago puntual efectuadas		
FÓRMULA DE CÁLCULO:	(Número de campañas de difusión de los apoyos, subsidios fiscales y exhortación al pago puntual efectuadas / Campañas de difusión programadas) * 100		
INTERPRETACIÓN:	Indica el avance expresado en porcentaje respecto a las campañas de difusión masiva de los apoyos y subsidios fiscales y exhortación al pago puntual		
DIMENSIÓN QUE ATIENDE:	Eficiencia	FRECUENCIA DE MEDICIÓN:	Trimestral
DESCRIPCIÓN DEL FACTOR DE COMPARACIÓN:	Campañas de difusión de los apoyos, subsidios fiscales y exhortación al pago puntual		
ÁMBITO GEOGRÁFICO:	U (Urbano)		
COBERTURA:	Municipio de Naucalpan de Juárez		
LÍNEA BASE:	0		

COMPORTAMIENTO DE LAS VARIABLES DURANTE EL 3_TRIMESTRE

VARIABLE	UNIDAD DE MEDIDA	OPERACIÓN	META ANUAL	AVANCE TRIMESTRAL				AVANCE ACUMULADO			
				PROG.	%	ALCAN.	%	PROG.	%	ALCAN.	%
Número de campañas de difusión de los apoyos, subsidios fiscales y exhortación al pago puntual efectuadas	Campaña	Sumable	1	0	0.00	0	0.00	1	100.00	0	0.00
Campañas de difusión programadas	Campaña	Sumable	1	0	0.00	0	0.00	1	100.00	0	0.00

COMPORTAMIENTO DEL INDICADOR

DESCRIPCIÓN DE LA META ANUAL
En el presente ejercicio se fortalecerá la actividad de Invitar al contribuyente al pago puntual ofertando subsidios y bonificaciones.


META ANUAL	3_TRIMESTRE				AVANCE ACUMULADO			
	PROGRAMADO	ALCAN.	EF %	SEMÁFORO	PROGRAMADO	ALCANZADO	EF %	SEMÁFORO
1	0	0	0.00	Verde	1	0	0.00	Rojo

DESCRIPCIÓN DE RESULTADOS Y JUSTIFICACIÓN EN CASO DE VARIACIÓN SUPERIOR A +10 POR CIENTO RESPECTO A LO PROGRAMADO

EVALUACIÓN DEL INDICADOR

EL ÁREA ALCANZÓ UN NIVEL ADECUADO EN EL CUMPLIMIENTO DEL INDICADOR. SE RECOMIENDA QUE SE SIGA CON LAS MISMAS ESTRATEGIAS PARA EL CUMPLIMIENTO DE LAS METAS.

ELABORO			Vo. Bo.		
ANA PATRICIA MURGUÍA VALDEZ	TESORERA MUNICIPAL		ILIANA GRISEL GARCÍA VILCHIS	TITULAR DE LA UIPE	
NOMBRE	FIRMA	CARGO	NOMBRE	FIRMA	CARGO





**SISTEMA DE COORDINACIÓN HACENDARIA DEL ESTADO DE MÉXICO CON SUS MUNICIPIOS
GUÍA METODOLÓGICA PARA EL SEGUIMIENTO Y EVALUACIÓN DEL PLAN DE DESARROLLO MUNICIPAL VIGENTE**



**PBRM-08B FICHA TÉCNICA DE SEGUIMIENTO DE INDICADORES 2022
DE GESTIÓN O ESTRATÉGICO**

PILAR / EJE TRANSVERSAL:	Eje transversal II: Gobierno Moderno, Capaz y Responsable	
TEMA DE DESARROLLO:	Finanzas públicas sanas	
PROGRAMA PRESUPUESTARIO:	01050202	Fortalecimiento de los Ingresos
PROYECTO PRESUPUESTARIO:	010502020101	Captación y recaudación de Ingresos
OBJETIVO DEL PROGRAMA PRESUPUESTARIO:	Incluye acciones que permitan elevar la calidad, capacidad y equidad tributaria, con seguridad jurídica, transparencia y simplificación de trámites para el contribuyente, desarrollando un régimen fiscal que amplíe la base de contribuyentes e intensificando las acciones de control para el cumplimiento de las obligaciones tributarias que eviten la elusión y evasión fiscal.	
DEPENDENCIA GENERAL:	L00	TESORERÍA MUNICIPAL
DEPENDENCIA AUXILIAR:	115	INGRESOS

ESTRUCTURA DEL INDICADOR ACTIVIDAD 1.4

NOMBRE DEL INDICADOR:	Tasa de variación de las cajas móviles instaladas		
FÓRMULA DE CÁLCULO:	((Número de cajas móviles instaladas en el ejercicio fiscal actual/Total de cajas móviles instaladas en el ejercicio fiscal anterior)-1) *100		
INTERPRETACIÓN:	Indica el avance expresado en porcentaje respecto a la instalación de cajas móviles.		
DIMENSIÓN QUE ATIENDE:	Eficiencia	FRECUENCIA DE MEDICIÓN:	Trimestral
DESCRIPCIÓN DEL FACTOR DE COMPARACIÓN:	Expresa el total de cajas móviles con las que cuenta la tesorería para atender a los contribuyentes de manera foránea.		
ÁMBITO GEOGRÁFICO:	U (Urbano)		
COBERTURA:	Municipio de Naucalpan de Juárez		
LÍNEA BASE:	0		

COMPORTAMIENTO DE LAS VARIABLES DURANTE EL 3_TRIMESTRE

VARIABLE	UNIDAD DE MEDIDA	OPERACIÓN	META ANUAL	AVANCE TRIMESTRAL				AVANCE ACUMULADO			
				PROG.	%	ALCAN.	%	PROG.	%	ALCAN.	%
Número de cajas móviles instaladas en el ejercicio fiscal actual	Caja móvil	Sumable	3	0	0.00	0	0.00	3	100.00	0	0.00
Total de cajas móviles instaladas en el ejercicio fiscal anterior	Caja móvil	Sumable	3	0	0.00	0	0.00	3	100.00	0	0.00

COMPORTAMIENTO DEL INDICADOR

DESCRIPCIÓN DE LA META ANUAL
La tesorería municipal pretende continuar con el apoyo de la instalación de la caja móvil en lugares remotos del territorio.

META ANUAL	3_TRIMESTRE				AVANCE ACUMULADO			
	PROGRAMADO	ALCAN.	EF %	SEMÁFORO	PROGRAMADO	ALCANZADO	EF %	SEMÁFORO
3	0	0	0.00	VERDE	3	0	0.00	ROJO

DESCRIPCIÓN DE RESULTADOS Y JUSTIFICACIÓN EN CASO DE VARIACIÓN SUPERIOR A +10 POR CIENTO RESPECTO A LO PROGRAMADO

EVALUACIÓN DEL INDICADOR

EL ÁREA ALCANZÓ UN NIVEL ADECUADO EN EL CUMPLIMIENTO DEL INDICADOR. SE RECOMIENDA QUE SE SIGA CON LAS MISMAS ESTRATEGIAS PARA EL CUMPLIMIENTO DE LAS METAS.

ELABORO	Vo. Bo.
 ANA PATRICIA MURGUÍA VILCHIS TESORERA MUNICIPAL	 ILIANA GRISELA GARCÍA VILCHIS TITULAR DE LA UIPE
NOMBRE	FIRMA
FIRMA	CARGO






SISTEMA DE COORDINACIÓN HACENDARIA DEL ESTADO DE MÉXICO CON SUS MUNICIPIOS
GUÍA METODOLÓGICA PARA EL SEGUIMIENTO Y EVALUACIÓN DEL PLAN DE DESARROLLO MUNICIPAL VIGENTE



PBRM-08B FICHA TÉCNICA DE SEGUIMIENTO DE INDICADORES 2022
DE GESTIÓN O ESTRATÉGICO

PILAR / EJE TRANSVERSAL: Eje transversal II: Gobierno Moderno, Capaz y Responsable
TEMA DE DESARROLLO: Finanzas públicas sanas
PROGRAMA PRESUPUESTARIO: 01080102 Modernización del catastro mexiquense
PROYECTO PRESUPUESTARIO: 010801020201 Información catastral municipal

OBJETIVO DEL PROGRAMA PRESUPUESTARIO: Engloba las acciones que se llevan a cabo por los gobiernos municipales en los procesos de registro de bienes inmuebles en el territorio estatal, así como determinar extensión geográfica y valor catastral por demarcación que definan la imposición fiscal.

DEPENDENCIA GENERAL: 100 TESORERÍA MUNICIPAL
DEPENDENCIA AUXILIAR: 118 CATASTRO MUNICIPAL

ESTRUCTURA DEL INDICADOR FIN

NOMBRE DEL INDICADOR: Tasa de variación en el número de predios registrados en el padrón catastral
FÓRMULA DE CÁLCULO: $((\text{Predios registrados en el padrón catastral en el año actual} / \text{Predios registrados en el padrón catastral en el año anterior}) - 1) * 100$
INTERPRETACIÓN: Indica la variación entre el ejercicio actual y el inmediato anterior respecto al aumento en los registros de predios en el padrón catastral
DIMENSIÓN QUE ATIENDE: Eficiencia **FRECUENCIA DE MEDICIÓN:** Anual
DESCRIPCIÓN DEL FACTOR DE COMPARACIÓN: Refiere al número de predios registrados en el padrón catastral en el ejercicio fiscal anterior
ÁMBITO GEOGRÁFICO: U (Urbano)
COBERTURA: Municipio de Naucalpan de Juárez
LÍNEA BASE: 0

COMPORTAMIENTO DE LAS VARIABLES DURANTE EL 3_TRIMESTRE

VARIABLE	UNIDAD DE MEDIDA	OPERACIÓN	META ANUAL	AVANCE TRIMESTRAL				AVANCE ACUMULADO			
				PROG.	%	ALCAN.	%	PROG.	%	ALCAN.	%
Predios registrados en el padrón catastral en el año actual	Pedio	Sumable	800	0	0.00	0	0.00	0	0.00	0	0.00
Predios registrados en el padrón catastral en el año anterior	Pedio	Sumable	0	0	0.00	0	0.00	0	0.00	0	0.00

COMPORTAMIENTO DEL INDICADOR

DESCRIPCIÓN DE LA META ANUAL
 Se pretende incrementar la base de contribuyentes cautivos mediante padrón.

META ANUAL	3_TRIMESTRE				AVANCE ACUMULADO			
	PROGRAMADO	ALCAN.	EF %	SEMÁFORO	PROGRAMADO	ALCANZADO	EF %	SEMÁFORO
800	0	0	0.00	VERDE	0	0	0.00	VERDE

DESCRIPCIÓN DE RESULTADOS Y JUSTIFICACIÓN EN CASO DE VARIACIÓN SUPERIOR A +10 POR CIENTO RESPECTO A LO PROGRAMADO

EVALUACIÓN DEL INDICADOR

EL ÁREA ALCANZÓ UN NIVEL ADECUADO EN EL CUMPLIMIENTO DEL INDICADOR, SE RECOMIENDA QUE SE SIGA CON LAS MISMAS ESTRATEGIAS PARA EL CUMPLIMIENTO DE LAS METAS.

ELABORO			Vo. Bo.		
 ANA PATRICIA MURGUÍA ALDEES TESORERA MUNICIPAL			 ILIANA GRISELA GARCÍA VILCHIS TITULAR DE LA UIPE		
NOMBRE	FIRMA	CARGO	NOMBRE	FIRMA	CARGO



SISTEMA DE COORDINACIÓN HACENDARIA DEL ESTADO DE MÉXICO CON SUS MUNICIPIOS
GUÍA METODOLÓGICA PARA EL SEGUIMIENTO Y EVALUACIÓN DEL PLAN DE DESARROLLO MUNICIPAL VIGENTE



PBRM-08B FICHA TÉCNICA DE SEGUIMIENTO DE INDICADORES 2022
DE GESTIÓN O ESTRATÉGICO

PILAR / EJE TRANSVERSAL:	Eje transversal II: Gobierno Moderno, Capaz y Responsable	
TEMA DE DESARROLLO:	Finanzas públicas sanas	
PROGRAMA PRESUPUESTARIO:	01080102	Modernización del catastro mexiquense
PROYECTO PRESUPUESTARIO:	010801020201	Información catastral municipal
OBJETIVO DEL PROGRAMA PRESUPUESTARIO:	Engloba las acciones que se llevan a cabo por los gobiernos municipales en los procesos de registro de bienes inmuebles en el territorio estatal, así como determinar extensión geográfica y valor catastral por demarcación que definan la imposición fiscal.	
DEPENDENCIA GENERAL:	L00	TESORERÍA MUNICIPAL
DEPENDENCIA AUXILIAR:	118	CATASTRO MUNICIPAL

ESTRUCTURA DEL INDICADOR PROPÓSITO

NOMBRE DEL INDICADOR:	Tasa de variación porcentual de predios regularizados		
FÓRMULA DE CÁLCULO:	((Predios regularizados en el año actual/Predios regularizados en el año anterior)-1) *100		
INTERPRETACIÓN:	Indica la variación entre el ejercicio actual y el inmediato anterior sobre el registro puntual y oportuno por parte del área responsable respecto a la regularización de predios municipales		
DIMENSIÓN QUE ATIENDE:	Eficiencia	FRECUENCIA DE MEDICIÓN:	Anual
DESCRIPCIÓN DEL FACTOR DE COMPARACIÓN:	Refiere al número de predios registrados en el padrón catastral en el ejercicio fiscal anterior		
ÁMBITO GEOGRÁFICO:	U (Urbano)		
COBERTURA:	Municipio de Naucalpan de Juárez		
LÍNEA BASE:	0		

COMPORTAMIENTO DE LAS VARIABLES DURANTE EL 3_TRIMESTRE

VARIABLE	UNIDAD DE MEDIDA	OPERACIÓN	META ANUAL	AVANCE TRIMESTRAL				AVANCE ACUMULADO			
				PROG.	%	ALCAN.	%	PROG.	%	ALCAN.	%
Predios regularizados en el año actual	Pedio	Sumable	800	0	0.00	0	0.00	0	0.00	0	0.00
Predios regularizados en el año anterior	Pedio	Sumable	0	0	0.00	0	0.00	0	0.00	0	0.00

COMPORTAMIENTO DEL INDICADOR

DESCRIPCIÓN DE LA META ANUAL
Se pretende incrementar la base de contribuyentes cautivos mediante padrón.

META ANUAL	3_TRIMESTRE				AVANCE ACUMULADO			
	PROGRAMADO	ALCAN.	EF %	SEMÁFORO	PROGRAMADO	ALCANZADO	EF %	SEMÁFORO
800	0	0	0.00	VERDE	0	0	0.00	VERDE

DESCRIPCIÓN DE RESULTADOS Y JUSTIFICACIÓN EN CASO DE VARIACIÓN SUPERIOR A +/-10 POR CIENTO RESPECTO A LO PROGRAMADO

EVALUACIÓN DEL INDICADOR

EL ÁREA ALCANZO UN NIVEL ADECUADO EN EL CUMPLIMIENTO DEL INDICADOR. SE RECOMIENDA QUE SE SIGA CON LAS MISMAS ESTRATEGIAS PARA EL CUMPLIMIENTO DE LAS METAS.

ELABORO			Vo. Bo.		
 ANA PATRICIA MURGUÍA VILCHIS TESORERA MUNICIPAL			 ILIANA GRISEL GARCÍA VILCHIS TITULAR DE LA UIPE		
NOMBRE	FIRMA	CARGO	NOMBRE	FIRMA	CARGO





SISTEMA DE COORDINACIÓN HACENDARIA DEL ESTADO DE MÉXICO CON SUS MUNICIPIOS
GUÍA METODOLÓGICA PARA EL SEGUIMIENTO Y EVALUACIÓN DEL PLAN DE DESARROLLO MUNICIPAL VIGENTE



PBRM-08B FICHA TÉCNICA DE SEGUIMIENTO DE INDICADORES 2022
DE GESTIÓN O ESTRATÉGICO

PILAR / EJE TRANSVERSAL:	Eje transversal II: Gobierno Moderno, Capaz y Responsable	
TEMA DE DESARROLLO:	Finanzas públicas sanas	
PROGRAMA PRESUPUESTARIO:	01080102	Modernización del catastro mexicano
PROYECTO PRESUPUESTARIO:	010801020201	Información catastral municipal
OBJETIVO DEL PROGRAMA PRESUPUESTARIO:	Engloba las acciones que se llevan a cabo por los gobiernos municipales en los procesos de registro de bienes inmuebles en el territorio estatal, así como determinar extensión geográfica y valor catastral por demarcación que definan la imposición fiscal.	
DEPENDENCIA GENERAL:	L00	TESORERÍA MUNICIPAL
DEPENDENCIA AUXILIAR:	118	CATASTRO MUNICIPAL

ESTRUCTURA DEL INDICADOR COMPONENTE 1

NOMBRE DEL INDICADOR:	Porcentaje de servicios catastrales atendidos		
FÓRMULA DE CÁLCULO:	$(\text{Servicios catastrales atendidos a la población} / \text{Servicios catastrales solicitados por la población}) * 100$		
INTERPRETACIÓN:	Indica a través de una expresión porcentual la atención oportuna por parte del área responsable respecto a la solicitud de servicios catastrales por la población		
DIMENSIÓN QUE ATIENDE:	Eficiencia	FRECUENCIA DE MEDICIÓN:	Semestral
DESCRIPCIÓN DEL FACTOR DE COMPARACIÓN:	Refiere al número de servicios catastrales efectivamente atendidos en el ejercicio anterior		
ÁMBITO GEOGRÁFICO:	U (Urbano)		
COBERTURA:	Municipio de Naucalpan de Juárez		
LÍNEA BASE:	0		

COMPORTAMIENTO DE LAS VARIABLES DURANTE EL 3_TRIMESTRE

VARIABLE	UNIDAD DE MEDIDA	OPERACIÓN	META ANUAL	AVANCE TRIMESTRAL				AVANCE ACUMULADO			
				PROG.	%	ALCAN.	%	PROG.	%	ALCAN.	%
Servicios catastrales atendidos a la población	Trámite	Sumable	2060	0	0.00	0	0.00	980	47.57	2613	266.63
Servicios catastrales solicitados por la población	Trámite	Sumable	2060	0	0.00	0	0.00	980	47.57	2613	266.63

COMPORTAMIENTO DEL INDICADOR

DESCRIPCIÓN DE LA META ANUAL
Se estima que este año se aumente la prestación de servicios catastrales respecto al total registrado el año anterior.


META ANUAL	3_TRIMESTRE				AVANCE ACUMULADO			
	PROGRAMADO	ALCAN.	EF %	SEMÁFORO	PROGRAMADO	ALCANADO	EF %	SEMÁFORO
2060	0	0	0.00	VERDE	980	2613	266.63	MORADO

DESCRIPCIÓN DE RESULTADOS Y JUSTIFICACIÓN EN CASO DE VARIACIÓN SUPERIOR A +10 POR CIENTO RESPECTO A LO PROGRAMADO

EVALUACIÓN DEL INDICADOR

EL ÁREA ALCANZÓ UN NIVEL ADECUADO EN EL CUMPLIMIENTO DEL INDICADOR. SE RECOMIENDA QUE SE SIGA CON LAS MISMAS ESTRATEGIAS PARA EL CUMPLIMIENTO DE LAS METAS.

ELABORO			Vo. Bo.		
ANA PATRICIA MURGUÍA VALDÉS			ILIANA GRISEL GARCÍA VILCHIS		
TESORERA MUNICIPAL			TITULAR DE LA UIPE		
NOMBRE	FIRMA	CARGO	NOMBRE	FIRMA	CARGO





SISTEMA DE COORDINACIÓN HACENDARIA DEL ESTADO DE MÉXICO CON SUS MUNICIPIOS
GUÍA METODOLÓGICA PARA EL SEGUIMIENTO Y EVALUACIÓN DEL PLAN DE DESARROLLO MUNICIPAL VIGENTE



PBRM-08B FICHA TÉCNICA DE SEGUIMIENTO DE INDICADORES 2022
DE GESTIÓN O ESTRATÉGICO

PILAR / EJE TRANSVERSAL:	Eje transversal II: Gobierno Moderno, Capaz y Responsable	
TEMA DE DESARROLLO:	Finanzas públicas sanas	
PROGRAMA PRESUPUESTARIO:	01080102	Modernización del catastro mexiquense
PROYECTO PRESUPUESTARIO:	010801020201	Información catastral municipal
OBJETIVO DEL PROGRAMA PRESUPUESTARIO:	Engloba las acciones que se llevan a cabo por los gobiernos municipales en los procesos de registro de bienes Inmuebles en el territorio estatal, así como determinar extensión geográfica y valor catastral por demarcación que definan la imposición fiscal.	
DEPENDENCIA GENERAL:	100	TESORERÍA MUNICIPAL
DEPENDENCIA AUXILIAR:	118	CATASTRO MUNICIPAL

ESTRUCTURA DEL INDICADOR ACTIVIDAD 1.2

NOMBRE DEL INDICADOR:	Porcentaje de atención de solicitudes de trámite catastral		
FÓRMULA DE CÁLCULO:	(Solicitudes de trámite catastral atendidas/Solicitudes de trámite catastral en proceso) *100		
INTERPRETACIÓN:	Atender las solicitudes de trámite catastral.		
DIMENSIÓN QUE ATIENDE:	Eficiencia	FRECUENCIA DE MEDICIÓN:	Trimestral
DESCRIPCIÓN DEL FACTOR DE COMPARACIÓN:	Indica a través de una expresión porcentual el avance y capacidad de respuesta por parte del área responsable con respecto a la solventación de solicitudes de trámite catastral		
ÁMBITO GEOGRÁFICO:	U (Urbano)		
COBERTURA:	Municipio de Naucalpan de Juárez		
LÍNEA BASE:	0		

COMPORTAMIENTO DE LAS VARIABLES DURANTE EL 3_TRIMESTRE

VARIABLE	UNIDAD DE MEDIDA	OPERACIÓN	META ANUAL	AVANCE TRIMESTRAL				AVANCE ACUMULADO			
				PROG.	%	ALCAN.	%	PROG.	%	ALCAN.	%
Solicitudes de trámite catastral atendidas	Trámite	Sumable	5197	1215	23.38	1312	107.98	3937	75.76	2922	74.22
Solicitudes de trámite catastral en proceso	Trámite	Sumable	5197	1215	23.38	0	0.00	3937	75.76	1610	40.89

COMPORTAMIENTO DEL INDICADOR

DESCRIPCIÓN DE LA META ANUAL
Se estima que este año se presten más servicios catastrales respecto el total del año anterior

META ANUAL	3_TRIMESTRE				AVANCE ACUMULADO			
	PROGRAMADO	ALCAN.	EF %	SEMÁFORO	PROGRAMADO	ALCANZADO	EF %	SEMÁFORO
5197	1215	1312	107.98	VERDE	3937	2922	74.22	AMARILLO

DESCRIPCIÓN DE RESULTADOS Y JUSTIFICACIÓN EN CASO DE VARIACIÓN SUPERIOR A +10 POR CIENTO RESPECTO A LO PROGRAMADO

EVALUACIÓN DEL INDICADOR
EL ÁREA ALCANZÓ UN NIVEL ADECUADO EN EL CUMPLIMIENTO DEL INDICADOR. SE RECOMIENDA QUE SE SIGA CON LAS MISMAS ESTRATEGIAS PARA EL CUMPLIMIENTO DE LAS METAS.

ELABORO

ANA PATRICIA MURQUÍA VALDÉS
TESORERA MUNICIPAL

NOMBRE FIRMA CARGO

Vo. Bo.

ILIANA GRISEL GARCÍA VILCHIS
TITULAR DE LA UIPE

NOMBRE FIRMA CARGO



SISTEMA DE COORDINACIÓN HACENDARIA DEL ESTADO DE MÉXICO CON SUS MUNICIPIOS
GUÍA METODOLÓGICA PARA EL SEGUIMIENTO Y EVALUACIÓN DEL PLAN DE DESARROLLO MUNICIPAL VIGENTE



PBRM-08B FICHA TÉCNICA DE SEGUIMIENTO DE INDICADORES 2022
DE GESTIÓN O ESTRATÉGICO

PILAR / EJE TRANSVERSAL:	Eje transversal II: Gobierno Moderno, Capaz y Responsable	
TEMA DE DESARROLLO:	Finanzas públicas sanas	
PROGRAMA PRESUPUESTARIO:	04040101	Previsiones para el pago de adeudos de ejercicios fiscales anteriores
PROYECTO PRESUPUESTARIO:	040401010101	Pasivos derivados de erogaciones devengadas y pendientes de ejercicios anteriores
OBJETIVO DEL PROGRAMA PRESUPUESTARIO:	Tiene por objeto integrar los recursos financieros presupuestales para el pago de adeudos que no fueron cubiertos en ejercicios anteriores	
DEPENDENCIA GENERAL:	L00	TESORERÍA MUNICIPAL
DEPENDENCIA AUXILIAR:	116	EGRESOS

ESTRUCTURA DEL INDICADOR FIN

NOMBRE DEL INDICADOR:	Tasa de variación en el pago de ADEFAS		
FÓRMULA DE CÁLCULO:	$(\text{ADEFAS cubiertas el presente ejercicio} / \text{ADEFAS cubiertas el ejercicio anterior} - 1) * 100$		
INTERPRETACIÓN:	Indica la variación del cumplimiento por pago de ADEFAS entre el ejercicio actual y el inmediato anterior.		
DIMENSIÓN QUE ATIENDE:	Eficiencia	FRECUENCIA DE MEDICIÓN:	Anual
DESCRIPCIÓN DEL FACTOR DE COMPARACIÓN:	Representa el monto de presupuesto autorizado del ejercicio fiscal inmediato anterior.		
ÁMBITO GEOGRÁFICO:	U (Urbano)		
COBERTURA:	Municipio de Naucalpan de Juárez		
LÍNEA BASE:	0		

COMPORTAMIENTO DE LAS VARIABLES DURANTE EL 3_TRIMESTRE

VARIABLE	UNIDAD DE MEDIDA	OPERACIÓN	META ANUAL	AVANCE TRIMESTRAL				AVANCE ACUMULADO			
				PROG.	%	ALCAN.	%	PROG.	%	ALCAN.	%
ADEFAS cubiertas el presente ejercicio	Peso	Sumable	108270872.3	0	0.00	0	0.00	0	0.00	7144334	0.00
ADEFAS cubiertas el ejercicio anterior	Peso	Sumable	0	0	0.00	0	0.00	0	0.00	7144334	0.00

COMPORTAMIENTO DEL INDICADOR

DESCRIPCIÓN DE LA META ANUAL
La operación del programa presupuestario cubrirá un porcentaje mayor con respecto al ejercicio inmediato anterior

META ANUAL	3_TRIMESTRE				AVANCE ACUMULADO			
	PROGRAMADO	ALCAN.	EF %	SEMÁFORO	PROGRAMADO	ALCANADO	EF %	SEMÁFORO
108270872.3	0	0	0.00	VERDE	0	7144334	0.00	VERDE

DESCRIPCIÓN DE RESULTADOS Y JUSTIFICACIÓN EN CASO DE VARIACIÓN SUPERIOR A +10 POR CIENTO RESPECTO A LO PROGRAMADO

--

EVALUACIÓN DEL INDICADOR

EL ÁREA ALCANZO UN NIVEL ADECUADO EN EL CUMPLIMIENTO DEL INDICADOR. SE RECOMIENDA QUE SE SIGA CON LAS MISMAS ESTRATEGIAS PARA EL CUMPLIMIENTO DE LAS METAS.

ELABORO		Vo. Bo.	
ANA PATRICIA MURGUIA VALDÉS TESORERA MUNICIPAL		ILIANA GRISEL GARCÍA VILCHIS TITULAR DE LA UIPE	
NOMBRE	FIRMA	NOMBRE	FIRMA
CARGO	CARGO	CARGO	CARGO





SISTEMA DE COORDINACIÓN HACENDARIA DEL ESTADO DE MÉXICO CON SUS MUNICIPIOS
GUÍA METODOLÓGICA PARA EL SEGUIMIENTO Y EVALUACIÓN DEL PLAN DE DESARROLLO MUNICIPAL VIGENTE



PBRM-08B FICHA TÉCNICA DE SEGUIMIENTO DE INDICADORES 2022
DE GESTIÓN O ESTRATÉGICO

PILAR / EJE TRANSVERSAL: Eje transversal II: Gobierno Moderno, Capaz y Responsable
TEMA DE DESARROLLO: Finanzas públicas sanas
PROGRAMA PRESUPUESTARIO: 04040101 Previsiones para el pago de adeudos de ejercicios fiscales anteriores
PROYECTO PRESUPUESTARIO: 0404010101 Pasivos derivados de erogaciones devengadas y pendientes de ejercicios anteriores

OBJETIVO DEL PROGRAMA PRESUPUESTARIO: Tiene por objeto integrar los recursos financieros presupuestales para el pago de adeudos que no fueron cubiertos en ejercicios anteriores

DEPENDENCIA GENERAL: L00 TESORERÍA MUNICIPAL
DEPENDENCIA AUXILIAR: 116 EGRESOS

ESTRUCTURA DEL INDICADOR PROPÓSITO

NOMBRE DEL INDICADOR: Porcentaje de pago de ADEFAS con respecto al gasto
FÓRMULA DE CÁLCULO: (ADEFAS pagados en el presente año/Total de Egresos) *100
INTERPRETACIÓN: Indica la proporción del pago de ADEFAS con respecto al gasto
DIMENSIÓN QUE ATIENDE: Eficiencia **FRECUENCIA DE MEDICIÓN:** Anual
DESCRIPCIÓN DEL FACTOR DE COMPARACIÓN: Representa el monto de presupuesto autorizado del ejercicio fiscal inmediato anterior.
ÁMBITO GEOGRÁFICO: U (Urbano)
COBERTURA: Municipio de Naucalpan de Juárez
LÍNEA BASE: 0

COMPORTAMIENTO DE LAS VARIABLES DURANTE EL 3_TRIMESTRE

VARIABLE	UNIDAD DE MEDIDA	OPERACIÓN	META ANUAL	AVANCE TRIMESTRAL				AVANCE ACUMULADO			
				PROG.	%	ALCAN.	%	PROG.	%	ALCAN.	%
ADEFAS pagados en el presente año	Peso	Sumable	108270872.3	0	0.00	0	0.00	0	0.00	7144334	0.00
Total de Egresos	Peso	Sumable	0	0	0.00	0	0.00	0	0.00	7144334	0.00

COMPORTAMIENTO DEL INDICADOR

DESCRIPCIÓN DE LA META ANUAL
 Conocer la variación en el pago de ADEFAS con respecto al gasto.

META ANUAL	3_TRIMESTRE							
	AVANCE TRIMESTRAL				AVANCE ACUMULADO			
	PROGRAMADO	ALCAN.	EF %	SEMÁFORO	PROGRAMADO	ALCANZADO	EF %	SEMÁFORO
108270872.3	0	0	0.00	VERDE	0	7144334	0.00	VERDE

DESCRIPCIÓN DE RESULTADOS Y JUSTIFICACIÓN EN CASO DE VARIACIÓN SUPERIOR A +10 POR CIENTO RESPECTO A LO PROGRAMADO

EVALUACIÓN DEL INDICADOR

EL ÁREA ALCANZÓ UN NIVEL ADECUADO EN EL CUMPLIMIENTO DEL INDICADOR. SE RECOMIENDA QUE SE SIGA CON LAS MISMAS ESTRATEGIAS PARA EL CUMPLIMIENTO DE LAS METAS.

ELABORO

ANA PATRICIA CARQUINA VALDÉS
TESORERA MUNICIPAL

NOMBRE **FIRMA** **CARGO**






Vo. Bo.

ILIANA GRISEL GARCÍA VILCHIS
TITULAR DE LA UIPE

NOMBRE **FIRMA** **CARGO**





SISTEMA DE COORDINACIÓN HACENDARIA DEL ESTADO DE MÉXICO CON SUS MUNICIPIOS
GUÍA METODOLÓGICA PARA EL SEGUIMIENTO Y EVALUACIÓN DEL PLAN DE DESARROLLO MUNICIPAL VIGENTE



PBRM-08B FICHA TÉCNICA DE SEGUIMIENTO DE INDICADORES 2022
DE GESTIÓN O ESTRATÉGICO

PILAR / EJE TRANSVERSAL:	Eje transversal II: Gobierno Moderno, Capaz y Responsable	
TEMA DE DESARROLLO:	Finanzas públicas sanas	
PROGRAMA PRESUPUESTARIO:	04040101	Previsiones para el pago de adeudos de ejercicios fiscales anteriores
PROYECTO PRESUPUESTARIO:	040401010101	Pasivos derivados de erogaciones devengadas y pendientes de ejercicios anteriores
OBJETIVO DEL PROGRAMA PRESUPUESTARIO:	Tiene por objeto integrar los recursos financieros presupuestales para el pago de adeudos que no fueron cubiertos en ejercicios anteriores	
DEPENDENCIA GENERAL:	L00	TESORERÍA MUNICIPAL
DEPENDENCIA AUXILIAR:	116	EGRESOS

ESTRUCTURA DEL INDICADOR COMPONENTE 1

NOMBRE DEL INDICADOR:	Porcentaje que implica el pago de ADEFAS con respecto al techo financiero institucional		
FÓRMULA DE CÁLCULO:	$(\text{Monto de ADEFAS pagado} / \text{Monto de ADEFAS programado}) * 100$		
INTERPRETACIÓN:	Indica una expresión porcentual el avance por el área responsable sobre el pago de ADEFAS respecto al techo financiero institucional.		
DIMENSIÓN QUE ATIENDE:	Eficiencia	FRECUENCIA DE MEDICIÓN:	Semestral
DESCRIPCIÓN DEL FACTOR DE COMPARACIÓN:	Representa el monto de presupuesto autorizado del ejercicio fiscal inmediato anterior.		
ÁMBITO GEOGRÁFICO:	U (Urbano)		
COBERTURA:	Municipio de Naucalpan de Juárez		
LÍNEA BASE:	0		

COMPORTAMIENTO DE LAS VARIABLES DURANTE EL 3_TRIMESTRE

VARIABLE	UNIDAD DE MEDIDA	OPERACIÓN	META ANUAL	AVANCE TRIMESTRAL				AVANCE ACUMULADO			
				PROG.	%	ALCAN.	%	PROG.	%	ALCAN.	%
Monto de ADEFAS pagado	Peso	Sumable	108270872.3	0	0.00	0	0.00	75789610.59	70.00	7144334	9.43
Monto de ADEFAS programado	Peso	Sumable	108270872.3	0	0.00	0	0.00	75789611	70.00	7144334	9.43

COMPORTAMIENTO DEL INDICADOR

DESCRIPCIÓN DE LA META ANUAL
Conocer el porcentaje que implica el pago de ADEFAS con respecto al techo financiero institucional.

META ANUAL	3_TRIMESTRE				AVANCE ACUMULADO			
	PROGRAMADO	ALCAN.	EF %	SEMÁFORO	PROGRAMADO	ALCANZADO	EF %	SEMÁFORO
108270872.3	0	0	0.00	VERDE	75789610.59	7144334	9.43	ROJO

DESCRIPCIÓN DE RESULTADOS Y JUSTIFICACIÓN EN CASO DE VARIACIÓN SUPERIOR A +10 POR CIENTO RESPECTO A LO PROGRAMADO

EVALUACIÓN DEL INDICADOR

EL ÁREA ALCANZO UN NIVEL ADECUADO EN EL CUMPLIMIENTO DEL INDICADOR. SE RECOMIENDA QUE SE SIGA CON LAS MISMAS ESTRATEGIAS PARA EL CUMPLIMIENTO DE LAS METAS.

ELABORO

[Signature]

ANA PATRICIA MURGÚA VALDÉS
TESORERA MUNICIPAL

NOMBRE FIRMA CARGO

Vo. Bo.

[Signature]

ILIANA GRISEL GARCÍA VILCHIS
TITULAR DE LA UIPE

NOMBRE FIRMA CARGO



SISTEMA DE COORDINACIÓN HACENDARIA DEL ESTADO DE MÉXICO CON SUS MUNICIPIOS
GUÍA METODOLÓGICA PARA EL SEGUIMIENTO Y EVALUACIÓN DEL PLAN DE DESARROLLO MUNICIPAL VIGENTE



PBRM-08B FICHA TÉCNICA DE SEGUIMIENTO DE INDICADORES 2022
DE GESTIÓN O ESTRATÉGICO

PILAR / EJE TRANSVERSAL:	Eje transversal II: Gobierno Moderno, Capaz y Responsable	
TEMA DE DESARROLLO:	Finanzas públicas sanas	
PROGRAMA PRESUPUESTARIO:	04040101	Previsiones para el pago de adeudos de ejercicios fiscales anteriores
PROYECTO PRESUPUESTARIO:	040401010101	Pasivos derivados de erogaciones devengadas y pendientes de ejercicios anteriores
OBJETIVO DEL PROGRAMA PRESUPUESTARIO:	Tiene por objeto Integrar los recursos financieros presupuestales para el pago de adeudos que no fueron cubiertos en ejercicios anteriores	
DEPENDENCIA GENERAL:	L00	TESORERÍA MUNICIPAL
DEPENDENCIA AUXILIAR:	116	EGRESOS

ESTRUCTURA DEL INDICADOR ACTIVIDAD 1.2

NOMBRE DEL INDICADOR:	Porcentaje de ADEFAS con respecto a la disponibilidad presupuestal		
FÓRMULA DE CÁLCULO:	(Total de recursos que implica el pago de ADEFAS/Disponibilidad presupuestal determinada) *100		
INTERPRETACIÓN:	Indica en una expresión porcentual la relación del monto pagado de ADEFAS con respecto a la disponibilidad presupuestal del periodo		
DIMENSIÓN QUE ATIENDE:	Eficiencia	FRECUENCIA DE MEDICIÓN:	Mensual
DESCRIPCIÓN DEL FACTOR DE COMPARACIÓN:	Representa el monto de presupuesto autorizado del ejercicio fiscal inmediato anterior.		
ÁMBITO GEOGRÁFICO:	U (Urbano)		
COBERTURA:	Municipio de Naucalpan de Juárez		
LÍNEA BASE:	0		

COMPORTAMIENTO DE LAS VARIABLES DURANTE EL 3_TRIMESTRE

VARIABLE	UNIDAD DE MEDIDA	OPERACIÓN	META ANUAL	AVANCE TRIMESTRAL				AVANCE ACUMULADO			
				PROG.	%	ALCAN.	%	PROG.	%	ALCAN.	%
Total de recursos que implica el pago de ADEFAS	Peso	Sumable	108270872.3	32481262	30.00	10642171	32.76	108270872.3	100.00	17786504	16.43
Disponibilidad presupuestal determinada	Peso	Sumable	108270872.3	32481262	30.00	0	0.00	108270872	100.00	7144334	6.60

COMPORTAMIENTO DEL INDICADOR

DESCRIPCIÓN DE LA META ANUAL
Conocer el porcentaje de ADEFAS con respecto a la disponibilidad presupuestal

META ANUAL	3_TRIMESTRE				AVANCE ACUMULADO			
	PROGRAMADO	ALCAN.	EF %	SEMÁFORO	PROGRAMADO	ALCANZADO	EF %	SEMÁFORO
108270872.3	32481262	10642171	32.76	ROJO	108270872.3	17786504	16.43	ROJO

DESCRIPCIÓN DE RESULTADOS Y JUSTIFICACIÓN EN CASO DE VARIACIÓN SUPERIOR A +10 POR CIENTO RESPECTO A LO PROGRAMADO

--

EVALUACIÓN DEL INDICADOR

EL ÁREA ALCANZÓ UN NIVEL CRÍTICO EN EL CUMPLIMIENTO DEL INDICADOR. SE SOLICITA QUE SE JUSTIFIQUE EL INCUMPLIMIENTO DE LO PROGRAMADO EN LA META Y LAS ESTRATEGIAS QUE OPTARAN.

ELABORO			Vo. Bo.		
ANA PATRICIA MÁRQUEZ VALDÉS TESORERA MUNICIPAL			ILIANA GRISEL GARCÍA VILCHIS TITULAR DE LA UIPE		
NOMBRE	FIRMA	CARGO	NOMBRE	FIRMA	CARGO





SISTEMA DE COORDINACIÓN HACENDARIA DEL ESTADO DE MÉXICO CON SUS MUNICIPIOS
GUÍA METODOLÓGICA PARA EL SEGUIMIENTO Y EVALUACIÓN DEL PLAN DE DESARROLLO MUNICIPAL VIGENTE



PBRM-08B FICHA TÉCNICA DE SEGUIMIENTO DE INDICADORES 2022
DE GESTIÓN O ESTRATÉGICO

PILAR / EJE TRANSVERSAL: Eje transversal II: Gobierno Moderno, Capaz y Responsable
TEMA DE DESARROLLO: Finanzas públicas sanas
PROGRAMA PRESUPUESTARIO: 04020101 Transferencias
PROYECTO PRESUPUESTARIO: 040201010104 Transferencias del ayuntamiento a organismos municipales

OBJETIVO DEL PROGRAMA PRESUPUESTARIO: Comprende la suma de recursos transferidos por los municipios y organismos municipales para cumplir con objetivos diversos además engloba las acciones necesarias para la celebración de convenios previstos en la Ley de Coordinación Fiscal Vigente.

DEPENDENCIA GENERAL: 100 TESORERÍA MUNICIPAL
DEPENDENCIA AUXILIAR: 116 EGRESOS

ESTRUCTURA DEL INDICADOR FIN

NOMBRE DEL INDICADOR: Porcentaje de recursos destinados a transferencias
FÓRMULA DE CÁLCULO: (Total de recursos previstos para transferencias hacia entes municipales/Total de ingresos municipales) *100
INTERPRETACIÓN: Indica en una expresión porcentual los recursos que son destinados vía transferencia a organismos que dependen económicamente del municipio.
DIMENSIÓN QUE ATIENDE: Económico **FRECUENCIA DE MEDICIÓN:** Anual
DESCRIPCIÓN DEL FACTOR DE COMPARACIÓN: Describe el techo financiero de transferencias a entes municipales que determinó el ente municipal del año anterior
ÁMBITO GEOGRÁFICO: U (Urbano)
COBERTURA: Municipio de Naucalpan de Juárez
LÍNEA BASE: 0

COMPORTAMIENTO DE LAS VARIABLES DURANTE EL 3_TRIMESTRE

VARIABLE	UNIDAD DE MEDIDA	OPERACIÓN	META ANUAL	AVANCE TRIMESTRAL				AVANCE ACUMULADO			
				PROG.	%	ALCAN.	%	PROG.	%	ALCAN.	%
Total de recursos previstos para transferencias hacia entes municipales	Peso	Sumable	160295354.4	0	0.00	0	0.00	0	0.00	55046150	0.00
Total de ingresos municipales	Peso	Sumable	995326115	0	0.00	0	0.00	0	0.00	11432758	0.00

COMPORTAMIENTO DEL INDICADOR

DESCRIPCIÓN DE LA META ANUAL
 La operación del programa presupuestario determinó incrementar el monto de transferencias respecto al año anterior.

META ANUAL	3_TRIMESTRE				AVANCE ACUMULADO			
	PROGRAMADO	ALCAN.	EF %	SEMÁFORO	PROGRAMADO	ALCANZADO	EF %	SEMÁFORO
160295354.4	0	0	0.00	VERDE	0	55046150	0.00	VERDE

DESCRIPCIÓN DE RESULTADOS Y JUSTIFICACIÓN EN CASO DE VARIACIÓN SUPERIOR A +10 POR CIENTO RESPECTO A LO PROGRAMADO

EVALUACIÓN DEL INDICADOR


EL ÁREA ALCANZÓ UN NIVEL ADECUADO EN EL CUMPLIMIENTO DEL INDICADOR. SE RECOMIENDA QUE SE SIGA CON LAS MISMAS ESTRATEGIAS PARA EL CUMPLIMIENTO DE LAS METAS.

ELABORO

ANA PATRICIA MURGÚA VALDÉS
TESORERA MUNICIPAL

Vo. Bo.
 ILIANA GRISEL GARCÍA VILCHIS
TITULAR DE LA UIPE

NOMBRE FIRMA CARGO





SISTEMA DE COORDINACIÓN HACENDARIA DEL ESTADO DE MÉXICO CON SUS MUNICIPIOS
GUÍA METODOLÓGICA PARA EL SEGUIMIENTO Y EVALUACIÓN DEL PLAN DE DESARROLLO MUNICIPAL VIGENTE



CBRM-08B FICHA TÉCNICA DE SEGUIMIENTO DE INDICADORES 2022
DE GESTIÓN O ESTRATÉGICO

PILAR / EJE TRANSVERSAL:	Eje transversal II: Gobierno Moderno, Capaz y Responsable	
TEMA DE DESARROLLO:	Finanzas públicas sanas	
PROGRAMA PRESUPUESTARIO:	04020101	Transferencias
PROYECTO PRESUPUESTARIO:	040201010104	Transferencias del ayuntamiento a organismos municipales
OBJETIVO DEL PROGRAMA PRESUPUESTARIO:	Cumplir la suma de recursos transferidos por los municipios y organismos municipales para cumplir con objetivos diversos además engloba las acciones necesarias para la celebración de convenios previstos en la Ley de Coordinación Fiscal vigente.	
DEPENDENCIA GENERAL:	100	TESORERÍA MUNICIPAL
DEPENDENCIA AUXILIAR:	116	EGRESOS

ESTRUCTURA DEL INDICADOR PROPÓSITO

NOMBRE DEL INDICADOR:	Tasa de variación en los recursos transferidos a entes municipales		
FÓRMULA DE CÁLCULO:	((Recursos transferidos a entes municipales en el año actual/Recursos transferidos en el año anterior)-1) *100		
INTERPRETACIÓN:	Variación en los recursos transferidos a entes municipales		
DIMENSIÓN QUE ATIENDE:	Económico	FRECUENCIA DE MEDICIÓN:	Anual
DESCRIPCIÓN DEL FACTOR DE COMPARACIÓN:	Describe el techo financiero de transferencias a entes municipales que determinó el ente municipal del año anterior		
ÁMBITO GEOGRÁFICO:	U (Urbano)		
COBERTURA:	Municipio de Naucalpan de Juárez		
LÍNEA BASE:	0		

COMPORTAMIENTO DE LAS VARIABLES DURANTE EL 3_TRIMESTRE

VARIABLE	UNIDAD DE MEDIDA	OPERACIÓN	META ANUAL	AVANCE TRIMESTRAL				AVANCE ACUMULADO			
				PROG.	%	ALCAN.	%	PROG.	%	ALCAN.	%
Recursos transferidos a entes municipales en el año actual	Peso	Sumable	160295354.4	0	0.00	0	0.00	0	0.00	55046150	0.00
Recursos transferidos en el año anterior	Peso	Sumable	0	0	0.00	0	0.00	0	0.00	55046150	0.00

COMPORTAMIENTO DEL INDICADOR

DESCRIPCIÓN DE LA META ANUAL
La operación del programa presupuestario determinó incrementar el monto de transferencias respecto al año anterior.

META ANUAL	3_TRIMESTRE				AVANCE ACUMULADO			
	PROGRAMADO	ALCAN.	EF %	SEMÁFORO	PROGRAMADO	ALCANZADO	EF %	SEMÁFORO
160295354.4	0	0	0.00	VERDE	0	55046150	0.00	VERDE

DESCRIPCIÓN DE RESULTADOS Y JUSTIFICACIÓN EN CASO DE VARIACIÓN SUPERIOR A +-10 POR CIENTO RESPECTO A LO PROGRAMADO

EVALUACIÓN DEL INDICADOR

EL ÁREA ALCANZÓ UN NIVEL ADECUADO EN EL CUMPLIMIENTO DEL INDICADOR. SE RECOMIENDA QUE SE SIGA CON LAS MISMAS ESTRATEGIAS PARA EL CUMPLIMIENTO DE LAS METAS.

ELABORO

ANA PATRICIA MURCHIO ALDÉS
TESORERA MUNICIPAL

NOMBRE FIRMA CARGO



Vo. Bo.

ILIANA GRISEL GARCÍA VILCHIS
TITULAR DE LA UIPE

NOMBRE FIRMA CARGO



SISTEMA DE COORDINACIÓN HACENDARIA DEL ESTADO DE MÉXICO CON SUS MUNICIPIOS
GUÍA METODOLÓGICA PARA EL SEGUIMIENTO Y EVALUACIÓN DEL PLAN DE DESARROLLO MUNICIPAL VIGENTE



PBRM-08B FICHA TÉCNICA DE SEGUIMIENTO DE INDICADORES 2022
DE GESTIÓN O ESTRATÉGICO

PILAR / EJE TRANSVERSAL:	Eje transversal II: Gobierno Moderno, Capaz y Responsable	
TEMA DE DESARROLLO:	Finanzas públicas sanas	
PROGRAMA PRESUPUESTARIO:	04020101	Transferencias
PROYECTO PRESUPUESTARIO:	040201010104	Transferencias del ayuntamiento a organismos municipales
OBJETIVO DEL PROGRAMA PRESUPUESTARIO:	Comprende la suma de recursos transferidos por los municipios y organismos municipales para cumplir con objetivos diversos además engloba las acciones necesarias para la celebración de convenios previstos en la Ley de Coordinación Fiscal Vigente.	
DEPENDENCIA GENERAL:	L00	TESORERÍA MUNICIPAL
DEPENDENCIA AUXILIAR:	116	EGRESOS

ESTRUCTURA DEL INDICADOR COMPONENTE 1

NOMBRE DEL INDICADOR:	Porcentaje de gasto vía transferencias		
FÓRMULA DE CÁLCULO:	$(\text{Participación mensual destinada a entes municipales} / \text{Total de egresos mensuales}) * 100$		
INTERPRETACIÓN:	Indica la proporción que representa la participación mensual destinada a organismos dependientes económicamente del municipio respecto al total de egresos mensuales		
DIMENSIÓN QUE ATIENDE:	Económico	FRECUENCIA DE MEDICIÓN:	Mensual
DESCRIPCIÓN DEL FACTOR DE COMPARACIÓN:	Describe el techo financiero de transferencias a entes municipales que determinó el ente municipal del año anterior		
ÁMBITO GEOGRÁFICO:	U (Urbano)		
COBERTURA:	Municipio de Naucalpan de Juárez		
LÍNEA BASE:	0		

COMPORTAMIENTO DE LAS VARIABLES DURANTE EL 3_TRIMESTRE

VARIABLE	UNIDAD DE MEDIDA	OPERACIÓN	META ANUAL	AVANCE TRIMESTRAL				AVANCE ACUMULADO			
				PROG.	%	ALCAN.	%	PROG.	%	ALCAN.	%
Participación mensual destinada a entes municipales	Peso	Sumable	160295354.4	40073839	25.00	47855136	119.42	120221515.8	75.00	102901286	85.59
Total de egresos mensuales	Peso	Sumable	160295354.4	40073839	25.00	0	0.00	120221516	75.00	55046150	45.79

COMPORTAMIENTO DEL INDICADOR

DESCRIPCIÓN DE LA META ANUAL	Conocer el porcentaje de gasto vía transferencia
------------------------------	--

META ANUAL	3_TRIMESTRE				AVANCE ACUMULADO			
	PROGRAMADO	ALCAN.	EF %	SEMÁFORO	PROGRAMADO	ALCANZADO	EF %	SEMÁFORO
160295354.4	40073839	47855136	119.42	MORADO	120221515.8	102901286	85.59	AMARILLO

DESCRIPCIÓN DE RESULTADOS Y JUSTIFICACIÓN EN CASO DE VARIACIÓN SUPERIOR A +-10 POR CIENTO RESPECTO A LO PROGRAMADO

EVALUACIÓN DEL INDICADOR

EL ÁREA ALCANZÓ UN NIVEL SOBREPASADO EN EL CUMPLIMIENTO DEL INDICADOR. SE SOLICITA QUE SE JUSTIFIQUE EL INCUMPLIMIENTO DE LO PROGRAMADO EN LA META Y LAS ESTRATEGIAS QUE OPTARAN.

ELABORÓ			Vo. Bo.		
ANA PATRICIA MURCHIA VALDÉS TESORERA MUNICIPAL			ILIANA GRISEL GARCÍA VILCHIS TITULAR DE LA UIPE		
NOMBRE	FIRMA	CARGO	NOMBRE	FIRMA	CARGO





SISTEMA DE COORDINACIÓN HACENDARIA DEL ESTADO DE MÉXICO CON SUS MUNICIPIOS
GUÍA METODOLÓGICA PARA EL SEGUIMIENTO Y EVALUACIÓN DEL PLAN DE DESARROLLO MUNICIPAL VIGENTE



BPRM-08B FICHA TÉCNICA DE SEGUIMIENTO DE INDICADORES 2022
DE GESTIÓN O ESTRATÉGICO

PILAR / EJE TRANSVERSAL:	Eje transversal II: Gobierno Moderno, Capaz y Responsable	
TEMA DE DESARROLLO:	Finanzas públicas sanas	
PROGRAMA PRESUPUESTARIO:	04020101	Transferencias
PROYECTO PRESUPUESTARIO:	040201010104	Transferencias del ayuntamiento a organismos municipales

OBJETIVO DEL PROGRAMA PRESUPUESTARIO: Comprende la suma de recursos transferidos por los municipios y organismos municipales para cumplir con objetivos diversos además engloba las acciones necesarias para la celebración de convenios previstos en la Ley de Coordinación Fiscal vigente.

DEPENDENCIA GENERAL:	100	TESORERÍA MUNICIPAL
DEPENDENCIA AUXILIAR:	116	EGRESOS

ESTRUCTURA DEL INDICADOR ACTIVIDAD 1.1

NOMBRE DEL INDICADOR:	Porcentaje de registros contables correspondientes a transferencias		
FÓRMULA DE CÁLCULO:	$(\text{Pólizas emitidas para registrar transferencias} / \text{Total de Pólizas generadas}) * 100$		
INTERPRETACIÓN:	Indica la proporción porcentual que representan los movimientos contables relativos a transferencias del total de registros		
DIMENSIÓN QUE ATIENDE:	Eficiencia	FRECUENCIA DE MEDICIÓN:	Mensual
DESCRIPCIÓN DEL FACTOR DE COMPARACIÓN:	Describe el total de pólizas generadas para el registro de las transferencias del ejercicio inmediato anterior		
ÁMBITO GEOGRÁFICO:	U (Urbano)		
COBERTURA:	Municipio de Naucalpan de Juárez		
LÍNEA BASE:	0		

COMPORTAMIENTO DE LAS VARIABLES DURANTE EL 3 TRIMESTRE

VARIABLE	UNIDAD DE MEDIDA	OPERACIÓN	META ANUAL	AVANCE TRIMESTRAL				AVANCE ACUMULADO			
				PROG.	%	ALCAN.	%	PROG.	%	ALCAN.	%
Pólizas emitidas para registrar transferencias	Póliza	Sumable	48	12	25.00	15	125.00	36	75.00	27	75.00
Total de Pólizas generadas	Póliza	Sumable	48	12	25.00	0	0.00	36	75.00	12	33.33

COMPORTAMIENTO DEL INDICADOR

DESCRIPCIÓN DE LA META ANUAL
Conocer el número de registros contables correspondientes a transferencias

META ANUAL	3 TRIMESTRE				AVANCE ACUMULADO			
	PROGRAMADO	ALCAN.	EF %	SEMÁFORO	PROGRAMADO	ALCANZADO	EF %	SEMÁFORO
48	12	15	125.00	MORADO	36	27	75.00	AMARILLO

DESCRIPCIÓN DE RESULTADOS Y JUSTIFICACIÓN EN CASO DE VARIACIÓN SUPERIOR A +10 POR CIENTO RESPECTO A LO PROGRAMADO

EVALUACIÓN DEL INDICADOR

EL ÁREA ALCANZÓ UN NIVEL SOBREPASADO EN EL CUMPLIMIENTO DEL INDICADOR. SE SOLICITA QUE SE JUSTIFIQUE EL INCUMPLIMIENTO DE LO PROGRAMADO EN LA META Y LAS ESTRATEGIAS QUE OPTARAN.

ELABORO		Vo. Bo.	
 ANA PATRICIA MURGUÍA VILLAS TESORERA MUNICIPAL		 ILIANA GRISELA GARCÍA VILCHIS TITULAR DE LA UIPE	
NOMBRE	FIRMA	NOMBRE	FIRMA
	CARGO		CARGO



SISTEMA DE COORDINACIÓN HACENDARIA DEL ESTADO DE MÉXICO CON SUS MUNICIPIOS
GUÍA METODOLÓGICA PARA EL SEGUIMIENTO Y EVALUACIÓN DEL PLAN DE DESARROLLO MUNICIPAL VIGENTE



PBRM-08B FICHA TÉCNICA DE SEGUIMIENTO DE INDICADORES 2022
DE GESTIÓN O ESTRATÉGICO

PILAR / EJE TRANSVERSAL:	Eje transversal II: Gobierno Moderno, Capaz y Responsable	
TEMA DE DESARROLLO:	Eficiencia y eficacia en el sector público	
PROGRAMA PRESUPUESTARIO:	01030501	Asistencia Jurídica al Ejecutivo
PROYECTO PRESUPUESTARIO:	010305010105	Asesoría jurídica al ayuntamiento
OBJETIVO DEL PROGRAMA PRESUPUESTARIO:	Comprende todas las acciones orientadas al fortalecimiento y mejora de los procedimientos regulatorios y conductos legales establecidos, que influyan directamente en la garantía jurídica del gobierno y la sociedad.	
DEPENDENCIA GENERAL:	M00	DIRECCIÓN GENERAL JURÍDICA Y CONSULTIVA
DEPENDENCIA AUXILIAR:	155	ÁREA JURÍDICA

ESTRUCTURA DEL INDICADOR FIN

NOMBRE DEL INDICADOR:	Tasa de variación de procedimientos jurídicos regulatorios mejorados		
FÓRMULA DE CÁLCULO:	((Procedimientos jurídicos regulatorios mejorados en el año actual/Procedimientos jurídicos regulatorios mejorados en el año anterior)-1) * 100		
INTERPRETACIÓN:	Conocer los procedimientos jurídicos regulatorios mejorados.		
DIMENSIÓN QUE ATIENDE:	Eficiencia	FRECUENCIA DE MEDICIÓN:	Anual
DESCRIPCIÓN DEL FACTOR DE COMPARACIÓN:	Procedimientos jurídicos.		
ÁMBITO GEOGRÁFICO:	U (Urbano)		
COBERTURA:	Municipio de Naucalpan de Juárez		
LÍNEA BASE:	0		

COMPORTAMIENTO DE LAS VARIABLES DURANTE EL 3_TRIMESTRE

VARIABLE	UNIDAD DE MEDIDA	OPERACIÓN	META ANUAL	PROG.	AVANCE TRIMESTRAL			PROG.	AVANCE ACUMULADO		
					%	ALCAN.	%		%	ALCAN.	%
Procedimientos jurídicos regulatorios mejorados en el año actual	Procedimiento	Sumable	4	0	0.00	3	0.00	0	0.00	3	0.00
Procedimientos jurídicos regulatorios mejorados en el año anterior	Procedimiento jurídico	Sumable	0	0	0.00	0	0.00	0	0.00	1	0.00

COMPORTAMIENTO DEL INDICADOR

DESCRIPCIÓN DE LA META ANUAL

Conocer el porcentaje de Asesores Jurídicos Municipales Capacitados

META ANUAL	3_TRIMESTRE				AVANCE ACUMULADO			
	PROGRAMADO	ALCAN.	EF %	SEMÁFORO	PROGRAMADO	ALCANZADO	EF %	SEMÁFORO
4	0	3	0.00	VERDE	0	3	0.00	VERDE

DESCRIPCIÓN DE RESULTADOS Y JUSTIFICACIÓN EN CASO DE VARIACIÓN SUPERIOR A +10 POR CIENTO RESPECTO A LO PROGRAMADO

EVALUACIÓN DEL INDICADOR

EL ÁREA ALCANZÓ UN NIVEL ADECUADO EN EL CUMPLIMIENTO DEL INDICADOR. SE RECOMIENDA QUE SE SIGA CON LAS MISMAS ESTRATEGIAS PARA EL CUMPLIMIENTO DE LAS METAS.

ELABORO

GABRIEL GARCÍA MARTÍNEZ
DIRECTOR DE LA DIRECCIÓN GENERAL JURÍDICA Y CONSULTIVA

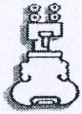
NOMBRE FIRMA CARGO



Vo. Bo.

ILIANA GRISEL GARCÍA VILCHIS
TITULAR DE LA UIPE

NOMBRE FIRMA CARGO



SISTEMA DE COORDINACIÓN HACENDARIA DEL ESTADO DE MÉXICO CON SUS MUNICIPIOS
GUÍA METODOLÓGICA PARA EL SEGUIMIENTO Y EVALUACIÓN DEL PLAN DE DESARROLLO MUNICIPAL VIGENTE



PBRM-08B FICHA TÉCNICA DE SEGUIMIENTO DE INDICADORES 2022
DE GESTIÓN O ESTRATÉGICO

PILAR / EJE TRANSVERSAL:	Eje transversal II: Gobierno Moderno, Capaz y Responsable	
TEMA DE DESARROLLO:	Eficiencia y eficacia en el sector público	
PROGRAMA PRESUPUESTARIO:	01030501	Asistencia Jurídica al Ejecutivo
PROYECTO PRESUPUESTARIO:	010305010105	Asesoría jurídica al ayuntamiento
OBJETIVO DEL PROGRAMA PRESUPUESTARIO:	Comprende todas las acciones orientadas al fortalecimiento y mejora de los procedimientos regulatorios y conductos legales establecidos, que influyan directamente en la garantía jurídica del gobierno y la sociedad.	
DEPENDENCIA GENERAL:	M00	DIRECCIÓN GENERAL JURÍDICA Y CONSULTIVA
DEPENDENCIA AUXILIAR:	155	ÁREA JURÍDICA

ESTRUCTURA DEL INDICADOR PROPÓSITO

NOMBRE DEL INDICADOR:	Porcentaje de asesores jurídicos municipales capacitados		
FÓRMULA DE CÁLCULO:	(Asesores jurídicos municipales capacitados/Total de asesores jurídicos en el Ayuntamiento) *100		
INTERPRETACIÓN:	Asesores jurídicos capacitados en el Ayuntamiento.		
DIMENSIÓN QUE ATIENDE:	Eficiencia	FRECUENCIA DE MEDICIÓN:	Anual
DESCRIPCIÓN DEL FACTOR DE COMPARACIÓN:	Asesores jurídicos capacitados.		
ÁMBITO GEOGRÁFICO:	U (Urbano)		
COBERTURA:	Municipio de Naucalpan de Juárez		
LÍNEA BASE:	0		

COMPORTAMIENTO DE LAS VARIABLES DURANTE EL 3 TRIMESTRE

VARIABLE	UNIDAD DE MEDIDA	OPERACIÓN	META ANUAL	AVANCE TRIMESTRAL				AVANCE ACUMULADO			
				PROG.	%	ALCAN.	%	PROG.	%	ALCAN.	%
Asesores jurídicos municipales capacitados	Asesor capacitado	Sumable	4	0	0.00	1	0.00	0	0.00	2	0.00
Total de asesores jurídicos en el Ayuntamiento	Asesor jurídico	Sumable	4	0	0.00	0	0.00	0	0.00	1	0.00

COMPORTAMIENTO DEL INDICADOR

DESCRIPCIÓN DE LA META ANUAL
Conocer el porcentaje de Asesores Jurídicos Municipales Capacitados

META ANUAL	3_TRIMESTRE				AVANCE ACUMULADO			
	PROGRAMADO	ALCAN.	EF %	SEMÁFORO	PROGRAMADO	ALCANZADO	EF %	SEMÁFORO
4	0	1	0.00	VERDE	0	2	0.00	VERDE

DESCRIPCIÓN DE RESULTADOS Y JUSTIFICACIÓN EN CASO DE VARIACIÓN SUPERIOR A +10 POR CIENTO RESPECTO A LO PROGRAMADO

--

EVALUACIÓN DEL INDICADOR

EL ÁREA ALCANZÓ UN NIVEL ADECUADO EN EL CUMPLIMIENTO DEL INDICADOR. SE RECOMIENDA QUE SE SIGA CON LAS MISMAS ESTRATEGIAS PARA EL CUMPLIMIENTO DE LAS METAS.

ELABORO		
GABRIEL GARCÍA MARTÍNEZ		
DIRECTOR DE LA DIRECCIÓN GENERAL JURÍDICA Y CONSULTIVA		
NOMBRE	FIRMA	CARGO



Vo. Bo.	
ILIANA GRISEL GARCÍA VILCHIS	
TITULAR DE LA UIPPE	
NOMBRE	FIRMA CARGO



SISTEMA DE COORDINACIÓN HACENDARIA DEL ESTADO DE MÉXICO CON SUS MUNICIPIOS
GUÍA METODOLÓGICA PARA EL SEGUIMIENTO Y EVALUACIÓN DEL PLAN DE DESARROLLO MUNICIPAL VIGENTE



PBRM-08B FICHA TÉCNICA DE SEGUIMIENTO DE INDICADORES 2022
DE GESTIÓN O ESTRATÉGICO

PILAR / EJE TRANSVERSAL:	Eje transversal II: Gobierno Moderno, Capaz y Responsable	
TEMA DE DESARROLLO:	Eficiencia y eficacia en el sector público	
PROGRAMA PRESUPUESTARIO:	01030501	Asistencia Jurídica al Ejecutivo
PROYECTO PRESUPUESTARIO:	010305010105	Asesoría jurídica al ayuntamiento
OBJETIVO DEL PROGRAMA PRESUPUESTARIO:	Comprende todas las acciones orientadas al fortalecimiento y mejora de los procedimientos regulatorios y conductos legales establecidos, que influyan directamente en la garantía jurídica del gobierno y la sociedad.	
DEPENDENCIA GENERAL:	M00	DIRECCIÓN GENERAL JURÍDICA Y CONSULTIVA
DEPENDENCIA AUXILIAR:	155	ÁREA JURÍDICA

ESTRUCTURA DEL INDICADOR COMPONENTE 1

NOMBRE DEL INDICADOR:	Porcentaje de asesorías jurídicas impartidas		
FÓRMULA DE CÁLCULO:	(Asesorías jurídicas impartidas/Asesorías jurídicas programadas) *100		
INTERPRETACIÓN:	Asesorías jurídicas impartidas.		
DIMENSIÓN QUE ATIENDE:	Eficiencia	FRECUENCIA DE MEDICIÓN:	Semestral
DESCRIPCIÓN DEL FACTOR DE COMPARACIÓN:	Asesorías jurídicas impartidas.		
ÁMBITO GEOGRÁFICO:	U (Urbano)		
COBERTURA:	Municipio de Naucalpan de Juárez		
LÍNEA BASE:	0		

COMPORTAMIENTO DE LAS VARIABLES DURANTE EL 3_TRIMESTRE

VARIABLE	UNIDAD DE MEDIDA	OPERACIÓN	META ANUAL	AVANCE TRIMESTRAL				AVANCE ACUMULADO			
				PROG.	%	ALCAN.	%	PROG.	%	ALCAN.	%
Asesorías jurídicas impartidas	Asesoría	Sumable	800	0	0.00	200	0.00	400	50.00	400	100.00
Asesorías jurídicas programadas	Asesoría	Sumable	800	0	0.00	0	0.00	400	50.00	200	50.00

COMPORTAMIENTO DEL INDICADOR

DESCRIPCIÓN DE LA META ANUAL
Conocer el porcentaje de Asesorías Jurídicas Impartidas

META ANUAL	3_TRIMESTRE				AVANCE ACUMULADO			
	PROGRAMADO	ALCAN.	EF %	SEMÁFORO	PROGRAMADO	ALCANZADO	EF %	SEMÁFORO
800	0	200	0.00	ROJO	400	400	100.00	VERDE

DESCRIPCIÓN DE RESULTADOS Y JUSTIFICACIÓN EN CASO DE VARIACIÓN SUPERIOR A +10 POR CIENTO RESPECTO A LO PROGRAMADO

EVALUACIÓN DEL INDICADOR

EL ÁREA ALCANZÓ UN NIVEL ADECUADO EN EL CUMPLIMIENTO DEL INDICADOR. SE RECOMIENDA QUE SE SIGA CON LAS MISMAS ESTRATEGIAS PARA EL CUMPLIMIENTO DE LAS METAS.

ELABORO

GABRIEL GARCÍA MARTÍNEZ
DIRECTOR DE LA DIRECCIÓN GENERAL JURÍDICA Y CONSULTIVA
NOMBRE FIRMA CARGO



Vo. Bo.

ILIANA GRISEL GARCÍA VILCHIS
TITULAR DE LA UIPPE
NOMBRE FIRMA CARGO



SISTEMA DE COORDINACIÓN HACENDARIA DEL ESTADO DE MÉXICO CON SUS MUNICIPIOS
GUÍA METODOLÓGICA PARA EL SEGUIMIENTO Y EVALUACIÓN DEL PLAN DE DESARROLLO MUNICIPAL VIGENTE



PBRM-08B FICHA TÉCNICA DE SEGUIMIENTO DE INDICADORES 2022
DE GESTIÓN O ESTRATÉGICO

PILAR / EJE TRANSVERSAL:	Eje transversal II: Gobierno Moderno, Capaz y Responsable	
TEMA DE DESARROLLO:	Eficiencia y eficacia en el sector público	
PROGRAMA PRESUPUESTARIO:	01030501	Asistencia Jurídica al Ejecutivo
PROYECTO PRESUPUESTARIO:	010305010105	Asesoría jurídica al ayuntamiento
OBJETIVO DEL PROGRAMA PRESUPUESTARIO:	Comprende todas las acciones orientadas al fortalecimiento y mejora de los procedimientos regulatorios y conductos legales establecidos, que influyan directamente en la garantía jurídica del gobierno y la sociedad.	
DEPENDENCIA GENERAL:	M00	DIRECCIÓN GENERAL JURÍDICA Y CONSULTIVA
DEPENDENCIA AUXILIAR:	155	ÁREA JURÍDICA

ESTRUCTURA DEL INDICADOR COMPONENTE 2

NOMBRE DEL INDICADOR:	Porcentaje de demandas en contra de la Administración Pública Municipal atendidas		
FÓRMULA DE CÁLCULO:	(Demandas en contra de la Administración Pública Municipal atendidas/Demandas en contra de la Administración Pública Municipal presentadas) *100		
INTERPRETACIÓN:	Dar a conocer el número de demandas atendidas en contra de la Administración Pública Municipal.		
DIMENSIÓN QUE ATIENDE:	Eficiencia	FRECUENCIA DE MEDICIÓN:	Semestral
DESCRIPCIÓN DEL FACTOR DE COMPARACIÓN:	Demandas atendidas en contra de la Administración Pública Municipales.		
ÁMBITO GEOGRÁFICO:	U (Urbano)		
COBERTURA:	Municipio de Naucalpan de Juárez		
LÍNEA BASE:	0		

COMPORTAMIENTO DE LAS VARIABLES DURANTE EL 3_TRIMESTRE

VARIABLE	UNIDAD DE MEDIDA	OPERACIÓN	META ANUAL	AVANCE TRIMESTRAL				AVANCE ACUMULADO			
				PROG.	%	ALCAN.	%	PROG.	%	ALCAN.	%
Demandas en contra de la Administración Pública Municipal atendidas	Demanda	Sumable	6555	0	0.00	1572	0.00	4491	68.51	3185	70.92
Demandas en contra de la Administración Pública Municipal presentadas	Demanda	Sumable	6555	0	0.00	0	0.00	4491	68.51	1613	35.92

COMPORTAMIENTO DEL INDICADOR

DESCRIPCIÓN DE LA META ANUAL	Conocer el porcentaje de Demandas en contra de la Administración Pública Municipal Atendidas
------------------------------	--

META ANUAL	3_TRIMESTRE				AVANCE ACUMULADO			
	PROGRAMADO	ALCAN.	EF %	SEMÁFORO	PROGRAMADO	ALCANZADO	EF %	SEMÁFORO
6555	0	1572	0.00	ROJO	4491	3185	70.92	AMARILLO


DESCRIPCIÓN DE RESULTADOS Y JUSTIFICACIÓN EN CASO DE VARIACIÓN SUPERIOR A +10 POR CIENTO RESPECTO A LO PROGRAMADO

--

EVALUACIÓN DEL INDICADOR

EL ÁREA ALCANZÓ UN NIVEL ADECUADO EN EL CUMPLIMIENTO DEL INDICADOR. SE RECOMIENDA QUE SE SIGA CON LAS MISMAS ESTRATEGIAS PARA EL CUMPLIMIENTO DE LAS METAS.

ELABORÓ		Vo. Bo.	
GABRIEL GARCÍA MARTÍNEZ		ILIANA GRISEL GARCÍA VILCHIS	
DIRECTOR DE LA DIRECCIÓN GENERAL JURÍDICA Y CONSULTIVA		TITULAR DE LA UIPPE	
NOMBRE	FIRMA	NOMBRE	FIRMA
		CARGO	CARGO





SISTEMA DE COORDINACIÓN HACENDARIA DEL ESTADO DE MÉXICO CON SUS MUNICIPIOS
GUÍA METODOLÓGICA PARA EL SEGUIMIENTO Y EVALUACIÓN DEL PLAN DE DESARROLLO MUNICIPAL VIGENTE



PBRM-08B FICHA TÉCNICA DE SEGUIMIENTO DE INDICADORES 2022
DE GESTIÓN O ESTRATÉGICO

PILAR / EJE TRANSVERSAL:	Eje transversal II: Gobierno Moderno, Capaz y Responsable	
TEMA DE DESARROLLO:	Eficiencia y eficacia en el sector público	
PROGRAMA PRESUPUESTARIO:	01030501	Asistencia Jurídica al Ejecutivo
PROYECTO PRESUPUESTARIO:	010305010105	Asesoría jurídica al ayuntamiento
OBJETIVO DEL PROGRAMA PRESUPUESTARIO:	Comprende todas las acciones orientadas al fortalecimiento y mejora de los procedimientos regulatorios y conductos legales establecidos, que influyen directamente en la garantía jurídica del gobierno y la sociedad.	
DEPENDENCIA GENERAL:	M00	DIRECCIÓN GENERAL JURÍDICA Y CONSULTIVA
DEPENDENCIA AUXILIAR:	155	ÁREA JURÍDICA

ESTRUCTURA DEL INDICADOR ACTIVIDAD 1.1

NOMBRE DEL INDICADOR:	Porcentaje de resoluciones jurídicas emitidas		
FÓRMULA DE CÁLCULO:	$(\text{Resoluciones jurídicas emitidas} / \text{Total de asuntos jurídicos recibidos}) * 100$		
INTERPRETACIÓN:	Sirve para conocer el número de resoluciones jurídicas emitidas.		
DIMENSIÓN QUE ATIENDE:	Eficiencia	FRECUENCIA DE MEDICIÓN:	Trimestral
DESCRIPCIÓN DEL FACTOR DE COMPARACIÓN:	Resoluciones jurídicas.		
ÁMBITO GEOGRÁFICO:	U (Urbano)		
COBERTURA:	Municipio de Naucalpan de Juárez		
LÍNEA BASE:	0		

COMPORTAMIENTO DE LAS VARIABLES DURANTE EL 3 TRIMESTRE

VARIABLE	UNIDAD DE MEDIDA	OPERACIÓN	META ANUAL	AVANCE TRIMESTRAL				AVANCE ACUMULADO			
				PROG.	%	ALCAN.	%	PROG.	%	ALCAN.	%
Resoluciones jurídicas emitidas	Demanda	Sumable	6555	350	5.34	1572	449.14	4841	73.85	3185	65.79
Total de asuntos jurídicos recibidos	Asunto jurídico	Sumable	6555	350	5.34	0	0.00	4841	73.85	1613	33.32

COMPORTAMIENTO DEL INDICADOR

DESCRIPCIÓN DE LA META ANUAL	Conocer el porcentaje de Resoluciones Jurídicas Emitidas
------------------------------	--

META ANUAL	3 TRIMESTRE				AVANCE ACUMULADO			
	PROGRAMADO	ALCAN.	EF %	SEMAFORO	PROGRAMADO	ALCANZADO	EF %	SEMAFORO
6555	350	1572	449.14	MORADO	4841	3185	65.79	AMARILLO

DESCRIPCIÓN DE RESULTADOS Y JUSTIFICACIÓN EN CASO DE VARIACIÓN SUPERIOR A +-10 POR CIENTO RESPECTO A LO PROGRAMADO

--

EVALUACIÓN DEL INDICADOR

EL ÁREA ALCANZÓ UN NIVEL SOBREPASADO EN EL CUMPLIMIENTO DEL INDICADOR. SE SOLICITA QUE SE JUSTIFIQUE EL INCUMPLIMIENTO DE LO PROGRAMADO EN LA META Y LAS ESTRATEGIAS QUE OPTARAN.

ELABORO

GABRIEL GARCÍA MARTÍNEZ
DIRECTOR DE LA DIRECCIÓN GENERAL JURÍDICA Y CONSULTIVA

NOMBRE FIRMA CARGO



Vo. Bo.

ILIANA GRISEL GARCÍA VILCHIS
TITULAR DE LA UIPPE

NOMBRE FIRMA CARGO



SISTEMA DE COORDINACIÓN HACENDARIA DEL ESTADO DE MÉXICO CON SUS MUNICIPIOS
GUÍA METODOLÓGICA PARA EL SEGUIMIENTO Y EVALUACIÓN DEL PLAN DE DESARROLLO MUNICIPAL VIGENTE



PBRM-08B FICHA TÉCNICA DE SEGUIMIENTO DE INDICADORES 2022
DE GESTIÓN O ESTRATÉGICO

PILAR / EJE TRANSVERSAL: Eje transversal II: Gobierno Moderno, Capaz y Responsable

TEMA DE DESARROLLO: Eficiencia y eficacia en el sector público

PROGRAMA PRESUPUESTARIO: 01030501 Asistencia Jurídica al Ejecutivo

PROYECTO PRESUPUESTARIO: 010305010105 Asesoría jurídica al ayuntamiento

OBJETIVO DEL PROGRAMA PRESUPUESTARIO: Comprende todas las acciones orientadas al fortalecimiento y mejora de los procedimientos regulatorios y conductos legales establecidos, que influyan directamente en la garantía jurídica del gobierno y la sociedad.

DEPENDENCIA GENERAL: M00 DIRECCIÓN GENERAL JURÍDICA Y CONSULTIVA

DEPENDENCIA AUXILIAR: 155 ÁREA JURÍDICA

ESTRUCTURA DEL INDICADOR ACTIVIDAD 2.2

NOMBRE DEL INDICADOR: Porcentaje de asesorías brindadas de mediación y conciliación de diferendos entre las partes en conflicto

FÓRMULA DE CÁLCULO: (Asesorías de mediación y conciliación de diferendos entre las partes en conflicto realizadas/Asesorías de mediación y conciliación de diferendos entre las partes en conflicto programadas) *100

INTERPRETACIÓN: Sirve para conocer el número de asesorías de mediación y conciliación de diferendos entre las partes en conflicto se realizaron

DIMENSIÓN QUE ATIENDE: Eficiencia **FRECUENCIA DE MEDICIÓN:** Trimestral

DESCRIPCIÓN DEL FACTOR DE COMPARACIÓN: Asesorías realizadas

ÁMBITO GEOGRÁFICO: U (Urbano)

COBERTURA: Municipio de Naucalpan de Juárez

LÍNEA BASE: 0

COMPORTAMIENTO DE LAS VARIABLES DURANTE EL 3_TRIMESTRE

VARIABLE	UNIDAD DE MEDIDA	OPERACIÓN	META ANUAL	AVANCE TRIMESTRAL				AVANCE ACUMULADO			
				PROG.	%	ALCAN.	%	PROG.	%	ALCAN.	%
Asesorías de mediación y conciliación de diferendos entre las partes en conflicto realizadas	Asesoría	Sumable	800	0	0.00	200	0.00	400	50.00	400	100.00
Asesorías de mediación y conciliación de diferendos entre las partes en conflicto programadas	Asesoría	Sumable	800	0	0.00	0	0.00	400	50.00	200	50.00

COMPORTAMIENTO DEL INDICADOR

DESCRIPCIÓN DE LA META ANUAL

Conocer el porcentaje de Asesorías en mediación y conciliación se brindaron

META ANUAL	3_TRIMESTRE				AVANCE ACUMULADO			
	PROGRAMADO	ALCAN.	EF %	SEMAFORO	PROGRAMADO	ALCANZADO	EF %	SEMAFORO
800	0	200	0.00	VERDE	400	400	100.00	VERDE

DESCRIPCIÓN DE RESULTADOS Y JUSTIFICACIÓN EN CASO DE VARIACIÓN SUPERIOR A +10 POR CIENTO RESPECTO A LO PROGRAMADO

EVALUACIÓN DEL INDICADOR

EL ÁREA ALCANZÓ UN NIVEL ADECUADO EN EL CUMPLIMIENTO DEL INDICADOR. SE RECOMIENDA QUE SE SIGA CON LAS MISMAS ESTRATEGIAS PARA EL CUMPLIMIENTO DE LAS METAS.

ELABORO

GABRIEL GARCÍA MARTÍNEZ
DIRECTOR DE LA DIRECCIÓN GENERAL JURÍDICA Y CONSULTIVA


NOMBRE **FIRMA** **CARGO**



Vo. Bo.

ILIANA GRISEL GARCÍA VILCHIS
TITULAR DE LA UIPPE

NOMBRE **FIRMA** **CARGO**



SISTEMA DE COORDINACIÓN HACENDARIA DEL ESTADO DE MÉXICO CON SUS MUNICIPIOS
GUÍA METODOLÓGICA PARA EL SEGUIMIENTO Y EVALUACIÓN DEL PLAN DE DESARROLLO MUNICIPAL VIGENTE



PBRM-08B FICHA TÉCNICA DE SEGUIMIENTO DE INDICADORES 2022
DE GESTIÓN O ESTRATÉGICO

PILAR / EJE TRANSVERSAL:	Pilar 4: Seguridad	
TEMA DE DESARROLLO:	Derechos Humanos	
PROGRAMA PRESUPUESTARIO:	01020401	Derechos Humanos
PROYECTO PRESUPUESTARIO:	010204010102	Protección y defensa de los derechos humanos
OBJETIVO DEL PROGRAMA PRESUPUESTARIO:	Engloba los proyectos orientados a proteger, defender y garantizar los derechos humanos de todas las personas que se encuentren en cada territorio municipal, sin discriminación por condición alguna y fomentar la cultura de los derechos humanos para promover el respeto y la tolerancia entre los individuos en todos los ámbitos de la interrelación social apoyando a las organizaciones sociales que impulsan estas actividades	
DEPENDENCIA GENERAL:	M00	DIRECCIÓN GENERAL JURÍDICA Y CONSULTIVA
DEPENDENCIA AUXILIAR:	155	ÁREA JURÍDICA

ESTRUCTURA DEL INDICADOR PROPÓSITO

NOMBRE DEL INDICADOR:	Tasa de variación en el número de personas atendidas por violación a sus derechos humanos		
FÓRMULA DE CÁLCULO:	(((Número de personas atendidas por violación a sus derechos humanos en el año actual/Número de personas atendidas por violación a sus derechos humanos en el año anterior)-1) *100		
INTERPRETACIÓN:	Número de personas atendidas por violación a los derechos humanos.		
DIMENSIÓN QUE ATIENDE:	Eficiencia	FRECUENCIA DE MEDICIÓN:	Anual
DESCRIPCIÓN DEL FACTOR DE COMPARACIÓN:	Personas atendidas por violación a los derechos humanos.		
ÁMBITO GEOGRÁFICO:	U (Urbano)		
COBERTURA:	Municipio de Naucalpan de Juárez		
LÍNEA BASE:	0		

COMPORTAMIENTO DE LAS VARIABLES DURANTE EL 3 TRIMESTRE

VARIABLE	UNIDAD DE MEDIDA	OPERACIÓN	META ANUAL	AVANCE TRIMESTRAL				AVANCE ACUMULADO			
				PROG.	%	ALCAN.	%	PROG.	%	ALCAN.	%
Número de personas atendidas por violación a sus derechos humanos en el año actual	Persona	Sumable	636	0	0.00	159	0.00	0	0.00	318	0.00
Número de personas atendidas por violación a sus derechos humanos en el año anterior	Persona	Sumable	636	0	0.00	0	0.00	0	0.00	159	0.00

COMPORTAMIENTO DEL INDICADOR

DESCRIPCIÓN DE LA META ANUAL
Se atenderá a la población municipal por violaciones a sus derechos humanos.

META ANUAL	3 TRIMESTRE				AVANCE ACUMULADO			
	PROGRAMADO	ALCAN.	EF %	SEMAFORO	PROGRAMADO	ALCANZADO	EF %	SEMAFORO
636	0	159	0.00	VERDE	0	318	0.00	VERDE

DESCRIPCIÓN DE RESULTADOS Y JUSTIFICACIÓN EN CASO DE VARIACIÓN SUPERIOR A +10 POR CIENTO RESPECTO A LO PROGRAMADO

--

EVALUACIÓN DEL INDICADOR

EL ÁREA ALCANZÓ UN NIVEL ADECUADO EN EL CUMPLIMIENTO DEL INDICADOR. SE RECOMIENDA QUE SE SIGA CON LAS MISMAS ESTRATEGIAS PARA EL CUMPLIMIENTO DE LAS METAS.

ELABORO

GABRIEL GARCÍA MARTÍNEZ
DIRECTOR DE LA DIRECCIÓN GENERAL JURÍDICA Y CONSULTIVA

NOMBRE FIRMA CARGO



Vo. Bo.

ILIANA GRISEL GARCÍA VILCHIS
TITULAR DE LA UIPPE

NOMBRE FIRMA CARGO



SISTEMA DE COORDINACIÓN HACENDARIA DEL ESTADO DE MÉXICO CON SUS MUNICIPIOS
GUÍA METODOLÓGICA PARA EL SEGUIMIENTO Y EVALUACIÓN DEL PLAN DE DESARROLLO MUNICIPAL VIGENTE

PBRM-08B FICHA TÉCNICA DE SEGUIMIENTO DE INDICADORES 2022
DE GESTIÓN O ESTRATÉGICO



PILAR / EJE TRANSVERSAL:	Pilar 4: Seguridad	
TEMA DE DESARROLLO:	Derechos Humanos	
PROGRAMA PRESUPUESTARIO:	01020401	Derechos Humanos
PROYECTO PRESUPUESTARIO:	010204010102	Protección y defensa de los derechos humanos
OBJETIVO DEL PROGRAMA PRESUPUESTARIO:	Engloba los proyectos orientados a proteger, defender y garantizar los derechos humanos de todas las personas que se encuentren en cada territorio municipal, sin discriminación por condición alguna y fomentar la cultura de los derechos humanos para promover el respeto y la tolerancia entre los individuos en todos los ámbitos de la interrelación social apoyando a las organizaciones sociales que impulsan estas actividades	
DEPENDENCIA GENERAL:	M00	DIRECCIÓN GENERAL JURÍDICA Y CONSULTIVA
DEPENDENCIA AUXILIAR:	155	ÁREA JURÍDICA

ESTRUCTURA DEL INDICADOR COMPONENTE 3

NOMBRE DEL INDICADOR:	Porcentaje de seguimiento a casos de presuntas violaciones a los derechos humanos		
FÓRMULA DE CÁLCULO:	(Casos de presuntas violaciones a los derechos humanos concluidos/Casos de presuntas violaciones a los derechos humanos recibidos) *100		
INTERPRETACIÓN:	Darle seguimiento a quejas de presuntas violaciones a los derechos humanos.		
DIMENSIÓN QUE ATIENDE:	Eficiencia	FRECUENCIA DE MEDICIÓN:	Trimestral
DESCRIPCIÓN DEL FACTOR DE COMPARACIÓN:	Quejas por presuntas violaciones a los derechos humanos.		
ÁMBITO GEOGRÁFICO:	U (Urbano)		
COBERTURA:	Municipio de Naucalpan de Juárez		
LÍNEA BASE:	0		

COMPORTAMIENTO DE LAS VARIABLES DURANTE EL 3 TRIMESTRE

VARIABLE	UNIDAD DE MEDIDA	OPERACIÓN	META ANUAL	AVANCE TRIMESTRAL				AVANCE ACUMULADO			
				PROG.	%	ALCAN.	%	PROG.	%	ALCAN.	%
Casos de presuntas violaciones a los derechos humanos concluidos	Procedimiento	Sumable	636	159	25.00	159	100.00	477	75.00	318	66.67
Casos de presuntas violaciones a los derechos humanos recibidos	Procedimiento	Sumable	636	159	25.00	0	0.00	477	75.00	159	33.33

COMPORTAMIENTO DEL INDICADOR

DESCRIPCIÓN DE LA META ANUAL
Se dará seguimiento a las quejas recibidas por presuntas violaciones a los derechos humanos.

META ANUAL	3 TRIMESTRE				AVANCE ACUMULADO			
	PROGRAMADO	ALCAN.	EF %	SEMÁFORO	PROGRAMADO	ALCANZADO	EF %	SEMÁFORO
636	159	159	100.00	VERDE	477	318	66.67	AMARILLO

DESCRIPCIÓN DE RESULTADOS Y JUSTIFICACIÓN EN CASO DE VARIACIÓN SUPERIOR A +10 POR CIENTO RESPECTO A LO PROGRAMADO


--

EVALUACIÓN DEL INDICADOR

EL ÁREA ALCANZÓ UN NIVEL ADECUADO EN EL CUMPLIMIENTO DEL INDICADOR. SE RECOMIENDA QUE SE SIGA CON LAS MISMAS ESTRATEGIAS PARA EL CUMPLIMIENTO DE LAS METAS.

ELABORÓ

GABRIEL GARCÍA MARTÍNEZ
DIRECTOR DE LA DIRECCIÓN GENERAL JURÍDICA Y CONSULTIVA



Vo. Bo.

ILIANA GRISEL GARCÍA VILCHIS
TITULAR DE LA UIPE



SISTEMA DE COORDINACIÓN HACENDARIA DEL ESTADO DE MÉXICO CON SUS MUNICIPIOS
GUÍA METODOLÓGICA PARA EL SEGUIMIENTO Y EVALUACIÓN DEL PLAN DE DESARROLLO MUNICIPAL VIGENTE



PBRM-08B FICHA TÉCNICA DE SEGUIMIENTO DE INDICADORES 2022
DE GESTIÓN O ESTRATÉGICO

PILAR / EJE TRANSVERSAL:	Pilar 4: Seguridad	
TEMA DE DESARROLLO:	Derechos Humanos	
PROGRAMA PRESUPUESTARIO:	01020401	Derechos Humanos
PROYECTO PRESUPUESTARIO:	010204010102	Protección y defensa de los derechos humanos
OBJETIVO DEL PROGRAMA PRESUPUESTARIO:	Engloba los proyectos orientados a proteger, defender y garantizar los derechos humanos de todas las personas que se encuentren en cada territorio municipal, sin discriminación por condición alguna y fomentar la cultura de los derechos humanos para promover el respeto y la tolerancia entre los individuos en todos los ámbitos de la interrelación social apoyando a las organizaciones sociales que impulsan estas actividades	
DEPENDENCIA GENERAL:	M00	DIRECCIÓN GENERAL JURÍDICA Y CONSULTIVA
DEPENDENCIA AUXILIAR:	155	ÁREA JURÍDICA

ESTRUCTURA DEL INDICADOR ACTIVIDAD 3.1

NOMBRE DEL INDICADOR:	Porcentaje de cumplimiento de orientaciones caso		
FÓRMULA DE CÁLCULO:	(Orientaciones – caso revisados y validados para conclusión/Orientaciones – caso en seguimiento) *100		
INTERPRETACIÓN:	Brindar orientación de acciones en beneficio de las personas en situación de vulnerabilidad y/o discriminación.		
DIMENSIÓN QUE ATIENDE:	Eficiencia	FRECUENCIA DE MEDICIÓN:	Trimestral
DESCRIPCIÓN DEL FACTOR DE COMPARACIÓN:	Orientaciones – casos revisadas y validadas.		
ÁMBITO GEOGRÁFICO:	U (Urbano)		
COBERTURA:	Municipio de Naucalpan de Juárez		
LÍNEA BASE:	0		

COMPORTAMIENTO DE LAS VARIABLES DURANTE EL 3 TRIMESTRE

VARIABLE	UNIDAD DE MEDIDA	OPERACIÓN	META ANUAL	AVANCE TRIMESTRAL				AVANCE ACUMULADO			
				PROG.	%	ALCAN.	%	PROG.	%	ALCAN.	%
Orientaciones – caso revisados y validados para conclusión	Capacitación	Sumable	20	5	25.00	5	100.00	15	75.00	10	66.67
Orientaciones – caso en seguimiento	Capacitación	Sumable	20	5	25.00	0	0.00	15	75.00	5	33.33

COMPORTAMIENTO DEL INDICADOR

DESCRIPCIÓN DE LA META ANUAL
Se brindará orientación de acciones en beneficio de las personas en situación de vulnerabilidad y/o discriminación

META ANUAL	3 TRIMESTRE				AVANCE ACUMULADO			
	PROGRAMADO	ALCAN.	EF %	SEMAFORO	PROGRAMADO	ALCANZADO	EF %	SEMAFORO
20	5	5	100.00	VERDE	15	10	66.67	AMARILLO

DESCRIPCIÓN DE RESULTADOS Y JUSTIFICACIÓN EN CASO DE VARIACIÓN SUPERIOR A +10 POR CIENTO RESPECTO A LO PROGRAMADO

--

EVALUACIÓN DEL INDICADOR

EL ÁREA ALCANZÓ UN NIVEL ADECUADO EN EL CUMPLIMIENTO DEL INDICADOR. SE RECOMIENDA QUE SE SIGA CON LAS MISMAS ESTRATEGIAS PARA EL CUMPLIMIENTO DE LAS METAS.

ELABORO

GABRIEL GARCÍA MARTÍNEZ
DIRECTOR DE LA DIRECCIÓN GENERAL JURÍDICA Y CONSULTIVA

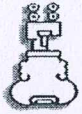
NOMBRE FIRMA CARGO



Va. Bo.

ILIANA GRISEL GARCÍA VILCHIS
TITULAR DE LA UIPPE

NOMBRE FIRMA CARGO



SISTEMA DE COORDINACIÓN HACENDARIA DEL ESTADO DE MÉXICO CON SUS MUNICIPIOS
GUÍA METODOLÓGICA PARA EL SEGUIMIENTO Y EVALUACIÓN DEL PLAN DE DESARROLLO MUNICIPAL VIGENTE



PBRM-08B FICHA TÉCNICA DE SEGUIMIENTO DE INDICADORES 2022
DE GESTIÓN O ESTRATÉGICO

PILAR / EJE TRANSVERSAL:	Pilar 4: Seguridad	
TEMA DE DESARROLLO:	Seguridad con visión ciudadana	
PROGRAMA PRESUPUESTARIO:	01080101	Protección jurídica de las personas y sus bienes
PROYECTO PRESUPUESTARIO:	0108010101	Asesoría jurídica para los mexiquenses
OBJETIVO DEL PROGRAMA PRESUPUESTARIO:	Conjunto de acciones para el fortalecimiento de la certeza jurídica, edificando una alianza entre los distintos órdenes de gobierno y la población, a fin de consolidar una cultura de legalidad que impacte en la prevención del delito.	
DEPENDENCIA GENERAL:	M00	DIRECCIÓN GENERAL JURÍDICA Y CONSULTIVA
DEPENDENCIA AUXILIAR:	155	ÁREA JURÍDICA

ESTRUCTURA DEL INDICADOR FIN

NOMBRE DEL INDICADOR:	Tasa de variación porcentual de convenios de colaboración intergubernamentales firmados		
FÓRMULA DE CÁLCULO:	((Convenios celebrados con los ámbitos federal y estatal para garantizar acciones que ofrezcan certeza jurídica en año actual/ Convenios celebrados con los ámbitos federal y estatal para garantizar acciones que ofrezcan certeza jurídica en el año anterior)- 1) *100		
INTERPRETACIÓN:	Sirve para garantizar certeza jurídica.		
DIMENSIÓN QUE ATIENDE:	Eficiencia	FRECUENCIA DE MEDICIÓN:	Anual
DESCRIPCIÓN DEL FACTOR DE COMPARACIÓN:	Convenios celebrados con los ámbitos federal y estatal para garantizar acciones que ofrezcan certeza jurídica.		
ÁMBITO GEOGRÁFICO:	U (Urbano)		
COBERTURA:	Municipio de Naucalpan de Juárez		
LÍNEA BASE:	0		

COMPORTAMIENTO DE LAS VARIABLES DURANTE EL 3 TRIMESTRE

VARIABLE	UNIDAD DE MEDIDA	OPERACIÓN	META ANUAL	AVANCE TRIMESTRAL				AVANCE ACUMULADO			
				PROG.	%	ALCAN.	%	PROG.	%	ALCAN.	%
Convenios celebrados con los ámbitos federal y estatal para garantizar acciones que ofrezcan certeza jurídica en año actual	Convenio	Sumable	300	0	0.00	75	0.00	0	0.00	150	0.00
Convenios celebrados con los ámbitos federal y estatal para garantizar acciones que ofrezcan certeza jurídica en el año anterior	Convenio	Sumable	0	0	0.00	0	0.00	0	0.00	75	0.00

COMPORTAMIENTO DEL INDICADOR

DESCRIPCIÓN DE LA META ANUAL
Conocer la tasa de derechos y obligaciones jurídicas difundidas a la población en el año actual

META ANUAL	3_TRIMESTRE				AVANCE ACUMULADO			
	PROGRAMADO	ALCAN.	EF %	SEMAFORO	PROGRAMADO	ALCANZADO	EF %	SEMAFORO
300	0	75	0.00	VERDE	0	150	0.00	VERDE

DESCRIPCIÓN DE RESULTADOS Y JUSTIFICACIÓN EN CASO DE VARIACIÓN SUPERIOR A +10 POR CIENTO RESPECTO A LO PROGRAMADO

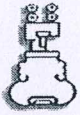
EVALUACIÓN DEL INDICADOR

EL ÁREA ALCANZÓ UN NIVEL ADECUADO EN EL CUMPLIMIENTO DEL INDICADOR. SE RECOMIENDA QUE SE SIGA CON LAS MISMAS ESTRATEGIAS PARA EL CUMPLIMIENTO DE LAS METAS.

ELABORO		
GABRIEL GARCÍA MARTÍNEZ		
DIRECTOR DE LA DIRECCIÓN GENERAL JURÍDICA Y CONSULTIVA		
NOMBRE	FIRMA	CARGO



Vo. Bo.		
ILIANA GRISEL GARCÍA VILCHIS		
TITULAR DE LA UIPPE		
NOMBRE	FIRMA	CARGO



SISTEMA DE COORDINACIÓN HACENDARIA DEL ESTADO DE MÉXICO CON SUS MUNICIPIOS
GUÍA METODOLÓGICA PARA EL SEGUIMIENTO Y EVALUACIÓN DEL PLAN DE DESARROLLO MUNICIPAL VIGENTE

PBRM-08B FICHA TÉCNICA DE SEGUIMIENTO DE INDICADORES 2022
DE GESTIÓN O ESTRATÉGICO



PILAR / EJE TRANSVERSAL:	Pilar 4: Seguridad	
TEMA DE DESARROLLO:	Seguridad con visión ciudadana	
PROGRAMA PRESUPUESTARIO:	01080101	Protección jurídica de las personas y sus bienes
PROYECTO PRESUPUESTARIO:	010801010101	Asesoría jurídica para los mexiquenses
OBJETIVO DEL PROGRAMA PRESUPUESTARIO:	Conjunto de acciones para el fortalecimiento de la certeza jurídica, edificando una alianza entre los distintos órdenes de gobierno y la población, a fin de consolidar una cultura de legalidad que impacte en la prevención del delito.	
DEPENDENCIA GENERAL:	M00	DIRECCIÓN GENERAL JURÍDICA Y CONSULTIVA
DEPENDENCIA AUXILIAR:	155	ÁREA JURÍDICA

ESTRUCTURA DEL INDICADOR PROPÓSITO

NOMBRE DEL INDICADOR:	Tasa de variación porcentual de derechos y obligaciones jurídicas difundidas a la población		
FÓRMULA DE CÁLCULO:	((Derechos y obligaciones jurídicas difundidas a la población en el año actual/Derechos y obligaciones jurídicas difundidas a la población en el año anterior)-1) *100		
INTERPRETACIÓN:	Difusión de derechos y obligaciones jurídicas difundidas a la población.		
DIMENSIÓN QUE ATIENDE:	Eficiencia	FRECUENCIA DE MEDICIÓN:	Anual
DESCRIPCIÓN DEL FACTOR DE COMPARACIÓN:	Derechos y obligaciones jurídicas difundidas a la población.		
ÁMBITO GEOGRÁFICO:	U (Urbano)		
COBERTURA:	Municipio de Naucalpan de Juárez		
LÍNEA BASE:	0		

COMPORTAMIENTO DE LAS VARIABLES DURANTE EL 3 TRIMESTRE

VARIABLE	UNIDAD DE MEDIDA	OPERACIÓN	META ANUAL	AVANCE TRIMESTRAL				AVANCE ACUMULADO			
				PROG.	%	ALCAN.	%	PROG.	%	ALCAN.	%
Derechos y obligaciones jurídicas difundidas a la población en el año actual	Di función	Sumable	450	0	0.00	123	0.00	0	0.00	292	0.00
Derechos y obligaciones jurídicas difundidas a la población en el año anterior	Di función	Sumable	0	0	0.00	0	0.00	0	0.00	169	0.00

COMPORTAMIENTO DEL INDICADOR

DESCRIPCIÓN DE LA META ANUAL
Conocer la tasa de derechos y obligaciones jurídicas difundidas a la población en el año actual

3 TRIMESTRE

META ANUAL	AVANCE TRIMESTRAL				AVANCE ACUMULADO			
	PROGRAMADO	ALCAN.	EF %	SEMÁFORO	PROGRAMADO	ALCANZADO	EF %	SEMÁFORO
450	0	123	0.00	Verde	0	292	0.00	Verde

DESCRIPCIÓN DE RESULTADOS Y JUSTIFICACIÓN EN CASO DE VARIACIÓN SUPERIOR A +-10 POR CIENTO RESPECTO A LO PROGRAMADO

--

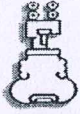
EVALUACIÓN DEL INDICADOR

EL ÁREA ALCANZÓ UN NIVEL ADECUADO EN EL CUMPLIMIENTO DEL INDICADOR. SE RECOMIENDA QUE SE SIGA CON LAS MISMAS ESTRATEGIAS PARA EL CUMPLIMIENTO DE LAS METAS.

ELABORO	
GABRIEL GARCÍA MARTÍNEZ DIRECTOR DE LA DIRECCIÓN GENERAL JURÍDICA Y CONSULTIVA	
NOMBRE	FIRMA



Vo. Bo.		
ILIANA GRISEL GARCÍA VILCHIS TITULAR DE LA UIPPE		
NOMBRE	FIRMA	CARGO



SISTEMA DE COORDINACIÓN HACENDARIA DEL ESTADO DE MÉXICO CON SUS MUNICIPIOS
GUÍA METODOLÓGICA PARA EL SEGUIMIENTO Y EVALUACIÓN DEL PLAN DE DESARROLLO MUNICIPAL VIGENTE

PBRM-08B FICHA TÉCNICA DE SEGUIMIENTO DE INDICADORES 2022
DE GESTIÓN O ESTRATÉGICO



PILAR / EJE TRANSVERSAL:	Pilar 4: Seguridad	
TEMA DE DESARROLLO:	Seguridad con visión ciudadana	
PROGRAMA PRESUPUESTARIO:	01080101	Protección jurídica de las personas y sus bienes
PROYECTO PRESUPUESTARIO:	010801010101	Asesoría jurídica para los mexicanos
OBJETIVO DEL PROGRAMA PRESUPUESTARIO:	Conjunto de acciones para el fortalecimiento de la certeza jurídica, edificando una alianza entre los distintos órdenes de gobierno y la población, a fin de consolidar una cultura de legalidad que impacte en la prevención del delito.	
DEPENDENCIA GENERAL:	M00	DIRECCIÓN GENERAL JURÍDICA Y CONSULTIVA
DEPENDENCIA AUXILIAR:	155	ÁREA JURÍDICA

ESTRUCTURA DEL INDICADOR COMPONENTE 1

NOMBRE DEL INDICADOR:	Porcentaje de asesorías jurídicas otorgadas a la población		
FÓRMULA DE CÁLCULO:	(Asesorías jurídicas otorgadas a la población/Asesorías jurídicas programadas) *100		
INTERPRETACIÓN:	Dar asesoramiento jurídico otorgada a la población.		
DIMENSIÓN QUE ATIENDE:	Eficiencia	FRECUENCIA DE MEDICIÓN:	Semestral
DESCRIPCIÓN DEL FACTOR DE COMPARACIÓN:	Asesorías jurídicas.		
ÁMBITO GEOGRÁFICO:	U (Urbano)		
COBERTURA:	Municipio de Naucalpan de Juárez		
LÍNEA BASE:	0		

COMPORTAMIENTO DE LAS VARIABLES DURANTE EL 3_TRIMESTRE

VARIABLE	UNIDAD DE MEDIDA	OPERACIÓN	META ANUAL	AVANCE TRIMESTRAL				AVANCE ACUMULADO			
				PROG.	%	ALCAN.	%	PROG.	%	ALCAN.	%
Asesorías jurídicas otorgadas a la población	Asesoría	Sumable	800	0	0.00	200	0.00	400	50.00	400	100.00
Asesorías jurídicas programadas	Asesoría	Sumable	800	0	0.00	0	0.00	400	50.00	200	50.00

COMPORTAMIENTO DEL INDICADOR

DESCRIPCIÓN DE LA META ANUAL
Conocer el porcentaje de Asesorías jurídicas otorgadas a la población

META ANUAL	3_TRIMESTRE				AVANCE ACUMULADO			
	PROGRAMADO	ALCAN.	EF %	SEMÁFORO	PROGRAMADO	ALCANZADO	EF %	SEMÁFORO
800	0	200	0.00	VERDE	400	400	100.00	VERDE

DESCRIPCIÓN DE RESULTADOS Y JUSTIFICACIÓN EN CASO DE VARIACIÓN SUPERIOR A +-10 POR CIENTO RESPECTO A LO PROGRAMADO

EVALUACIÓN DEL INDICADOR

EL ÁREA ALCANZÓ UN NIVEL ADECUADO EN EL CUMPLIMIENTO DEL INDICADOR. SE RECOMIENDA QUE SE SIGA CON LAS MISMAS ESTRATEGIAS PARA EL CUMPLIMIENTO DE LAS METAS.

ELABORO

GABRIEL GARCÍA MARTÍNEZ
DIRECTOR DE LA DIRECCIÓN GENERAL JURÍDICA Y CONSULTIVA



Vo. Bo.

ILIANA GRISEL GARCÍA VILCHIS
TITULAR DE LA UIPE



SISTEMA DE COORDINACIÓN HACENDARIA DEL ESTADO DE MÉXICO CON SUS MUNICIPIOS
GUÍA METODOLÓGICA PARA EL SEGUIMIENTO Y EVALUACIÓN DEL PLAN DE DESARROLLO MUNICIPAL VIGENTE



PBRM-08B FICHA TÉCNICA DE SEGUIMIENTO DE INDICADORES 2022
DE GESTIÓN O ESTRATÉGICO

PILAR / EJE TRANSVERSAL:	Pilar 4: Seguridad	
TEMA DE DESARROLLO:	Seguridad con visión ciudadana	
PROGRAMA PRESUPUESTARIO:	01080101	Protección jurídica de las personas y sus bienes
PROYECTO PRESUPUESTARIO:	010801010101	Asesoría jurídica para los mexiquenses
OBJETIVO DEL PROGRAMA PRESUPUESTARIO:	Conjunto de acciones para el fortalecimiento de la certeza jurídica, edificando una alianza entre los distintos órdenes de gobierno y la población, a fin de consolidar una cultura de legalidad que impacte en la prevención del delito.	
DEPENDENCIA GENERAL:	M00	DIRECCIÓN GENERAL JURÍDICA Y CONSULTIVA
DEPENDENCIA AUXILIAR:	155	ÁREA JURÍDICA

ESTRUCTURA DEL INDICADOR ACTIVIDAD 1.1

NOMBRE DEL INDICADOR:	Porcentaje de asistencias jurídicas fundamentadas y motivadas brindadas a la población		
FÓRMULA DE CÁLCULO:	(Asistencias jurídicas fundamentadas y motivadas brindadas a la población/Asistencias jurídicas fundamentadas y motivadas programadas a brindar a la población) * 100		
INTERPRETACIÓN:	Asistencia jurídica fundamentada y motivada brindada a la población		
DIMENSIÓN QUE ATIENDE:	Eficiencia	FRECUENCIA DE MEDICIÓN:	Trimestral
DESCRIPCIÓN DEL FACTOR DE COMPARACIÓN:	Asistencia jurídica fundamentada y motivada brindada a la población.		
ÁMBITO GEOGRÁFICO:	U (Urbano)		
COBERTURA:	Municipio de Naucalpan de Juárez		
LÍNEA BASE:	0		

COMPORTAMIENTO DE LAS VARIABLES DURANTE EL 3_TRIMESTRE

VARIABLE	UNIDAD DE MEDIDA	OPERACIÓN	META ANUAL	AVANCE TRIMESTRAL				AVANCE ACUMULADO			
				PROG.	%	ALCAN.	%	PROG.	%	ALCAN.	%
Asistencias jurídicas fundamentadas y motivadas brindadas a la población	Asesoría	Sumable	800	200	25.00	200	100.00	600	75.00	400	66.67
Asistencias jurídicas fundamentadas y motivadas programadas a brindar a la población	Asesoría	Sumable	800	200	25.00	200	100.00	600	75.00	400	66.67

COMPORTAMIENTO DEL INDICADOR

DESCRIPCIÓN DE LA META ANUAL
Conocer el porcentaje de asistencias jurídica fundamentada y motivada brindada a la población

META ANUAL	3_TRIMESTRE				AVANCE ACUMULADO			
	PROGRAMADO	ALCAN.	EF %	SEMAFORO	PROGRAMADO	ALCANZADO	EF %	SEMAFORO
800	200	200	100.00	VERDE	600	400	66.67	AMARILLO

DESCRIPCIÓN DE RESULTADOS Y JUSTIFICACIÓN EN CASO DE VARIACIÓN SUPERIOR A +10 POR CIENTO RESPECTO A LO PROGRAMADO

DESCRIPCIÓN DE RESULTADOS Y JUSTIFICACIÓN EN CASO DE VARIACIÓN SUPERIOR A +10 POR CIENTO RESPECTO A LO PROGRAMADO

EVALUACIÓN DEL INDICADOR

EL ÁREA ALCANZÓ UN NIVEL ADECUADO EN EL CUMPLIMIENTO DEL INDICADOR. SE RECOMIENDA QUE SE SIGA CON LAS MISMAS ESTRATEGIAS PARA EL CUMPLIMIENTO DE LAS METAS.

ELABORO		
GABRIEL GARCÍA MARTÍNEZ		
DIRECTOR DE LA DIRECCIÓN GENERAL JURÍDICA Y CONSULTIVA		
NOMBRE	FIRMA	CARGO



Vo. Bo.		
ILIANA GRISEL GARCÍA VILCHIS		
TITULAR DE LA UIPPE		
NOMBRE	FIRMA	CARGO



SISTEMA DE COORDINACIÓN HACENDARIA DEL ESTADO DE MÉXICO CON SUS MUNICIPIOS
GUÍA METODOLÓGICA PARA EL SEGUIMIENTO Y EVALUACIÓN DEL PLAN DE DESARROLLO MUNICIPAL VIGENTE

PBRM-08B FICHA TÉCNICA DE SEGUIMIENTO DE INDICADORES 2022
DE GESTIÓN O ESTRATÉGICO



PILAR / EJE TRANSVERSAL:	Pilar 2: Económico	
TEMA DE DESARROLLO:	Desarrollo económico	
PROGRAMA PRESUPUESTARIO:	03010201	Empleo
PROYECTO PRESUPUESTARIO:	030102010202	Colocación de trabajadores desempleados
OBJETIVO DEL PROGRAMA PRESUPUESTARIO:	Integra los proyectos dirigidos a dinamizar el empleo en territorio municipal, fomentando el desarrollo de la planta productiva, aumentar la oportunidad de empleo, vinculando su oferta y demanda, y garantizar que la población económicamente activa disfrute de las mismas condiciones de empleo, remuneración y oportunidades sin discriminación alguna, mediante la formación de los recursos humanos para el trabajo.	
DEPENDENCIA GENERAL:	NDO	DIRECCIÓN GENERAL DE DESARROLLO Y FOMENTO ECONÓMICO
DEPENDENCIA AUXILIAR:	140	SERVICIO MUNICIPAL DE EMPLEO

ESTRUCTURA DEL INDICADOR FIN

NOMBRE DEL INDICADOR:	Tasa de variación en la instalación de ferias de empleo		
FÓRMULA DE CÁLCULO:	((Ferias de empleo instaladas en el año actual/Ferias de empleo presenciales instaladas en el año anterior) -1) *100		
INTERPRETACIÓN:	Ferias de empleo realizadas en el municipio.		
DIMENSIÓN QUE ATIENDE:	Eficiencia	FRECUENCIA DE MEDICIÓN:	Anual
DESCRIPCIÓN DEL FACTOR DE COMPARACIÓN:	Ferias de Empleo.		
ÁMBITO GEOGRÁFICO:	U (Urbano)		
COBERTURA:	Municipio de Naucalpan de Juárez		
LÍNEA BASE:	0		

COMPORTAMIENTO DE LAS VARIABLES DURANTE EL 3_TRIMESTRE

VARIABLE	UNIDAD DE MEDIDA	OPERACIÓN	META ANUAL	AVANCE TRIMESTRAL				AVANCE ACUMULADO			
				PROG.	%	ALCAN.	%	PROG.	%	ALCAN.	%
Ferias de empleo instaladas en el año actual	Feria de empleo	Sumable	8	0	0.00	0	0.00	0	0.00	0	0.00
Ferias de empleo presenciales instaladas en el año anterior	Feria de empleo	Sumable	6	0	0.00	0	0.00	0	0.00	0	0.00

COMPORTAMIENTO DEL INDICADOR

DESCRIPCIÓN DE LA META ANUAL

Lograr una mayor y mejor vinculación entre solicitantes de empleo y empresas de manera presencial.

META ANUAL	3_TRIMESTRE				AVANCE ACUMULADO			
	PROGRAMADO	ALCAN.	EF %	SEMAFORO	PROGRAMADO	ALCANZADO	EF %	SEMAFORO
8	0	0	0.00	ROJO	0	0	0.00	ROJO

DESCRIPCIÓN DE RESULTADOS Y JUSTIFICACIÓN EN CASO DE VARIACIÓN SUPERIOR A +10 POR CIENTO RESPECTO A LO PROGRAMADO

EVALUACIÓN DEL INDICADOR

EL ÁREA ALCANZÓ UN NIVEL ADECUADO EN EL CUMPLIMIENTO DEL INDICADOR. SE RECOMIENDA QUE SE SIGA CON LAS MISMAS ESTRATEGIAS PARA EL CUMPLIMIENTO DE LAS METAS.

ELABORÓ

IGNACIO ESPINOZA CASTILLO
DIRECTOR GENERAL DE DESARROLLO Y FOMENTO ECONÓMICO

NOMBRE	FIRMA	CARGO
--------	-------	-------



Vo. Bo.

ILIANA GRISELA GARCÍA VILCHIS
TITULAR DE LA UIPE

NOMBRE	FIRMA	CARGO
--------	-------	-------





SISTEMA DE COORDINACIÓN HACENDARIA DEL ESTADO DE MÉXICO CON SUS MUNICIPIOS
GUÍA METODOLÓGICA PARA EL SEGUIMIENTO Y EVALUACIÓN DEL PLAN DE DESARROLLO MUNICIPAL VIGENTE



PBRM-08B FICHA TÉCNICA DE SEGUIMIENTO DE INDICADORES 2022
DE GESTIÓN O ESTRATÉGICO

PILAR / EJE TRANSVERSAL:	Pilar 2: Económico	
TEMA DE DESARROLLO:	Desarrollo económico	
PROGRAMA PRESUPUESTARIO:	03010201	Empleo
PROYECTO PRESUPUESTARIO:	030102010202	Colocación de trabajadores desempleados
OBJETIVO DEL PROGRAMA PRESUPUESTARIO:	Integra los proyectos dirigidos a dinamizar el empleo en territorio municipal, fomentando el desarrollo de la planta productiva, aumentar la oportunidad de empleo, vinculando su oferta y demanda, y garantizar que la población económicamente activa disfrute de las mismas condiciones de empleo, remuneración y oportunidades sin discriminación alguna, mediante la formación de los recursos humanos para el trabajo.	
DEPENDENCIA GENERAL:	N00	DIRECCIÓN GENERAL DE DESARROLLO Y FOMENTO ECONÓMICO
DEPENDENCIA AUXILIAR:	140	SERVICIO MUNICIPAL DE EMPLEO

ESTRUCTURA DEL INDICADOR PROPÓSITO

NOMBRE DEL INDICADOR:	Tasa de variación en el número de personas en edad productiva empleadas		
FÓRMULA DE CÁLCULO:	((Personas en edad productiva empleadas en el año actual/Personas en edad productiva empleadas en el año anterior)-1) *100		
INTERPRETACIÓN:	Población económicamente activa.		
DIMENSIÓN QUE ATIENDE:	Eficiencia	FRECUENCIA DE MEDICIÓN:	Anual
DESCRIPCIÓN DEL FACTOR DE COMPARACIÓN:	Personas en edad productiva empleadas.		
ÁMBITO GEOGRÁFICO:	U (Urbano)		
COBERTURA:	Municipio de Naucalpan de Juárez		
LÍNEA BASE:	0		

COMPORTAMIENTO DE LAS VARIABLES DURANTE EL 3 TRIMESTRE

VARIABLE	UNIDAD DE MEDIDA	OPERACIÓN	META ANUAL	AVANCE TRIMESTRAL				AVANCE ACUMULADO			
				PROG.	%	ALCAN.	%	PROG.	%	ALCAN.	%
Personas en edad productiva empleadas en el año actual	Persona	Sumable	150	0	0.00	0	0.00	0	0.00	0	0.00
Personas en edad productiva empleadas en el año anterior	Persona	Sumable	150	0	0.00	0	0.00	0	0.00	0	0.00

COMPORTAMIENTO DEL INDICADOR

DESCRIPCIÓN DE LA META ANUAL

Conocer la variación de la población económicamente activa

META ANUAL	3 TRIMESTRE				AVANCE ACUMULADO			
	PROGRAMADO	ALCAN.	EF %	SEMAFORO	PROGRAMADO	ALCANZADO	EF %	SEMAFORO
150	0	0	0.00	ROJO	0	0	0.00	ROJO

DESCRIPCIÓN DE RESULTADOS Y JUSTIFICACIÓN EN CASO DE VARIACIÓN SUPERIOR A +10 POR CIENTO RESPECTO A LO PROGRAMADO

EVALUACIÓN DEL INDICADOR

EL ÁREA ALCANZÓ UN NIVEL ADECUADO EN EL CUMPLIMIENTO DEL INDICADOR. SE RECOMIENDA QUE SE SIGA CON LAS MISMAS ESTRATEGIAS PARA EL CUMPLIMIENTO DE LAS METAS.

ELABORO		
IGNACIO ESPINOZA CASTILLO		
DIRECTOR GENERAL DE DESARROLLO Y FOMENTO ECONÓMICO		
NOMBRE	FIRMA	CARGO



Vo. Bo.		
ILJANA GRISEL GARCÍA VILCHIS		
TITULAR DE LA UIPE		
NOMBRE	FIRMA	CARGO





SISTEMA DE COORDINACIÓN HACENDARIA DEL ESTADO DE MÉXICO CON SUS MUNICIPIOS
GUÍA METODOLÓGICA PARA EL SEGUIMIENTO Y EVALUACIÓN DEL PLAN DE DESARROLLO MUNICIPAL VIGENTE



PBRM-08B FICHA TÉCNICA DE SEGUIMIENTO DE INDICADORES 2022
DE GESTIÓN O ESTRATÉGICO

PILAR / EJE TRANSVERSAL:	Pilar 2: Económico	
TEMA DE DESARROLLO:	Desarrollo económico	
PROGRAMA PRESUPUESTARIO:	03010201	Empleo
PROYECTO PRESUPUESTARIO:	030102010202	Colocación de trabajadores desempleados
OBJETIVO DEL PROGRAMA PRESUPUESTARIO:	Integra los proyectos dirigidos a dinamizar el empleo en territorio municipal, fomentando el desarrollo de la planta productiva, aumentar la oportunidad de empleo, vinculando su oferta y demanda, y garantizar que la población económicamente activa disfrute de las mismas condiciones de empleo, remuneración y oportunidades sin discriminación alguna, mediante la formación de los recursos humanos para el trabajo.	
DEPENDENCIA GENERAL:	N00	DIRECCIÓN GENERAL DE DESARROLLO Y FOMENTO ECONÓMICO
DEPENDENCIA AUXILIAR:	140	SERVICIO MUNICIPAL DE EMPLEO

ESTRUCTURA DEL INDICADOR COMPONENTE 1

NOMBRE DEL INDICADOR:	Porcentaje personas vinculadas a una vacante de empleo		
FÓRMULA DE CÁLCULO:	(Personas vinculadas a una vacante de empleo / Número de solicitantes) * 100		
INTERPRETACIÓN:	Sirve para conocer el número de personas vinculadas a una empresa para su contratación.		
DIMENSIÓN QUE ATIENDE:	Eficiencia	FRECUENCIA DE MEDICIÓN:	Semestral
DESCRIPCIÓN DEL FACTOR DE COMPARACIÓN:	Personas vinculadas a una vacante de empleo.		
ÁMBITO GEOGRÁFICO:	U (Urbano)		
COBERTURA:	Municipio de Naucalpan de Juárez		
LÍNEA BASE:	0		

COMPORTAMIENTO DE LAS VARIABLES DURANTE EL 3 TRIMESTRE

VARIABLE	UNIDAD DE MEDIDA	OPERACIÓN	META ANUAL	AVANCE TRIMESTRAL				AVANCE ACUMULADO			
				PROG.	%	ALCAN.	%	PROG.	%	ALCAN.	%
Personas vinculadas a una vacante de empleo	Persona	Sumable	150	0	0.00	0	0.00	75	50.00	650	866.67
Número de solicitantes	Persona	Sumable	150	0	0.00	0	0.00	75	50.00	650	866.67

COMPORTAMIENTO DEL INDICADOR

DESCRIPCIÓN DE LA META ANUAL
Conocer el número de personas vinculadas a una empresa para su contratación

META ANUAL	3 TRIMESTRE				AVANCE ACUMULADO			
	PROGRAMADO	ALCAN.	EF %	SEMÁFORO	PROGRAMADO	ALCANZADO	EF %	SEMÁFORO
150	0	0	0.00	VERDE	75	650	866.67	MORADO

DESCRIPCIÓN DE RESULTADOS Y JUSTIFICACIÓN EN CASO DE VARIACIÓN SUPERIOR A +10 POR CIENTO RESPECTO A LO PROGRAMADO

EVALUACIÓN DEL INDICADOR

EL ÁREA ALCANZÓ UN NIVEL ADECUADO EN EL CUMPLIMIENTO DEL INDICADOR. SE RECOMIENDA QUE SE SIGA CON LAS MISMAS ESTRATEGIAS PARA EL CUMPLIMIENTO DE LAS METAS.

ELABORÓ

IGNACIO ESPINOZA CASTILLO
DIRECTOR GENERAL DE DESARROLLO Y FOMENTO ECONÓMICO

NOMBRE FIRMA CARGO



Vo. Bo.

ILIANA GRISEL GARCÍA VILCHIS
TITULAR DE LA UIPE

NOMBRE FIRMA CARGO





SISTEMA DE COORDINACIÓN HACENDARIA DEL ESTADO DE MÉXICO CON SUS MUNICIPIOS
GUÍA METODOLÓGICA PARA EL SEGUIMIENTO Y EVALUACIÓN DEL PLAN DE DESARROLLO MUNICIPAL VIGENTE



PBRM-08B FICHA TÉCNICA DE SEGUIMIENTO DE INDICADORES 2022
DE GESTIÓN O ESTRATÉGICO

PILAR / EJE TRANSVERSAL: Pilar 2: Económico
TEMA DE DESARROLLO: Desarrollo económico
PROGRAMA PRESUPUESTARIO: 03010201 Empleo
PROYECTO PRESUPUESTARIO: 030102010202 Colocación de trabajadores desempleados
OBJETIVO DEL PROGRAMA PRESUPUESTARIO: Integra los proyectos dirigidos a dinamizar el empleo en territorio municipal, fomentando el desarrollo de la planta productiva, aumentar la oportunidad de empleo, vinculando su oferta y demanda, y garantizar que la población económicamente activa disfrute de las mismas condiciones de empleo, remuneración y oportunidades sin discriminación alguna, mediante la formación de los recursos humanos para el trabajo.
DEPENDENCIA GENERAL: N00 DIRECCIÓN GENERAL DE DESARROLLO Y FOMENTO ECONÓMICO
DEPENDENCIA AUXILIAR: 140 SERVICIO MUNICIPAL DE EMPLEO

ESTRUCTURA DEL INDICADOR ACTIVIDAD 1.2

NOMBRE DEL INDICADOR: Porcentaje de vacantes ofertadas que fueron ocupadas
FÓRMULA DE CÁLCULO: (Vacantes ocupadas/Vacantes disponibles) *100
INTERPRETACIÓN: Sirve para conocer el número de vacantes cubiertas durante la Feria.
DIMENSIÓN QUE ATIENDE: Eficiencia **FRECUENCIA DE MEDICIÓN:** Trimestral
DESCRIPCIÓN DEL FACTOR DE COMPARACIÓN: Vacantes cubiertas durante la Feria del Empleo.
ÁMBITO GEOGRÁFICO: U (Urbano)
COBERTURA: Municipio de Naucalpan de Juárez
LÍNEA BASE: 0

COMPORTAMIENTO DE LAS VARIABLES DURANTE EL 3 TRIMESTRE

VARIABLE	UNIDAD DE MEDIDA	OPERACIÓN	META ANUAL	AVANCE TRIMESTRAL				AVANCE ACUMULADO			
				PROG.	%	ALCAN.	%	PROG.	%	ALCAN.	%
Vacantes ocupadas	Vacante	Sumable	200	80	40.00	0	0.00	160	80.00	66	41.25
Vacantes disponibles	Vacante	Sumable	200	80	40.00	0	0.00	160	80.00	66	41.25

COMPORTAMIENTO DEL INDICADOR

DESCRIPCIÓN DE LA META ANUAL
 Conocer el porcentaje de vacantes cubiertas durante la feria

META ANUAL	3_TRIMESTRE				AVANCE ACUMULADO			
	PROGRAMADO	ALCAN.	EF %	SEMÁFORO	PROGRAMADO	ALCANZADO	EF %	SEMÁFORO
200	80	0	0.00	ROJO	160	66	41.25	ROJO


DESCRIPCIÓN DE RESULTADOS Y JUSTIFICACIÓN EN CASO DE VARIACIÓN SUPERIOR A +10 POR CIENTO RESPECTO A LO PROGRAMADO

EVALUACIÓN DEL INDICADOR

EL ÁREA ALCANZÓ UN NIVEL CRÍTICO EN EL CUMPLIMIENTO DEL INDICADOR. SE SOLICITA QUE SE JUSTIFIQUE EL INCUMPLIMIENTO DE LO PROGRAMADO EN LA META Y LAS ESTRATEGIAS QUE OPTARAN.

ELABORO

 IGNACIO ESPINOZA CASTILLO
 DIRECTOR GENERAL DE DESARROLLO Y FOMENTO ECONÓMICO
 NOMBRE FIRMA CARGO



Vo. Bo.

 ILJANA GRISEL GARCÍA VILCHIS
 TITULAR DE LA UIPE
 NOMBRE FIRMA CARGO





SISTEMA DE COORDINACIÓN HACENDARIA DEL ESTADO DE MÉXICO CON SUS MUNICIPIOS
GUÍA METODOLÓGICA PARA EL SEGUIMIENTO Y EVALUACIÓN DEL PLAN DE DESARROLLO MUNICIPAL VIGENTE



PBRM-08B FICHA TÉCNICA DE SEGUIMIENTO DE INDICADORES 2022
DE GESTIÓN O ESTRATÉGICO

PILAR / EJE TRANSVERSAL:	Pilar 2: Económico	
TEMA DE DESARROLLO:	Desarrollo económico	
PROGRAMA PRESUPUESTARIO:	03070101	Fomento Turístico
PROYECTO PRESUPUESTARIO:	030701010101	Promoción e información turística
OBJETIVO DEL PROGRAMA PRESUPUESTARIO:	Integra los proyectos que lleva a cabo el Gobierno Municipal para impulsar la Inversión social y privada que incremente la calidad de los servicios turísticos, desarrollando nuevos destinos altamente competitivos que generen ingresos y empleo para la población, a través de acciones tendientes a mejorar, diversificar y consolidar la oferta de infraestructura turística con una regulación administrativa concertada con los prestadores de servicios.	
DEPENDENCIA GENERAL:	N00	DIRECCIÓN GENERAL DE DESARROLLO Y FOMENTO ECONÓMICO
DEPENDENCIA AUXILIAR:	149	FOMENTO TURÍSTICO

ESTRUCTURA DEL INDICADOR FIN

NOMBRE DEL INDICADOR:	Tasa de variación de la derrama económica turística del municipio		
FÓRMULA DE CÁLCULO:	((Ingresos de carácter turístico en el año actual/Ingresos de carácter turístico en el año anterior)-1) *100		
INTERPRETACIÓN:	Ingresos turísticos del municipio.		
DIMENSIÓN QUE ATIENDE:	Eficiencia	FRECUENCIA DE MEDICIÓN:	Anual
DESCRIPCIÓN DEL FACTOR DE COMPARACIÓN:	Ingresos de carácter turístico.		
ÁMBITO GEOGRÁFICO:	U (Urbano)		
COBERTURA:	Municipio de Naucalpan de Juárez		
LÍNEA BASE:	0		

COMPORTAMIENTO DE LAS VARIABLES DURANTE EL 3 TRIMESTRE

VARIABLE	UNIDAD DE MEDIDA	OPERACIÓN	META ANUAL	AVANCE TRIMESTRAL				AVANCE ACUMULADO			
				PROG.	%	ALCAN.	%	PROG.	%	ALCAN.	%
Ingresos de carácter turístico en el año actual	Ingresos	Sumable	0	0	0.00	0	0.00	0	0.00	0	0.00
Ingresos de carácter turístico en el año anterior	Ingresos	Sumable	0	0	0.00	0	0.00	0	0.00	0	0.00

COMPORTAMIENTO DEL INDICADOR

DESCRIPCIÓN DE LA META ANUAL

Variación de los ingresos por año

META ANUAL	3 TRIMESTRE				AVANCE ACUMULADO			
	PROGRAMADO	ALCAN.	EF %	SEMAFORO	PROGRAMADO	ALCANZADO	EF %	SEMAFORO
0	0	0	0.00	VERDE	0	0	0.00	VERDE

DESCRIPCIÓN DE RESULTADOS Y JUSTIFICACIÓN EN CASO DE VARIACIÓN SUPERIOR A +10 POR CIENTO RESPECTO A LO PROGRAMADO


EVALUACIÓN DEL INDICADOR

EL ÁREA ALCANZÓ UN NIVEL ADECUADO EN EL CUMPLIMIENTO DEL INDICADOR. SE RECOMIENDA QUE SE SIGA CON LAS MISMAS ESTRATEGIAS PARA EL CUMPLIMIENTO DE LAS METAS.

ELABORÓ

IGNACIO ESPINOZA CASTILLO
DIRECTOR GENERAL DE DESARROLLO Y FOMENTO ECONÓMICO

NOMBRE FIRMA CARGO



Vo. Bo.

ILIANA GRISEL GARCÍA VILCHIS
TITULAR DE LA UIPE

NOMBRE FIRMA CARGO





**SISTEMA DE COORDINACIÓN HACENDARIA DEL ESTADO DE MÉXICO CON SUS MUNICIPIOS
GUÍA METODOLÓGICA PARA EL SEGUIMIENTO Y EVALUACIÓN DEL PLAN DE DESARROLLO MUNICIPAL VIGENTE**



**PBRM-08B FICHA TÉCNICA DE SEGUIMIENTO DE INDICADORES 2022
DE GESTIÓN O ESTRATÉGICO**

PILAR / EJE TRANSVERSAL:	Pilar 2: Económico	
TEMA DE DESARROLLO:	Desarrollo económico	
PROGRAMA PRESUPUESTARIO:	03070101	Fomento Turístico
PROYECTO PRESUPUESTARIO:	0307010101	Promoción e información turística
OBJETIVO DEL PROGRAMA PRESUPUESTARIO:	Integra los proyectos que lleva a cabo el Gobierno Municipal para impulsar la inversión social y privada que incremente la calidad de los servicios turísticos, desarrollando nuevos destinos altamente competitivos que generen ingresos y empleo para la población, a través de acciones tendientes a mejorar, diversificar y consolidar la oferta de infraestructura turística con una regulación administrativa concertada con los prestadores de servicios.	
DEPENDENCIA GENERAL:	N00	DIRECCIÓN GENERAL DE DESARROLLO Y FOMENTO ECONÓMICO
DEPENDENCIA AUXILIAR:	149	FOMENTO TURÍSTICO

ESTRUCTURA DEL INDICADOR PROPÓSITO

NOMBRE DEL INDICADOR:	Tasa de variación de las unidades económicas de carácter turístico en funciones		
FÓRMULA DE CÁLCULO:	((Unidades económicas de carácter turístico en funciones en el presente año/Unidades económicas de carácter turístico en funciones en el año anterior)-1) *100		
INTERPRETACIÓN:	Calcula el incremento o decremento anual de las unidades económicas de carácter turístico.		
DIMENSIÓN QUE ATIENDE:	Eficiencia	FRECUENCIA DE MEDICIÓN:	Anual
DESCRIPCIÓN DEL FACTOR DE COMPARACIÓN:	Unidades económicas de carácter turístico.		
ÁMBITO GEOGRÁFICO:	U (Urbano)		
COBERTURA:	Municipio de Naucalpan de Juárez		
LÍNEA BASE:	0		

COMPORTAMIENTO DE LAS VARIABLES DURANTE EL 3_TRIMESTRE

VARIABLE	UNIDAD DE MEDIDA	OPERACIÓN	META ANUAL	AVANCE TRIMESTRAL				AVANCE ACUMULADO			
				PROG.	%	ALCAN.	%	PROG.	%	ALCAN.	%
Unidades económicas de carácter turístico en funciones en el presente año	Unidad económica	Valor actual	236	0	0.00	0	0.00	0	0.00	0	0.00
Unidades económicas de carácter turístico en funciones en el año anterior	Unidad económica	Valor actual	236	0	0.00	0	0.00	0	0.00	0	0.00

COMPORTAMIENTO DEL INDICADOR

DESCRIPCIÓN DE LA META ANUAL
Conocer las unidades económicas en función.

META ANUAL	3_TRIMESTRE				AVANCE ACUMULADO			
	PROGRAMADO	ALCAN.	EF %	SEMAFORO	PROGRAMADO	ALCANZADO	EF %	SEMAFORO
236	0	0	0.00	VERDE	0	0	0.00	VERDE

DESCRIPCIÓN DE RESULTADOS Y JUSTIFICACIÓN EN CASO DE VARIACIÓN SUPERIOR A +10 POR CIENTO RESPECTO A LO PROGRAMADO

EVALUACIÓN DEL INDICADOR

EL ÁREA ALCANZÓ UN NIVEL ADECUADO EN EL CUMPLIMIENTO DEL INDICADOR. SE RECOMIENDA QUE SE SIGA CON LAS MISMAS ESTRATEGIAS PARA EL CUMPLIMIENTO DE LAS METAS.

ELABORO		
IGNACIO ESPINOZA CASTILLO		
DIRECTOR GENERAL DE DESARROLLO Y FOMENTO ECONÓMICO		
NOMBRE	FIRMA	CARGO



Vo. Bo.		
LILIANA GRISEL GARCÍA VILCHIS		
TITULAR DE LA UIPE		
NOMBRE	FIRMA	CARGO





SISTEMA DE COORDINACIÓN HACENDARIA DEL ESTADO DE MÉXICO CON SUS MUNICIPIOS
GUÍA METODOLÓGICA PARA EL SEGUIMIENTO Y EVALUACIÓN DEL PLAN DE DESARROLLO MUNICIPAL VIGENTE

PBRM-08B FICHA TÉCNICA DE SEGUIMIENTO DE INDICADORES 2022
DE GESTIÓN O ESTRATÉGICO



PILAR / EJE TRANSVERSAL:	Pilar 2: Económico	
TEMA DE DESARROLLO:	Desarrollo económico	
PROGRAMA PRESUPUESTARIO:	03070101	Fomento Turístico
PROYECTO PRESUPUESTARIO:	0307010101	Promoción e información turística
OBJETIVO DEL PROGRAMA PRESUPUESTARIO:	Integra los proyectos que lleva a cabo el Gobierno Municipal para impulsar la inversión social y privada que incremente la calidad de los servicios turísticos, desarrollando nuevos destinos altamente competitivos que generen ingresos y empleo para la población, a través de acciones tendientes a mejorar, diversificar y consolidar la oferta de infraestructura turística con una regulación administrativa concertada con los prestadores de servicios.	
DEPENDENCIA GENERAL:	N00	DIRECCIÓN GENERAL DE DESARROLLO Y FOMENTO ECONÓMICO
DEPENDENCIA AUXILIAR:	149	FOMENTO TURÍSTICO

ESTRUCTURA DEL INDICADOR COMPONENTE 1

NOMBRE DEL INDICADOR:	Porcentaje de programas de carácter divulgatorio implementados		
FÓRMULA DE CÁLCULO:	(Programas de carácter divulgatorio implementados/Programas divulgatorio diseñados) *100		
INTERPRETACIÓN:	Programas de carácter divulgatorio diseñados e implementados.		
DIMENSIÓN QUE ATIENDE:	Eficiencia	FRECUENCIA DE MEDICIÓN:	Semestral
DESCRIPCIÓN DEL FACTOR DE COMPARACIÓN:	Programas de carácter divulgatorio.		
ÁMBITO GEOGRÁFICO:	U (Urbano)		
COBERTURA:	Municipio de Naucalpan de Juárez		
LÍNEA BASE:	0		

COMPORTAMIENTO DE LAS VARIABLES DURANTE EL 3 TRIMESTRE

VARIABLE	UNIDAD DE MEDIDA	OPERACIÓN	META ANUAL	AVANCE TRIMESTRAL				AVANCE ACUMULADO			
				PROG.	%	ALCAN.	%	PROG.	%	ALCAN.	%
Programas de carácter divulgatorio implementados	Programa	Sumable	3	0	0.00	0	0.00	1	33.33	3	300.00
Programas divulgatorio diseñados	Programa	Sumable	3	0	0.00	0	0.00	1	33.33	3	300.00

COMPORTAMIENTO DEL INDICADOR

DESCRIPCIÓN DE LA META ANUAL

Programas que son ejecutados en la divulgación.

META ANUAL	3 TRIMESTRE				AVANCE ACUMULADO			
	PROGRAMADO	ALCAN.	EF %	SEMÁFORO	PROGRAMADO	ALCANZADO	EF %	SEMÁFORO
3	0	0	0.00	VERDE	1	3	300.00	MORADO

DESCRIPCIÓN DE RESULTADOS Y JUSTIFICACIÓN EN CASO DE VARIACIÓN SUPERIOR A +10 POR CIENTO RESPECTO A LO PROGRAMADO

EVALUACIÓN DEL INDICADOR

EL ÁREA ALCANZÓ UN NIVEL ADECUADO EN EL CUMPLIMIENTO DEL INDICADOR. SE RECOMIENDA QUE SE SIGA CON LAS MISMAS ESTRATEGIAS PARA EL CUMPLIMIENTO DE LAS METAS.

ELABORÓ

IGNACIO ESPINOZA CASTILLO
DIRECTOR GENERAL DE DESARROLLO Y FOMENTO ECONÓMICO

NOMBRE FIRMA CARGO



Vo. Bo.

ILIANA GRISEL GARCÍA VILCHIS
TITULAR DE LA UIPE

NOMBRE FIRMA CARGO





SISTEMA DE COORDINACIÓN HACENDARIA DEL ESTADO DE MÉXICO CON SUS MUNICIPIOS
 GUÍA METODOLÓGICA PARA EL SEGUIMIENTO Y EVALUACIÓN DEL PLAN DE DESARROLLO MUNICIPAL VIGENTE



PBRM-08B FICHA TÉCNICA DE SEGUIMIENTO DE INDICADORES 2022
 DE GESTIÓN O ESTRATÉGICO

PILAR / EJE TRANSVERSAL:	Pilar 2: Económico	
TEMA DE DESARROLLO:	Desarrollo económico	
PROGRAMA PRESUPUESTARIO:	03070101	Fomento Turístico
PROYECTO PRESUPUESTARIO:	030701010101	Promoción e información turística
OBJETIVO DEL PROGRAMA PRESUPUESTARIO:	Integra los proyectos que lleva a cabo el Gobierno Municipal para impulsar la inversión social y privada que incremente la calidad de los servicios turísticos, desarrollando nuevos destinos altamente competitivos que generen ingresos y empleo para la población, a través de acciones tendientes a mejorar, diversificar y consolidar la oferta de infraestructura turística con una regulación administrativa concertada con los prestadores de servicios.	
DEPENDENCIA GENERAL:	N00	DIRECCIÓN GENERAL DE DESARROLLO Y FOMENTO ECONÓMICO
DEPENDENCIA AUXILIAR:	149	FOMENTO TURÍSTICO

ESTRUCTURA DEL INDICADOR ACTIVIDAD 1.1	
NOMBRE DEL INDICADOR:	Porcentaje de unidades económicas inscritas en el Padrón Turístico
FÓRMULA DE CÁLCULO:	(Unidades económicas turísticas empadronadas/Total de Unidades económicas turísticas del municipio) *100
INTERPRETACIÓN:	Sirve para conocer la eficiencia de la dirección para fomentar la colaboración con empresas turísticas.
DIMENSIÓN QUE ATIENDE:	Eficiencia FRECUENCIA DE MEDICIÓN: Trimestral
DESCRIPCIÓN DEL FACTOR DE COMPARACIÓN:	Unidades económicas turísticas empadronadas.
ÁMBITO GEOGRÁFICO:	U (Urbano)
COBERTURA:	Municipio de Naucalpan de Juárez
LÍNEA BASE:	0

COMPORTAMIENTO DE LAS VARIABLES DURANTE EL 3_TRIMESTRE											
VARIABLE	UNIDAD DE MEDIDA	OPERACIÓN	META ANUAL	AVANCE TRIMESTRAL				AVANCE ACUMULADO			
				PROG.	%	ALCAN.	%	PROG.	%	ALCAN.	%
Unidades económicas turísticas empadronadas	Unidad económica	Valor actual	236	0	0.00	0	0.00	0	0.00	0	0.00
Total de Unidades económicas turísticas del municipio	Unidad económica	Valor actual	236	0	0.00	0	0.00	0	0.00	0	0.00

COMPORTAMIENTO DEL INDICADOR	
DESCRIPCIÓN DE LA META ANUAL	
Controla las unidades económicas registradas.	

META ANUAL	3_TRIMESTRE				AVANCE ACUMULADO			
	PROGRAMADO	ALCAN.	EF %	SEMÁFORO	PROGRAMADO	ALCANZADO	EF %	SEMÁFORO
236	0	0	0.00	ROJO	0	0	0.00	ROJO

DESCRIPCIÓN DE RESULTADOS Y JUSTIFICACIÓN EN CASO DE VARIACIÓN SUPERIOR A +10 POR CIENTO RESPECTO A LO PROGRAMADO

EVALUACIÓN DEL INDICADOR
EL ÁREA ALCANZÓ UN NIVEL ADECUADO EN EL CUMPLIMIENTO DEL INDICADOR. SE RECOMIENDA QUE SE SIGA CON LAS MISMAS ESTRATEGIAS PARA EL CUMPLIMIENTO DE LAS METAS.

ELABORO		
IGNACIO ESPINOZA CASTILLO		
DIRECTOR GENERAL DE DESARROLLO Y FOMENTO ECONÓMICO		
NOMBRE	FIRMA	CARGO



Vo. Bo.		
ILIANA GRISELDA GARCÍA VILCHIS		
TITULAR DE LA UIPE		
NOMBRE	FIRMA	CARGO





SISTEMA DE COORDINACIÓN HACENDARIA DEL ESTADO DE MÉXICO CON SUS MUNICIPIOS
GUÍA METODOLÓGICA PARA EL SEGUIMIENTO Y EVALUACIÓN DEL PLAN DE DESARROLLO MUNICIPAL VIGENTE



PBRM-08B FICHA TÉCNICA DE SEGUIMIENTO DE INDICADORES 2022
DE GESTIÓN O ESTRATÉGICO

PILAR / EJE TRANSVERSAL:	Pilar 2: Económico	
TEMA DE DESARROLLO:	Desarrollo económico	
PROGRAMA PRESUPUESTARIO:	03040201	Modernización Industrial
PROYECTO PRESUPUESTARIO:	030402010103	Fortalecimiento a la competitividad
OBJETIVO DEL PROGRAMA PRESUPUESTARIO:	Agrupa los proyectos orientados a fomentar una cultura empresarial que asegure la modernización industrial para atraer inversión productiva nacional y extranjera, con fuerte impulso de las exportaciones, donde las cadenas productivas concreten el fortalecimiento de la micro y pequeña empresa con absoluto respeto al medio ambiente.	
DEPENDENCIA GENERAL:	N00	DIRECCIÓN GENERAL DE DESARROLLO Y FOMENTO ECONÓMICO
DEPENDENCIA AUXILIAR:	131	FOMENTO INDUSTRIAL

ESTRUCTURA DEL INDICADOR FIN

NOMBRE DEL INDICADOR:	Tasa de variación en la apertura de micro y pequeñas empresas		
FÓRMULA DE CÁLCULO:	((Micro y pequeñas empresas aperturadas en el año actual/Micro y pequeñas empresas aperturadas en el año anterior)-1) *100		
INTERPRETACIÓN:	Micro y pequeñas empresas aperturadas en el año actual.		
DIMENSIÓN QUE ATIENDE:	Eficiencia	FRECUENCIA DE MEDICIÓN:	Anual
DESCRIPCIÓN DEL FACTOR DE COMPARACIÓN:	Micro y pequeñas empresas aperturadas.		
ÁMBITO GEOGRÁFICO:	U (Urbano)		
COBERTURA:	Municipio de Naucalpan de Juárez		
LÍNEA BASE:	0		

COMPORTAMIENTO DE LAS VARIABLES DURANTE EL 3_TRIMESTRE

VARIABLE	UNIDAD DE MEDIDA	OPERACIÓN	META ANUAL	AVANCE TRIMESTRAL				AVANCE ACUMULADO			
				PROG.	%	ALCAN.	%	PROG.	%	ALCAN.	%
Micro y pequeñas empresas aperturadas en el año actual	Licencias	Sumable	7000	0	0.00	0	0.00	0	0.00	0	0.00
Micro y pequeñas empresas aperturadas en el año anterior	Licencias	Sumable	0	0	0.00	0	0.00	0	0.00	0	0.00

COMPORTAMIENTO DEL INDICADOR

DESCRIPCIÓN DE LA META ANUAL

Variación de las micro y pequeñas empresas aperturadas

META ANUAL	3_TRIMESTRE				AVANCE ACUMULADO			
	PROGRAMADO	ALCAN.	EF %	SEMAFORO	PROGRAMADO	ALCANZADO	EF %	SEMAFORO
7000	0	0	0.00	VERDE	0	0	0.00	VERDE

DESCRIPCIÓN DE RESULTADOS Y JUSTIFICACIÓN EN CASO DE VARIACIÓN SUPERIOR A +10 POR CIENTO RESPECTO A LO PROGRAMADO

EVALUACIÓN DEL INDICADOR

EL ÁREA ALCANZÓ UN NIVEL ADECUADO EN EL CUMPLIMIENTO DEL INDICADOR. SE RECOMIENDA QUE SE SIGA CON LAS MISMAS ESTRATEGIAS PARA EL CUMPLIMIENTO DE LAS METAS.

ELABORO

IGNACIO ESPINOZA CASTILLO
DIRECTOR GENERAL DE DESARROLLO Y FOMENTO ECONÓMICO

NOMBRE FIRMA CARGO



Vo. Bo.

ILIANA GRISEL GARCÍA VILCHIS
TITULAR DE LA UIPPE

NOMBRE FIRMA CARGO





SISTEMA DE COORDINACIÓN HACENDARIA DEL ESTADO DE MÉXICO CON SUS MUNICIPIOS
GUÍA METODOLÓGICA PARA EL SEGUIMIENTO Y EVALUACIÓN DEL PLAN DE DESARROLLO MUNICIPAL VIGENTE



PBRM-08B FICHA TÉCNICA DE SEGUIMIENTO DE INDICADORES 2022
DE GESTIÓN O ESTRATÉGICO

PILAR / EJE TRANSVERSAL:	Pilar 2: Económico	
TEMA DE DESARROLLO:	Desarrollo económico	
PROGRAMA PRESUPUESTARIO:	03040201	Modernización Industrial
PROYECTO PRESUPUESTARIO:	030402010102	Fortalecimiento a la micro y pequeña empresa
OBJETIVO DEL PROGRAMA PRESUPUESTARIO:	Agrupa los proyectos orientados a fomentar una cultura empresarial que asegure la modernización industrial para atraer inversión productiva nacional y extranjera, con fuerte impulso de las exportaciones, donde las cadenas productivas concreten el fortalecimiento de la micro y pequeña empresa con absoluto respeto al medio ambiente.	
DEPENDENCIA GENERAL:	N00	DIRECCIÓN GENERAL DE DESARROLLO Y FOMENTO ECONÓMICO
DEPENDENCIA AUXILIAR:	131	FOMENTO INDUSTRIAL

ESTRUCTURA DEL INDICADOR PROPÓSITO

NOMBRE DEL INDICADOR:	Tasa de variación en la operación de programas de apoyos a micro y pequeñas empresas		
FÓRMULA DE CÁLCULO:	((Programas implementados para apoyar a micro y pequeños empresarios en el año actual/Programas implementados para apoyar a micro y pequeños empresarios en el año anterior)-1) *100		
INTERPRETACIÓN:	Programas implementados para apoyar a micro y pequeños empresarios.		
DIMENSIÓN QUE ATIENDE:	Eficiencia	FRECUENCIA DE MEDICIÓN:	Anual
DESCRIPCIÓN DEL FACTOR DE COMPARACIÓN:	Programas implementados para apoyar a micro y pequeños empresarios.		
ÁMBITO GEOGRÁFICO:	U (Urbano)		
COBERTURA:	Municipio de Naucalpan de Juárez		
LÍNEA BASE:	0		

COMPORTAMIENTO DE LAS VARIABLES DURANTE EL 3 TRIMESTRE

VARIABLE	UNIDAD DE MEDIDA	OPERACIÓN	META ANUAL	AVANCE TRIMESTRAL				AVANCE ACUMULADO			
				PROG.	%	ALCAN.	%	PROG.	%	ALCAN.	%
Programas implementados para apoyar a micro y pequeños empresarios en el año actual	Programas	Sumable	3	0	0.00	0	0.00	0	0.00	0	0.00
Programas implementados para apoyar a micro y pequeños empresarios en el año anterior	Programas	Sumable	0	0	0.00	0	0.00	0	0.00	0	0.00

COMPORTAMIENTO DEL INDICADOR

DESCRIPCIÓN DE LA META ANUAL

Variación de programas implementados para apoyara a micro y pequeños empresarios en el año actual

META ANUAL	3 TRIMESTRE				AVANCE ACUMULADO			
	PROGRAMADO	ALCAN.	EF %	SEMÁFORO	PROGRAMADO	ALCANZADO	EF %	SEMÁFORO
3	0	0	0.00	VERDE	0	0	0.00	VERDE

DESCRIPCIÓN DE RESULTADOS Y JUSTIFICACIÓN EN CASO DE VARIACIÓN SUPERIOR A +10 POR CIENTO RESPECTO A LO PROGRAMADO

EVALUACIÓN DEL INDICADOR

EL ÁREA ALCANZÓ UN NIVEL ADECUADO EN EL CUMPLIMIENTO DEL INDICADOR. SE RECOMIENDA QUE SE SIGA CON LAS MISMAS ESTRATEGIAS PARA EL CUMPLIMIENTO DE LAS METAS.

ELABORO

IGNACIO ESPIÑOZA CASTILLO
DIRECTOR GENERAL DE DESARROLLO Y FOMENTO ECONÓMICO

NOMBRE FIRMA CARGO



Vo. Bo.

ILIANA GRISEL GARCÍA VILCHIS
TITULAR DE LA UIPE

NOMBRE FIRMA CARGO





SISTEMA DE COORDINACIÓN HACENDARIA DEL ESTADO DE MÉXICO CON SUS MUNICIPIOS
GUÍA METODOLÓGICA PARA EL SEGUIMIENTO Y EVALUACIÓN DEL PLAN DE DESARROLLO MUNICIPAL VIGENTE



PBRM-08B FICHA TÉCNICA DE SEGUIMIENTO DE INDICADORES 2022
DE GESTIÓN O ESTRATÉGICO

PILAR / EJE TRANSVERSAL:	Pilar 2: Económico	
TEMA DE DESARROLLO:	Desarrollo económico	
PROGRAMA PRESUPUESTARIO:	03090301	Promoción artesanal
PROYECTO PRESUPUESTARIO:	030903010202	Promoción y fomento artesanal
OBJETIVO DEL PROGRAMA PRESUPUESTARIO:	Agrupa los proyectos destinados a preservar y fomentar las expresiones artesanales municipales e impulsar su creatividad, diseño, producción y comercialización en el mercado local, nacional e internacional, a fin de mejorar el nivel de vida de los artesanos y grupos étnicos.	
DEPENDENCIA GENERAL:	N00	DIRECCIÓN GENERAL DE DESARROLLO Y FOMENTO ECONÓMICO
DEPENDENCIA AUXILIAR:	133	FOMENTO ARTESANAL

ESTRUCTURA DEL INDICADOR FIN

NOMBRE DEL INDICADOR:	Tasa de variación de apoyos entregados a los artesanos		
FÓRMULA DE CÁLCULO:	((Artesanos beneficiados con apoyos en el año actual/Artesanos beneficiados con apoyos en el año anterior) -1) *100		
INTERPRETACIÓN:	Gestión de apoyos federales y estatales para el beneficio de los artesanos.		
DIMENSIÓN QUE ATIENDE:	Eficiencia	FRECUENCIA DE MEDICIÓN:	Anual
DESCRIPCIÓN DEL FACTOR DE COMPARACIÓN:	Artesanos beneficiados con apoyos federales y estatales.		
ÁMBITO GEOGRÁFICO:	U (Urbano)		
COBERTURA:	Municipio de Naucalpan de Juárez		
LÍNEA BASE:	0		

COMPORTAMIENTO DE LAS VARIABLES DURANTE EL 3 TRIMESTRE

VARIABLE	UNIDAD DE MEDIDA	OPERACIÓN	META ANUAL	AVANCE TRIMESTRAL				AVANCE ACUMULADO			
				PROG.	%	ALCAN.	%	PROG.	%	ALCAN.	%
Artesanos beneficiados con apoyos en el año actual	Artesano	Sumable	50	0	0.00	0	0.00	0	0.00	0	0.00
Artesanos beneficiados con apoyos en el año anterior	Artesano	Sumable	0	0	0.00	0	0.00	0	0.00	0	0.00

COMPORTAMIENTO DEL INDICADOR

DESCRIPCIÓN DE LA META ANUAL

Variación de los artesanos beneficiados por año

META ANUAL	3 TRIMESTRE				AVANCE ACUMULADO			
	PROGRAMADO	ALCAN.	EF %	SEMAFORO	PROGRAMADO	ALCANZADO	EF %	SEMAFORO
50	0	0	0.00	VERDE	0	0	0.00	VERDE

DESCRIPCIÓN DE RESULTADOS Y JUSTIFICACIÓN EN CASO DE VARIACIÓN SUPERIOR A +10 POR CIENTO RESPECTO A LO PROGRAMADO

EVALUACIÓN DEL INDICADOR

EL ÁREA ALCANZÓ UN NIVEL ADECUADO EN EL CUMPLIMIENTO DEL INDICADOR. SE RECOMIENDA QUE SE SIGA CON LAS MISMAS ESTRATEGIAS PARA EL CUMPLIMIENTO DE LAS METAS.

ELABORO

IGNACIO ESPINOZA CASTILLO
DIRECTOR GENERAL DE DESARROLLO Y FOMENTO ECONÓMICO

NOMBRE FIRMA CARGO



Vo. Bo.

ILIANA GRISEL GARCÍA VILCHIS
TITULAR DE LA VIPE

NOMBRE FIRMA CARGO





SISTEMA DE COORDINACIÓN HACENDARIA DEL ESTADO DE MÉXICO CON SUS MUNICIPIOS
 GUÍA METODOLÓGICA PARA EL SEGUIMIENTO Y EVALUACIÓN DEL PLAN DE DESARROLLO MUNICIPAL VIGENTE

PBRM-08B FICHA TÉCNICA DE SEGUIMIENTO DE INDICADORES 2022
 DE GESTIÓN O ESTRATÉGICO



PILAR / EJE TRANSVERSAL: Pilar 2: Económico
TEMA DE DESARROLLO: Desarrollo económico
PROGRAMA PRESUPUESTARIO: 03090301 Promoción artesanal
PROYECTO PRESUPUESTARIO: 030903010202 Promoción y fomento artesanal

OBJETIVO DEL PROGRAMA PRESUPUESTARIO: Agrupa los proyectos destinados a preservar y fomentar las expresiones artesanales municipales e impulsar su creatividad, diseño, producción y comercialización en el mercado local, nacional e internacional, a fin de mejorar el nivel de vida de los artesanos y grupos étnicos.

DEPENDENCIA GENERAL: N00 DIRECCIÓN GENERAL DE DESARROLLO Y FOMENTO ECONÓMICO
DEPENDENCIA AUXILIAR: 133 FOMENTO ARTESANAL

ESTRUCTURA DEL INDICADOR PROPÓSITO

NOMBRE DEL INDICADOR: Tasa de variación en el número de artesanos participantes en eventos
FÓRMULA DE CÁLCULO: ((Artesanos participantes en eventos en el año actual/Artesanos participantes en eventos en el año anterior)-1) *100
INTERPRETACIÓN: Sirve para conocer el número de artesanos participantes en eventos para ventas de artesanías.
DIMENSIÓN QUE ATIENDE: Eficiencia **FRECUENCIA DE MEDICIÓN:** Anual
DESCRIPCIÓN DEL FACTOR DE COMPARACIÓN: Artesanos participantes en eventos.
ÁMBITO GEOGRÁFICO: U (Urbano)
COBERTURA: Municipio de Naucalpan de Juárez
LÍNEA BASE: 0

COMPORTAMIENTO DE LAS VARIABLES DURANTE EL 3 TRIMESTRE

VARIABLE	UNIDAD DE MEDIDA	OPERACIÓN	META ANUAL	AVANCE TRIMESTRAL				AVANCE ACUMULADO			
				PROG.	%	ALCAN.	%	PROG.	%	ALCAN.	%
Artesanos participantes en eventos en el año actual	Artesano	Sumable	50	0	0.00	0	0.00	0	0.00	0	0.00
Artesanos participantes en eventos en el año anterior	Artesano	Sumable	0	0	0.00	0	0.00	0	0.00	0	0.00

COMPORTAMIENTO DEL INDICADOR

DESCRIPCIÓN DE LA META ANUAL
 Variación de las pláticas otorgadas contra las pláticas programadas

META ANUAL	3 TRIMESTRE				AVANCE ACUMULADO			
	PROGRAMADO	ALCAN.	EF %	SEMAFORO	PROGRAMADO	ALCANZADO	EF %	SEMAFORO
50	0	0	0.00	ROJO	0	0	0.00	ROJO

DESCRIPCIÓN DE RESULTADOS Y JUSTIFICACIÓN EN CASO DE VARIACIÓN SUPERIOR A +10 POR CIENTO RESPECTO A LO PROGRAMADO


EVALUACIÓN DEL INDICADOR

EL ÁREA ALCANZÓ UN NIVEL ADECUADO EN EL CUMPLIMIENTO DEL INDICADOR. SE RECOMIENDA QUE SE SIGA CON LAS MISMAS ESTRATEGIAS PARA EL CUMPLIMIENTO DE LAS METAS.

ELABORO

IGNACIO ESPINOZA CASTILLO
 DIRECTOR GENERAL DE DESARROLLO Y FOMENTO ECONÓMICO

NOMBRE FIRMA CARGO



Vo. Bo.

ILIANA GRISEL GARCÍA VILCHIS
 TITULAR DE LA UIPE

NOMBRE FIRMA CARGO





SISTEMA DE COORDINACIÓN HACENDARIA DEL ESTADO DE MÉXICO CON SUS MUNICIPIOS
 GUÍA METODOLÓGICA PARA EL SEGUIMIENTO Y EVALUACIÓN DEL PLAN DE DESARROLLO MUNICIPAL VIGENTE



PBRM-08B FICHA TÉCNICA DE SEGUIMIENTO DE INDICADORES 2022
 DE GESTIÓN O ESTRATÉGICO

PILAR / EJE TRANSVERSAL: Pilar 2: Económico
TEMA DE DESARROLLO: Desarrollo económico
PROGRAMA PRESUPUESTARIO: 03090301 Promoción artesanal
PROYECTO PRESUPUESTARIO: 030903010202 Promoción y fomento artesanal

OBJETIVO DEL PROGRAMA PRESUPUESTARIO: Agrupa los proyectos destinados a preservar y fomentar las expresiones artesanales municipales e impulsar su creatividad, diseño, producción y comercialización en el mercado local, nacional e internacional, a fin de mejorar el nivel de vida de los artesanos y grupos étnicos.

DEPENDENCIA GENERAL: N00 DIRECCIÓN GENERAL DE DESARROLLO Y FOMENTO ECONÓMICO
DEPENDENCIA AUXILIAR: 133 FOMENTO ARTESANAL

ESTRUCTURA DEL INDICADOR COMPONENTE 1

NOMBRE DEL INDICADOR: Porcentaje de eventos realizados para la venta de los productos de los artesanos
FÓRMULA DE CÁLCULO: (Eventos para la venta de los productos de los artesanos realizados/Eventos para la venta de los productos de los artesanos programados y/o gestionados) *100
INTERPRETACIÓN: Eventos para la venta de productos artesanales.
DIMENSIÓN QUE ATIENDE: Eficiencia **FRECUENCIA DE MEDICIÓN:** Semestral
DESCRIPCIÓN DEL FACTOR DE COMPARACIÓN: Eventos realizados para ventas de artesanías.
ÁMBITO GEOGRÁFICO: U (Urbano)
COBERTURA: Municipio de Naucalpan de Juárez
LÍNEA BASE: 0

COMPORTAMIENTO DE LAS VARIABLES DURANTE EL 3 TRIMESTRE

VARIABLE	UNIDAD DE MEDIDA	OPERACIÓN	META ANUAL	AVANCE TRIMESTRAL				AVANCE ACUMULADO			
				PROG.	%	ALCAN.	%	PROG.	%	ALCAN.	%
Eventos para la venta de los productos de los artesanos realizados	Evento	Sumable	2	0	0.00	0	0.00	0	0.00	0	0.00
Eventos para la venta de los productos de los artesanos programados y/o gestionados	Evento	Sumable	2	0	0.00	0	0.00	0	0.00	0	0.00

COMPORTAMIENTO DEL INDICADOR

DESCRIPCIÓN DE LA META ANUAL
 Variación de los eventos realizados contra los eventos gestionados

META ANUAL	3 TRIMESTRE				AVANCE ACUMULADO			
	PROGRAMADO	ALCAN.	EF %	SEMAFORO	PROGRAMADO	ALCANZADO	EF %	SEMAFORO
2	0	0	0.00	VERDE	0	0	0.00	VERDE

DESCRIPCIÓN DE RESULTADOS Y JUSTIFICACIÓN EN CASO DE VARIACIÓN SUPERIOR A +-10 POR CIENTO RESPECTO A LO PROGRAMADO

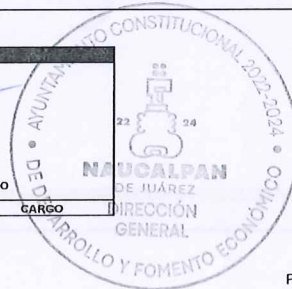
EVALUACIÓN DEL INDICADOR

EL ÁREA ALCANZÓ UN NIVEL ADECUADO EN EL CUMPLIMIENTO DEL INDICADOR. SE RECOMIENDA QUE SE SIGA CON LAS MISMAS ESTRATEGIAS PARA EL CUMPLIMIENTO DE LAS METAS.

ELABORO

IGNACIO ESPINOZA CASTILLO
 DIRECTOR GENERAL DE DESARROLLO Y FOMENTO ECONÓMICO

NOMBRE FIRMA CARGO



Vo. Bo.

ILIANA GRISEL GARCÍA VILCHIS
 TITULAR DE LA UIPE

NOMBRE FIRMA CARGO





SISTEMA DE COORDINACIÓN HACENDARIA DEL ESTADO DE MÉXICO CON SUS MUNICIPIOS
GUÍA METODOLÓGICA PARA EL SEGUIMIENTO Y EVALUACIÓN DEL PLAN DE DESARROLLO MUNICIPAL VIGENTE



PBRM-08B FICHA TÉCNICA DE SEGUIMIENTO DE INDICADORES 2022
DE GESTIÓN O ESTRATÉGICO

PILAR / EJE TRANSVERSAL:	Pilar 2: Económico	
TEMA DE DESARROLLO:	Desarrollo económico	
PROGRAMA PRESUPUESTARIO:	03090301	Promoción artesanal
PROYECTO PRESUPUESTARIO:	030903010202	Promoción y fomento artesanal
OBJETIVO DEL PROGRAMA PRESUPUESTARIO:	Agrupa los proyectos destinados a preservar y fomentar las expresiones artesanales municipales e impulsar su creatividad, diseño, producción y comercialización en el mercado local, nacional e internacional, a fin de mejorar el nivel de vida de los artesanos y grupos étnicos.	
DEPENDENCIA GENERAL:	N00	DIRECCIÓN GENERAL DE DESARROLLO Y FOMENTO ECONÓMICO
DEPENDENCIA AUXILIAR:	133	FOMENTO ARTESANAL

ESTRUCTURA DEL INDICADOR ACTIVIDAD 1.1

NOMBRE DEL INDICADOR:	Porcentaje de pláticas informativas sobre promoción y comercialización		
FÓRMULA DE CÁLCULO:	(Pláticas informativas sobre promoción y comercialización otorgadas/Pláticas informativas sobre promoción y comercialización programadas) *100		
INTERPRETACIÓN:	Otorgamiento de pláticas informativas sobre promoción y comercialización.		
DIMENSIÓN QUE ATIENDE:	Eficiencia	FRECUENCIA DE MEDICIÓN:	Trimestral
DESCRIPCIÓN DEL FACTOR DE COMPARACIÓN:	Pláticas informativas sobre promoción y comercialización.		
ÁMBITO GEOGRÁFICO:	U (Urbano)		
COBERTURA:	Municipio de Naucalpan de Juárez		
LÍNEA BASE:	0		

COMPORTAMIENTO DE LAS VARIABLES DURANTE EL 3_TRIMESTRE

VARIABLE	UNIDAD DE MEDIDA	OPERACIÓN	META ANUAL	AVANCE TRIMESTRAL				AVANCE ACUMULADO			
				PROG.	%	ALCAN.	%	PROG.	%	ALCAN.	%
Pláticas informativas sobre promoción y comercialización otorgadas	Evento	Sumable	2	1	50.00	0	0.00	2	100.00	0	0.00
Pláticas informativas sobre promoción y comercialización programadas	Evento	Sumable	2	1	50.00	1	100.00	2	100.00	1	50.00

COMPORTAMIENTO DEL INDICADOR

DESCRIPCIÓN DE LA META ANUAL

Variación de los artesanos beneficiados por año

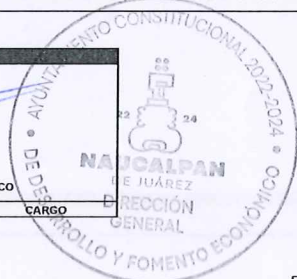
META ANUAL	3_TRIMESTRE				AVANCE ACUMULADO			
	PROGRAMADO	ALCAN.	EF %	SEMÁFORO	PROGRAMADO	ALCANZADO	EF %	SEMÁFORO
2	1	0	0.00	ROJO	2	0	0.00	ROJO

DESCRIPCIÓN DE RESULTADOS Y JUSTIFICACIÓN EN CASO DE VARIACIÓN SUPERIOR A +-10 POR CIENTO RESPECTO A LO PROGRAMADO

EVALUACIÓN DEL INDICADOR

EL ÁREA ALCANZÓ UN NIVEL CRÍTICO EN EL CUMPLIMIENTO DEL INDICADOR. SE SOLICITA QUE SE JUSTIFIQUE EL INCUMPLIMIENTO DE LO PROGRAMADO EN LA META Y LAS ESTRATEGIAS QUE OPTARAN.

ELABORO		
IGNACIO ESPINOZA CASTILLO		
DIRECTOR GENERAL DE DESARROLLO Y FOMENTO ECONÓMICO		
NOMBRE	FIRMA	CARGO



Vo. Bo.		
ILIANA GRISSEL GARCÍA VILCHIS		
TITULAR DE LA UIPPE		
NOMBRE	FIRMA	CARGO





**SISTEMA DE COORDINACIÓN HACENDARIA DEL ESTADO DE MÉXICO CON SUS MUNICIPIOS
GUÍA METODOLÓGICA PARA EL SEGUIMIENTO Y EVALUACIÓN DEL PLAN DE DESARROLLO MUNICIPAL VIGENTE**



**PBRM-08B FICHA TÉCNICA DE SEGUIMIENTO DE INDICADORES 2022
DE GESTIÓN O ESTRATÉGICO**

PILAR / EJE TRANSVERSAL:	Pilar 3: Territorial	
TEMA DE DESARROLLO:	Ciudades y comunidades sostenibles	
PROGRAMA PRESUPUESTARIO:	01030301	Conservación del patrimonio público
PROYECTO PRESUPUESTARIO:	010303010101	Conservación, restauración y difusión del patrimonio cultural
OBJETIVO DEL PROGRAMA PRESUPUESTARIO:	Incluye las acciones encaminadas a mantener y transmitir el conocimiento del patrimonio público tangible e intangible, como devenir de la identidad de los mexicanos.	
DEPENDENCIA GENERAL:	000	DIRECCIÓN GENERAL DE CULTURA Y EDUCACIÓN
DEPENDENCIA AUXILIAR:	150	CULTURA

ESTRUCTURA DEL INDICADOR FIN

NOMBRE DEL INDICADOR:	Tasa de variación en el registro de los bienes muebles e inmuebles propiedad del municipio		
FÓRMULA DE CÁLCULO:	((Bienes inmuebles propiedad del municipio registrados en el año actual/Bienes Inmuebles propiedad del municipio registrados en el año anterior)-1) *100		
INTERPRETACIÓN:	Registro de los bienes muebles e inmuebles propiedad del municipio.		
DIMENSIÓN QUE ATIENDE:	Eficiencia	FRECUENCIA DE MEDICIÓN:	Anual
DESCRIPCIÓN DEL FACTOR DE COMPARACIÓN:	Muebles e inmuebles del municipio.		
ÁMBITO GEOGRÁFICO:	U (Urbano)		
COBERTURA:	Municipio de Naucalpan de Juárez		
LÍNEA BASE:	0		

COMPORTAMIENTO DE LAS VARIABLES DURANTE EL 3_TRIMESTRE

VARIABLE	UNIDAD DE MEDIDA	OPERACIÓN	META ANUAL	AVANCE TRIMESTRAL				AVANCE ACUMULADO			
				PROG.	%	ALCAN.	%	PROG.	%	ALCAN.	%
Bienes inmuebles propiedad del municipio registrados en el año actual	Bien inmueble	Sumable	3	0	0,00	0	0,00	0	0,00	0	0,00
Bienes inmuebles propiedad del municipio registrados en el año anterior	Bien inmueble	Sumable	3	0	0,00	0	0,00	0	0,00	0	0,00

COMPORTAMIENTO DEL INDICADOR

DESCRIPCIÓN DE LA META ANUAL
Contabilizar los bienes e inmuebles culturales existentes dentro del municipio

META ANUAL	3_TRIMESTRE				AVANCE ACUMULADO			
	PROGRAMADO	ALCAN.	EF %	SEMÁFORO	PROGRAMADO	ALCANZADO	EF %	SEMÁFORO
3	0	0	0,00	VERDE	0	0	0,00	VERDE

DESCRIPCIÓN DE RESULTADOS Y JUSTIFICACIÓN EN CASO DE VARIACIÓN SUPERIOR A +10 POR CIENTO RESPECTO A LO PROGRAMADO

EVALUACIÓN DEL INDICADOR

EL ÁREA ALCANZÓ UN NIVEL ADECUADO EN EL CUMPLIMIENTO DEL INDICADOR. SE RECOMIENDA QUE SE SIGA CON LAS MISMAS ESTRATEGIAS PARA EL CUMPLIMIENTO DE LAS METAS.

ELABORÓ		
LETICIA BUITRÓN CORNEJO DIRECTORA GENERAL DE CULTURA Y EDUCACIÓN		
NOMBRE	FIRMA	CARGO



Vo. Bo.		
ILIANA GRISEL GARCÍA VILCHIS TITULAR DE LA UIPE		
NOMBRE	FIRMA	CARGO





SISTEMA DE COORDINACIÓN HACENDARIA DEL ESTADO DE MÉXICO CON SUS MUNICIPIOS
GUÍA METODOLÓGICA PARA EL SEGUIMIENTO Y EVALUACIÓN DEL PLAN DE DESARROLLO MUNICIPAL VIGENTE



PBRM-08B FICHA TÉCNICA DE SEGUIMIENTO DE INDICADORES 2022
DE GESTIÓN O ESTRATÉGICO

PILAR / EJE TRANSVERSAL: Pilar 3: Territorial
TEMA DE DESARROLLO: Ciudades y comunidades sostenibles
PROGRAMA PRESUPUESTARIO: 01030301 Conservación del patrimonio público
PROYECTO PRESUPUESTARIO: 010303010101 Conservación, restauración y difusión del patrimonio cultural

OBJETIVO DEL PROGRAMA PRESUPUESTARIO: Incluye las acciones encaminadas a mantener y transmitir el conocimiento del patrimonio público tangible e intangible, como devenir de la identidad de los mexiquenses.

DEPENDENCIA GENERAL: 000 DIRECCIÓN GENERAL DE CULTURA Y EDUCACIÓN
DEPENDENCIA AUXILIAR: 150 CULTURA

ESTRUCTURA DEL INDICADOR PROPÓSITO

NOMBRE DEL INDICADOR: Tasa de variación del mantenimiento realizado al patrimonio cultural, artístico e histórico
FÓRMULA DE CÁLCULO: $(\text{Mantenimiento al patrimonio cultural, artístico e histórico realizado en el año actual} / \text{Mantenimiento en el patrimonio cultural, artístico e histórico realizado en el año anterior} - 1) * 100$
INTERPRETACIÓN: Mantenimiento realizado al patrimonio cultural, artístico e histórico.
DIMENSIÓN QUE ATIENDE: Eficiencia **FRECUENCIA DE MEDICIÓN:** Anual
DESCRIPCIÓN DEL FACTOR DE COMPARACIÓN: Mantenimientos al patrimonio cultural, artístico e histórico.
ÁMBITO GEOGRÁFICO: U (Urbano)
COBERTURA: Municipio de Naucalpan de Juárez
LÍNEA BASE: 0

COMPORTAMIENTO DE LAS VARIABLES DURANTE EL 3_TRIMESTRE

VARIABLE	UNIDAD DE MEDIDA	OPERACION	META ANUAL	AVANCE TRIMESTRAL				AVANCE ACUMULADO			
				PROG.	%	ALCAN.	%	PROG.	%	ALCAN.	%
Mantenimiento al patrimonio cultural, artístico e histórico realizado en el año actual	Mantenimiento	Sumable	1	0	0.00	0	0.00	0	0.00	0	0.00
Mantenimiento en el patrimonio cultural, artístico e histórico realizado en el año anterior	Mantenimiento	Sumable	1	0	0.00	0	0.00	0	0.00	0	0.00

COMPORTAMIENTO DEL INDICADOR

DESCRIPCIÓN DE LA META ANUAL
 Dar mantenimiento al patrimonio cultural, artístico e histórico

META ANUAL	3_TRIMESTRE				AVANCE ACUMULADO			
	PROGRAMADO	ALCAN.	EF %	SEMAFORO	PROGRAMADO	ALCANZADO	EF %	SEMAFORO
1	0	0	0.00	VERDE	0	0	0.00	VERDE

DESCRIPCIÓN DE RESULTADOS Y JUSTIFICACIÓN EN CASO DE VARIACIÓN SUPERIOR A +10 POR CIENTO RESPECTO A LO PROGRAMADO

EVALUACIÓN DEL INDICADOR

EL ÁREA ALCANZÓ UN NIVEL ADECUADO EN EL CUMPLIMIENTO DEL INDICADOR. SE RECOMIENDA QUE SE SIGA CON LAS MISMAS ESTRATEGIAS PARA EL CUMPLIMIENTO DE LAS METAS.

ELABORO

LETICIA BUITRÓN CORNEJO
DIRECTORA GENERAL DE CULTURA Y EDUCACIÓN

NOMBRE FIRMA CARGO



Vo. Bo.

ILIANA GRISEL GARCÍA VILCHIS
TITULAR DE LA UIPE

NOMBRE FIRMA CARGO





SISTEMA DE COORDINACIÓN HACENDARIA DEL ESTADO DE MÉXICO CON SUS MUNICIPIOS
GUÍA METODOLÓGICA PARA EL SEGUIMIENTO Y EVALUACIÓN DEL PLAN DE DESARROLLO MUNICIPAL VIGENTE



PBRM-08B FICHA TÉCNICA DE SEGUIMIENTO DE INDICADORES 2022
DE GESTIÓN O ESTRATÉGICO

PILAR / EJE TRANSVERSAL:	Pilar 3: Territorial	
TEMA DE DESARROLLO:	Ciudades y comunidades sostenibles	
PROGRAMA PRESUPUESTARIO:	01030301	Conservación del patrimonio público
PROYECTO PRESUPUESTARIO:	010303010101	Conservación, restauración y difusión del patrimonio cultural
OBJETIVO DEL PROGRAMA PRESUPUESTARIO:	Incluye las acciones encaminadas a mantener y transmitir el conocimiento del patrimonio público tangible e intangible, como devenir de la identidad de los mexicanos.	
DEPENDENCIA GENERAL:	000	DIRECCIÓN GENERAL DE CULTURA Y EDUCACIÓN
DEPENDENCIA AUXILIAR:	150	CULTURA

ESTRUCTURA DEL INDICADOR COMPONENTE 2

NOMBRE DEL INDICADOR:	Porcentaje de visitas guiadas al patrimonio cultural realizadas		
FÓRMULA DE CÁLCULO:	(Visitas guiadas al patrimonio público cultural, artístico e histórico realizadas/Visitas guiadas al patrimonio público cultural programadas) *100		
INTERPRETACIÓN:	Cantidad de visitas guiadas al patrimonio cultural, artístico e histórico.		
DIMENSIÓN QUE ATIENDE:	Eficiencia	FRECUENCIA DE MEDICIÓN:	Trimestral
DESCRIPCIÓN DEL FACTOR DE COMPARACIÓN:	Visitas guiadas al patrimonio cultural, artístico e histórico.		
ÁMBITO GEOGRÁFICO:	U (Urbano)		
COBERTURA:	Municipio de Naucalpan de Juárez		
LÍNEA BASE:	0		

COMPORTAMIENTO DE LAS VARIABLES DURANTE EL 3_TRIMESTRE

VARIABLE	UNIDAD DE MEDIDA	OPERACIÓN	META ANUAL	AVANCE TRIMESTRAL				AVANCE ACUMULADO			
				PROG.	%	ALCAN.	%	PROG.	%	ALCAN.	%
Visitas guiadas al patrimonio público cultural, artístico e histórico realizadas	Vista guiada	Sumable	12	3	25.00	3	100.00	9	75.00	6	66.67
Visitas guiadas al patrimonio público cultural programadas	Vista guiada	Sumable	12	3	25.00	3	100.00	9	75.00	6	66.67

COMPORTAMIENTO DEL INDICADOR

DESCRIPCIÓN DE LA META ANUAL
Realizar visitas guiadas para dar a conocer el patrimonio público cultural, artístico e histórico

META ANUAL	3_TRIMESTRE				AVANCE ACUMULADO			
	PROGRAMADO	ALCAN.	EF %	SEMAFORO	PROGRAMADO	ALCANZADO	EF %	SEMAFORO
12	3	3	100.00	VERDE	9	6	66.67	AMBER

DESCRIPCIÓN DE RESULTADOS Y JUSTIFICACIÓN EN CASO DE VARIACIÓN SUPERIOR A +10 POR CIENTO RESPECTO A LO PROGRAMADO

EVALUACIÓN DEL INDICADOR

EL ÁREA ALCANZÓ UN NIVEL ADECUADO EN EL CUMPLIMIENTO DEL INDICADOR. SE RECOMIENDA QUE SE SIGA CON LAS MISMAS ESTRATEGIAS PARA EL CUMPLIMIENTO DE LAS METAS.

ELABORÓ		
LETICIA BUITRÓN CORNEJO DIRECTORA GENERAL DE CULTURA Y EDUCACIÓN		
NOMBRE	FIRMA	CARGO



Vo. Bo.		
ILIANA GRISEL GARCÍA VILCHIS TITULAR DE LA UIPE		
NOMBRE	FIRMA	CARGO





SISTEMA DE COORDINACIÓN HACENDARIA DEL ESTADO DE MÉXICO CON SUS MUNICIPIOS
GUÍA METODOLÓGICA PARA EL SEGUIMIENTO Y EVALUACIÓN DEL PLAN DE DESARROLLO MUNICIPAL VIGENTE



PBRM-08B FICHA TÉCNICA DE SEGUIMIENTO DE INDICADORES 2022
DE GESTIÓN O ESTRATÉGICO

PILAR / EJE TRANSVERSAL:	Pilar 3: Territorial	
TEMA DE DESARROLLO:	Ciudades y comunidades sostenibles	
PROGRAMA PRESUPUESTARIO:	01030301	Conservación del patrimonio público
PROYECTO PRESUPUESTARIO:	010303010101	Conservación, restauración y difusión del patrimonio cultural
OBJETIVO DEL PROGRAMA PRESUPUESTARIO:	Incluye las acciones encaminadas a mantener y transmitir el conocimiento del patrimonio público tangible e intangible, como devenir de la identidad de los mexiquenses.	
DEPENDENCIA GENERAL:	000	DIRECCIÓN GENERAL DE CULTURA Y EDUCACIÓN
DEPENDENCIA AUXILIAR:	150	CULTURA

ESTRUCTURA DEL INDICADOR ACTIVIDAD 2.1

NOMBRE DEL INDICADOR:	Porcentaje de cumplimiento del programa de difusión de las actividades culturales, artísticas e históricas		
FÓRMULA DE CÁLCULO:	(Programa de difusión de actividades culturales, artísticas e históricas ejecutado/Programa de difusión de actividades culturales programado) *100		
INTERPRETACIÓN:	Difusión de las actividades culturales, artísticas e históricas		
DIMENSIÓN QUE ATIENDE:	Eficiencia	FRECUENCIA DE MEDICIÓN:	Trimestral
DESCRIPCIÓN DEL FACTOR DE COMPARACIÓN:	Se compara los Programa de difusión de actividades culturales, artísticas e históricas ejecutado del año anterior		
ÁMBITO GEOGRÁFICO:	U (Urbano)		
COBERTURA:	Municipio de Naucalpan de Juárez		
LÍNEA BASE:	0		

COMPORTAMIENTO DE LAS VARIABLES DURANTE EL 3_TRIMESTRE

VARIABLE	UNIDAD DE MEDIDA	OPERACIÓN	META ANUAL	AVANCE TRIMESTRAL				AVANCE ACUMULADO			
				PROG.	%	ALCAN.	%	PROG.	%	ALCAN.	%
Programa de difusión de actividades culturales, artísticas e históricas ejecutado	Programa	Sumable	1	0	0.00	0	0.00	0	0.00	0	0.00
Programa de difusión de actividades culturales programado	Programa	Sumable	1	0	0.00	0	0.00	0	0.00	0	0.00

COMPORTAMIENTO DEL INDICADOR

DESCRIPCIÓN DE LA META ANUAL
Programa de difusión de actividades culturales, artísticas e históricas ejecutado

META ANUAL	3_TRIMESTRE			AVANCE ACUMULADO		
	PROGRAMADO	ALCAN.	EF %	PROGRAMADO	ALCANZADO	EF %
1	0	0	0.00	0	0	0.00

DESCRIPCIÓN DE RESULTADOS Y JUSTIFICACIÓN EN CASO DE VARIACIÓN SUPERIOR A +/-10 POR CIENTO RESPECTO A LO PROGRAMADO

EVALUACIÓN DEL INDICADOR

EL ÁREA ALCANZÓ UN NIVEL ADECUADO EN EL CUMPLIMIENTO DEL INDICADOR. SE RECOMIENDA QUE SE SIGA CON LAS MISMAS ESTRATEGIAS PARA EL CUMPLIMIENTO DE LAS METAS.

ELABORO		
LETICIA BUITRÓN CORNEJO DIRECTORA GENERAL DE CULTURA Y EDUCACIÓN		
NOMBRE	FIRMA	CARGO



Vo. Bo.		
ILIANA GRISEL GARCÍA VILCHIS TITULAR DE LA UIPE		
NOMBRE	FIRMA	CARGO





SISTEMA DE COORDINACIÓN HACENDARIA DEL ESTADO DE MÉXICO CON SUS MUNICIPIOS
GUÍA METODOLÓGICA PARA EL SEGUIMIENTO Y EVALUACIÓN DEL PLAN DE DESARROLLO MUNICIPAL VIGENTE



PBRM-08B FICHA TÉCNICA DE SEGUIMIENTO DE INDICADORES 2022
DE GESTIÓN O ESTRATÉGICO

PILAR / EJE TRANSVERSAL:	Pilar 3: Territorial	
TEMA DE DESARROLLO:	Ciudades y comunidades sostenibles	
PROGRAMA PRESUPUESTARIO:	02040201	Cultura y Arte
PROYECTO PRESUPUESTARIO:	020402010101	Servicios culturales
OBJETIVO DEL PROGRAMA PRESUPUESTARIO:	Incluye los proyectos encaminados a promover la difusión y desarrollo de las diferentes manifestaciones culturales y artísticas.	
DEPENDENCIA GENERAL:	000	DIRECCIÓN GENERAL DE CULTURA Y EDUCACIÓN
DEPENDENCIA AUXILIAR:	150	CULTURA

ESTRUCTURA DEL INDICADOR FIN

NOMBRE DEL INDICADOR:	Tasa de variación en la realización de eventos culturales		
FÓRMULA DE CÁLCULO:	(((Eventos culturales efectuados en el presente ejercicio/Eventos culturales efectuados en el año anterior)-1) *100		
INTERPRETACIÓN:	Eventos culturales a efectuar.		
DIMENSIÓN QUE ATIENDE:	Eficiencia	FRECUENCIA DE MEDICIÓN:	Anual
DESCRIPCIÓN DEL FACTOR DE COMPARACIÓN:	Eventos culturales		
ÁMBITO GEOGRÁFICO:	U (Urbano)		
COBERTURA:	Municipio de Naucalpan de Juárez		
LÍNEA BASE:	0		

COMPORTAMIENTO DE LAS VARIABLES DURANTE EL 3_TRIMESTRE

VARIABLE	UNIDAD DE MEDIDA	OPERACIÓN	META ANUAL	AVANCE TRIMESTRAL				AVANCE ACUMULADO			
				PROG.	%	ALCAN.	%	PROG.	%	ALCAN.	%
Eventos culturales efectuados en el presente ejercicio	Evento	Sumable	47	0	0.00	0	0.00	0	0.00	0	0.00
Eventos culturales efectuados en el año anterior	Evento	Sumable	47	0	0.00	0	0.00	0	0.00	0	0.00

COMPORTAMIENTO DEL INDICADOR

DESCRIPCIÓN DE LA META ANUAL

Eventos culturales efectuados

META ANUAL	3_TRIMESTRE			3_TRIMESTRE		
	AVANCE TRIMESTRAL			AVANCE ACUMULADO		
	PROGRAMADO	ALCAN.	EF %	PROGRAMADO	ALCANZADO	EF %
47	0	0	0.00	0	0	0.00
			VERDE			VERDE

DESCRIPCIÓN DE RESULTADOS Y JUSTIFICACIÓN EN CASO DE VARIACIÓN SUPERIOR A +/-10 POR CIENTO RESPECTO A LO PROGRAMADO

EVALUACIÓN DEL INDICADOR

EL ÁREA ALCANZÓ UN NIVEL ADECUADO EN EL CUMPLIMIENTO DEL INDICADOR. SE RECOMIENDA QUE SE SIGA CON LAS MISMAS ESTRATEGIAS PARA EL CUMPLIMIENTO DE LAS METAS.

ELABORÓ

LETICIA BUITRÓN CORNEJO
DIRECTORA GENERAL DE CULTURA Y EDUCACIÓN

NOMBRE	FIRMA	CARGO
--------	-------	-------



Vo. Bo.

ILIANA GRISEL GARCÍA VILCHIS
TITULAR DE LA UIPE

NOMBRE	FIRMA	CARGO
--------	-------	-------





SISTEMA DE COORDINACIÓN HACENDARIA DEL ESTADO DE MÉXICO CON SUS MUNICIPIOS
GUÍA METODOLÓGICA PARA EL SEGUIMIENTO Y EVALUACIÓN DEL PLAN DE DESARROLLO MUNICIPAL VIGENTE



PBRM-08B FICHA TÉCNICA DE SEGUIMIENTO DE INDICADORES 2022
DE GESTIÓN O ESTRATÉGICO

PILAR / EJE TRANSVERSAL:	Pilar 3: Territorial	
TEMA DE DESARROLLO:	Ciudades y comunidades sostenibles	
PROGRAMA PRESUPUESTARIO:	02040201	Cultura y Arte
PROYECTO PRESUPUESTARIO:	020402010101	Servicios culturales
OBJETIVO DEL PROGRAMA PRESUPUESTARIO:	Incluye los proyectos encaminados a promover la difusión y desarrollo de las diferentes manifestaciones culturales y artísticas.	
DEPENDENCIA GENERAL:	000	DIRECCIÓN GENERAL DE CULTURA Y EDUCACIÓN
DEPENDENCIA AUXILIAR:	150	CULTURA

ESTRUCTURA DEL INDICADOR PROPÓSITO

NOMBRE DEL INDICADOR:	Porcentaje de población asistente a la actividad artística y cultural		
FÓRMULA DE CÁLCULO:	(Total de asistentes registrados en eventos culturales y artísticos municipales/Total de la población municipal) *100		
INTERPRETACIÓN:	Total de asistentes registrados en los eventos culturales y artísticos.		
DIMENSIÓN QUE ATIENDE:	Eficiencia	FRECUENCIA DE MEDICIÓN:	Anual
DESCRIPCIÓN DEL FACTOR DE COMPARACIÓN:	Asistentes registrados en los eventos culturales y artísticos		
ÁMBITO GEOGRÁFICO:	U (Urbano)		
COBERTURA:	Municipio de Naucalpan de Juárez		
LÍNEA BASE:	0		

COMPORTAMIENTO DE LAS VARIABLES DURANTE EL 3_TRIMESTRE

VARIABLE	UNIDAD DE MEDIDA	OPERACIÓN	META ANUAL	AVANCE TRIMESTRAL				AVANCE ACUMULADO			
				PROG.	%	ALCAN.	%	PROG.	%	ALCAN.	%
Total de asistentes registrados en eventos culturales y artísticos municipales	Asistentes	Sumable	125	0	0.00	0	0.00	0	0.00	0	0.00
Total de la población municipal	Total de población	Constante	834434	834434	100.00	834434	100.00	2503302	300.00	834434	33.33

COMPORTAMIENTO DEL INDICADOR

DESCRIPCIÓN DE LA META ANUAL
Total de asistentes registrados

META ANUAL	3_TRIMESTRE				AVANCE ACUMULADO			
	PROGRAMADO	ALCAN.	EF %	SEMAFORO	PROGRAMADO	ALCANZADO	EF %	SEMAFORO
125	0	0	0.00	VERDE	0	0	0.00	VERDE

DESCRIPCIÓN DE RESULTADOS Y JUSTIFICACIÓN EN CASO DE VARIACIÓN SUPERIOR A +10 POR CIENTO RESPECTO A LO PROGRAMADO

EVALUACIÓN DEL INDICADOR

EL ÁREA ALCANZÓ UN NIVEL ADECUADO EN EL CUMPLIMIENTO DEL INDICADOR. SE RECOMIENDA QUE SE SIGA CON LAS MISMAS ESTRATEGIAS PARA EL CUMPLIMIENTO DE LAS METAS.

ELABORO		
LETICIA BUITRÓN CORNEJO DIRECTORA GENERAL DE CULTURA Y EDUCACIÓN		
NOMBRE	FIRMA	CARGO



Vo. Bo.		
ILIANA GRISEL GARCÍA VILCHIS TITULAR DE LA UIPE		
NOMBRE	FIRMA	CARGO





SISTEMA DE COORDINACIÓN HACENDARIA DEL ESTADO DE MÉXICO CON SUS MUNICIPIOS
GUÍA METODOLÓGICA PARA EL SEGUIMIENTO Y EVALUACIÓN DEL PLAN DE DESARROLLO MUNICIPAL VIGENTE



PBRM-08B FICHA TÉCNICA DE SEGUIMIENTO DE INDICADORES 2022
DE GESTIÓN O ESTRATÉGICO

PILAR / EJE TRANSVERSAL:	Pilar 3: Territorial	
TEMA DE DESARROLLO:	Ciudades y comunidades sostenibles	
PROGRAMA PRESUPUESTARIO:	02040201	Cultura y Arte
PROYECTO PRESUPUESTARIO:	020402010101	Servicios culturales
OBJETIVO DEL PROGRAMA PRESUPUESTARIO:	Incluye los proyectos encaminados a promover la difusión y desarrollo de las diferentes manifestaciones culturales y artísticas.	
DEPENDENCIA GENERAL:	000	DIRECCIÓN GENERAL DE CULTURA Y EDUCACIÓN
DEPENDENCIA AUXILIAR:	150	CULTURA

ESTRUCTURA DEL INDICADOR COMPONENTE 1

NOMBRE DEL INDICADOR:	Porcentaje de eventos culturales y artísticos realizados		
FÓRMULA DE CÁLCULO:	(Eventos culturales y artísticos realizados/Eventos culturales y artísticos programados) * 100		
INTERPRETACIÓN:	Sirve para conocer el total de eventos culturales y artísticos programados.		
DIMENSIÓN QUE ATIENDE:	Eficiencia	FRECUENCIA DE MEDICIÓN:	Semestral
DESCRIPCIÓN DEL FACTOR DE COMPARACIÓN:	Eventos culturales		
ÁMBITO GEOGRÁFICO:	U (Urbano)		
COBERTURA:	Municipio de Naucalpan de Juárez		
LÍNEA BASE:	0		

COMPORTAMIENTO DE LAS VARIABLES DURANTE EL 3_TRIMESTRE

VARIABLE	UNIDAD DE MEDIDA	OPERACIÓN	META ANUAL	AVANCE TRIMESTRAL				AVANCE ACUMULADO			
				PROG.	%	ALCAN.	%	PROG.	%	ALCAN.	%
Eventos culturales y artísticos realizados	Evento	Sumable	47	0	0.00	0	0.00	22	46.81	22	100.00
Eventos culturales y artísticos programados	Evento	Sumable	47	0	0.00	0	0.00	22	46.81	22	100.00

COMPORTAMIENTO DEL INDICADOR

DESCRIPCIÓN DE LA META ANUAL
Total de eventos culturales efectuados

META ANUAL	3_TRIMESTRE			AVANCE ACUMULADO		
	PROGRAMADO	ALCAN.	EF %	PROGRAMADO	ALCANZADO	EF %
47	0	0	0.00	22	22	100.00

DESCRIPCIÓN DE RESULTADOS Y JUSTIFICACIÓN EN CASO DE VARIACIÓN SUPERIOR A +/-10 POR CIENTO RESPECTO A LO PROGRAMADO

EVALUACIÓN DEL INDICADOR

EL ÁREA ALCANZÓ UN NIVEL ADECUADO EN EL CUMPLIMIENTO DEL INDICADOR. SE RECOMIENDA QUE SE SIGA CON LAS MISMAS ESTRATEGIAS PARA EL CUMPLIMIENTO DE LAS METAS.

ELABORO		
LETICIA BUITRÓN CORNEJO DIRECTORA GENERAL DE CULTURA Y EDUCACIÓN		
NOMBRE	FIRMA	CARGO



Vo. Bo.	
ILIANA GRISEL GARCÍA VILCHIS TITULAR DE LA UIPPE	
NOMBRE	FIRMA





SISTEMA DE COORDINACIÓN HACENDARIA DEL ESTADO DE MÉXICO CON SUS MUNICIPIOS
GUÍA METODOLÓGICA PARA EL SEGUIMIENTO Y EVALUACIÓN DEL PLAN DE DESARROLLO MUNICIPAL VIGENTE



PBRM-08B FICHA TÉCNICA DE SEGUIMIENTO DE INDICADORES 2022
DE GESTIÓN O ESTRATÉGICO

PILAR / EJE TRANSVERSAL:	Pilar 3: Territorial	
TEMA DE DESARROLLO:	Ciudades y comunidades sostenibles	
PROGRAMA PRESUPUESTARIO:	02040201	Cultura y Arte
PROYECTO PRESUPUESTARIO:	020402010102	Difusión de la cultura
OBJETIVO DEL PROGRAMA PRESUPUESTARIO:	Incluye los proyectos encaminados a promover la difusión y desarrollo de las diferentes manifestaciones culturales y artísticas.	
DEPENDENCIA GENERAL:	000	DIRECCIÓN GENERAL DE CULTURA Y EDUCACIÓN
DEPENDENCIA AUXILIAR:	150	CULTURA

ESTRUCTURA DEL INDICADOR ACTIVIDAD 1.2

NOMBRE DEL INDICADOR:	Porcentaje de Actividades y eventos culturales y artísticos publicados		
FÓRMULA DE CÁLCULO:	(Actividades y eventos publicados/Total de eventos programados) *100		
INTERPRETACIÓN:	Actividades y eventos culturales y artísticos publicados		
DIMENSIÓN QUE ATIENDE:	Eficiencia	FRECUENCIA DE MEDICIÓN:	Trimestral
DESCRIPCIÓN DEL FACTOR DE COMPARACIÓN:	Se compara los Actividades y eventos publicados del año anterior		
ÁMBITO GEOGRÁFICO:	U (Urbano)		
COBERTURA:	Municipio de Naucalpan de Juárez		
LÍNEA BASE:	0		

COMPORTAMIENTO DE LAS VARIABLES DURANTE EL 3_TRIMESTRE

VARIABLE	UNIDAD DE MEDIDA	OPERACIÓN	META ANUAL	AVANCE TRIMESTRAL				AVANCE ACUMULADO			
				PROG.	%	ALCAN.	%	PROG.	%	ALCAN.	%
Actividades y eventos publicados	Publicación	Sumable	218	64	29.36	66	103.13	154	70.64	130	64.42
Total de eventos programados	Publicación	Sumable	218	64	29.36	64	100.00	154	70.64	128	63.12

COMPORTAMIENTO DEL INDICADOR

DESCRIPCIÓN DE LA META ANUAL
Actividades y eventos publicados

META ANUAL	3_TRIMESTRE				AVANCE ACUMULADO			
	PROGRAMADO	ALCAN.	EF %	SEMÁFORO	PROGRAMADO	ALCANZADO	EF %	SEMÁFORO
218	64	66	103.13	VERDE	154	130	84.42	AMARILLO

DESCRIPCIÓN DE RESULTADOS Y JUSTIFICACIÓN EN CASO DE VARIACIÓN SUPERIOR A +10 POR CIENTO RESPECTO A LO PROGRAMADO

EVALUACIÓN DEL INDICADOR

EL ÁREA ALCANZÓ UN NIVEL ADECUADO EN EL CUMPLIMIENTO DEL INDICADOR. SE RECOMIENDA QUE SE SIGA CON LAS MISMAS ESTRATEGIAS PARA EL CUMPLIMIENTO DE LAS METAS.

ELABORO		
LETICIA BUITRÓN CORNEJO DIRECTORA GENERAL DE CULTURA Y EDUCACIÓN		
NOMBRE	FIRMA	CARGO



Vo. Bo.		
ILIANA GRISEL GARCÍA VILCHIS TITULAR DE LA UIPPE		
NOMBRE	FIRMA	CARGO





SISTEMA DE COORDINACIÓN HACENDARIA DEL ESTADO DE MÉXICO CON SUS MUNICIPIOS
GUÍA METODOLÓGICA PARA EL SEGUIMIENTO Y EVALUACIÓN DEL PLAN DE DESARROLLO MUNICIPAL VIGENTE



PBRM-08B FICHA TÉCNICA DE SEGUIMIENTO DE INDICADORES 2022
DE GESTIÓN O ESTRATÉGICO

PILAR / EJE TRANSVERSAL:	Pilar 3: Territorial	
TEMA DE DESARROLLO:	Ciudades y comunidades sostenibles	
PROGRAMA PRESUPUESTARIO:	02040201	Cultura y Arte
PROYECTO PRESUPUESTARIO:	020402010101	Servicios culturales
OBJETIVO DEL PROGRAMA PRESUPUESTARIO:	Incluye los proyectos encaminados a promover la difusión y desarrollo de las diferentes manifestaciones culturales y artísticas.	
DEPENDENCIA GENERAL:	000	DIRECCIÓN GENERAL DE CULTURA Y EDUCACIÓN
DEPENDENCIA AUXILIAR:	150	CULTURA

ESTRUCTURA DEL INDICADOR ACTIVIDAD 1.4

NOMBRE DEL INDICADOR:	Porcentaje de expresiones artísticas y culturales realizadas		
FÓRMULA DE CÁLCULO:	(Expresiones artísticas y culturales realizadas/Solicitudes de expresiones artísticas y culturales recibidas) *100		
INTERPRETACIÓN:	Número de eventos culturales y artísticos por realizar.		
DIMENSIÓN QUE ATIENDE:	Eficiencia	FRECUENCIA DE MEDICIÓN:	Mensual
DESCRIPCIÓN DEL FACTOR DE COMPARACIÓN:	Expresiones artísticas y culturales		
ÁMBITO GEOGRÁFICO:	U (Urbano)		
COBERTURA:	Municipio de Naucalpan de Juárez		
LÍNEA BASE:	0		

COMPORTAMIENTO DE LAS VARIABLES DURANTE EL 3_TRIMESTRE

VARIABLE	UNIDAD DE MEDIDA	OPERACIÓN	META ANUAL	AVANCE TRIMESTRAL				AVANCE ACUMULADO			
				PROG.	%	ALCAN.	%	PROG.	%	ALCAN.	%
Expresiones artísticas y culturales realizadas	Evento	Sumable	47	14	29.79	13	92.86	36	76.60	27	75.00
Solicitudes de expresiones artísticas y culturales recibidas	Evento	Sumable	47	14	29.79	0	0.00	36	76.60	14	38.89

COMPORTAMIENTO DEL INDICADOR

DESCRIPCIÓN DE LA META ANUAL
Solicitudes de expresiones culturales y artísticas ejecutadas

META ANUAL	3_TRIMESTRE				AVANCE ACUMULADO			
	PROGRAMADO	ALCAN.	EF %	SEMAFORO	PROGRAMADO	ALCANZADO	EF %	SEMAFORO
47	14	13	92.86	VERDE	36	27	75.00	AMARILLO

DESCRIPCIÓN DE RESULTADOS Y JUSTIFICACIÓN EN CASO DE VARIACIÓN SUPERIOR A +/-10 POR CIENTO RESPECTO A LO PROGRAMADO

EVALUACIÓN DEL INDICADOR

EL ÁREA ALCANZÓ UN NIVEL ADECUADO EN EL CUMPLIMIENTO DEL INDICADOR. SE RECOMIENDA QUE SE SIGA CON LAS MISMAS ESTRATEGIAS PARA EL CUMPLIMIENTO DE LAS METAS.

ELABORO		
LETICIA BUITRÓN CORNEJO DIRECTORA GENERAL DE CULTURA Y EDUCACIÓN		
NOMBRE	FIRMA	CARGO



Vo. Bo.		
ILIANA GRISEL GARCÍA VILCHIS TITULAR DE LA UIPPE		
NOMBRE	FIRMA	CARGO





SISTEMA DE COORDINACIÓN HACENDARIA DEL ESTADO DE MÉXICO CON SUS MUNICIPIOS
GUÍA METODOLÓGICA PARA EL SEGUIMIENTO Y EVALUACIÓN DEL PLAN DE DESARROLLO MUNICIPAL VIGENTE



PBRM-08B FICHA TÉCNICA DE SEGUIMIENTO DE INDICADORES 2022
DE GESTIÓN O ESTRATÉGICO

PILAR / EJE TRANSVERSAL:	Pilar 1: Social	
TEMA DE DESARROLLO:	Educación Incluyente y de calidad	
PROGRAMA PRESUPUESTARIO:	02050101	Educación Básica
PROYECTO PRESUPUESTARIO:	020501010106	Apoyo municipal a la educación básica
OBJETIVO DEL PROGRAMA PRESUPUESTARIO:	Engloba las acciones de apoyo tendientes al mejoramiento de los servicios de educación en los diferentes sectores de la población en sus niveles inicial, preescolar, primaria y secundaria conforme a los programas de estudio establecidos en el Plan y programas autorizados por la SEP, asimismo incluye las acciones de apoyo para el fortalecimiento de la formación, actualización, capacitación y profesionalización de docentes y administrativos en concordancia con las necesidades del proceso educativo.	
DEPENDENCIA GENERAL:	000	DIRECCIÓN GENERAL DE CULTURA Y EDUCACIÓN
DEPENDENCIA AUXILIAR:	141	EDUCACIÓN

ESTRUCTURA DEL INDICADOR COMPONENTE 2

NOMBRE DEL INDICADOR:	Porcentaje de becas para el nivel de educación básica otorgadas		
FÓRMULA DE CÁLCULO:	(Becas para el nivel de educación básica, otorgadas/Becas para los niveles de educación básica programadas) *100		
INTERPRETACIÓN:	Sirve para conocer el número de becas entregadas para el nivel de educación básica		
DIMENSIÓN QUE ATIENDE:	Eficiencia	FRECUENCIA DE MEDICIÓN:	Semestral
DESCRIPCIÓN DEL FACTOR DE COMPARACIÓN:	Becas entregadas		
ÁMBITO GEOGRÁFICO:	U (Urbano)		
COBERTURA:	Municipio de Naucalpan de Juárez		
LÍNEA BASE:	0		

COMPORTAMIENTO DE LAS VARIABLES DURANTE EL 3_TRIMESTRE

VARIABLE	UNIDAD DE MEDIDA	OPERACIÓN	META ANUAL	AVANCE TRIMESTRAL				AVANCE AGUMULADO			
				PROG.	%	ALCAN.	%	PROG.	%	ALCAN.	%
Becas para el nivel de educación básica, otorgadas	Becas	Sumable	2500	2500	100.00	0	0.00	2500	100.00	0	0.00
Becas para los niveles de educación básica programadas	Becas	Sumable	2500	2500	100.00	2500	100.00	2500	100.00	2500	100.00

COMPORTAMIENTO DEL INDICADOR

DESCRIPCIÓN DE LA META ANUAL
Otorgar becas para el nivel de educación básica

META ANUAL	3_TRIMESTRE			AVANCE AGUMULADO		
	PROGRAMADO	ALCAN.	EF %	PROGRAMADO	ALCANZADO	EF %
2500	2500	0	0.00	2500	0	0.00

DESCRIPCIÓN DE RESULTADOS Y JUSTIFICACIÓN EN CASO DE VARIACIÓN SUPERIOR A +-10 POR CIENTO RESPECTO A LO PROGRAMADO

EVALUACIÓN DEL INDICADOR

EL ÁREA ALCANZÓ UN NIVEL CRÍTICO EN EL CUMPLIMIENTO DEL INDICADOR. SE SOLICITA QUE SE JUSTIFIQUE EL INCUMPLIMIENTO DE LO PROGRAMADO EN LA META Y LAS ESTRATEGIAS QUE OPTARAN.

ELABORO		
LETICIA BUITRÓN CORNEJO DIRECTORA GENERAL DE CULTURA Y EDUCACIÓN		
NOMBRE	FIRMA	CARGO



Vo. Bo.		
ILIANA GRISEL GARCÍA VILCHIS TITULAR DE LA UIPPE		
NOMBRE	FIRMA	CARGO





SISTEMA DE COORDINACIÓN HACENDARIA DEL ESTADO DE MÉXICO CON SUS MUNICIPIOS
GUÍA METODOLÓGICA PARA EL SEGUIMIENTO Y EVALUACIÓN DEL PLAN DE DESARROLLO MUNICIPAL VIGENTE



PBRM-08B FICHA TÉCNICA DE SEGUIMIENTO DE INDICADORES 2022
DE GESTIÓN O ESTRATÉGICO

PILAR / EJE TRANSVERSAL:	Pilar 1: Social	
TEMA DE DESARROLLO:	Educación Incluyente y de calidad	
PROGRAMA PRESUPUESTARIO:	02050101	Educación Básica
PROYECTO PRESUPUESTARIO:	020501010106	Apoyo municipal a la educación básica
OBJETIVO DEL PROGRAMA PRESUPUESTARIO:	Engloba las acciones de apoyo tendientes al mejoramiento de los servicios de educación en los diferentes sectores de la población en sus niveles inicial, preescolar, primaria y secundaria conforme a los programas de estudio establecidos en el Plan y programas autorizados por la SEP, asimismo incluye las acciones de apoyo para el fortalecimiento de la formación, actualización, capacitación y profesionalización de docentes y administrativos en concordancia con las necesidades del proceso educativo.	
DEPENDENCIA GENERAL:	000	DIRECCIÓN GENERAL DE CULTURA Y EDUCACIÓN
DEPENDENCIA AUXILIAR:	141	EDUCACIÓN

ESTRUCTURA DEL INDICADOR ACTIVIDAD 2.1

NOMBRE DEL INDICADOR:	Porcentaje de solicitudes para becas validadas		
FÓRMULA DE CÁLCULO:	$(\text{Solicitudes para becas validadas} / \text{Solicitudes para becas recibidas}) * 100$		
INTERPRETACIÓN:	Sirve para conocer el número de solicitudes de becas		
DIMENSIÓN QUE ATIENDE:	Eficiencia	FRECUENCIA DE MEDICIÓN:	Semestral
DESCRIPCIÓN DEL FACTOR DE COMPARACIÓN:	Solicitudes de becas		
ÁMBITO GEOGRÁFICO:	U (Urbano)		
COBERTURA:	Municipio de Naucalpan de Juárez		
LÍNEA BASE:	0		

COMPORTAMIENTO DE LAS VARIABLES DURANTE EL 3_TRIMESTRE

VARIABLE	UNIDAD DE MEDIDA	OPERACIÓN	META ANUAL	AVANCE TRIMESTRAL				AVANCE ACUMULADO			
				PROG.	%	ALCAN.	%	PROG.	%	ALCAN.	%
Solicitudes para becas validadas	Solicitudes	Sumable	2500	2500	100.00	0	0.00	2500	100.00	0	0.00
Solicitudes para becas recibidas	Solicitud	Sumable	2500	2500	100.00	0	0.00	2500	100.00	0	0.00

COMPORTAMIENTO DEL INDICADOR

DESCRIPCIÓN DE LA META ANUAL
Dar atención a las becas solicitadas para los niveles de educación básica

META ANUAL	3_TRIMESTRE				AVANCE ACUMULADO			
	PROGRAMADO	ALCAN.	EF %	SEMAFORO	PROGRAMADO	ALCANZADO	EF %	SEMAFORO
2500	2500	0	0.00	ROJO	2500	0	0.00	ROJO

DESCRIPCIÓN DE RESULTADOS Y JUSTIFICACIÓN EN CASO DE VARIACIÓN SUPERIOR A +-10 POR CIENTO RESPECTO A LO PROGRAMADO

EVALUACIÓN DEL INDICADOR

EL ÁREA ALCANZÓ UN NIVEL CRÍTICO EN EL CUMPLIMIENTO DEL INDICADOR. SE SOLICITA QUE SE JUSTIFIQUE EL INCUMPLIMIENTO DE LO PROGRAMADO EN LA META Y LAS ESTRATEGIAS QUE OPTARAN.

ELABORO		
LETICIA BUITRÓN CORNEJO DIRECTORA GENERAL DE CULTURA Y EDUCACIÓN		
NOMBRE	FIRMA	CARGO



Vo. Bo.		
ILIANA GRISEL GARCÍA VILCHIS TITULAR DE LA UIPPE		
NOMBRE	FIRMA	CARGO





SISTEMA DE COORDINACIÓN HACENDARIA DEL ESTADO DE MÉXICO CON SUS MUNICIPIOS
GUÍA METODOLÓGICA PARA EL SEGUIMIENTO Y EVALUACIÓN DEL PLAN DE DESARROLLO MUNICIPAL VIGENTE

PBRM-08B FICHA TÉCNICA DE SEGUIMIENTO DE INDICADORES 2022
DE GESTIÓN O ESTRATÉGICO



PILAR / EJE TRANSVERSAL: Pilar 1: Social
TEMA DE DESARROLLO: Desarrollo humano incluyente, sin discriminación y libre de violencia
PROGRAMA PRESUPUESTARIO: 02060701 Pueblos Indígenas
PROYECTO PRESUPUESTARIO: 020607010104 Difusión y protección de las manifestaciones y el patrimonio cultural de los pueblos indígenas

OBJETIVO DEL PROGRAMA PRESUPUESTARIO: Incluye el quehacer gubernamental para impulsar el desarrollo integral de los pueblos indígenas con la participación social y el respeto a sus costumbres y tradiciones.

DEPENDENCIA GENERAL: 000 DIRECCIÓN GENERAL DE CULTURA Y EDUCACIÓN
DEPENDENCIA AUXILIAR: 150 CULTURA

ESTRUCTURA DEL INDICADOR FIN

NOMBRE DEL INDICADOR: Tasa de variación en la realización de eventos de carácter cultural étnico
FÓRMULA DE CÁLCULO: $((\text{Eventos de carácter cultural étnico realizados en el año actual} / \text{Eventos de carácter cultural étnico realizados en el año anterior}) - 1) * 100$
INTERPRETACIÓN: Realización de eventos de carácter cultural étnico
DIMENSIÓN QUE ATIENDE: Eficiencia **FRECUENCIA DE MEDICIÓN:** Anual
DESCRIPCIÓN DEL FACTOR DE COMPARACIÓN: Se compara los Eventos de carácter cultural étnico realizados en el año actual del año anterior
ÁMBITO GEOGRÁFICO: U (Urbano)
COBERTURA: Municipio de Naucalpan de Juárez
LÍNEA BASE: 0

COMPORTAMIENTO DE LAS VARIABLES DURANTE EL 3_TRIMESTRE

VARIABLE	UNIDAD DE MEDIDA	OPERACIÓN	META ANUAL	AVANCE TRIMESTRAL				AVANCE ACUMULADO			
				PROG.	%	ALCAN.	%	PROG.	%	ALCAN.	%
Eventos de carácter cultural étnico realizados en el año actual	Evento	Sumable	5	0	0.00	0	0.00	0	0.00	0	0.00
Eventos de carácter cultural étnico realizados en el año anterior	Evento	Sumable	0	0	0.00	0	0.00	0	0.00	0	0.00

COMPORTAMIENTO DEL INDICADOR

DESCRIPCIÓN DE LA META ANUAL
Eventos de carácter cultural étnico realizados en el año actual

META ANUAL	3_TRIMESTRE				AVANCE ACUMULADO			
	PROGRAMADO	ALCAN.	EF %	SEMAFORO	PROGRAMADO	ALCANZADO	EF %	SEMAFORO
5	0	0	0.00	VERDE	0	0	0.00	VERDE

DESCRIPCIÓN DE RESULTADOS Y JUSTIFICACIÓN EN CASO DE VARIACIÓN SUPERIOR A +10 POR CIENTO RESPECTO A LO PROGRAMADO

EVALUACIÓN DEL INDICADOR

EL ÁREA ALCANZÓ UN NIVEL ADECUADO EN EL CUMPLIMIENTO DEL INDICADOR. SE RECOMIENDA QUE SE SIGA CON LAS MISMAS ESTRATEGIAS PARA EL CUMPLIMIENTO DE LAS METAS.

ELABORO

LETICIA BUITRÓN CORNEJO
DIRECTORA GENERAL DE CULTURA Y EDUCACIÓN


NOMBRE FIRMA CARGO



Vo. Bo.

ILIANA GRISEL GARCÍA VILCHIS
TITULAR DE LA UIPE

NOMBRE FIRMA CARGO





SISTEMA DE COORDINACIÓN HACENDARIA DEL ESTADO DE MÉXICO CON SUS MUNICIPIOS
GUÍA METODOLÓGICA PARA EL SEGUIMIENTO Y EVALUACIÓN DEL PLAN DE DESARROLLO MUNICIPAL VIGENTE



PBRM-08B FICHA TÉCNICA DE SEGUIMIENTO DE INDICADORES 2022
DE GESTIÓN O ESTRATÉGICO

PILAR / EJE TRANSVERSAL:	Pilar 1: Social	
TEMA DE DESARROLLO:	Desarrollo humano incluyente, sin discriminación y libre de violencia	
PROGRAMA PRESUPUESTARIO:	02060701	Pueblos Indígenas
PROYECTO PRESUPUESTARIO:	020607010104	Difusión y protección de las manifestaciones y el patrimonio cultural de los pueblos indígenas
OBJETIVO DEL PROGRAMA PRESUPUESTARIO:	Incluye el quehacer gubernamental para impulsar el desarrollo integral de los pueblos indígenas con la participación social y el respeto a sus costumbres y tradiciones.	
DEPENDENCIA GENERAL:	000	DIRECCIÓN GENERAL DE CULTURA Y EDUCACIÓN
DEPENDENCIA AUXILIAR:	150	CULTURA

ESTRUCTURA DEL INDICADOR PROPÓSITO

NOMBRE DEL INDICADOR:	Tasa de variación en la realización de programas de promoción y exposición		
FÓRMULA DE CÁLCULO:	((Programas de promoción y exposición realizados en el año actual/Programas de promoción y exposición realizados en el año anterior)-1) *100		
INTERPRETACIÓN:	Realización de programas de promoción y exposición		
DIMENSIÓN QUE ATIENDE:	Eficiencia	FRECUENCIA DE MEDICIÓN:	Anual
DESCRIPCIÓN DEL FACTOR DE COMPARACIÓN:	Se compara los Programas de promoción y exposición realizados en el año actual del año anterior		
ÁMBITO GEOGRÁFICO:	U (Urbano)		
COBERTURA:	Municipio de Naucalpan de Juárez		
LÍNEA BASE:	0		

COMPORTAMIENTO DE LAS VARIABLES DURANTE EL 3_TRIMESTRE

VARIABLE	UNIDAD DE MEDIDA	OPERACIÓN	META ANUAL	AVANCE TRIMESTRAL				AVANCE ACUMULADO			
				PROG.	%	ALCAN.	%	PROG.	%	ALCAN.	%
Programas de promoción y exposición realizados en el año actual	Exposición	Sumable	2	0	0.00	0	0.00	0	0.00	0	0.00
Programas de promoción y exposición realizados en el año anterior	Exposición	Sumable	0	0	0.00	0	0.00	0	0.00	0	0.00

COMPORTAMIENTO DEL INDICADOR

DESCRIPCIÓN DE LA META ANUAL
Programas de promoción y exposición realizados en el año actual

META ANUAL	3_TRIMESTRE				AVANCE ACUMULADO			
	PROGRAMADO	ALCAN.	EF %	SEMAFORO	PROGRAMADO	ALCANZADO	EF %	SEMAFORO
2	0	0	0.00	VERDE	0	0	0.00	VERDE

DESCRIPCIÓN DE RESULTADOS Y JUSTIFICACIÓN EN CASO DE VARIACIÓN SUPERIOR A +10 POR CIENTO RESPECTO A LO PROGRAMADO


EVALUACIÓN DEL INDICADOR

EL ÁREA ALCANZÓ UN NIVEL ADECUADO EN EL CUMPLIMIENTO DEL INDICADOR. SE RECOMIENDA QUE SE SIGA CON LAS MISMAS ESTRATEGIAS PARA EL CUMPLIMIENTO DE LAS METAS.

ELABORO		
LETICIA BUITRÓN CORNEJO DIRECTORA GENERAL DE CULTURA Y EDUCACIÓN		
NOMBRE	FIRMA	CARGO



Vo. Bo.		
ILIANA GRISEL GARCÍA VILCHIS TITULAR DE LA UIPE		
NOMBRE	FIRMA	CARGO





SISTEMA DE COORDINACIÓN HACENDARIA DEL ESTADO DE MÉXICO CON SUS MUNICIPIOS
GUÍA METODOLÓGICA PARA EL SEGUIMIENTO Y EVALUACIÓN DEL PLAN DE DESARROLLO MUNICIPAL VIGENTE



PBRM-08B FICHA TÉCNICA DE SEGUIMIENTO DE INDICADORES 2022
DE GESTIÓN O ESTRATÉGICO

PILAR / EJE TRANSVERSAL:	Pilar 1: Social	
TEMA DE DESARROLLO:	Desarrollo humano incluyente, sin discriminación y libre de violencia	
PROGRAMA PRESUPUESTARIO:	02060701	Pueblos Indígenas
PROYECTO PRESUPUESTARIO:	020607010104	Difusión y protección de las manifestaciones y el patrimonio cultural de los pueblos indígenas
OBJETIVO DEL PROGRAMA PRESUPUESTARIO:	Incluye el quehacer gubernamental para impulsar el desarrollo integral de los pueblos indígenas con la participación social y el respeto a sus costumbres y tradiciones.	
DEPENDENCIA GENERAL:	000	DIRECCIÓN GENERAL DE CULTURA Y EDUCACIÓN
DEPENDENCIA AUXILIAR:	150	CULTURA

ESTRUCTURA DEL INDICADOR COMPONENTE 1

NOMBRE DEL INDICADOR:	Porcentaje de espacios de exposición y comercialización de productos artesanales instalados		
FÓRMULA DE CÁLCULO:	[Espacios de exposición y comercialización de productos artesanales instalados/Espacios de exposición y comercialización de productos artesanales programados] * 100		
INTERPRETACIÓN:	Espacios de exposición y comercialización de productos artesanales instalados		
DIMENSIÓN QUE ATIENDE:	Eficiencia	FRECUENCIA DE MEDICIÓN:	Semestral
DESCRIPCIÓN DEL FACTOR DE COMPARACIÓN:	Se compara los Espacios de exposición y comercialización de productos artesanales instalados del año anterior		
ÁMBITO GEOGRÁFICO:	U (Urbano)		
COBERTURA:	Municipio de Naucalpan de Juárez		
LÍNEA BASE:	0		

COMPORTAMIENTO DE LAS VARIABLES DURANTE EL 3_TRIMESTRE

VARIABLE	UNIDAD DE MEDIDA	OPERACION	META ANUAL	AVANCE TRIMESTRAL				AVANCE ACUMULADO			
				PROG.	%	ALCAN.	%	PROG.	%	ALCAN.	%
Espacios de exposición y comercialización de productos artesanales instalados	Exposición	Sumable	2	0	0.00	0	0.00	0	0.00	0	0.00
Espacios de exposición y comercialización de productos artesanales programados	Exposición	Sumable	2	0	0.00	0	0.00	0	0.00	0	0.00

COMPORTAMIENTO DEL INDICADOR

DESCRIPCIÓN DE LA META ANUAL
Espacios de exposición y comercialización de productos artesanales instalados

META ANUAL	3_TRIMESTRE				AVANCE ACUMULADO			
	PROGRAMADO	ALCAN.	EF %	SEMAFORO	PROGRAMADO	ALCANZADO	EF %	SEMAFORO
2	0	0	0.00	VERDE	0	0	0.00	VERDE

DESCRIPCIÓN DE RESULTADOS Y JUSTIFICACIÓN EN CASO DE VARIACIÓN SUPERIOR A +-10 POR CIENTO RESPECTO A LO PROGRAMADO


EVALUACIÓN DEL INDICADOR

EL ÁREA ALCANZÓ UN NIVEL ADECUADO EN EL CUMPLIMIENTO DEL INDICADOR. SE RECOMIENDA QUE SE SIGA CON LAS MISMAS ESTRATEGIAS PARA EL CUMPLIMIENTO DE LAS METAS.

ELABORO		
LETICIA BUITRÓN CORNEJO DIRECTORA GENERAL DE CULTURA Y EDUCACIÓN		
NOMBRE	FIRMA	CARGO



Va. Bo.		
ILIANA GRISELA GARCÍA VILCHIS TITULAR DE LA UIPE		
NOMBRE	FIRMA	CARGO





SISTEMA DE COORDINACIÓN HACENDARIA DEL ESTADO DE MÉXICO CON SUS MUNICIPIOS
GUÍA METODOLÓGICA PARA EL SEGUIMIENTO Y EVALUACIÓN DEL PLAN DE DESARROLLO MUNICIPAL VIGENTE



PBRM-08B FICHA TÉCNICA DE SEGUIMIENTO DE INDICADORES 2022
DE GESTIÓN O ESTRATÉGICO

PILAR / EJE TRANSVERSAL:	Pilar 1: Social	
TEMA DE DESARROLLO:	Desarrollo humano incluyente, sin discriminación y libre de violencia	
PROGRAMA PRESUPUESTARIO:	02060701	Pueblos Indígenas
PROYECTO PRESUPUESTARIO:	020607010104	Difusión y protección de las manifestaciones y el patrimonio cultural de los pueblos indígenas
OBJETIVO DEL PROGRAMA PRESUPUESTARIO:	Incluye el quehacer gubernamental para impulsar el desarrollo integral de los pueblos indígenas con la participación social y el respeto a sus costumbres y tradiciones.	
DEPENDENCIA GENERAL:	000	DIRECCIÓN GENERAL DE CULTURA Y EDUCACIÓN
DEPENDENCIA AUXILIAR:	150	CULTURA

ESTRUCTURA DEL INDICADOR COMPONENTE 5

NOMBRE DEL INDICADOR:	Porcentaje de eventos culturales autóctonos realizados		
FÓRMULA DE CÁLCULO:	(Eventos culturales autóctonos efectuados/Eventos autóctonos programados) *100		
INTERPRETACIÓN:	Eventos culturales autóctonos realizados		
DIMENSIÓN QUE ATIENDE:	Eficiencia	FRECUENCIA DE MEDICIÓN:	Semestral
DESCRIPCIÓN DEL FACTOR DE COMPARACIÓN:	Se compara los Eventos culturales autóctonos efectuados del año anterior		
ÁMBITO GEOGRÁFICO:	U (Urbano)		
COBERTURA:	Municipio de Naucalpan de Juárez		
LÍNEA BASE:	0		

COMPORTAMIENTO DE LAS VARIABLES DURANTE EL 3_TRIMESTRE

VARIABLE	UNIDAD DE MEDIDA	OPERACIÓN	META ANUAL	AVANCE TRIMESTRAL				AVANCE ACUMULADO			
				PROG.	%	ALCAN.	%	PROG.	%	ALCAN.	%
Eventos culturales autóctonos efectuados	Evento	Sumable	3	0	0.00	0	0.00	1	33.33	1	100.00
Eventos autóctonos programados	Evento	Sumable	3	0	0.00	0	0.00	1	33.33	1	100.00

COMPORTAMIENTO DEL INDICADOR

DESCRIPCIÓN DE LA META ANUAL
Eventos culturales autóctonos efectuados

META ANUAL	3_TRIMESTRE				AVANCE ACUMULADO			
	PROGRAMADO	ALCAN.	EF %	SEMAFORO	PROGRAMADO	ALCANZADO	EF %	SEMAFORO
3	0	0	0.00	VERDE	1	1	100.00	VERDE

DESCRIPCIÓN DE RESULTADOS Y JUSTIFICACIÓN EN CASO DE VARIACIÓN SUPERIOR A +-10 POR CIENTO RESPECTO A LO PROGRAMADO


EVALUACIÓN DEL INDICADOR

EL ÁREA ALCANZÓ UN NIVEL ADECUADO EN EL CUMPLIMIENTO DEL INDICADOR. SE RECOMIENDA QUE SE SIGA CON LAS MISMAS ESTRATEGIAS PARA EL CUMPLIMIENTO DE LAS METAS.

ELABORO		
LETICIA BUITRÓN CORNEJO DIRECTORA GENERAL DE CULTURA Y EDUCACIÓN		
NOMBRE	FIRMA	CARGO



Vo. Bo.		
ILIANA GRISEL GARCÍA VILCHIS TITULAR DE LA UIPE		
NOMBRE	FIRMA	CARGO





SISTEMA DE COORDINACIÓN HACENDARIA DEL ESTADO DE MÉXICO CON SUS MUNICIPIOS
GUÍA METODOLÓGICA PARA EL SEGUIMIENTO Y EVALUACIÓN DEL PLAN DE DESARROLLO MUNICIPAL VIGENTE



PBRM-08B FICHA TÉCNICA DE SEGUIMIENTO DE INDICADORES 2022
DE GESTIÓN O ESTRATÉGICO

PILAR / EJE TRANSVERSAL: Pilar 1: Social
TEMA DE DESARROLLO: Desarrollo humano incluyente, sin discriminación y libre de violencia
PROGRAMA PRESUPUESTARIO: 02060701 Pueblos Indígenas
PROYECTO PRESUPUESTARIO: 020607010104 Difusión y protección de las manifestaciones y el patrimonio cultural de los pueblos indígenas

OBJETIVO DEL PROGRAMA PRESUPUESTARIO: Incluye el quehacer gubernamental para impulsar el desarrollo integral de los pueblos indígenas con la participación social y el respeto a sus costumbres y tradiciones.

DEPENDENCIA GENERAL: 000 DIRECCIÓN GENERAL DE CULTURA Y EDUCACIÓN
DEPENDENCIA AUXILIAR: 150 CULTURA

ESTRUCTURA DEL INDICADOR ACTIVIDAD 1.1

NOMBRE DEL INDICADOR: Porcentaje de espacios destinados a comerciantes artesanales
FÓRMULA DE CÁLCULO: (Espacios destinados para comercios de artesanos instalados/Espacios destinados para comercios de artesanos programados) *100
INTERPRETACIÓN: Espacios destinados a comerciantes artesanales
DIMENSIÓN QUE ATIENDE: Eficiencia **FRECUENCIA DE MEDICIÓN:** Trimestral
DESCRIPCIÓN DEL FACTOR DE COMPARACIÓN: Se compara los Espacios destinados para comercios de artesanos instalados del año anterior
ÁMBITO GEOGRÁFICO: U (Urbano)
COBERTURA: Municipio de Naucalpan de Juárez
LÍNEA BASE: 0

COMPORTAMIENTO DE LAS VARIABLES DURANTE EL 3_TRIMESTRE

VARIABLE	UNIDAD DE MEDIDA	OPERACIÓN	META ANUAL	AVANCE TRIMESTRAL				AVANCE ACUMULADO			
				PROG.	%	ALCAN.	%	PROG.	%	ALCAN.	%
Espacios destinados para comercios de artesanos instalados	Exposición	Sumable	2	1	50.00	0	0.00	1	50.00	0	0.00
Espacios destinados para comercios de artesanos programados	Exposición	Sumable	2	1	50.00	1	100.00	1	50.00	1	100.00

COMPORTAMIENTO DEL INDICADOR

DESCRIPCIÓN DE LA META ANUAL
Espacios destinados para comercios de artesanos instalados

3_TRIMESTRE

META ANUAL	AVANCE TRIMESTRAL				AVANCE ACUMULADO			
	PROGRAMADO	ALCAN.	EF %	SEMAFORO	PROGRAMADO	ALCANZADO	EF %	SEMAFORO
2	1	0	0.00	ROJO	1	0	0.00	ROJO

DESCRIPCIÓN DE RESULTADOS Y JUSTIFICACIÓN EN CASO DE VARIACIÓN SUPERIOR A +/-10 POR CIENTO RESPECTO A LO PROGRAMADO

EVALUACIÓN DEL INDICADOR
EL ÁREA ALCANZÓ UN NIVEL CRÍTICO EN EL CUMPLIMIENTO DEL INDICADOR, SE SOLICITA QUE SE JUSTIFIQUE EL INCUMPLIMIENTO DE LO PROGRAMADO EN LA META Y LAS ESTRATEGIAS QUE OPTARAN.

ELABORO

LETICIA BUITRÓN CORNEJO
DIRECTORA GENERAL DE CULTURA Y EDUCACIÓN

NOMBRE FIRMA CARGO



Vo. Bo.

ILIANA GRISEL GARCÍA VILCHIS
TITULAR DE LA UIPPE

NOMBRE FIRMA CARGO





SISTEMA DE COORDINACIÓN HACENDARIA DEL ESTADO DE MÉXICO CON SUS MUNICIPIOS
GUÍA METODOLÓGICA PARA EL SEGUIMIENTO Y EVALUACIÓN DEL PLAN DE DESARROLLO MUNICIPAL VIGENTE



PBRM-08B FICHA TÉCNICA DE SEGUIMIENTO DE INDICADORES 2022
DE GESTIÓN O ESTRATÉGICO

PILAR / EJE TRANSVERSAL:	Pilar 1: Social	
TEMA DE DESARROLLO:	Desarrollo humano incluyente, sin discriminación y libre de violencia	
PROGRAMA PRESUPUESTARIO:	02060701	Pueblos Indígenas
PROYECTO PRESUPUESTARIO:	020607010104	Difusión y protección de las manifestaciones y el patrimonio cultural de los pueblos indígenas
OBJETIVO DEL PROGRAMA PRESUPUESTARIO:	Incluye el quehacer gubernamental para impulsar el desarrollo integral de los pueblos indígenas con la participación social y el respeto a sus costumbres y tradiciones.	
DEPENDENCIA GENERAL:	000	DIRECCIÓN GENERAL DE CULTURA Y EDUCACIÓN
DEPENDENCIA AUXILIAR:	150	CULTURA

ESTRUCTURA DEL INDICADOR ACTIVIDAD 5.1

NOMBRE DEL INDICADOR:	Porcentaje de exposiciones artísticas étnicas realizadas		
FÓRMULA DE CÁLCULO:	[Exposiciones artísticas étnicas realizadas/Exposiciones artísticas étnicas programadas] *100		
INTERPRETACIÓN:	Exposiciones artísticas étnicas realizadas		
DIMENSIÓN QUE ATIENDE:	Eficiencia	FRECUENCIA DE MEDICIÓN:	Trimestral
DESCRIPCIÓN DEL FACTOR DE COMPARACIÓN:	Se compara las Exposiciones artísticas étnicas realizadas del año anterior		
ÁMBITO GEOGRÁFICO:	U (Urbano)		
COBERTURA:	Municipio de Naucalpan de Juárez		
LÍNEA BASE:	0		

COMPORTAMIENTO DE LAS VARIABLES DURANTE EL 3_TRIMESTRE

VARIABLE	UNIDAD DE MEDIDA	OPERACIÓN	META ANUAL	AVANCE TRIMESTRAL				AVANCE ACUMULADO			
				PROG.	%	ALCAN.	%	PROG.	%	ALCAN.	%
Exposiciones artísticas étnicas realizadas	Evento	Sumable	5	2	40.00	0	0.00	3	60.00	1	33.33
Exposiciones artísticas étnicas programadas	Evento	Sumable	5	2	40.00	2	100.00	3	60.00	3	100.00

COMPORTAMIENTO DEL INDICADOR

DESCRIPCIÓN DE LA META ANUAL
Exposiciones artísticas étnicas realizadas

META ANUAL	3_TRIMESTRE				AVANCE ACUMULADO			
	PROGRAMADO	ALCAN.	EF %	SEMAFORO	PROGRAMADO	ALCANZADO	EF %	SEMAFORO
5	2	0	0.00	ROJO	3	1	33.33	ROJO

DESCRIPCIÓN DE RESULTADOS Y JUSTIFICACIÓN EN CASO DE VARIACIÓN SUPERIOR A +10 POR CIENTO RESPECTO A LO PROGRAMADO

EVALUACIÓN DEL INDICADOR

EL ÁREA ALCANZÓ UN NIVEL CRÍTICO EN EL CUMPLIMIENTO DEL INDICADOR. SE SOLICITA QUE SE JUSTIFIQUE EL INCUMPLIMIENTO DE LO PROGRAMADO EN LA META Y LAS ESTRATEGIAS QUE OPTARAN.

ELABORO		
LETICIA BUITRÓN CORNEJO DIRECTORA GENERAL DE CULTURA Y EDUCACIÓN		
NOMBRE	FIRMA	CARGO



Vo. Bo.		
ILIANA GRISEL GARCÍA VILCHIS TITULAR DE LA UIPE		
NOMBRE	FIRMA	CARGO





SISTEMA DE COORDINACIÓN HACENDARIA DEL ESTADO DE MÉXICO CON SUS MUNICIPIOS
GUÍA METODOLÓGICA PARA EL SEGUIMIENTO Y EVALUACIÓN DEL PLAN DE DESARROLLO MUNICIPAL VIGENTE

PBRM-08B FICHA TÉCNICA DE SEGUIMIENTO DE INDICADORES 2022
DE GESTIÓN O ESTRATÉGICO



PILAR / EJE TRANSVERSAL: Pilar 4: Seguridad
TEMA DE DESARROLLO: Seguridad con visión ciudadana
PROGRAMA PRESUPUESTARIO: 01070401 Coordinación intergubernamental para la seguridad pública
PROYECTO PRESUPUESTARIO: 010704010101 Acciones del programa nacional de seguridad pública

OBJETIVO DEL PROGRAMA PRESUPUESTARIO: Se orienta a la coordinación de acciones municipales que permitan Eficientar los mecanismos en materia de seguridad pública con apego a la legalidad que garantice el logro de objetivos gubernamentales.

DEPENDENCIA GENERAL: 000 DIRECCIÓN GENERAL DE SEGURIDAD CIUDADANA Y TRÁNSITO MUNICIPAL
DEPENDENCIA AUXILIAR: 104 SEGURIDAD PÚBLICA

ESTRUCTURA DEL INDICADOR FIN

NOMBRE DEL INDICADOR: Tasa de variación en la disminución anual de delitos
FÓRMULA DE CÁLCULO: $((\text{Disminución de los delitos en el año actual} / \text{Disminución de los delitos en el año anterior}) - 1) * 100$
INTERPRETACIÓN: Sirve para conocer la reducción de la incidencia delictiva.
DIMENSIÓN QUE ATIENDE: Eficiencia **FRECUENCIA DE MEDICIÓN:** Anual
DESCRIPCIÓN DEL FACTOR DE COMPARACIÓN: Número de delitos.
ÁMBITO GEOGRÁFICO: U (Urbano)
COBERTURA: Municipio de Naucalpan de Juárez
LÍNEA BASE: 0

COMPORTAMIENTO DE LAS VARIABLES DURANTE EL 3_TRIMESTRE

VARIABLE	UNIDAD DE MEDIDA	OPERACIÓN	META ANUAL	AVANCE TRIMESTRAL				AVANCE ACUMULADO			
				PROG.	%	ALCAN.	%	PROG.	%	ALCAN.	%
Disminución de los delitos en el año actual	Delito	Sumable	12000	0	0.00	0	0.00	0	0.00	0	0.00
Disminución de los delitos en el año anterior	Delito	Sumable	12042	0	0.00	0	0.00	0	0.00	0	0.00

COMPORTAMIENTO DEL INDICADOR

DESCRIPCIÓN DE LA META ANUAL
 Conocer el porcentaje de incidencia delictiva

META ANUAL	3_TRIMESTRE				AVANCE ACUMULADO			
	PROGRAMADO	ALCAN.	EF %	SEMAFORO	PROGRAMADO	ALCANZADO	EF %	SEMAFORO
12000	0	0	0.00	VERDE	0	0	0.00	VERDE

DESCRIPCIÓN DE RESULTADOS Y JUSTIFICACIÓN EN CASO DE VARIACIÓN SUPERIOR A +-10 POR CIENTO RESPECTO A LO PROGRAMADO

EVALUACIÓN DEL INDICADOR

EL ÁREA ALCANZÓ UN NIVEL ADECUADO EN EL CUMPLIMIENTO DEL INDICADOR. SE RECOMIENDA QUE SE SIGA CON LAS MISMAS ESTRATEGIAS PARA EL CUMPLIMIENTO DE LAS METAS.

ELABORO

PABLO FRANCISCO ROSAS OLMOS
DIRECTOR GENERAL DE SEGURIDAD CIUDADANA Y TRÁNSITO MUNICIPAL

NOMBRE FIRMA CARGO



Vo. Bo.

ILIANA GRISEL GARCÍA VILCHIS
TITULAR DE LA UIPE

NOMBRE FIRMA CARGO





SISTEMA DE COORDINACIÓN HACENDARIA DEL ESTADO DE MÉXICO CON SUS MUNICIPIOS
 GUÍA METODOLÓGICA PARA EL SEGUIMIENTO Y EVALUACIÓN DEL PLAN DE DESARROLLO MUNICIPAL VIGENTE

PBRM-08B FICHA TÉCNICA DE SEGUIMIENTO DE INDICADORES 2022
 DE GESTIÓN O ESTRATÉGICO



PILAR / EJE TRANSVERSAL:	Pilar 4: Seguridad	
TEMA DE DESARROLLO:	Seguridad con visión ciudadana	
PROGRAMA PRESUPUESTARIO:	01070401	Coordinación Intergubernamental para la seguridad pública
PROYECTO PRESUPUESTARIO:	010704010101	Acciones del programa nacional de seguridad pública

OBJETIVO DEL PROGRAMA PRESUPUESTARIO: Se orienta a la coordinación de acciones municipales que permitan Eficientar los mecanismos en materia de seguridad pública con apego a la legalidad que garantice el logro de objetivos gubernamentales.

DEPENDENCIA GENERAL:	Q00	DIRECCIÓN GENERAL DE SEGURIDAD CIUDADANA Y TRÁNSITO MUNICIPAL
DEPENDENCIA AUXILIAR:	104	SEGURIDAD PÚBLICA

ESTRUCTURA DEL INDICADOR COMPONENTE 1

NOMBRE DEL INDICADOR:	Porcentaje de operativos de seguridad pública conjuntos realizados		
FÓRMULA DE CÁLCULO:	(Operativos conjuntos realizados / Operativos conjuntos programados) * 100		
INTERPRETACIÓN:	Sirve para conocer la efectividad de los operativos realizados por los Consejos Municipales de Seguridad Pública.		
DIMENSIÓN QUE ATIENDE:	Eficiencia	FRECUENCIA DE MEDICIÓN:	Trimestral
DESCRIPCIÓN DEL FACTOR DE COMPARACIÓN:	Operativos realizados por los Consejos Municipales de Seguridad Pública.		
ÁMBITO GEOGRÁFICO:	U (Urbano)		
COBERTURA:	Municipio de Naucalpan de Juárez		
LÍNEA BASE:	0		

COMPORTAMIENTO DE LAS VARIABLES DURANTE EL 3 TRIMESTRE

VARIABLE	UNIDAD DE MEDIDA	OPERACIÓN	META ANUAL	AVANCE TRIMESTRAL				AVANCE ACUMULADO			
				PROG.	%	ALCAN.	%	PROG.	%	ALCAN.	%
Operativos conjuntos realizados	Operativos	Sumable	800	200	25.00	324	162.00	600	75.00	530	88.33
Operativos conjuntos programados	Operativos	Sumable	800	200	25.00	200	100.00	600	75.00	406	67.67

COMPORTAMIENTO DEL INDICADOR

DESCRIPCIÓN DE LA META ANUAL
 Conocer la tasa de Acciones Intergubernamentales implementadas en materia de seguridad pública en el año actual

META ANUAL	3 TRIMESTRE				AVANCE ACUMULADO			
	PROGRAMADO	ALCAN.	EF %	SEMAFORO	PROGRAMADO	ALCANZADO	EF %	SEMAFORO
800	200	324	162.00	MORADO	600	530	88.33	AMARILLO

DESCRIPCIÓN DE RESULTADOS Y JUSTIFICACIÓN EN CASO DE VARIACIÓN SUPERIOR A +-10 POR CIENTO RESPECTO A LO PROGRAMADO

EVALUACIÓN DEL INDICADOR

EL ÁREA ALCANZÓ UN NIVEL SOBREPASADO EN EL CUMPLIMIENTO DEL INDICADOR. SE SOLICITA QUE SE JUSTIFIQUE EL INCUMPLIMIENTO DE LO PROGRAMADO EN LA META Y LAS ESTRATEGIAS QUE OPTARAN.

ELABORO

 PABLO FRANCISCO ROSAS OLMO
 DIRECTOR GENERAL DE SEGURIDAD CIUDADANA Y TRÁNSITO MUNICIPAL
 NOMBRE FIRMA CARGO



Vo. Bo.

 ILIANA GRISEL GARCÍA VILCHIS
 TITULAR DE LA UIPE
 NOMBRE FIRMA CARGO





SISTEMA DE COORDINACIÓN HACENDARIA DEL ESTADO DE MÉXICO CON SUS MUNICIPIOS
GUÍA METODOLÓGICA PARA EL SEGUIMIENTO Y EVALUACIÓN DEL PLAN DE DESARROLLO MUNICIPAL VIGENTE



PBRM-08B FICHA TÉCNICA DE SEGUIMIENTO DE INDICADORES 2022
DE GESTIÓN O ESTRATÉGICO

PILAR / EJE TRANSVERSAL:	Pilar 4: Seguridad	
TEMA DE DESARROLLO:	Seguridad con visión ciudadana	
PROGRAMA PRESUPUESTARIO:	01070101	Seguridad pública
PROYECTO PRESUPUESTARIO:	0107010102	Sistemas de información, comunicación y tecnologías para la seguridad pública
OBJETIVO DEL PROGRAMA PRESUPUESTARIO:	Incluye los proyectos orientados a combatir la inseguridad pública con estricto apego a la ley para erradicar la impunidad y la corrupción, mediante la profesionalización de los cuerpos de seguridad, modificando los métodos y programas de estudio para humanizarlos, dignificarlos y hacerlos más eficientes, aplicando sistemas de reclutamiento y selección	
DEPENDENCIA GENERAL:	000	DIRECCIÓN GENERAL DE SEGURIDAD CIUDADANA Y TRÁNSITO MUNICIPAL
DEPENDENCIA AUXILIAR:	104	SEGURIDAD PÚBLICA

ESTRUCTURA DEL INDICADOR FIN

NOMBRE DEL INDICADOR:	Porcentaje de población que ha sido víctima de un delito		
FÓRMULA DE CÁLCULO:	(Personas que han sido víctimas de un delito en su entorno colonia o comunidad/Total de la población municipal) *100		
INTERPRETACIÓN:	Sirve para contribuir a mejorar el entorno a través de la correcta operación de seguridad pública.		
DIMENSIÓN QUE ATIENDE:	Eficiencia	FRECUENCIA DE MEDICIÓN:	Anual
DESCRIPCIÓN DEL FACTOR DE COMPARACIÓN:	Personas que fueron víctimas de un delito.		
ÁMBITO GEOGRÁFICO:	U (Urbano)		
COBERTURA:	Municipio de Naucalpan de Juárez		
LÍNEA BASE:	0		

COMPORTAMIENTO DE LAS VARIABLES DURANTE EL 3 TRIMESTRE

VARIABLE	UNIDAD DE MEDIDA	OPERACIÓN	META ANUAL	AVANCE TRIMESTRAL				AVANCE ACUMULADO			
				PROG.	%	ALCAN.	%	PROG.	%	ALCAN.	%
Personas que han sido víctimas de un delito en su entorno colonia o comunidad	Persona	Sumable	12000	0	0.00	0	0.00	0	0.00	0	0.00
Total de la población municipal	Total de población	Constante	834434	834434	100.00	834434	100.00	2503302	300.00	834434	33.33

COMPORTAMIENTO DEL INDICADOR

DESCRIPCIÓN DE LA META ANUAL
Conocer la tasa de variación en la seguridad de la población.

META ANUAL	3 TRIMESTRE				AVANCE ACUMULADO			
	PROGRAMADO	ALCAN.	EF %	SEMAFORO	PROGRAMADO	ALCANZADO	EF %	SEMAFORO
12000	0	0	0.00	VERDE	0	0	0.00	VERDE

DESCRIPCIÓN DE RESULTADOS Y JUSTIFICACIÓN EN CASO DE VARIACIÓN SUPERIOR A +10 POR CIENTO RESPECTO A LO PROGRAMADO

EVALUACIÓN DEL INDICADOR

EL ÁREA ALCANZÓ UN NIVEL ADECUADO EN EL CUMPLIMIENTO DEL INDICADOR. SE RECOMIENDA QUE SE SIGA CON LAS MISMAS ESTRATEGIAS PARA EL CUMPLIMIENTO DE LAS METAS.

ELABORO

PABLO FRANCISCO ROSAS OLMOS
DIRECTOR GENERAL DE SEGURIDAD CIUDADANA Y TRÁNSITO MUNICIPAL

NOMBRE FIRMA CARGO

Vo. Bo.

ILIANA GRISEL GARCÍA VILCHIS
TITULAR DE LA UIPE

NOMBRE FIRMA CARGO



SISTEMA DE COORDINACIÓN HACENDARIA DEL ESTADO DE MÉXICO CON SUS MUNICIPIOS
GUÍA METODOLÓGICA PARA EL SEGUIMIENTO Y EVALUACIÓN DEL PLAN DE DESARROLLO MUNICIPAL VIGENTE

PBRM-08B FICHA TÉCNICA DE SEGUIMIENTO DE INDICADORES 2022
DE GESTIÓN O ESTRATÉGICO



PILAR / EJE TRANSVERSAL: Pilar 4: Seguridad
 TEMA DE DESARROLLO: Seguridad con visión ciudadana
 PROGRAMA PRESUPUESTARIO: 01070101 Seguridad pública
 PROYECTO PRESUPUESTARIO: 0107010102 Sistemas de información, comunicación y tecnologías para la seguridad pública

OBJETIVO DEL PROGRAMA PRESUPUESTARIO: Incluye los proyectos orientados a combatir la inseguridad pública con estricto apego a la ley para erradicar la impunidad y la corrupción, mediante la profesionalización de los cuerpos de seguridad, modificando los métodos y programas de estudio para humanizarlos, dignificarlos y hacerlos más eficientes, aplicando sistemas de reclutamiento y selección

DEPENDENCIA GENERAL: 000 DIRECCIÓN GENERAL DE SEGURIDAD CIUDADANA Y TRÁNSITO MUNICIPAL
 DEPENDENCIA AUXILIAR: 104 SEGURIDAD PÚBLICA

ESTRUCTURA DEL INDICADOR PROPÓSITO

NOMBRE DEL INDICADOR: Variación porcentual en la incidencia delictiva en el municipio
 FÓRMULA DE CÁLCULO: $((\text{Número de delitos en el semestre actual} / \text{Total de delitos del semestre anterior}) - 1) * 100$
 INTERPRETACIÓN: Sirve para conocer la incidencia delictiva en el municipio.
 DIMENSIÓN QUE ATIENDE: Eficiencia FRECUENCIA DE MEDICIÓN: Semestral
 DESCRIPCIÓN DEL FACTOR DE COMPARACIÓN: Incidencia delictiva.
 ÁMBITO GEOGRÁFICO: U (Urbano)
 COBERTURA: Municipio de Naucalpan de Juárez
 LÍNEA BASE: 0

COMPORTAMIENTO DE LAS VARIABLES DURANTE EL 3 TRIMESTRE

VARIABLE	UNIDAD DE MEDIDA	OPERACIÓN	META ANUAL	AVANCE TRIMESTRAL				AVANCE ACUMULADO			
				PROG.	%	ALCAN.	%	PROG.	%	ALCAN.	%
Número de delitos en el semestre actual	Delito	Sumable	12000	0	0.00	0	0.00	6000	50.00	7852	130.87
Total de delitos del semestre anterior	Delito	Sumable	12024	0	0.00	0	0.00	6012	50.00	7852	130.61

COMPORTAMIENTO DEL INDICADOR

DESCRIPCIÓN DE LA META ANUAL
 Conocer la tasa de variación en la seguridad de la población.

META ANUAL	3 TRIMESTRE				AVANCE ACUMULADO			
	PROGRAMADO	ALCAN.	EF %	SEMAFORO	PROGRAMADO	ALCANZADO	EF %	SEMAFORO
12000	0	0	0.00	MORADO	6000	7852	130.87	MORADO

DESCRIPCIÓN DE RESULTADOS Y JUSTIFICACIÓN EN CASO DE VARIACIÓN SUPERIOR A +10 POR CIENTO RESPECTO A LO PROGRAMADO

EVALUACIÓN DEL INDICADOR

EL ÁREA ALCANZÓ UN NIVEL ADECUADO EN EL CUMPLIMIENTO DEL INDICADOR. SE RECOMIENDA QUE SE SIGA CON LAS MISMAS ESTRATEGIAS PARA EL CUMPLIMIENTO DE LAS METAS.

ELABORO

PABLO FRANCISCO ROSAS ÓLMOS
 DIRECTOR GENERAL DE SEGURIDAD CIUDADANA Y TRÁNSITO MUNICIPAL

NOMBRE FIRMA CARGO

Vo. Bo.

ILIANA GRISEL GARCÍA VILCHIS
 TITULAR DE LA UIPE

NOMBRE FIRMA CARGO



SISTEMA DE COORDINACIÓN HACENDARIA DEL ESTADO DE MÉXICO CON SUS MUNICIPIOS
GUÍA METODOLÓGICA PARA EL SEGUIMIENTO Y EVALUACIÓN DEL PLAN DE DESARROLLO MUNICIPAL VIGENTE



PBRM-08B FICHA TÉCNICA DE SEGUIMIENTO DE INDICADORES 2022
DE GESTIÓN O ESTRATÉGICO

PILAR / EJE TRANSVERSAL: Pilar 4: Seguridad
 TEMA DE DESARROLLO: Seguridad con visión ciudadana
 PROGRAMA PRESUPUESTARIO: 01070101 Seguridad pública
 PROYECTO PRESUPUESTARIO: 0107010103 Formación profesional especializada para servidores públicos de instituciones de seguridad pública

OBJETIVO DEL PROGRAMA PRESUPUESTARIO: Incluye los proyectos orientados a combatir la inseguridad pública con estricto apego a la ley para erradicar la impunidad y la corrupción, mediante la profesionalización de los cuerpos de seguridad, modificando los métodos y programas de estudio para humanizarlos, dignificarlos y hacerlos más eficientes, aplicando sistemas de reclutamiento y selección

DEPENDENCIA GENERAL: 000 DIRECCIÓN GENERAL DE SEGURIDAD CIUDADANA Y TRÁNSITO MUNICIPAL
 DEPENDENCIA AUXILIAR: 104 SEGURIDAD PÚBLICA

ESTRUCTURA DEL INDICADOR. COMPONENTE 3

NOMBRE DEL INDICADOR: Porcentaje de elementos policiacos capacitados
 FÓRMULA DE CÁLCULO: (Número de policías capacitados/Total de elementos policiacos en el municipio) *100
 INTERPRETACIÓN: Sirve para conocer el número de policías capacitados dentro del municipio.
 DIMENSIÓN QUE ATIENDE: Eficiencia FRECUENCIA DE MEDICIÓN: Semestral
 DESCRIPCIÓN DEL FACTOR DE COMPARACIÓN: Total de elementos policiacos capacitados dentro del municipio.
 ÁMBITO GEOGRÁFICO: U (Urbano)
 COBERTURA: Municipio de Naucalpan de Juárez
 LÍNEA BASE: 0

COMPORTAMIENTO DE LAS VARIABLES DURANTE EL 3 TRIMESTRE

VARIABLE	UNIDAD DE MEDIDA	OPERACIÓN	META ANUAL	AVANCE TRIMESTRAL				AVANCE ACUMULADO			
				PROG.	%	ALCAN.	%	PROG.	%	ALCAN.	%
Número de policías capacitados	Policia	Sumable	1300	0	0.00	0	0.00	0	0.00	0	0.00
Total de elementos policiacos en el municipio	Elemento	Sumable	2256	0	0.00	0	0.00	0	0.00	0	0.00

COMPORTAMIENTO DEL INDICADOR

DESCRIPCIÓN DE LA META ANUAL
 Conocer el porcentaje de policías capacitados dentro del municipio

META ANUAL	3 TRIMESTRE				AVANCE ACUMULADO			
	PROGRAMADO	ALCAN.	EF %	SEMAFORO	PROGRAMADO	ALCANZADO	EF %	SEMAFORO
1300	0	0	0.00	VERDE	0	0	0.00	VERDE

DESCRIPCIÓN DE RESULTADOS Y JUSTIFICACIÓN EN CASO DE VARIACIÓN SUPERIOR A +10 POR CIENTO RESPECTO A LO PROGRAMADO

EVALUACIÓN DEL INDICADOR

EL ÁREA ALCANZÓ UN NIVEL ADECUADO EN EL CUMPLIMIENTO DEL INDICADOR. SE RECOMIENDA QUE SE SIGA CON LAS MISMAS ESTRATEGIAS PARA EL CUMPLIMIENTO DE LAS METAS.

ELABORO
 PABLO FRANCISCO ROSAS OLMOS
 DIRECTOR GENERAL DE SEGURIDAD CIUDADANA Y TRÁNSITO MUNICIPAL
 NOMBRE FIRMA CARGO



Vo. Bo.
 ILIANA GRISEL GARCÍA VILCHIS
 TITULAR DE LA UIPPE
 NOMBRE FIRMA CARGO





SISTEMA DE COORDINACIÓN HACENDARIA DEL ESTADO DE MÉXICO CON SUS MUNICIPIOS
GUÍA METODOLÓGICA PARA EL SEGUIMIENTO Y EVALUACIÓN DEL PLAN DE DESARROLLO MUNICIPAL VIGENTE



BPRM-08B FICHA TÉCNICA DE SEGUIMIENTO DE INDICADORES 2022
DE GESTIÓN O ESTRATÉGICO

PILAR / EJE TRANSVERSAL: Pilar 4: Seguridad
 TEMA DE DESARROLLO: Seguridad con visión ciudadana
 PROGRAMA PRESUPUESTARIO: 01070101 Seguridad pública
 PROYECTO PRESUPUESTARIO: 0107010103 Formación profesional especializada para servidores públicos de instituciones de seguridad pública
 OBJETIVO DEL PROGRAMA PRESUPUESTARIO: Incluye los proyectos orientados a combatir la inseguridad pública con estricto apego a la ley para erradicar la impunidad y la corrupción, mediante la profesionalización de los cuerpos de seguridad, modificando los métodos y programas de estudio para humanizarlos, dignificarlos y hacerlos más eficientes, aplicando sistemas de reclutamiento y selección
 DEPENDENCIA GENERAL: Q00 DIRECCIÓN GENERAL DE SEGURIDAD CIUDADANA Y TRÁNSITO MUNICIPAL
 DEPENDENCIA AUXILIAR: 104 SEGURIDAD PÚBLICA

ESTRUCTURA DEL INDICADOR COMPONENTE 4

NOMBRE DEL INDICADOR: Promedio de personas participantes en acciones y eventos de prevención del delito
 FÓRMULA DE CÁLCULO: (Total de asistentes en las acciones y eventos de prevención/Total de eventos y acciones de prevención)
 INTERPRETACIÓN: Personas participantes en acciones y eventos de prevención del delito.
 DIMENSIÓN QUE ATIENDE: Eficiencia FRECUENCIA DE MEDICIÓN: Semestral
 DESCRIPCIÓN DEL FACTOR DE COMPARACIÓN: Total de asistentes en las acciones y eventos de prevención.
 ÁMBITO GEOGRÁFICO: U (Urbano)
 COBERTURA: Municipio de Naucalpan de Juárez
 LÍNEA BASE: 0

COMPORTAMIENTO DE LAS VARIABLES DURANTE EL 3 TRIMESTRE

VARIABLE	UNIDAD DE MEDIDA	OPERACIÓN	META ANUAL	AVANCE TRIMESTRAL				AVANCE ACUMULADO			
				PROG.	%	ALCAN.	%	PROG.	%	ALCAN.	%
Total de asistentes en las acciones y eventos de prevención	Asistente	Sumable	1300	0	0.00	0	0.00	1150	88.46	18096	1573.57
Total de eventos y acciones de prevención	Evento	Sumable	0	0	0.00	0	0.00	0	0.00	18096	0.00

COMPORTAMIENTO DEL INDICADOR

DESCRIPCIÓN DE LA META ANUAL
 Conocer la participación en las acciones de reconstrucción de Tejido Social

META ANUAL	3 TRIMESTRE				AVANCE ACUMULADO			
	PROGRAMADO	ALCAN.	EF %	SEMAFORO	PROGRAMADO	ALCANZADO	EF %	SEMAFORO
1300	0	0	0.00	MORADO	1150	18096	1573.57	MORADO

DESCRIPCIÓN DE RESULTADOS Y JUSTIFICACIÓN EN CASO DE VARIACIÓN SUPERIOR A +10 POR CIENTO RESPECTO A LO PROGRAMADO

EVALUACIÓN DEL INDICADOR

EL ÁREA ALCANZÓ UN NIVEL ADECUADO EN EL CUMPLIMIENTO DEL INDICADOR. SE RECOMIENDA QUE SE SIGA CON LAS MISMAS ESTRATEGIAS PARA EL CUMPLIMIENTO DE LAS METAS.

ELABORO

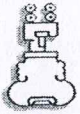
 PABLO FRANCISCO ROSAS OLMO
 DIRECTOR GENERAL DE SEGURIDAD CIUDADANA Y TRÁNSITO MUNICIPAL
 NOMBRE FIRMA CARGO



Vo. Bo.

 ILIANA GRISEL GARCÍA VILCHIS
 TITULAR DE LA UIPPE
 NOMBRE FIRMA CARGO





SISTEMA DE COORDINACIÓN HACENDARIA DEL ESTADO DE MÉXICO CON SUS MUNICIPIOS
GUÍA METODOLÓGICA PARA EL SEGUIMIENTO Y EVALUACIÓN DEL PLAN DE DESARROLLO MUNICIPAL VIGENTE



PBRM-08B FICHA TÉCNICA DE SEGUIMIENTO DE INDICADORES 2022
DE GESTIÓN O ESTRATÉGICO

PILAR / EJE TRANSVERSAL: Pilar 4: Seguridad

TEMA DE DESARROLLO: Seguridad con visión ciudadana

PROGRAMA PRESUPUESTARIO: 01070101 Seguridad pública

PROYECTO PRESUPUESTARIO: 010701010103 Formación profesional especializada para servidores públicos de instituciones de seguridad pública

OBJETIVO DEL PROGRAMA PRESUPUESTARIO: Incluye los proyectos orientados a combatir la inseguridad pública con estricto apego a la ley para erradicar la impunidad y la corrupción, mediante la profesionalización de los cuerpos de seguridad, modificando los métodos y programas de estudio para humanizarlos, dignificarlos y hacerlos más eficientes, aplicando sistemas de reclutamiento y selección

DEPENDENCIA GENERAL: Q00 DIRECCIÓN GENERAL DE SEGURIDAD CIUDADANA Y TRÁNSITO MUNICIPAL

DEPENDENCIA AUXILIAR: 104 SEGURIDAD PÚBLICA

ESTRUCTURA DEL INDICADOR: ACTIVIDAD 3.2

NOMBRE DEL INDICADOR: Porcentaje de elementos de seguridad con resultado aprobatorio del Centro de Control de Confianza

FÓRMULA DE CÁLCULO: (Elementos con exámenes aprobatorios y vigentes/Total de elementos del Estado de fuerza municipal) *100

INTERPRETACIÓN: Sirve para conocer el número de Elementos de seguridad con resultado aprobatorio del Centro de Control de Confianza.

DIMENSIÓN QUE ATIENDE: Eficiencia **FRECUENCIA DE MEDICIÓN:** Trimestral

DESCRIPCIÓN DEL FACTOR DE COMPARACIÓN: Elementos de seguridad con resultado aprobatorio del Centro de Control de Confianza.

ÁMBITO GEOGRÁFICO: U (Urbano)

COBERTURA: Municipio de Naucalpan de Juárez

LÍNEA BASE: 0

COMPORTAMIENTO DE LAS VARIABLES DURANTE EL 3 TRIMESTRE

VARIABLE	UNIDAD DE MEDIDA	OPERACIÓN	META ANUAL	AVANCE TRIMESTRAL				AVANCE ACUMULADO			
				PROG.	%	ALCAN.	%	PROG.	%	ALCAN.	%
Elementos con exámenes aprobatorios y vigentes	Constancia	Sumable	1300	650	50.00	0	0.00	650	50.00	0	0.00
Total de elementos del Estado de fuerza municipal	Elemento	Sumable	2361	0	0.00	0	0.00	0	0.00	0	0.00

COMPORTAMIENTO DEL INDICADOR

DESCRIPCIÓN DE LA META ANUAL
Conocer el porcentaje de Elementos de seguridad con resultado aprobatorio del Centro de Control de Confianza

META ANUAL	3 TRIMESTRE				AVANCE ACUMULADO			
	PROGRAMADO	ALCAN.	EF %	SEMAFORO	PROGRAMADO	ALCANZADO	EF %	SEMAFORO
1300	650	0	0.00	ROJO	650	0	0.00	ROJO

DESCRIPCIÓN DE RESULTADOS Y JUSTIFICACIÓN EN CASO DE VARIACIÓN SUPERIOR A +10 POR CIENTO RESPECTO A LO PROGRAMADO

EVALUACIÓN DEL INDICADOR

EL ÁREA ALCANZÓ UN NIVEL CRÍTICO EN EL CUMPLIMIENTO DEL INDICADOR. SE SOLICITA QUE SE JUSTIFIQUE EL INCUMPLIMIENTO DE LO PROGRAMADO EN LA META Y LAS ESTRATEGIAS QUE OPTARAN.

ELABORO

PABLO FRANCISCO ROSAS OLMOS
DIRECTOR GENERAL DE SEGURIDAD CIUDADANA Y TRÁNSITO MUNICIPAL

NOMBRE FIRMA CARGO




Vo. Bo.

ILIANA GRISEL GARCÍA VILCHIS
TITULAR DE LA UIPE

NOMBRE FIRMA CARGO





SISTEMA DE COORDINACIÓN HACENDARIA DEL ESTADO DE MÉXICO CON SUS MUNICIPIOS
GUÍA METODOLÓGICA PARA EL SEGUIMIENTO Y EVALUACIÓN DEL PLAN DE DESARROLLO MUNICIPAL VIGENTE

PBRM-08B FICHA TÉCNICA DE SEGUIMIENTO DE INDICADORES 2022
DE GESTIÓN O ESTRATÉGICO



PILAR / EJE TRANSVERSAL: Pilar 4: Seguridad

TEMA DE DESARROLLO: Seguridad con visión ciudadana

PROGRAMA PRESUPUESTARIO: 01070101 Seguridad pública

PROYECTO PRESUPUESTARIO: 010701010107 Vinculación, participación, prevención y denuncia social

OBJETIVO DEL PROGRAMA PRESUPUESTARIO: Incluye los proyectos orientados a combatir la inseguridad pública con estricto apego a la ley para erradicar la impunidad y la corrupción, mediante la profesionalización de los cuerpos de seguridad, modificando los métodos y programas de estudio para humanizarlos, dignificarlos y hacerlos más eficientes, aplicando sistemas de reclutamiento y selección

DEPENDENCIA GENERAL: Q00 DIRECCIÓN GENERAL DE SEGURIDAD CIUDADANA Y TRÁNSITO MUNICIPAL

DEPENDENCIA AUXILIAR: 104 SEGURIDAD PÚBLICA

ESTRUCTURA DEL INDICADOR ACTIVIDAD 4.4

NOMBRE DEL INDICADOR: Porcentaje de pláticas o talleres en materia de prevención

FÓRMULA DE CÁLCULO: (Número de pláticas o talleres en materia de prevención ejecutadas/Número de pláticas o talleres en materia de prevención programadas) *100

INTERPRETACIÓN: Sirve para conocer el número de pláticas o talleres en materia de prevención

DIMENSIÓN QUE ATIENDE: Eficiencia **FRECUENCIA DE MEDICIÓN:** Trimestral

DESCRIPCIÓN DEL FACTOR DE COMPARACIÓN: Pláticas o talleres en materia de prevención

ÁMBITO GEOGRÁFICO: U (Urbano)

COBERTURA: Municipio de Naucalpan de Juárez

LÍNEA BASE: 0

COMPORTAMIENTO DE LAS VARIABLES DURANTE EL 3_TRIMESTRE

VARIABLE	UNIDAD DE MEDIDA	OPERACIÓN	META ANUAL	AVANCE TRIMESTRAL				AVANCE ACUMULADO			
				PROG.	%	ALCAN.	%	PROG.	%	ALCAN.	%
Número de pláticas o talleres en materia de prevención ejecutadas	Plática	Sumable	1608	600	37.31	584	97.33	1404	87.31	1213	86.40
Número de pláticas o talleres en materia de prevención programadas	Plática	Sumable	1608	600	37.31	600	100.00	1404	87.31	1229	87.54

COMPORTAMIENTO DEL INDICADOR

DESCRIPCIÓN DE LA META ANUAL
Dar a conocer el número de pláticas o talleres en materia de prevención brindadas

META ANUAL	3_TRIMESTRE				AVANCE ACUMULADO			
	PROGRAMADO	ALCAN.	EF %	SEMAFORO	PROGRAMADO	ALCANZADO	EF %	SEMAFORO
1608	600	584	97.33	VERDE	1404	1213	86.40	AMARILLO

DESCRIPCIÓN DE RESULTADOS Y JUSTIFICACIÓN EN CASO DE VARIACIÓN SUPERIOR A +-10 POR CIENTO RESPECTO A LO PROGRAMADO

EVALUACIÓN DEL INDICADOR

EL ÁREA ALCANZÓ UN NIVEL ADECUADO EN EL CUMPLIMIENTO DEL INDICADOR. SE RECOMIENDA QUE SE SIGA CON LAS MISMAS ESTRATEGIAS PARA EL CUMPLIMIENTO DE LAS METAS.

ELABORO

PABLO FRANCISCO ROSAS OLMOS
DIRECTOR GENERAL DE SEGURIDAD CIUDADANA Y TRÁNSITO MUNICIPAL

NOMBRE FIRMA CARGO



Vo. Bo.

ILIANA GRISELA GARCÍA VILCHIS
TITULAR DE LA UIPE

NOMBRE FIRMA CARGO





SISTEMA DE COORDINACIÓN HACENDARIA DEL ESTADO DE MÉXICO CON SUS MUNICIPIOS
GUÍA METODOLÓGICA PARA EL SEGUIMIENTO Y EVALUACIÓN DEL PLAN DE DESARROLLO MUNICIPAL VIGENTE

PBRM-08B FICHA TÉCNICA DE SEGUIMIENTO DE INDICADORES 2022
DE GESTIÓN O ESTRATÉGICO



PILAR / EJE TRANSVERSAL:	Pilar 3: Territorial	
TEMA DE DESARROLLO:	Riesgo y protección civil	
PROGRAMA PRESUPUESTARIO:	01070201	Protección civil
PROYECTO PRESUPUESTARIO:	010702010303	Coordinación de atención de emergencias y desastres
OBJETIVO DEL PROGRAMA PRESUPUESTARIO:	Engloba los proyectos que integran acciones dirigidas a la protección de la vida e integridad física de las personas, a través de la capacitación y organización de la sociedad, para evitar y reducir los daños por accidentes, siniestros, desastres y catástrofes, y fomentar la cultura de autoprotección, prevención y solidaridad en las tareas de auxilio y recuperación entre la población, así como proteger la infraestructura urbana básica y el medio ambiente.	
DEPENDENCIA GENERAL:	T00	COORDINACIÓN MUNICIPAL DE PROTECCIÓN CIVIL Y BOMBEROS
DEPENDENCIA AUXILIAR:	106	CUERPO DE BOMBEROS

ESTRUCTURA DEL INDICADOR FIN

NOMBRE DEL INDICADOR:	Tasa de variación de emergencias atendidas		
FÓRMULA DE CÁLCULO:	((Número de Emergencias atendidas en el año actual/Número de Emergencias atendidas en el año anterior)-1) *100		
INTERPRETACIÓN:	Sirve para conocer el número de emergencias atendidas		
DIMENSIÓN QUE ATIENDE:	Eficiencia	FRECUENCIA DE MEDICIÓN:	Anual
DESCRIPCIÓN DEL FACTOR DE COMPARACIÓN:	Emergencias atendidas		
ÁMBITO GEOGRÁFICO:	U (Urbano)		
COBERTURA:	Municipio de Naucalpan de Juárez		
LÍNEA BASE:	0		

COMPORTAMIENTO DE LAS VARIABLES DURANTE EL 3_TRIMESTRE

VARIABLE	UNIDAD DE MEDIDA	OPERACIÓN	META ANUAL	AVANCE TRIMESTRAL				AVANCE ACUMULADO			
				PROG.	%	ALCAN.	%	PROG.	%	ALCAN.	%
Número de Emergencias atendidas en el año actual	Emergencia atendida	Sumable	8914	0	0.00	0	0.00	0	0.00	0	0.00
Número de Emergencias atendidas en el año anterior	Emergencia atendida	Sumable	0	0	0.00	0	0.00	0	0.00	0	0.00

COMPORTAMIENTO DEL INDICADOR

DESCRIPCIÓN DE LA META ANUAL
Se pretende dar atención a los números de Emergencias

META ANUAL	3_TRIMESTRE				AVANCE ACUMULADO			
	PROGRAMADO	ALCAN.	EF %	SEMÁFORO	PROGRAMADO	ALCANZADO	EF %	SEMÁFORO
8914	0	0	0.00	VERDE	0	0	0.00	VERDE

DESCRIPCIÓN DE RESULTADOS Y JUSTIFICACIÓN EN CASO DE VARIACIÓN SUPERIOR A +10 POR CIENTO RESPECTO A LO PROGRAMADO

EVALUACIÓN DEL INDICADOR

EL ÁREA ALCANZÓ UN NIVEL ADECUADO EN EL CUMPLIMIENTO DEL INDICADOR. SE RECOMIENDA QUE SE SIGA CON LAS MISMAS ESTRATEGIAS PARA EL CUMPLIMIENTO DE LAS METAS.

ELABORÓ		
MOISÉS MINUJINI MATILDE		
TITULAR DE LA COORDINACIÓN MUNICIPAL DE PROTECCIÓN CIVIL Y BOMBEROS		
NOMBRE	FIRMA	CARGO



Vo. Bo.		
ILIANA GRISEL GARCÍA VILCHIS		
TITULAR DE LA UIPEE		
NOMBRE	FIRMA	CARGO





SISTEMA DE COORDINACIÓN HACENDARIA DEL ESTADO DE MÉXICO CON SUS MUNICIPIOS
GUÍA METODOLÓGICA PARA EL SEGUIMIENTO Y EVALUACIÓN DEL PLAN DE DESARROLLO MUNICIPAL VIGENTE

PBRM-08B FICHA TÉCNICA DE SEGUIMIENTO DE INDICADORES 2022
DE GESTIÓN O ESTRATÉGICO



PILAR / EJE TRANSVERSAL:	Pilar 3: Territorial	
TEMA DE DESARROLLO:	Riesgo y protección civil	
PROGRAMA PRESUPUESTARIO:	01070201	Protección civil
PROYECTO PRESUPUESTARIO:	010702010201	Prevención de riesgos y evaluación técnica de protección civil
OBJETIVO DEL PROGRAMA PRESUPUESTARIO:	Engloba los proyectos que integran acciones dirigidas a la protección de la vida e integridad física de las personas, a través de la capacitación y organización de la sociedad, para evitar y reducir los daños por accidentes, siniestros, desastres y catástrofes, y fomentar la cultura de autoprotección, prevención y solidaridad en las tareas de auxilio y recuperación entre la población, así como proteger la infraestructura urbana básica y el medio ambiente.	
DEPENDENCIA GENERAL:	T00	COORDINACIÓN MUNICIPAL DE PROTECCIÓN CIVIL Y BOMBEROS
DEPENDENCIA AUXILIAR:	105	COORDINACIÓN MUNICIPAL DE PROTECCIÓN CIVIL

ESTRUCTURA DEL INDICADOR PROPÓSITO

NOMBRE DEL INDICADOR:	Tasa de variación de personas atendidas en materia de protección civil	
FÓRMULA DE CÁLCULO:	((Total de personas atendidas en materia de protección civil en el año actual/Total de personas atendidas en materia de protección civil en el año anterior) -1) *100	
INTERPRETACIÓN:	Sirve para conocer el número de personas atendidas en materia de protección civil	
DIMENSIÓN QUE ATIENDE:	Eficiencia	FRECUENCIA DE MEDICIÓN: Anual
DESCRIPCIÓN DEL FACTOR DE COMPARACIÓN:	Personas atendidas en materia de protección civil	
ÁMBITO GEOGRÁFICO:	U (Urbano)	
COBERTURA:	Municipio de Naucalpan de Juárez	
LÍNEA BASE:	0	

COMPORTAMIENTO DE LAS VARIABLES DURANTE EL 3_TRIMESTRE

VARIABLE	UNIDAD DE MEDIDA	OPERACIÓN	META ANUAL	AVANCE TRIMESTRAL				AVANCE ACUMULADO			
				PROG.	%	ALCAN.	%	PROG.	%	ALCAN.	%
Total de personas atendidas en materia de protección civil en el año actual	Persona	Sumable	5200	0	0.00	0	0.00	0	0.00	0	0.00
Total de personas atendidas en materia de protección civil en el año anterior	Persona	Sumable	0	0	0.00	0	0.00	0	0.00	0	0.00

COMPORTAMIENTO DEL INDICADOR

DESCRIPCIÓN DE LA META ANUAL
Dar a conocer el número de personas atendidas en materia de protección civil

3_TRIMESTRE

META ANUAL	AVANCE TRIMESTRAL				AVANCE ACUMULADO			
	PROGRAMADO	ALCAN.	EF %	SEMAFORO	PROGRAMADO	ALCANZADO	EF %	SEMAFORO
5200	0	0	0.00	VERDE	0	0	0.00	VERDE

DESCRIPCIÓN DE RESULTADOS Y JUSTIFICACIÓN EN CASO DE VARIACIÓN SUPERIOR A +10 POR CIENTO RESPECTO A LO PROGRAMADO

--

EVALUACIÓN DEL INDICADOR

EL ÁREA ALCANZÓ UN NIVEL ADECUADO EN EL CUMPLIMIENTO DEL INDICADOR. SE RECOMIENDA QUE SE SIGA CON LAS MISMAS ESTRATEGIAS PARA EL CUMPLIMIENTO DE LAS METAS.

ELABORÓ		
MOISÉS MINGUINI MATILDE		
TITULAR DE LA COORDINACIÓN MUNICIPAL DE PROTECCIÓN CIVIL Y BOMBEROS		
NOMBRE	FIRMA	CARGO

 COORDINACIÓN MUNICIPAL DE PROTECCIÓN CIVIL Y BOMBEROS	
--	--

Vo. Bo.		
ILIANA GRISEL GARCÍA VILCHIS		
TITULAR DE LA UIPE		
NOMBRE	FIRMA	CARGO





SISTEMA DE COORDINACIÓN HACENDARIA DEL ESTADO DE MÉXICO CON SUS MUNICIPIOS
GUÍA METODOLÓGICA PARA EL SEGUIMIENTO Y EVALUACIÓN DEL PLAN DE DESARROLLO MUNICIPAL VIGENTE

PBRM-08B FICHA TÉCNICA DE SEGUIMIENTO DE INDICADORES 2022
DE GESTIÓN O ESTRATÉGICO



PILAR / EJE TRANSVERSAL:	Pilar 3: Territorial	
TEMA DE DESARROLLO:	Riesgo y protección civil	
PROGRAMA PRESUPUESTARIO:	01070201	Protección civil
PROYECTO PRESUPUESTARIO:	010702010201	Prevención de riesgos y evaluación técnica de protección civil
OBJETIVO DEL PROGRAMA PRESUPUESTARIO:	Engloba los proyectos que integran acciones dirigidas a la protección de la vida e integridad física de las personas, a través de la capacitación y organización de la sociedad, para evitar y reducir los daños por accidentes, siniestros, desastres y catástrofes, y fomentar la cultura de autoprotección, prevención y solidaridad en las tareas de auxilio y recuperación entre la población, así como proteger la infraestructura urbana básica y el medio ambiente.	
DEPENDENCIA GENERAL:	T00	COORDINACIÓN MUNICIPAL DE PROTECCIÓN CIVIL Y BOMBEROS
DEPENDENCIA AUXILIAR:	105	COORDINACIÓN MUNICIPAL DE PROTECCIÓN CIVIL

ESTRUCTURA DEL INDICADOR COMPONENTE 1

NOMBRE DEL INDICADOR:	Porcentaje de acciones de prevención de accidentes implementadas en territorio municipal		
FÓRMULA DE CÁLCULO:	$(\text{Medidas de prevención de accidentes implementadas} / \text{Total de medidas programadas a implementar}) * 100$		
INTERPRETACIÓN:	Sirve para conocer el número de acciones de prevención de accidentes implementadas en territorio municipal		
DIMENSIÓN QUE ATIENDE:	Eficiencia	FRECUENCIA DE MEDICIÓN:	Semestral
DESCRIPCIÓN DEL FACTOR DE COMPARACIÓN:	Acciones de prevención de accidentes		
ÁMBITO GEOGRÁFICO:	U (Urbano)		
COBERTURA:	Municipio de Naucalpan de Juárez		
LÍNEA BASE:	0		

COMPORTAMIENTO DE LAS VARIABLES DURANTE EL 3_TRIMESTRE

VARIABLE	UNIDAD DE MEDIDA	OPERACIÓN	META ANUAL	AVANCE TRIMESTRAL				AVANCE ACUMULADO			
				PROG.	%	ALCAN.	%	PROG.	%	ALCAN.	%
Medidas de prevención de accidentes implementadas	Medida de prevención	Sumable	6	0	0.00	0	0.00	0	0.00	0	0.00
Total de medidas programadas a implementar	Medida de prevención	Sumable	6	0	0.00	0	0.00	0	0.00	0	0.00

COMPORTAMIENTO DEL INDICADOR

DESCRIPCIÓN DE LA META ANUAL
Se busca implementar medidas de prevención de accidentes en el Ayuntamiento de Naucalpan

3_TRIMESTRE

META ANUAL	AVANCE TRIMESTRAL				AVANCE ACUMULADO			
	PROGRAMADO	ALCAN.	EF %	SEMÁFORO	PROGRAMADO	ALCANZADO	EF %	SEMÁFORO
6	0	0	0.00	VERDE	0	0	0.00	VERDE

DESCRIPCIÓN DE RESULTADOS Y JUSTIFICACIÓN EN CASO DE VARIACIÓN SUPERIOR A +10 POR CIENTO RESPECTO A LO PROGRAMADO

--

EVALUACIÓN DEL INDICADOR

EL ÁREA ALCANZÓ UN NIVEL ADECUADO EN EL CUMPLIMIENTO DEL INDICADOR, SE RECOMIENDA QUE SE SIGA CON LAS MISMAS ESTRATEGIAS PARA EL CUMPLIMIENTO DE LAS METAS.

ELABORÓ

[Handwritten Signature]

MOISÉS MINJUN/MATILDE
TITULAR DE LA COORDINACIÓN MUNICIPAL DE PROTECCIÓN CIVIL Y BOMBEROS

NOMBRE	FIRMA	CARGO
--------	-------	-------


COORDINACIÓN MUNICIPAL
DE PROTECCIÓN CIVIL
Y BOMBEROS

Vo. Bo.

[Handwritten Signature]

ILIANA GRISEL GARCÍA VILCHIS
TITULAR DE LA UIPPE

NOMBRE	FIRMA	CARGO
--------	-------	-------





**SISTEMA DE COORDINACIÓN HACENDARIA DEL ESTADO DE MÉXICO CON SUS MUNICIPIOS
GUÍA METODOLÓGICA PARA EL SEGUIMIENTO Y EVALUACIÓN DEL PLAN DE DESARROLLO MUNICIPAL VIGENTE**

**PBRM-08B FICHA TÉCNICA DE SEGUIMIENTO DE INDICADORES 2022
DE GESTIÓN O ESTRATÉGICO**



PILAR / EJE TRANSVERSAL:	Pilar 3: Territorial	
TEMA DE DESARROLLO:	Riesgo y protección civil	
PROGRAMA PRESUPUESTARIO:	01070201	Protección civil
PROYECTO PRESUPUESTARIO:	010702010202	Identificación, sistematización y atlas de riesgos
OBJETIVO DEL PROGRAMA PRESUPUESTARIO:	Engloba los proyectos que integran acciones dirigidas a la protección de la vida e integridad física de las personas, a través de la capacitación y organización de la sociedad, para evitar y reducir los daños por accidentes, siniestros, desastres y catástrofes, y fomentar la cultura de autoprotección, prevención y solidaridad en las tareas de auxilio y recuperación entre la población, así como proteger la infraestructura urbana básica y el medio ambiente.	
DEPENDENCIA GENERAL:	T00	COORDINACIÓN MUNICIPAL DE PROTECCIÓN CIVIL Y BOMBEROS
DEPENDENCIA AUXILIAR:	105	COORDINACIÓN MUNICIPAL DE PROTECCIÓN CIVIL

ESTRUCTURA DEL INDICADOR COMPONENTE 4

NOMBRE DEL INDICADOR:	Porcentaje en la actualización de factores de riesgo		
FÓRMULA DE CÁLCULO:	$(\text{Factores de riesgo actualizados} / \text{Total de factores de riesgo}) * 100$		
INTERPRETACIÓN:	Sirve para dar a conocer la actualización de factores de riesgo		
DIMENSIÓN QUE ATIENDE:	Eficiencia	FRECUENCIA DE MEDICIÓN:	Semestral
DESCRIPCIÓN DEL FACTOR DE COMPARACIÓN:	Actualización de factores de riesgo		
ÁMBITO GEOGRÁFICO:	U (Urbano)		
COBERTURA:	Municipio de Naucalpan de Juárez		
LÍNEA BASE:	0		

COMPORTAMIENTO DE LAS VARIABLES DURANTE EL 3_TRIMESTRE

VARIABLE	UNIDAD DE MEDIDA	OPERACIÓN	META ANUAL	AVANCE TRIMESTRAL				AVANCE ACUMULADO			
				PROG.	%	ALCAN.	%	PROG.	%	ALCAN.	%
Factores de riesgo actualizados	Factor de riesgo	Sumable	4	0	0.00	0	0.00	2	50.00	2	100.00
Total de factores de riesgo	Total de riesgo	Sumable	6	0	0.00	0	0.00	0	0.00	2	0.00

COMPORTAMIENTO DEL INDICADOR

DESCRIPCIÓN DE LA META ANUAL
Dar a conocer la actualización de los factores de riesgo

3_TRIMESTRE

META ANUAL	AVANCE TRIMESTRAL				AVANCE ACUMULADO			
	PROGRAMADO	ALCAN.	EF %	SEMÁFORO	PROGRAMADO	ALCANZADO	EF %	SEMÁFORO
4	0	0	0.00	VERDE	2	2	100.00	VERDE

DESCRIPCIÓN DE RESULTADOS Y JUSTIFICACIÓN EN CASO DE VARIACIÓN SUPERIOR A +10 POR CIENTO RESPECTO A LO PROGRAMADO

EVALUACIÓN DEL INDICADOR

EL ÁREA ALCANZÓ UN NIVEL ADECUADO EN EL CUMPLIMIENTO DEL INDICADOR. SE RECOMIENDA QUE SE SIGA CON LAS MISMAS ESTRATEGIAS PARA EL CUMPLIMIENTO DE LAS METAS.

ELABORÓ

MOISÉS MINOUM MATILDE
TITULAR DE LA COORDINACIÓN MUNICIPAL DE PROTECCIÓN CIVIL Y BOMBEROS

NOMBRE	FIRMA	CARGO
--------	-------	-------

**COORDINACIÓN MUNICIPAL
DE PROTECCIÓN CIVIL
Y BOMBEROS**

1 o. Bo.

ILIANA GRISEL GARCÍA VILCHIS
TITULAR DE LA UIPPE

NOMBRE	FIRMA	CARGO
--------	-------	-------





SISTEMA DE COORDINACIÓN HACENDARIA DEL ESTADO DE MÉXICO CON SUS MUNICIPIOS
GUÍA METODOLÓGICA PARA EL SEGUIMIENTO Y EVALUACIÓN DEL PLAN DE DESARROLLO MUNICIPAL VIGENTE

BPRM-08B FICHA TÉCNICA DE SEGUIMIENTO DE INDICADORES 2022
DE GESTIÓN O ESTRATÉGICO



PILAR / EJE TRANSVERSAL:	Pilar 3: Territorial	
TEMA DE DESARROLLO:	Riesgo y protección civil	
PROGRAMA PRESUPUESTARIO:	01070201	Protección civil
PROYECTO PRESUPUESTARIO:	010702010101	Concertación para la protección civil
OBJETIVO DEL PROGRAMA PRESUPUESTARIO:	Engloba los proyectos que integran acciones dirigidas a la protección de la vida e integridad física de las personas, a través de la capacitación y organización de la sociedad, para evitar y reducir los daños por accidentes, siniestros, desastres y catástrofes, y fomentar la cultura de autoprotección, prevención y solidaridad en las tareas de auxilio y recuperación entre la población, así como proteger la infraestructura urbana básica y el medio ambiente.	
DEPENDENCIA GENERAL:	T00	COORDINACIÓN MUNICIPAL DE PROTECCIÓN CIVIL Y BOMBEROS
DEPENDENCIA AUXILIAR:	105	COORDINACIÓN MUNICIPAL DE PROTECCIÓN CIVIL

ESTRUCTURA DEL INDICADOR COMPONENTE 5

NOMBRE DEL INDICADOR:	Porcentaje en las reuniones del Consejo Municipal de Protección Civil		
FÓRMULA DE CÁLCULO:	(Reuniones del Consejo Municipal de Protección Civil celebradas/Reuniones del Consejo Municipal de Protección Civil programadas) *100		
INTERPRETACIÓN:	Sirve para conocer el número de reuniones del Consejo Municipal de Protección Civil		
DIMENSIÓN QUE ATIENDE:	Eficiencia	FRECUENCIA DE MEDICIÓN:	Semestral
DESCRIPCIÓN DEL FACTOR DE COMPARACIÓN:	Reuniones del Consejo Municipal de Protección Civil		
ÁMBITO GEOGRÁFICO:	U (Urbano)		
COBERTURA:	Municipio de Naucalpan de Juárez		
LÍNEA BASE:	0		

COMPORTAMIENTO DE LAS VARIABLES DURANTE EL 3_TRIMESTRE

VARIABLE	UNIDAD DE MEDIDA	OPERACIÓN	META ANUAL	AVANCE TRIMESTRAL				AVANCE ACUMULADO			
				PROG.	%	ALCAN.	%	PROG.	%	ALCAN.	%
Reuniones del Consejo Municipal de Protección Civil celebradas	Reunión	Sumable	8	0	0.00	0	0.00	2	25.00	2	100.00
Reuniones del Consejo Municipal de Protección Civil programadas	Reunión	Sumable	8	0	0.00	0	0.00	2	25.00	2	100.00

COMPORTAMIENTO DEL INDICADOR

DESCRIPCIÓN DE LA META ANUAL
Celebrar las reuniones del Consejo Municipal de Protección Civil


META ANUAL	3_TRIMESTRE				AVANCE ACUMULADO			
	PROGRAMADO	ALCAN.	EF %	SEMÁFORO	PROGRAMADO	ALCANZADO	EF %	SEMÁFORO
8	0	0	0.00	VERDE	2	2	100.00	VERDE

DESCRIPCIÓN DE RESULTADOS Y JUSTIFICACIÓN EN CASO DE VARIACIÓN SUPERIOR A +10 POR CIENTO RESPECTO A LO PROGRAMADO

EVALUACIÓN DEL INDICADOR

EL ÁREA ALCANZÓ UN NIVEL ADECUADO EN EL CUMPLIMIENTO DEL INDICADOR. SE RECOMIENDA QUE SE SIGA CON LAS MISMAS ESTRATEGIAS PARA EL CUMPLIMIENTO DE LAS METAS.

ELABORÓ		
MOISÉS MIRODIN MATILDE		
TITULAR DE LA COORDINACIÓN MUNICIPAL DE PROTECCIÓN CIVIL Y BOMBEROS		
NOMBRE	FIRMA	CARGO



Vo. Bo.	
ILIANA GRISEL GARCÍA VILCHIS	
TITULAR DE LA UIPE	
NOMBRE	FIRMA





SISTEMA DE COORDINACIÓN HACENDARIA DEL ESTADO DE MÉXICO CON SUS MUNICIPIOS
GUÍA METODOLÓGICA PARA EL SEGUIMIENTO Y EVALUACIÓN DEL PLAN DE DESARROLLO MUNICIPAL VIGENTE

PBRM-08B FICHA TÉCNICA DE SEGUIMIENTO DE INDICADORES 2022
DE GESTIÓN O ESTRATÉGICO



PILAR / EJE TRANSVERSAL:	Pilar 3: Territorial	
TEMA DE DESARROLLO:	Riesgo y protección civil	
PROGRAMA PRESUPUESTARIO:	01070201	Protección civil
PROYECTO PRESUPUESTARIO:	010702010201	Prevención de riesgos y evaluación técnica de protección civil
OBJETIVO DEL PROGRAMA PRESUPUESTARIO:	Engloba los proyectos que integran acciones dirigidas a la protección de la vida e integridad física de las personas, a través de la capacitación y organización de la sociedad, para evitar y reducir los daños por accidentes, siniestros, desastres y catástrofes, y fomentar la cultura de autoprotección, prevención y solidaridad en las tareas de auxilio y recuperación entre la población, así como proteger la infraestructura urbana básica y el medio ambiente.	
DEPENDENCIA GENERAL:	T00	COORDINACIÓN MUNICIPAL DE PROTECCIÓN CIVIL Y BOMBEROS
DEPENDENCIA AUXILIAR:	105	COORDINACIÓN MUNICIPAL DE PROTECCIÓN CIVIL

ESTRUCTURA DEL INDICADOR ACTIVIDAD 1.1

NOMBRE DEL INDICADOR:	Porcentaje de cumplimiento en la realización de planes específicos de protección civil		
FÓRMULA DE CÁLCULO:	(Planes específicos de protección civil realizados/Planes específicos de protección civil programados) *100		
INTERPRETACIÓN:	Sirve para dar a conocer el cumplimiento de la realización de planes específicos de protección civil.		
DIMENSIÓN QUE ATIENDE:	Eficiencia	FRECUENCIA DE MEDICIÓN:	Trimestral
DESCRIPCIÓN DEL FACTOR DE COMPARACIÓN:	Elaboración de planes específicos de protección civil, por factores de vulnerabilidad en las zonas de riesgo		
ÁMBITO GEOGRÁFICO:	U (Urbano)		
COBERTURA:	Municipio de Naucalpan de Juárez		
LÍNEA BASE:	0		

COMPORTAMIENTO DE LAS VARIABLES DURANTE EL 3_TRIMESTRE

VARIABLE	UNIDAD DE MEDIDA	OPERACIÓN	META ANUAL	AVANCE TRIMESTRAL				AVANCE ACUMULADO			
				PROG.	%	ALCAN.	%	PROG.	%	ALCAN.	%
Planes específicos de protección civil realizados	Plan específico	Sumable	4	1	25.00	1	100.00	3	75.00	2	66.67
Planes específicos de protección civil programados	Plan específico	Sumable	4	1	25.00	1	100.00	3	75.00	2	66.67

COMPORTAMIENTO DEL INDICADOR

DESCRIPCIÓN DE LA META ANUAL
Realizar los planes específicos de protección civil

META ANUAL	3_TRIMESTRE				AVANCE ACUMULADO			
	PROGRAMADO	AVANCE TRIMESTRAL		PROGRAMADO	AVANCE ACUMULADO		SEMAFORO	
4	1	ALCAN.	EF %	3	ALCANZADO	EF %	SEMAFORO	
		1	100.00		2	66.67	VERDE	

DESCRIPCIÓN DE RESULTADOS Y JUSTIFICACIÓN EN CASO DE VARIACIÓN SUPERIOR A +10 POR CIENTO RESPECTO A LO PROGRAMADO

--

EVALUACIÓN DEL INDICADOR

EL ÁREA ALCANZÓ UN NIVEL ADECUADO EN EL CUMPLIMIENTO DEL INDICADOR. SE RECOMIENDA QUE SE SIGA CON LAS MISMAS ESTRATEGIAS PARA EL CUMPLIMIENTO DE LAS METAS.

ELABORO

MOISÉS MINQUÍN MATILDE
TITULAR DE LA COORDINACIÓN MUNICIPAL DE PROTECCIÓN CIVIL Y BOMBEROS

NOMBRE FIRMA CARGO


NAUCALPAN DE JUÁREZ

COORDINACIÓN MUNICIPAL DE PROTECCIÓN CIVIL Y BOMBEROS

Vo. Bo.

ILIANA GRISEL GARCÍA VILCHIS
TITULAR DE LA UIPE

NOMBRE FIRMA





SISTEMA DE COORDINACIÓN HACENDARIA DEL ESTADO DE MÉXICO CON SUS MUNICIPIOS
GUÍA METODOLÓGICA PARA EL SEGUIMIENTO Y EVALUACIÓN DEL PLAN DE DESARROLLO MUNICIPAL VIGENTE

PBRM-08B FICHA TÉCNICA DE SEGUIMIENTO DE INDICADORES 2022
DE GESTIÓN O ESTRATÉGICO



PILAR / EJE TRANSVERSAL:	Pilar 3: Territorial	
TEMA DE DESARROLLO:	Riesgo y protección civil	
PROGRAMA PRESUPUESTARIO:	01070201	Protección civil
PROYECTO PRESUPUESTARIO:	010702010201	Prevención de riesgos y evaluación técnica de protección civil
OBJETIVO DEL PROGRAMA PRESUPUESTARIO:	Engloba los proyectos que integran acciones dirigidas a la protección de la vida e integridad física de las personas, a través de la capacitación y organización de la sociedad, para evitar y reducir los daños por accidentes, siniestros, desastres y catástrofes, y fomentar la cultura de autoprotección, prevención y solidaridad en las tareas de auxilio y recuperación entre la población, así como proteger la infraestructura urbana básica y el medio ambiente.	
DEPENDENCIA GENERAL:	T00	COORDINACIÓN MUNICIPAL DE PROTECCIÓN CIVIL Y BOMBEROS
DEPENDENCIA AUXILIAR:	105	COORDINACIÓN MUNICIPAL DE PROTECCIÓN CIVIL

ESTRUCTURA DEL INDICADOR ACTIVIDAD 1.4

NOMBRE DEL INDICADOR:	Porcentaje de convenios suscritos para habilitar refugios temporales		
FÓRMULA DE CÁLCULO:	(Convenios suscritos para habilitar refugios temporales/Convenios gestionados para habilitar refugios temporales) *100		
INTERPRETACIÓN:	Sirve para conocer el número de convenios suscritos para habilitar refugios temporales.		
DIMENSIÓN QUE ATIENDE:	Eficiencia	FRECUENCIA DE MEDICIÓN:	Trimestral
DESCRIPCIÓN DEL FACTOR DE COMPARACIÓN:	Celebración de convenios para habilitar refugios temporales ante la ocurrencia de hechos catastróficos		
ÁMBITO GEOGRÁFICO:	U (Urbano)		
COBERTURA:	Municipio de Naucalpan de Juárez		
LÍNEA BASE:	0		

COMPORTAMIENTO DE LAS VARIABLES DURANTE EL 3_TRIMESTRE

VARIABLE	UNIDAD DE MEDIDA	OPERACIÓN	META ANUAL	AVANCE TRIMESTRAL				AVANCE ACUMULADO			
				PROG.	%	ALCAN.	%	PROG.	%	ALCAN.	%
Convenios suscritos para habilitar refugios temporales	Convenio	Sumable	8	2	25.00	2	100.00	6	75.00	4	66.67
Convenios gestionados para habilitar refugios temporales	Convenio	Sumable	8	2	25.00	0	0.00	6	75.00	2	33.33

COMPORTAMIENTO DEL INDICADOR

DESCRIPCIÓN DE LA META ANUAL	Se buscar suscribir convenios para habilitar refugios temporales
------------------------------	--

META ANUAL	3_TRIMESTRE				AVANCE ACUMULADO			
	PROGRAMADO	ALCAN.	EF %	SEMÁFORO	PROGRAMADO	ALCANZADO	EF %	SEMÁFORO
8	2	2	100.00	VERDE	6	4	66.67	AMARILLO

DESCRIPCIÓN DE RESULTADOS Y JUSTIFICACIÓN EN CASO DE VARIACIÓN SUPERIOR A +10 POR CIENTO RESPECTO A LO PROGRAMADO

--

EVALUACIÓN DEL INDICADOR

EL ÁREA ALCANZÓ UN NIVEL ADECUADO EN EL CUMPLIMIENTO DEL INDICADOR SE RECOMIENDA QUE SE SIGA CON LAS MISMAS ESTRATEGIAS PARA EL CUMPLIMIENTO DE LAS METAS.

ELABORÓ

MOISÉS MARDUNI MATILDE
TITULAR DE LA COORDINACIÓN MUNICIPAL DE PROTECCIÓN CIVIL Y BOMBEROS

NOMBRE FIRMA CARGO

COORDINACIÓN MUNICIPAL
DE PROTECCIÓN CIVIL
Y BOMBEROS

Vo. Bo.

ILIANA GRISELA GARCÍA VILCHIS
TITULAR DE LA UIPE

NOMBRE FIRMA





SISTEMA DE COORDINACIÓN HACENDARIA DEL ESTADO DE MÉXICO CON SUS MUNICIPIOS
GUÍA METODOLÓGICA PARA EL SEGUIMIENTO Y EVALUACIÓN DEL PLAN DE DESARROLLO MUNICIPAL VIGENTE

PBRM-08B FICHA TÉCNICA DE SEGUIMIENTO DE INDICADORES 2022
DE GESTIÓN O ESTRATÉGICO



PILAR / EJE TRANSVERSAL:	Pilar 3: Territorial	
TEMA DE DESARROLLO:	Riesgo y protección civil	
PROGRAMA PRESUPUESTARIO:	01070201	Protección civil
PROYECTO PRESUPUESTARIO:	010702010202	Identificación, sistematización y atlas de riesgos
OBJETIVO DEL PROGRAMA PRESUPUESTARIO:	Engloba los proyectos que integran acciones dirigidas a la protección de la vida e integridad física de las personas, a través de la capacitación y organización de la sociedad, para evitar y reducir los daños por accidentes, siniestros, desastres y catástrofes, y fomentar la cultura de autoprotección, prevención y solidaridad en las tareas de auxilio y recuperación entre la población, así como proteger la infraestructura urbana básica y el medio ambiente.	
DEPENDENCIA GENERAL:	T00	COORDINACIÓN MUNICIPAL DE PROTECCIÓN CIVIL Y BOMBEROS
DEPENDENCIA AUXILIAR:	105	COORDINACIÓN MUNICIPAL DE PROTECCIÓN CIVIL

ESTRUCTURA DEL INDICADOR ACTIVIDAD 4.1

NOMBRE DEL INDICADOR:	Porcentaje de analíticos estadísticos de las contingencias por factores de riesgo		
FÓRMULA DE CÁLCULO:	(Analíticos estadísticos de las contingencias por factores de riesgo/Resultados estadísticos de las contingencias por factores de riesgo) *100		
INTERPRETACIÓN:	Sirve para conocer el número de analíticos estadísticos de las contingencias por factores de riesgo		
DIMENSIÓN QUE ATIENDE:	Eficiencia	FRECUENCIA DE MEDICIÓN:	Trimestral
DESCRIPCIÓN DEL FACTOR DE COMPARACIÓN:	Analíticos estadísticos de las contingencias por factores de riesgo		
ÁMBITO GEOGRÁFICO:	U (Urbano)		
COBERTURA:	Municipio de Naucalpan de Juárez		
LÍNEA BASE:	0		

COMPORTAMIENTO DE LAS VARIABLES DURANTE EL 3_TRIMESTRE

VARIABLE	UNIDAD DE MEDIDA	OPERACIÓN	META ANUAL	AVANCE TRIMESTRAL				AVANCE ACUMULADO			
				PROG.	%	ALCAN.	%	PROG.	%	ALCAN.	%
Analíticos estadísticos de las contingencias por factores de riesgo	Reporte	Sumable	4	1	25.00	1	100.00	3	75.00	2	66.67
Resultados estadísticos de las contingencias por factores de riesgo	Reporte	Sumable	4	1	25.00	0	0.00	3	75.00	1	33.33

COMPORTAMIENTO DEL INDICADOR

DESCRIPCIÓN DE LA META ANUAL
Dar a conocer los analíticos estadísticos de las contingencias por factores de riesgo

3_TRIMESTRE

META ANUAL	AVANCE TRIMESTRAL				AVANCE ACUMULADO			
	PROGRAMADO	ALCAN.	EF %	SEMÁFORO	PROGRAMADO	ALCANZADO	EF %	SEMÁFORO
4	1	1	100.00	VERDE	3	2	66.67	AMARILLO

DESCRIPCIÓN DE RESULTADOS Y JUSTIFICACIÓN EN CASO DE VARIACIÓN SUPERIOR A +10 POR CIENTO RESPECTO A LO PROGRAMADO

EVALUACIÓN DEL INDICADOR
EL ÁREA ALCANZÓ UN NIVEL ADECUADO EN EL CUMPLIMIENTO DEL INDICADOR. SE RECOMIENDA QUE SE SIGA CON LAS MISMAS ESTRATEGIAS PARA EL CUMPLIMIENTO DE LAS METAS.

ELABORÓ

MOISÉS ANDUJAR MATILDE
TITULAR DE LA COORDINACIÓN MUNICIPAL DE PROTECCIÓN CIVIL Y BOMBEROS

NOMBRE FIRMA CARGO

22 24

COORDINACIÓN MUNICIPAL
DE PROTECCIÓN CIVIL
Y BOMBEROS

Vo. Bo.

ILIANA GRISEL GARCÍA VILCHIS
TITULAR DE LA UIPPE

NOMBRE FIRMA CARGO





SISTEMA DE COORDINACIÓN HACENDARIA DEL ESTADO DE MÉXICO CON SUS MUNICIPIOS
GUÍA METODOLÓGICA PARA EL SEGUIMIENTO Y EVALUACIÓN DEL PLAN DE DESARROLLO MUNICIPAL VIGENTE

PBRM-08B FICHA TÉCNICA DE SEGUIMIENTO DE INDICADORES 2022
DE GESTIÓN O ESTRATÉGICO



PILAR / EJE TRANSVERSAL:	Pilar 3: Territorial	
TEMA DE DESARROLLO:	Riesgo y protección civil	
PROGRAMA PRESUPUESTARIO:	01070201	Protección civil
PROYECTO PRESUPUESTARIO:	010702010101	Concertación para la protección civil
OBJETIVO DEL PROGRAMA PRESUPUESTARIO:	Engloba los proyectos que integran acciones dirigidas a la protección de la vida e integridad física de las personas, a través de la capacitación y organización de la sociedad, para evitar y reducir los daños por accidentes, siniestros, desastres y catástrofes, y fomentar la cultura de autoprotección, prevención y solidaridad en las tareas de auxilio y recuperación entre la población, así como proteger la infraestructura urbana básica y el medio ambiente.	
DEPENDENCIA GENERAL:	T00	COORDINACIÓN MUNICIPAL DE PROTECCIÓN CIVIL Y BOMBEROS
DEPENDENCIA AUXILIAR:	105	COORDINACIÓN MUNICIPAL DE PROTECCIÓN CIVIL

ESTRUCTURA DEL INDICADOR ACTIVIDAD 5.2

NOMBRE DEL INDICADOR:	Porcentaje en la verificación del cumplimiento de los acuerdos del Consejo Municipal de Protección Civil		
FÓRMULA DE CÁLCULO:	(Acuerdos del Consejo de Protección Civil Municipal cumplidos/Total de acuerdos del Consejo de Protección Civil) *100		
INTERPRETACIÓN:	Sirve para dar a conocer la verificación del cumplimiento de los acuerdos del Consejo Municipal de Protección Civil		
DIMENSIÓN QUE ATIENDE:	Eficiencia	FRECUENCIA DE MEDICIÓN:	Trimestral
DESCRIPCIÓN DEL FACTOR DE COMPARACIÓN:	Verificación del cumplimiento de los acuerdos del Consejo Municipal de Protección Civil		
ÁMBITO GEOGRÁFICO:	U (Urbano)		
COBERTURA:	Municipio de Naucalpan de Juárez		
LÍNEA BASE:	0		

COMPORTAMIENTO DE LAS VARIABLES DURANTE EL 3_TRIMESTRE

VARIABLE	UNIDAD DE MEDIDA	OPERACIÓN	META ANUAL	AVANCE TRIMESTRAL				AVANCE ACUMULADO			
				PROG.	%	ALCAN.	%	PROG.	%	ALCAN.	%
Acuerdos del Consejo de Protección Civil Municipal cumplidos	Reporte	Sumable	6	1	16.67	1	100.00	3	50.00	2	66.67
Total de acuerdos del Consejo de Protección Civil	Reporte	Sumable	6	1	16.67	0	0.00	3	50.00	1	33.33

COMPORTAMIENTO DEL INDICADOR

DESCRIPCIÓN DE LA META ANUAL	Cumplir con los acuerdos del Consejo de Protección Civil Municipal
------------------------------	--

3_TRIMESTRE

META ANUAL	AVANCE TRIMESTRAL				AVANCE ACUMULADO			
	PROGRAMADO	ALCAN.	EF %	SEMAFORO	PROGRAMADO	ALCANZADO	EF %	SEMAFORO
6	1	1	100.00	VERDE	3	2	66.67	AMARILLO

DESCRIPCIÓN DE RESULTADOS Y JUSTIFICACIÓN EN CASO DE VARIACIÓN SUPERIOR A +10 POR CIENTO RESPECTO A LO PROGRAMADO

--

EVALUACIÓN DEL INDICADOR

EL ÁREA ALCANZÓ UN NIVEL ADECUADO EN EL CUMPLIMIENTO DEL INDICADOR. SE RECOMIENDA QUE SE SIGA CON LAS MISMAS ESTRATEGIAS PARA EL CUMPLIMIENTO DE LAS METAS.

ELABORO		
MOISÉS MINQUINI MATILDE		
TITULAR DE LA COORDINACIÓN MUNICIPAL DE PROTECCIÓN CIVIL Y BOMBEROS		
NOMBRE	FIRMA	CARGO



Vo. Bo.		
ILIANA GRISELA GARCÍA VILCHIS		
TITULAR DE LA UIPE		
NOMBRE	FIRMA	CARGO

