



SISTEMA DE COORDINACIÓN HACENDARIA DEL ESTADO DE MÉXICO CON SUS MUNICIPIOS  
GUÍA METODOLÓGICA PARA EL SEGUIMIENTO Y EVALUACIÓN DEL PLAN DE DESARROLLO MUNICIPAL VIGENTE

PBRM-08B FICHA TÉCNICA DE SEGUIMIENTO DE INDICADORES 2023  
DE GESTIÓN O ESTRATÉGICO



<b>PILAR / EJE TRANSVERSAL:</b>	Eje transversal II: Gobierno Moderno, Capaz y Responsable	
<b>TEMA DE DESARROLLO:</b>	Comunicación y diálogo con la ciudadanía como elemento clave de gobernabilidad	
<b>PROGRAMA PRESUPUESTARIO:</b>	01030101	Conducción de las políticas generales de gobierno
<b>PROYECTO PRESUPUESTARIO:</b>	010301010201	Audiencia pública y consulta popular
<b>OBJETIVO DEL PROGRAMA PRESUPUESTARIO:</b>	Incluye las acciones que favorezcan el desarrollo de un gobierno democrático que impulse la participación social y ofrezca servicio de calidad en el marco de legalidad y justicia, para elevar las condiciones de vida de la población.	
<b>DEPENDENCIA GENERAL:</b>	A00	PRESIDENCIA MUNICIPAL - COORD. POLÍTICAS PÚBLICAS, PLANEACIÓN, PROGRAMAS MUNICIPALES Y MEJORA REGULATORIA.
<b>DEPENDENCIA AUXILIAR:</b>	144	GOBERNACIÓN

**ESTRUCTURA DEL INDICADOR FIN**

<b>NOMBRE DEL INDICADOR:</b>	Tasa de variación en la ejecución de mecanismos e instrumentos de participación social	
<b>FÓRMULA DE CÁLCULO:</b>	((Mecanismos e instrumentos de participación social realizados para la conformación de Políticas Públicas Municipales en el año actual/Mecanismos e instrumentos de participación social realizados para la conformación de Políticas Públicas Municipales en el año anterior)-1) *100	
<b>INTERPRETACIÓN:</b>	Conocer los mecanismos e instrumentos de participación ejecutados	
<b>DIMENSIÓN QUE ATIENDE:</b>	Eficiencia	<b>FRECUENCIA DE MEDICIÓN:</b> Anual
<b>DESCRIPCIÓN DEL FACTOR DE COMPARACIÓN:</b>	Conocer cuantos mecanismos e instrumentos de participación se implementaron	
<b>ÁMBITO GEOGRÁFICO:</b>	U (Urbano)	
<b>COBERTURA:</b>	Municipio de Naucalpan de Juárez	
<b>LÍNEA BASE:</b>	3	

**COMPORTAMIENTO DE LAS VARIABLES DURANTE EL 2 TRIMESTRE**

VARIABLE	UNIDAD DE MEDIDA	OPERACIÓN	META ANUAL	AVANCE TRIMESTRAL				AVANCE ACUMULADO			
				PROG.	%	ALCAN.	%	PROG.	%	ALCAN.	%
Mecanismos e instrumentos de participación social realizados para la conformación de Políticas Públicas Municipales en el año actual	Mecanismo	Sumable	3	0	0.00	0	0.00	0	0.00	0	0.00
Mecanismos e instrumentos de participación social realizados para la conformación de Políticas Públicas Municipales en el año anterior	Mecanismo	Sumable	3	0	0.00	0	0.00	0	0.00	0	0.00

**COMPORTAMIENTO DEL INDICADOR**

**DESCRIPCIÓN DE LA META ANUAL**  
Mecanismos e instrumentos de participación social realizados para la conformación de Políticas Públicas Municipales en el año actual

META ANUAL	2 TRIMESTRE				AVANCE ACUMULADO			
	PROGRAMADO	ALCAN.	EF %	SEMAFORO	PROGRAMADO	ALCANZADO	EF %	SEMAFORO
3	0	0	0.00	VERDE	0	0	0.00	VERDE

**DESCRIPCIÓN DE RESULTADOS Y JUSTIFICACIÓN EN CASO DE VARIACIÓN SUPERIOR A +-10 POR CIENTO RESPECTO A LO PROGRAMADO**

**EVALUACIÓN DEL INDICADOR**

EL ÁREA ALCANZÓ UN NIVEL ADECUADO EN EL CUMPLIMIENTO DEL INDICADOR. SE RECOMIENDA QUE SE SIGA CON LAS MISMAS ESTRATEGIAS PARA EL CUMPLIMIENTO DE LAS METAS.

**ELABORÓ**  
*[Firma]*  
JOSÉ LUIS ANCE ÁGUILAR  
COORDINADOR DE POLÍTICAS PÚBLICAS, PLANEACIÓN, PROGRAMAS MUNICIPALES Y MEJORA REGULATORIA



**Vo. Bo.**  
*[Firma]*  
ILIANA GRISEL GARCÍA VILCHIS  
TITULAR DE LA UIPPE





SISTEMA DE COORDINACIÓN HACENDARIA DEL ESTADO DE MÉXICO CON SUS MUNICIPIOS  
GUÍA METODOLÓGICA PARA EL SEGUIMIENTO Y EVALUACIÓN DEL PLAN DE DESARROLLO MUNICIPAL VIGENTE

PBRM-08B FICHA TÉCNICA DE SEGUIMIENTO DE INDICADORES 2023  
DE GESTIÓN O ESTRATÉGICO



PILAR / EJE TRANSVERSAL:	Eje transversal II: Gobierno Moderno, Capaz y Responsable	
TEMA DE DESARROLLO:	Comunicación y diálogo con la ciudadanía como elemento clave de gobernabilidad	
PROGRAMA PRESUPUESTARIO:	01030101	Conducción de las políticas generales de gobierno
PROYECTO PRESUPUESTARIO:	010301010201	Audiencia pública y consulta popular
OBJETIVO DEL PROGRAMA PRESUPUESTARIO:	Incluye las acciones que favorezcan el desarrollo de un gobierno democrático que impulse la participación social y ofrezca servicio de calidad en el marco de legalidad y justicia, para elevar las condiciones de vida de la población.	
DEPENDENCIA GENERAL:	A00	PRESIDENCIA MUNICIPAL - COORD. POLÍTICAS PÚBLICAS, PLANEACIÓN, PROGRAMAS MUNICIPALES Y MEJORA REGULATORIA.
DEPENDENCIA AUXILIAR:	144	GOBERNACIÓN

ESTRUCTURA DEL INDICADOR PROPÓSITO

NOMBRE DEL INDICADOR:	Tasa de variación en la participación ciudadana registrada en los mecanismos e instrumentos de participación social		
FÓRMULA DE CÁLCULO:	(((Participación ciudadana registrada en los mecanismos e instrumentos de participación social para la conformación de políticas públicas municipales en el año actual/Participación ciudadana registrada en los mecanismos e instrumentos de participación social para la conformación de políticas públicas municipales en el año anterior)-1) *100		
INTERPRETACIÓN:	Conocer la participación ciudadana		
DIMENSIÓN QUE ATIENDE:	Eficiencia	FRECUENCIA DE MEDICIÓN:	Anual
DESCRIPCIÓN DEL FACTOR DE COMPARACIÓN:	Conocer el numero de ciudadanos participantes para la elaboración de políticas publicas del año anterior		
ÁMBITO GEOGRÁFICO:	U (Urbano)		
COBERTURA:	Municipio de Naucalpan de Juárez		
LÍNEA BASE:	812		

COMPORTAMIENTO DE LAS VARIABLES DURANTE EL 2\_TRIMESTRE

VARIABLE	UNIDAD DE MEDIDA	OPERACIÓN	META ANUAL	AVANCE TRIMESTRAL				AVANCE ACUMULADO			
				PROG.	%	ALCAN.	%	PROG.	%	ALCAN.	%
Participación ciudadana registrada en los mecanismos e instrumentos de participación social para la conformación de políticas públicas municipales en el año actual	Persona	Sumable	500	0	0.00	0	0.00	0	0.00	0	0.00
Participación ciudadana registrada en los mecanismos e instrumentos de participación social para la conformación de políticas públicas municipales en el año anterior	Persona	Sumable	832	0	0.00	0	0.00	0	0.00	0	0.00

COMPORTAMIENTO DEL INDICADOR

DESCRIPCIÓN DE LA META ANUAL
Participación de la ciudadanía

META ANUAL	2_TRIMESTRE				AVANCE ACUMULADO			
	PROGRAMADO	ALCAN.	Ef %	SEMAFORO	PROGRAMADO	ALCANZADO	Ef %	SEMAFORO
500	0	0	0.00	VERDE	0	0	0.00	VERDE

DESCRIPCIÓN DE RESULTADOS Y JUSTIFICACIÓN EN CASO DE VARIACIÓN SUPERIOR A +10 POR CIENTO RESPECTO A LO PROGRAMADO

--

EVALUACIÓN DEL INDICADOR

EL ÁREA ALCANZÓ UN NIVEL ADECUADO EN EL CUMPLIMIENTO DEL INDICADOR. SE RECOMIENDA QUE SE SIGA CON LAS MISMAS ESTRATEGIAS PARA EL CUMPLIMIENTO DE LAS METAS.
---

ELABORO  
*[Firma]*  
JOSÉ LUIS ARCE AGUILAR  
COORDINADOR DE POLÍTICAS PÚBLICAS, PLANEACIÓN, PROGRAMAS MUNICIPALES Y MEJORA REGULATORIA  
NOMBRE FIRMA CARGO



Vo. Bo.  
*[Firma]*  
ILIANA GRISEL GARCÍA VILCHIS  
TITULAR DE LA UIPE  
NOMBRE FIRMA CARGO





**SISTEMA DE COORDINACIÓN HACENDARIA DEL ESTADO DE MÉXICO CON SUS MUNICIPIOS  
GUÍA METODOLÓGICA PARA EL SEGUIMIENTO Y EVALUACIÓN DEL PLAN DE DESARROLLO MUNICIPAL VIGENTE**



**PBRM-08B FICHA TÉCNICA DE SEGUIMIENTO DE INDICADORES 2023  
DE GESTIÓN O ESTRATÉGICO**

<b>PILAR / EJE TRANSVERSAL:</b>	Eje transversal II: Gobierno Moderno, Capaz y Responsable	
<b>TEMA DE DESARROLLO:</b>	Comunicación y diálogo con la ciudadanía como elemento clave de gobernabilidad	
<b>PROGRAMA PRESUPUESTARIO:</b>	01030101	Conducción de las políticas generales de gobierno
<b>PROYECTO PRESUPUESTARIO:</b>	010301010201	Audiencia pública y consulta popular
<b>OBJETIVO DEL PROGRAMA PRESUPUESTARIO:</b>	Incluye las acciones que favorezcan el desarrollo de un gobierno democrático que impulse la participación social y ofrezca servicio de calidad en el marco de legalidad y justicia, para elevar las condiciones de vida de la población.	
<b>DEPENDENCIA GENERAL:</b>	A00	PRESIDENCIA MUNICIPAL - COORD. POLÍTICAS PÚBLICAS, PLANEACIÓN, PROGRAMAS MUNICIPALES Y MEJORA REGULATORIA
<b>DEPENDENCIA AUXILIAR:</b>	144	GOBERNACIÓN

**ESTRUCTURA DEL INDICADOR COMPONENTE 2**

<b>NOMBRE DEL INDICADOR:</b>	Porcentaje de políticas públicas municipales realizadas		
<b>FÓRMULA DE CÁLCULO:</b>	(Políticas públicas municipales realizadas/Políticas públicas municipales programadas) *100		
<b>INTERPRETACIÓN:</b>	Conocer el número de políticas públicas se realizarán		
<b>DIMENSIÓN QUE ATIENDE:</b>	Eficiencia	<b>FRECUENCIA DE MEDICIÓN:</b>	Semestral
<b>DESCRIPCIÓN DEL FACTOR DE COMPARACIÓN:</b>	Conocer el número de demanda atendida		
<b>ÁMBITO GEOGRÁFICO:</b>	U (Urbano)		
<b>COBERTURA:</b>	Municipio de Naucalpan de Juárez		
<b>LÍNEA BASE:</b>	0		

**COMPORTAMIENTO DE LAS VARIABLES DURANTE EL 2 TRIMESTRE**

VARIABLE	UNIDAD DE MEDIDA	OPERACIÓN	META ANUAL	AVANCE TRIMESTRAL				AVANCE ACUMULADO			
				PROG.	%	ALCAN.	%	PROG.	%	ALCAN.	%
Políticas públicas municipales realizadas	Política pública	Sumable	3	2	66.67	2	100.00	2	66.67	2	100.00
Políticas públicas municipales programadas	Política pública	Sumable	3	2	66.67	2	100.00	2	66.67	2	100.00

**COMPORTAMIENTO DEL INDICADOR**

<b>DESCRIPCIÓN DE LA META ANUAL</b>
Demandas ciudadanas para la construcción de las políticas públicas municipales atendidas

META ANUAL	2_TRIMESTRE				AVANCE ACUMULADO			
	PROGRAMADO	ALCAN.	EF %	SEMAFORO	PROGRAMADO	ALCANZADO	EF %	SEMAFORO
3	2	2	100.00	VERDE	2	2	100.00	VERDE

<b>DESCRIPCIÓN DE RESULTADOS Y JUSTIFICACIÓN EN CASO DE VARIACIÓN SUPERIOR A +-10 POR CIENTO RESPECTO A LO PROGRAMADO</b>

**EVALUACIÓN DEL INDICADOR**


EL ÁREA ALCANZÓ UN NIVEL ADECUADO EN EL CUMPLIMIENTO DEL INDICADOR. SE RECOMIENDA QUE SE SIGA CON LAS MISMAS ESTRATEGIAS PARA EL CUMPLIMIENTO DE LAS METAS.

ELABORO

*[Firma]*

JOSE LUIS ARCE AGUILAR  
COORDINADOR DE POLÍTICAS PÚBLICAS, PLANEACIÓN, PROGRAMAS MUNICIPALES Y MEJORA REGULATORIA

NOMBRE: \_\_\_\_\_ FIRMA: \_\_\_\_\_ CARGO: \_\_\_\_\_




Página 3 de 4

Vo. Bo.

*[Firma]*

ILIANA GRISEL GARCÍA VILCHIS  
TITULAR DE LA UIPE

NOMBRE: \_\_\_\_\_ FIRMA: \_\_\_\_\_ CARGO: \_\_\_\_\_





SISTEMA DE COORDINACIÓN HACENDARIA DEL ESTADO DE MÉXICO CON SUS MUNICIPIOS  
GUÍA METODOLÓGICA PARA EL SEGUIMIENTO Y EVALUACIÓN DEL PLAN DE DESARROLLO MUNICIPAL VIGENTE



PBRM-08B FICHA TÉCNICA DE SEGUIMIENTO DE INDICADORES 2023  
DE GESTIÓN O ESTRATÉGICO

**PILAR / EJE TRANSVERSAL:** Eje transversal II: Gobierno Moderno, Capaz y Responsable  
**TEMA DE DESARROLLO:** Comunicación y diálogo con la ciudadanía como elemento clave de gobernabilidad  
**PROGRAMA PRESUPUESTARIO:** 01030101 Conductión de las políticas generales de gobierno  
**PROYECTO PRESUPUESTARIO:** 010301010201 Audiencia pública y consulta popular

**OBJETIVO DEL PROGRAMA PRESUPUESTARIO:** Incluye las acciones que favorezcan el desarrollo de un gobierno democrático que impulse la participación social y ofrezca servicio de calidad en el marco de legalidad y justicia, para elevar las condiciones de vida de la población.

**DEPENDENCIA GENERAL:** A00 PRESIDENCIA MUNICIPAL - COORD. POLÍTICAS PÚBLICAS, PLANEACIÓN, PROGRAMAS MUNICIPALES Y MEJORA REGULATORIA.  
**DEPENDENCIA AUXILIAR:** 144 GOBERNACIÓN

ESTRUCTURA DEL INDICADOR ACTIVIDAD 2.1

**NOMBRE DEL INDICADOR:** Porcentaje de reuniones institucionales realizadas con los COPACÍ's y autoridades auxiliares para desarrollar las políticas públicas municipales  
**FÓRMULA DE CÁLCULO:** (Reuniones institucionales con los COPACÍ's y autoridades auxiliares para desarrollar las políticas públicas municipales realizadas/Reuniones institucionales con los COPACÍ's y autoridades auxiliares para desarrollar las políticas públicas municipales programadas) \*100  
**INTERPRETACIÓN:** Conocer el número de reuniones celebradas con la ciudadanía  
**DIMENSIÓN QUE ATIENDE:** Eficiencia **FRECUENCIA DE MEDICIÓN:** Trimestral  
**DESCRIPCIÓN DEL FACTOR DE COMPARACIÓN:** Número de reuniones realizadas  
**ÁMBITO GEOGRÁFICO:** U (Urbano)  
**COBERTURA:** Municipio de Naucalpan de Juárez  
**LÍNEA BASE:** 0

COMPORTAMIENTO DE LAS VARIABLES DURANTE EL 2\_TRIMESTRE

VARIABLE	UNIDAD DE MEDIDA	OPERACIÓN	META ANUAL	AVANCE TRIMESTRAL				AVANCE ACUMULADO			
				PROG.	%	ALCAN.	%	PROG.	%	ALCAN.	%
Reuniones institucionales con los COPACÍ's y autoridades auxiliares para desarrollar las políticas públicas municipales realizadas	Reuniones con organizaciones civiles o sociales registradas realizadas	Sumable	4	1	25.00	1	100.00	2	50.00	2	100.00
Reuniones institucionales con los COPACÍ's y autoridades auxiliares para desarrollar las políticas públicas municipales programadas	Reuniones con organizaciones civiles o sociales registradas realizadas	Sumable	4	1	25.00	1	100.00	2	50.00	2	100.00

COMPORTAMIENTO DEL INDICADOR

**DESCRIPCIÓN DE LA META ANUAL:**  
Total de reuniones realizadas con organizaciones civiles o sociales

META ANUAL	2_TRIMESTRE				AVANCE ACUMULADO			
	PROGRAMADO	ALCAN.	EF %	SEMAFORO	PROGRAMADO	ALCANZADO	EF %	SEMAFORO
4	1	1	100.00	VERDE	2	2	100.00	VERDE

**DESCRIPCIÓN DE RESULTADOS Y JUSTIFICACIÓN EN CASO DE VARIACIÓN SUPERIOR A +10 POR CIENTO RESPECTO A LO PROGRAMADO**

EVALUACIÓN DEL INDICADOR

EL ÁREA ALCANZÓ UN NIVEL ADECUADO EN EL CUMPLIMIENTO DEL INDICADOR. SE RECOMIENDA QUE SE SIGA CON LAS MISMAS ESTRATEGIAS PARA EL CUMPLIMIENTO DE LAS METAS.

ELABORO

*José Luis Arce Aguilár*

JOSÉ LUIS ARCE AGUILAR  
COORDINADOR DE POLÍTICAS PÚBLICAS, PLANEACIÓN, PROGRAMAS MUNICIPALES Y MEJORA REGULATORIA

NOMBRE FIRMA CARGO

AYUNTAMIENTO CONSTITUCIONAL 2022-2024  
NAUCALPAN DE JUÁREZ  
PRESIDENCIA MUNICIPAL

Vo. Bo.

*Iliana Grisela García Vilchis*

ILIANA GRISELA GARCÍA VILCHIS  
TITULAR DE LA UIPE

NOMBRE FIRMA CARGO

AYUNTAMIENTO CONSTITUCIONAL 2022-2024  
NAUCALPAN DE JUÁREZ  
PRESIDENCIA MUNICIPAL



SISTEMA DE COORDINACIÓN HACENDARIA DEL ESTADO DE MÉXICO CON SUS MUNICIPIOS  
GUÍA METODOLÓGICA PARA EL SEGUIMIENTO Y EVALUACIÓN DEL PLAN DE DESARROLLO MUNICIPAL VIGENTE



PBRM-08B FICHA TÉCNICA DE SEGUIMIENTO DE INDICADORES 2023  
DE GESTIÓN O ESTRATÉGICO

PILAR / EJE TRANSVERSAL:	Eje transversal II: Gobierno Moderno, Capaz y Responsable	
TEMA DE DESARROLLO:	Transparencia y rendición de cuentas	
PROGRAMA PRESUPUESTARIO:	01080401	Transparencia
PROYECTO PRESUPUESTARIO:	010804010101	Vinculación ciudadana con la administración pública
OBJETIVO DEL PROGRAMA PRESUPUESTARIO:	Se refiere a la obligación que tiene el sector público en el ejercicio de sus atribuciones para generar un ambiente de confianza, seguridad y franqueza, de tal forma que se tenga informada a la ciudadanía sobre las responsabilidades, procedimientos, reglas, normas y demás información que se genera en el sector, en un marco de abierta participación social y escrutinio público; así como garantizar la protección de sus datos personales en posesión de los sujetos obligados.	
DEPENDENCIA GENERAL:	A00	PRESIDENCIA MUNICIPAL - COORD. POLÍTICAS PÚBLICAS, PLANEACIÓN, PROGRAMAS MUNICIPALES Y MEJORA REGULATORIA.
DEPENDENCIA AUXILIAR:	122	UNIDAD DE TRANSPARENCIA

ESTRUCTURA DEL INDICADOR FIN

NOMBRE DEL INDICADOR:	Tasa de variación del resultado de evaluación de la verificación virtual oficiosa del portal IPOMEX Municipal		
FÓRMULA DE CÁLCULO:	[(Resultado de evaluación de la verificación virtual oficiosa del portal IPOMEX Municipal en el año actual/ Resultado de evaluación de la verificación virtual oficiosa del portal IPOMEX Municipal en el año anterior)-1] *100		
INTERPRETACIÓN:	Sirve para conocer el resultado de evaluación de la verificación virtual oficiosa del portal de IPOMEX Municipal		
DIMENSIÓN QUE ATIENDE:	Eficiencia	FRECUENCIA DE MEDICIÓN:	Anual
DESCRIPCIÓN DEL FACTOR DE COMPARACIÓN:	Evaluación de la verificación virtual oficiosa del portal IPOMEX Municipal		
ÁMBITO GEOGRÁFICO:	U (Urbano)		
COBERTURA:	Municipio de Naucalpan de Juárez		
LÍNEA BASE:	75.87		

COMPORTAMIENTO DE LAS VARIABLES DURANTE EL 2\_TRIMESTRE

VARIABLE	UNIDAD DE MEDIDA	OPERACIÓN	META ANUAL	AVANCE TRIMESTRAL				AVANCE ACUMULADO			
				PROG.	%	ALCAN.	%	PROG.	%	ALCAN.	%
Resultado de evaluación de la verificación virtual oficiosa del portal IPOMEX Municipal en el año actual	Resultado	Sumable	80	0	0.00	0	0.00	0	0.00	0	0.00
Resultado de evaluación de la verificación virtual oficiosa del portal IPOMEX Municipal en el año anterior	Resultado	Valor actual	75	0	0.00	0	0.00	0	0.00	0	0.00

COMPORTAMIENTO DEL INDICADOR

DESCRIPCIÓN DE LA META ANUAL
Solicitudes presentadas por la ciudadanía.

2\_TRIMESTRE

META ANUAL	AVANCE TRIMESTRAL				AVANCE ACUMULADO			
	PROGRAMADO	ALCAN.	EF %	SEMAFORO	PROGRAMADO	ALCANZADO	EF %	SEMAFORO
80	0	0	0.00	VERDE	0	0	0.00	VERDE

DESCRIPCIÓN DE RESULTADOS Y JUSTIFICACIÓN EN CASO DE VARIACIÓN SUPERIOR A +-10 POR CIENTO RESPECTO A LO PROGRAMADO

EVALUACIÓN DEL INDICADOR

EL ÁREA ALCANZÓ UN NIVEL ADECUADO EN EL CUMPLIMIENTO DEL INDICADOR. SE RECOMIENDA QUE SE SIGA CON LAS MISMAS ESTRATEGIAS PARA EL CUMPLIMIENTO DE LAS METAS.

ELABORÓ  
*[Firma]*  
JOSÉ LUIS ARCE AGUILAR  
COORDINADOR DE POLÍTICAS PÚBLICAS, PLANEACIÓN, PROGRAMAS MUNICIPALES Y MEJORA REGULATORIA  
NOMBRE: JOSÉ LUIS ARCE AGUILAR  
FIRMA: *[Firma]*  
CARGO: COORDINADOR DE POLÍTICAS PÚBLICAS, PLANEACIÓN, PROGRAMAS MUNICIPALES Y MEJORA REGULATORIA



Vo. Bo.  
*[Firma]*  
ILIANA GRISEL GARCÍA VILCHIS  
TITULAR DE LA UIPPE  
NOMBRE: ILIANA GRISEL GARCÍA VILCHIS  
FIRMA: *[Firma]*  
CARGO: TITULAR DE LA UIPPE





SISTEMA DE COORDINACIÓN HACENDARIA DEL ESTADO DE MÉXICO CON SUS MUNICIPIOS  
GUÍA METODOLÓGICA PARA EL SEGUIMIENTO Y EVALUACIÓN DEL PLAN DE DESARROLLO MUNICIPAL VIGENTE



PBRM-08B FICHA TÉCNICA DE SEGUIMIENTO DE INDICADORES 2023  
DE GESTIÓN O ESTRATÉGICO

**PILAR / EJE TRANSVERSAL:** Eje transversal II: Gobierno Moderno, Capaz y Responsable  
**TEMA DE DESARROLLO:** Transparencia y rendición de cuentas  
**PROGRAMA PRESUPUESTARIO:** 01080401 Transparencia  
**PROYECTO PRESUPUESTARIO:** 010804010101 Vinculación ciudadana con la administración pública  
**OBJETIVO DEL PROGRAMA PRESUPUESTARIO:** Se refiere a la obligación que tiene el sector público en el ejercicio de sus atribuciones para generar un ambiente de confianza, seguridad y franqueza, de tal forma que se tenga informada a la ciudadanía sobre las responsabilidades, procedimientos, reglas, normas y demás información que se genera en el sector, en un marco de abierta participación social y escrutinio público; así como garantizar la protección de sus datos personales en posesión de los sujetos obligados.  
**DEPENDENCIA GENERAL:** A00 PRESIDENCIA MUNICIPAL - COORD. POLÍTICAS PÚBLICAS, PLANEACIÓN, PROGRAMAS MUNICIPALES Y MEJORA REGULATORIA.  
**DEPENDENCIA AUXILIAR:** 122 UNIDAD DE TRANSPARENCIA

ESTRUCTURA DEL INDICADOR PROPÓSITO

**NOMBRE DEL INDICADOR:** Porcentaje de solicitudes de transparencia y acceso a la información atendidas  
**FÓRMULA DE CÁLCULO:**  $((\text{Solicitudes de transparencia y acceso a la información atendidas} / \text{Solicitudes de transparencia y acceso a la información presentadas}) * 100)$   
**INTERPRETACIÓN:** Número de solicitudes de información solicitadas  
**DIMENSIÓN QUE ATIENDE:** Eficiencia **FRECUENCIA DE MEDICIÓN:** Anual  
**DESCRIPCIÓN DEL FACTOR DE COMPARACIÓN:** Número de solicitudes contestadas  
**ÁMBITO GEOGRÁFICO:** U (Urbano)  
**COBERTURA:** Municipio de Naucalpan de Juárez  
**LÍNEA BASE:** 1025

COMPORTAMIENTO DE LAS VARIABLES DURANTE EL 2\_TRIMESTRE

VARIABLE	UNIDAD DE MEDIDA	OPERACIÓN	META ANUAL	AVANCE TRIMESTRAL				AVANCE ACUMULADO			
				PROG.	%	ALCAN.	%	PROG.	%	ALCAN.	%
Solicitudes de transparencia y acceso a la información atendidas	Solicitud	Sumable	733	0	0.00	0	0.00	0	0.00	0	0.00
Solicitudes de transparencia y acceso a la información presentadas	Solicitud	Sumable	733	0	0.00	0	0.00	0	0.00	0	0.00

COMPORTAMIENTO DEL INDICADOR

**DESCRIPCIÓN DE LA META ANUAL**  
 Conocer el número de solicitudes de información fueron solicitadas

META ANUAL	2_TRIMESTRE				AVANCE ACUMULADO			
	PROGRAMADO	ALCAN.	EF %	SEMAFORO	PROGRAMADO	ALCANADO	EF %	SEMAFORO
733	0	0	0.00	VERDE	0	0	0.00	VERDE

**DESCRIPCIÓN DE RESULTADOS Y JUSTIFICACIÓN EN CASO DE VARIACIÓN SUPERIOR A +10 POR CIENTO RESPECTO A LO PROGRAMADO**

EVALUACIÓN DEL INDICADOR

EL ÁREA ALCANZÓ UN NIVEL ADECUADO EN EL CUMPLIMIENTO DEL INDICADOR. SE RECOMIENDA QUE SE SIGA CON LAS MISMAS ESTRATEGIAS PARA EL CUMPLIMIENTO DE LAS METAS.

**ELABORO**  
 JOSÉ LUIS ARCE AGUILAR  
 COORDINADOR DE POLÍTICAS PÚBLICAS, PLANEACIÓN, PROGRAMAS MUNICIPALES Y MEJORA REGULATORIA  
 NOMBRE: JOSÉ LUIS ARCE AGUILAR  
 FIRMA: [Firma manuscrita]  
 CARGO: COORDINADOR DE POLÍTICAS PÚBLICAS, PLANEACIÓN, PROGRAMAS MUNICIPALES Y MEJORA REGULATORIA



**Vo. Bo.**  
 ILIANA GRISEL GARCÍA VILCHIS  
 TITULAR DE LA UIPPE  
 NOMBRE: ILIANA GRISEL GARCÍA VILCHIS  
 FIRMA: [Firma manuscrita]  
 CARGO: TITULAR DE LA UIPPE





SISTEMA DE COORDINACIÓN HACENDARIA DEL ESTADO DE MÉXICO CON SUS MUNICIPIOS  
GUÍA METODOLÓGICA PARA EL SEGUIMIENTO Y EVALUACIÓN DEL PLAN DE DESARROLLO MUNICIPAL VIGENTE



PBRM-08B FICHA TÉCNICA DE SEGUIMIENTO DE INDICADORES 2023  
DE GESTIÓN O ESTRATÉGICO

PILAR / EJE TRANSVERSAL:	Eje transversal II: Gobierno Moderno, Capaz y Responsable	
TEMA DE DESARROLLO:	Transparencia y rendición de cuentas	
PROGRAMA PRESUPUESTARIO:	01080401	Transparencia
PROYECTO PRESUPUESTARIO:	010804010101	Vinculación ciudadana con la administración pública
OBJETIVO DEL PROGRAMA PRESUPUESTARIO:	Se refiere a la obligación que tiene el sector público en el ejercicio de sus atribuciones para generar un ambiente de confianza, seguridad y franqueza, de tal forma que se tenga informada a la ciudadanía sobre las responsabilidades, procedimientos, reglas, normas y demás información que se genera en el sector, en un marco de abierta participación social y escrutinio público; así como garantizar la protección de sus datos personales en posesión de los sujetos obligados.	
DEPENDENCIA GENERAL:	ADO	PRESIDENCIA MUNICIPAL - COORD. POLÍTICAS PÚBLICAS, PLANEACIÓN, PROGRAMAS MUNICIPALES Y MEJORA REGULATORIA.
DEPENDENCIA AUXILIAR:	122	UNIDAD DE TRANSPARENCIA

ESTRUCTURA DEL INDICADOR COMPONENTE 1

NOMBRE DEL INDICADOR:	Porcentaje de cumplimiento de fracciones de la ley de Transparencia y Acceso a la Información		
FÓRMULA DE CÁLCULO:	(Total de fracciones actualizadas y publicadas/Total de fracciones señaladas en la Ley de Transparencia y Acceso a la Información) *100		
INTERPRETACIÓN:	Sirve para conocer cuantas fracciones hay en la Ley de Transparencia y Acceso a la Información		
DIMENSIÓN QUE ATIENDE:	Eficiencia	FRECUENCIA DE MEDICIÓN:	Semestral
DESCRIPCIÓN DEL FACTOR DE COMPARACIÓN:	Fracciones actualizadas y publicadas en la Ley de Transparencia y Acceso a la Información		
ÁMBITO GEOGRÁFICO:	U (Urbano)		
COBERTURA:	Municipio de Naucalpan de Juárez		
LÍNEA BASE:	126		

COMPORTAMIENTO DE LAS VARIABLES DURANTE EL 2\_TRIMESTRE

VARIABLE	UNIDAD DE MEDIDA	OPERACIÓN	META ANUAL	AVANCE TRIMESTRAL				AVANCE ACUMULADO			
				PROG.	%	ALCAN.	%	PROG.	%	ALCAN.	%
Total de fracciones actualizadas y publicadas	Fracción	Constante	126	0	0,00	0	0,00	0	0,00	0	0,00
Total de fracciones señaladas en la Ley de Transparencia y Acceso a la Información	Fracción	Constante	126	0	0,00	0	0,00	0	0,00	0	0,00

COMPORTAMIENTO DEL INDICADOR

DESCRIPCIÓN DE LA META ANUAL	Fracciones actualizadas, publicadas y señaladas en la Ley de Transparencia y Acceso a la Información.
------------------------------	---

2\_TRIMESTRE

META ANUAL	AVANCE TRIMESTRAL				AVANCE ACUMULADO			
	PROGRAMADO	ALCAN.	Ef %	SEMAFORO	PROGRAMADO	ALCANZADO	Ef %	SEMAFORO
126	0	0	0,00	VERDE	0	0	0,00	VERDE

DESCRIPCIÓN DE RESULTADOS Y JUSTIFICACIÓN EN CASO DE VARIACIÓN SUPERIOR A +-10 POR CIENTO RESPECTO A LO PROGRAMADO

--

EVALUACIÓN DEL INDICADOR

EL ÁREA ALCANZÓ UN NIVEL ADECUADO EN EL CUMPLIMIENTO DEL INDICADOR. SE RECOMIENDA QUE SE SIGA CON LAS MISMAS ESTRATEGIAS PARA EL CUMPLIMIENTO DE LAS METAS.
---

ELABORÓ  
*[Firma]*  
JOSÉ LUIS ARCE AGUILAR  
COORDINADOR DE POLÍTICAS PÚBLICAS, PLANEACIÓN, PROGRAMAS MUNICIPALES Y MEJORA REGULATORIA  
NOMBRE: JOSÉ LUIS ARCE AGUILAR  
FIRMA: *[Firma]*  
CARGO: COORDINADOR DE POLÍTICAS PÚBLICAS, PLANEACIÓN, PROGRAMAS MUNICIPALES Y MEJORA REGULATORIA



Vo. Bo.  
*[Firma]*  
ILIANA GRISEL GARCÍA VILCHIS  
TITULAR DE LA UIPE  
NOMBRE: ILIANA GRISEL GARCÍA VILCHIS  
FIRMA: *[Firma]*  
CARGO: TITULAR DE LA UIPE





SISTEMA DE COORDINACIÓN HACENDARIA DEL ESTADO DE MÉXICO CON SUS MUNICIPIOS  
GUÍA METODOLÓGICA PARA EL SEGUIMIENTO Y EVALUACIÓN DEL PLAN DE DESARROLLO MUNICIPAL VIGENTE



PBRM-08B FICHA TÉCNICA DE SEGUIMIENTO DE INDICADORES 2023  
DE GESTIÓN O ESTRATÉGICO

**PILAR / EJE TRANSVERSAL:** Eje transversal II: Gobierno Moderno, Capaz y Responsable  
**TEMA DE DESARROLLO:** Transparencia y rendición de cuentas  
**PROGRAMA PRESUPUESTARIO:** 01080401 Transparencia  
**PROYECTO PRESUPUESTARIO:** 0108040101 Vinculación ciudadana con la administración pública  
**OBJETIVO DEL PROGRAMA PRESUPUESTARIO:** Se refiere a la obligación que tiene el sector público en el ejercicio de sus atribuciones para generar un ambiente de confianza, seguridad y franqueza, de tal forma que se tenga informada a la ciudadanía sobre las responsabilidades, procedimientos, reglas, normas y demás información que se genera en el sector, en un marco de abierta participación social y escrutinio público; así como garantizar la protección de sus datos personales en posesión de los sujetos obligados.  
**DEPENDENCIA GENERAL:** A00 PRESIDENCIA MUNICIPAL - COORD. POLÍTICAS PÚBLICAS, PLANEACIÓN, PROGRAMAS MUNICIPALES Y MEJORA REGULATORIA.  
**DEPENDENCIA AUXILIAR:** 122 UNIDAD DE TRANSPARENCIA

ESTRUCTURA DEL INDICADOR COMPONENTE 2

**NOMBRE DEL INDICADOR:** Porcentaje de recursos de revisión resueltos  
**FÓRMULA DE CÁLCULO:** (Recursos de revisión resueltos/Recursos de revisión presentados) \*100  
**INTERPRETACIÓN:** Recursos de revisión resueltos  
**DIMENSIÓN QUE ATIENDE:** Eficiencia **FRECUENCIA DE MEDICIÓN:** Trimestral  
**DESCRIPCIÓN DEL FACTOR DE COMPARACIÓN:** Se compara los Recursos de revisión resueltos del año anterior  
**ÁMBITO GEOGRÁFICO:** U (Urbano)  
**COBERTURA:** Municipio de Naucalpan de Juárez  
**LÍNEA BASE:** 52

COMPORTAMIENTO DE LAS VARIABLES DURANTE EL 2\_TRIMESTRE

VARIABLE	UNIDAD DE MEDIDA	OPERACIÓN	META ANUAL	AVANCE TRIMESTRAL				AVANCE ACUMULADO			
				PROG.	%	ALCAN.	%	PROG.	%	ALCAN.	%
Recursos de revisión resueltos	Recurso de revisión	Sumable	68	17	25.00	36	211.76	34	50.00	36	105.88
Recursos de revisión presentados	Recurso de revisión	Sumable	68	17	25.00	17	100.00	34	50.00	34	100.00

COMPORTAMIENTO DEL INDICADOR

**DESCRIPCIÓN DE LA META ANUAL**  
Recursos de revisión resueltos

META ANUAL	2_TRIMESTRE				AVANCE ACUMULADO			
	PROGRAMADO	ALCAN.	EF %	SEMAFORO	PROGRAMADO	ALCANZADO	EF %	SEMAFORO
68	17	36	211.76	MORADO	34	36	105.88	VERDE

**DESCRIPCIÓN DE RESULTADOS Y JUSTIFICACIÓN EN CASO DE VARIACIÓN SUPERIOR A +-10 POR CIENTO RESPECTO A LO PROGRAMADO**

EVALUACIÓN DEL INDICADOR

EL ÁREA ALCANZÓ UN NIVEL SOBREPASADO EN EL CUMPLIMIENTO DEL INDICADOR. SE SOLICITA QUE SE JUSTIFIQUE EL INCUMPLIMIENTO DE LO PROGRAMADO EN LA META Y LAS ESTRATEGIAS QUE OPTARAN.

**ELABORO**  
  
**JOSÉ LUIS ARCE AGUILAR**  
 COORDINADOR DE POLÍTICAS PÚBLICAS, PLANEACIÓN, PROGRAMAS MUNICIPALES Y MEJORA REGULATORIA  
**NOMBRE** **FIRMA** **CARGO**



**Vo. Bo.**  
  
**ILIANA GRISEL GARCÍA VILCHIS**  
 TITULAR DE LA UIPPE  
**NOMBRE** **FIRMA** **CARGO**







**SISTEMA DE COORDINACIÓN HACENDARIA DEL ESTADO DE MÉXICO CON SUS MUNICIPIOS  
GUÍA METODOLÓGICA PARA EL SEGUIMIENTO Y EVALUACIÓN DEL PLAN DE DESARROLLO MUNICIPAL VIGENTE**



**PBRM-08B FICHA TÉCNICA DE SEGUIMIENTO DE INDICADORES 2023  
DE GESTIÓN O ESTRATÉGICO**

<b>PILAR / EJE TRANSVERSAL:</b>	Eje transversal II: Gobierno Moderno, Capaz y Responsable	
<b>TEMA DE DESARROLLO:</b>	Transparencia y rendición de cuentas	
<b>PROGRAMA PRESUPUESTARIO:</b>	01080401	Transparencia
<b>PROYECTO PRESUPUESTARIO:</b>	010804010101	Vinculación ciudadana con la administración pública
<b>OBJETIVO DEL PROGRAMA PRESUPUESTARIO:</b>	Se refiere a la obligación que tiene el sector público en el ejercicio de sus atribuciones para generar un ambiente de confianza, seguridad y franqueza, de tal forma que se tenga informada a la ciudadanía sobre las responsabilidades, procedimientos, reglas, normas y demás información que se genera en el sector, en un marco de abierta participación social y escrutinio público; así como garantizar la protección de sus datos personales en posesión de los sujetos obligados.	
<b>DEPENDENCIA GENERAL:</b>	A00	PRESIDENCIA MUNICIPAL - COORD. POLÍTICAS PÚBLICAS, PLANEACIÓN, PROGRAMAS MUNICIPALES Y MEJORA REGULATORIA.
<b>DEPENDENCIA AUXILIAR:</b>	122	UNIDAD DE TRANSPARENCIA

**ESTRUCTURA DEL INDICADOR ACTIVIDAD 1.2**

<b>NOMBRE DEL INDICADOR:</b>	Porcentaje de seguimiento a los SPH en cumplimiento de sus obligaciones		
<b>FÓRMULA DE CÁLCULO:</b>	(Total de SPH que cumplen con sus obligaciones en materia de Transparencia y Acceso a la Información Pública y Protección de Datos Personales/Total de SPH para el cumplimiento de sus obligaciones en transparencia, el acceso a la información pública y la protección de los datos personales) *100		
<b>INTERPRETACIÓN:</b>	SPH que cumplen con sus obligaciones en materia de Transparencia y Acceso a la Información Pública y Protección de Datos Personales		
<b>DIMENSIÓN QUE ATIENDE:</b>	Eficiencia	<b>FRECUENCIA DE MEDICIÓN:</b>	Mensual
<b>DESCRIPCIÓN DEL FACTOR DE COMPARACIÓN:</b>	Fracciones actualizadas y publicadas en la Ley de Transparencia y Acceso a la Información		
<b>ÁMBITO GEOGRÁFICO:</b>	U (Urbano)		
<b>COBERTURA:</b>	Municipio de Naucalpan de Juárez		
<b>LÍNEA BASE:</b>	108		

**COMPORTAMIENTO DE LAS VARIABLES DURANTE EL 2\_TRIMESTRE**

VARIABLE	UNIDAD DE MEDIDA	OPERACIÓN	META ANUAL	AVANCE TRIMESTRAL				AVANCE ACUMULADO			
				PROG.	%	ALCAN.	%	PROG.	%	ALCAN.	%
Total de SPH que cumplen con sus obligaciones en materia de Transparencia y Acceso a la Información Pública y Protección de Datos Personales	SPH	Constante	19	19	100.00	17	89.47	38	200.00	36	94.74
Total de SPH para el cumplimiento de sus obligaciones en transparencia, el acceso a la información pública y la protección de los datos personales	SPH	Constante	19	19	100.00	19	100.00	19	100.00	19	100.00

**COMPORTAMIENTO DEL INDICADOR**

**DESCRIPCIÓN DE LA META ANUAL**

Son los números de Servidores Públicos Habilitados en el área de Transparencia y Acceso a la Información.

META ANUAL	2_TRIMESTRE				AVANCE ACUMULADO			
	PROGRAMADO	ALCAN.	EF %	SEMÁFORO	PROGRAMADO	ALCANZADO	EF %	SEMÁFORO
19	19	17	89.47	AMARILLO	38	36	94.74	VERDE

**DESCRIPCIÓN DE RESULTADOS Y JUSTIFICACIÓN EN CASO DE VARIACIÓN SUPERIOR A +-10 POR CIENTO RESPECTO A LO PROGRAMADO**

**EVALUACIÓN DEL INDICADOR**

EL ÁREA ALCANZÓ UN NIVEL REGULAR EN EL CUMPLIMIENTO DEL INDICADOR. SE SOLICITA QUE SE JUSTIFIQUE EL INCUMPLIMIENTO DE LO PROGRAMADO EN LA META Y LAS ESTRATEGIAS QUE OPTARAN.

ELABORO	Vo. Bo.
JOSÉ LUIS ARCE AGUILAR COORDINADOR DE POLÍTICAS PÚBLICAS, PLANEACIÓN, PROGRAMAS MUNICIPALES Y MEJORA REGULATORIA NOMBRE: JOSÉ LUIS ARCE AGUILAR FIRMA: [Firma manuscrita] CARGO: COORDINADOR DE POLÍTICAS PÚBLICAS, PLANEACIÓN Y PROGRAMAS MUNICIPALES	LILIANA GRISelda GARCÍA VILCHIS TITULAR DE LA UIPE NOMBRE: LILIANA GRISelda GARCÍA VILCHIS FIRMA: [Firma manuscrita] CARGO: TITULAR DE LA UIPE





**SISTEMA DE COORDINACIÓN HACENDARIA DEL ESTADO DE MÉXICO CON SUS MUNICIPIOS  
GUÍA METODOLÓGICA PARA EL SEGUIMIENTO Y EVALUACIÓN DEL PLAN DE DESARROLLO MUNICIPAL VIGENTE**



**PBRM-08B FICHA TÉCNICA DE SEGUIMIENTO DE INDICADORES 2023  
DE GESTIÓN O ESTRATÉGICO**

<b>PILAR / EJE TRANSVERSAL:</b>	Eje transversal II: Gobierno Moderno, Capaz y Responsable	
<b>TEMA DE DESARROLLO:</b>	Transparencia y rendición de cuentas	
<b>PROGRAMA PRESUPUESTARIO:</b>	01080401	Transparencia
<b>PROYECTO PRESUPUESTARIO:</b>	010804010101	Vinculación ciudadana con la administración pública
<b>OBJETIVO DEL PROGRAMA PRESUPUESTARIO:</b>	Se refiere a la obligación que tiene el sector público en el ejercicio de sus atribuciones para generar un ambiente de confianza, seguridad y franqueza, de tal forma que se tenga informada a la ciudadanía sobre las responsabilidades, procedimientos, reglas, normas y demás información que se genera en el sector, en un marco de abierta participación social y escrutinio público; así como garantizar la protección de sus datos personales en posesión de los sujetos obligados.	
<b>DEPENDENCIA GENERAL:</b>	A00	PRESIDENCIA MUNICIPAL - COORD. POLÍTICAS PÚBLICAS, PLANEACIÓN, PROGRAMAS MUNICIPALES Y MEJORA REGULATORIA.
<b>DEPENDENCIA AUXILIAR:</b>	122	UNIDAD DE TRANSPARENCIA

**ESTRUCTURA DEL INDICADOR ACTIVIDAD 2.1**

<b>NOMBRE DEL INDICADOR:</b>	Porcentaje de solicitudes de acceso a la información con recurso de revisión		
<b>FÓRMULA DE CÁLCULO:</b>	(Número de solicitudes de información con recurso de revisión / Total de solicitudes de acceso a la información atendidas) * 100		
<b>INTERPRETACIÓN:</b>	Número de recursos de revisión a contestar		
<b>DIMENSIÓN QUE ATIENDE:</b>	Eficiencia	<b>FRECUENCIA DE MEDICIÓN:</b>	Trimestral
<b>DESCRIPCIÓN DEL FACTOR DE COMPARACIÓN:</b>	Número de recursos de revisión atendidos		
<b>ÁMBITO GEOGRÁFICO:</b>	U (Urbano)		
<b>COBERTURA:</b>	Municipio de Naucalpan de Juárez		
<b>LÍNEA BASE:</b>	140		

**COMPORTAMIENTO DE LAS VARIABLES DURANTE EL 2\_TRIMESTRE**

VARIABLE	UNIDAD DE MEDIDA	OPERACIÓN	META ANUAL	AVANCE TRIMESTRAL				AVANCE ACUMULADO			
				PROG.	%	ALCAN.	%	PROG.	%	ALCAN.	%
Número de solicitudes de información con recurso de revisión	Recurso de revisión	Sumable	76	20	26.32	39	195.00	36	47.37	39	108.33
Total de solicitudes de acceso a la información atendidas	Recurso de revisión	Sumable	76	20	26.32	20	100.00	36	47.37	36	100.00

**COMPORTAMIENTO DEL INDICADOR**

**DESCRIPCIÓN DE LA META ANUAL**

Conocer el número de recursos de revisión fueron solicitadas

META ANUAL	2_TRIMESTRE				AVANCE ACUMULADO			
	PROGRAMADO	ALCAN.	EF %	SEMÁFORO	PROGRAMADO	ALCANADO	EF %	SEMÁFORO
76	20	39	195.00	MORADO	36	39	108.33	VERDE

**DESCRIPCIÓN DE RESULTADOS Y JUSTIFICACIÓN EN CASO DE VARIACIÓN SUPERIOR A +/-10 POR CIENTO RESPECTO A LO PROGRAMADO**

**EVALUACIÓN DEL INDICADOR**

EL ÁREA ALCANZÓ UN NIVEL SOBREPASADO EN EL CUMPLIMIENTO DEL INDICADOR. SE SOLICITA QUE SE JUSTIFIQUE EL INCUMPLIMIENTO DE LO PROGRAMADO EN LA META Y LAS ESTRATEGIAS QUE OPTARAN.

ELABORADO

*[Firma]*

**JOSÉ LUIS ARCE AGUILAR**  
COORDINADOR DE POLÍTICAS PÚBLICAS, PLANEACIÓN, PROGRAMAS MUNICIPALES Y MEJORA REGULATORIA

**NAUCALPAN DE JUÁREZ**  
PRESIDENCIA MUNICIPAL

NOMBRE: JOSÉ LUIS ARCE AGUILAR  
FIRMA: *[Firma]*  
CARGO: COORDINADOR DE POLÍTICAS PÚBLICAS, PLANEACIÓN Y PROGRAMAS MUNICIPALES Y MEJORA REGULATORIA

AYUNTAMIENTO CONSTITUCIONAL 2022-2024

Vo. Bo.

*[Firma]*

**ILIANA GRISEL GARCÍA VILCHIS**  
TITULAR DE LA UIPPE

NOMBRE: ILIANA GRISEL GARCÍA VILCHIS  
FIRMA: *[Firma]*  
CARGO: TITULAR DE LA UIPPE





SISTEMA DE COORDINACIÓN HACENDARIA DEL ESTADO DE MÉXICO CON SUS MUNICIPIOS  
GUÍA METODOLÓGICA PARA EL SEGUIMIENTO Y EVALUACIÓN DEL PLAN DE DESARROLLO MUNICIPAL VIGENTE



PBRM-08B FICHA TÉCNICA DE SEGUIMIENTO DE INDICADORES 2023  
DE GESTIÓN O ESTRATÉGICO

**PILAR / EJE TRANSVERSAL:** Eje transversal II: Gobierno Moderno, Capaz y Responsable  
**TEMA DE DESARROLLO:** Gestión para Resultados y evaluación del desempeño  
**PROGRAMA PRESUPUESTARIO:** 01050206 Consolidación de la administración pública de resultados  
**PROYECTO PRESUPUESTARIO:** 010502060401 Simplificación y modernización de la administración pública  
**OBJETIVO DEL PROGRAMA PRESUPUESTARIO:** Comprende el conjunto de actividades y herramientas para coadyuvar a que la actuación de los servidores públicos sea eficaz, eficiente y transparente, a fin de generar resultados con apego a los principios de legalidad, objetividad, profesionalismo, honradez, lealtad, imparcialidad, eficiencia, eficacia, equidad, transparencia, economía, integridad, que permiten la toma de decisiones sobre la aplicación de los recursos públicos con el objeto de mejorar la calidad del gasto público y la rendición de cuentas.  
**DEPENDENCIA GENERAL:** A00 PRESIDENCIA MUNICIPAL - COORD. POLÍTICAS PÚBLICAS, PLANEACIÓN, PROGRAMAS MUNICIPALES Y MEJORA REGULATORIA.  
**DEPENDENCIA AUXILIAR:** 137 SIMPLIFICACIÓN ADMINISTRATIVA

ESTRUCTURA DEL INDICADOR COMPONENTE 4

**NOMBRE DEL INDICADOR:** Porcentaje de cumplimiento del Programa Anual de Mejora Regulatoria  
**FÓRMULA DE CÁLCULO:** (Acciones del Programa Anual de Mejora Regulatoria cumplidas/Total de Acciones del Programa Anual de Mejora Regulatoria) \*100  
**INTERPRETACIÓN:** Porcentaje del cumplimiento a las propuestas realizadas en el Programa Anual Municipal de Mejora Regulatoria.  
**DIMENSIÓN QUE ATIENDE:** Eficiencia **FRECUENCIA DE MEDICIÓN:** Trimestral  
**DESCRIPCIÓN DEL FACTOR DE COMPARACIÓN:** Programa Anual Municipal de Mejora Regulatoria  
**ÁMBITO GEOGRÁFICO:** U (Urbano)  
**COBERTURA:** Municipio de Naucalpan de Juárez  
**LÍNEA BASE:** 0

COMPORTAMIENTO DE LAS VARIABLES DURANTE EL 2\_TRIMESTRE

VARIABLE	UNIDAD DE MEDIDA	OPERACIÓN	META ANUAL	AVANCE TRIMESTRAL							
				PROG.	%	ALCAN.	%	PROG.	%	ALCAN.	%
Acciones del Programa Anual de Mejora Regulatoria cumplidas	Absoluta	Sumable	1	0	0.00	0	0.00	1	100.00	1	100.00
Total de Acciones del Programa Anual de Mejora Regulatoria	Absoluta	Sumable	1	0	0.00	0	0.00	1	100.00	1	100.00

COMPORTAMIENTO DEL INDICADOR

**DESCRIPCIÓN DE LA META ANUAL**  
0

META ANUAL	2_TRIMESTRE				AVANCE ACUMULADO			
	PROGRAMADO	ALCAN.	EF %	SEMAFORO	PROGRAMADO	ALCANZADO	EF %	SEMAFORO
1	0	0	0.00	ROJO	1	1	100.00	VERDE

**DESCRIPCIÓN DE RESULTADOS Y JUSTIFICACIÓN EN CASO DE VARIACIÓN SUPERIOR A +-10 POR CIENTO RESPECTO ALO PROGRAMADO**

EVALUACIÓN DEL INDICADOR

EL ÁREA ALCANZÓ UN NIVEL ADECUADO EN EL CUMPLIMIENTO DEL INDICADOR. SE RECOMIENDA QUE SE SIGA CON LAS MISMAS ESTRATEGIAS PARA EL CUMPLIMIENTO DE LAS METAS.

**ELABORO**  
  
**JOSÉ LUIS ARCE AGUILAR**  
 COORDINADOR DE POLÍTICAS PÚBLICAS, PLANEACIÓN, PROGRAMAS MUNICIPALES Y MEJORA REGULATORIA  
**NOMBRE** **FIRMA**

**Vo. Bo.**  
  
**ILIANA GRISELA GARCÍA VILCHIS**  
 TITULAR DE LA UIPPE  
**NOMBRE** **FIRMA** **CARGO**





SISTEMA DE COORDINACIÓN HACENDARIA DEL ESTADO DE MÉXICO CON SUS MUNICIPIOS  
GUÍA METODOLÓGICA PARA EL SEGUIMIENTO Y EVALUACIÓN DEL PLAN DE DESARROLLO MUNICIPAL VIGENTE



PBRM-08B FICHA TÉCNICA DE SEGUIMIENTO DE INDICADORES 2023  
DE GESTIÓN O ESTRATÉGICO

**PILAR / EJE TRANSVERSAL:** Eje transversal II: Gobierno Moderno, Capaz y Responsable  
**TEMA DE DESARROLLO:** Gestión para Resultados y evaluación del desempeño  
**PROGRAMA PRESUPUESTARIO:** 01050205 Consolidación de la administración pública de resultados  
**PROYECTO PRESUPUESTARIO:** 010502060401 Simplificación y modernización de la administración pública  
**OBJETIVO DEL PROGRAMA PRESUPUESTARIO:** Comprende el conjunto de actividades y herramientas para coadyuvar a que la actuación de los servidores públicos sea eficaz, eficiente y transparente, a fin de generar resultados con apego a los principios de legalidad, objetividad, profesionalismo, honradez, lealtad, imparcialidad, eficiencia, eficacia, equidad, transparencia, economía, integridad, que permiten la toma de decisiones sobre la aplicación de los recursos públicos con el objeto de mejorar la calidad del gasto público y la rendición de cuentas.  
**DEPENDENCIA GENERAL:** A00 PRESIDENCIA MUNICIPAL - COORD. POLÍTICAS PÚBLICAS, PLANEACIÓN, PROGRAMAS MUNICIPALES Y MEJORA REGULATORIA.  
**DEPENDENCIA AUXILIAR:** 137 SIMPLIFICACIÓN ADMINISTRATIVA

ESTRUCTURA DEL INDICADOR ACTIVIDAD 4.3

**NOMBRE DEL INDICADOR:** Porcentaje de cumplimiento en la elaboración y publicación del Programa Anual de Mejora Regulatoria  
**FÓRMULA DE CÁLCULO:** (Elaboración y publicación del Programa Anual de Mejora Regulatoria/Documento programado a elaborar y publicar) \*100  
**INTERPRETACIÓN:** Programa Anual Municipal de Mejora Regulatoria aprobado  
**DIMENSIÓN QUE ATIENDE:** Eficiencia **FRECUENCIA DE MEDICIÓN:** Trimestral  
**DESCRIPCIÓN DEL FACTOR DE COMPARACIÓN:** Programa Anual Municipal de Mejora Regulatoria  
**ÁMBITO GEOGRÁFICO:** U (Urbano)  
**COBERTURA:** Municipio de Naucalpan de Juárez  
**LÍNEA BASE:** 0

COMPORTAMIENTO DE LAS VARIABLES DURANTE EL 2\_TRIMESTRE

VARIABLE	UNIDAD DE MEDIDA	OPERACIÓN	META ANUAL	AVANCE TRIMESTRAL				AVANCE ACUMULADO			
				PROG.	%	ALCAN.	%	PROG.	%	ALCAN.	%
Elaboración y publicación del Programa Anual de Mejora Regulatoria	Absoluta	Sumable	1	0	0.00	0	0.00	0	0.00	0	0.00
Documento programado a elaborar y publicar	Absoluta	Sumable	1	0	0.00	0	0.00	0	0.00	0	0.00

COMPORTAMIENTO DEL INDICADOR

**DESCRIPCIÓN DE LA META ANUAL**  
0

META ANUAL	2_TRIMESTRE				AVANCE ACUMULADO			
	PROGRAMADO	ALCAN.	EF %	SEMAFORO	PROGRAMADO	ALCANZADO	EF %	SEMAFORO
1	0	0	0.00	ROJO	0	0	0.00	VERDE

**DESCRIPCIÓN DE RESULTADOS Y JUSTIFICACIÓN EN CASO DE VARIACIÓN SUPERIOR A +/-10 POR CIENTO RESPECTO A LO PROGRAMADO**

EVALUACIÓN DEL INDICADOR

EL ÁREA ALCANZÓ UN NIVEL ADECUADO EN EL CUMPLIMIENTO DEL INDICADOR. SE RECOMIENDA QUE SE SIGA CON LAS MISMAS ESTRATEGIAS PARA EL CUMPLIMIENTO DE LAS METAS.

**ELABORO**  
  
 JOSÉ LUIS ARCE AGUILAR  
 COORDINADOR DE POLÍTICAS PÚBLICAS, PLANEACIÓN, PROGRAMAS MUNICIPALES Y MEJORA REGULATORIA  
 NOMBRE FIRMA CARGO



**Vo. Bo.**  
  
 ILIANA GRISEL GARCÍA VILCHIS  
 TITULAR DE LA UIPPE  
 NOMBRE FIRMA CARGO





SISTEMA DE COORDINACIÓN HACENDARIA DEL ESTADO DE MÉXICO CON SUS MUNICIPIOS  
GUÍA METODOLÓGICA PARA EL SEGUIMIENTO Y EVALUACIÓN DEL PLAN DE DESARROLLO MUNICIPAL VIGENTE



PBRM-08B FICHA TÉCNICA DE SEGUIMIENTO DE INDICADORES 2023  
DE GESTIÓN O ESTRATÉGICO

**PILAR / EJE TRANSVERSAL:** Eje transversal II: Gobierno Moderno, Capaz y Responsable  
**TEMA DE DESARROLLO:** Gestión para Resultados y evaluación del desempeño  
**PROGRAMA PRESUPUESTARIO:** 01050206 Consolidación de la administración pública de resultados  
**PROYECTO PRESUPUESTARIO:** 010502060401 Simplificación y modernización de la administración pública

**OBJETIVO DEL PROGRAMA PRESUPUESTARIO:** Comprende el conjunto de actividades y herramientas para coadyuvar a que la actuación de los servidores públicos sea eficaz, eficiente y transparente, a fin de generar resultados con apego a los principios de legalidad, objetividad, profesionalismo, honradez, fealdad, imparcialidad, eficiencia, eficacia, equidad, transparencia, economía, integridad, que permiten la toma de decisiones sobre la aplicación de los recursos públicos con el objeto de mejorar la calidad del gasto público y la rendición de cuentas.

**DEPENDENCIA GENERAL:** A00 PRESIDENCIA MUNICIPAL - COORD. POLÍTICAS PÚBLICAS, PLANEACIÓN, PROGRAMAS MUNICIPALES Y MEJORA REGULATORIA.  
**DEPENDENCIA AUXILIAR:** 137 SIMPLIFICACIÓN ADMINISTRATIVA

ESTRUCTURA DEL INDICADOR ACTIVIDAD 4.4

**NOMBRE DEL INDICADOR:** Porcentaje de sesiones de la Comisión Municipal de Mejora Regulatoria realizadas  
**FÓRMULA DE CÁLCULO:** (Número de Sesiones de la Comisión Municipal de Mejora Regulatoria realizadas/Número de Comisión Municipal de Mejora Regulatoria programadas) \*100  
**INTERPRETACIÓN:** Sesiones Ordinarias de la Comisión Municipal de Mejora Regulatoria realizadas.  
**DIMENSIÓN QUE ATIENDE:** Eficiencia **FRECUENCIA DE MEDICIÓN:** Trimestral  
**DESCRIPCIÓN DEL FACTOR DE COMPARACIÓN:** Sesiones Ordinarias  
**ÁMBITO GEOGRÁFICO:** U (Urbano)  
**COBERTURA:** Municipio de Naucalpan de Juárez  
**LÍNEA BASE:** 0

COMPORTAMIENTO DE LAS VARIABLES DURANTE EL 2 TRIMESTRE

VARIABLE	UNIDAD DE MEDIDA	OPERACIÓN	META ANUAL	AVANCE TRIMESTRAL				AVANCE ACUMULADO			
				PROG.	%	ALCAN.	%	PROG.	%	ALCAN.	%
Número de Sesiones de la Comisión Municipal de Mejora Regulatoria realizadas	Absoluta	Sumable	4	1	25.00	1	100.00	2	50.00	2	100.00
Número de Comisión Municipal de Mejora Regulatoria programadas	Absoluta	Sumable	4	1	25.00	1	100.00	2	50.00	2	100.00

COMPORTAMIENTO DEL INDICADOR

**DESCRIPCIÓN DE LA META ANUAL**  
0

META ANUAL	2 TRIMESTRE				AVANCE ACUMULADO			
	PROGRAMADO	ALCAN.	EF %	SEMAFORO	PROGRAMADO	ALCANZADO	EF %	SEMAFORO
4	1	1	100.00	VERDE	2	2	100.00	VERDE

**DESCRIPCIÓN DE RESULTADOS Y JUSTIFICACIÓN EN CASO DE VARIACIÓN SUPERIOR A +10 POR CIENTO RESPECTO A LO PROGRAMADO**

EVALUACIÓN DEL INDICADOR

EL ÁREA ALCANZÓ UN NIVEL ADECUADO EN EL CUMPLIMIENTO DEL INDICADOR. SE RECOMIENDA QUE SE SIGA CON LAS MISMAS ESTRATEGIAS PARA EL CUMPLIMIENTO DE LAS METAS.

**ELABORO**  
  
**COORDINADOR DE POLÍTICAS PÚBLICAS, PLANEACIÓN, PROGRAMAS MUNICIPALES Y MEJORA REGULATORIA**  
**NAUCALPAN DE JUÁREZ**  
**PRESIDENCIA MUNICIPAL**

**SELO:** GOBIERNO CONSTITUCIONAL 2022-2024  
 NAUCALPAN DE JUÁREZ  
 COORDINACIÓN DE POLÍTICAS PÚBLICAS, PLANEACIÓN Y PROGRAMAS MUNICIPALES

**NOMBRE:** JOSÉ LUIS ARCE AGUILAR  
**FIRMA:** [Signature]  
**CARGO:** COORDINADOR DE POLÍTICAS PÚBLICAS, PLANEACIÓN, PROGRAMAS MUNICIPALES Y MEJORA REGULATORIA

**Vo. Bo.**  
  
**ILIANA GRISEL GARCÍA VILCHIS**  
**TITULAR DE LA UIPPE**

**NOMBRE:** ILIANA GRISEL GARCÍA VILCHIS  
**FIRMA:** [Signature]  
**CARGO:** TITULAR DE LA UIPPE



31



SISTEMA DE COORDINACIÓN HACENDARIA DEL ESTADO DE MÉXICO CON SUS MUNICIPIOS  
GUÍA METODOLÓGICA PARA EL SEGUIMIENTO Y EVALUACIÓN DEL PLAN DE DESARROLLO MUNICIPAL VIGENTE



PBRM-08B FICHA TÉCNICA DE SEGUIMIENTO DE INDICADORES 2023  
DE GESTIÓN O ESTRATÉGICO

PILAR / EJE TRANSVERSAL:	Eje transversal ft: Gobierno Moderno, Capaz y Responsable	
TEMA DE DESARROLLO:	Eficiencia y eficacia en el sector público	
PROGRAMA PRESUPUESTARIO:	01080201	Administración del sistema estatal de información estadística y geográfica
PROYECTO PRESUPUESTARIO:	010802010202	Información estadística municipal
OBJETIVO DEL PROGRAMA PRESUPUESTARIO:	Comprende el conjunto de acciones municipales que se llevan a cabo para la captación, registro, procesamiento, actualización y resguardo de información estadística y geográfica del territorio estatal.	
DEPENDENCIA GENERAL:	A00	PRESIDENCIA MUNICIPAL - COORD. POLÍTICAS PÚBLICAS, PLANEACIÓN, PROGRAMAS MUNICIPALES Y MEJORA REGULATORIA.
DEPENDENCIA AUXILIAR:	500	UNIDAD DE INFORMACIÓN, PLANEACIÓN, PROGRAMACIÓN Y EVALUACIÓN

ESTRUCTURA DEL INDICADOR FIN

NOMBRE DEL INDICADOR:	Tasa de variación en los sistemas desarrollados en materia de información estadística y geográfica		
FÓRMULA DE CÁLCULO:	((Sistemas en materia de información estadística y geográfica desarrollados en el año actual/Sistemas desarrollados en materia de información estadística y geográfica en el año anterior)-1) *100		
INTERPRETACIÓN:	Conocer la tasa de sistemas desarrollados.		
DIMENSIÓN QUE ATIENDE:	Eficiencia	FRECUENCIA DE MEDICIÓN:	Anual
DESCRIPCIÓN DEL FACTOR DE COMPARACIÓN:	Sistemas desarrollados.		
ÁMBITO GEOGRÁFICO:	U (Urbano)		
COBERTURA:	Municipio de Naucalpan de Juárez		
LÍNEA BASE:	4		

COMPORTAMIENTO DE LAS VARIABLES DURANTE EL 2 TRIMESTRE

VARIABLE	UNIDAD DE MEDIDA	OPERACIÓN	META ANUAL	AVANCE TRIMESTRAL				AVANCE ACUMULADO			
				PROG.	%	ALCAN.	%	PROG.	%	ALCAN.	%
Sistemas en materia de información estadística y geográfica desarrollados en el año actual	Cuademo	Sumable	4	1	25.00	1	100.00	2	50.00	2	100.00
Sistemas desarrollados en materia de información estadística y geográfica en el año anterior	Cuademo	Sumable	0	0	0.00	1	0.00	2	0.00	2	100.00

COMPORTAMIENTO DEL INDICADOR

DESCRIPCIÓN DE LA META ANUAL

Sistemas desarrollados en el año

META ANUAL	2 TRIMESTRE				AVANCE ACUMULADO			
	PROGRAMADO	ALCAN.	EF %	SEMAFORO	PROGRAMADO	ALCANZADO	EF %	SEMAFORO
4	1	1	100.00	VERDE	2	2	100.00	VERDE

DESCRIPCIÓN DE RESULTADOS Y JUSTIFICACIÓN EN CASO DE VARIACIÓN SUPERIOR A +10 POR CIENTO RESPECTO A LO PROGRAMADO

EVALUACIÓN DEL INDICADOR

EL ÁREA ALCANZÓ UN NIVEL ADECUADO EN EL CUMPLIMIENTO DEL INDICADOR. SE RECOMIENDA QUE SE SIGA CON LAS MISMAS ESTRATEGIAS PARA EL CUMPLIMIENTO DE LAS METAS.

ELABORÓ

*José Luis Arce Aguilar*

JOSÉ LUIS ARCE AGUILAR  
COORDINADOR DE POLÍTICAS PÚBLICAS, PLANEACIÓN, PROGRAMAS MUNICIPALES Y MEJORA REGULATORIA

NOMBRE: JOSÉ LUIS ARCE AGUILAR  
FIRMA: *José Luis Arce Aguilar*  
CARGO: COORDINADOR DE POLÍTICAS PÚBLICAS, PLANEACIÓN, PROGRAMAS MUNICIPALES Y MEJORA REGULATORIA



Vo. Bo.

*Iliana Griselda García Vilchis*

ILIANA GRISIEL GARCÍA VILCHIS  
TITULAR DE LA UIPE

NOMBRE: ILIANA GRISIEL GARCÍA VILCHIS  
FIRMA: *Iliana Griselda García Vilchis*  
CARGO: TITULAR DE LA UIPE





SISTEMA DE COORDINACIÓN HACENDARIA DEL ESTADO DE MÉXICO CON SUS MUNICIPIOS  
GUÍA METODOLÓGICA PARA EL SEGUIMIENTO Y EVALUACIÓN DEL PLAN DE DESARROLLO MUNICIPAL VIGENTE



PBRM-08B FICHA TÉCNICA DE SEGUIMIENTO DE INDICADORES 2023  
DE GESTIÓN O ESTRATÉGICO

PILAR / EJE TRANSVERSAL:	Eje transversal II: Gobierno Moderno, Capaz y Responsable	
TEMA DE DESARROLLO:	Eficiencia y eficacia en el sector público	
PROGRAMA PRESUPUESTARIO:	01080201	Administración del sistema estatal de información estadística y geográfica
PROYECTO PRESUPUESTARIO:	010802010202	Información estadística municipal
OBJETIVO DEL PROGRAMA PRESUPUESTARIO:	Comprende el conjunto de acciones municipales que se llevan a cabo para la captación, registro, procesamiento, actualización y resguardo de información estadística y geográfica del territorio estatal.	
DEPENDENCIA GENERAL:	A00	PRESIDENCIA MUNICIPAL - COORD. POLÍTICAS PÚBLICAS, PLANEACIÓN, PROGRAMAS MUNICIPALES Y MEJORA REGULATORIA.
DEPENDENCIA AUXILIAR:	S00	UNIDAD DE INFORMACIÓN, PLANEACIÓN, PROGRAMACIÓN Y EVALUACIÓN

ESTRUCTURA DEL INDICADOR PROPÓSITO

NOMBRE DEL INDICADOR:	Tasa de variación porcentual en la actualización de los compilados de información estadística y geográfica		
FÓRMULA DE CÁLCULO:	((Compilados de información estadística y geográfica actualizados en el año actual/ Compilados de información estadística y geográfica actualizados en el año anterior)- 1) *100		
INTERPRETACIÓN:	Actualización de sistemas en temas de información estadística y geográfica.		
DIMENSIÓN QUE ATIENDE:	Eficiencia	FRECUENCIA DE MEDICIÓN:	Semestral
DESCRIPCIÓN DEL FACTOR DE COMPARACIÓN:	Sistemas de información estadística y geográfica.		
ÁMBITO GEOGRÁFICO:	U (Urbano)		
COBERTURA:	Municipio de Naucalpan de Juárez		
LÍNEA BASE:	1		

COMPORTAMIENTO DE LAS VARIABLES DURANTE EL 2 TRIMESTRE

VARIABLE	UNIDAD DE MEDIDA	OPERACIÓN	META ANUAL	AVANCE TRIMESTRAL		AVANCE ACUMULADO	
				PROG.	%	ALCAN.	%
Compilados de información estadística y geográfica actualizados en el año actual	Actualización	Sumable	1	0	0.00	1	100.00
Compilados de información estadística y geográfica actualizados en el año anterior	Actualización	Sumable	0	0	0.00	0	0.00

COMPORTAMIENTO DEL INDICADOR

DESCRIPCIÓN DE LA META ANUAL

Sistemas desarrollados en el año

META ANUAL	2 TRIMESTRE				AVANCE ACUMULADO			
	PROGRAMADO	ALCAN.	EF %	SEMAFORO	PROGRAMADO	ALCANZADO	EF %	SEMAFORO
1	0	1	0.00	VERDE	1	1	100.00	VERDE

DESCRIPCIÓN DE RESULTADOS Y JUSTIFICACIÓN EN CASO DE VARIACIÓN SUPERIOR A +10 POR CIENTO RESPECTO A LO PROGRAMADO

EVALUACIÓN DEL INDICADOR

EL ÁREA ALCANZÓ UN NIVEL ADECUADO EN EL CUMPLIMIENTO DEL INDICADOR. SE RECOMIENDA QUE SE SIGA CON LAS MISMAS ESTRATEGIAS PARA EL CUMPLIMIENTO DE LAS METAS.

ELABORÓ

JOSÉ LUIS ARCE AGUILAR  
COORDINADOR DE POLÍTICAS PÚBLICAS, PLANEACIÓN, PROGRAMAS MUNICIPALES Y MEJORA REGULATORIA

NOMBRE: JOSÉ LUIS ARCE AGUILAR  
FIRMA: [Firma manuscrita]

AYUNTAMIENTO CONSTITUCIONAL 2022-2024  
NAUCALPAN DE JUÁREZ  
PRESIDENCIA MUNICIPAL

Vo. Bo.

ILIANA GRISEL GARCÍA VILCHIS  
TITULAR DE LA UIPPE

NOMBRE: ILIANA GRISEL GARCÍA VILCHIS  
FIRMA: [Firma manuscrita]  
CARGO: TITULAR DE LA UIPPE





SISTEMA DE COORDINACIÓN HACENDARIA DEL ESTADO DE MÉXICO CON SUS MUNICIPIOS  
GUÍA METODOLÓGICA PARA EL SEGUIMIENTO Y EVALUACIÓN DEL PLAN DE DESARROLLO MUNICIPAL VIGENTE

PBRM-08B FICHA TÉCNICA DE SEGUIMIENTO DE INDICADORES 2023  
DE GESTIÓN O ESTRATÉGICO



**PILAR / EJE TRANSVERSAL:** Eje transversal II: Gobierno Moderno, Capaz y Responsable  
**TEMA DE DESARROLLO:** Eficiencia y eficacia en el sector público  
**PROGRAMA PRESUPUESTARIO:** 01080201 Administración del sistema estatal de información estadística y geográfica  
**PROYECTO PRESUPUESTARIO:** 010802010202 Información estadística municipal

**OBJETIVO DEL PROGRAMA PRESUPUESTARIO:** Comprende el conjunto de acciones municipales que se llevan a cabo para la captación, registro, procesamiento, actualización y resguardo de información estadística y geográfica del territorio estatal.

**DEPENDENCIA GENERAL:** A00 PRESIDENCIA MUNICIPAL - COORD. POLÍTICAS PÚBLICAS, PLANEACIÓN, PROGRAMAS MUNICIPALES Y MEJORA REGULATORIA.  
**DEPENDENCIA AUXILIAR:** S00 UNIDAD DE INFORMACIÓN, PLANEACIÓN, PROGRAMACIÓN Y EVALUACIÓN

ESTRUCTURA DEL INDICADOR COMPONENTE 1

**NOMBRE DEL INDICADOR:** Porcentaje de reportes geo referenciados emitidos  
**FÓRMULA DE CÁLCULO:** (Reportes geo referenciados emitidos/Reportes geo referenciados programados) \*100  
**INTERPRETACIÓN:** Programación y emisión de reportes georreferenciados.  
**DIMENSIÓN QUE ATIENDE:** Eficiencia **FRECUENCIA DE MEDICIÓN:** Semestral  
**DESCRIPCIÓN DEL FACTOR DE COMPARACIÓN:** Reportes georreferenciados.  
**ÁMBITO GEOGRÁFICO:** U (Urbano)  
**COBERTURA:** Municipio de Naucalpan de Juárez  
**LÍNEA BASE:** 1

COMPORTAMIENTO DE LAS VARIABLES DURANTE EL 2\_TRIMESTRE

VARIABLE	UNIDAD DE MEDIDA	OPERACIÓN	META ANUAL	AVANCE TRIMESTRAL				AVANCE ACUMULADO			
				PROG.	%	ALCAN.	%	PROG.	%	ALCAN.	%
Reportes geo referenciados emitidos	Documento	Sumable	1	0	0.00	0	0.00	0	0.00	0	0.00
Reportes geo referenciados programados	Documento	Sumable	1	0	0.00	0	0.00	0	0.00	0	0.00

COMPORTAMIENTO DEL INDICADOR

**DESCRIPCIÓN DE LA META ANUAL:**  
Reportes geo referenciados realizados

META ANUAL	2_TRIMESTRE				AVANCE ACUMULADO			
	PROGRAMADO	ALCAN.	EF %	SEMÁFORO	PROGRAMADO	ALCANZADO	EF %	SEMÁFORO
1	0	0	0.00	ROJO	0	0	0.00	VERDE

**DESCRIPCIÓN DE RESULTADOS Y JUSTIFICACIÓN EN CASO DE VARIACIÓN SUPERIOR A +-10 POR CIENTO RESPECTO A LO PROGRAMADO**

EVALUACIÓN DEL INDICADOR

EL ÁREA ALCANZÓ UN NIVEL ADECUADO EN EL CUMPLIMIENTO DEL INDICADOR. SE RECOMIENDA QUE SE SIGA CON LAS MISMAS ESTRATEGIAS PARA EL CUMPLIMIENTO DE LAS METAS.

**LABORO**  
  
 JOSÉ LUIS ARCE AGUILAR  
 COORDINADOR DE POLÍTICAS PÚBLICAS, PLANEACIÓN, PROGRAMAS MUNICIPALES Y MEJORA REGULATORIA  
 NOMBRE FIRMA CARGO



**Vo. Bo.**  
  
 LILIANA GRISEL GARCÍA VILCHIS  
 TITULAR DE LA UIPE  
 NOMBRE FIRMA CARGO







SISTEMA DE COORDINACIÓN HACENDARIA DEL ESTADO DE MÉXICO CON SUS MUNICIPIOS  
GUÍA METODOLÓGICA PARA EL SEGUIMIENTO Y EVALUACIÓN DEL PLAN DE DESARROLLO MUNICIPAL VIGENTE



PBRM-08B FICHA TÉCNICA DE SEGUIMIENTO DE INDICADORES 2023  
DE GESTIÓN O ESTRATÉGICO

<b>PILAR / EJE TRANSVERSAL:</b>	Eje transversal II: Gobierno Moderno, Capaz y Responsable	
<b>TEMA DE DESARROLLO:</b>	Eficiencia y eficacia en el sector público	
<b>PROGRAMA PRESUPUESTARIO:</b>	01080201	Administración del sistema estatal de información estadística y geográfica
<b>PROYECTO PRESUPUESTARIO:</b>	010802010202	Información estadística municipal
<b>OBJETIVO DEL PROGRAMA PRESUPUESTARIO:</b>	Comprende el conjunto de acciones municipales que se llevan a cabo para la captación, registro, procesamiento, actualización y resguardo de información estadística y geográfica del territorio estatal.	
<b>DEPENDENCIA GENERAL:</b>	A00	PRESIDENCIA MUNICIPAL - COORD. POLÍTICAS PÚBLICAS, PLANEACIÓN, PROGRAMAS MUNICIPALES Y MEJORA REGULATORIA.
<b>DEPENDENCIA AUXILIAR:</b>	S00	UNIDAD DE INFORMACIÓN, PLANEACIÓN, PROGRAMACIÓN Y EVALUACIÓN

ESTRUCTURA DEL INDICADOR ACTIVIDAD 1.1

<b>NOMBRE DEL INDICADOR:</b>	Porcentaje de actualización de registros administrativos	
<b>FÓRMULA DE CÁLCULO:</b>	(Registros actualizados/Registros generados) *100	
<b>INTERPRETACIÓN:</b>	Actualización de registros administrativos.	
<b>DIMENSIÓN QUE ATIENDE:</b>	Eficiencia	<b>FRECUENCIA DE MEDICIÓN:</b> Trimestral
<b>DESCRIPCIÓN DEL FACTOR DE COMPARACIÓN:</b>	Registros administrativos.	
<b>ÁMBITO GEOGRÁFICO:</b>	U (Urbano)	
<b>COBERTURA:</b>	Municipio de Naucalpan de Juárez	
<b>LÍNEA BASE:</b>	1	

COMPORTAMIENTO DE LAS VARIABLES DURANTE EL 2 TRIMESTRE

VARIABLE	UNIDAD DE MEDIDA	OPERACIÓN	META ANUAL	AVANCE TRIMESTRAL				AVANCE ACUMULADO			
				PROG.	%	ALCAN.	%	PROG.	%	ALCAN.	%
Registros actualizados	Registro	Sumate	1	0	0.00	1	0.00	1	100.00	1	100.00
Registros generados	Registro	Sumable	1	0	0.00	0	0.00	1	100.00	1	100.00

COMPORTAMIENTO DEL INDICADOR

**DESCRIPCIÓN DE LA META ANUAL**  
Sistemas desarrollados en el año

META ANUAL	2 TRIMESTRE				AVANCE ACUMULADO			
	PROGRAMADO	ALCAN.	EF %	SEMAFORO	PROGRAMADO	ALCANZADO	EF %	SEMAFORO
1	0	1	0.00	VERDE	1	1	100.00	VERDE

**DESCRIPCIÓN DE RESULTADOS Y JUSTIFICACIÓN EN CASO DE VARIACIÓN SUPERIOR A +10 POR CIENTO RESPECTO ALO PROGRAMADO**

EVALUACIÓN DEL INDICADOR

EL ÁREA ALCANZÓ UN NIVEL ADECUADO EN EL CUMPLIMIENTO DEL INDICADOR. SE RECOMIENDA QUE SE SIGA CON LAS MISMAS ESTRATEGIAS PARA EL CUMPLIMIENTO DE LAS METAS.

ELABORO

*José Luis Arce Aguilar*

JOSÉ LUIS ARCE AGUILAR  
COORDINADOR DE POLÍTICAS PÚBLICAS, PLANEACIÓN, PROGRAMAS MUNICIPALES Y MEJORA REGULATORIA

NOMBRE FIRMA CARGO



Vo. Bo.

*Iliana Griselda García Vilchis*

ILIANA GRISEL GARCÍA VILCHIS  
TITULAR DE LA UIPE

NOMBRE FIRMA CARGO





SISTEMA DE COORDINACIÓN HACENDARIA DEL ESTADO DE MÉXICO CON SUS MUNICIPIOS  
GUÍA METODOLÓGICA PARA EL SEGUIMIENTO Y EVALUACIÓN DEL PLAN DE DESARROLLO MUNICIPAL VIGENTE



PBRM-08B FICHA TÉCNICA DE SEGUIMIENTO DE INDICADORES 2023  
DE GESTIÓN O ESTRATÉGICO

PILAR / EJE TRANSVERSAL:	Eje transversal II: Gobierno Moderno, Capaz y Responsable	
TEMA DE DESARROLLO:	Gestión para Resultados y evaluación del desempeño	
PROGRAMA PRESUPUESTARIO:	01050205	Planeación y presupuesto basado en resultados
PROYECTO PRESUPUESTARIO:	010502050108	Operación y seguimiento del COPLADEMUN
OBJETIVO DEL PROGRAMA PRESUPUESTARIO:	Incluye las acciones y procedimientos necesarios para desarrollar y fortalecer las fases para la planeación, programación, presupuestación, seguimiento y evaluación programático- presupuestal, considerando las fases del registro contable-presupuestal y el correspondiente proceso de rendición de cuentas, adicionalmente incluye los procedimientos de planeación y evaluación de los Planes de Desarrollo Municipal, los programas regionales y sectoriales que de él derivan.	
DEPENDENCIA GENERAL:	ADD	PRESIDENCIA MUNICIPAL - COORD. POLÍTICAS PÚBLICAS, PLANEACIÓN, PROGRAMAS MUNICIPALES Y MEJORA REGULATORIA.
DEPENDENCIA AUXILIAR:	S00	UNIDAD DE INFORMACIÓN, PLANEACIÓN, PROGRAMACIÓN Y EVALUACIÓN

ESTRUCTURA DEL INDICADOR FIN

NOMBRE DEL INDICADOR:	Porcentaje de cumplimiento en la ejecución del Plan de Desarrollo Municipal		
FÓRMULA DE CÁLCULO:	(Objetivos, Estrategias y Líneas de acción contenidas en el PDM cumplidas/Total de Objetivos, Estrategias y Líneas de acción contenidas en el PDM) *100		
INTERPRETACIÓN:	Conocer el cumplimiento en la ejecución del Plan de Desarrollo Municipal		
DIMENSIÓN QUE ATIENDE:	Eficiencia	FRECUENCIA DE MEDICIÓN:	Anual
DESCRIPCIÓN DEL FACTOR DE COMPARACIÓN:	Acciones contenidas en el PDM cumplidas.		
ÁMBITO GEOGRÁFICO:	U (Urbano)		
COBERTURA:	Municipio de Naucalpan de Juárez		
LÍNEA BASE:	0		

COMPORTAMIENTO DE LAS VARIABLES DURANTE EL 2 TRIMESTRE

VARIABLE	UNIDAD DE MEDIDA	OPERACIÓN	META ANUAL	AVANCE TRIMESTRAL				AVANCE ACUMULADO			
				PROG.	%	ALCAN.	%	PROG.	%	ALCAN.	%
Objetivos, Estrategias y Líneas de acción contenidas en el PDM cumplidas	Acción contenida en el PDM	Valor actual	419	0	0.00	0	0.00	0	0.00	0	0.00
Total de Objetivos, Estrategias y Líneas de acción contenidas en el PDM	Acción contenida en el PDM	Valor actual	419	0	0.00	0	0.00	0	0.00	0	0.00

COMPORTAMIENTO DEL INDICADOR

DESCRIPCIÓN DE LA META ANUAL

Conocer el número de evaluaciones efectuadas al Plan de Desarrollo Municipal

2 TRIMESTRE

META ANUAL	AVANCE TRIMESTRAL				AVANCE ACUMULADO			
	PROGRAMADO	ALCAN.	EF %	SEMAFORO	PROGRAMADO	ALCANZADO	EF %	SEMAFORO
419	0	0	0.00	VERDE	0	0	0.00	VERDE

DESCRIPCIÓN DE RESULTADOS Y JUSTIFICACIÓN EN CASO DE VARIACIÓN SUPERIOR A +-10 POR CIENTO RESPECTO A LO PROGRAMADO

EVALUACIÓN DEL INDICADOR

EL ÁREA ALCANZÓ UN NIVEL ADECUADO EN EL CUMPLIMIENTO DEL INDICADOR. SE RECOMIENDA QUE SE SIGA CON LAS MISMAS ESTRATEGIAS PARA EL CUMPLIMIENTO DE LAS METAS.

EL ASORO  
  
JOSÉ LUIS ARCE AGUILAR  
COORDINADOR DE POLÍTICAS PÚBLICAS, PLANEACIÓN, PROGRAMAS MUNICIPALES Y MEJORA REGULATORIA  
NOMBRE FIRMA CARGO



Vo. Bo.  
  
ILIANA GRISEL GARCÍA VILCHIS  
TITULAR DE LA UIPPE  
NOMBRE FIRMA CARGO





SISTEMA DE COORDINACIÓN HACENDARIA DEL ESTADO DE MÉXICO CON SUS MUNICIPIOS  
GUÍA METODOLÓGICA PARA EL SEGUIMIENTO Y EVALUACIÓN DEL PLAN DE DESARROLLO MUNICIPAL VIGENTE



PBRM-08B FICHA TÉCNICA DE SEGUIMIENTO DE INDICADORES 2023  
DE GESTIÓN O ESTRATÉGICO

PILAR / EJE TRANSVERSAL:	Eje transversal II: Gobierno Moderno, Capaz y Responsable	
TEMA DE DESARROLLO:	Gestión para Resultados y evaluación del desempeño	
PROGRAMA PRESUPUESTARIO:	01050205	Planeación y presupuesto basado en resultados
PROYECTO PRESUPUESTARIO:	010502050108	Operación y seguimiento del COPLADEMUN
OBJETIVO DEL PROGRAMA PRESUPUESTARIO:	Incluye las acciones y procedimientos necesarios para desarrollar y fortalecer las fases para la planeación, programación, presupuestación, seguimiento y evaluación programático-presupuestal, considerando las fases del registro contable-presupuestal y el correspondiente proceso de rendición de cuentas, adicionalmente incluye los procedimientos de planeación y evaluación de los Planes de Desarrollo Municipal, los programas regionales y sectoriales que de él derivan.	
DEPENDENCIA GENERAL:	A00	PRESIDENCIA MUNICIPAL - COORD. POLÍTICAS PÚBLICAS, PLANEACIÓN, PROGRAMAS MUNICIPALES Y MEJORA REGULATORIA.
DEPENDENCIA AUXILIAR:	500	UNIDAD DE INFORMACIÓN, PLANEACIÓN, PROGRAMACIÓN Y EVALUACIÓN

ESTRUCTURA DEL INDICADOR PROPÓSITO

NOMBRE DEL INDICADOR:	Porcentaje de cumplimiento de obras y acciones del Plan de Desarrollo Municipal		
FÓRMULA DE CÁLCULO:	(Obras y acciones contenidas en el PDM cumplidas/Total de Obras y acciones contenidas en el PDM) *100		
INTERPRETACIÓN:	Conocer el cumplimiento de obras y acciones del Plan de Desarrollo Municipal.		
DIMENSIÓN QUE ATIENDE:	Eficiencia	FRECUENCIA DE MEDICIÓN:	Anual
DESCRIPCIÓN DEL FACTOR DE COMPARACIÓN:	Acciones contenidas en el PDM cumplidas.		
ÁMBITO GEOGRÁFICO:	U (Urbano)		
COBERTURA:	Municipio de Naucalpan de Juárez		
LÍNEA BASE:	0		

COMPORTAMIENTO DE LAS VARIABLES DURANTE EL 2 TRIMESTRE

VARIABLE	UNIDAD DE MEDIDA	OPERACIÓN	META ANUAL	AVANCE TRIMESTRAL				AVANCE ACUMULADO			
				PROG.	%	ALCAN.	%	PROG.	%	ALCAN.	%
Obras y acciones contenidas en el PDM cumplidas	Acción	Sumable	740	0	0.00	0	0.00	0	0.00	0	0.00
Total de Obras y acciones contenidas en el PDM	Acción	Sumable	740	0	0.00	0	0.00	0	0.00	0	0.00

COMPORTAMIENTO DEL INDICADOR

DESCRIPCIÓN DE LA META ANUAL
Implementación de indicadores estratégicos y de gestión en el año actual.

META ANUAL	2 TRIMESTRE				AVANCE ACUMULADO			
	PROGRAMADO	ALCAN.	EF %	SEMAFORO	PROGRAMADO	ALCANZADO	EF %	SEMAFORO
740	0	0	0.00	VERDE	0	0	0.00	VERDE

DESCRIPCIÓN DE RESULTADOS Y JUSTIFICACIÓN EN CASO DE VARIACIÓN SUPERIOR A +10 POR CIENTO RESPECTO A LO PROGRAMADO


EVALUACIÓN DEL INDICADOR

EL ÁREA ALCANZÓ UN NIVEL ADECUADO EN EL CUMPLIMIENTO DEL INDICADOR. SE RECOMIENDA QUE SE SIGA CON LAS MISMAS ESTRATEGIAS PARA EL CUMPLIMIENTO DE LAS METAS.
---

ELABORO  
  
JOSÉ LUIS ARCE AGUILAR  
COORDINADOR DE POLÍTICAS PÚBLICAS, PLANEACIÓN, PROGRAMAS MUNICIPALES Y MEJORA REGULATORIA  
NOMBRE REGULATORIA FIRMA CARGO



Vo. Bo.  
  
ILIANA GRISEL GARCÍA VILCHIS  
TITULAR DE LA UIPE  
NOMBRE FIRMA CARGO





SISTEMA DE COORDINACIÓN HACENDARIA DEL ESTADO DE MÉXICO CON SUS MUNICIPIOS  
GUÍA METODOLÓGICA PARA EL SEGUIMIENTO Y EVALUACIÓN DEL PLAN DE DESARROLLO MUNICIPAL VIGENTE



PBRM-08B FICHA TÉCNICA DE SEGUIMIENTO DE INDICADORES 2023  
DE GESTIÓN O ESTRATÉGICO

PILAR / EJE TRANSVERSAL:	Eje transversal II: Gobierno Moderno, Capaz y Responsable	
TEMA DE DESARROLLO:	Gestión para Resultados y evaluación del desempeño	
PROGRAMA PRESUPUESTARIO:	01050205	Planeación y presupuesto basado en resultados
PROYECTO PRESUPUESTARIO:	010502050107	Planeación y evaluación para el desarrollo municipal
OBJETIVO DEL PROGRAMA PRESUPUESTARIO:	Incluye las acciones y procedimientos necesarios para desarrollar y fortalecer las fases para la planeación, programación, presupuestación, seguimiento y evaluación programático- presupuestal, considerando las fases del registro contable-presupuestal y el correspondiente proceso de rendición de cuentas, adicionalmente incluye los procedimientos de planeación y evaluación de los Planes de Desarrollo Municipal, los programas regionales y sectoriales que de él derivan.	
DEPENDENCIA GENERAL:	A00	PRESIDENCIA MUNICIPAL - COORD. POLÍTICAS PÚBLICAS, PLANEACIÓN, PROGRAMAS MUNICIPALES Y MEJORA REGULATORIA.
DEPENDENCIA AUXILIAR:	S00	UNIDAD DE INFORMACIÓN, PLANEACIÓN, PROGRAMACIÓN Y EVALUACIÓN

ESTRUCTURA DEL INDICADOR COMPONENTE 1

NOMBRE DEL INDICADOR:	Porcentaje de matrices de indicadores de resultados bajo la MML adoptadas		
FÓRMULA DE CÁLCULO:	(Matrices de indicadores por resultados adoptadas por el municipio/Matrices de Indicadores por resultados aprobadas) *100		
INTERPRETACIÓN:	Conocer el número de matrices de indicadores de resultados bajo la MML adoptadas		
DIMENSIÓN QUE ATIENDE:	Eficiencia	FRECUENCIA DE MEDICIÓN:	Anual
DESCRIPCIÓN DEL FACTOR DE COMPARACIÓN:	Matrices de indicadores por resultados.		
ÁMBITO GEOGRÁFICO:	U (Urbano)		
COBERTURA:	Municipio de Naucalpan de Juárez		
LÍNEA BASE:	50		

COMPORTAMIENTO DE LAS VARIABLES DURANTE EL 2. TRIMESTRE

VARIABLE	UNIDAD DE MEDIDA	OPERACIÓN	META ANUAL	AVANCE TRIMESTRAL				AVANCE ACUMULADO			
				PROG.	%	ALCAN.	%	PROG.	%	ALCAN.	%
Matrices de indicadores por resultados adoptadas por el municipio	MR	Sumable	50	0	0.00	0	0.00	0	0.00	0	0.00
Matrices de indicadores por resultados aprobadas	MR	Sumable	50	0	0.00	0	0.00	0	0.00	0	0.00

COMPORTAMIENTO DEL INDICADOR

DESCRIPCIÓN DE LA META ANUAL  
Implementación de matrices de indicadores de resultados bajo la metodología del marco lógico (MML).

META ANUAL	2. TRIMESTRE				AVANCE ACUMULADO			
	PROGRAMADO	ALCAN.	EF %	SEMAFORO	PROGRAMADO	ALCANZADO	EF %	SEMAFORO
50	0	0	0.00	ROJO	0	0	0.00	VERDE

DESCRIPCIÓN DE RESULTADOS Y JUSTIFICACIÓN EN CASO DE VARIACIÓN SUPERIOR A +10 POR CIENTO RESPECTO A LO PROGRAMADO

EVALUACIÓN DEL INDICADOR  
EL ÁREA ALCANZÓ UN NIVEL ADECUADO EN EL CUMPLIMIENTO DEL INDICADOR. SE RECOMIENDA QUE SE SIGA CON LAS MISMAS ESTRATEGIAS PARA EL CUMPLIMIENTO DE LAS METAS.

ELABORÓ  
  
JOSÉ LUIS ARCE AGUILAR  
COORDINADOR DE POLÍTICAS PÚBLICAS, PLANEACIÓN, PROGRAMAS MUNICIPALES Y MEJORA REGULATORIA  
NOMBRE FIRMA CARGO



Vo. Bo.  
  
ILIANA GRISEL GARCÍA VILCHIS  
TITULAR DE LA UIPPE  
NOMBRE FIRMA CARGO





SISTEMA DE COORDINACIÓN HACENDARIA DEL ESTADO DE MÉXICO CON SUS MUNICIPIOS  
GUÍA METODOLÓGICA PARA EL SEGUIMIENTO Y EVALUACIÓN DEL PLAN DE DESARROLLO MUNICIPAL VIGENTE

PBRM-08B FICHA TÉCNICA DE SEGUIMIENTO DE INDICADORES 2023  
DE GESTIÓN O ESTRATÉGICO



<b>PILAR / EJE TRANSVERSAL:</b>	Eje transversal II: Gobierno Moderno, Capaz y Responsable	
<b>TEMA DE DESARROLLO:</b>	Gestión para Resultados y evaluación del desempeño	
<b>PROGRAMA PRESUPUESTARIO:</b>	01050205	Planeación y presupuesto basado en resultados
<b>PROYECTO PRESUPUESTARIO:</b>	010502050107	Planeación y evaluación para el desarrollo municipal
<b>OBJETIVO DEL PROGRAMA PRESUPUESTARIO:</b>	Incluye las acciones y procedimientos necesarios para desarrollar y fortalecer las fases para la planeación, programación, presupuestación, seguimiento y evaluación programático-presupuestal, considerando las fases del registro contable-presupuestal y el correspondiente proceso de rendición de cuentas, adicionalmente incluye los procedimientos de planeación y evaluación de los Planes de Desarrollo Municipal, los programas regionales y sectoriales que de él derivan.	
<b>DEPENDENCIA GENERAL:</b>	A00	PRESIDENCIA MUNICIPAL - COORD. POLÍTICAS PÚBLICAS, PLANEACIÓN, PROGRAMAS MUNICIPALES Y MEJORA REGULATORIA.
<b>DEPENDENCIA AUXILIAR:</b>	S00	UNIDAD DE INFORMACIÓN, PLANEACIÓN, PROGRAMACIÓN Y EVALUACIÓN

ESTRUCTURA DEL INDICADOR ACTIVIDAD 1.1

<b>NOMBRE DEL INDICADOR:</b>	Porcentaje de alineación de formatos de Pbrm en cumplimiento al Manual de Planeación, programación y presupuestación	
<b>FÓRMULA DE CÁLCULO:</b>	(Formatos Pbrm requisitados en alineación al Manual de Planeación, programación y Presupuestación vigente/Total de formatos Pbrm manejados por el ayuntamiento) *100	
<b>INTERPRETACIÓN:</b>	Conocer el número de formatos de Pbrm en cumplimiento al Manual de Planeación, programación y presupuestación.	
<b>DIMENSIÓN QUE ATIENDE:</b>	Eficiencia	<b>FRECUENCIA DE MEDICIÓN:</b> Trimestral
<b>DESCRIPCIÓN DEL FACTOR DE COMPARACIÓN:</b>	Formatos que se utilizan en la Planeación	
<b>ÁMBITO GEOGRÁFICO:</b>	U (Urbano)	
<b>COBERTURA:</b>	Municipio de Naucalpan de Juárez	
<b>LÍNEA BASE:</b>	14	

COMPORTAMIENTO DE LAS VARIABLES DURANTE EL 2\_TRIMESTRE

VARIABLE	UNIDAD DE MEDIDA	OPERACIÓN	META ANUAL	AVANCE TRIMESTRAL				AVANCE ACUMULADO			
				PROG.	%	ALCAN.	%	PROG.	%	ALCAN.	%
Formatos Pbrm requisitados en alineación al Manual de Planeación, programación y Presupuestación vigente	Formato	Sumable	11	1	9.09	1	100.00	9	81.82	9	100.00
Total de formatos Pbrm manejados por el ayuntamiento	Formato	Sumable	11	1	9.09	0	0.00	9	81.82	0	0.00

COMPORTAMIENTO DEL INDICADOR

**DESCRIPCIÓN DE LA META ANUAL**  
Alineación del presupuesto con base en resultados en cumplimiento a lo establecido al Manual de Planeación, Programación y Presupuestación vigente

META ANUAL	2_TRIMESTRE				AVANCE ACUMULADO			
	PROGRAMADO	ALCAN.	EF %	SEMÁFORO	PROGRAMADO	ALCANZADO	EF %	SEMÁFORO
11	1	1	100.00	VERDE	9	9	100.00	VERDE

**DESCRIPCIÓN DE RESULTADOS Y JUSTIFICACIÓN EN CASO DE VARIACIÓN SUPERIOR A +-10 POR CIENTO RESPECTO A LO PROGRAMADO**

EVALUACIÓN DEL INDICADOR

EL ÁREA ALCANZÓ UN NIVEL ADECUADO EN EL CUMPLIMIENTO DEL INDICADOR. SE RECOMIENDA QUE SE SIGA CON LAS MISMAS ESTRATEGIAS PARA EL CUMPLIMIENTO DE LAS METAS.

ELABORO

*José Luis Arce Aguilar*

JOSÉ LUIS ARCE AGUILAR  
COORDINADOR DE POLÍTICAS PÚBLICAS, PLANEACIÓN, PROGRAMAS MUNICIPALES Y MEJORA REGULATORIA

NOMBRE: JOSÉ LUIS ARCE AGUILAR  
FIRMA: *José Luis Arce Aguilar*  
CARGO: COORDINADOR DE POLÍTICAS PÚBLICAS, PLANEACIÓN, PROGRAMAS MUNICIPALES Y MEJORA REGULATORIA



Vo. Bo.

*Ilana Grisela García Vilchis*

ILIANA GRISEL GARCÍA VILCHIS  
TITULAR DE LA UIPE

NOMBRE: ILIANA GRISEL GARCÍA VILCHIS  
FIRMA: *Ilana Grisela García Vilchis*  
CARGO: TITULAR DE LA UIPE





SISTEMA DE COORDINACIÓN HACENDARIA DEL ESTADO DE MÉXICO CON SUS MUNICIPIOS  
 GUÍA METODOLÓGICA PARA EL SEGUIMIENTO Y EVALUACIÓN DEL PLAN DE DESARROLLO MUNICIPAL VIGENTE



PBRM-08B FICHA TÉCNICA DE SEGUIMIENTO DE INDICADORES 2023  
 DE GESTIÓN O ESTRATÉGICO

PILAR / EJE TRANSVERSAL:	Pilar 4: Seguridad	
TEMA DE DESARROLLO:	Seguridad con visión ciudadana	
PROGRAMA PRESUPUESTARIO:	01070401	Coordinación intergubernamental para la seguridad pública
PROYECTO PRESUPUESTARIO:	010704010101	Acciones del programa nacional de seguridad pública
OBJETIVO DEL PROGRAMA PRESUPUESTARIO:	Se orienta a la coordinación de acciones municipales que permitan eficientar los mecanismos en materia de seguridad pública con apego a la legalidad que garantice el logro de objetivos gubernamentales.	
DEPENDENCIA GENERAL:	A00	PRESIDENCIA MUNICIPAL - COORDINACIÓN DE ESTRATEGIA DE SEGURIDAD
DEPENDENCIA AUXILIAR:	159	SECRETARÍA TÉCNICA DE SEGURIDAD PÚBLICA

ESTRUCTURA DEL INDICADOR PROPÓSITO

NOMBRE DEL INDICADOR:	Tasa de variación en la implementación de acciones intergubernamentales en materia de seguridad pública		
FÓRMULA DE CÁLCULO:	((Acciones intergubernamentales implementadas en materia de seguridad pública en el año actual/Acciones intergubernamentales implementadas en materia de seguridad pública en el año anterior)-1) *100		
INTERPRETACIÓN:	Implementación de acciones intergubernamentales en materia de seguridad pública.		
DIMENSIÓN QUE ATIENDE:	Eficiencia	FRECUENCIA DE MEDICIÓN:	Anual
DESCRIPCIÓN DEL FACTOR DE COMPARACIÓN:	Acciones intergubernamentales implementadas en materia de seguridad pública		
ÁMBITO GEOGRÁFICO:	U (Urbano)		
COBERTURA:	Municipio de Naucalpan de Juárez		
LÍNEA BASE:	8		

COMPORTAMIENTO DE LAS VARIABLES DURANTE EL 2 TRIMESTRE

VARIABLE	UNIDAD DE MEDIDA	OPERACIÓN	META ANUAL	AVANCE TRIMESTRAL				AVANCE ACUMULADO			
				PROG.	%	ALCAN.	%	PROG.	%	ALCAN.	%
Acciones intergubernamentales implementadas en materia de seguridad pública en el año actual	Acuerdo	Sumable	8	2	25.00	2	100.00	4	50.00	4	100.00
Acciones intergubernamentales implementadas en materia de seguridad pública en el año anterior	Acuerdo	Sumable	8	2	25.00	2	100.00	4	50.00	4	100.00

COMPORTAMIENTO DEL INDICADOR

DESCRIPCIÓN DE LA META ANUAL
Conocer la tasa de Acciones intergubernamentales implementadas en materia de seguridad pública en el año actual

2 TRIMESTRE

META ANUAL	AVANCE TRIMESTRAL				AVANCE ACUMULADO			
	PROGRAMADO	ALCAN.	EF %	SEMÁFORO	PROGRAMADO	ALCANZADO	EF %	SEMÁFORO
8	2	2	100.00	VERDE	4	4	100.00	VERDE

DESCRIPCIÓN DE RESULTADOS Y JUSTIFICACIÓN EN CASO DE VARIACIÓN SUPERIOR A +-10 POR CIENTO RESPECTO A LO PROGRAMADO

--

EVALUACIÓN DEL INDICADOR

EL ÁREA ALCANZÓ UN NIVEL ADECUADO EN EL CUMPLIMIENTO DEL INDICADOR. SE RECOMIENDA QUE SE SIGA CON LAS MISMAS ESTRATEGIAS PARA EL CUMPLIMIENTO DE LAS METAS.
---

ELABORÓ		
RUBÉN ALFONSO FERNÁNDEZ ACEVES COORDINADOR DE ESTRATEGIA DE SEGURIDAD		
NOMBRE	FIRMA	CARGO



Vo. Bo.		
ILIANA GRISEL GARCÍA VILCHIS TITULAR DE LA UIPE		
NOMBRE	FIRMA	CARGO



SISTEMA DE COORDINACIÓN HACENDARIA DEL ESTADO DE MÉXICO CON SUS MUNICIPIOS  
GUÍA METODOLÓGICA PARA EL SEGUIMIENTO Y EVALUACIÓN DEL PLAN DE DESARROLLO MUNICIPAL VIGENTE



PBRM-08B FICHA TÉCNICA DE SEGUIMIENTO DE INDICADORES 2023  
DE GESTIÓN O ESTRATÉGICO

PILAR / EJE TRANSVERSAL:	Pilar 4: Seguridad	
TEMA DE DESARROLLO:	Seguridad con visión ciudadana	
PROGRAMA PRESUPUESTARIO:	01070401	Coordinación Intergubernamental para la seguridad pública
PROYECTO PRESUPUESTARIO:	010704010101	Acciones del programa nacional de seguridad pública
OBJETIVO DEL PROGRAMA PRESUPUESTARIO:	Se orienta a la coordinación de acciones municipales que permitan eficientar los mecanismos en materia de seguridad pública con apego a la legalidad que garantice el logro de objetivos gubernamentales.	
DEPENDENCIA GENERAL:	A00	PRESIDENCIA MUNICIPAL - COORDINACIÓN DE ESTRATEGIA DE SEGURIDAD
DEPENDENCIA AUXILIAR:	159	SECRETARÍA TÉCNICA DE SEGURIDAD PÚBLICA

ESTRUCTURA DEL INDICADOR COMPONENTE 2

NOMBRE DEL INDICADOR:	Porcentaje de personal que acredita los exámenes de control de confianza		
FÓRMULA DE CÁLCULO:	(Personal que acredita el examen de control de confianza/Personal convocado para la aplicación de exámenes de control de confianza) *100		
INTERPRETACIÓN:	El número de personas que acreditan el examen de Control de Confianza.		
DIMENSIÓN QUE ATIENDE:	Eficacia	FRECUENCIA DE MEDICIÓN:	Trimestral
DESCRIPCIÓN DEL FACTOR DE COMPARACIÓN:	Se contempló debido a la vigencia de las evaluaciones de Control de Confianza, de elementos de permanencia por cada tres años		
ÁMBITO GEOGRÁFICO:	U (Urbano)		
COBERTURA:	Municipio de Naucalpan de Juárez		
LÍNEA BASE:	136		

COMPORTAMIENTO DE LAS VARIABLES DURANTE EL 2\_TRIMESTRE

VARIABLE	UNIDAD DE MEDIDA	OPERACIÓN	META ANUAL	AVANCE TRIMESTRAL				AVANCE ACUMULADO			
				PROG.	%	ALCAN.	%	PROG.	%	ALCAN.	%
Personal que acredita el examen de control de confianza	Persona	Sumable	500	166	33.20	1	0.60	166	33.20	52	31.33
Personal convocado para la aplicación de exámenes de control de confianza	Persona	Sumable	500	166	33.20	166	100.00	166	33.20	166	100.00

COMPORTAMIENTO DEL INDICADOR

DESCRIPCIÓN DE LA META ANUAL

Conocer el número de personas que realizaron el examen de control de confianza

2\_TRIMESTRE

META ANUAL	AVANCE TRIMESTRAL				AVANCE ACUMULADO			
	PROGRAMADO	ALCAN.	EF %	SEMÁFORO	PROGRAMADO	ALCANZADO	EF %	SEMÁFORO
500	166	1	0.60	ROJO	166	52	31.33	ROJO

DESCRIPCIÓN DE RESULTADOS Y JUSTIFICACIÓN EN CASO DE VARIACIÓN SUPERIOR A +10 POR CIENTO RESPECTO A LO PROGRAMADO

EVALUACIÓN DEL INDICADOR

EL ÁREA ALCANZÓ UN NIVEL CRÍTICO EN EL CUMPLIMIENTO DEL INDICADOR. SE SOLICITA QUE SE JUSTIFIQUE EL INCUMPLIMIENTO DE LO PROGRAMADO EN LA META Y LAS ESTRATEGIAS QUE OPTARAN.

ELABORÓ		
RUBÉN ALFONSO FERNÁNDEZ ACEVES COORDINADOR DE ESTRATEGIA DE SEGURIDAD		
NOMBRE	FIRMA	CARGO



Vo.Bo.		
ILIANA GRISEL GARCÍA VILCHIS TITULAR DE LA UIPE		
NOMBRE	FIRMA	CARGO



SISTEMA DE COORDINACIÓN HACENDARIA DEL ESTADO DE MÉXICO CON SUS MUNICIPIOS  
GUÍA METODOLÓGICA PARA EL SEGUIMIENTO Y EVALUACIÓN DEL PLAN DE DESARROLLO MUNICIPAL VIGENTE



PBRM-08B FICHA TÉCNICA DE SEGUIMIENTO DE INDICADORES 2023  
DE GESTIÓN O ESTRATÉGICO

PILAR / EJE TRANSVERSAL:	Pilar 4: Seguridad	
TEMA DE DESARROLLO:	Seguridad con visión ciudadana	
PROGRAMA PRESUPUESTARIO:	01070401	Coordinación intergubernamental para la seguridad pública
PROYECTO PRESUPUESTARIO:	010704010101	Acciones del programa nacional de seguridad pública
OBJETIVO DEL PROGRAMA PRESUPUESTARIO:	Se orienta a la coordinación de acciones municipales que permitan eficientar los mecanismos en materia de seguridad pública con apego a la legalidad que garantice el logro de objetivos gubernamentales.	
DEPENDENCIA GENERAL:	A00	PRESIDENCIA MUNICIPAL - COORDINACIÓN DE ESTRATEGIA DE SEGURIDAD
DEPENDENCIA AUXILIAR:	159	SECRETARÍA TÉCNICA DE SEGURIDAD PÚBLICA

ESTRUCTURA DEL INDICADOR ACTIVIDAD 2.1

NOMBRE DEL INDICADOR:	Porcentaje de exámenes de control de confianza aplicados		
FÓRMULA DE CÁLCULO:	(Exámenes de control de confianza aplicados/Exámenes de control de confianza programados) *100		
INTERPRETACIÓN:	El número de exámenes de Control de Confianza aplicados por el Centro de Control de Confianza.		
DIMENSIÓN QUE ATIENDE:	Eficiencia	FRECUENCIA DE MEDICIÓN:	Semestral
DESCRIPCIÓN DEL FACTOR DE COMPARACIÓN:	Se contempló debido a la vigencia de las evaluaciones de Control de Confianza, de elementos de permanencia por cada tres años		
ÁMBITO GEOGRÁFICO:	U (Urbano)		
COBERTURA:	Municipio de Naucalpan de Juárez		
LÍNEA BASE:	147		

COMPORTAMIENTO DE LAS VARIABLES DURANTE EL 2\_TRIMESTRE

VARIABLE	UNIDAD DE MEDIDA	OPERACIÓN	META ANUAL	AVANCE TRIMESTRAL				AVANCE ACUMULADO			
				PROG.	%	ALCAN.	%	PROG.	%	ALCAN.	%
Exámenes de control de confianza aplicados	Informe	Sumable	500	166	33.20	123	74.10	166	33.20	174	104.82
Exámenes de control de confianza programados	Informe	Sumable	500	166	33.20	166	100.00	166	33.20	166	100.00

COMPORTAMIENTO DEL INDICADOR

DESCRIPCIÓN DE LA META ANUAL
Exámenes de control de confianza aplicados

META ANUAL	2_TRIMESTRE				AVANCE ACUMULADO			
	PROGRAMADO	ALCAN.	EF %	SEMÁFORO	PROGRAMADO	ALCANZADO	EF %	SEMÁFORO
500	166	123	74.10	AMARILLO	166	174	104.82	VERDE

DESCRIPCIÓN DE RESULTADOS Y JUSTIFICACIÓN EN CASO DE VARIACIÓN SUPERIOR A +-10 POR CIENTO RESPECTO A LO PROGRAMADO

EVALUACIÓN DEL INDICADOR

EL ÁREA ALCANZÓ UN NIVEL REGULAR EN EL CUMPLIMIENTO DEL INDICADOR. SE SOLICITA QUE SE JUSTIFIQUE EL INCUMPLIMIENTO DE LO PROGRAMADO EN LA META Y LAS ESTRATEGIAS QUE OPTARAN.
---

ELABORO		
RUBÉN ALFONSO FERNÁNDEZ ACEVES COORDINADOR DE ESTRATEGIA DE SEGURIDAD		
NOMBRE	FIRMA	CARGO



Vo. Bo.		
ILIANA GRISEL GARCÍA VILCHIS TITULAR DE LA UIPPE		
NOMBRE	FIRMA	CARGO



SISTEMA DE COORDINACIÓN HACENDARIA DEL ESTADO DE MÉXICO CON SUS MUNICIPIOS  
GUÍA METODOLÓGICA PARA EL SEGUIMIENTO Y EVALUACIÓN DEL PLAN DE DESARROLLO MUNICIPAL VIGENTE

PBRM-08B FICHA TÉCNICA DE SEGUIMIENTO DE INDICADORES 2023  
DE GESTIÓN O ESTRATÉGICO

PILAR / EJE TRANSVERSAL:	Pilar 4: Seguridad	
TEMA DE DESARROLLO:	Derechos Humanos	
PROGRAMA PRESUPUESTARIO:	01020401	Derechos Humanos
PROYECTO PRESUPUESTARIO:	010204010102	Protección y defensa de los derechos humanos
OBJETIVO DEL PROGRAMA PRESUPUESTARIO:	Engloba los proyectos orientados a proteger, defender y garantizar los derechos humanos de todas las personas que se encuentren en cada territorio municipal, sin discriminación por condición alguna y fomentar la cultura de los derechos humanos para promover el respeto y la tolerancia entre los individuos en todos los ámbitos de la interrelación social apoyando a las organizaciones sociales que impulsan estas actividades.	
DEPENDENCIA GENERAL:	ADD	PRESIDENCIA MUNICIPAL - COORDINACIÓN DE ESTRATEGIA DE SEGURIDAD
DEPENDENCIA AUXILIAR:	102	DERECHOS HUMANOS

**ESTRUCTURA DEL INDICADOR FIN**

NOMBRE DEL INDICADOR:	Tasa de variación de quejas atendidas por violación a los derechos humanos	
FÓRMULA DE CÁLCULO:	((Atención a quejas por violación a los derechos humanos presentadas en el año actual/Atención a quejas por violación a los derechos humanos presentadas en el año anterior)-1) *100	
INTERPRETACIÓN:	Cuantifica el incremento o disminución de las quejas recibidas este año contra el año próximo anterior	
DIMENSIÓN QUE ATIENDE:	Eficiencia	FRECUENCIA DE MEDICIÓN: Anual
DESCRIPCIÓN DEL FACTOR DE COMPARACIÓN:	Quejas presentadas en el año 2022	
ÁMBITO GEOGRÁFICO:	U (Urbano)	
COBERTURA:	Municipio de Naucalpan de Juárez	
LÍNEA BASE:	41	

**COMPORTAMIENTO DE LAS VARIABLES DURANTE EL 2 TRIMESTRE**

VARIABLE	UNIDAD DE MEDIDA	OPERACIÓN	META ANUAL	AVANCE TRIMESTRAL				AVANCE ACUMULADO			
				PROG.	%	ALCAN.	%	PROG.	%	ALCAN.	%
Atención a quejas por violación a los derechos humanos presentadas en el año actual	Quejas	Sumable	30	9	30.00	9	100.00	15	50.00	24	160.00
Atención a quejas por violación a los derechos humanos presentadas en el año anterior	Quejas	Sumable	24	0	0.00	0	0.00	0	0.00	0	0.00

**COMPORTAMIENTO DEL INDICADOR**

<b>DESCRIPCIÓN DE LA META ANUAL</b>
Se atenderán quejas por violaciones a los derechos humanos.

META ANUAL	2 TRIMESTRE				AVANCE ACUMULADO			
	PROGRAMADO	ALCAN.	EF %	SEMÁFORO	PROGRAMADO	ALCANZADO	EF %	SEMÁFORO
30	9	9	100.00	VERDE	15	24	160.00	MORADO

<b>DESCRIPCIÓN DE RESULTADOS Y JUSTIFICACIÓN EN CASO DE VARIACIÓN SUPERIOR A +10 POR CIENTO RESPECTO A LO PROGRAMADO</b>
<b>EVALUACIÓN DEL INDICADOR</b>
EL ÁREA ALCANZÓ UN NIVEL ADECUADO EN EL CUMPLIMIENTO DEL INDICADOR. SE RECOMIENDA QUE SE SIGA CON LAS MISMAS ESTRATEGIAS PARA EL CUMPLIMIENTO DE LAS METAS.

ELABORÓ	
RUBÉN ALFONSO FERNÁNDEZ ACEVES COORDINADOR DE ESTRATEGIA DE SEGURIDAD	<b>DEFENSORÍA DE DERECHOS HUMANOS NAUCALPAN</b>
NOMBRE	FIRMA

Vº. Bº.	
ILIANA GRISEL GARCÍA VILCHIS TITULAR DE LA UIPE	
NOMBRE	FIRMA
	CARGO



**SISTEMA DE COORDINACIÓN HACENDARIA DEL ESTADO DE MÉXICO CON SUS MUNICIPIOS  
GUÍA METODOLÓGICA PARA EL SEGUIMIENTO Y EVALUACIÓN DEL PLAN DE DESARROLLO MUNICIPAL VIGENTE**

**PBRM-08B FICHA TÉCNICA DE SEGUIMIENTO DE INDICADORES 2023  
DE GESTIÓN O ESTRATÉGICO**

PILAR / EJE TRANSVERSAL:	Pilar 4: Seguridad	
TEMA DE DESARROLLO:	Derechos Humanos	
PROGRAMA PRESUPUESTARIO:	01020401	Derechos Humanos
PROYECTO PRESUPUESTARIO:	010204010102	Protección y defensa de los derechos humanos
OBJETIVO DEL PROGRAMA PRESUPUESTARIO:	Engloba los proyectos orientados a proteger, defender y garantizar los derechos humanos de todas las personas que se encuentren en cada territorio municipal, sin discriminación por condición alguna y fomentar la cultura de los derechos humanos para promover el respeto y la tolerancia entre los individuos en todos los ámbitos de la interrelación social apoyando a las organizaciones sociales que impulsan estas actividades.	
DEPENDENCIA GENERAL:	A00	PRESIDENCIA MUNICIPAL - COORDINACIÓN DE ESTRATEGIA DE SEGURIDAD
DEPENDENCIA AUXILIAR:	102	DERECHOS HUMANOS

**ESTRUCTURA DEL INDICADOR PROPÓSITO**

NOMBRE DEL INDICADOR:	Tasa de variación en el número de personas atendidas por violación a sus derechos humanos		
FÓRMULA DE CÁLCULO:	((Número de personas atendidas por violación a sus derechos humanos en el año actual/Número de personas atendidas por violación a sus derechos humanos en el año anterior)-1) *100		
INTERPRETACIÓN:	Cuantifica el incremento o disminución de personas atendidas por presuntas violaciones a sus derechos humanos este año contra el año próximo anterior		
DIMENSIÓN QUE ATIENDE:	Eficiencia	FRECUENCIA DE MEDICIÓN:	Anual
DESCRIPCIÓN DEL FACTOR DE COMPARACIÓN:	Personas atendidas por presuntas violaciones a sus derechos humanos en 2022		
ÁMBITO GEOGRÁFICO:	U (Urbano)		
COBERTURA:	Municipio de Naucalpan de Juárez		
LÍNEA BASE:	1117		

**COMPORTAMIENTO DE LAS VARIABLES DURANTE EL 2\_TRIMESTRE**

VARIABLE	UNIDAD DE MEDIDA	OPERACIÓN	META ANUAL	AVANCE TRIMESTRAL				AVANCE ACUMULADO			
				PROG.	%	ALCAN.	%	PROG.	%	ALCAN.	%
Número de personas atendidas por violación a sus derechos humanos en el año actual	Personas	Sumable	30	9	30.00	8	86.89	15	50.00	23	153.33
Número de personas atendidas por violación a sus derechos humanos en el año anterior	Persona	Sumable	24	0	0.00	0	0.00	0	0.00	0	0.00

**COMPORTAMIENTO DEL INDICADOR**


DESCRIPCIÓN DE LA META ANUAL
Se atenderá a la población municipal por violaciones a sus derechos humanos.

META ANUAL	2_TRIMESTRE				AVANCE ACUMULADO			
	PROGRAMADO	ALCAN.	EF %	SEMÁFORO	PROGRAMADO	ALCANZADO	EF %	SEMÁFORO
30	9	8	86.89	AMARILLO	15	23	153.33	MORADO


DESCRIPCIÓN DE RESULTADOS Y JUSTIFICACIÓN EN CASO DE VARIACIÓN SUPERIOR A +-10 POR CIENTO RESPECTO A LO PROGRAMADO

**EVALUACIÓN DEL INDICADOR**

EL ÁREA ALCANZÓ UN NIVEL REGULAR EN EL CUMPLIMIENTO DEL INDICADOR. SE SOLICITA QUE SE JUSTIFIQUE EL INCUMPLIMIENTO DE LO PROGRAMADO EN LA META Y LAS ESTRATEGIAS QUE OPTARÁN.
---

ELABORÓ  
  
RUBÉN ALFONSO FERNÁNDEZ ACEVES  
COORDINADOR DE ESTRATEGIA DE SEGURIDAD



Vo. Bo.  
  
ILIANA GRISELA GARCÍA VILCHIS  
TITULAR DE LA UIPE



SISTEMA DE COORDINACIÓN HACENDARIA DEL ESTADO DE MÉXICO CON SUS MUNICIPIOS  
GUÍA METODOLÓGICA PARA EL SEGUIMIENTO Y EVALUACIÓN DEL PLAN DE DESARROLLO MUNICIPAL VIGENTE

PBRM-08B FICHA TÉCNICA DE SEGUIMIENTO DE INDICADORES 2023  
DE GESTIÓN O ESTRATÉGICO

PILAR / EJE TRANSVERSAL:	Pilar 4: Seguridad	
TEMA DE DESARROLLO:	Derechos Humanos	
PROGRAMA PRESUPUESTARIO:	01020401	Derechos Humanos
PROYECTO PRESUPUESTARIO:	010204010101	Investigación, capacitación, promoción y divulgación de los derechos humanos
OBJETIVO DEL PROGRAMA PRESUPUESTARIO:	Engloba los proyectos orientados a proteger, defender y garantizar los derechos humanos de todas las personas que se encuentren en cada territorio municipal, sin discriminación por condición alguna y fomentar la cultura de los derechos humanos para promover el respeto y la tolerancia entre los individuos en todos los ámbitos de la interrelación social apoyando a las organizaciones sociales que impulsan estas actividades.	
DEPENDENCIA GENERAL:	A00	PRESIDENCIA MUNICIPAL - COORDINACIÓN DE ESTRATEGIA DE SEGURIDAD
DEPENDENCIA AUXILIAR:	102	DERECHOS HUMANOS

**ESTRUCTURA DEL INDICADOR COMPONENTE 1**

NOMBRE DEL INDICADOR:	Porcentaje de capacitaciones en materia de derechos humanos		
FÓRMULA DE CÁLCULO:	$(\text{Capacitaciones en materia de derechos humanos proporcionadas} / \text{Capacitaciones en materia de derechos humanos programadas}) * 100$		
INTERPRETACIÓN:	Muestra el porcentaje de avance en las capacitaciones realizadas contra las programadas		
DIMENSIÓN QUE ATIENDE:	Eficiencia	FRECUENCIA DE MEDICIÓN:	Trimestral
DESCRIPCIÓN DEL FACTOR DE COMPARACIÓN:	Capacitaciones programadas para el 2023		
ÁMBITO GEOGRÁFICO:	U (Urbano)		
COBERTURA:	Municipio de Naucalpan de Juárez		
LÍNEA BASE:	699		

**COMPORTAMIENTO DE LAS VARIABLES DURANTE EL 2° TRIMESTRE**

VARIABLE	UNIDAD DE MEDIDA	OPERACIÓN	META ANUAL	AVANCE TRIMESTRAL				AVANCE ACUMULADO			
				PROG.	%	ALCAN.	%	PROG.	%	ALCAN.	%
Capacitaciones en materia de derechos humanos proporcionadas	Capacitaciones	Sumable	96	24	25.00	29	120.83	48	50.00	53	110.42
Capacitaciones en materia de derechos humanos programadas	Persona	Sumable	96	24	25.00	24	100.00	48	50.00	48	100.00

**COMPORTAMIENTO DEL INDICADOR**

DESCRIPCIÓN DE LA META ANUAL

Se realizarán capacitaciones en materia de derechos humanos.

META ANUAL	2° TRIMESTRE				AVANCE ACUMULADO			
	PROGRAMADO	ALCAN.	EF %	SEMÁFORO	PROGRAMADO	ALCANZADO	EF %	SEMÁFORO
96	24	29	120.83	MORADO	48	53	110.42	VERDE

DESCRIPCIÓN DE RESULTADOS Y JUSTIFICACIÓN EN CASO DE VARIACIÓN SUPERIOR A +-10 POR CIENTO RESPECTO A LO PROGRAMADO

**EVALUACIÓN DEL INDICADOR**

EL ÁREA ALCANZÓ UN NIVEL SOBREPASADO EN EL CUMPLIMIENTO DEL INDICADOR. SE SOLICITA QUE SE JUSTIFIQUE EL INCUMPLIMIENTO DE LO PROGRAMADO EN LA META Y LAS ESTRATEGIAS QUE OPTARAN.

ELABORÓ	
RUBÉN ALFONSO FERNÁNDEZ ACEVES COORDINADOR DE ESTRATEGIA DE SEGURIDAD	
NOMBRE	FIRMA

DEFENSORÍA  
DERECHOS HUMANOS  
NAUCALPAN

Vo. Bo.	
ILIANA GRISEL GARCÍA VILCHIS TITULAR DE LA UIPE	
NOMBRE	FIRMA
CARGO	



**SISTEMA DE COORDINACIÓN HACENDARIA DEL ESTADO DE MÉXICO CON SUS MUNICIPIOS  
GUÍA METODOLÓGICA PARA EL SEGUIMIENTO Y EVALUACIÓN DEL PLAN DE DESARROLLO MUNICIPAL VIGENTE**

**PBRM-08B FICHA TÉCNICA DE SEGUIMIENTO DE INDICADORES 2023  
DE GESTIÓN O ESTRATÉGICO**

<b>PILAR / EJE TRANSVERSAL:</b>	Pilar 4: Seguridad	
<b>TEMA DE DESARROLLO:</b>	Derechos Humanos	
<b>PROGRAMA PRESUPUESTARIO:</b>	01020401	Derechos Humanos
<b>PROYECTO PRESUPUESTARIO:</b>	010204010102	Protección y defensa de los derechos humanos
<b>OBJETIVO DEL PROGRAMA PRESUPUESTARIO:</b>	Engloba los proyectos orientados a proteger, defender y garantizar los derechos humanos de todas las personas que se encuentren en cada territorio municipal, sin discriminación por condición alguna y fomentar la cultura de los derechos humanos para promover el respeto y la tolerancia entre los individuos en todos los ámbitos de la interrelación social apoyando a las organizaciones sociales que impulsen estas actividades.	
<b>DEPENDENCIA GENERAL:</b>	A00	PRESIDENCIA MUNICIPAL - COORDINACIÓN DE ESTRATEGIA DE SEGURIDAD
<b>DEPENDENCIA AUXILIAR:</b>	102	DERECHOS HUMANOS

**ESTRUCTURA DEL INDICADOR COMPONENTE 2**

<b>NOMBRE DEL INDICADOR:</b>	Porcentaje de asesorías jurídicas otorgadas		
<b>FÓRMULA DE CÁLCULO:</b>	$(\text{Número de asesorías otorgadas} / \text{Número de asesorías registradas}) * 100$		
<b>INTERPRETACIÓN:</b>	Mide la cantidad de asesorías otorgadas		
<b>DIMENSIÓN QUE ATIENDE:</b>	Eficiencia	<b>FRECUENCIA DE MEDICIÓN:</b>	Trimestral
<b>DESCRIPCIÓN DEL FACTOR DE COMPARACIÓN:</b>	N/A		
<b>ÁMBITO GEOGRÁFICO:</b>	U (Urbano)		
<b>COBERTURA:</b>	Municipio de Naucalpan de Juárez		
<b>LÍNEA BASE:</b>	0		

**COMPORTAMIENTO DE LAS VARIABLES DURANTE EL 2 TRIMESTRE**

VARIABLE	UNIDAD DE MEDIDA	OPERACIÓN	META ANUAL	AVANCE TRIMESTRAL				AVANCE ACUMULADO			
				PROG.	%	ALCAN.	%	PROG.	%	ALCAN.	%
Número de asesorías otorgadas	Persona	Sumable	850	175	26.92	193	110.29	345	53.06	380	104.35
Número de asesorías registradas	Persona	Sumable	800	200	25.00	200	100.00	400	50.00	400	100.00

**COMPORTAMIENTO DEL INDICADOR**

<b>DESCRIPCIÓN DE LA META ANUAL</b>
0

**2 TRIMESTRE**

META ANUAL	AVANCE TRIMESTRAL				AVANCE ACUMULADO			
	PROGRAMADO	ALCAN.	EF %	SEMÁFORO	PROGRAMADO	ALCANZADO	EF %	SEMÁFORO
650	175	193	110.29	VERDE	345	380	104.35	VERDE

<b>DESCRIPCIÓN DE RESULTADOS Y JUSTIFICACIÓN EN CASO DE VARIACIÓN SUPERIOR A +-10 POR CIENTO RESPECTO A LO PROGRAMADO</b>

**EVALUACIÓN DEL INDICADOR**

EL ÁREA ALCANZÓ UN NIVEL ADECUADO EN EL CUMPLIMIENTO DEL INDICADOR. SE RECOMIENDA QUE SE SIGA CON LAS MISMAS ESTRATEGIAS PARA EL CUMPLIMIENTO DE LAS METAS.
---

**ELABORÓ**




RUBEN ALFONSO FERNÁNDEZ ACEVES  
COORDINADOR DE ESTRATEGIA DE SEGURIDAD


NOMBRE: RUBEN ALFONSO FERNÁNDEZ ACEVES      FIRMA: 



**Vo. Bo.**



ILIANA GRISEL GARCÍA VILCHIS  
TITULAR DE LA UIPE

NOMBRE: ILIANA GRISEL GARCÍA VILCHIS      FIRMA:       CARGO: TITULAR DE LA UIPE



SISTEMA DE COORDINACIÓN HACENDARIA DEL ESTADO DE MÉXICO CON SUS MUNICIPIOS  
GUÍA METODOLÓGICA PARA EL SEGUIMIENTO Y EVALUACIÓN DEL PLAN DE DESARROLLO MUNICIPAL VIGENTE

PBRM-08B FICHA TÉCNICA DE SEGUIMIENTO DE INDICADORES 2023  
DE GESTIÓN O ESTRATÉGICO

PILAR / EJE TRANSVERSAL:	Pilar 4: Seguridad	
TEMA DE DESARROLLO:	Derechos Humanos	
PROGRAMA PRESUPUESTARIO:	01020401	Derechos Humanos
PROYECTO PRESUPUESTARIO:	010204010102	Protección y defensa de los derechos humanos
OBJETIVO DEL PROGRAMA PRESUPUESTARIO:	Engloba los proyectos orientados a proteger, defender y garantizar los derechos humanos de todas las personas que se encuentren en cada territorio municipal, sin discriminación por condición alguna y fomentar la cultura de los derechos humanos para promover el respeto y la tolerancia entre los individuos en todos los ámbitos de la interrelación social apoyando a las organizaciones sociales que impulsan estas actividades.	
DEPENDENCIA GENERAL:	A00	PRESIDENCIA MUNICIPAL - COORDINACIÓN DE ESTRATEGIA DE SEGURIDAD
DEPENDENCIA AUXILIAR:	102	DERECHOS HUMANOS

**ESTRUCTURA DEL INDICADOR COMPONENTE 3**

NOMBRE DEL INDICADOR:	Porcentaje de seguimiento a casos de presuntas violaciones a los derechos humanos		
FÓRMULA DE CÁLCULO:	(Casos de presuntas violaciones a los derechos humanos concluidos/Casos de presuntas violaciones a los derechos humanos recibidos) *100		
INTERPRETACIÓN:	Muestra la cantidad de quejas iniciadas contra la cantidad de quejas concluidas		
DIMENSIÓN QUE ATIENDE:	Eficiencia	FRECUENCIA DE MEDICIÓN:	Trimestral
DESCRIPCIÓN DEL FACTOR DE COMPARACIÓN:	N/A		
ÁMBITO GEOGRÁFICO:	U (Urbano)		
COBERTURA:	Municipio de Naucalpan de Juárez		
LÍNEA BASE:	636		

**COMPORTAMIENTO DE LAS VARIABLES DURANTE EL 2\_TRIMESTRE**

VARIABLE	UNIDAD DE MEDIDA	OPERACIÓN	META ANUAL	AVANCE TRIMESTRAL				AVANCE ACUMULADO			
				PROG.	%	ALCAN.	%	PROG.	%	ALCAN.	%
Casos de presuntas violaciones a los derechos humanos concluidos	Quejas	Sumable	30	9	30.00	8	88.89	15	50.00	23	153.33
Casos de presuntas violaciones a los derechos humanos recibidos	Quejas	Sumable	24	6	25.00	6	100.00	12	50.00	12	100.00

**COMPORTAMIENTO DEL INDICADOR**

DESCRIPCIÓN DE LA META ANUAL
Se dará seguimiento a las quejas recibidas por presuntas violaciones a los derechos humanos.

META ANUAL	2_TRIMESTRE				AVANCE ACUMULADO			
	PROGRAMADO	ALCAN.	EF %	SEMÁFORO	PROGRAMADO	ALCANZADO	EF %	SEMÁFORO
30	9	8	88.89	AMARILLO	15	23	153.33	MORADO


DESCRIPCIÓN DE RESULTADOS Y JUSTIFICACIÓN EN CASO DE VARIACIÓN SUPERIOR A +-10 POR CIENTO RESPECTO A LO PROGRAMADO

**EVALUACIÓN DEL INDICADOR**

EL ÁREA ALCANZÓ UN NIVEL REGULAR EN EL CUMPLIMIENTO DEL INDICADOR. SE SOLICITA QUE SE JUSTIFIQUE EL INCUMPLIMIENTO DE LO PROGRAMADO EN LA META Y LAS ESTRATEGIAS QUE OPTARAN.

ELABORÓ  
  
RUBÉN ALFONSO FERNÁNDEZ ACEVES  
COORDINADOR DE ESTRATEGIA DE SEGURIDAD  
NOMBRE FIRMA CARGO



Vo. Bo.  
  
ILIANA GRISEL GARCÍA VILCHIS  
TITULAR DE LA UIPE  
NOMBRE FIRMA CARGO



**SISTEMA DE COORDINACIÓN HACENDARIA DEL ESTADO DE MÉXICO CON SUS MUNICIPIOS  
GUÍA METODOLÓGICA PARA EL SEGUIMIENTO Y EVALUACIÓN DEL PLAN DE DESARROLLO MUNICIPAL VIGENTE**

**PBRM-08B FICHA TÉCNICA DE SEGUIMIENTO DE INDICADORES 2023  
DE GESTIÓN O ESTRATÉGICO**

<b>PILAR / EJE TRANSVERSAL:</b>	Pilar 4: Seguridad	
<b>TEMA DE DESARROLLO:</b>	Derechos Humanos	
<b>PROGRAMA PRESUPUESTARIO:</b>	01020401	Derechos Humanos
<b>PROYECTO PRESUPUESTARIO:</b>	010204010101	Investigación, capacitación, promoción y divulgación de los derechos humanos
<b>OBJETIVO DEL PROGRAMA PRESUPUESTARIO:</b>	Engloba los proyectos orientados a proteger, defender y garantizar los derechos humanos de todas las personas que se encuentren en cada territorio municipal, sin discriminación por condición alguna y fomentar la cultura de los derechos humanos para promover el respeto y la tolerancia entre los individuos en todos los ámbitos de la interrelación social apoyando a las organizaciones sociales que impulsan estas actividades.	
<b>DEPENDENCIA GENERAL:</b>	A00	PRESIDENCIA MUNICIPAL - COORDINACIÓN DE ESTRATEGIA DE SEGURIDAD
<b>DEPENDENCIA AUXILIAR:</b>	102	DERECHOS HUMANOS

**ESTRUCTURA DEL INDICADOR ACTIVIDAD 1.1**

<b>NOMBRE DEL INDICADOR:</b>	Porcentaje de personas asistentes a las capacitaciones		
<b>FÓRMULA DE CÁLCULO:</b>	(Número de personas asistentes a las capacitaciones/Población municipal) *100		
<b>INTERPRETACIÓN:</b>	Muestra el porcentaje de habitantes capacitados respecto al total de la población		
<b>DIMENSIÓN QUE ATIENDE:</b>	Eficiencia	<b>FRECUENCIA DE MEDICIÓN:</b>	Trimestral
<b>DESCRIPCIÓN DEL FACTOR DE COMPARACIÓN:</b>	Habitantes en el municipio de Naucalpan		
<b>ÁMBITO GEOGRÁFICO:</b>	U (Urbano)		
<b>COBERTURA:</b>	Municipio de Naucalpan de Juárez		
<b>LÍNEA BASE:</b>	699		

**COMPORTAMIENTO DE LAS VARIABLES DURANTE EL 2 TRIMESTRE**

VARIABLE	UNIDAD DE MEDIDA	OPERACIÓN	META ANUAL	AVANCE TRIMESTRAL				AVANCE ACUMULADO			
				PROG.	%	ALCAN.	%	PROG.	%	ALCAN.	%
Número de personas asistentes a las capacitaciones	Persona	Sumable	1920	480	25.00	574	119.58	960	50.00	1048	109.17
Población municipal	Persona	Sumable	1100	275	25.00	275	100.00	550	50.00	550	100.00

**COMPORTAMIENTO DEL INDICADOR**

**DESCRIPCIÓN DE LA META ANUAL**  
Se registrará el número de personas asistentes a las capacitaciones.

META ANUAL	2 TRIMESTRE				AVANCE ACUMULADO			
	PROGRAMADO	ALCAN.	EF %	SEMÁFORO	PROGRAMADO	ALCANZADO	EF %	SEMÁFORO
1920	480	574	119.58	MORADO	960	1048	109.17	VERDE

**DESCRIPCIÓN DE RESULTADOS Y JUSTIFICACIÓN EN CASO DE VARIACIÓN SUPERIOR A +-10 POR CIENTO RESPECTO A LO PROGRAMADO**

**EVALUACIÓN DEL INDICADOR**

EL ÁREA ALCANZÓ UN NIVEL SOBREPASADO EN EL CUMPLIMIENTO DEL INDICADOR. SE SOLICITA QUE SE JUSTIFIQUE EL INCUMPLIMIENTO DE LO PROGRAMADO EN LA META Y LAS ESTRATEGIAS QUE OPTARAN.

**ELABORÓ**




RUBÉN ALFONSO FERNÁNDEZ ACEVES  
COORDINADOR DE ESTRATEGIA DE SEGURIDAD

NOMBRE: RUBÉN ALFONSO FERNÁNDEZ ACEVES      FIRMA:       CARGO: COORDINADOR DE ESTRATEGIA DE SEGURIDAD




**DEFENSORÍA DE  
DERECHOS HUMANOS  
NAUCALPAN**

**Vo. Bo.**



ILIANA GRISEL GARCÍA VILCHIS  
TITULAR DE LA UIPE

NOMBRE: ILIANA GRISEL GARCÍA VILCHIS      FIRMA:       CARGO: TITULAR DE LA UIPE



SISTEMA DE COORDINACIÓN HACENDARIA DEL ESTADO DE MÉXICO CON SUS MUNICIPIOS  
GUÍA METODOLÓGICA PARA EL SEGUIMIENTO Y EVALUACIÓN DEL PLAN DE DESARROLLO MUNICIPAL VIGENTE

PBRM-08B FICHA TÉCNICA DE SEGUIMIENTO DE INDICADORES 2023  
DE GESTIÓN O ESTRATÉGICO

PILAR / EJE TRANSVERSAL:	Pilar 4: Seguridad	
TEMA DE DESARROLLO:	Derechos Humanos	
PROGRAMA PRESUPUESTARIO:	01020401	Derechos Humanos
PROYECTO PRESUPUESTARIO:	010204010101	Investigación, capacitación, promoción y divulgación de los derechos humanos
OBJETIVO DEL PROGRAMA PRESUPUESTARIO:	Engloba los proyectos orientados a proteger, defender y garantizar los derechos humanos de todas las personas que se encuentren en cada territorio municipal, sin discriminación por condición alguna y fomentar la cultura de los derechos humanos para promover el respeto y la tolerancia entre los individuos en todos los ámbitos de la interrelación social apoyando a las organizaciones sociales que impulsan estas actividades.	
DEPENDENCIA GENERAL:	A00	PRESIDENCIA MUNICIPAL - COORDINACIÓN DE ESTRATEGIA DE SEGURIDAD
DEPENDENCIA AUXILIAR:	102	DERECHOS HUMANOS

ESTRUCTURA DEL INDICADOR ACTIVIDAD 1.2

NOMBRE DEL INDICADOR:	Porcentaje de servidores públicos Municipales capacitados		
FÓRMULA DE CÁLCULO:	(Servidores públicos municipales capacitados en materia de Derechos humanos/Total de Servidores públicos municipales) *100		
INTERPRETACIÓN:	Muestra El porcentaje de servidores públicos capacitados respecto al total de los servidores públicos del municipio		
DIMENSIÓN QUE ATIENDE:	Eficiencia	FRECUENCIA DE MEDICIÓN:	Trimestral
DESCRIPCIÓN DEL FACTOR DE COMPARACIÓN:	Servidores públicos de Naucalpan		
ÁMBITO GEOGRÁFICO:	U (Urbano)		
COBERTURA:	Municipio de Naucalpan de Juárez		
LÍNEA BASE:	849		

COMPORTAMIENTO DE LAS VARIABLES DURANTE EL 2 TRIMESTRE

VARIABLE	UNIDAD DE MEDIDA	OPERACIÓN	META ANUAL	AVANCE TRIMESTRAL				AVANCE ACUMULADO			
				PROG.	%	ALCAN.	%	PROG.	%	ALCAN.	%
Servidores públicos municipales capacitados en materia de Derechos humanos	Servidores Públicos	Sumable	564	141	25.00	314	222.70	282	50.00	463	164.18
Total de Servidores públicos municipales	Servidores públicos	Sumable	1100	275	25.00	275	100.00	550	50.00	550	100.00

COMPORTAMIENTO DEL INDICADOR

DESCRIPCIÓN DE LA META ANUAL
Se realizarán capacitaciones a los servidores públicos

META ANUAL	2_TRIMESTRE				AVANCE ACUMULADO			
	PROGRAMADO	ALCAN.	EF %	SEMAFORO	PROGRAMADO	ALCANZADO	EF %	SEMAFORO
564	141	314	222.70	MORADO	202	463	164.18	MORADO

DESCRIPCIÓN DE RESULTADOS Y JUSTIFICACIÓN EN CASO DE VARIACIÓN SUPERIOR A +-10 POR CIENTO RESPECTO A LO PROGRAMADO

EVALUACIÓN DEL INDICADOR

EL ÁREA ALCANZÓ UN NIVEL SOBREPASADO EN EL CUMPLIMIENTO DEL INDICADOR. SE SOLICITA QUE SE JUSTIFIQUE EL INCUMPLIMIENTO DE LO PROGRAMADO EN LA META Y LAS ESTRATEGIAS QUE OPTARAN.
---

ELABORO		
RUBÉN ALFONSO FERNÁNDEZ ACEVES COORDINADOR DE ESTRATEGIA DE SEGURIDAD		
NOMBRE	FIRMA	CARGO

**DEFENSORÍA DE DERECHOS HUMANOS NAUCALPAN**

Página 7 de 10

Vo. Bo.		
ILIANA GRISLA GARCÍA VILCHIS TITULAR DE LA UIPE		
NOMBRE	FIRMA	CARGO



**SISTEMA DE COORDINACIÓN HACENDARIA DEL ESTADO DE MÉXICO CON SUS MUNICIPIOS  
GUÍA METODOLÓGICA PARA EL SEGUIMIENTO Y EVALUACIÓN DEL PLAN DE DESARROLLO MUNICIPAL VIGENTE**

**PBRM-08B FICHA TÉCNICA DE SEGUIMIENTO DE INDICADORES 2023  
DE GESTIÓN O ESTRATÉGICO**

<b>PILAR / EJE TRANSVERSAL:</b>	Pilar 4: Seguridad	
<b>TEMA DE DESARROLLO:</b>	Derechos Humanos	
<b>PROGRAMA PRESUPUESTARIO:</b>	01020401	Derechos Humanos
<b>PROYECTO PRESUPUESTARIO:</b>	010204010101	Investigación, capacitación, promoción y divulgación de los derechos humanos
<b>OBJETIVO DEL PROGRAMA PRESUPUESTARIO:</b>	Engloba los proyectos orientados a proteger, defender y garantizar los derechos humanos de todas las personas que se encuentren en cada territorio municipal, sin discriminación por condición alguna y fomentar la cultura de los derechos humanos para promover el respeto y la tolerancia entre los individuos en todos los ámbitos de la interrelación social apoyando a las organizaciones sociales que impulsan estas actividades.	
<b>DEPENDENCIA GENERAL:</b>	A00	PRESIDENCIA MUNICIPAL - COORDINACIÓN DE ESTRATEGIA DE SEGURIDAD
<b>DEPENDENCIA AUXILIAR:</b>	102	DERECHOS HUMANOS

**ESTRUCTURA DEL INDICADOR ACTIVIDAD 1.3**

<b>NOMBRE DEL INDICADOR:</b>	Porcentaje de campañas de sensibilización e información realizadas		
<b>FÓRMULA DE CÁLCULO:</b>	$(\text{Campañas de sensibilización e información realizadas} / \text{Campañas de sensibilización e información programadas}) * 100$		
<b>INTERPRETACIÓN:</b>	Muestra el porcentaje de avance entre las campañas programadas contra las realizadas		
<b>DIMENSIÓN QUE ATIENDE:</b>	Eficiencia	<b>FRECUENCIA DE MEDICIÓN:</b>	Trimestral
<b>DESCRIPCIÓN DEL FACTOR DE COMPARACIÓN:</b>	Numero de campañas programadas		
<b>ÁMBITO GEOGRÁFICO:</b>	U (Urbano)		
<b>COBERTURA:</b>	Municipio de Naucalpan de Juárez		
<b>LÍNEA BASE:</b>	0		

**COMPORTAMIENTO DE LAS VARIABLES DURANTE EL 2\_TRIMESTRE**

VARIABLE	UNIDAD DE MEDIDA	OPERACIÓN	META ANUAL	AVANCE TRIMESTRAL				AVANCE ACUMULADO			
				PROG.	%	ALCAN.	%	PROG.	%	ALCAN.	%
Campañas de sensibilización e información realizadas	Campañas	Sumable	4	1	25.00	1	100.00	2	50.00	2	100.00
Campañas de sensibilización e información programadas	Campañas	Sumable	4	1	25.00	1	100.00	2	50.00	2	100.00

**COMPORTAMIENTO DEL INDICADOR**

<b>DESCRIPCIÓN DE LA META ANUAL</b>
0

META ANUAL	2_TRIMESTRE				AVANCE ACUMULADO			
	PROGRAMADO	ALCAN.	EF %	SEMÁFORO	PROGRAMADO	ALCANZADO	EF %	SEMÁFORO
4	1	1	100.00	VERDE	2	2	100.00	VERDE

<b>DESCRIPCIÓN DE RESULTADOS Y JUSTIFICACIÓN EN CASO DE VARIACIÓN SUPERIOR A +-10 POR CIENTO RESPECTO A LO PROGRAMADO</b>

**EVALUACIÓN DEL INDICADOR**

EL ÁREA ALCANZÓ UN NIVEL ADECUADO EN EL CUMPLIMIENTO DEL INDICADOR. SE RECOMIENDA QUE SE SIGA CON LAS MISMAS ESTRATEGIAS PARA EL CUMPLIMIENTO DE LAS METAS.
---

<b>ELABORÓ</b>	
	DEFENSORÍA DE DERECHOS HUMANOS NAUCALPAN
RUBÉN ALFONSO FERNÁNDEZ ACEVES COORDINADOR DE ESTRATEGIA DE SEGURIDAD	CARGO
NOMBRE	FIRMA

<b>Vo. Bo.</b>	
	AYUNTAMIENTO CONSTITUCIONAL 2022-2024
ILIANA GRISEL GARCÍA VILCHIS TITULAR DE LA UIPE	22 24
NOMBRE	FIRMA
CARGO	CARGO

**NAUCALPAN DE JUAREZ PRESIDENCIA MUNICIPAL**



**SISTEMA DE COORDINACIÓN HACENDARIA DEL ESTADO DE MÉXICO CON SUS MUNICIPIOS  
GUÍA METODOLÓGICA PARA EL SEGUIMIENTO Y EVALUACIÓN DEL PLAN DE DESARROLLO MUNICIPAL VIGENTE**

**PBRM-08B FICHA TÉCNICA DE SEGUIMIENTO DE INDICADORES 2023  
DE GESTIÓN O ESTRATÉGICO**

<b>PILAR / EJE TRANSVERSAL:</b>	Pilar 4: Seguridad	
<b>TEMA DE DESARROLLO:</b>	Derechos Humanos	
<b>PROGRAMA PRESUPUESTARIO:</b>	01020401	Derechos Humanos
<b>PROYECTO PRESUPUESTARIO:</b>	010204010101	Investigación, capacitación, promoción y divulgación de los derechos humanos
<b>OBJETIVO DEL PROGRAMA PRESUPUESTARIO:</b>	Engloba los proyectos orientados a proteger, defender y garantizar los derechos humanos de todas las personas que se encuentren en cada territorio municipal, sin discriminación por condición alguna y fomentar la cultura de los derechos humanos para promover el respeto y la tolerancia entre los individuos en todos los ámbitos de la interrelación social apoyando a las organizaciones sociales que impulsan estas actividades.	
<b>DEPENDENCIA GENERAL:</b>	A00	PRESIDENCIA MUNICIPAL - COORDINACIÓN DE ESTRATEGIA DE SEGURIDAD
<b>DEPENDENCIA AUXILIAR:</b>	102	DERECHOS HUMANOS

**ESTRUCTURA DEL INDICADOR ACTIVIDAD 2.1**

<b>NOMBRE DEL INDICADOR:</b>	Porcentaje de solicitudes de intervención		
<b>FÓRMULA DE CÁLCULO:</b>	(Solicitudes de intervención solventadas/Solicitudes de intervención presentadas) *100		
<b>INTERPRETACIÓN:</b>	Muestra el porcentaje de solicitudes concluidas contra el número de solicitudes presentadas		
<b>DIMENSIÓN QUE ATIENDE:</b>	Eficiencia	<b>FRECUENCIA DE MEDICIÓN:</b>	Trimestral
<b>DESCRIPCIÓN DEL FACTOR DE COMPARACIÓN:</b>	Asesorías y/u orientaciones a personas en situación de vulnerabilidad programadas en el año 2023: 800		
<b>ÁMBITO GEOGRÁFICO:</b>	U (Urbano)		
<b>COBERTURA:</b>	Municipio de Naucalpan de Juárez		
<b>LÍNEA BASE:</b>	0		

**COMPORTAMIENTO DE LAS VARIABLES DURANTE EL 2\_TRIMESTRE**

VARIABLE	UNIDAD DE MEDIDA	OPERACIÓN	META ANUAL	AVANCE TRIMESTRAL				AVANCE ACUMULADO			
				PROG.	%	ALCAN.	%	PROG.	%	ALCAN.	%
Solicitudes de intervención solventadas	Solicitud	Sumable	800	210	26.25	169	80.48	420	52.50	400	95.24
Solicitudes de intervención presentadas	Persona	Sumable	940	240	25.53	240	100.00	470	50.00	470	100.00

**COMPORTAMIENTO DEL INDICADOR**


<b>DESCRIPCIÓN DE LA META ANUAL</b>
0

META ANUAL	2_TRIMESTRE				AVANCE ACUMULADO			
	PROGRAMADO	ALCAN.	EF %	SEMÁFORO	PROGRAMADO	ALCANZADO	EF %	SEMÁFORO
800	210	169	80.48	AMARILLO	420	400	95.24	VERDE

<b>DESCRIPCIÓN DE RESULTADOS Y JUSTIFICACIÓN EN CASO DE VARIACIÓN SUPERIOR A +-10 POR CIENTO RESPECTO A LO PROGRAMADO</b>


**EVALUACIÓN DEL INDICADOR**

EL ÁREA ALCANZÓ UN NIVEL REGULAR EN EL CUMPLIMIENTO DEL INDICADOR. SE SOLICITA QUE SE JUSTIFIQUE EL INCUMPLIMIENTO DE LO PROGRAMADO EN LA META Y LAS ESTRATEGIAS QUE OPTARAN.
---

**ELABORÓ**  
  
RUBÉN ALFONSO FERNÁNDEZ ACEVES  
COORDINADOR DE ESTRATEGIA DE SEGURIDAD

**NOMBRE**                      **FIRMA**                      **CARGO**



**Vo. Bo.**  
  
ILIANA GRISEL GARCÍA VILCHIS  
TITULAR DE LA UIPE

**NOMBRE**                      **FIRMA**                      **CARGO**



SISTEMA DE COORDINACIÓN HACENDARIA DEL ESTADO DE MÉXICO CON SUS MUNICIPIOS  
GUÍA METODOLÓGICA PARA EL SEGUIMIENTO Y EVALUACIÓN DEL PLAN DE DESARROLLO MUNICIPAL VIGENTE

PBRM-08B FICHA TÉCNICA DE SEGUIMIENTO DE INDICADORES 2023  
DE GESTIÓN O ESTRATÉGICO

PILAR / EJE TRANSVERSAL:	Pilar 4: Seguridad	
TEMA DE DESARROLLO:	Derechos Humanos	
PROGRAMA PRESUPUESTARIO:	01020401	Derechos Humanos
PROYECTO PRESUPUESTARIO:	010204010101	Investigación, capacitación, promoción y divulgación de los derechos humanos
OBJETIVO DEL PROGRAMA PRESUPUESTARIO:	Engloba los proyectos orientados a proteger, defender y garantizar los derechos humanos de todas las personas que se encuentren en cada territorio municipal, sin discriminación por condición alguna y fomentar la cultura de los derechos humanos para promover el respeto y la tolerancia entre los individuos en todos los ámbitos de la interrelación social apoyando a las organizaciones sociales que impulsan estas actividades.	
DEPENDENCIA GENERAL:	A00	PRESIDENCIA MUNICIPAL - COORDINACIÓN DE ESTRATEGIA DE SEGURIDAD
DEPENDENCIA AUXILIAR:	102	DERECHOS HUMANOS

**ESTRUCTURA DEL INDICADOR ACTIVIDAD 3.1**

NOMBRE DEL INDICADOR:	Porcentaje de cumplimiento de orientaciones caso		
FÓRMULA DE CÁLCULO:	(Orientaciones – caso revisados y validados para conclusión/Orientaciones – caso en seguimiento) *100		
INTERPRETACIÓN:	Muestra la cantidad de orientaciones iniciadas contra la cantidad de orientaciones concluidos		
DIMENSIÓN QUE ATIENDE:	Eficiencia	FRECUENCIA DE MEDICIÓN:	Trimestral
DESCRIPCIÓN DEL FACTOR DE COMPARACIÓN:	Asesorías y/u orientaciones a personas en situación de vulnerabilidad programadas en el año 2022: 800		
ÁMBITO GEOGRÁFICO:	U (Urbano)		
COBERTURA:	Municipio de Naucalpan de Juárez		
LÍNEA BASE:	20		

**COMPORTAMIENTO DE LAS VARIABLES DURANTE EL 2 TRIMESTRE**

VARIABLE	UNIDAD DE MEDIDA	OPERACIÓN	META ANUAL	AVANCE TRIMESTRAL				AVANCE ACUMULADO			
				PROG.	%	ALCAN.	%	PROG.	%	ALCAN.	%
Orientaciones – casos revisados y validados para conclusión	Orientaciones	Sumable	800	210	26.25	169	80.48	420	52.50	400	95.24
Orientaciones – caso en seguimiento	Persona	Sumable	940	240	25.53	240	100.00	470	50.00	470	100.00

**COMPORTAMIENTO DEL INDICADOR**

DESCRIPCIÓN DE LA META ANUAL
Se brindará orientación de acciones en beneficio de las personas en situación de vulnerabilidad y/o discriminación

META ANUAL	2 TRIMESTRE				AVANCE ACUMULADO			
	PROGRAMADO	ALCAN.	EF %	SEMÁFORO	PROGRAMADO	ALCANZADO	EF %	SEMÁFORO
800	210	169	80.48	AMARILLO	420	400	95.24	VERDE

DESCRIPCIÓN DE RESULTADOS Y JUSTIFICACIÓN EN CASO DE VARIACIÓN SUPERIOR A +-10 POR CIENTO RESPECTO A LO PROGRAMADO

**EVALUACIÓN DEL INDICADOR**

EL ÁREA ALCANZÓ UN NIVEL REGULAR EN EL CUMPLIMIENTO DEL INDICADOR. SE SOLICITA QUE SE JUSTIFIQUE EL INCUMPLIMIENTO DE LO PROGRAMADO EN LA META Y LAS ESTRATEGIAS QUE OPTARAN.
---

ELABORÓ	
RUBÉN ALFONSO FERNÁNDEZ ACEVES COORDINADOR DE ESTRATEGIA DE SEGURIDAD	DEFENSORÍA DE DERECHOS HUMANOS NAUCALPAN
NOMBRE	FIRMA

Vo. Bo.	
ILIANA GRISELA GARCÍA VILCHIS TITULAR DE LA UIPE	AYUNTAMIENTO CONSTITUCIONAL 2022-2024 22 24 NAUCALPAN DE JUAREZ PRESIDENCIA MUNICIPAL
NOMBRE	FIRMA CARGO

**SISTEMA DE COORDINACIÓN HACENDARIA DEL ESTADO DE MÉXICO CON SUS MUNICIPIOS  
GUÍA METODOLÓGICA PARA EL SEGUIMIENTO Y EVALUACIÓN DEL PLAN DE DESARROLLO MUNICIPAL VIGENTE**

**PBRM-08B FICHA TÉCNICA DE SEGUIMIENTO DE INDICADORES 2023  
DE GESTIÓN O ESTRATÉGICO**

<b>PILAR / EJE TRANSVERSAL:</b>	Pilar 4: Seguridad
<b>TEMA DE DESARROLLO:</b>	Seguridad con visión ciudadana
<b>PROGRAMA PRESUPUESTARIO:</b>	01070101 Seguridad pública
<b>PROYECTO PRESUPUESTARIO:</b>	0107010107 Vinculación, participación, prevención y denuncia social
<b>OBJETIVO DEL PROGRAMA PRESUPUESTARIO:</b>	Incluye los proyectos orientados a combatir la inseguridad pública con estricto apego a la ley para erradicar la impunidad y la corrupción, mediante la profesionalización de los cuerpos de seguridad, modificando los métodos y programas de estudio para humanizarlos, dignificarlos y hacerlos más eficientes, aplicando sistemas de reclutamiento y selección confiable y riguroso proceso estandarizado de evaluación, así como promover la participación social en acciones preventivas del delito.
<b>DEPENDENCIA GENERAL:</b>	A00 PRESIDENCIA MUNICIPAL - COORDINACIÓN DE ESTRATEGIA DE SEGURIDAD
<b>DEPENDENCIA AUXILIAR:</b>	104 SEGURIDAD PÚBLICA

**ESTRUCTURA DEL INDICADOR COMPONENTE 4**

<b>NOMBRE DEL INDICADOR:</b>	Promedio de personas participantes en acciones y eventos de prevención del delito		
<b>FÓRMULA DE CÁLCULO:</b>	(Total de asistentes en las acciones y eventos de prevención/Total de eventos y acciones de prevención)		
<b>INTERPRETACIÓN:</b>	Realizar acciones para prevenir la violencia a través del deporte y recreación y la recuperación de espacios públicos		
<b>DIMENSIÓN QUE ATIENDE:</b>	Eficacia	<b>FRECUENCIA DE MEDICIÓN:</b>	Semestral
<b>DESCRIPCIÓN DEL FACTOR DE COMPARACIÓN:</b>	Número de jornadas		
<b>ÁMBITO GEOGRÁFICO:</b>	U (Urbano)		
<b>COBERTURA:</b>	Municipio de Naucalpan de Juárez		
<b>LÍNEA BASE:</b>	18096		

**COMPORTAMIENTO DE LAS VARIABLES DURANTE EL 2\_TRIMESTRE**

VARIABLE	UNIDAD DE MEDIDA	OPERACIÓN	META ANUAL	AVANCE TRIMESTRAL				AVANCE ACUMULADO			
				PROG.	%	ALCAN.	%	PROG.	%	ALCAN.	%
Total de asistentes en las acciones y eventos de prevención	jornada	Sumable	949	214	22.55	262	122.43	370	38.99	497	134.32
Total de eventos y acciones de prevención	jornada	Sumable	949	214	22.55	214	100.00	370	38.99	370	100.00

**COMPORTAMIENTO DEL INDICADOR**

**DESCRIPCIÓN DE LA META ANUAL**  
Conocer la participación en las acciones de reconstrucción de Tejido Social

**2\_TRIMESTRE**

META ANUAL	AVANCE TRIMESTRAL				AVANCE ACUMULADO			
	PROGRAMADO	ALCAN.	EF %	SEMAFORO	PROGRAMADO	ALCANZADO	EF %	SEMAFORO
949	214	262	122.43	MORADO	370	497	134.32	MORADO

**DESCRIPCIÓN DE RESULTADOS Y JUSTIFICACIÓN EN CASO DE VARIACIÓN SUPERIOR A +-10 POR CIENTO RESPECTO A LO PROGRAMADO**

EL ÁREA ALCANZÓ UN NIVEL SOBREPASADO EN EL CUMPLIMIENTO DEL INDICADOR. SE SOLICITA QUE SE JUSTIFIQUE EL INCUMPLIMIENTO DE LO PROGRAMADO EN LA META Y LAS ESTRATEGIAS QUE OPTARAN.

**EVALUACIÓN DEL INDICADOR**

EL ÁREA ALCANZÓ UN NIVEL SOBREPASADO EN EL CUMPLIMIENTO DEL INDICADOR. SE SOLICITA QUE SE JUSTIFIQUE EL INCUMPLIMIENTO DE LO PROGRAMADO EN LA META Y LAS ESTRATEGIAS QUE OPTARAN.

<b>ELABORÓ</b>			<b>Vo.Bo.</b>		
RUBÉN ALFONSO FERNÁNDEZ ACEVES COORDINADOR DE ESTRATEGIA DE SEGURIDAD			ILIANA GRISBEL GARCÍA VILCHIS TITULAR DE LA UIPPE		
NOMBRE	FIRMA	CARGO	NOMBRE	FIRMA	CARGO



*J. M. S.*

**SISTEMA DE COORDINACIÓN HACENDARIA DEL ESTADO DE MÉXICO CON SUS MUNICIPIOS  
GUÍA METODOLÓGICA PARA EL SEGUIMIENTO Y EVALUACIÓN DEL PLAN DE DESARROLLO MUNICIPAL VIGENTE**

**PBRM-08B FICHA TÉCNICA DE SEGUIMIENTO DE INDICADORES 2023  
DE GESTIÓN O ESTRATÉGICO**

<b>PILAR / EJE TRANSVERSAL:</b>	Pilar 4: Seguridad	
<b>TEMA DE DESARROLLO:</b>	Seguridad con visión ciudadana	
<b>PROGRAMA PRESUPUESTARIO:</b>	01070101	Seguridad pública
<b>PROYECTO PRESUPUESTARIO:</b>	010701010107	Vinculación, participación, prevención y denuncia social
<b>OBJETIVO DEL PROGRAMA PRESUPUESTARIO:</b>	Incluye los proyectos orientados a combatir la inseguridad pública con estricto apego a la ley para erradicar la impunidad y la corrupción, mediante la profesionalización de los cuerpos de seguridad, modificando los métodos y programas de estudio para humanizarlos, dignificarlos y hacerlos más eficientes, aplicando sistemas de reclutamiento y selección confiable y riguroso proceso estandarizado de evaluación, así como promover la participación social en acciones preventivas del delito.	
<b>DEPENDENCIA GENERAL:</b>	A00	PRESIDENCIA MUNICIPAL - COORDINACIÓN DE ESTRATEGIA DE SEGURIDAD
<b>DEPENDENCIA AUXILIAR:</b>	104	SEGURIDAD PÚBLICA

**ESTRUCTURA DEL INDICADOR ACTIVIDAD 4.1**

<b>NOMBRE DEL INDICADOR:</b>	Porcentaje de eficiencia en la elaboración del Diagnóstico Municipal de Prevención Social de la Violencia y la Delincuencia		
<b>FÓRMULA DE CÁLCULO:</b>	(Diagnóstico Municipal de Prevención Social de la Violencia y la Delincuencia realizado/Diagnóstico Programado) * 100		
<b>INTERPRETACIÓN:</b>	Elaboración de encuestas e identificación de factores de riesgo		
<b>DIMENSIÓN QUE ATIENDE:</b>	Eficacia	<b>FRECUENCIA DE MEDICIÓN:</b>	Trimestral
<b>DESCRIPCIÓN DEL FACTOR DE COMPARACIÓN:</b>	Número de encuestas del año anterior		
<b>ÁMBITO GEOGRÁFICO:</b>	U (Urbano)		
<b>COBERTURA:</b>	Municipio de Naucalpan de Juárez		
<b>LÍNEA BASE:</b>	0		

**COMPORTAMIENTO DE LAS VARIABLES DURANTE EL 2\_TRIMESTRE**

VARIABLE	UNIDAD DE MEDIDA	OPERACIÓN	META ANUAL	AVANCE TRIMESTRAL				AVANCE ACUMULADO			
				PROG.	%	ALCAN.	%	PROG.	%	ALCAN.	%
Diagnóstico Municipal de Prevención Social de la Violencia y la Delincuencia realizado	Encuestas	Sumable	6985	2523	36.12	1424	56.44	2523	36.12	3993	158.26
Diagnóstico Programado	encuestas	Sumable	6985	2523	36.12	2523	100.00	2523	36.12	2523	100.00

**COMPORTAMIENTO DEL INDICADOR**

**DESCRIPCIÓN DE LA META ANUAL**  
0

**2\_TRIMESTRE**

META ANUAL	AVANCE TRIMESTRAL				AVANCE ACUMULADO			
	PROGRAMADO	ALCAN.	EF %	SEMAFORO	PROGRAMADO	ALCANZADO	EF %	SEMAFORO
6985	2523	1424	56.44	MORADO	2523	3993	158.26	MORADO

**DESCRIPCIÓN DE RESULTADOS Y JUSTIFICACIÓN EN CASO DE VARIACIÓN SUPERIOR A +-10 POR CIENTO RESPECTO A LO PROGRAMADO**

**EVALUACIÓN DEL INDICADOR**

EL ÁREA ALCANZÓ UN NIVEL DEFICIENTE EN EL CUMPLIMIENTO DEL INDICADOR SE SOLICITA QUE SE JUSTIFIQUE EL INCUMPLIMIENTO DE LO PROGRAMADO EN LA META Y LAS ESTRATEGIAS QUE OPTARAN.

7-3-2024

**ELABORÓ**

*Rubén Alfonso Fernández Aceves*

RUBÉN ALFONSO FERNÁNDEZ ACEVES  
COORDINADOR DE ESTRATEGIA DE SEGURIDAD

NOMBRE	FIRMA	CARGO
--------	-------	-------



**Vo. Bo.**

*Iliana Grisela García Vilchis*

ILIANA GRISEL GARCÍA VILCHIS  
TITULAR DE LA UIPPE

NOMBRE	FIRMA	CARGO
--------	-------	-------

**SISTEMA DE COORDINACIÓN HACENDARIA DEL ESTADO DE MÉXICO CON SUS MUNICIPIOS  
GUÍA METODOLÓGICA PARA EL SEGUIMIENTO Y EVALUACIÓN DEL PLAN DE DESARROLLO MUNICIPAL VIGENTE**

**PBRM-08B FICHA TÉCNICA DE SEGUIMIENTO DE INDICADORES 2023  
DE GESTIÓN O ESTRATÉGICO**

<b>PILAR / EJE TRANSVERSAL:</b>	Pilar 4: Seguridad	
<b>TEMA DE DESARROLLO:</b>	Seguridad con visión ciudadana	
<b>PROGRAMA PRESUPUESTARIO:</b>	01070101	Seguridad pública
<b>PROYECTO PRESUPUESTARIO:</b>	010701010107	Vinculación, participación, prevención y denuncia social
<b>OBJETIVO DEL PROGRAMA PRESUPUESTARIO:</b>	Incluye los proyectos orientados a combatir la inseguridad pública con estricto apego a la ley para erradicar la impunidad y la corrupción, mediante la profesionalización de los cuerpos de seguridad, modificando los métodos y programas de estudio para humanizarlos, dignificarlos y hacerlos más eficientes, aplicando sistemas de reclutamiento y selección confiable y riguroso proceso estandarizado de evaluación, así como promover la participación social en acciones preventivas del delito.	
<b>DEPENDENCIA GENERAL:</b>	A00	PRESIDENCIA MUNICIPAL - COORDINACIÓN DE ESTRATEGIA DE SEGURIDAD
<b>DEPENDENCIA AUXILIAR:</b>	104	SEGURIDAD PÚBLICA

**ESTRUCTURA DEL INDICADOR ACTIVIDAD 4.2**

<b>NOMBRE DEL INDICADOR:</b>	Porcentaje de personas que asisten a pláticas en materia de Prevención		
<b>FÓRMULA DE CÁLCULO:</b>	(Total de personas que han recibido pláticas o talleres en el periodo/Población que requiere asistir a las pláticas o talleres en materia de prevención) *100		
<b>INTERPRETACIÓN:</b>	Impartir pláticas para prevenir la violencia y la delincuencia en comunidades e instituciones escolares.		
<b>DIMENSIÓN QUE ATIENDE:</b>	Eficiencia	<b>FRECUENCIA DE MEDICIÓN:</b>	Trimestral
<b>DESCRIPCIÓN DEL FACTOR DE COMPARACIÓN:</b>	Número de personas beneficiadas del año anterior		
<b>ÁMBITO GEOGRÁFICO:</b>	U (Urbano)		
<b>COBERTURA:</b>	Municipio de Naucalpan de Juárez		
<b>LÍNEA BASE:</b>	0		

**COMPORTAMIENTO DE LAS VARIABLES DURANTE EL 2º TRIMESTRE**

VARIABLE	UNIDAD DE MEDIDA	OPERACIÓN	META ANUAL	AVANCE TRIMESTRAL				AVANCE ACUMULADO			
				PROG.	%	ALCAN.	%	PROG.	%	ALCAN.	%
Total de personas que han recibido pláticas o talleres en el periodo	pláticas	Sumable	51078	18471	36.16	46346	250.91	32423	63.48	91347	281.74
Población que requiere asistir a las pláticas o talleres en materia de prevención	plática	Sumable	51078	18471	36.16	18471	100.00	32423	63.48	32423	100.00

**COMPORTAMIENTO DEL INDICADOR**

**DESCRIPCIÓN DE LA META ANUAL**

0

**2º TRIMESTRE**

META ANUAL	AVANCE TRIMESTRAL				AVANCE ACUMULADO			
	PROGRAMADO	ALCAN.	EF %	SEMAFORO	PROGRAMADO	ALCANZADO	EF %	SEMAFORO
51078	18471	46346	250.91	MORADO	32423	91347	281.74	MORADO

**DESCRIPCIÓN DE RESULTADOS Y JUSTIFICACIÓN EN CASO DE VARIACIÓN SUPERIOR A +-10 POR CIENTO RESPECTO A LO PROGRAMADO**

**EVALUACIÓN DEL INDICADOR**

EL ÁREA ALCANZÓ UN NIVEL SOBREPASADO EN EL CUMPLIMIENTO DEL INDICADOR. SE SOLICITA QUE SE JUSTIFIQUE EL INCUMPLIMIENTO DE LO PROGRAMADO EN LA META Y LAS ESTRATEGIAS QUE OPTARAN.

<b>ELABORO</b>			<b>Vo. Bo.</b>		
 RUBÉN ALFONSO FERNÁNDEZ ACEVES COORDINADOR DE ESTRATEGIA DE SEGURIDAD			 ILIANA GRISEL GARCÍA VILCHIS TITULAR DE LA UIPE		
NOMBRE	FIRMA	CARGO	NOMBRE	FIRMA	CARGO



22 24

NAUCALPAN DE JUÁREZ  
SUBDIRECCIÓN DE PREVENCIÓN DEL DELITO



22 24

AYUNTAMIENTO CONSTITUCIONAL  
NAUCALPAN DE JUÁREZ  
PRESIDENCIA MUNICIPAL

Página 3 de 3



SISTEMA DE COORDINACIÓN HACENDARIA DEL ESTADO DE MÉXICO CON SUS MUNICIPIOS  
GUÍA METODOLÓGICA PARA EL SEGUIMIENTO Y EVALUACIÓN DEL PLAN DE DESARROLLO MUNICIPAL VIGENTE



PBRM-08B FICHA TÉCNICA DE SEGUIMIENTO DE INDICADORES 2023  
DE GESTIÓN O ESTRATÉGICO

<b>PILAR / EJE TRANSVERSAL:</b>	Eje transversal II: Gobierno Moderno, Capaz y Responsable	
<b>TEMA DE DESARROLLO:</b>	Comunicación y diálogo con la ciudadanía como elemento clave de gobernabilidad	
<b>PROGRAMA PRESUPUESTARIO:</b>	01080301	Comunicación pública y fortalecimiento informativo
<b>PROYECTO PRESUPUESTARIO:</b>	010803010103	Difusión y comunicación institucional
<b>OBJETIVO DEL PROGRAMA PRESUPUESTARIO:</b>	Difundir los valores y principios de gobierno, promoviendo la cultura de la información transparente y corresponsable entre gobierno, medios y sectores sociales, con pleno respeto a la libertad de expresión y mantener informada a la sociedad sobre las acciones gubernamentales, convocando su participación en asuntos de interés público.	
<b>DEPENDENCIA GENERAL:</b>	A00	PRESIDENCIA MUNICIPAL - JEFE DE OFICINA DE PRESIDENCIA
<b>DEPENDENCIA AUXILIAR:</b>	103	COMUNICACIÓN SOCIAL

ESTRUCTURA DEL INDICADOR FIN

<b>NOMBRE DEL INDICADOR:</b>	Tasa de variación en las acciones de difusión de información gubernamental en los medios de comunicación		
<b>FÓRMULA DE CÁLCULO:</b>	((Acciones de difusión de información gubernamental en los medios de comunicación realizados en el año actual/Acciones de difusión de la información gubernamental en los medios de comunicación efectuados en el año anterior)-1) *100		
<b>INTERPRETACIÓN:</b>	Nos permite conocer el número de difusiones de los logros, eventos y programas del gobierno municipal en los medios de comunicación		
<b>DIMENSIÓN QUE ATIENDE:</b>	Eficiencia	<b>FRECUENCIA DE MEDICIÓN:</b>	Anual
<b>DESCRIPCIÓN DEL FACTOR DE COMPARACIÓN:</b>	Generar un total de 340 comunicados informativos		
<b>ÁMBITO GEOGRÁFICO:</b>	U (Urbano)		
<b>COBERTURA:</b>	Municipio de Naucalpan de Juárez		
<b>LÍNEA BASE:</b>	402		

COMPORTAMIENTO DE LAS VARIABLES DURANTE EL 2\_TRIMESTRE

VARIABLE	UNIDAD DE MEDIDA	OPERACIÓN	META ANUAL	AVANCE TRIMESTRAL				AVANCE ACUMULADO			
				PROG.	%	ALCAN.	%	PROG.	%	ALCAN.	%
Acciones de difusión de información gubernamental en los medios de comunicación realizados en el año actual	Difusión	Sumable	415	115	27.71	115	100.00	210	50.60	220	104.76
Acciones de difusión de la información gubernamental en los medios de comunicación efectuados en el año anterior	Difusión	Sumable	409	115	28.12	115	100.00	204	49.88	204	100.00

COMPORTAMIENTO DEL INDICADOR

**DESCRIPCIÓN DE LA META ANUAL**  
Se realizarán difusiones de los logros, eventos y programas del gobierno municipal en los medios de comunicación.

META ANUAL	2_TRIMESTRE				AVANCE ACUMULADO			
	PROGRAMADO	ALCAN.	EF %	SEMAFORO	PROGRAMADO	ALCANZADO	EF %	SEMAFORO
415	115	115	100.00	VERDE	210	220	104.76	VERDE

**DESCRIPCIÓN DE RESULTADOS Y JUSTIFICACIÓN EN CASO DE VARIACIÓN SUPERIOR A +10 POR CIENTO RESPECTO A LO PROGRAMADO**

EVALUACIÓN DEL INDICADOR

EL ÁREA ALCANZÓ UN NIVEL ADECUADO EN EL CUMPLIMIENTO DEL INDICADOR. SE RECOMIENDA QUE SE SIGA CON LAS MISMAS ESTRATEGIAS PARA EL CUMPLIMIENTO DE LAS METAS.

ELABORO

*Juan José Vicencio Estrada*

JUAN JOSÉ VICENCIO ESTRADA  
JEFE DE OFICINA ADJUNTO DE PRESIDENCIA

NOMBRE FIRMA CARGO



Vo. Bo.

*Iliana Orisel García Vilchis*

ILIANA ORISEL GARCÍA VILCHIS  
TITULAR DE LA UIPPE

NOMBRE FIRMA CARGO

AYUNTAMIENTO CONSTITUCIONAL 2022-2024  
NAUCALPAN DE JUÁREZ  
PRESIDENCIA MUNICIPAL



SISTEMA DE COORDINACIÓN HACENDARIA DEL ESTADO DE MÉXICO CON SUS MUNICIPIOS  
GUÍA METODOLÓGICA PARA EL SEGUIMIENTO Y EVALUACIÓN DEL PLAN DE DESARROLLO MUNICIPAL VIGENTE



PBRM-08B FICHA TÉCNICA DE SEGUIMIENTO DE INDICADORES 2023  
DE GESTIÓN O ESTRATÉGICO

<b>PILAR / EJE TRANSVERSAL:</b>	Eje transversal II: Gobierno Moderno, Capaz y Responsable	
<b>TEMA DE DESARROLLO:</b>	Comunicación y diálogo con la ciudadanía como elemento clave de gobernabilidad	
<b>PROGRAMA PRESUPUESTARIO:</b>	01080301	Comunicación pública y fortalecimiento informativo
<b>PROYECTO PRESUPUESTARIO:</b>	010803010103	Difusión y comunicación institucional
<b>OBJETIVO DEL PROGRAMA PRESUPUESTARIO:</b>	Difundir los valores y principios de gobierno, promoviendo la cultura de la información transparente y corresponsable entre gobierno, medios y sectores sociales, con pleno respeto a la libertad de expresión y mantener informada a la sociedad sobre las acciones gubernamentales, convocando su participación en asuntos de interés público.	
<b>DEPENDENCIA GENERAL:</b>	ADD	PRESIDENCIA MUNICIPAL - JEFE DE OFICINA DE PRESIDENCIA
<b>DEPENDENCIA AUXILIAR:</b>	103	COMUNICACIÓN SOCIAL

ESTRUCTURA DEL INDICADOR PROPÓSITO

<b>NOMBRE DEL INDICADOR:</b>	Tasa de variación de actividades de difusión sobre los valores, principios, obras y acciones del gobierno municipal		
<b>FÓRMULA DE CÁLCULO:</b>	((Eventos para fortalecer la comunicación e información pública dirigida a los habitantes del municipio realizados en el año actual/Eventos para fortalecer la comunicación e información pública dirigida a los habitantes del municipio realizados en el año anterior)-1) *100		
<b>INTERPRETACIÓN:</b>	Nos permite conocer el número de eventos para fortalecer la comunicación e información pública		
<b>DIMENSIÓN QUE ATIENDE:</b>	Eficiencia	<b>FRECUENCIA DE MEDICIÓN:</b>	Anual
<b>DESCRIPCIÓN DEL FACTOR DE COMPARACIÓN:</b>	Se comparan los eventos realizados en el año actual con los resultados en el año anterior		
<b>ÁMBITO GEOGRÁFICO:</b>	U (Urbano)		
<b>COBERTURA:</b>	Municipio de Naucalpan de Juárez		
<b>LÍNEA BASE:</b>	3		

COMPORTAMIENTO DE LAS VARIABLES DURANTE EL 2\_TRIMESTRE

VARIABLE	UNIDAD DE MEDIDA	OPERACIÓN	META ANUAL	AVANCE TRIMESTRAL				AVANCE ACUMULADO			
				PROG.	%	ALCAN.	%	PROG.	%	ALCAN.	%
Eventos para fortalecer la comunicación e información pública dirigida a los habitantes del municipio realizados en el año actual	Evento	Sumable	3	0	0.00	0	0.00	1	33.33	1	100.00
Eventos para fortalecer la comunicación e información pública dirigida a los habitantes del municipio realizados en el año anterior	Evento	Sumable	3	0	0.00	0	0.00	1	33.33	1	100.00

COMPORTAMIENTO DEL INDICADOR

**DESCRIPCIÓN DE LA META ANUAL**  
Se realizarán eventos para fortalecer la comunicación e información pública.

META ANUAL	2_TRIMESTRE				AVANCE ACUMULADO			
	PROGRAMADO	ALCAN.	EF %	SEMAFORO	PROGRAMADO	ALCANZADO	EF %	SEMAFORO
3	0	0	0.00	VERDE	1	1	100.00	VERDE

**DESCRIPCIÓN DE RESULTADOS Y JUSTIFICACIÓN EN CASO DE VARIACIÓN SUPERIOR A +-10 POR CIENTO RESPECTO A LO PROGRAMADO**

EVALUACIÓN DEL INDICADOR

EL ÁREA ALCANZÓ UN NIVEL ADECUADO EN EL CUMPLIMIENTO DEL INDICADOR. SE RECOMIENDA QUE SE SIGA CON LAS MISMAS ESTRATEGIAS PARA EL CUMPLIMIENTO DE LAS METAS.

ELABORO

JUAN JOSÉ VICENCIO ESTRADA  
JEFE DE OFICINA ADJUNTO DE PRESIDENCIA


NOMBRE FIRMA CARGO



Vo. Bo.

ILIANA GRISSEL GARCÍA VILCHIS  
TITULAR DE LA UIPPE

NOMBRE FIRMA CARGO





SISTEMA DE COORDINACIÓN HACENDARIA DEL ESTADO DE MÉXICO CON SUS MUNICIPIOS  
 GUÍA METODOLÓGICA PARA EL SEGUIMIENTO Y EVALUACIÓN DEL PLAN DE DESARROLLO MUNICIPAL VIGENTE

PBRM-08B FICHA TÉCNICA DE SEGUIMIENTO DE INDICADORES 2023  
 DE GESTIÓN O ESTRATÉGICO



**PILAR / EJE TRANSVERSAL:** Eje transversal II: Gobierno Moderno, Capaz y Responsable

**TEMA DE DESARROLLO:** Comunicación y diálogo con la ciudadanía como elemento clave de gobernabilidad

**PROGRAMA PRESUPUESTARIO:** 01080301 Comunicación pública y fortalecimiento informativo

**PROYECTO PRESUPUESTARIO:** 010803010103 Difusión y comunicación institucional

**OBJETIVO DEL PROGRAMA PRESUPUESTARIO:** Difundir los valores y principios de gobierno, promoviendo la cultura de la información transparente y corresponsable entre gobierno, medios y sectores sociales, con pleno respeto a la libertad de expresión y mantener informada a la sociedad sobre las acciones gubernamentales, convocando su participación en asuntos de interés público.

**DEPENDENCIA GENERAL:** A00 PRESIDENCIA MUNICIPAL - JEFE DE OFICINA DE PRESIDENCIA

**DEPENDENCIA AUXILIAR:** 103 COMUNICACIÓN SOCIAL

ESTRUCTURA DEL INDICADOR COMPONENTE 1

**NOMBRE DEL INDICADOR:** Porcentaje de divulgación de planes y programas de acción gubernamental para instancias de gobierno y la sociedad

**FÓRMULA DE CÁLCULO:** (Planes y programas de acción gubernamental divulgados/Total de planes de acción gubernamental que maneja la administración municipal) \*100

**INTERPRETACIÓN:** Porcentaje de divulgación de planes y programas de acción gubernamental para instancias de gobierno y la sociedad

**DIMENSIÓN QUE ATIENDE:** Eficiencia **FRECUENCIA DE MEDICIÓN:** Semestral

**DESCRIPCIÓN DEL FACTOR DE COMPARACIÓN:** Se compara la divulgación de los planes y programas realizados con el total de planes que maneja la administración municipal

**ÁMBITO GEOGRÁFICO:** U (Urbano)

**COBERTURA:** Municipio de Naucalpan de Juárez

**LÍNEA BASE:** 3

COMPORTAMIENTO DE LAS VARIABLES DURANTE EL 2\_TRIMESTRE

VARIABLE	UNIDAD DE MEDIDA	OPERACIÓN	META ANUAL	AVANCE TRIMESTRAL				AVANCE ACUMULADO			
				PROG.	%	ALCAN.	%	PROG.	%	ALCAN.	%
Planes y programas de acción gubernamental divulgados	Divulgación	Sumable	2	0	0.00	0	0.00	0	0.00	0	0.00
Total de planes de acción gubernamental que maneja la administración municipal	Divulgación	Sumable	2	0	0.00	0	0.00	0	0.00	0	0.00

COMPORTAMIENTO DEL INDICADOR

**DESCRIPCIÓN DE LA META ANUAL:**  
 Se realizarán informes de divulgación de planes y programas de acción gubernamental para instancias de gobierno y la sociedad.

META ANUAL	2_TRIMESTRE				AVANCE ACUMULADO			
	PROGRAMADO	ALCAN.	EF %	SEMAFORO	PROGRAMADO	ALCANZADO	EF %	SEMAFORO
2	0	0	0.00	VERDE	0	0	0.00	VERDE

**DESCRIPCIÓN DE RESULTADOS Y JUSTIFICACIÓN EN CASO DE VARIACIÓN SUPERIOR A +10 POR CIENTO RESPECTO A LO PROGRAMADO**

EVALUACIÓN DEL INDICADOR

EL ÁREA ALCANZÓ UN NIVEL ADECUADO EN EL CUMPLIMIENTO DEL INDICADOR, SE RECOMIENDA QUE SE SIGA CON LAS MISMAS ESTRATEGIAS PARA EL CUMPLIMIENTO DE LAS METAS.

**ELABORO**

JUAN JOSÉ VICENCIO ESTRADA  
 JEFE DE OFICINA ADJUNTO DE PRESIDENCIA

NOMBRE FIRMA CARGO



**Vo. Bo.**

ILIANA GRISEL GARCÍA VILCHIS  
 TITULAR DE LA UIPPE

NOMBRE FIRMA CARGO







SISTEMA DE COORDINACIÓN HACENDARIA DEL ESTADO DE MÉXICO CON SUS MUNICIPIOS  
GUÍA METODOLÓGICA PARA EL SEGUIMIENTO Y EVALUACIÓN DEL PLAN DE DESARROLLO MUNICIPAL VIGENTE

PBRM-06B FICHA TÉCNICA DE SEGUIMIENTO DE INDICADORES 2023  
DE GESTIÓN O ESTRATÉGICO



**PILAR / EJE TRANSVERSAL:** Eje transversal II: Gobierno Moderno, Capaz y Responsable

**TEMA DE DESARROLLO:** Comunicación y diálogo con la ciudadanía como elemento clave de gobernabilidad

**PROGRAMA PRESUPUESTARIO:** 01080301 Comunicación pública y fortalecimiento informativo

**PROYECTO PRESUPUESTARIO:** 010803010103 Difusión y comunicación institucional

**OBJETIVO DEL PROGRAMA PRESUPUESTARIO:** Difundir los valores y principios de gobierno, promoviendo la cultura de la Información transparente y responsable entre gobierno, medios y sectores sociales, con pleno respeto a la libertad de expresión y mantener informada a la sociedad sobre las acciones gubernamentales, convocando su participación en asuntos de interés público.

**DEPENDENCIA GENERAL:** A00 PRESIDENCIA MUNICIPAL - JEFE DE OFICINA DE PRESIDENCIA

**DEPENDENCIA AUXILIAR:** 103 COMUNICACIÓN SOCIAL

ESTRUCTURA DEL INDICADOR COMPONENTE 2

**NOMBRE DEL INDICADOR:** Porcentaje de resultados de los planes y programas de acción gubernamental para instancias de gobierno y la sociedad

**FÓRMULA DE CÁLCULO:** (Resultados de la evaluación de los planes y programas de acción gubernamental por parte de la sociedad organizada/Resultados esperados en la evaluación de los planes y programas de acción gubernamental por parte de la sociedad organizada) \*100

**INTERPRETACIÓN:** Nos permite conocer el número de divulgaciones de los planes y programas de acción gubernamental para instancias de gobierno y la sociedad

**DIMENSIÓN QUE ATIENDE:** Eficiencia **FRECUENCIA DE MEDICIÓN:** Semestral

**DESCRIPCIÓN DEL FACTOR DE COMPARACIÓN:** Se compara la divulgación de los planes y programas realizados con el total de planes que maneja la administración municipal

**ÁMBITO GEOGRÁFICO:** U (Urbano)

**COBERTURA:** Municipio de Naucalpan de Juárez

**LÍNEA BASE:** 1

COMPORTAMIENTO DE LAS VARIABLES DURANTE EL 2\_TRIMESTRE

VARIABLE	UNIDAD DE MEDIDA	OPERACIÓN	META ANUAL	AVANCE TRIMESTRAL				AVANCE ACUMULADO			
				PROG.	%	ALCAN.	%	PROG.	%	ALCAN.	%
Resultados de la evaluación de los planes y programas de acción gubernamental por parte de la sociedad organizada	Evento	Sumable	1	0	0.00	0	0.00	0	0.00	0	0.00
Resultados esperados en la evaluación de los planes y programas de acción gubernamental por parte de la sociedad organizada	Evento	Sumable	1	0	0.00	0	0.00	0	0.00	0	0.00

COMPORTAMIENTO DEL INDICADOR

**DESCRIPCIÓN DE LA META ANUAL**

Se realizarán Informes de divulgaciones de los planes y programas de acción gubernamental para instancias de gobierno y la sociedad.

META ANUAL	2_TRIMESTRE				AVANCE ACUMULADO			
	PROGRAMADO	ALCAN.	EF %	SEMAFORO	PROGRAMADO	ALCANZADO	EF %	SEMAFORO
1	0	0	0.00	ROJO	0	0	0.00	VERDE

**DESCRIPCIÓN DE RESULTADOS Y JUSTIFICACIÓN EN CASO DE VARIACIÓN SUPERIOR A +10 POR CIENTO RESPECTO A LO PROGRAMADO**

EVALUACIÓN DEL INDICADOR

EL ÁREA ALCANZÓ UN NIVEL ADECUADO EN EL CUMPLIMIENTO DEL INDICADOR, SE RECOMIENDA QUE SE SIGA CON LAS MISMAS ESTRATEGIAS PARA EL CUMPLIMIENTO DE LAS METAS.

**ELABORO**

JUAN JOSÉ VICENCIO ESTRADA  
JEFE DE OFICINA ADJUNTO DE PRESIDENCIA

NOMBRE FIRMA CARGO



**Vo. Bo.**

ILIANA GRISSEL GARCÍA VILCHIS  
TITULAR DE LA UIPPE

NOMBRE FIRMA CARGO

AYUNTAMIENTO CONSTITUCIONAL 2022-2024  
NAUCALPAN DE JUÁREZ  
PRESIDENCIA MUNICIPAL



SISTEMA DE COORDINACIÓN HACENDARIA DEL ESTADO DE MÉXICO CON SUS MUNICIPIOS  
GUÍA METODOLÓGICA PARA EL SEGUIMIENTO Y EVALUACIÓN DEL PLAN DE DESARROLLO MUNICIPAL VIGENTE

PBRM-08B FICHA TÉCNICA DE SEGUIMIENTO DE INDICADORES 2023  
DE GESTIÓN O ESTRATÉGICO



<b>PILAR / EJE TRANSVERSAL:</b>	Eje transversal II: Gobierno Moderno, Capaz y Responsable	
<b>TEMA DE DESARROLLO:</b>	Comunicación y diálogo con la ciudadanía como elemento clave de gobernabilidad	
<b>PROGRAMA PRESUPUESTARIO:</b>	01080301	Comunicación pública y fortalecimiento informativo
<b>PROYECTO PRESUPUESTARIO:</b>	010803010103	Difusión y comunicación institucional
<b>OBJETIVO DEL PROGRAMA PRESUPUESTARIO:</b>	Difundir los valores y principios de gobierno, promoviendo la cultura de la información transparente y corresponsable entre gobierno, medios y sectores sociales, con pleno respeto a la libertad de expresión y mantener informada a la sociedad sobre las acciones gubernamentales, convocando su participación en asuntos de interés público.	
<b>DEPENDENCIA GENERAL:</b>	AD0	PRESIDENCIA MUNICIPAL - JEFE DE OFICINA DE PRESIDENCIA
<b>DEPENDENCIA AUXILIAR:</b>	103	COMUNICACIÓN SOCIAL

ESTRUCTURA DEL INDICADOR ACTIVIDAD 1.1

<b>NOMBRE DEL INDICADOR:</b>	Porcentaje de eventos celebrados para la difusión del cumplimiento del Plan de Desarrollo Municipal		
<b>FÓRMULA DE CÁLCULO:</b>	(Eventos celebrados para la difusión del cumplimiento del Plan de Desarrollo Municipal/Eventos programados para la difusión del cumplimiento del Plan de Desarrollo Municipal) *100		
<b>INTERPRETACIÓN:</b>	Nos permite conocer el número de asistentes registrados en los eventos de difusión para dar a conocer el Informe de Gobierno		
<b>DIMENSIÓN QUE ATIENDE:</b>	Eficiencia	<b>FRECUENCIA DE MEDICIÓN:</b>	Trimestral
<b>DESCRIPCIÓN DEL FACTOR DE COMPARACIÓN:</b>	Se comparan los eventos realizados en el año actual con los resultados en el año anterior		
<b>ÁMBITO GEOGRÁFICO:</b>	U (Urbano)		
<b>COBERTURA:</b>	Municipio de Naucalpan de Juárez		
<b>LÍNEA BASE:</b>	1		

COMPORTAMIENTO DE LAS VARIABLES DURANTE EL 2\_TRIMESTRE

VARIABLE	UNIDAD DE MEDIDA	OPERACIÓN	META ANUAL	AVANCE TRIMESTRAL				AVANCE ACUMULADO			
				PROG.	%	ALCAN.	%	PROG.	%	ALCAN.	%
Eventos celebrados para la difusión del cumplimiento del Plan de Desarrollo Municipal	Evento	Sumable	1	0	0.00	0	0.00	0	0.00	0	0.00
Eventos programados para la difusión del cumplimiento del Plan de Desarrollo Municipal	Evento	Sumable	1	0	0.00	0	0.00	0	0.00	0	0.00

COMPORTAMIENTO DEL INDICADOR

**DESCRIPCIÓN DE LA META ANUAL**

Eventos celebrados para la difusión del cumplimiento del Plan de Desarrollo Municipal

META ANUAL	2_TRIMESTRE				AVANCE ACUMULADO			
	PROGRAMADO	ALCAN.	EF %	SEMÁFORO	PROGRAMADO	ALCANZADO	EF %	SEMÁFORO
1	0	0	0.00	VERDE	0	0	0.00	VERDE

DESCRIPCIÓN DE RESULTADOS Y JUSTIFICACIÓN EN CASO DE VARIACIÓN SUPERIOR A +-10 POR CIENTO RESPECTO A LO PROGRAMADO

EVALUACIÓN DEL INDICADOR

EL ÁREA ALCANZÓ UN NIVEL ADECUADO EN EL CUMPLIMIENTO DEL INDICADOR. SE RECOMIENDA QUE SE SIGA CON LAS MISMAS ESTRATEGIAS PARA EL CUMPLIMIENTO DE LAS METAS.

**ELABORO**

JUAN JOSÉ VICENCIO ESTRADA  
JEFE DE OFICINA ADJUNTO DE PRESIDENCIA

NOMBRE FIRMA CARGO



**Vo. Bo.**

ILIANA GRISEL GARCÍA VILCHIS  
TITULAR DE LA UIPE

NOMBRE FIRMA CARGO





SISTEMA DE COORDINACIÓN HACENDARIA DEL ESTADO DE MÉXICO CON SUS MUNICIPIOS  
GUÍA METODOLÓGICA PARA EL SEGUIMIENTO Y EVALUACIÓN DEL PLAN DE DESARROLLO MUNICIPAL VIGENTE

PBRM-08B FICHA TÉCNICA DE SEGUIMIENTO DE INDICADORES 2023  
DE GESTIÓN O ESTRATÉGICO



PILAR / EJE TRANSVERSAL:	Eje transversal II: Gobierno Moderno, Capaz y Responsable	
TEMA DE DESARROLLO:	Comunicación y diálogo con la ciudadanía como elemento clave de gobernabilidad	
PROGRAMA PRESUPUESTARIO:	01080301	Comunicación pública y fortalecimiento informativo
PROYECTO PRESUPUESTARIO:	010803010103	Difusión y comunicación institucional
OBJETIVO DEL PROGRAMA PRESUPUESTARIO:	Difundir los valores y principios de gobierno, promoviendo la cultura de la información transparente y corresponsable entre gobierno, medios y sectores sociales, con pleno respeto a la libertad de expresión y mantener informada a la sociedad sobre las acciones gubernamentales, convocando su participación en asuntos de interés público.	
DEPENDENCIA GENERAL:	ADO	PRESIDENCIA MUNICIPAL - JEFE DE OFICINA DE PRESIDENCIA
DEPENDENCIA AUXILIAR:	103	COMUNICACIÓN SOCIAL

ESTRUCTURA DEL INDICADOR ACTIVIDAD 2.2

NOMBRE DEL INDICADOR:	Porcentaje de spots informativos difundidos	
FÓRMULA DE CÁLCULO:	(Spots informativos difundidos/Spots informativos para difusión programados) *100	
INTERPRETACIÓN:	Permite conocer el número de difusiones de los logros, programas, eventos y logros del gobierno municipal en los medios de comunicación	
DIMENSIÓN QUE ATIENDE:	Eficacia	FRECUENCIA DE MEDICIÓN: Trimestral
DESCRIPCIÓN DEL FACTOR DE COMPARACIÓN:	Se comparan los eventos realizados en el año actual con los resultados en el año anterior	
ÁMBITO GEOGRÁFICO:	U (Urbano)	
COBERTURA:	Municipio de Naucalpan de Juárez	
LÍNEA BASE:	325	

COMPORTAMIENTO DE LAS VARIABLES DURANTE EL 2\_TRIMESTRE

VARIABLE	UNIDAD DE MEDIDA	OPERACIÓN	META ANUAL	AVANCE TRIMESTRAL				AVANCE ACUMULADO			
				PROG.	%	ALCAN.	%	PROG.	%	ALCAN.	%
Spots informativos difundidos	Spots	Sumable	300	80	26.67	86	107.50	150	50.00	163	108.67
Spots informativos para difusión programados	Spots	Sumable	300	60	26.67	60	100.00	150	50.00	150	100.00

COMPORTAMIENTO DEL INDICADOR

DESCRIPCIÓN DE LA META ANUAL  
Se realizarán spots de difusión

META ANUAL	2_TRIMESTRE				AVANCE ACUMULADO			
	PROGRAMADO	ALCAN.	EF %	SEMÁFORO	PROGRAMADO	ALCANZADO	EF %	SEMÁFORO
300	80	86	107.50	VERDE	150	163	108.67	VERDE

DESCRIPCIÓN DE RESULTADOS Y JUSTIFICACIÓN EN CASO DE VARIACIÓN SUPERIOR A +-10 POR CIENTO RESPECTO A LO PROGRAMADO

EVALUACIÓN DEL INDICADOR

EL ÁREA ALCANZÓ UN NIVEL ADECUADO EN EL CUMPLIMIENTO DEL INDICADOR. SE RECOMIENDA QUE SE SIGA CON LAS MISMAS ESTRATEGIAS PARA EL CUMPLIMIENTO DE LAS METAS.

ELABORO		
 JUAN JOSÉ VICENCIO ESTRADA JEFE DE OFICINA ADJUNTO DE PRESIDENCIA		
NOMBRE	FIRMA	CARGO



Vo. Bo.	
 LILIANA GRISEL GARCÍA VILCHIS TITULAR DE LA UIPE	
NOMBRE	FIRMA



SISTEMA DE COORDINACIÓN HACENDARIA DEL ESTADO DE MÉXICO CON SUS MUNICIPIOS  
 GUÍA METODOLÓGICA PARA EL SEGUIMIENTO Y EVALUACIÓN DEL PLAN DE DESARROLLO MUNICIPAL VIGENTE



PBRM-08B FICHA TÉCNICA DE SEGUIMIENTO DE INDICADORES 2023  
 DE GESTIÓN O ESTRATÉGICO

**PILAR / EJE TRANSVERSAL:** Eje transversal II: Gobierno Moderno, Capaz y Responsable

**TEMA DE DESARROLLO:** Comunicación y diálogo con la ciudadanía como elemento clave de gobernabilidad

**PROGRAMA PRESUPUESTARIO:** 01080301 Comunicación pública y fortalecimiento informativo

**PROYECTO PRESUPUESTARIO:** 010803010103 Difusión y comunicación institucional

**OBJETIVO DEL PROGRAMA PRESUPUESTARIO:** Difundir los valores y principios de gobierno, promoviendo la cultura de la información transparente y corresponsable entre gobierno, medios y sectores sociales, con pleno respeto a la libertad de expresión y mantener informada a la sociedad sobre las acciones gubernamentales, convocando su participación en asuntos de interés público.

**DEPENDENCIA GENERAL:** A00 PRESIDENCIA MUNICIPAL - JEFE DE OFICINA DE PRESIDENCIA

**DEPENDENCIA AUXILIAR:** 103 COMUNICACIÓN SOCIAL

ESTRUCTURA DEL INDICADOR ACTIVIDAD 2.4

**NOMBRE DEL INDICADOR:** Porcentaje de diseños gráficos, con objetivos específicos de difusión realizados

**FÓRMULA DE CÁLCULO:** (Diseños gráficos realizados/Diseños gráficos programados) \*100

**INTERPRETACIÓN:** Permite conocer el número de diseños gráficos realizados.

**DIMENSIÓN QUE ATIENDE:** Eficacia **FRECUENCIA DE MEDICIÓN:** Trimestral

**DESCRIPCIÓN DEL FACTOR DE COMPARACIÓN:** Se comparan los eventos realizados en el año actual con los resultados en el año anterior

**ÁMBITO GEOGRÁFICO:** U (Urbano)

**COBERTURA:** Municipio de Naucalpan de Juárez

**LÍNEA BASE:** 697

COMPORTAMIENTO DE LAS VARIABLES DURANTE EL 2\_TRIMESTRE

VARIABLE	UNIDAD DE MEDIDA	OPERACIÓN	META ANUAL	AVANCE TRIMESTRAL				AVANCE ACUMULADO			
				PROG.	%	ALCAN.	%	PROG.	%	ALCAN.	%
Diseños gráficos realizados	Diseños Gráficos	Sumable	1500	380	25.33	351	92.37	750	50.00	684	91.20
Diseños gráficos programados	Diseños Gráficos	Sumable	1500	380	25.33	380	100.00	750	50.00	750	100.00

COMPORTAMIENTO DEL INDICADOR

**DESCRIPCIÓN DE LA META ANUAL**

Se realizarán diseños gráficos.

META ANUAL	2_TRIMESTRE				AVANCE ACUMULADO			
	PROGRAMADO	ALCAN.	EF %	SEMAFORO	PROGRAMADO	ALCANZADO	EF %	SEMAFORO
1500	380	351	92.37	VERDE	750	684	91.20	VERDE

**DESCRIPCIÓN DE RESULTADOS Y JUSTIFICACIÓN EN CASO DE VARIACIÓN SUPERIOR A +10 POR CIENTO RESPECTO A LO PROGRAMADO**

EVALUACIÓN DEL INDICADOR

EL ÁREA ALCANZÓ UN NIVEL ADECUADO EN EL CUMPLIMIENTO DEL INDICADOR. SE RECOMIENDA QUE SE SIGA CON LAS MISMAS ESTRATEGIAS PARA EL CUMPLIMIENTO DE LAS METAS.

ELABORO

JUAN JOSÉ VICENCIO ESTRADA  
 JEFE DE OFICINA ADJUNTO DE PRESIDENCIA

NOMBRE FIRMA CARGO



Vo. Bo.

ILIANA GISEL GARCÍA VILCHIS  
 TITULAR DE LA UPPPE

NOMBRE FIRMA

AYUNTAMIENTO CONSTITUCIONAL 2022-2024  
 NAUCALPAN DE JUÁREZ  
 PRESIDENCIA MUNICIPAL



SISTEMA DE COORDINACIÓN HACENDARIA DEL ESTADO DE MÉXICO CON SUS MUNICIPIOS  
GUÍA METODOLÓGICA PARA EL SEGUIMIENTO Y EVALUACIÓN DEL PLAN DE DESARROLLO MUNICIPAL VIGENTE



PBRM-08B FICHA TÉCNICA DE SEGUIMIENTO DE INDICADORES 2023  
DE GESTIÓN O ESTRATÉGICO

PILAR / EJE TRANSVERSAL:	Eje Transversal III: Tecnología y Coordinación para el Buen Gobierno	
TEMA DE DESARROLLO:	Municipio moderno en tecnologías de información y comunicaciones	
PROGRAMA PRESUPUESTARIO:	01080501	Gobierno Electrónico
PROYECTO PRESUPUESTARIO:	010805010103	Innovación gubernamental con tecnologías de información
OBJETIVO DEL PROGRAMA PRESUPUESTARIO:	Engloba todas las actividades o servicios que las administraciones municipales otorgan a la población a través de tecnologías de información, mejorando la eficiencia y eficacia en los procesos facilitando la operación y distribución de información que se brinda a la población.	
DEPENDENCIA GENERAL:	A00	PRESIDENCIA MUNICIPAL - JEFE DE OFICINA DE PRESIDENCIA
DEPENDENCIA AUXILIAR:	E02	INFORMÁTICA

ESTRUCTURA DEL INDICADOR FIN

NOMBRE DEL INDICADOR:	Tasa de variación en el número de TIC's adquiridas		
FÓRMULA DE CÁLCULO:	(((TIC's adquiridas en el año actual/ TIC's adquiridas el año anterior)-1) *100		
INTERPRETACIÓN:	Nos dará a conocer la variación de las adquisiciones de TICs		
DIMENSIÓN QUE ATIENDE:	Eficiencia	FRECUENCIA DE MEDICIÓN:	Anual
DESCRIPCIÓN DEL FACTOR DE COMPARACIÓN:	El número de TICs adquiridas		
ÁMBITO GEOGRÁFICO:	U (Urbano)		
COBERTURA:	Municipio de Naucalpan de Juárez		
LÍNEA BASE:	0		

COMPORTAMIENTO DE LAS VARIABLES DURANTE EL 2\_TRIMESTRE

VARIABLE	UNIDAD DE MEDIDA	OPERACIÓN	META ANUAL	AVANCE TRIMESTRAL				AVANCE ACUMULADO			
				PROG.	%	ALCAN.	%	PROG.	%	ALCAN.	%
TIC's adquiridas en el año actual	TICs adquiridas	Sumable	6	2	33.33	0	0.00	3	50.00	0	0.00
TIC's adquiridas el año anterior	TICs adquiridas	Sumable	0	0	0.00	0	0.00	0	0.00	0	0.00

COMPORTAMIENTO DEL INDICADOR

DESCRIPCIÓN DE LA META ANUAL

Atención y registros de las solicitudes de los equipos de cómputo que se tiene en existencia en todas las dependencias del Ayuntamiento

META ANUAL	2_TRIMESTRE				AVANCE ACUMULADO			
	PROGRAMADO	ALCAN.	EF %	SEMAFORO	PROGRAMADO	ALCANZADO	EF %	SEMAFORO
6	2	0	0.00	ROJO	3	0	0.00	ROJO

DESCRIPCIÓN DE RESULTADOS Y JUSTIFICACIÓN EN CASO DE VARIACIÓN SUPERIOR A +/-10 POR CIENTO RESPECTO A LO PROGRAMADO

EVALUACIÓN DEL INDICADOR

EL ÁREA ALCANZÓ UN NIVEL CRÍTICO EN EL CUMPLIMIENTO DEL INDICADOR. SE SOLICITA QUE SE JUSTIFIQUE EL INCUMPLIMIENTO DE LO PROGRAMADO EN LA META Y LAS ESTRATEGIAS QUE OPTARAN.

ELABORO

JUAN JOSÉ VICENCIO ESTRADA  
JEFE DE OFICINA ADJUNTO DE PRESIDENCIA

NOMBRE FIRMA CARGO



Vo. Bo.

ILIANA GRISEL GARCÍA VILCHIS  
TITULAR DE LA UIPPE

NOMBRE FIRMA CARGO





SISTEMA DE COORDINACIÓN HACENDARIA DEL ESTADO DE MÉXICO CON SUS MUNICIPIOS  
GUÍA METODOLÓGICA PARA EL SEGUIMIENTO Y EVALUACIÓN DEL PLAN DE DESARROLLO MUNICIPAL VIGENTE



PBRM-08B FICHA TÉCNICA DE SEGUIMIENTO DE INDICADORES 2023  
DE GESTIÓN O ESTRATÉGICO

PILAR / EJE TRANSVERSAL:	Eje Transversal III: Tecnología y Coordinación para el Buen Gobierno	
TEMA DE DESARROLLO:	Municipio moderno en tecnologías de información y comunicaciones	
PROGRAMA PRESUPUESTARIO:	01080501	Gobierno Electrónico
PROYECTO PRESUPUESTARIO:	010805010103	Innovación gubernamental con tecnologías de información
OBJETIVO DEL PROGRAMA PRESUPUESTARIO:	Engloba todas las actividades o servicios que las administraciones municipales otorgan a la población a través de tecnologías de información, mejorando la eficiencia y eficacia en los procesos facilitando la operación y distribución de información que se brinda a la población.	
DEPENDENCIA GENERAL:	A00	PRESIDENCIA MUNICIPAL - JEFE DE OFICINA DE PRESIDENCIA
DEPENDENCIA AUXILIAR:	E02	INFORMÁTICA

ESTRUCTURA DEL INDICADOR PROPOSITO

NOMBRE DEL INDICADOR:	Porcentaje de avance en la prestación de servicios a través de medios electrónicos		
FÓRMULA DE CÁLCULO:	(Total de trámites municipales en línea/Total de trámites municipales por subir a la web) *100		
INTERPRETACIÓN:	Nos dará a conocer los trámites implementados en medios electrónicos		
DIMENSIÓN QUE ATIENDE:	Eficiencia	FRECUENCIA DE MEDICIÓN:	Anual
DESCRIPCIÓN DEL FACTOR DE COMPARACIÓN:	Los trámites implementados en medios electrónicos		
ÁMBITO GEOGRÁFICO:	U (Urbano)		
COBERTURA:	Municipio de Naucalpan de Juárez		
LÍNEA BASE:	0		

COMPORTAMIENTO DE LAS VARIABLES DURANTE EL 2\_TRIMESTRE

VARIABLE	UNIDAD DE MEDIDA	OPERACIÓN	META ANUAL	AVANCE TRIMESTRAL				AVANCE ACUMULADO			
				PROG.	%	ALCAN.	%	PROG.	%	ALCAN.	%
Total de trámites municipales en línea	Trámites municipales en línea	Sumable	1	0	0.00	0	0.00	0	0.00	0	0.00
Total de trámites municipales por subir a la web	Trámites municipales por subir a la web	Sumable	1	0	0.00	0	0.00	0	0.00	0	0.00

COMPORTAMIENTO DEL INDICADOR

DESCRIPCIÓN DE LA META ANUAL

Se pretende realizar las actualizaciones de las aplicaciones web para los diversos trámites en línea del H. Ayuntamiento de Naucalpan de Juárez

META ANUAL	2_TRIMESTRE				AVANCE ACUMULADO			
	PROGRAMADO	ALCAN.	EF %	SEMÁFORO	PROGRAMADO	ALCANZADO	EF %	SEMÁFORO
1	0	0	0.00	VERDE	0	0	0.00	VERDE

DESCRIPCIÓN DE RESULTADOS Y JUSTIFICACIÓN EN CASO DE VARIACIÓN SUPERIOR A +-10 POR CIENTO RESPECTO A LO PROGRAMADO

EVALUACIÓN DEL INDICADOR

EL ÁREA ALCANZÓ UN NIVEL ADECUADO EN EL CUMPLIMIENTO DEL INDICADOR. SE RECOMIENDA QUE SE SIGA CON LAS MISMAS ESTRATEGIAS PARA EL CUMPLIMIENTO DE LAS METAS.

ELABORO

JUAN JOSÉ VICENCIO ESTRADA  
JEFE DE OFICINA ADJUNTO DE PRESIDENCIA

NOMBRE FIRMA CARGO



Vo. Bo.

ILIANA GRISEL GARCÍA VILCHIS  
TITULAR DE LA UIPPE

NOMBRE FIRMA CARGO

AYUNTAMIENTO CONSTITUCIONAL 2022-2024  
NAUCALPAN DE JUÁREZ  
PRESIDENCIA MUNICIPAL



SISTEMA DE COORDINACIÓN HACENDARIA DEL ESTADO DE MÉXICO CON SUS MUNICIPIOS  
GUÍA METODOLÓGICA PARA EL SEGUIMIENTO Y EVALUACIÓN DEL PLAN DE DESARROLLO MUNICIPAL VIGENTE

PBRM-08B FICHA TÉCNICA DE SEGUIMIENTO DE INDICADORES 2023  
DE GESTIÓN O ESTRATÉGICO



PILAR / EJE TRANSVERSAL:	Eje Transversal III: Tecnología y Coordinación para el Buen Gobierno	
TEMA DE DESARROLLO:	Municipio moderno en tecnologías de información y comunicaciones	
PROGRAMA PRESUPUESTARIO:	01080501	Gobierno Electrónico
PROYECTO PRESUPUESTARIO:	010805010103	Innovación gubernamental con tecnologías de información
OBJETIVO DEL PROGRAMA PRESUPUESTARIO:	Engloba todas las actividades o servicios que las administraciones municipales otorgan a la población a través de tecnologías de información, mejorando la eficiencia y eficacia en los procesos facilitando la operación y distribución de información que se brinda a la población.	
DEPENDENCIA GENERAL:	A00	PRESIDENCIA MUNICIPAL - JEFE DE OFICINA DE PRESIDENCIA
DEPENDENCIA AUXILIAR:	ED2	INFORMÁTICA

ESTRUCTURA DEL INDICADOR COMPONENTE 4

NOMBRE DEL INDICADOR:	Porcentaje de cumplimiento en los mantenimientos realizados a las TIC's		
FÓRMULA DE CÁLCULO:	(Mantenimientos realizados a las TIC's/Total de mantenimientos a las TIC's programados) *100		
INTERPRETACIÓN:	Nos dará a conocer los trámites implementados en medios electrónicos		
DIMENSIÓN QUE ATIENDE:	Eficiencia	FRECUENCIA DE MEDICIÓN:	Trimestral
DESCRIPCIÓN DEL FACTOR DE COMPARACIÓN:	Los mantenimientos realizados a las TICs municipales		
ÁMBITO GEOGRÁFICO:	U (Urbano)		
COBERTURA:	Municipio de Naucalpan de Juárez		
LÍNEA BASE:	361		

COMPORTAMIENTO DE LAS VARIABLES DURANTE EL 2\_TRIMESTRE

VARIABLE	UNIDAD DE MEDIDA	OPERACIÓN	META ANUAL	AVANCE TRIMESTRAL				AVANCE ACUMULADO			
				PROG.	%	ALCAN.	%	PROG.	%	ALCAN.	%
Mantenimientos realizados a las TIC'S	Mantenimientos realizados	Sumable	480	120	25.00	69	57.50	240	50.00	196	81.25
Total de mantenimientos a las TIC's programados	Mantenimientos programados	Sumable	480	120	25.00	120	100.00	240	50.00	240	100.00

COMPORTAMIENTO DEL INDICADOR

DESCRIPCIÓN DE LA META ANUAL

Mantenimientos realizados a las TIC'S

META ANUAL	2_TRIMESTRE				AVANCE ACUMULADO			
	PROGRAMADO	ALCAN.	EF %	SEMÁFORO	PROGRAMADO	ALCANZADO	EF %	SEMÁFORO
480	120	69	57.50	AMARILLO	240	196	81.25	AMARILLO

DESCRIPCIÓN DE RESULTADOS Y JUSTIFICACIÓN EN CASO DE VARIACIÓN SUPERIOR A +-10 POR CIENTO RESPECTO A LO PROGRAMADO

EVALUACIÓN DEL INDICADOR

EL ÁREA ALCANZÓ UN NIVEL DEFICIENTE EN EL CUMPLIMIENTO DEL INDICADOR, SE SOLICITA QUE SE JUSTIFIQUE EL INCUMPLIMIENTO DE LO PROGRAMADO EN LA META Y LAS ESTRATEGIAS QUE OPTARAN.

ELABORO

JUAN JOSÉ VICENCIO ESTRADA  
JEFE DE OFICINA ADJUNTO DE PRESIDENCIA

NOMBRE	FIRMA	CARGO
--------	-------	-------



Vo. Bo.

ILIANA GRISEL GARCÍA VILCHIS  
TITULAR DE LA UIPE

NOMBRE	FIRMA	CARGO
--------	-------	-------





SISTEMA DE COORDINACIÓN HACENDARIA DEL ESTADO DE MÉXICO CON SUS MUNICIPIOS  
GUÍA METODOLÓGICA PARA EL SEGUIMIENTO Y EVALUACIÓN DEL PLAN DE DESARROLLO MUNICIPAL VIGENTE

PBRM-08B FICHA TÉCNICA DE SEGUIMIENTO DE INDICADORES 2023  
DE GESTIÓN O ESTRATÉGICO



**PILAR / EJE TRANSVERSAL:** Eje Transversal III: Tecnología y Coordinación para el Buen Gobierno

**TEMA DE DESARROLLO:** Municipio moderno en tecnologías de información y comunicaciones

**PROGRAMA PRESUPUESTARIO:** 01080501 Gobierno Electrónico

**PROYECTO PRESUPUESTARIO:** 010805010103 Innovación gubernamental con tecnologías de información

**OBJETIVO DEL PROGRAMA PRESUPUESTARIO:** Engloba todas las actividades o servicios que las administraciones municipales otorgan a la población a través de tecnologías de información, mejorando la eficiencia y eficacia en los procesos facilitando la operación y distribución de información que se brinda a la población.

**DEPENDENCIA GENERAL:** A00 PRESIDENCIA MUNICIPAL - JEFE DE OFICINA DE PRESIDENCIA

**DEPENDENCIA AUXILIAR:** ED2 INFORMÁTICA

ESTRUCTURA DEL INDICADOR ACTIVIDAD 4.1

**NOMBRE DEL INDICADOR:** Porcentaje de reportes de incidencias de TIC's atendidos

**FÓRMULA DE CÁLCULO:** (Reportes de incidencias de TIC's atendidos/Total de reportes presentados) \*100

**INTERPRETACIÓN:** Nos dará a conocer los reportes de incidencias a las TICs atendidos

**DIMENSIÓN QUE ATIENDE:** Eficiencia **FRECUENCIA DE MEDICIÓN:** Trimestral

**DESCRIPCIÓN DEL FACTOR DE COMPARACIÓN:** Reportes de incidencias a las TICs atendidos

**ÁMBITO GEOGRÁFICO:** U (Urbano)

**COBERTURA:** Municipio de Naucalpan de Juárez

**LÍNEA BASE:** 4

COMPORTAMIENTO DE LAS VARIABLES DURANTE EL 2\_TRIMESTRE

VARIABLE	UNIDAD DE MEDIDA	OPERACIÓN	META ANUAL	AVANCE TRIMESTRAL				AVANCE ACUMULADO			
				PROG.	%	ALCAN.	%	PROG.	%	ALCAN.	%
Reportes de incidencias de TIC's atendidos	Reportes atendidos	Sumable	1400	350	25.00	433	123.71	700	50.00	989	141.29
Total de reportes presentados	Reportes presentados	Sumable	1500	118	7.87	118	100.00	618	54.53	618	100.00

COMPORTAMIENTO DEL INDICADOR

**DESCRIPCIÓN DE LA META ANUAL**

Reportes de incidencias de TICs atendidos

META ANUAL	2_TRIMESTRE				AVANCE ACUMULADO			
	PROGRAMADO	ALCAN.	EF %	SEMÁFORO	PROGRAMADO	ALCANZADO	EF %	SEMÁFORO
1400	350	433	123.71	MORADO	700	989	141.29	MORADO

**DESCRIPCIÓN DE RESULTADOS Y JUSTIFICACIÓN EN CASO DE VARIACIÓN SUPERIOR A +-10 POR CIENTO RESPECTO A LO PROGRAMADO**

EVALUACIÓN DEL INDICADOR

EL ÁREA ALCANZÓ UN NIVEL SOBREPASADO EN EL CUMPLIMIENTO DEL INDICADOR. SE SOLICITA QUE SE JUSTIFIQUE EL INCUMPLIMIENTO DE LO PROGRAMADO EN LA META Y LAS ESTRATEGIAS QUE OPTARAN.

**ELABORO**

JUAN JOSÉ VICENCIO ESTRADA  
JEFE DE OFICINA ADJUNTO DE PRESIDENCIA

NOMBRE FIRMA CARGO



**Vó. Bo.**

ILIANA GRISEL GARCÍA VILCHIS  
TITULAR DE LA UIPE

NOMBRE FIRMA CARGO







SISTEMA DE COORDINACIÓN HACENDARIA DEL ESTADO DE MÉXICO CON SUS MUNICIPIOS  
GUÍA METODOLÓGICA PARA EL SEGUIMIENTO Y EVALUACIÓN DEL PLAN DE DESARROLLO MUNICIPAL VIGENTE

PBRM-08B FICHA TÉCNICA DE SEGUIMIENTO DE INDICADORES 2023  
DE GESTIÓN O ESTRATÉGICO



**PILAR / EJE TRANSVERSAL:** Pilar 1: Social

**TEMA DE DESARROLLO:** Desarrollo humano incluyente, sin discriminación y libre de violencia

**PROGRAMA PRESUPUESTARIO:** 01040101 Relaciones Exteriores

**PROYECTO PRESUPUESTARIO:** 0104010103 Cooperación internacional para el desarrollo del municipio

**OBJETIVO DEL PROGRAMA PRESUPUESTARIO:** Incluye todas las acciones relacionadas con la celebración de reuniones, eventos, convenios y acuerdos para la formalización de proyectos de cooperación internacional y para la promoción, económica, comercial y turística de los municipios. Considera también todas las actividades de coordinación, gestión y enlace para la prestación de servicios de protección y apoyo a la población que viven en el extranjero y a sus familias en las comunidades de origen.

**DEPENDENCIA GENERAL:** A00 PRESIDENCIA MUNICIPAL - JEFE DE OFICINA DE PRESIDENCIA

**DEPENDENCIA AUXILIAR:** 100 SECRETARÍA PARTICULAR

ESTRUCTURA DEL INDICADOR FIN

**NOMBRE DEL INDICADOR:** Tasa de variación de acuerdos interinstitucionales celebrados con localidades extranjeras

**FÓRMULA DE CÁLCULO:**  $((\text{Acuerdos Interinstitucionales celebrados con localidades extranjeras en el año actual} / \text{Acuerdos Interinstitucionales celebrados con localidades extranjeras en el año anterior}) - 1) * 100$

**INTERPRETACIÓN:** Permitirá conocer la efectividad de los acuerdos interinstitucionales con localidades extranjeras con relación a otros años

**DIMENSIÓN QUE ATIENDE:** Eficiencia **FRECUENCIA DE MEDICIÓN:** Anual

**DESCRIPCIÓN DEL FACTOR DE COMPARACIÓN:** Establecer acuerdos con localidades o instituciones extranjeras

**ÁMBITO GEOGRÁFICO:** U (Urbano)

**COBERTURA:** Municipio de Naucalpan de Juárez

**LÍNEA BASE:** 0

COMPORTAMIENTO DE LAS VARIABLES DURANTE EL 2\_TRIMESTRE

VARIABLE	UNIDAD DE MEDIDA	OPERACIÓN	META ANUAL	AVANCE TRIMESTRAL				AVANCE ACUMULADO			
				PROG.	%	ALCAN.	%	PROG.	%	ALCAN.	%
Acuerdos Interinstitucionales celebrados con localidades extranjeras en el año actual	Acuerdo	Sumable	3	1	33.33	0	0.00	1	33.33	0	0.00
Acuerdos Interinstitucionales celebrados con localidades extranjeras en el año anterior	Acuerdo	Sumable	1	0	0.00	0	0.00	0	0.00	0	0.00

COMPORTAMIENTO DEL INDICADOR

**DESCRIPCIÓN DE LA META ANUAL**

Se celebrarán tres acuerdos con localidades o instituciones extranjeras

META ANUAL	AVANCE TRIMESTRAL				AVANCE ACUMULADO			
	PROGRAMADO	ALCAN.	EF %	SEMAFORO	PROGRAMADO	ALCANZADO	EF %	SEMAFORO
3	1	0	0.00	ROJO	1	0	0.00	ROJO

**DESCRIPCIÓN DE RESULTADOS Y JUSTIFICACIÓN EN CASO DE VARIACIÓN SUPERIOR A +-10 POR CIENTO RESPECTO A LO PROGRAMADO**

EVALUACIÓN DEL INDICADOR

EL ÁREA ALCANZÓ UN NIVEL CRÍTICO EN EL CUMPLIMIENTO DEL INDICADOR. SE SOLICITA QUE SE JUSTIFIQUE EL INCUMPLIMIENTO DE LO PROGRAMADO EN LA META Y LAS ESTRATEGIAS QUE OPTARAN.

ELABORO

JUAN JOSÉ VICENCIO ESTRADA  
JEFE DE OFICINA ADJUNTO DE PRESIDENCIA

NOMBRE FIRMA CARGO



Vo. Bo.

ILIANA GRISEL GARCÍA VILCHIS  
TITULAR DE LA UIPPE

NOMBRE FIRMA CARGO





SISTEMA DE COORDINACIÓN HACENDARIA DEL ESTADO DE MÉXICO CON SUS MUNICIPIOS  
GUÍA METODOLÓGICA PARA EL SEGUIMIENTO Y EVALUACIÓN DEL PLAN DE DESARROLLO MUNICIPAL VIGENTE



PBRM-08B FICHA TÉCNICA DE SEGUIMIENTO DE INDICADORES 2023  
DE GESTIÓN O ESTRATÉGICO

**PILAR / EJE TRANSVERSAL:** Pilar 1: Social

**TEMA DE DESARROLLO:** Desarrollo humano incluyente, sin discriminación y libre de violencia

**PROGRAMA PRESUPUESTARIO:** 01040101 Relaciones Exteriores

**PROYECTO PRESUPUESTARIO:** 0104010103 Cooperación internacional para el desarrollo del municipio

**OBJETIVO DEL PROGRAMA PRESUPUESTARIO:** Incluye todas las acciones relacionadas con la celebración de reuniones, eventos, convenios y acuerdos para la formalización de proyectos de cooperación internacional y para la promoción, económica, comercial y turística de los municipios. Considera también todas las actividades de coordinación, gestión y enlace para la prestación de servicios de protección y apoyo a la población que viven en el extranjero y a sus familias en las comunidades de origen.

**DEPENDENCIA GENERAL:** A00 PRESIDENCIA MUNICIPAL - JEFE DE OFICINA DE PRESIDENCIA

**DEPENDENCIA AUXILIAR:** 100 SECRETARÍA PARTICULAR

ESTRUCTURA DEL INDICADOR PROPÓSITO

**NOMBRE DEL INDICADOR:** Tasa de variación de los mecanismos de vinculación implementados con la localidad hermana

**FÓRMULA DE CÁLCULO:**  $((\text{Mecanismos de vinculación con la localidad hermana implementados en el año actual} / \text{Mecanismos de vinculación con la localidad hermana implementados en el año anterior}) - 1) * 100$

**INTERPRETACIÓN:** Permitirá conocer la variación de los mecanismos de vinculación con las localidades hermanas

**DIMENSIÓN QUE ATIENDE:** Eficiencia **FRECUENCIA DE MEDICIÓN:** Anual

**DESCRIPCIÓN DEL FACTOR DE COMPARACIÓN:** Hermanamientos

**ÁMBITO GEOGRÁFICO:** U (Urbano)

**COBERTURA:** Municipio de Naucalpan de Juárez

**LÍNEA BASE:** 0

COMPORTAMIENTO DE LAS VARIABLES DURANTE EL 2\_TRIMESTRE

VARIABLE	UNIDAD DE MEDIDA	OPERACIÓN	META ANUAL	AVANCE TRIMESTRAL				AVANCE ACUMULADO			
				PROG.	%	ALCAN.	%	PROG.	%	ALCAN.	%
Mecanismos de vinculación con la localidad hermana implementados en el año actual	Hermanamiento	Sumable	3	1	33.33	0	0.00	1	33.33	0	0.00
Mecanismos de vinculación con la localidad hermana implementados en el año anterior	Hermanamiento	Sumable	1	0	0.00	0	0.00	0	0.00	0	0.00

COMPORTAMIENTO DEL INDICADOR

**DESCRIPCIÓN DE LA META ANUAL**

Se celebrarán tres hermanamientos con instituciones extranjeras

META ANUAL	2_TRIMESTRE				AVANCE ACUMULADO			
	PROGRAMADO	ALCAN.	EF %	SEMIÁFORO	PROGRAMADO	ALCANZADO	EF %	SEMIÁFORO
3	1	0	0.00	ROJO	1	0	0.00	ROJO

**DESCRIPCIÓN DE RESULTADOS Y JUSTIFICACIÓN EN CASO DE VARIACIÓN SUPERIOR A +10 POR CIENTO RESPECTO A LO PROGRAMADO**

EVALUACIÓN DEL INDICADOR

EL ÁREA ALCANZÓ UN NIVEL CRÍTICO EN EL CUMPLIMIENTO DEL INDICADOR. SE SOLICITA QUE SE JUSTIFIQUE EL INCUMPLIMIENTO DE LO PROGRAMADO EN LA META Y LAS ESTRATEGIAS QUE OPTARAN.

**ELABORO**

JUAN JOSÉ VICENCIO ESTRADA  
JEFE DE OFICINA ADJUNTO DE PRESIDENCIA

NOMBRE FIRMA CARGO



**Vo. Bo.**

ILIANA GRISEL GARCÍA VILCHIS  
TITULAR DE LA UIPPE

NOMBRE FIRMA CARGO

AYUNTAMIENTO CONSTITUCIONAL 2022-2024  
NAUCALPAN DE JUÁREZ  
PRESIDENCIA MUNICIPAL



SISTEMA DE COORDINACIÓN HACENDARIA DEL ESTADO DE MÉXICO CON SUS MUNICIPIOS  
GUÍA METODOLÓGICA PARA EL SEGUIMIENTO Y EVALUACIÓN DEL PLAN DE DESARROLLO MUNICIPAL VIGENTE

PBRM-08B FICHA TÉCNICA DE SEGUIMIENTO DE INDICADORES 2023  
DE GESTIÓN O ESTRATÉGICO



PILAR / EJE TRANSVERSAL:	Pilar 1: Social	
TEMA DE DESARROLLO:	Desarrollo humano Inuyente, sin discriminación y libre de violencia	
PROGRAMA PRESUPUESTARIO:	01040101	Relaciones Exteriores
PROYECTO PRESUPUESTARIO:	0104010103	Cooperación Internacional para el desarrollo del municipio
OBJETIVO DEL PROGRAMA PRESUPUESTARIO:	Incluye todas las acciones relacionadas con la celebración de reuniones, eventos, convenios y acuerdos para la formalización de proyectos de cooperación internacional y para la promoción, económica, comercial y turística de los municipios. Considera también todas las actividades de coordinación, gestión y enlace para la prestación de servicios de protección y apoyo a la población que viven en el extranjero y a sus familias en las comunidades de origen.	
DEPENDENCIA GENERAL:	ADD	PRESIDENCIA MUNICIPAL - JEFE DE OFICINA DE PRESIDENCIA
DEPENDENCIA AUXILIAR:	100	SECRETARÍA PARTICULAR

ESTRUCTURA DEL INDICADOR COMPONENTE 1

NOMBRE DEL INDICADOR:	Porcentaje de acuerdos interinstitucionales cumplidos		
FÓRMULA DE CÁLCULO:	(Acuerdos interinstitucionales cumplidos/Acuerdos interinstitucionales programados) *100		
INTERPRETACIÓN:	Permitirá conocer el cumplimiento de los acuerdos interinstitucionales		
DIMENSIÓN QUE ATIENDE:	Eficiencia	FRECUENCIA DE MEDICIÓN:	Semestral
DESCRIPCIÓN DEL FACTOR DE COMPARACIÓN:	Acuerdos		
ÁMBITO GEOGRÁFICO:	U (Urbano)		
COBERTURA:	Municipio de Naucalpan de Juárez		
LÍNEA BASE:	0		

COMPORTAMIENTO DE LAS VARIABLES DURANTE EL 2\_TRIMESTRE

VARIABLE	UNIDAD DE MEDIDA	OPERACIÓN	META ANUAL	AVANCE TRIMESTRAL				AVANCE ACUMULADO			
				PROG.	%	ALCAN.	%	PROG.	%	ALCAN.	%
Acuerdos interinstitucionales cumplidos	Acuerdo	Sumable	3	1	33.33	0	0.00	1	33.33	0	0.00
Acuerdos interinstitucionales programados	Acuerdo	Sumable	3	1	33.33	1	100.00	1	33.33	1	100.00

COMPORTAMIENTO DEL INDICADOR

DESCRIPCIÓN DE LA META ANUAL

Establecer acuerdos de cooperación con localidades extranjeras

META ANUAL	2_TRIMESTRE				AVANCE ACUMULADO			
	PROGRAMADO	ALCAN.	EF %	SEMÁFORO	PROGRAMADO	ALCANZADO	EF %	SEMÁFORO
3	1	0	0.00	ROJO	1	0	0.00	ROJO

DESCRIPCIÓN DE RESULTADOS Y JUSTIFICACIÓN EN CASO DE VARIACIÓN SUPERIOR A +-10 POR CIENTO RESPECTO A LO PROGRAMADO

EVALUACIÓN DEL INDICADOR

EL ÁREA ALCANZÓ UN NIVEL CRÍTICO EN EL CUMPLIMIENTO DEL INDICADOR. SE SOLICITA QUE SE JUSTIFIQUE EL INCUMPLIMIENTO DE LO PROGRAMADO EN LA META Y LAS ESTRATEGIAS QUE OPTARAN.

ELABORO

JUAN JOSÉ VICENCIO ESTRADA  
JEFE DE OFICINA ADJUNTO DE PRESIDENCIA

NOMBRE FIRMA CARGO



Vo. Bo.

ILIANA GRISEL GARCÍA VILCHIS  
TITULAR DE LA UIPE

NOMBRE FIRMA CARGO

AYUNTAMIENTO CONSTITUCIONAL 2022-2024  
NAUCALPAN DE JUÁREZ  
PRESIDENCIA MUNICIPAL



SISTEMA DE COORDINACIÓN HACENDARIA DEL ESTADO DE MÉXICO CON SUS MUNICIPIOS  
 GUÍA METODOLÓGICA PARA EL SEGUIMIENTO Y EVALUACIÓN DEL PLAN DE DESARROLLO MUNICIPAL VIGENTE



PBRM-08B FICHA TÉCNICA DE SEGUIMIENTO DE INDICADORES 2023  
 DE GESTIÓN O ESTRATÉGICO

**PILAR / EJE TRANSVERSAL:** Pilar 1: Social  
**TEMA DE DESARROLLO:** Desarrollo humano incluyente, sin discriminación y libre de violencia  
**PROGRAMA PRESUPUESTARIO:** 01040101 Relaciones Exteriores  
**PROYECTO PRESUPUESTARIO:** 0104010103 Cooperación internacional para el desarrollo del municipio

**OBJETIVO DEL PROGRAMA PRESUPUESTARIO:** Incluye todas las acciones relacionadas con la celebración de reuniones, eventos, convenios y acuerdos para la formalización de proyectos de cooperación internacional y para la promoción, económica, comercial y turística de los municipios. Considera también todas las actividades de coordinación, gestión y enlace para la prestación de servicios de protección y apoyo a la población que viven en el extranjero y a sus familias en las comunidades de origen.

**DEPENDENCIA GENERAL:** A00 PRESIDENCIA MUNICIPAL - JEFE DE OFICINA DE PRESIDENCIA  
**DEPENDENCIA AUXILIAR:** 100 SECRETARÍA PARTICULAR

ESTRUCTURA DEL INDICADOR ACTIVIDAD 1.2

**NOMBRE DEL INDICADOR:** Porcentaje en suscripción de cartas de intención  
**FÓRMULA DE CÁLCULO:** (Suscripción de cartas de intención / Cartas de intención gestionadas) \* 100  
**INTERPRETACIÓN:** Permite identificar la efectividad para suscribir cartas de intención  
**DIMENSIÓN QUE ATIENDE:** Eficiencia **FRECUENCIA DE MEDICIÓN:** Trimestral  
**DESCRIPCIÓN DEL FACTOR DE COMPARACIÓN:** Carta de intención  
**ÁMBITO GEOGRÁFICO:** U (Urbano)  
**COBERTURA:** Municipio de Naucalpan de Juárez  
**LÍNEA BASE:** 1

COMPORTAMIENTO DE LAS VARIABLES DURANTE EL 2\_TRIMESTRE

VARIABLE	UNIDAD DE MEDIDA	OPERACIÓN	META ANUAL	AVANCE TRIMESTRAL				AVANCE ACUMULADO			
				PROG.	%	ALCAN.	%	PROG.	%	ALCAN.	%
Suscripción de cartas de intención	Carta de intención	Sumable	6	2	33.33	0	0.00	2	33.33	0	0.00
Cartas de intención gestionadas	Carta de intención	Sumable	6	2	33.33	2	100.00	2	33.33	2	100.00

COMPORTAMIENTO DEL INDICADOR

**DESCRIPCIÓN DE LA META ANUAL**  
 Suscribir cartas de intención

META ANUAL	2_TRIMESTRE				AVANCE ACUMULADO			
	PROGRAMADO	ALCAN.	EF %	SEMAFORO	PROGRAMADO	ALCANZADO	EF %	SEMAFORO
6	2	0	0.00	ROJO	2	0	0.00	ROJO

**DESCRIPCIÓN DE RESULTADOS Y JUSTIFICACIÓN EN CASO DE VARIACIÓN SUPERIOR A +10 POR CIENTO RESPECTO A LO PROGRAMADO**

EVALUACIÓN DEL INDICADOR

EL ÁREA ALCANZÓ UN NIVEL CRÍTICO EN EL CUMPLIMIENTO DEL INDICADOR. SE SOLICITA QUE SE JUSTIFIQUE EL INCUMPLIMIENTO DE LO PROGRAMADO EN LA META Y LAS ESTRATEGIAS QUE OPTARAN.

ELABORO

*Juan José Vicencio Estrada*

JUAN JOSÉ VICENCIO ESTRADA  
 JEFE DE OFICINA ADJUNTO DE PRESIDENCIA

NOMBRE FIRMA CARGO



Vo. Bo.

*Iliana Grisela García Vilchis*

ILIANA GRISEL GARCÍA VILCHIS  
 TITULAR DE LA UIPE

NOMBRE FIRMA CARGO

NAUCALPAN DE JUÁREZ  
 PRESIDENCIA MUNICIPAL



SISTEMA DE COORDINACIÓN HACENDARIA DEL ESTADO DE MÉXICO CON SUS MUNICIPIOS  
GUÍA METODOLÓGICA PARA EL SEGUIMIENTO Y EVALUACIÓN DEL PLAN DE DESARROLLO MUNICIPAL VIGENTE

PBRM-08B FICHA TÉCNICA DE SEGUIMIENTO DE INDICADORES 2023  
DE GESTIÓN O ESTRATÉGICO



PILAR / EJE TRANSVERSAL:	Pilar 1: Social	
TEMA DE DESARROLLO:	Desarrollo humano incluyente, sin discriminación y libre de violencia	
PROGRAMA PRESUPUESTARIO:	01040101	Relaciones Exteriores
PROYECTO PRESUPUESTARIO:	0104010103	Cooperación internacional para el desarrollo del municipio
OBJETIVO DEL PROGRAMA PRESUPUESTARIO:	Incluye todas las acciones relacionadas con la celebración de reuniones, eventos, convenios y acuerdos para la formalización de proyectos de cooperación internacional y para la promoción, económica, comercial y turística de los municipios. Considera también todas las actividades de coordinación, gestión y enlace para la prestación de servicios de protección y apoyo a la población que viven en el extranjero y a sus familias en las comunidades de origen.	
DEPENDENCIA GENERAL:	A00	PRESIDENCIA MUNICIPAL - JEFE DE OFICINA DE PRESIDENCIA
DEPENDENCIA AUXILIAR:	100	SECRETARÍA PARTICULAR

ESTRUCTURA DEL INDICADOR ACTIVIDAD 1.3

NOMBRE DEL INDICADOR:	Porcentaje de actividades de cooperación efectuadas		
FÓRMULA DE CÁLCULO:	(Actividades de cooperación efectuadas/Actividades de cooperación programadas) *100		
INTERPRETACIÓN:	Nos da a conocer la efectividad de las actividades de cooperación		
DIMENSIÓN QUE ATIENDE:	Eficiencia	FRECUENCIA DE MEDICIÓN:	Trimestral
DESCRIPCIÓN DEL FACTOR DE COMPARACIÓN:	Actividades de cooperación		
ÁMBITO GEOGRÁFICO:	U (Urbano)		
COBERTURA:	Municipio de Naucalpan de Juárez		
LÍNEA BASE:	0		

COMPORTAMIENTO DE LAS VARIABLES DURANTE EL 2\_TRIMESTRE

VARIABLE	UNIDAD DE MEDIDA	OPERACIÓN	META ANUAL	AVANCE TRIMESTRAL				AVANCE ACUMULADO			
				PROG.	%	ALCAN.	%	PROG.	%	ALCAN.	%
Actividades de cooperación efectuadas	Gestión	Sumable	6	2	33.33	0	0.00	4	66.67	3	75.00
Actividades de cooperación programadas	Gestión	Sumable	6	2	33.33	2	100.00	4	66.67	4	100.00

COMPORTAMIENTO DEL INDICADOR

DESCRIPCIÓN DE LA META ANUAL

Gestionar vinculaciones para la participación de programas y proyectos internacionales

META ANUAL	2_TRIMESTRE				AVANCE ACUMULADO			
	PROGRAMADO	ALCAN.	EF %	SEMÁFORO	PROGRAMADO	ALCANZADO	EF %	SEMÁFORO
6	2	0	0.00	ROJO	4	3	75.00	AMARILLO

DESCRIPCIÓN DE RESULTADOS Y JUSTIFICACIÓN EN CASO DE VARIACIÓN SUPERIOR A +-10 POR CIENTO RESPECTO A LO PROGRAMADO

EVALUACIÓN DEL INDICADOR

EL ÁREA ALCANZÓ UN NIVEL CRÍTICO EN EL CUMPLIMIENTO DEL INDICADOR. SE SOLICITA QUE SE JUSTIFIQUE EL INCUMPLIMIENTO DE LO PROGRAMADO EN LA META Y LAS ESTRATEGIAS QUE OPTARAN.

ELABORO

JUAN JOSÉ VICENCIO ESTRADA  
JEFE DE OFICINA ADJUNTO DE PRESIDENCIA

NOMBRE FIRMA CARGO



Vo. Bo.

ILIANA GRISEL GARCÍA VILCHIS  
TITULAR DE LA UIPE

NOMBRE FIRMA CARGO





SISTEMA DE COORDINACIÓN HACENDARIA DEL ESTADO DE MÉXICO CON SUS MUNICIPIOS  
GUÍA METODOLÓGICA PARA EL SEGUIMIENTO Y EVALUACIÓN DEL PLAN DE DESARROLLO MUNICIPAL VIGENTE



PBRM-08B FICHA TÉCNICA DE SEGUIMIENTO DE INDICADORES 2023  
DE GESTIÓN O ESTRATÉGICO

PILAR / EJE TRANSVERSAL:	Eje transversal II: Gobierno Moderno, Capaz y Responsable	
TEMA DE DESARROLLO:	Gestión para Resultados y evaluación del desempeño	
PROGRAMA PRESUPUESTARIO:	01050206	Consolidación de la administración pública de resultados
PROYECTO PRESUPUESTARIO:	010502060301	Control del patrimonio y normalidad
OBJETIVO DEL PROGRAMA PRESUPUESTARIO:	Comprende el conjunto de actividades y herramientas para coadyuvar a que la actuación de los servidores públicos sea eficaz, eficiente y transparente, a fin de generar resultados con apego a los principios de legalidad, objetividad, profesionalismo, honradez, lealtad, imparcialidad, eficiencia, eficacia, equidad, transparencia, economía, integridad, que permiten la toma de decisiones sobre la aplicación de los recursos públicos con el objeto de mejorar la calidad del gasto público y la rendición de cuentas.	
DEPENDENCIA GENERAL:	D00	SECRETARÍA DEL AYUNTAMIENTO
DEPENDENCIA AUXILIAR:	114	CONTROL PATRIMONIAL

ESTRUCTURA DEL INDICADOR COMPONENTE 3

NOMBRE DEL INDICADOR:	Tasa de variación en el registro de bienes patrimoniales		
FÓRMULA DE CÁLCULO:	((Registros de bienes patrimoniales del semestre actual / Registros de bienes patrimoniales del semestre anterior) - 1) * 100		
INTERPRETACIÓN:	Conocer la tasa de variación de los bienes faltantes		
DIMENSIÓN QUE ATIENDE:	Eficiencia	FRECUENCIA DE MEDICIÓN:	Semestral
DESCRIPCIÓN DEL FACTOR DE COMPARACIÓN:	Realizar el registro de los bienes patrimoniales en el sistema CREG		
ÁMBITO GEOGRÁFICO:	U (Urbano)		
COBERTURA:	Municipio de Naucalpan de Juárez		
LÍNEA BASE:	2375		

COMPORTAMIENTO DE LAS VARIABLES DURANTE EL 2\_TRIMESTRE

VARIABLE	UNIDAD DE MEDIDA	OPERACIÓN	META ANUAL	AVANCE TRIMESTRAL				AVANCE ACUMULADO			
				PROG.	%	ALCAN.	%	PROG.	%	ALCAN.	%
Registros de bienes patrimoniales del semestre actual	Resguardo	Valor actual	37861	18930	50.00	18930	100.00	18930	50.00	18930	100.00
Registros de bienes patrimoniales del semestre anterior	Resguardo	Valor actual	37861	18930	50.00	18930	100.00	18930	50.00	18930	100.00

COMPORTAMIENTO DEL INDICADOR

DESCRIPCIÓN DE LA META ANUAL
Bienes adquiridos y en propiedad de la actual administración

META ANUAL	2_TRIMESTRE				AVANCE ACUMULADO			
	AVANCE TRIMESTRAL		SEMÁFORO	AVANCE ACUMULADO		SEMÁFORO		
	PROGRAMADO	ALCAN.		PROGRAMADO	ALCANZADO			
37861	18930	18930	100.00	VERDE	18930	18930	100.00	VERDE

DESCRIPCIÓN DE RESULTADOS Y JUSTIFICACIÓN EN CASO DE VARIACIÓN SUPERIOR A +10 POR CIENTO RESPECTO A LO PROGRAMADO

EVALUACIÓN DEL INDICADOR

EL ÁREA ALCANZÓ UN NIVEL ADECUADO EN EL CUMPLIMIENTO DEL INDICADOR. SE RECOMIENDA QUE SE SIGA CON LAS MISMAS ESTRATEGIAS PARA EL CUMPLIMIENTO DE LAS METAS.
---

ELABORÓ		Vo. Bo.	
PEDRO ANTONIO FONTAINE MARTÍNEZ SECRETARÍO DEL AYUNTAMIENTO	ILIANA GRISELA GARCÍA VILCHIS TITULAR DE LA UIPPE		
NOMBRE	FIRMA	NOMBRE	FIRMA
	CARGO		CARGO





SISTEMA DE COORDINACIÓN HACENDARIA DEL ESTADO DE MÉXICO CON SUS MUNICIPIOS  
GUÍA METODOLÓGICA PARA EL SEGUIMIENTO Y EVALUACIÓN DEL PLAN DE DESARROLLO MUNICIPAL VIGENTE

PBRM-08B FICHA TÉCNICA DE SEGUIMIENTO DE INDICADORES 2023  
DE GESTIÓN O ESTRATÉGICO



PILAR / EJE TRANSVERSAL:	Eje transversal II: Gobierno Moderno, Capaz y Responsable	
TEMA DE DESARROLLO:	Gestión para Resultados y evaluación del desempeño	
PROGRAMA PRESUPUESTARIO:	01050206	Consolidación de la administración pública de resultados
PROYECTO PRESUPUESTARIO:	010502060301	Control del patrimonio y normatividad
OBJETIVO DEL PROGRAMA PRESUPUESTARIO:	Comprende el conjunto de actividades y herramientas para coadyuvar a que la actuación de los servidores públicos sea eficaz, eficiente y transparente, a fin de generar resultados con apego a los principios de legalidad, objetividad, profesionalismo, honradez, lealtad, imparcialidad, eficiencia, eficacia, equidad, transparencia, economía, integridad, que permiten la toma de decisiones sobre la aplicación de los recursos públicos con el objeto de mejorar la calidad del gasto público y la rendición de cuentas.	
DEPENDENCIA GENERAL:	D00	SECRETARÍA DEL AYUNTAMIENTO
DEPENDENCIA AUXILIAR:	114	CONTROL PATRIMONIAL

ESTRUCTURA DEL INDICADOR ACTIVIDAD 3.1

NOMBRE DEL INDICADOR:	Porcentaje de bienes muebles e inmuebles inventariados		
FÓRMULA DE CÁLCULO:	(Bienes muebles e inmuebles registrados en el inventario del municipio/Bienes muebles e inmuebles en proceso de registro en el inventario del municipio) *100		
INTERPRETACIÓN:	Realizar el levantamiento semestral de bienes muebles e inmuebles		
DIMENSIÓN QUE ATIENDE:	Eficiencia	FRECUENCIA DE MEDICIÓN:	Trimestral
DESCRIPCIÓN DEL FACTOR DE COMPARACIÓN:	Realizar el inventario semestral de bienes muebles e inmuebles		
ÁMBITO GEOGRÁFICO:	U (Urbano)		
COBERTURA:	Municipio de Naucalpan de Juárez		
LÍNEA BASE:	2375		

COMPORTAMIENTO DE LAS VARIABLES DURANTE EL 2 TRIMESTRE

VARIABLE	UNIDAD DE MEDIDA	OPERACIÓN	META ANUAL	AVANCE TRIMESTRAL				AVANCE ACUMULADO			
				PROG.	%	ALCAN.	%	PROG.	%	ALCAN.	%
Bienes muebles e inmuebles registrados en el inventario del municipio	Inventario	Sumable	37861	18930	50.00	18930	100.00	18930	50.00	18930	100.00
Bienes muebles e inmuebles en proceso de registro en el inventario del municipio	Inventario	Sumable	37861	18930	50.00	18930	100.00	18930	50.00	18930	100.00

COMPORTAMIENTO DEL INDICADOR

DESCRIPCIÓN DE LA META ANUAL
Actualización de los bienes patrimoniales

META ANUAL	2 TRIMESTRE				AVANCE ACUMULADO			
	PROGRAMADO	ALCAN.	EF %	SEMÁFORO	PROGRAMADO	ALCANZADO	EF %	SEMÁFORO
37861	18930	18930	100.00	VERDE	18930	18930	100.00	VERDE

DESCRIPCIÓN DE RESULTADOS Y JUSTIFICACIÓN EN CASO DE VARIACIÓN SUPERIOR A +/-10 POR CIENTO RESPECTO A LO PROGRAMADO

EVALUACIÓN DEL INDICADOR

EL ÁREA ALCANZÓ UN NIVEL ADECUADO EN EL CUMPLIMIENTO DEL INDICADOR. SE RECOMIENDA QUE SE SIGA CON LAS MISMAS ESTRATEGIAS PARA EL CUMPLIMIENTO DE LAS METAS.

ELABORO

PEDRO ANTONIO FONTAINE MARTÍNEZ  
SECRETARÍO DEL AYUNTAMIENTO

NOMBRE FIRMA



Vo. Bo.

ILIANA GRISEL GARCÍA VILCHIS  
TITULAR DE LA UIPPE

NOMBRE FIRMA CARGO



SISTEMA DE COORDINACIÓN HACENDARIA DEL ESTADO DE MÉXICO CON SUS MUNICIPIOS  
GUÍA METODOLÓGICA PARA EL SEGUIMIENTO Y EVALUACIÓN DEL PLAN DE DESARROLLO MUNICIPAL VIGENTE



PBRM-08B FICHA TÉCNICA DE SEGUIMIENTO DE INDICADORES 2023  
DE GESTIÓN O ESTRATÉGICO

PILAR / EJE TRANSVERSAL:	Eje transversal II: Gobierno Moderno, Capaz y Responsable	
TEMA DE DESARROLLO:	Gestión para Resultados y evaluación del desempeño	
PROGRAMA PRESUPUESTARIO:	01050206	Consolidación de la administración pública de resultados
PROYECTO PRESUPUESTARIO:	010502060301	Control del patrimonio y normatividad
OBJETIVO DEL PROGRAMA PRESUPUESTARIO:	Comprende el conjunto de actividades y herramientas para coadyuvar a que la actuación de los servidores públicos sea eficaz, eficiente y transparente, a fin de generar resultados con apego a los principios de legalidad, objetividad, profesionalismo, honradez, lealtad, imparcialidad, eficiencia, eficacia, equidad, transparencia, economía, integridad, que permiten la toma de decisiones sobre la aplicación de los recursos públicos con el objeto de mejorar la calidad del gasto público y la rendición de cuentas.	
DEPENDENCIA GENERAL:	D00	SECRETARÍA DEL AYUNTAMIENTO
DEPENDENCIA AUXILIAR:	114	CONTROL PATRIMONIAL

ESTRUCTURA DEL INDICADOR ACTIVIDAD 3.2

NOMBRE DEL INDICADOR:	Porcentaje de verificación al inventario patrimonial municipal		
FÓRMULA DE CÁLCULO:	(Verificaciones físicas al inventario patrimonial municipal realizadas/Verificaciones físicas al inventario patrimonial municipal programadas) *100		
INTERPRETACIÓN:	Elaborar el Inventario físico de los Bienes.		
DIMENSIÓN QUE ATIENDE:	Eficiencia	FRECUENCIA DE MEDICIÓN:	Trimestral
DESCRIPCIÓN DEL FACTOR DE COMPARACIÓN:	Conocer si los bienes verificados cumplen se encuentren en buen estado o en su defecto se solicite la baja del mismo.		
ÁMBITO GEOGRÁFICO:	U (Urbano)		
COBERTURA:	Municipio de Naucalpan de Juárez		
LÍNEA BASE:	2		

COMPORTAMIENTO DE LAS VARIABLES DURANTE EL 2\_TRIMESTRE

VARIABLE	UNIDAD DE MEDIDA	OPERACIÓN	META ANUAL	AVANCE TRIMESTRAL				AVANCE ACUMULADO			
				PROG.	%	ALCAN.	%	PROG.	%	ALCAN.	%
Verificaciones físicas al inventario patrimonial municipal realizadas	Verificación	Sumable	2	1	50.00	1	100.00	1	50.00	1	100.00
Verificaciones físicas al inventario patrimonial municipal programadas	inventario	Sumable	2	1	50.00	1	100.00	1	50.00	1	100.00

COMPORTAMIENTO DEL INDICADOR

DESCRIPCIÓN DE LA META ANUAL	Se realizaran verificaciones físicas al inventario patrimonial municipal.
------------------------------	---

META ANUAL	2_TRIMESTRE				AVANCE ACUMULADO			
	PROGRAMADO	ALCAN.	EF %	SEMÁFORO	PROGRAMADO	ALCANZADO	EF %	SEMÁFORO
2	1	1	100.00	VERDE	1	1	100.00	VERDE

DESCRIPCIÓN DE RESULTADOS Y JUSTIFICACIÓN EN CASO DE VARIACIÓN SUPERIOR A +-10 POR CIENTO RESPECTO A LO PROGRAMADO	
--	--

EVALUACIÓN DEL INDICADOR

EL ÁREA ALCANZÓ UN NIVEL ADECUADO EN EL CUMPLIMIENTO DEL INDICADOR. SE RECOMIENDA QUE SE SIGA CON LAS MISMAS ESTRATEGIAS PARA EL CUMPLIMIENTO DE LAS METAS.
---

ELABORO		Vo. Bo.	
 PEDRO ANTONIO FONTAINE MARTÍNEZ SECRETARÍO DEL AYUNTAMIENTO		 ILIANA GRISEL GARCÍA VILCHIS TITULAR DE LA UIPE	
NOMBRE	FIRMA	NOMBRE	FIRMA
 SECRETARÍA DEL AYUNTAMIENTO		 PRESIDENCIA MUNICIPAL	
CARGO		CARGO	





**SISTEMA DE COORDINACIÓN HACENDARIA DEL ESTADO DE MÉXICO CON SUS MUNICIPIOS  
GUÍA METODOLÓGICA PARA EL SEGUIMIENTO Y EVALUACIÓN DEL PLAN DE DESARROLLO MUNICIPAL VIGENTE**

**PBRM-08B FICHA TÉCNICA DE SEGUIMIENTO DE INDICADORES 2023  
DE GESTIÓN O ESTRATÉGICO**



<b>PILAR / EJE TRANSVERSAL:</b>	Pilar 4: Seguridad	
<b>TEMA DE DESARROLLO:</b>	Mediación y conciliación	
<b>PROGRAMA PRESUPUESTARIO:</b>	01030903	Mediación y conciliación municipal
<b>PROYECTO PRESUPUESTARIO:</b>	010309030101	Mediación, conciliación y función calificadora municipal
<b>OBJETIVO DEL PROGRAMA PRESUPUESTARIO:</b>	Se orienta al cumplimiento de las atribuciones contenidas en el Título V de la Ley Orgánica Municipal del Estado de México, vigente.	
<b>DEPENDENCIA GENERAL:</b>	D00	SECRETARÍA DEL AYUNTAMIENTO
<b>DEPENDENCIA AUXILIAR:</b>	163	OFICIALÍA MEDIADORA

**ESTRUCTURA DEL INDICADOR FIN**

<b>NOMBRE DEL INDICADOR:</b>	Tasa de variación de convenios y faltas administrativas registradas en oficialías		
<b>FÓRMULA DE CÁLCULO:</b>	((Convenios y actas por faltas administrativas registradas en el año actual/Convenios y actas por faltas administrativas registradas en el año inmediato anterior)-1) *100		
<b>INTERPRETACIÓN:</b>	Son acuerdos a los que llegan 2 o más personas para resolver un conflicto que existe entre ellos, sin necesidad de acudir a otras instancias		
<b>DIMENSIÓN QUE ATIENDE:</b>	Eficacia	<b>FRECUENCIA DE MEDICIÓN:</b>	Annual
<b>DESCRIPCIÓN DEL FACTOR DE COMPARACIÓN:</b>	Es el mecanismo voluntario mediante el cual las personas intervinientes, proponen opciones de solución a la controversia en la que se encuentran involucradas		
<b>ÁMBITO GEOGRÁFICO:</b>	U (Urbano)		
<b>COBERTURA:</b>	Municipio de Naucalpan de Juárez		
<b>LÍNEA BASE:</b>	667		

**COMPORTAMIENTO DE LAS VARIABLES DURANTE EL 2\_TRIMESTRE**

VARIABLE	UNIDAD DE MEDIDA	OPERACIÓN	META ANUAL	AVANCE TRIMESTRAL				AVANCE ACUMULADO			
				PROG.	%	ALCAN.	%	PROG.	%	ALCAN.	%
Convenios y actas por faltas administrativas registradas en el año actual	Convenio y/o acta	Sumable	120	0	0.00	0	0.00	0	0.00	0	0.00
Convenios y actas por faltas administrativas registradas en el año inmediato anterior	Convenio y/o acta	Sumable	667	0	0.00	0	0.00	0	0.00	0	0.00

**COMPORTAMIENTO DEL INDICADOR**

<b>DESCRIPCIÓN DE LA META ANUAL:</b>	Se realizan Convenios y actas realizadas por faltas administrativas
--------------------------------------	---

META ANUAL	2_TRIMESTRE				AVANCE ACUMULADO			
	AVANCE TRIMESTRAL		SEMÁFORO	AVANCE ACUMULADO		SEMÁFORO		
	PROGRAMADO	ALCAN.		PROGRAMADO	ALCANZADO			
120	0	0	0.00	VERDE	0	0	0.00	VERDE

<b>DESCRIPCIÓN DE RESULTADOS Y JUSTIFICACIÓN EN CASO DE VARIACIÓN SUPERIOR A +10 POR CIENTO RESPECTO A LO PROGRAMADO</b>	
--	--

**EVALUACIÓN DEL INDICADOR**

EL ÁREA ALCANZÓ UN NIVEL ADECUADO EN EL CUMPLIMIENTO DEL INDICADOR. SE RECOMIENDA QUE SE SIGAN CON LAS MISMAS ESTRATEGIAS PARA EL CUMPLIMIENTO DE LAS METAS.
--

ELABORO

PEDRO ANTONIO FONTAINE MARTÍNEZ  
SECRETARIO DEL AYUNTAMIENTO

NOMBRE: PEDRO ANTONIO FONTAINE MARTÍNEZ  
FIRMA:



Vo. Bo.

ILIANA GRISEL GARCÍA VILCHIS  
TITULAR DE LA UIPE

NOMBRE: ILIANA GRISEL GARCÍA VILCHIS  
FIRMA:   
CARGO: TITULAR DE LA UIPE



SISTEMA DE COORDINACIÓN HACENDARIA DEL ESTADO DE MÉXICO CON SUS MUNICIPIOS  
GUÍA METODOLÓGICA PARA EL SEGUIMIENTO Y EVALUACIÓN DEL PLAN DE DESARROLLO MUNICIPAL VIGENTE

PBRM-08B FICHA TÉCNICA DE SEGUIMIENTO DE INDICADORES 2023  
DE GESTIÓN O ESTRATÉGICO



PILAR / EJE TRANSVERSAL:	Pilar 4: Seguridad	
TEMA DE DESARROLLO:	Mediación y conciliación	
PROGRAMA PRESUPUESTARIO:	01030903	Mediación y conciliación municipal
PROYECTO PRESUPUESTARIO:	010309030101	Mediación, conciliación y función calificadora municipal
OBJETIVO DEL PROGRAMA PRESUPUESTARIO:	Se orienta al cumplimiento de las atribuciones contenidas en el Título V de la Ley Orgánica Municipal del Estado de México, vigente.	
DEPENDENCIA GENERAL:	D00	SECRETARÍA DEL AYUNTAMIENTO
DEPENDENCIA AUXILIAR:	163	OFICIALÍA MEDIADORA

ESTRUCTURA DEL INDICADOR PROPÓSITO

NOMBRE DEL INDICADOR:	Tasa de variación de la población atendida a través de las funciones de mediación, conciliación y calificación municipal		
FÓRMULA DE CÁLCULO:	((Población atendida a través de las funciones de mediación y conciliación y calificación municipal en el año actual/Población atendida a través de las funciones de mediación y conciliación y calificación municipal en el año anterior) -1) *100		
INTERPRETACIÓN:	Brindar apoyo a las personas que tienen un problema a través de mecanismos alternativos de solución de controversias para construir acuerdos que satisfagan sus intereses y necesidades.		
DIMENSIÓN QUE ATIENDE:	Eficacia	FRECUENCIA DE MEDICIÓN:	Anual
DESCRIPCIÓN DEL FACTOR DE COMPARACIÓN:	Población atendida a través de las funciones de mediación, conciliación y calificación municipal		
ÁMBITO GEOGRÁFICO:	U (Urbano)		
COBERTURA:	Municipio de Naucalpan de Juárez		
LÍNEA BASE:	454		

COMPORTAMIENTO DE LAS VARIABLES DURANTE EL 2. TRIMESTRE

VARIABLE	UNIDAD DE MEDIDA	OPERACIÓN	META ANUAL	AVANCE TRIMESTRAL				AVANCE ACUMULADO			
				PROG.	%	ALCAN.	%	PROG.	%	ALCAN.	%
Población atendida a través de las funciones de mediación y conciliación y calificación municipal en el año actual	Población	Sumable	2481	0	0.00	0	0.00	0	0.00	0	0.00
Población atendida a través de las funciones de mediación y conciliación y calificación municipal en el año anterior	Población	Sumable	2481	0	0.00	0	0.00	0	0.00	0	0.00

COMPORTAMIENTO DEL INDICADOR

DESCRIPCIÓN DE LA META ANUAL
Se atenderá a la población a través de las funciones de mediación y conciliación y calificación municipal

META ANUAL	2. TRIMESTRE				AVANCE ACUMULADO			
	PROGRAMADO	ALCAN.	EF %	SEMAFORO	PROGRAMADO	ALCANZADO	EF %	SEMAFORO
2481	0	0	0.00	VERDE	0	0	0.00	VERDE

DESCRIPCIÓN DE RESULTADOS Y JUSTIFICACIÓN EN CASO DE VARIACIÓN SUPERIOR A +-10 POR CIENTO RESPECTO A LO PROGRAMADO

EVALUACIÓN DEL INDICADOR

EL ÁREA ALCANZÓ UN NIVEL ADECUADO EN EL CUMPLIMIENTO DEL INDICADOR. SE RECOMIENDA QUE SE SIGA CON LAS MISMAS ESTRATEGIAS PARA EL CUMPLIMIENTO DE LAS METAS.
---

ELABORÓ

PEDRO ANTONIO FONTAINE MARTÍNEZ  
SECRETARÍO DEL AYUNTAMIENTO

NOMBRE FIRMA



Vo. Bo.

ILIANA GRISELA GARCÍA VILCHIS  
TITULAR DE LA UIPPE

NOMBRE FIRMA CARGO



**SISTEMA DE COORDINACIÓN HACENDARIA DEL ESTADO DE MÉXICO CON SUS MUNICIPIOS**  
**GUÍA METODOLÓGICA PARA EL SEGUIMIENTO Y EVALUACIÓN DEL PLAN DE DESARROLLO MUNICIPAL VIGENTE**  
**PBRM-08B FICHA TÉCNICA DE SEGUIMIENTO DE INDICADORES 2023**  
**DE GESTIÓN O ESTRATÉGICO**



<b>PILAR / EJE TRANSVERSAL:</b>	Pilar 4: Seguridad	
<b>TEMA DE DESARROLLO:</b>	Mediación y conciliación	
<b>PROGRAMA PRESUPUESTARIO:</b>	01030903	Mediación y conciliación municipal
<b>PROYECTO PRESUPUESTARIO:</b>	010309030101	Mediación, conciliación y función calificadora municipal
<b>OBJETIVO DEL PROGRAMA PRESUPUESTARIO:</b>	Se orienta al cumplimiento de las atribuciones contenidas en el Título V de la Ley Orgánica Municipal del Estado de México, vigente.	
<b>DEPENDENCIA GENERAL:</b>	D00	SECRETARÍA DEL AYUNTAMIENTO
<b>DEPENDENCIA AUXILIAR:</b>	I63	OFICIALÍA MEDIADORA

**ESTRUCTURA DEL INDICADOR COMPONENTE 1**

<b>NOMBRE DEL INDICADOR:</b>	Porcentaje de quejas vecinales atendidas		
<b>FÓRMULA DE CÁLCULO:</b>	$(\text{Quejas vecinales atendidas} / \text{Quejas vecinales recibidas}) * 100$		
<b>INTERPRETACIÓN:</b>	Brindar apoyo a las personas que tienen un problema a través de mecanismos alternativos de solución de controversias para construir acuerdos que satisfagan sus intereses y necesidades.		
<b>DIMENSIÓN QUE ATIENDE:</b>	Eficacia	<b>FRECUENCIA DE MEDICIÓN:</b>	Semestral
<b>DESCRIPCIÓN DEL FACTOR DE COMPARACIÓN:</b>	Es la manifestación o noticia de hechos realizados por una persona o grupo de personas, quienes de manera expresa relatan presuntos actos en agravio de ellos o de terceras personas.		
<b>ÁMBITO GEOGRÁFICO:</b>	U (Urbano)		
<b>COBERTURA:</b>	Municipio de Naucalpan de Juárez		
<b>LÍNEA BASE:</b>	105		

**COMPORTAMIENTO DE LAS VARIABLES DURANTE EL 2º TRIMESTRE**

VARIABLE	UNIDAD DE MEDIDA	OPERACIÓN	META ANUAL	AVANCE TRIMESTRAL				AVANCE ACUMULADO			
				PROG.	%	ALCAN.	%	PROG.	%	ALCAN.	%
Quejas vecinales atendidas	Queja	Sumable	780	410	52.56	449	109.51	410	52.56	449	109.51
Quejas vecinales recibidas	Queja	Sumable	780	410	52.56	410	100.00	410	52.56	410	100.00

**COMPORTAMIENTO DEL INDICADOR**

<b>DESCRIPCIÓN DE LA META ANUAL</b>
Conocer y registrar las quejas recibidas durante el año

META ANUAL	2º TRIMESTRE				AVANCE ACUMULADO			
	PROGRAMADO	ALCAN.	EF %	SEMÁFORO	PROGRAMADO	ALCANIZADO	EF %	SEMÁFORO
780	410	449	109.51	VERDE	410	449	109.51	VERDE

<b>DESCRIPCIÓN DE RESULTADOS Y JUSTIFICACIÓN EN CASO DE VARIACIÓN SUPERIOR A +-10 POR CIENTO RESPECTO A LO PROGRAMADO</b>

**EVALUACIÓN DEL INDICADOR**

EL ÁREA ALCANZÓ UN NIVEL ADECUADO EN EL CUMPLIMIENTO DEL INDICADOR. SE RECOMIENDA QUE SE SIGA CON LAS MISMAS ESTRATEGIAS PARA EL CUMPLIMIENTO DE LAS METAS.
---

<b>ELABORÓ</b>			<b>Vc. Bo.</b>		
PEDRO ANTONIO FONTAINE MARTÍNEZ SECRETARÍO DEL AYUNTAMIENTO	ILIANA GRISELA GARCÍA VILCHIS TITULAR DE LA UIPPE	SECRETARÍA DEL AYUNTAMIENTO NAUCALPAN DE JUÁREZ	AYUNTAMIENTO DE NAUCALPAN DE JUÁREZ PRESIDENCIA MUNICIPAL	SECRETARÍA DEL AYUNTAMIENTO NAUCALPAN DE JUÁREZ	SECRETARÍA DEL AYUNTAMIENTO NAUCALPAN DE JUÁREZ
NOMBRE	FIRMA	CARGO	NOMBRE	FIRMA	CARGO



SISTEMA DE COORDINACIÓN HACENDARIA DEL ESTADO DE MÉXICO CON SUS MUNICIPIOS  
GUÍA METODOLÓGICA PARA EL SEGUIMIENTO Y EVALUACIÓN DEL PLAN DE DESARROLLO MUNICIPAL VIGENTE



PBRM-08B FICHA TÉCNICA DE SEGUIMIENTO DE INDICADORES 2023  
DE GESTIÓN O ESTRATÉGICO

PILAR / EJE TRANSVERSAL:	Pilar 4: Seguridad	
TEMA DE DESARROLLO:	Mediación y conciliación	
PROGRAMA PRESUPUESTARIO:	01030903	Mediación y conciliación municipal
PROYECTO PRESUPUESTARIO:	010309030101	Mediación, conciliación y función calificadora municipal
OBJETIVO DEL PROGRAMA PRESUPUESTARIO:	Se orienta al cumplimiento de las atribuciones contenidas en el Título V de la Ley Orgánica Municipal del Estado de México, vigente.	
DEPENDENCIA GENERAL:	D00	SECRETARÍA DEL AYUNTAMIENTO
DEPENDENCIA AUXILIAR:	163	OFICIALÍA MEDIADORA

ESTRUCTURA DEL INDICADOR COMPONENTE 2

NOMBRE DEL INDICADOR:	Porcentaje de conflictos y controversias dirimidas		
FÓRMULA DE CÁLCULO:	(Conflictos y controversias dirimidas/Total de conflictos y controversias registrados) *100		
INTERPRETACIÓN:	Brindar apoyo a las personas que tienen un problema a través de mecanismos alternativos de solución de controversias para construir acuerdos que satisfagan sus intereses y necesidades.		
DIMENSIÓN QUE ATIENDE:	Eficacia	FRECUENCIA DE MEDICIÓN:	Trimestral
DESCRIPCIÓN DEL FACTOR DE COMPARACIÓN:	Conocer los Conflictos vecinales y controversias más recurrentes entre la población.		
ÁMBITO GEOGRÁFICO:	U (Urbano)		
COBERTURA:	Municipio de Naucalpan de Juárez		
LÍNEA BASE:	100		

COMPORTAMIENTO DE LAS VARIABLES DURANTE EL 2\_TRIMESTRE

VARIABLE	UNIDAD DE MEDIDA	OPERACIÓN	META ANUAL	AVANCE TRIMESTRAL				AVANCE ACUMULADO			
				PROG.	%	ALCAN.	%	PROG.	%	ALCAN.	%
Conflictos y controversias dirimidas	Convenios y/o actas	Sumable	#REF!	20	0.00	29	145.00	#REF!	0.00	57	0.00
Total de conflictos y controversias registrados	Convenios y/o actas	Sumable	#REF!	20	0.00	20	100.00	#REF!	0.00	#REF!	0.00

COMPORTAMIENTO DEL INDICADOR

DESCRIPCIÓN DE LA META ANUAL
Se realizaran expedientes en función de conflicto y controversias vecinales


META ANUAL	2_TRIMESTRE				AVANCE ACUMULADO			
	PROGRAMADO	ALCAN.	EF %	SEMÁFORO	PROGRAMADO	ALCANZADO	EF %	SEMÁFORO
#REF!	20	29	145.00	MORADO	#REF!	57	0.00	VERDE

DESCRIPCIÓN DE RESULTADOS Y JUSTIFICACIÓN EN CASO DE VARIACIÓN SUPERIOR A +-10 POR CIENTO RESPECTO A LO PROGRAMADO

EVALUACIÓN DEL INDICADOR

EL ÁREA ALCANZÓ UN NIVEL SOBREPASADO EN EL CUMPLIMIENTO DEL INDICADOR. SE SOLICITA QUE SE JUSTIFIQUE EL INCUMPLIMIENTO DE LO PROGRAMADO EN LA META Y LAS ESTRATEGIAS QUE OPTARAN.
---

ELABORO  
  
PEDRO ANTONIO FONTAINE MARTÍNEZ  
SECRETARÍO DEL AYUNTAMIENTO



Vo. Bo.  
  
ILIANA GRISEL GARCÍA VILCHIS  
TITULAR DE LA UIPPE



SISTEMA DE COORDINACIÓN HACENDARIA DEL ESTADO DE MÉXICO CON SUS MUNICIPIOS  
GUÍA METODOLÓGICA PARA EL SEGUIMIENTO Y EVALUACIÓN DEL PLAN DE DESARROLLO MUNICIPAL VIGENTE



PBRM-08B FICHA TÉCNICA DE SEGUIMIENTO DE INDICADORES 2023  
DE GESTIÓN O ESTRATÉGICO

**PILAR / EJE TRANSVERSAL:** Pilar 4: Seguridad  
**TEMA DE DESARROLLO:** Mediación y conciliación  
**PROGRAMA PRESUPUESTARIO:** 01030903 Mediación y conciliación municipal  
**PROYECTO PRESUPUESTARIO:** 010309030101 Mediación, conciliación y función calificadora municipal

**OBJETIVO DEL PROGRAMA PRESUPUESTARIO:** Se orienta al cumplimiento de las atribuciones contenidas en el Título V de la Ley Orgánica Municipal del Estado de México, vigente.

**DEPENDENCIA GENERAL:** D00 SECRETARÍA DEL AYUNTAMIENTO  
**DEPENDENCIA AUXILIAR:** 164 OFICINA CALIFICADORA

ESTRUCTURA DEL INDICADOR COMPONENTE 3

**NOMBRE DEL INDICADOR:** Porcentaje de actas circunstanciadas de hechos concluidas  
**FÓRMULA DE CÁLCULO:** (Actas circunstanciadas concluidas/Total de casos para calificar presentados) \*100  
**INTERPRETACIÓN:** Brindar apoyo a las personas que tienen un problema a través de mecanismos alternativos de solución de controversias para construir acuerdos que satisfagan sus intereses y necesidades.  
**DIMENSIÓN QUE ATIENDE:** Eficiencia **FRECUENCIA DE MEDICIÓN:** Semestral  
**DESCRIPCIÓN DEL FACTOR DE COMPARACIÓN:** Conocer los Conflictos vecinales y controversias más recurrentes entre la población.  
**ÁMBITO GEOGRÁFICO:** U (Urbano)  
**COBERTURA:** Municipio de Naucalpan de Juárez  
**LÍNEA BASE:** 100

COMPORTAMIENTO DE LAS VARIABLES DURANTE EL 2 TRIMESTRE

VARIABLE	UNIDAD DE MEDIDA	OPERACIÓN	META ANUAL	AVANCE TRIMESTRAL				AVANCE ACUMULADO			
				PROG.	%	ALCAN.	%	PROG.	%	ALCAN.	%
Actas circunstanciadas concluidas	Convenios y/o actas	Sumable	244	124	50.82	105	84.68	124	50.82	169	136.29
Total de casos para calificar presentados	Convenios y/o actas	Sumable	244	124	50.82	124	100.00	124	50.82	124	100.00

COMPORTAMIENTO DEL INDICADOR

**DESCRIPCIÓN DE LA META ANUAL:**  
 Conocer la totalidad de los casos presentados y cuantos concluyeron con la emisión del acta circunstanciada

META ANUAL	2 TRIMESTRE				AVANCE ACUMULADO			
	PROGRAMADO	ALCAN.	EF %	SEMÁFORO	PROGRAMADO	ALCANZADO	EF %	SEMÁFORO
244	124	105	84.68	AMARILLO	124	169	136.29	MORADO

**DESCRIPCIÓN DE RESULTADOS Y JUSTIFICACIÓN EN CASO DE VARIACIÓN SUPERIOR A +/-10 POR CIENTO RESPECTO A LO PROGRAMADO**

EVALUACIÓN DEL INDICADOR

EL ÁREA ALCANZÓ UN NIVEL REGULAR EN EL CUMPLIMIENTO DEL INDICADOR. SE SOLICITA QUE SE JUSTIFIQUE EL INCUMPLIMIENTO DE LO PROGRAMADO EN LA META Y LAS ESTRATEGIAS QUE OPTARAN.

ELABORÓ		Vo.Bo.	
PEDRO ANTONIO FONTAINE MARTÍNEZ SECRETARÍO DEL AYUNTAMIENTO		ILIANA GRISELA GARCÍA VILCHIS TITULAR DE LA UIPE	
NOMBRE	FIRMA	NOMBRE	FIRMA
	CARGO		CARGO





SISTEMA DE COORDINACIÓN HACENDARIA DEL ESTADO DE MÉXICO CON SUS MUNICIPIOS  
GUÍA METODOLÓGICA PARA EL SEGUIMIENTO Y EVALUACIÓN DEL PLAN DE DESARROLLO MUNICIPAL VIGENTE



PBRM-08B FICHA TÉCNICA DE SEGUIMIENTO DE INDICADORES 2023  
DE GESTIÓN O ESTRATÉGICO

PILAR / EJE TRANSVERSAL:	Pilar 4: Seguridad	
TEMA DE DESARROLLO:	Mediación y conciliación	
PROGRAMA PRESUPUESTARIO:	01030903	Mediación y conciliación municipal
PROYECTO PRESUPUESTARIO:	010309030101	Mediación, conciliación y función calificador municipal
OBJETIVO DEL PROGRAMA PRESUPUESTARIO:	Se orienta al cumplimiento de las atribuciones contenidas en el Título V de la Ley Orgánica Municipal del Estado de México, vigente.	
DEPENDENCIA GENERAL:	D00	SECRETARÍA DEL AYUNTAMIENTO
DEPENDENCIA AUXILIAR:	163	OFICIALÍA MEDIADORA

ESTRUCTURA DEL INDICADOR ACTIVIDAD 1.1

NOMBRE DEL INDICADOR:	Porcentaje en la citación a las partes vecinales en conflicto		
FÓRMULA DE CÁLCULO:	(Citas atendidas de las partes vecinales en conflicto/Citas emitidas a partes vecinales en conflicto) *100		
INTERPRETACIÓN:	Es la comparecencia de las partes para solucionar un conflicto en común, en un horario establecido por la autoridad competente		
DIMENSIÓN QUE ATIENDE:	Eficacia	FRECUENCIA DE MEDICIÓN:	Trimestral
DESCRIPCIÓN DEL FACTOR DE COMPARACIÓN:	citas atendidas de las partes vecinales en conflicto		
ÁMBITO GEOGRÁFICO:	U (Urbano)		
COBERTURA:	Municipio de Naucalpan de Juárez		
LÍNEA BASE:	203		

COMPORTAMIENTO DE LAS VARIABLES DURANTE EL 2. TRIMESTRE

VARIABLE	UNIDAD DE MEDIDA	OPERACIÓN	META ANUAL	AVANCE TRIMESTRAL				AVANCE ACUMULADO			
				PROG.	%	ALCAN.	%	PROG.	%	ALCAN.	%
Citas atendidas de las partes vecinales en conflicto	Invitación	Sumable	1669	400	23.98	415	103.75	868	52.04	883	101.73
Citas emitidas a partes vecinales en conflicto	Invitación	Sumable	1688	400	23.98	400	100.00	668	52.04	868	100.00

COMPORTAMIENTO DEL INDICADOR

DESCRIPCIÓN DE LA META ANUAL  
Se realizarán convenios y actas realizadas por faltas administrativas

META ANUAL	2. TRIMESTRE				AVANCE ACUMULADO			
	PROGRAMADO	ALCAN.	EF %	SEMÁFORO	PROGRAMADO	ALCANZADO	EF %	SEMÁFORO
1669	400	415	103.75	VERDE	868	883	101.73	VERDE

DESCRIPCIÓN DE RESULTADOS Y JUSTIFICACIÓN EN CASO DE VARIACIÓN SUPERIOR A +-10 POR CIENTO RESPECTO A LO PROGRAMADO

EVALUACIÓN DEL INDICADOR

EL ÁREA ALCANZÓ UN NIVEL ADECUADO EN EL CUMPLIMIENTO DEL INDICADOR. SE RECOMIENDA QUE SE SIGA CON LAS MISMAS ESTRATEGIAS PARA EL CUMPLIMIENTO DE LAS METAS.

ELABORO		Vo. Bo.	
PEDRO ANTONIO FONTAINE MARTÍNEZ SECRETARIO DEL AYUNTAMIENTO	ILIANA GRISEL GARCÍA VILCHIS TITULAR DE LA UIPPE		
NOMBRE	FIRMA	NOMBRE	FIRMA
	CARGO		CARGO





SISTEMA DE COORDINACIÓN HACENDARIA DEL ESTADO DE MÉXICO CON SUS MUNICIPIOS  
GUÍA METODOLÓGICA PARA EL SEGUIMIENTO Y EVALUACIÓN DEL PLAN DE DESARROLLO MUNICIPAL VIGENTE



PBRM-08B FICHA TÉCNICA DE SEGUIMIENTO DE INDICADORES 2023  
DE GESTIÓN O ESTRATÉGICO

PILAR / EJE TRANSVERSAL:	Pilar 4: Seguridad	
TEMA DE DESARROLLO:	Mediación y conciliación	
PROGRAMA PRESUPUESTARIO:	01030903	Mediación y conciliación municipal
PROYECTO PRESUPUESTARIO:	010309030101	Mediación, conciliación y función calificadora municipal
OBJETIVO DEL PROGRAMA PRESUPUESTARIO:	Se orienta al cumplimiento de las atribuciones contenidas en el Título V de la Ley Orgánica Municipal del Estado de México, vigente.	
DEPENDENCIA GENERAL:	D00	SECRETARÍA DEL AYUNTAMIENTO
DEPENDENCIA AUXILIAR:	163	OFICINA MEDIADORA

ESTRUCTURA DEL INDICADOR ACTIVIDAD 2.1

NOMBRE DEL INDICADOR:	Porcentaje de audiencias entre las partes en conflicto desahogadas		
FÓRMULA DE CÁLCULO:	(Audiencias de las partes vecinales en conflicto/Citatorios enviados a las partes vecinales en conflicto) *100		
INTERPRETACIÓN:	Es un procedimiento voluntario, gratuito, confidencial y flexible, que ayuda a la solución de conflictos entre las partes involucradas.		
DIMENSIÓN QUE ATIENDE:	Eficacia	FRECUENCIA DE MEDICIÓN:	Trimestral
DESCRIPCIÓN DEL FACTOR DE COMPARACIÓN:	audiencias de las partes vecinales en conflicto		
ÁMBITO GEOGRÁFICO:	U (Urbano)		
COBERTURA:	Municipio de Naucalpan de Juárez		
LÍNEA BASE:	45		

COMPORTAMIENTO DE LAS VARIABLES DURANTE EL 2\_TRIMESTRE

VARIABLE	UNIDAD DE MEDIDA	OPERACIÓN	META ANUAL	AVANCE TRIMESTRAL				AVANCE ACUMULADO			
				PROG.	%	ALCAN.	%	PROG.	%	ALCAN.	%
Audiencias de las partes vecinales en conflicto	Audiencia	Sumable	248	60	24.10	58	96.67	128	51.61	128	98.44
Citatorios enviados a las partes vecinales en conflicto	Citatorio	Sumable	248	60	24.19	60	100.00	128	51.61	128	100.00

COMPORTAMIENTO DEL INDICADOR

DESCRIPCIÓN DE LA META ANUAL	Se realizarán convenios y actas realizadas por faltas administrativas
------------------------------	---

META ANUAL	2_TRIMESTRE				AVANCE ACUMULADO			
	PROGRAMADO	ALCAN.	EF %	SEMAFORO	PROGRAMADO	ALCANZADO	EF %	SEMAFORO
248	60	58	96.67	VERDE	128	128	98.44	VERDE

DESCRIPCIÓN DE RESULTADOS Y JUSTIFICACIÓN EN CASO DE VARIACIÓN SUPERIOR A +-10 POR CIENTO RESPECTO A LO PROGRAMADO

EVALUACIÓN DEL INDICADOR

EL ÁREA ALCANZÓ UN NIVEL ADECUADO EN EL CUMPLIMIENTO DEL INDICADOR. SE RECOMIENDA QUE SE SIGA CON LAS MISMAS ESTRATEGIAS PARA EL CUMPLIMIENTO DE LAS METAS.

ELABORÓ			Vo. Bo.		
PEDRO ANTONIO FONTAINE MARTÍNEZ SECRETARÍO DEL AYUNTAMIENTO			ILIANA GRISEL GARCÍA VILCHIS TITULAR DE LA UIPPE		
NOMBRE	FIRMA	CARGO	NOMBRE	FIRMA	CARGO





SISTEMA DE COORDINACIÓN HACENDARIA DEL ESTADO DE MÉXICO CON SUS MUNICIPIOS  
GUÍA METODOLÓGICA PARA EL SEGUIMIENTO Y EVALUACIÓN DEL PLAN DE DESARROLLO MUNICIPAL VIGENTE



PBRM-08B FICHA TÉCNICA DE SEGUIMIENTO DE INDICADORES 2023  
DE GESTIÓN O ESTRATÉGICO

PILAR / EJE TRANSVERSAL:	Pilar 4: Seguridad	
TEMA DE DESARROLLO:	Mediación y conciliación	
PROGRAMA PRESUPUESTARIO:	01030903	Mediación y conciliación municipal
PROYECTO PRESUPUESTARIO:	010309030101	Mediación, conciliación y función calificadora municipal
OBJETIVO DEL PROGRAMA PRESUPUESTARIO:	Se orienta al cumplimiento de las atribuciones contenidas en el Título V de la Ley Orgánica Municipal del Estado de México, vigente.	
DEPENDENCIA GENERAL:	DD0	SECRETARÍA DEL AYUNTAMIENTO
DEPENDENCIA AUXILIAR:	164	OFICIALÍA CALIFICADORA

ESTRUCTURA DEL INDICADOR ACTIVIDAD 2.2

NOMBRE DEL INDICADOR:	Porcentaje de actas informativas expedidas a la ciudadanía		
FÓRMULA DE CÁLCULO:	$(\text{Actas informativas expedidas a la ciudadanía} / \text{Total de solicitudes recibidas}) * 100$		
INTERPRETACIÓN:	Es el documento a través del cual se asienta la narrativa de los hechos señalados por el solicitante la finalidad de generar un antecedente de los mismos		
DIMENSIÓN QUE ATIENDE:	Eficacia	FRECUENCIA DE MEDICIÓN:	Trimestral
DESCRIPCIÓN DEL FACTOR DE COMPARACIÓN:	Es el documento a través del cual se asienta la narrativa de los hechos señalados por el solicitante la finalidad de generar un antecedente de los mismos		
ÁMBITO GEOGRÁFICO:	U (Urbano)		
COBERTURA:	Municipio de Naucalpan de Juárez		
LÍNEA BASE:	2757		

COMPORTAMIENTO DE LAS VARIABLES DURANTE EL 2. TRIMESTRE

VARIABLE	UNIDAD DE MEDIDA	OPERACIÓN	META ANUAL	AVANCE TRIMESTRAL				AVANCE ACUMULADO			
				PROG.	%	ALCAN.	%	PROG.	%	ALCAN.	%
Actas Informativas expedidas a la ciudadanía	Acta	Sumable	2481	600	24.18	562	93.67	1281	51.63	1374	107.26
Total de solicitudes recibidas	Acta	Sumable	2481	600	24.18	600	100.00	1281	51.63	1281	100.00

COMPORTAMIENTO DEL INDICADOR

DESCRIPCIÓN DE LA META ANUAL
Conocer el total de actas expedidas sobre el total de solicitudes ingresadas

META ANUAL	2. TRIMESTRE				AVANCE ACUMULADO			
	PROGRAMADO	ALCAN.	EF %	SEMAFORO	PROGRAMADO	ALCANZADO	EF %	SEMAFORO
2481	600	562	93.67	VERDE	1281	1374	107.26	VERDE

DESCRIPCIÓN DE RESULTADOS Y JUSTIFICACIÓN EN CASO DE VARIACIÓN SUPERIOR A +-10 POR CIENTO RESPECTO A LO PROGRAMADO

EVALUACIÓN DEL INDICADOR

EL ÁREA ALCANZÓ UN NIVEL ADECUADO EN EL CUMPLIMIENTO DEL INDICADOR. SE RECOMIENDA QUE SE SIGA CON LAS MISMAS ESTRATEGIAS PARA EL CUMPLIMIENTO DE LAS METAS.
---

ELABORO			Vo. Bo.		
PEDRO ANTONIO FONTAINE MARTÍNEZ SECRETARÍA DEL AYUNTAMIENTO	ILIANA GRISEL GARCÍA VILCHIS TITULAR DE LA UIPPE				
NOMBRE	FIRMA	CARGO	NOMBRE	FIRMA	CARGO







SISTEMA DE COORDINACIÓN HACENDARIA DEL ESTADO DE MÉXICO CON SUS MUNICIPIOS  
GUÍA METODOLÓGICA PARA EL SEGUIMIENTO Y EVALUACIÓN DEL PLAN DE DESARROLLO MUNICIPAL VIGENTE



PBRM-08B FICHA TÉCNICA DE SEGUIMIENTO DE INDICADORES 2023  
DE GESTIÓN O ESTRATÉGICO

PILAR / EJE TRANSVERSAL:	Pilar 4: Seguridad	
TEMA DE DESARROLLO:	Mediación y conciliación	
PROGRAMA PRESUPUESTARIO:	01030903	Mediación y conciliación municipal
PROYECTO PRESUPUESTARIO:	010309030101	Mediación, conciliación y función calificadora municipal
OBJETIVO DEL PROGRAMA PRESUPUESTARIO:	Se orienta al cumplimiento de las atribuciones contenidas en el Título V de la Ley Orgánica Municipal del Estado de México, vigente.	
DEPENDENCIA GENERAL:	D00	SECRETARÍA DEL AYUNTAMIENTO
DEPENDENCIA AUXILIAR:	164	OFICIALÍA CALIFICADORA

ESTRUCTURA DEL INDICADOR ACTIVIDAD 3.1

NOMBRE DEL INDICADOR:	Porcentaje de sanciones procedentes por faltas administrativas calificadas		
FÓRMULA DE CÁLCULO:	$(\text{Número de sanciones procedentes por faltas administrativas calificadas} / \text{Total de faltas administrativas calificadas}) * 100$		
INTERPRETACIÓN:	Conocer, calificar e imponer las sanciones administrativas municipales que procedan por faltas o infracciones al bando municipal, reglamentos y demás disposiciones de carácter general		
DIMENSIÓN QUE ATIENDE:	Eficacia	FRECUENCIA DE MEDICIÓN:	Trimestral
DESCRIPCIÓN DEL FACTOR DE COMPARACIÓN:	Conocer, calificar e imponer las sanciones administrativas municipales que procedan por faltas o infracciones al bando municipal, reglamentos y demás disposiciones de carácter general		
ÁMBITO GEOGRÁFICO:	U (Urbano)		
COBERTURA:	Municipio de Naucalpan de Juárez		
LÍNEA BASE:	12704		

COMPORTAMIENTO DE LAS VARIABLES DURANTE EL 2º TRIMESTRE

VARIABLE	UNIDAD DE MEDIDA	OPERACIÓN	META ANUAL	AVANCE TRIMESTRAL				AVANCE ACUMULADO			
				PROG.	%	ALCAN.	%	PROG.	%	ALCAN.	%
Número de sanciones procedentes por faltas administrativas calificadas	Persona	Sumable	12000	3030	25.00	2955	98.50	6000	50.00	5137	85.62
Total de faltas administrativas calificadas	Persona	Sumable	12704	3378	26.59	3378	100.00	7708	60.87	7708	100.00

COMPORTAMIENTO DEL INDICADOR

DESCRIPCIÓN DE LA META ANUAL  
Registrar el número de sanciones

META ANUAL	2º TRIMESTRE				AVANCE ACUMULADO			
	PROGRAMADO	ALCAN.	EF %	SEMAFORO	PROGRAMADO	ALCANZADO	EF %	SEMAFORO
12000	3000	2955	98.50	VERDE	6000	5137	85.62	AMARILLO

DESCRIPCIÓN DE RESULTADOS Y JUSTIFICACIÓN EN CASO DE VARIACIÓN SUPERIOR A +10 POR CIENTO RESPECTO A LO PROGRAMADO

EVALUACIÓN DEL INDICADOR

EL ÁREA ALCANZÓ UN NIVEL ADECUADO EN EL CUMPLIMIENTO DEL INDICADOR. SE RECOMIENDA QUE SE SIGA CON LAS MISMAS ESTRATEGIAS PARA EL CUMPLIMIENTO DE LAS METAS.

ELABORO		Vo. Bo.	
PEDRO ANTONIO FONTAINE MARTÍNEZ SECRETARÍO DEL AYUNTAMIENTO	ILIANA GRISEL GARCÍA VILCHIS TITULAR DE LA UIPE		
NOMBRE	FIRMA	NOMBRE	FIRMA
		CARGO	CARGO





SISTEMA DE COORDINACIÓN HACENDARIA DEL ESTADO DE MÉXICO CON SUS MUNICIPIOS  
GUÍA METODOLÓGICA PARA EL SEGUIMIENTO Y EVALUACIÓN DEL PLAN DE DESARROLLO MUNICIPAL VIGENTE



PBRM-08B FICHA TÉCNICA DE SEGUIMIENTO DE INDICADORES 2023  
DE GESTIÓN O ESTRATÉGICO

**PILAR / EJE TRANSVERSAL:** Pilar 4: Seguridad

**TEMA DE DESARROLLO:** Mediación y conciliación

**PROGRAMA PRESUPUESTARIO:** 01030903 Mediación y conciliación municipal

**PROYECTO PRESUPUESTARIO:** 010309030101 Mediación, conciliación y función calificadora municipal

**OBJETIVO DEL PROGRAMA PRESUPUESTARIO:** Se orienta al cumplimiento de las atribuciones contenidas en el Título V de la Ley Orgánica Municipal del Estado de México, vigente.

**DEPENDENCIA GENERAL:** D00 SECRETARÍA DEL AYUNTAMIENTO

**DEPENDENCIA AUXILIAR:** 164 OFICIALÍA CALIFICADORA

ESTRUCTURA DEL INDICADOR ACTIVIDAD 3.2

**NOMBRE DEL INDICADOR:** Porcentaje de recibos oficiales por concepto de multas expedidos

**FÓRMULA DE CÁLCULO:** (Recibos oficiales expedidos/Recibos oficiales presentados ante la Tesorería Municipal) \*100

**INTERPRETACIÓN:** Conocer el número de detenidos que pagan multas con el número de remitidos

**DIMENSIÓN QUE ATIENDE:** Eficacia **FRECUENCIA DE MEDICIÓN:** Trimestral

**DESCRIPCIÓN DEL FACTOR DE COMPARACIÓN:** Conocer el número de detenidos que pagan multas con el número de remitidos

**ÁMBITO GEOGRÁFICO:** U (Urbano)

**COBERTURA:** Municipio de Naucalpan de Juárez

**LÍNEA BASE:** 12704

COMPORTAMIENTO DE LAS VARIABLES DURANTE EL 2 TRIMESTRE

VARIABLE	UNIDAD DE MEDIDA	OPERACIÓN	META ANUAL	AVANCE TRIMESTRAL				AVANCE ACUMULADO			
				PROG.	%	ALCAN.	%	PROG.	%	ALCAN.	%
Recibos oficiales expedidos	Recibos	Sumable	1622	400	24.66	517	129.25	822	50.68	939	114.23
Recibos oficiales presentados ante la Tesorería Municipal	Persona	Sumable	1622	400	24.66	400	100.00	822	50.68	822	100.00

COMPORTAMIENTO DEL INDICADOR

**DESCRIPCIÓN DE LA META ANUAL:**

Llevar un control de los recibos que se les proporcionan a los detenidos

META ANUAL	2 TRIMESTRE				AVANCE ACUMULADO			
	PROGRAMADO	ALCAN.	EF %	SEMAFORO	PROGRAMADO	ALCANZADO	EF %	SEMAFORO
1622	400	517	129.25	MORADO	822	939	114.23	MORADO

**DESCRIPCIÓN DE RESULTADOS Y JUSTIFICACIÓN EN CASO DE VARIACIÓN SUPERIOR A +/-10 POR CIENTO RESPECTO A LO PROGRAMADO**

EVALUACIÓN DEL INDICADOR

EL ÁREA ALCANZÓ UN NIVEL SOBREPASADO EN EL CUMPLIMIENTO DEL INDICADOR. SE SOLICITA QUE SE JUSTIFIQUE EL INCUMPLIMIENTO DE LO PROGRAMADO EN LA META Y LAS ESTRATEGIAS QUE OPTARAN.

ELABORÓ			Vo.Bo.		
PEDRO ANTONIO FONTAINE MARTÍNEZ SECRETARIO DEL AYUNTAMIENTO			ILIANA GRISELA GARCÍA VILCHIS TITULAR DE LA UIPE		
NOMBRE	FIRMA	CARGO	NOMBRE	FIRMA	CARGO





SISTEMA DE COORDINACIÓN HACENDARIA DEL ESTADO DE MÉXICO CON SUS MUNICIPIOS  
GUÍA METODOLÓGICA PARA EL SEGUIMIENTO Y EVALUACIÓN DEL PLAN DE DESARROLLO MUNICIPAL VIGENTE



PBRM-08B FICHA TÉCNICA DE SEGUIMIENTO DE INDICADORES 2023  
DE GESTIÓN O ESTRATÉGICO

PILAR / EJE TRANSVERSAL:	Pilar 4: Seguridad	
TEMA DE DESARROLLO:	Seguridad con visión ciudadana	
PROGRAMA PRESUPUESTARIO:	01080101	Protección jurídica de las personas y sus bienes
PROYECTO PRESUPUESTARIO:	010801010302	Operación registral civil
OBJETIVO DEL PROGRAMA PRESUPUESTARIO:	Conjunto de acciones para el fortalecimiento de la certeza jurídica, edificando una alianza entre los distintos órdenes de gobierno y la población, a fin de consolidar una cultura de legalidad que impacte en la prevención del delito.	
DEPENDENCIA GENERAL:	D00	SECRETARÍA DEL AYUNTAMIENTO
DEPENDENCIA AUXILIAR:	109	REGISTRO CIVIL

ESTRUCTURA DEL INDICADOR COMPONENTE 4

NOMBRE DEL INDICADOR:	Tasa de variación de actas levantadas en el registro civil		
FÓRMULA DE CÁLCULO:	((Número de actas levantadas en el año actual / Número de actas levantadas en el año anterior) - 1) * 100		
INTERPRETACIÓN:	Las actas son documentos en las cuales se asienta los actos del estado civil de las personas, con la finalidad de brindar certeza jurídica		
DIMENSIÓN QUE ATIENDE:	Eficacia	FRECUENCIA DE MEDICIÓN:	Semestral
DESCRIPCIÓN DEL FACTOR DE COMPARACIÓN:	Se comparan los números de actas levantadas en el año actual de año anterior		
ÁMBITO GEOGRÁFICO:	U (Urbano)		
COBERTURA:	Municipio de Naucalpan de Juárez		
LÍNEA BASE:	13342		

COMPORTAMIENTO DE LAS VARIABLES DURANTE EL 2 TRIMESTRE

VARIABLE	UNIDAD DE MEDIDA	OPERACIÓN	META ANUAL	AVANCE TRIMESTRAL				AVANCE ACUMULADO			
				PROG.	%	ALCAN.	%	PROG.	%	ALCAN.	%
Número de actas levantadas en el año actual	Acta	Sumable	19152	9751	50.91	6498	66.64	9751	50.91	6498	66.64
Número de actas levantadas en el año anterior	Acta	Sumable	#(REF)	9751	0.00	9751	100.00	#(REF)	0.00	#(REF)	0.00

COMPORTAMIENTO DEL INDICADOR

DESCRIPCIÓN DE LA META ANUAL
Número de actas levantadas en el año actual

META ANUAL	2 TRIMESTRE				AVANCE ACUMULADO			
	PROGRAMADO	ALCAN.	EF %	SEMÁFORO	PROGRAMADO	ALCANZADO	EF %	SEMÁFORO
19152	9751	6498	66.64	AMBAR	9751	6498	66.64	AMBAR

DESCRIPCIÓN DE RESULTADOS Y JUSTIFICACIÓN EN CASO DE VARIACIÓN SUPERIOR A +10 POR CIENTO RESPECTO A LO PROGRAMADO
---

EVALUACIÓN DEL INDICADOR

EL ÁREA ALCANZÓ UN NIVEL DEFICIENTE EN EL CUMPLIMIENTO DEL INDICADOR, SE SOLICITA QUE SE JUSTIFIQUE EL INCUMPLIMIENTO DE LO PROGRAMADO EN LA META Y LAS ESTRATEGIAS QUE OPTARAN.
--

ELABORO			Vo.Bo.		
PEDRO ANTONIO FONTAINE MARTÍNEZ SECRETARIO DEL AYUNTAMIENTO			ILIANA GRISEL GARCÍA VILCHIS TITULAR DE LA UIPE		
NOMBRE	FIRMA	CARGO	NOMBRE	FIRMA	CARGO





SISTEMA DE COORDINACIÓN HACENDARIA DEL ESTADO DE MÉXICO CON SUS MUNICIPIOS  
GUÍA METODOLÓGICA PARA EL SEGUIMIENTO Y EVALUACIÓN DEL PLAN DE DESARROLLO MUNICIPAL VIGENTE



PBRM-08B FICHA TÉCNICA DE SEGUIMIENTO DE INDICADORES 2023  
DE GESTIÓN O ESTRATÉGICO

**PILAR / EJE TRANSVERSAL:** Pilar 4: Seguridad  
**TEMA DE DESARROLLO:** Seguridad con visión ciudadana  
**PROGRAMA PRESUPUESTARIO:** 01080101 Protección jurídica de las personas y sus bienes  
**PROYECTO PRESUPUESTARIO:** 010801010302 Operación registral civil

**OBJETIVO DEL PROGRAMA PRESUPUESTARIO:** Conjunto de acciones para el fortalecimiento de la certeza jurídica, edificando una alianza entre los distintos órdenes de gobierno y la población, a fin de consolidar una cultura de legalidad que impacte en la prevención del delito.

**DEPENDENCIA GENERAL:** D00 SECRETARÍA DEL AYUNTAMIENTO  
**DEPENDENCIA AUXILIAR:** 109 REGISTRO CIVIL

ESTRUCTURA DEL INDICADOR ACTIVIDAD 4.1

**NOMBRE DEL INDICADOR:** Tasa de variación del registro de actas de nacimiento levantadas  
**FÓRMULA DE CÁLCULO:**  $((\text{Número de actas de nacimientos levantadas en el año actual} / \text{Número de actas de nacimientos levantadas en el año anterior}) - 1) * 100$   
**INTERPRETACIÓN:** Las actas son documentos en las cuales se asienta los actos del estado civil de las personas, con la finalidad de brindar certeza jurídica  
**DIMENSIÓN QUE ATIENDE:** Eficacia **FRECUENCIA DE MEDICIÓN:** Semestral  
**DESCRIPCIÓN DEL FACTOR DE COMPARACIÓN:** Se compara los números de actas de nacimiento levantadas en el año actual del año anterior  
**ÁMBITO GEOGRÁFICO:** U (Urbano)  
**COBERTURA:** Municipio de Naucalpan de Juárez  
**LÍNEA BASE:** 8385

COMPORTAMIENTO DE LAS VARIABLES DURANTE EL 2 TRIMESTRE

VARIABLE	UNIDAD DE MEDIDA	OPERACIÓN	META ANUAL	AVANCE TRIMESTRAL				AVANCE ACUMULADO			
				PROG.	%	ALCAN.	%	PROG.	%	ALCAN.	%
Número de actas de nacimientos levantadas en el año actual	Acta	Sumable	8337	4537	51.34	4266	94.63	4537	51.34	4266	94.03
Número de actas de nacimientos levantadas en el año anterior	Acta	Sumable	#REF!	4537	0.00	4537	100.00	#REF!	0.00	#REF!	0.00

COMPORTAMIENTO DEL INDICADOR

**DESCRIPCIÓN DE LA META ANUAL**  
 Número de actas de nacimiento levantadas en el año actual

META ANUAL	2 TRIMESTRE				AVANCE ACUMULADO			
	PROGRAMADO	ALCAN.	EF %	SEMÁFORO	PROGRAMADO	ALCANZADO	EF %	SEMÁFORO
8337	4537	4266	94.03	VERDE	4537	4266	94.03	VERDE

**DESCRIPCIÓN DE RESULTADOS Y JUSTIFICACIÓN EN CASO DE VARIACIÓN SUPERIOR A +-10 POR CIENTO RESPECTO A LO PROGRAMADO**

EVALUACIÓN DEL INDICADOR

EL ÁREA ALCANZÓ UN NIVEL ADECUADO EN EL CUMPLIMIENTO DEL INDICADOR. SE RECOMIENDA QUE SE SIGA CON LAS MISMAS ESTRATEGIAS PARA EL CUMPLIMIENTO DE LAS METAS.

ELABORO		Vo. Bo.	
PEDRO ANTONIO FONTAINE MARTÍNEZ SECRETARÍO DEL AYUNTAMIENTO	ILIANA GRISELA GARCÍA VILCHIS TITULAR DE LA UIPE		
NOMBRE	FIRMA	NOMBRE	FIRMA
			CARGO





SISTEMA DE COORDINACIÓN HACENDARIA DEL ESTADO DE MÉXICO CON SUS MUNICIPIOS  
GUÍA METODOLÓGICA PARA EL SEGUIMIENTO Y EVALUACIÓN DEL PLAN DE DESARROLLO MUNICIPAL VIGENTE



PBRM-08B FICHA TÉCNICA DE SEGUIMIENTO DE INDICADORES 2023  
DE GESTIÓN O ESTRATÉGICO

PILAR / EJE TRANSVERSAL:	Pilar 4: Seguridad	
TEMA DE DESARROLLO:	Seguridad con visión ciudadana	
PROGRAMA PRESUPUESTARIO:	01080101	Protección jurídica de las personas y sus bienes
PROYECTO PRESUPUESTARIO:	010801010302	Operación registral civil
OBJETIVO DEL PROGRAMA PRESUPUESTARIO:	Conjunto de acciones para el fortalecimiento de la certeza jurídica, edificando una alianza entre los distintos órdenes de gobierno y la población, a fin de consolidar una cultura de legalidad que impacte en la prevención del delito.	
DEPENDENCIA GENERAL:	D00	SECRETARÍA DEL AYUNTAMIENTO
DEPENDENCIA AUXILIAR:	109	REGISTRO CIVIL

ESTRUCTURA DEL INDICADOR: ACTIVIDAD 4.2

NOMBRE DEL INDICADOR:	Tasa de variación del registro de actas de defunción levantadas		
FÓRMULA DE CÁLCULO:	((Número de actas de defunciones levantadas en el año actual/Número de actas de defunciones levantadas en el año anterior) - 1) *100		
INTERPRETACIÓN:	Las actas son documentos en las cuales se asienta los actos del estado civil de las personas, con la finalidad de brindar certeza jurídica		
DIMENSIÓN QUE ATIENDE:	Eficacia	FRECUENCIA DE MEDICIÓN:	Semestral
DESCRIPCIÓN DEL FACTOR DE COMPARACIÓN:	Se compara los números de actas de defunción levantadas en el año actual del año anterior		
ÁMBITO GEOGRÁFICO:	U (Urbano)		
COBERTURA:	Municipio de Naucalpan de Juárez		
LÍNEA BASE:	7175		

COMPORTAMIENTO DE LAS VARIABLES DURANTE EL 2\_TRIMESTRE

VARIABLE	UNIDAD DE MEDIDA	OPERACIÓN	META ANUAL	AVANCE TRIMESTRAL				AVANCE ACUMULADO			
				PROG.	%	ALCAN.	%	PROG.	%	ALCAN.	%
Número de actas de defunciones levantadas en el año actual	Acta	Sumable	5621	2921	51.97	2759	94.45	2921	51.97	2759	94.45
Número de actas de defunciones levantadas en el año anterior	Acta	Sumable	# REF	2921	0.00	2921	100.00	# REF	0.00	# REF	0.00

COMPORTAMIENTO DEL INDICADOR

DESCRIPCIÓN DE LA META ANUAL

Número de actas de defunción levantadas en el año actual

META ANUAL	2_TRIMESTRE				AVANCE ACUMULADO			
	AVANCE TRIMESTRAL		SEMÁFORO	AVANCE ACUMULADO		SEMÁFORO		
	PROGRAMADO	ALCAN.		PROGRAMADO	ALCANZADO			
5621	2921	2759	94.45	VERDE	2921	2759	94.45	VERDE

DESCRIPCIÓN DE RESULTADOS Y JUSTIFICACIÓN EN CASO DE VARIACIÓN SUPERIOR A +10 POR CIENTO RESPECTO A LO PROGRAMADO

EVALUACIÓN DEL INDICADOR

EL ÁREA ALCANZÓ UN NIVEL ADECUADO EN EL CUMPLIMIENTO DEL INDICADOR. SE RECOMIENDA QUE SE SIGA CON LAS MISMAS ESTRATEGIAS PARA EL CUMPLIMIENTO DE LAS METAS.

ELABORÓ		Vo. Bo.	
PEDRO ANTONIO FONTAINE MARTÍNEZ SECRETARÍO DEL AYUNTAMIENTO	ILIANA GRISEL GARCÍA VILCHIS TITULAR DE LAUIPE		
NOMBRE	FIRMA	NOMBRE	FIRMA
	CARGO		CARGO





SISTEMA DE COORDINACIÓN HACENDARIA DEL ESTADO DE MÉXICO CON SUS MUNICIPIOS  
GUÍA METODOLÓGICA PARA EL SEGUIMIENTO Y EVALUACIÓN DEL PLAN DE DESARROLLO MUNICIPAL VIGENTE

PBRM-08B FICHA TÉCNICA DE SEGUIMIENTO DE INDICADORES 2023  
DE GESTIÓN O ESTRATÉGICO



PILAR / EJE TRANSVERSAL:	Pilar 4: Seguridad	
TEMA DE DESARROLLO:	Seguridad con visión ciudadana	
PROGRAMA PRESUPUESTARIO:	01080101	Protección jurídica de las personas y sus bienes
PROYECTO PRESUPUESTARIO:	010801010302	Operación registral civil
OBJETIVO DEL PROGRAMA PRESUPUESTARIO:	Conjunto de acciones para el fortalecimiento de la certeza jurídica, edificando una alianza entre los distintos órdenes de gobierno y la población, a fin de consolidar una cultura de legalidad que impacte en la prevención del delito.	
DEPENDENCIA GENERAL:	D00	SECRETARÍA DEL AYUNTAMIENTO
DEPENDENCIA AUXILIAR:	109	REGISTRO CIVIL

ESTRUCTURA DEL INDICADOR ACTIVIDAD 4.3

NOMBRE DEL INDICADOR:	Tasa de variación del registro de actas de matrimonios levantadas		
FÓRMULA DE CÁLCULO:	$((\text{Número de actas de matrimonios levantadas en el año actual} / \text{Número de actas de matrimonios levantadas en el año anterior}) - 1) * 100$		
INTERPRETACIÓN:	Las actas son documentos en las cuales se asienta los actos del estado civil de las personas, con la finalidad de brindar certeza jurídica		
DIMENSIÓN QUE ATIENDE:	Eficacia	FRECUENCIA DE MEDICIÓN:	Semestral
DESCRIPCIÓN DEL FACTOR DE COMPARACIÓN:	Se compara los números de actas de matrimonio levantadas en el año actual del año anterior		
ÁMBITO GEOGRÁFICO:	U (Urbano)		
COBERTURA:	Municipio de Naucalpan de Juárez		
LÍNEA BASE:	2672		

COMPORTAMIENTO DE LAS VARIABLES DURANTE EL 2\_TRIMESTRE

VARIABLE	UNIDAD DE MEDIDA	OPERACIÓN	META ANUAL	AVANCE TRIMESTRAL				AVANCE ACUMULADO			
				PROG.	%	ALCAN.	%	PROG.	%	ALCAN.	%
Número de actas de matrimonios levantadas en el año actual	Acta	Sumable	3111	1511	48.57	1415	93.85	1511	48.57	1415	93.65
Número de actas de matrimonios levantadas en el año anterior	Acta	Sumable	#ND	1511	0.00	1511	100.00	#ND	0.00	#ND	0.00

COMPORTAMIENTO DEL INDICADOR

DESCRIPCIÓN DE LA META ANUAL	Número de actas de matrimonio levantadas en el año actual
------------------------------	---

META ANUAL	2_TRIMESTRE				AVANCE ACUMULADO			
	PROGRAMADO	ALCAN.	EF %	SEMÁFORO	PROGRAMADO	ALCANZADO	EF %	SEMÁFORO
3111	1511	1415	93.65	VERDE	1511	1415	93.65	VERDE

DESCRIPCIÓN DE RESULTADOS Y JUSTIFICACIÓN EN CASO DE VARIACIÓN SUPERIOR A +/-10 POR CIENTO RESPECTO A LO PROGRAMADO

EVALUACIÓN DEL INDICADOR

EL ÁREA ALCANZÓ UN NIVEL ADECUADO EN EL CUMPLIMIENTO DEL INDICADOR. SE RECOMIENDA QUE SE SIGA CON LAS MISMAS ESTRATEGIAS PARA EL CUMPLIMIENTO DE LAS METAS.

ELABORO  
  
PEDRO ANTONIO FONTAINE MARTÍNEZ  
SECRETARÍO DEL AYUNTAMIENTO



Vo.Bo.  
  
ILIANA GRISEL GARCÍA VILCHIS  
TITULAR DE LA UIPPE



SISTEMA DE COORDINACIÓN HACENDARIA DEL ESTADO DE MÉXICO CON SUS MUNICIPIOS  
GUÍA METODOLÓGICA PARA EL SEGUIMIENTO Y EVALUACIÓN DEL PLAN DE DESARROLLO MUNICIPAL VIGENTE

PBRM-08B FICHA TÉCNICA DE SEGUIMIENTO DE INDICADORES 2023  
DE GESTIÓN O ESTRATÉGICO



**PILAR / EJE TRANSVERSAL:** Pilar 4: Seguridad  
**TEMA DE DESARROLLO:** Seguridad con visión ciudadana  
**PROGRAMA PRESUPUESTARIO:** 01080101 Protección jurídica de las personas y sus bienes  
**PROYECTO PRESUPUESTARIO:** 010801010302 Operación registral civil

**OBJETIVO DEL PROGRAMA PRESUPUESTARIO:** Conjunto de acciones para el fortalecimiento de la certeza jurídica, edificando una alianza entre los distintos órdenes de gobierno y la población, a fin de consolidar una cultura de legalidad que impacte en la prevención del delito.

**DEPENDENCIA GENERAL:** D00 SECRETARÍA DEL AYUNTAMIENTO  
**DEPENDENCIA AUXILIAR:** 109 REGISTRO CIVIL

ESTRUCTURA DEL INDICADOR ACTIVIDAD 4.4

**NOMBRE DEL INDICADOR:** Tasa de variación del registro de actas divorcios levantadas  
**FÓRMULA DE CÁLCULO:**  $((\text{Número de actas de divorcios levantadas en el año actual} / \text{Número de actas de divorcios levantadas en el año anterior}) - 1) * 100$   
**INTERPRETACIÓN:** Las actas son documentos en los cuales se asienta los actos del estado civil de las personas, con la finalidad de brindar certeza jurídica  
**DIMENSIÓN QUE ATIENDE:** Eficacia **FRECUENCIA DE MEDICIÓN:** Semestral  
**DESCRIPCIÓN DEL FACTOR DE COMPARACIÓN:** Se compara los números de actas de divorcios levantadas en el año actual del año anterior  
**ÁMBITO GEOGRÁFICO:** U (Urbano)  
**COBERTURA:** Municipio de Naucalpan de Juárez  
**LÍNEA BASE:** 1465

COMPORTAMIENTO DE LAS VARIABLES DURANTE EL 2. TRIMESTRE

VARIABLE	UNIDAD DE MEDIDA	OPERACIÓN	META ANUAL	AVANCE TRIMESTRAL				AVANCE ACUMULADO			
				PROG.	%	ALCAN.	%	PROG.	%	ALCAN.	%
Número de actas de divorcios levantadas en el año actual	Acta	Sumable	1200	600	50.00	778	129.67	600	50.00	778	129.67
Número de actas de divorcios levantadas en el año anterior	Acta	Sumable	1465	733	50.03	733	100.00	733	50.03	733	100.00

COMPORTAMIENTO DEL INDICADOR

**DESCRIPCIÓN DE LA META ANUAL:**  
Número de actas de divorcio levantadas en el año actual

META ANUAL	2. TRIMESTRE							
	AVANCE TRIMESTRAL				AVANCE ACUMULADO			
	PROGRAMADO	ALCAN.	EF %	SEMÁFORO	PROGRAMADO	ALCANZADO	EF %	SEMÁFORO
1200	600	778	129.67	MORADO	600	778	129.67	MORADO

**DESCRIPCIÓN DE RESULTADOS Y JUSTIFICACIÓN EN CASO DE VARIACIÓN SUPERIOR A +10 POR CIENTO RESPECTO A LO PROGRAMADO**

EVALUACIÓN DEL INDICADOR

EL ÁREA ALCANZÓ UN NIVEL SOBREPASADO EN EL CUMPLIMIENTO DEL INDICADOR. SE SOLICITA QUE SE JUSTIFIQUE EL INCUMPLIMIENTO DE LO PROGRAMADO EN LA META Y LAS ESTRATEGIAS QUE OPTARAN.

ELABORO		Vo. Bo.	
PEDRO ANTONIO FONTAINE MARTÍNEZ SECRETARÍO DEL AYUNTAMIENTO	SECRETARÍA DEL AYUNTAMIENTO	ILIANA GRISELA GARCÍA VILCHIS TITULAR DE LA UIPPE	PRESIDENCIA MUNICIPAL
NOMBRE	FIRMA	NOMBRE	FIRMA
	CARGO		CARGO



SISTEMA DE COORDINACIÓN HACENDARIA DEL ESTADO DE MÉXICO CON SUS MUNICIPIOS  
GUÍA METODOLÓGICA PARA EL SEGUIMIENTO Y EVALUACIÓN DEL PLAN DE DESARROLLO MUNICIPAL VIGENTE



PBRM-08B FICHA TÉCNICA DE SEGUIMIENTO DE INDICADORES 2023  
DE GESTIÓN O ESTRATÉGICO

PILAR / EJE TRANSVERSAL:	Pilar 4: Seguridad	
TEMA DE DESARROLLO:	Seguridad con visión ciudadana	
PROGRAMA PRESUPUESTARIO:	01080101	Protección jurídica de las personas y sus bienes
PROYECTO PRESUPUESTARIO:	010801010302	Operación registral civil
OBJETIVO DEL PROGRAMA PRESUPUESTARIO:	Conjunto de acciones para el fortalecimiento de la certeza jurídica, edificando una alianza entre los distintos órdenes de gobierno y la población, a fin de consolidar una cultura de legalidad que impacte en la prevención del delito.	
DEPENDENCIA GENERAL:	D00	SECRETARÍA DEL AYUNTAMIENTO
DEPENDENCIA AUXILIAR:	109	REGISTRO CIVIL

ESTRUCTURA DEL INDICADOR ACTIVIDAD 4.5

NOMBRE DEL INDICADOR:	Tasa de variación del registro de adopciones levantadas		
FÓRMULA DE CÁLCULO:	$((\text{Número de actas de adopciones levantadas en el año actual} / \text{Número de actas de adopciones levantadas en el año anterior}) - 1) * 100$		
INTERPRETACIÓN:	Las actas son documentos en las cuales se asienta los actos del estado civil de las personas, con la finalidad de brindar certeza jurídica		
DIMENSIÓN QUE ATIENDE:	Eficacia	FRECUENCIA DE MEDICIÓN:	Semestral
DESCRIPCIÓN DEL FACTOR DE COMPARACIÓN:	Se compara los números de actas de adopción levantadas en el año actual del año anterior		
ÁMBITO GEOGRÁFICO:	U (Urbano)		
COBERTURA:	Municipio de Naucalpan de Juárez		
LÍNEA BASE:	1		

COMPORTAMIENTO DE LAS VARIABLES DURANTE EL 2. TRIMESTRE

VARIABLE	UNIDAD DE MEDIDA	OPERACIÓN	META ANUAL	AVANCE TRIMESTRAL				AVANCE ACUMULADO			
				PROG.	%	ALCAN.	%	PROG.	%	ALCAN.	%
Número de actas de adopciones levantadas en el año actual	Acta	Sumable	2	1	50.00	0	0.00	1	50.00	0	0.00
Número de actas de adopciones levantadas en el año anterior	Acta	Sumable	1	1	100.00	1	100.00	1	100.00	1	100.00

COMPORTAMIENTO DEL INDICADOR

DESCRIPCIÓN DE LA META ANUAL
Número de actas levantada de adopción en el año actual

META ANUAL	2. TRIMESTRE				AVANCE ACUMULADO			
	AVANCE TRIMESTRAL		SEMÁFORO	AVANCE ACUMULADO		SEMÁFORO		
	PROGRAMADO	ALCAN.		PROGRAMADO	ALCANZADO			
2	1	0	0.00	ROJO	1	0	0.00	ROJO

DESCRIPCIÓN DE RESULTADOS Y JUSTIFICACIÓN EN CASO DE VARIACIÓN SUPERIOR A +10 POR CIENTO RESPECTO A LO PROGRAMADO

EVALUACIÓN DEL INDICADOR

EL ÁREA ALCANZÓ UN NIVEL CRÍTICO EN EL CUMPLIMIENTO DEL INDICADOR, SE SOLICITA QUE SE JUSTIFIQUE EL INCUMPLIMIENTO DE LO PROGRAMADO EN LA META Y LAS ESTRATEGIAS QUE OPTARAN.
---

ELABORÓ		Vo. B.	
PEDRO ANTONIO FONTAINE MARTÍNEZ SECRETARÍO DEL AYUNTAMIENTO	ILIANA GRISEL GARCÍA VILCHIS TITULAR DE LA UIPPE		
NOMBRE	FIRMA	NOMBRE	FIRMA
			CARGO







SISTEMA DE COORDINACIÓN HACENDARIA DEL ESTADO DE MÉXICO CON SUS MUNICIPIOS  
GUÍA METODOLÓGICA PARA EL SEGUIMIENTO Y EVALUACIÓN DEL PLAN DE DESARROLLO MUNICIPAL VIGENTE

PBRM-08B FICHA TÉCNICA DE SEGUIMIENTO DE INDICADORES 2023  
DE GESTIÓN O ESTRATÉGICO



PILAR / EJE TRANSVERSAL:	Pilar 4: Seguridad	
TEMA DE DESARROLLO:	Seguridad con visión ciudadana	
PROGRAMA PRESUPUESTARIO:	01080101	Protección jurídica de las personas y sus bienes
PROYECTO PRESUPUESTARIO:	010801010302	Operación registral civil
OBJETIVO DEL PROGRAMA PRESUPUESTARIO:	Conjunto de acciones para el fortalecimiento de la certeza jurídica, edificando una alianza entre los distintos órdenes de gobierno y la población, a fin de consolidar una cultura de legalidad que impacte en la prevención del delito.	
DEPENDENCIA GENERAL:	D00	SECRETARÍA DEL AYUNTAMIENTO
DEPENDENCIA AUXILIAR:	109	REGISTRO CIVIL

ESTRUCTURA DEL INDICADOR ACTIVIDAD 4.6

NOMBRE DEL INDICADOR:	Tasa de variación del registro de actas de reconocimientos de hijos levantadas		
FÓRMULA DE CÁLCULO:	((Número de actas de reconocimiento de hijos levantadas en el año actual/Número de actas de reconocimiento de hijos levantadas en el año anterior)-1) * 100		
INTERPRETACIÓN:	Las actas son documentos en las cuales se asienta los actos del estado civil de las personas, con la finalidad de brindar certeza jurídica		
DIMENSIÓN QUE ATIENDE:	Eficacia	FRECUENCIA DE MEDICIÓN:	Semestral
DESCRIPCIÓN DEL FACTOR DE COMPARACIÓN:	Se compara los números de actas de reconocimiento de hijos levantadas en el año actual del año anterior		
ÁMBITO GEOGRÁFICO:	U (Urbano)		
COBERTURA:	Municipio de Naucalpan de Juárez		
LÍNEA BASE:	225		

COMPORTAMIENTO DE LAS VARIABLES DURANTE EL 2 TRIMESTRE

VARIABLE	UNIDAD DE MEDIDA	OPERACIÓN	META ANUAL	AVANCE TRIMESTRAL				AVANCE ACUMULADO			
				PROG.	%	ALCAN.	%	PROG.	%	ALCAN.	%
Número de actas de reconocimiento de hijos levantadas en el año actual	Acta	Sumable	381	181	47.51	129	71.27	181	47.51	129	71.27
Número de actas de reconocimiento de hijos levantadas en el año anterior	Acta	Sumable	#_REFI	181	0.00	181	100.00	#_REFI	0.00	#_REFI	0.00

COMPORTAMIENTO DEL INDICADOR

DESCRIPCIÓN DE LA META ANUAL
Número de actas de reconocimiento de hijos en el año actual

2 TRIMESTRE

META ANUAL	AVANCE TRIMESTRAL				AVANCE ACUMULADO			
	PROGRAMADO	ALCAN.	EF %	SEMÁFORO	PROGRAMADO	ALCANZADO	EF %	SEMÁFORO
381	181	129	71.27	AMARILLO	181	129	71.27	AMARILLO

DESCRIPCIÓN DE RESULTADOS Y JUSTIFICACIÓN EN CASO DE VARIACIÓN SUPERIOR A +-10 POR CIENTO RESPECTO A LO PROGRAMADO

--

EVALUACIÓN DEL INDICADOR

EL ÁREA ALCANZÓ UN NIVEL REGULAR EN EL CUMPLIMIENTO DEL INDICADOR. SE SOLICITA QUE SE JUSTIFIQUE EL INCUMPLIMIENTO DE LO PROGRAMADO EN LA META Y LAS ESTRATEGIAS QUE OPTARAN.
---

ELABORO			Vo. Bo.		
PEDRO ANTONIO FONTAINE MARTÍNEZ SECRETARÍO DEL AYUNTAMIENTO			ILIANA GRISÉL GARCÍA VILCHIS TITULAR DE LA UIPE		
NOMBRE	FIRMA	CARGO	NOMBRE	FIRMA	CARGO





**SISTEMA DE COORDINACIÓN HACENDARIA DEL ESTADO DE MÉXICO CON SUS MUNICIPIOS  
GUÍA METODOLÓGICA PARA EL SEGUIMIENTO Y EVALUACIÓN DEL PLAN DE DESARROLLO MUNICIPAL VIGENTE**



**PBRM-08B FICHA TÉCNICA DE SEGUIMIENTO DE INDICADORES 2023  
DE GESTIÓN O ESTRATÉGICO**

<b>PILAR / EJE TRANSVERSAL:</b>	Eje transversal II: Gobierno Moderno, Capaz y Responsable
<b>TEMA DE DESARROLLO:</b>	Estructura del gobierno municipal
<b>PROGRAMA PRESUPUESTARIO:</b>	01030902 Reglamentación Municipal
<b>PROYECTO PRESUPUESTARIO:</b>	010309020101 Revisión y emisión de la reglamentación municipal
<b>OBJETIVO DEL PROGRAMA PRESUPUESTARIO:</b>	Se orienta al cumplimiento de las atribuciones contenidas en el Título VI de la Ley Orgánica Municipal del Estado de México, vigente.
<b>DEPENDENCIA GENERAL:</b>	D00 SECRETARÍA DEL AYUNTAMIENTO
<b>DEPENDENCIA AUXILIAR:</b>	155 ÁREA JURÍDICA

**ESTRUCTURA DEL INDICADOR COMPONENTE 1**

<b>NOMBRE DEL INDICADOR:</b>	Porcentaje de disposiciones de observancia general publicadas
<b>FÓRMULA DE CÁLCULO:</b>	(Reglamentos y disposiciones de observancia general publicadas/Disposiciones de observancia general a publicar) *100
<b>INTERPRETACIÓN:</b>	Publicar cada uno de los reglamentos y disposiciones que genere el ayuntamiento
<b>DIMENSIÓN QUE ATIENDE:</b>	Eficiencia <span style="float: right;"><b>FRECUENCIA DE MEDICIÓN:</b> Semestral</span>
<b>DESCRIPCIÓN DEL FACTOR DE COMPARACIÓN:</b>	Reglamentos y disposiciones publicadas en las gacetas oficiales
<b>ÁMBITO GEOGRÁFICO:</b>	U (Urbano)
<b>COBERTURA:</b>	Municipio de Naucalpan de Juárez
<b>LÍNEA BASE:</b>	44

**COMPORTAMIENTO DE LAS VARIABLES DURANTE EL 2º TRIMESTRE**

VARIABLE	UNIDAD DE MEDIDA	OPERACIÓN	META ANUAL	AVANCE TRIMESTRAL				AVANCE ACUMULADO			
				PROG.	%	ALCAN.	%	PROG.	%	ALCAN.	%
Reglamentos y disposiciones de observancia general publicadas	Gaceta	Sumable	36	20	55.56	19	95.00	20	55.56	19	95.00
Disposiciones de observancia general a publicar	Gaceta	Sumable	36	20	55.56	20	100.00	20	55.56	20	100.00

**COMPORTAMIENTO DEL INDICADOR**

**DESCRIPCIÓN DE LA META ANUAL**  
Se pretende publicar doce documentos jurídicos en las gacetas oficiales

META ANUAL	2º TRIMESTRE				AVANCE ACUMULADO			
	PROGRAMADO	ALCAN.	EF %	SEMÁFORO	PROGRAMADO	ALCANZADO	EF %	SEMÁFORO
36	20	19	95.00	VERDE	20	19	95.00	VERDE

**DESCRIPCIÓN DE RESULTADOS Y JUSTIFICACIÓN EN CASO DE VARIACIÓN SUPERIOR A +-10 POR CIENTO RESPECTO A LO PROGRAMADO**

**EVALUACIÓN DEL INDICADOR**

EL ÁREA ALCANZÓ UN NIVEL ADECUADO EN EL CUMPLIMIENTO DEL INDICADOR. SE RECOMIENDA QUE SE SIGA CON LAS MISMAS ESTRATEGIAS PARA EL CUMPLIMIENTO DE LAS METAS.

<b>ELABORÓ</b>			<b>Vo. Bo.</b>		
PEDRO ANTONIO FONTAINE MARTÍNEZ SECRETARÍO DEL AYUNTAMIENTO	ILIANA GRISBEL GARCÍA VILCHIS TITULAR DE LA UIPPE		SECRETARÍA DEL AYUNTAMIENTO DE JUÁREZ	NAUCALPAN DE JUÁREZ PRESIDENCIA MUNICIPAL	
NOMBRE	FIRMA	CARGO	NOMBRE	FIRMA	CARGO



SISTEMA DE COORDINACIÓN HACENDARIA DEL ESTADO DE MÉXICO CON SUS MUNICIPIOS  
GUÍA METODOLÓGICA PARA EL SEGUIMIENTO Y EVALUACIÓN DEL PLAN DE DESARROLLO MUNICIPAL VIGENTE



PBRM-08B FICHA TÉCNICA DE SEGUIMIENTO DE INDICADORES 2023  
DE GESTIÓN O ESTRATÉGICO

PILAR / EJE TRANSVERSAL:	Eje transversal II: Gobierno Moderno, Capaz y Responsable	
TEMA DE DESARROLLO:	Estructura del gobierno municipal	
PROGRAMA PRESUPUESTARIO:	01030902	Reglamentación Municipal
PROYECTO PRESUPUESTARIO:	010309020101	Revisión y emisión de la reglamentación municipal
OBJETIVO DEL PROGRAMA PRESUPUESTARIO:	Se orienta al cumplimiento de las atribuciones contenidas en el Título VI de la Ley Orgánica Municipal del Estado de México, vigente.	
DEPENDENCIA GENERAL:	D00	SECRETARÍA DEL AYUNTAMIENTO
DEPENDENCIA AUXILIAR:	155	ÁREA JURÍDICA

ESTRUCTURA DEL INDICADOR ACTIVIDAD 1.2

NOMBRE DEL INDICADOR:	Porcentaje de cumplimiento en las sesiones de Cabildo		
FÓRMULA DE CÁLCULO:	$(\text{Número de sesiones de cabildo realizadas} / \text{Número de sesiones de cabildo programadas}) * 100$		
INTERPRETACIÓN:	Número de Sesiones realizadas por el Cabildo		
DIMENSIÓN QUE ATIENDE:	Eficiencia	FRECUENCIA DE MEDICIÓN:	Trimestral
DESCRIPCIÓN DEL FACTOR DE COMPARACIÓN:	Sesiones de Cabildo realizadas		
ÁMBITO GEOGRÁFICO:	U (Urbano)		
COBERTURA:	Municipio de Naucalpan de Juárez		
LÍNEA BASE:	55		

COMPORTAMIENTO DE LAS VARIABLES DURANTE EL 2\_TRIMESTRE

VARIABLE	UNIDAD DE MEDIDA	OPERACIÓN	META ANUAL	AVANCE TRIMESTRAL				AVANCE ACUMULADO			
				PROG.	%	ALCAN.	%	PROG.	%	ALCAN.	%
Número de sesiones de cabildo realizadas	Acla	Sumable	51	12	23.53	13	108.33	27	52.94	26	96.30
Número de sesiones de cabildo programadas	Sesión	Sumable	51	12	23.53	12	100.00	27	52.94	27	100.00

COMPORTAMIENTO DEL INDICADOR

DESCRIPCIÓN DE LA META ANUAL
Realizar Sesiones de Cabildo para crear o modificar reglamento y/o normas en beneficio de la ciudadanía

META ANUAL	2_TRIMESTRE				AVANCE ACUMULADO			
	PROGRAMADO	ALCAN.	EF %	SEMÁFORO	PROGRAMADO	ALCANZADO	EF %	SEMÁFORO
51	12	13	108.33	VERDE	27	26	96.30	VERDE

DESCRIPCIÓN DE RESULTADOS Y JUSTIFICACIÓN EN CASO DE VARIACIÓN SUPERIOR A +10 POR CIENTO RESPECTO A LO PROGRAMADO

EVALUACIÓN DEL INDICADOR

EL ÁREA ALCANZÓ UN NIVEL ADECUADO EN EL CUMPLIMIENTO DEL INDICADOR. SE RECOMIENDA QUE SE SIGA CON LAS MISMAS ESTRATEGIAS PARA EL CUMPLIMIENTO DE LAS METAS.
---

ELABORO			Vo. Bo.		
PEDRO ANTONIO FONTAINE MARTÍNEZ SECRETARÍO DEL AYUNTAMIENTO	ILIANA GRISEL GARCÍA VILCHIS TITULAR DE LAUIPPE				
NOMBRE	FIRMA	CARGO	NOMBRE	FIRMA	CARGO





SISTEMA DE COORDINACIÓN HACENDARIA DEL ESTADO DE MÉXICO CON SUS MUNICIPIOS  
GUÍA METODOLÓGICA PARA EL SEGUIMIENTO Y EVALUACIÓN DEL PLAN DE DESARROLLO MUNICIPAL VIGENTE



PBRM-08B FICHA TÉCNICA DE SEGUIMIENTO DE INDICADORES 2023  
DE GESTIÓN O ESTRATÉGICO

PILAR / EJE TRANSVERSAL:	Eje Transversal III: Tecnología y Coordinación para el Buen Gobierno	
TEMA DE DESARROLLO:	Alianzas para el desarrollo	
PROGRAMA PRESUPUESTARIO:	01050201	Impulso al federalismo y desarrollo municipal
PROYECTO PRESUPUESTARIO:	010502010201	Capacitación y profesionalización hacendaria
OBJETIVO DEL PROGRAMA PRESUPUESTARIO:	Considera acciones que permitan generar una relación respetuosa, solidaria y equitativa con la federación y el estado mediante la descentralización de facultades, funciones y recursos, estableciendo esquemas de coordinación, que equilibren las cargas de responsabilidad y beneficios en las acciones compartidas, además de fomentar planes, programas y políticas de desarrollo municipal de largo plazo.	
DEPENDENCIA GENERAL:	E00	DIRECCIÓN GENERAL DE ADMINISTRACIÓN
DEPENDENCIA AUXILIAR:	120	ADMINISTRACIÓN Y DESARROLLO DE PERSONAL

ESTRUCTURA DEL INDICADOR FIN

NOMBRE DEL INDICADOR:	Tasa de variación de los convenios de coordinación con la federación y el estado celebrados		
FÓRMULA DE CÁLCULO:	((Número de convenios de coordinación con la federación y el estado celebrados en el año actual/Número de convenios de coordinación con la federación y el estado firmados en el año anterior) - 1) *100		
INTERPRETACIÓN:	La Administración actual no firmara convenios para las certificaciones de competencia laboral.		
DIMENSIÓN QUE ATIENDE:	Eficacia	FRECUENCIA DE MEDICIÓN:	Anual
DESCRIPCIÓN DEL FACTOR DE COMPARACIÓN:	Informes de la Dirección General de Administración		
ÁMBITO GEOGRÁFICO:	U (Urbano)		
COBERTURA:	Municipio de Naucalpan de Juárez		
LÍNEA BASE:	0		

COMPORTAMIENTO DE LAS VARIABLES DURANTE EL 2 TRIMESTRE

VARIABLE	UNIDAD DE MEDIDA	OPERACIÓN	META ANUAL	AVANCE TRIMESTRAL				AVANCE ACUMULADO			
				PROG.	%	ALCAN.	%	PROG.	%	ALCAN.	%
Número de convenios de coordinación con la federación y el estado celebrados en el año actual	Convenio	Sumable	0	0	0.00	0	0.00	0	0.00	0	0.00
Número de convenios de coordinación con la federación y el estado firmados en el año anterior	Convenio	Sumable	0	0	0.00	0	0.00	0	0.00	0	0.00

COMPORTAMIENTO DEL INDICADOR

DESCRIPCIÓN DE LA META ANUAL	S/
------------------------------	----

META ANUAL	2 TRIMESTRE				AVANCE ACUMULADO			
	PROGRAMADO	ALCAN.	EF %	SEMÁFORO	PROGRAMADO	ALCANZADO	EF %	SEMÁFORO
0	0	0	0.00	VERDE	0	0	0.00	VERDE

DESCRIPCIÓN DE RESULTADOS Y JUSTIFICACIÓN EN CASO DE VARIACIÓN SUPERIOR A ±10 POR CIENTO RESPECTO A LO PROGRAMADO

--

EVALUACIÓN DEL INDICADOR

EL ÁREA ALCANZÓ UN NIVEL ADECUADO EN EL CUMPLIMIENTO DEL INDICADOR. SE RECOMIENDA QUE SE SIGA CON LAS MISMAS ESTRATEGIAS PARA EL CUMPLIMIENTO DE LAS METAS.
---

ELABORO  
  
**ERICKEL GARCÍA MARTÍNEZ**  
 DIRECTOR GENERAL DE ADMINISTRACIÓN  
 NOMBRE FIRMA CARGO



Vo. Bo.  
  
**ILIANA GRISSEL GARCÍA VILCHIS**  
 TITULAR DE LA UIPE  
 NOMBRE FIRMA CARGO



SISTEMA DE COORDINACIÓN HACENDARIA DEL ESTADO DE MÉXICO CON SUS MUNICIPIOS  
GUÍA METODOLÓGICA PARA EL SEGUIMIENTO Y EVALUACIÓN DEL PLAN DE DESARROLLO MUNICIPAL VIGENTE

PBRM-08B FICHA TÉCNICA DE SEGUIMIENTO DE INDICADORES 2023  
DE GESTIÓN O ESTRATÉGICO



PILAR / EJE TRANSVERSAL:	Eje Transversal III: Tecnología y Coordinación para el Buen Gobierno	
TEMA DE DESARROLLO:	Alianzas para el desarrollo	
PROGRAMA PRESUPUESTARIO:	01050201	Impulso al federalismo y desarrollo municipal
PROYECTO PRESUPUESTARIO:	010502010201	Capacitación y profesionalización hacendaria
OBJETIVO DEL PROGRAMA PRESUPUESTARIO:	Considera acciones que permitan generar una relación respetuosa, solidaria y equitativa con la federación y el estado mediante la descentralización de facultades, funciones y recursos, estableciendo esquemas de coordinación, que equilibren las cargas de responsabilidad y beneficios en las acciones compartidas, además de fomentar planes, programas y políticas de desarrollo municipal de largo plazo.	
DEPENDENCIA GENERAL:	E00	DIRECCIÓN GENERAL DE ADMINISTRACIÓN
DEPENDENCIA AUXILIAR:	120	ADMINISTRACIÓN Y DESARROLLO DE PERSONAL

ESTRUCTURA DEL INDICADOR PROPÓSITO

NOMBRE DEL INDICADOR:	Tasa de variación de servidores públicos capacitados		
FÓRMULA DE CÁLCULO:	((Total de servidores públicos capacitados en el año actual/Total de servidores públicos capacitados en el año anterior) -1) *100		
INTERPRETACIÓN:	Capacitaciones realizadas a los servidores públicos.		
DIMENSIÓN QUE ATIENDE:	Eficacia	FRECUENCIA DE MEDICIÓN:	Anual
DESCRIPCIÓN DEL FACTOR DE COMPARACIÓN:	Informes de la Dirección General de Administración		
ÁMBITO GEOGRÁFICO:	U (Urbano)		
COBERTURA:	Municipio de Naucalpan de Juárez		
LÍNEA BASE:	0		

COMPORTAMIENTO DE LAS VARIABLES DURANTE EL 2 TRIMESTRE

VARIABLE	UNIDAD DE MEDIDA	OPERACIÓN	META ANUAL	AVANCE TRIMESTRAL				AVANCE ACUMULADO			
				PROG.	%	ALCAN.	%	PROG.	%	ALCAN.	%
Total de servidores públicos capacitados en el año actual	Servidor Público	Sumable	840	0	0.00	0	0.00	0	0.00	0	0.00
Total de servidores públicos capacitados en el año anterior	Servidor Público	Sumable	840	0	0.00	0	0.00	0	0.00	0	0.00

COMPORTAMIENTO DEL INDICADOR

DESCRIPCIÓN DE LA META ANUAL
Total de Servidores Públicos capacitados

META ANUAL	2 TRIMESTRE				AVANCE ACUMULADO			
	PROGRAMADO	ALCAN.	EF %	SEMÁFORO	PROGRAMADO	ALCANZADO	EF %	SEMÁFORO
840	0	0	0.00	VERDE	0	0	0.00	VERDE

DESCRIPCIÓN DE RESULTADOS Y JUSTIFICACIÓN EN CASO DE VARIACIÓN SUPERIOR A +10 POR CIENTO RESPECTO A LO PROGRAMADO

--

EVALUACIÓN DEL INDICADOR

EL ÁREA ALCANZÓ UN NIVEL ADECUADO EN EL CUMPLIMIENTO DEL INDICADOR. SE RECOMIENDA QUE SE SIGA CON LAS MISMAS ESTRATEGIAS PARA EL CUMPLIMIENTO DE LAS METAS.
---

EL/EL/O  
  
 NAUCALPAN DE JUÁREZ  
 DIRECCIÓN GENERAL DE ADMINISTRACIÓN  
 NOMBRE FIRMA CARGO



Vo. Bo.  
  
 ILIANA GRISSEL GARCÍA VILCHIS  
 TITULAR DE LA UPIPE  
 NOMBRE FIRMA CARGO



SISTEMA DE COORDINACIÓN HACENDARIA DEL ESTADO DE MÉXICO CON SUS MUNICIPIOS  
GUÍA METODOLÓGICA PARA EL SEGUIMIENTO Y EVALUACIÓN DEL PLAN DE DESARROLLO MUNICIPAL VIGENTE

PBRM-08B FICHA TÉCNICA DE SEGUIMIENTO DE INDICADORES 2023  
DE GESTIÓN O ESTRATÉGICO



PILAR / EJE TRANSVERSAL:	Eje Transversal III: Tecnología y Coordinación para el Buen Gobierno	
TEMA DE DESARROLLO:	Alianzas para el desarrollo	
PROGRAMA PRESUPUESTARIO:	01050201	Impulso al federalismo y desarrollo municipal
PROYECTO PRESUPUESTARIO:	010502010201	Capacitación y profesionalización hacendaria
OBJETIVO DEL PROGRAMA PRESUPUESTARIO:	Considera acciones que permitan generar una relación respetuosa, solidaria y equitativa con la federación y el estado mediante la descentralización de facultades, funciones y recursos, estableciendo esquemas de coordinación, que equilibren las cargas de responsabilidad y beneficios en las acciones compartidas, además de fomentar planes, programas y políticas de desarrollo municipal de largo plazo.	
DEPENDENCIA GENERAL:	E00	DIRECCIÓN GENERAL DE ADMINISTRACIÓN
DEPENDENCIA AUXILIAR:	120	ADMINISTRACIÓN Y DESARROLLO DE PERSONAL

ESTRUCTURA DEL INDICADOR COMPONENTE 1

NOMBRE DEL INDICADOR:	Porcentaje de eventos de capacitación a servidores públicos municipales realizados		
FÓRMULA DE CÁLCULO:	$(\text{Eventos de capacitaciones realizados} / \text{Eventos de capacitaciones programados}) * 100$		
INTERPRETACIÓN:	Capacitaciones realizadas a los servidores públicos.		
DIMENSIÓN QUE ATIENDE:	Eficacia	FRECUENCIA DE MEDICIÓN:	Semestral
DESCRIPCIÓN DEL FACTOR DE COMPARACIÓN:	Informes de la Dirección General de Administración		
ÁMBITO GEOGRÁFICO:	U (Urbano)		
COBERTURA:	Municipio de Naucalpan de Juárez		
LÍNEA BASE:	0		

COMPORTAMIENTO DE LAS VARIABLES DURANTE EL 2 TRIMESTRE

VARIABLE	UNIDAD DE MEDIDA	OPERACIÓN	META ANUAL	AVANCE TRIMESTRAL				AVANCE ACUMULADO			
				PROG.	%	ALCAN.	%	PROG.	%	ALCAN.	%
Eventos de capacitaciones realizados	Curso	Sumable	70	35	50.00	35	100.00	35	50.00	35	100.00
Eventos de capacitaciones programados	Curso	Sumable	70	35	50.00	35	100.00	35	50.00	35	100.00

COMPORTAMIENTO DEL INDICADOR

DESCRIPCIÓN DE LA META ANUAL
Número de cursos otorgados

2 TRIMESTRE

META ANUAL	AVANCE TRIMESTRAL				AVANCE ACUMULADO			
	PROGRAMADO	ALCAN.	EF %	SEMÁFORO	PROGRAMADO	ALCANZADO	EF %	SEMÁFORO
70	35	35	100.00	VERDE	35	35	100.00	VERDE

DESCRIPCIÓN DE RESULTADOS Y JUSTIFICACIÓN EN CASO DE VARIACIÓN SUPERIOR A +10 POR CIENTO RESPECTO A LO PROGRAMADO

--

EVALUACIÓN DEL INDICADOR

EL ÁREA ALCANZÓ UN NIVEL ADECUADO EN EL CUMPLIMIENTO DEL INDICADOR. SE RECOMIENDA QUE SE SIGA CON LAS MISMAS ESTRATEGIAS PARA EL CUMPLIMIENTO DE LAS METAS.
---

ELABORÓ			Vo.Bo.		
GABRIEL GARCÍA MARTÍNEZ DIRECTOR GENERAL DE ADMINISTRACIÓN			LILIANA GRISEL GARCÍA VILCHIS TITULAR DE LA UIPE		
NOMBRE	FIRMA	CARGO	NOMBRE	FIRMA	CARGO



SISTEMA DE COORDINACIÓN HACENDARIA DEL ESTADO DE MÉXICO CON SUS MUNICIPIOS  
GUÍA METODOLÓGICA PARA EL SEGUIMIENTO Y EVALUACIÓN DEL PLAN DE DESARROLLO MUNICIPAL VIGENTE

PBRM-08B FICHA TÉCNICA DE SEGUIMIENTO DE INDICADORES 2023  
DE GESTIÓN O ESTRATÉGICO



PILAR / EJE TRANSVERSAL:	Eje Transversal III: Tecnología y Coordinación para el Buen Gobierno	
TEMA DE DESARROLLO:	Alianzas para el desarrollo	
PROGRAMA PRESUPUESTARIO:	01050201	Impulso al federalismo y desarrollo municipal
PROYECTO PRESUPUESTARIO:	010502010201	Capacitación y profesionalización hacendaria
OBJETIVO DEL PROGRAMA PRESUPUESTARIO:	Considera acciones que permitan generar una relación respetuosa, solidaria y equitativa con la federación y el estado mediante la descentralización de facultades, funciones y recursos, estableciendo esquemas de coordinación, que equilibren las cargas de responsabilidad y beneficios en las acciones compartidas, además de fomentar planes, programas y políticas de desarrollo municipal de largo plazo.	
DEPENDENCIA GENERAL:	E00	DIRECCIÓN GENERAL DE ADMINISTRACIÓN
DEPENDENCIA AUXILIAR:	120	ADMINISTRACIÓN Y DESARROLLO DE PERSONAL

ESTRUCTURA DEL INDICADOR ACTIVIDAD 1.1

NOMBRE DEL INDICADOR:	Porcentaje de solicitudes de capacitación dirigidas a instituciones especializadas en materia hacendaria favorables		
FÓRMULA DE CÁLCULO:	$(\text{Solicitudes de capacitación a instituciones especializadas favorables} / \text{Total de solicitudes de capacitación realizadas}) * 100$		
INTERPRETACIÓN:	Capacitaciones realizadas a los servidores públicos.		
DIMENSIÓN QUE ATIENDE:	Eficacia	FRECUENCIA DE MEDICIÓN:	Trimestral
DESCRIPCIÓN DEL FACTOR DE COMPARACIÓN:	Informes de la Dirección General de Administración		
ÁMBITO GEOGRÁFICO:	U (Urbano)		
COBERTURA:	Municipio de Naucalpan de Juárez		
LÍNEA BASE:	0		

COMPORTAMIENTO DE LAS VARIABLES DURANTE EL 2º TRIMESTRE

VARIABLE	UNIDAD DE MEDIDA	OPERACIÓN	META ANUAL	AVANCE TRIMESTRAL				AVANCE ACUMULADO			
				PROG.	%	ALCAN.	%	PROG.	%	ALCAN.	%
Solicitudes de capacitación a instituciones especializadas favorables	Solicitud	Sumable	3	0	0.00	0	0.00	2	66.67	0	0.00
Total de solicitudes de capacitación realizadas	Solicitud	Sumable	3	0	0.00	0	0.00	2	66.67	2	100.00

COMPORTAMIENTO DEL INDICADOR

DESCRIPCIÓN DE LA META ANUAL
Solicitudes gestionadas para la capacitación del personal.

META ANUAL	2º TRIMESTRE				AVANCE ACUMULADO			
	PROGRAMADO	ALCAN.	EF %	SEMÁFORO	PROGRAMADO	ALCANZADO	EF %	SEMÁFORO
3	0	0	0.00	VERDE	2	0	0.00	ROJO

DESCRIPCIÓN DE RESULTADOS Y JUSTIFICACIÓN EN CASO DE VARIACIÓN SUPERIOR A +10 POR CIENTO RESPECTO A LO PROGRAMADO

--

EVALUACIÓN DEL INDICADOR

EL ÁREA ALCANZÓ UN NIVEL ADECUADO EN EL CUMPLIMIENTO DEL INDICADOR. SE RECOMIENDA QUE SE SIGA CON LAS MISMAS ESTRATEGIAS PARA EL CUMPLIMIENTO DE LAS METAS.
---

ELABORO	
GABRIEL GARCÍA MARTÍNEZ	
DIRECTOR GENERAL DE ADMINISTRACIÓN	
NOMBRE	FIRMA

	Vo. Bo.
ILIANA GRISEL GARCÍA VILCHIS	
TITULAR DE LA UIPE	
NOMBRE	FIRMA
	CARGO



SISTEMA DE COORDINACIÓN HACENDARIA DEL ESTADO DE MÉXICO CON SUS MUNICIPIOS  
 GUÍA METODOLÓGICA PARA EL SEGUIMIENTO Y EVALUACIÓN DEL PLAN DE DESARROLLO MUNICIPAL VIGENTE

PBRM-08B FICHA TÉCNICA DE SEGUIMIENTO DE INDICADORES 2023  
 DE GESTIÓN O ESTRATÉGICO



PILAR / EJE TRANSVERSAL:	Eje transversal II: Gobierno Moderno, Capaz y Responsable	
TEMA DE DESARROLLO:	Gestión para Resultados y evaluación del desempeño	
PROGRAMA PRESUPUESTARIO:	01050206	Consolidación de la administración pública de resultados
PROYECTO PRESUPUESTARIO:	010502060201	Adquisiciones y servicios
OBJETIVO DEL PROGRAMA PRESUPUESTARIO:	Comprende el conjunto de actividades y herramientas para coadyuvar a que la actuación de los servidores públicos sea eficaz, eficiente y transparente, a fin de generar resultados con apego a los principios de legalidad, objetividad, profesionalismo, honradez, lealtad, imparcialidad, eficiencia, eficacia, equidad, transparencia, economía, integridad, que permitan la toma de decisiones sobre la aplicación de los recursos públicos con el objeto de mejorar la calidad del gasto público y la rendición de cuentas.	
DEPENDENCIA GENERAL:	E00	DIRECCIÓN GENERAL DE ADMINISTRACIÓN
DEPENDENCIA AUXILIAR:	121	RECURSOS MATERIALES

ESTRUCTURA DEL INDICADOR FIN

NOMBRE DEL INDICADOR:	Tasa de variación del gasto corriente		
FÓRMULA DE CÁLCULO:	$(\text{Gasto corriente del año actual} / \text{Gasto corriente en})$		
INTERPRETACIÓN:	Las favorables condiciones que permitan el manejo adecuado de los recursos propios en el ejercicio fiscal.		
DIMENSIÓN QUE ATIENDE:	Eficacia	FRECUENCIA DE MEDICIÓN:	Anual
DESCRIPCIÓN DEL FACTOR DE COMPARACIÓN:	Informes de la Dirección General de Administración		
ÁMBITO GEOGRÁFICO:	U (Urbano)		
COBERTURA:	Municipio de Naucalpan de Juárez		
LÍNEA BASE:	564727655.6		

COMPORTAMIENTO DE LAS VARIABLES DURANTE EL 2 TRIMESTRE

VARIABLE	UNIDAD DE MEDIDA	OPERACIÓN	META ANUAL	AVANCE TRIMESTRAL				AVANCE ACUMULADO			
				PROG.	%	ALCAN.	%	PROG.	%	ALCAN.	%
Gasto corriente del año actual	Pesos	Sumable	0	0	0.00	0	0.00	0	0.00	0	0.00
Gasto corriente en el año anterior	Pesos	Sumable	564727655.6	0	0.00	0	0.00	0	0.00	0	0.00

COMPORTAMIENTO DEL INDICADOR

DESCRIPCIÓN DE LA META ANUAL
Tasa de variación del gasto corriente

2 TRIMESTRE

META ANUAL	AVANCE TRIMESTRAL				AVANCE ACUMULADO			
	PROGRAMADO	ALCAN.	EF %	SEMÁFORO	PROGRAMADO	ALCANZADO	EF %	SEMÁFORO
0	0	0	0.00	VERDE	0	0	0.00	VERDE

DESCRIPCIÓN DE RESULTADOS Y JUSTIFICACIÓN EN CASO DE VARIACIÓN SUPERIOR A +10 POR CIENTO RESPECTO A LO PROGRAMADO

--

EVALUACIÓN DEL INDICADOR

EL ÁREA ALCANZÓ UN NIVEL ADECUADO EN EL CUMPLIMIENTO DEL INDICADOR. SE RECOMIENDA QUE SE SIGA CON LAS MISMAS ESTRATEGIAS PARA EL CUMPLIMIENTO DE LAS METAS.
---

ELABORO  
  
 GABRIEL GARCÍA MARTÍNEZ  
 DIRECTOR GENERAL DE ADMINISTRACIÓN  
 NOMBRE FIRMA

Vo.Bo.  
  
 ILIANA GRISIEL GARCÍA VILCHIS  
 TITULAR DE LA UIPE  
 NOMBRE FIRMA CARGO





SISTEMA DE COORDINACIÓN HACENDARIA DEL ESTADO DE MÉXICO CON SUS MUNICIPIOS  
GUÍA METODOLÓGICA PARA EL SEGUIMIENTO Y EVALUACIÓN DEL PLAN DE DESARROLLO MUNICIPAL VIGENTE



PBRM-08B FICHA TÉCNICA DE SEGUIMIENTO DE INDICADORES 2023  
DE GESTIÓN O ESTRATÉGICO

PILAR / EJE TRANSVERSAL:	Eje transversal II: Gobierno Moderno, Capaz y Responsable	
TEMA DE DESARROLLO:	Gestión para Resultados y evaluación del desempeño	
PROGRAMA PRESUPUESTARIO:	01050206	Consolidación de la administración pública de resultados
PROYECTO PRESUPUESTARIO:	010502060201	Adquisiciones y servicios
OBJETIVO DEL PROGRAMA PRESUPUESTARIO:	Comprende el conjunto de actividades y herramientas para coadyuvar a que la actuación de los servidores públicos sea eficaz, eficiente y transparente, a fin de generar resultados con apego a los principios de legalidad, objetividad, profesionalismo, honradez, lealtad, imparcialidad, eficiencia, eficacia, equidad, transparencia, economía, integridad, que permiten la toma de decisiones sobre la aplicación de los recursos públicos con el objeto de mejorar la calidad del gasto público y la rendición de cuentas.	
DEPENDENCIA GENERAL:	E00	DIRECCIÓN GENERAL DE ADMINISTRACIÓN
DEPENDENCIA AUXILIAR:	121	RECURSOS MATERIALES

ESTRUCTURA DEL INDICADOR PROPÓSITO

NOMBRE DEL INDICADOR:	Porcentaje de avance en el gasto corriente ejercicio		
FÓRMULA DE CÁLCULO:	$(\text{Gasto corriente ejercido} / \text{Monto del Gasto corriente}) * 100$		
INTERPRETACIÓN:	Sirve para conocer el avance del gasto corriente ejercido.		
DIMENSIÓN QUE ATIENDE:	Eficacia	FRECUENCIA DE MEDICIÓN:	Anual
DESCRIPCIÓN DEL FACTOR DE COMPARACIÓN:	Informes de la Dirección General de Administración		
ÁMBITO GEOGRÁFICO:	U (Urbano)		
COBERTURA:	Municipio de Naucalpan de Juárez		
LÍNEA BASE:	1148426226		

COMPORTAMIENTO DE LAS VARIABLES DURANTE EL 2\_TRIMESTRE

VARIABLE	UNIDAD DE MEDIDA	OPERACIÓN	META ANUAL	AVANCE TRIMESTRAL				AVANCE ACUMULADO			
				PROG.	%	ALCAN.	%	PROG.	%	ALCAN.	%
Gasto corriente ejercido	Pesos	Sumable	0	0	0.00	0	0.00	0	0.00	0	0.00
Monto del Gasto corriente	Pesos	Sumable	1148426226	0	0.00	0	0.00	0	0.00	0	0.00

COMPORTAMIENTO DEL INDICADOR

DESCRIPCIÓN DE LA META ANUAL
Porcentaje de avance en el gasto corriente ejercido

2\_TRIMESTRE

META ANUAL	AVANCE TRIMESTRAL				AVANCE ACUMULADO			
	PROGRAMADO	ALCAN.	EF %	SEMÁFORO	PROGRAMADO	ALCANZADO	EF %	SEMÁFORO
0	0	0	0.00	VERDE	0	0	0.00	VERDE

DESCRIPCIÓN DE RESULTADOS Y JUSTIFICACIÓN EN CASO DE VARIACIÓN SUPERIOR A +10 POR CIENTO RESPECTO A LO PROGRAMADO

--

EVALUACIÓN DEL INDICADOR

EL ÁREA ALCANZÓ UN NIVEL ADECUADO EN EL CUMPLIMIENTO DEL INDICADOR. SE RECOMIENDA QUE SE SIGA CON LAS MISMAS ESTRATEGIAS PARA EL CUMPLIMIENTO DE LAS METAS.
---

ELABORO		
GABRIEL GARCÍA MARTÍNEZ	DIRECTOR GENERAL DE ADMINISTRACIÓN	
NOMBRE	FIRMA	CARGO



Vo. Bo.		
ILIANA GRISEL GARCÍA VILCHIS	TITULAR DE LA UIPE	
NOMBRE	FIRMA	CARGO



**SISTEMA DE COORDINACIÓN HACENDARIA DEL ESTADO DE MÉXICO CON SUS MUNICIPIOS  
GUÍA METODOLÓGICA PARA EL SEGUIMIENTO Y EVALUACIÓN DEL PLAN DE DESARROLLO MUNICIPAL VIGENTE**



**PBRM-08B FICHA TÉCNICA DE SEGUIMIENTO DE INDICADORES 2023  
DE GESTIÓN O ESTRATÉGICO**

<b>PILAR / EJE TRANSVERSAL:</b>	Eje transversal II: Gobierno Moderno, Capaz y Responsable	
<b>TEMA DE DESARROLLO:</b>	Gestión para Resultados y evaluación del desempeño	
<b>PROGRAMA PRESUPUESTARIO:</b>	01050206	Consolidación de la administración pública de resultados
<b>PROYECTO PRESUPUESTARIO:</b>	010502060101	Administración de personal
<b>OBJETIVO DEL PROGRAMA PRESUPUESTARIO:</b>	Comprende el conjunto de actividades y herramientas para coadyuvar a que la actuación de los servidores públicos sea eficaz, eficiente y transparente, a fin de generar resultados con apego a los principios de legalidad, objetividad, profesionalismo, honradez, lealtad, imparcialidad, eficiencia, eficacia, equidad, transparencia, economía, integridad, que permiten la toma de decisiones sobre la aplicación de los recursos públicos con el objeto de mejorar la calidad del gasto público y la rendición de cuentas.	
<b>DEPENDENCIA GENERAL:</b>	E00	DIRECCIÓN GENERAL DE ADMINISTRACIÓN
<b>DEPENDENCIA AUXILIAR:</b>	120	ADMINISTRACIÓN Y DESARROLLO DE PERSONAL

**ESTRUCTURA DEL INDICADOR COMPONENTE 1**

<b>NOMBRE DEL INDICADOR:</b>	Tasa de variación de servidores públicos municipales en funciones		
<b>FÓRMULA DE CÁLCULO:</b>	((Servidores públicos en funciones en el semestre actual/Servidores públicos en funciones en el semestre anterior)-1) *100		
<b>INTERPRETACIÓN:</b>	Altas y Bajas		
<b>DIMENSIÓN QUE ATIENDE:</b>	Eficacia	<b>FRECUENCIA DE MEDICIÓN:</b>	Semestral
<b>DESCRIPCIÓN DEL FACTOR DE COMPARACIÓN:</b>	Informes		
<b>ÁMBITO GEOGRÁFICO:</b>	U (Urbano)		
<b>COBERTURA:</b>	Municipio de Naucalpan de Juárez		
<b>LÍNEA BASE:</b>	14004		

**COMPORTAMIENTO DE LAS VARIABLES DURANTE EL 2 TRIMESTRE**

VARIABLE	UNIDAD DE MEDIDA	OPERACIÓN	META ANUAL	AVANCE TRIMESTRAL				AVANCE ACUMULADO			
				PROG.	%	ALCAN.	%	PROG.	%	ALCAN.	%
Servidores públicos en funciones en el semestre actual	Servidor público	Valor actual	7100	7100	100.00	7019	98.86	7100	100.00	7019	98.86
Servidores públicos en funciones en el semestre anterior	Valor actual	Sumable	7033	0	0.00	0	0.00	0	0.00	0	0.00

**COMPORTAMIENTO DEL INDICADOR**

<b>DESCRIPCIÓN DE LA META ANUAL</b>
Realizar informes de altas y bajas del personal ante el ISSEMYM

**2 TRIMESTRE**

META ANUAL	AVANCE TRIMESTRAL				AVANCE ACUMULADO			
	PROGRAMADO	ALCAN.	EF %	SEMÁFORO	PROGRAMADO	ALCANZADO	EF %	SEMÁFORO
7100	7100	7019	98.86	VERDE	7100	7019	98.86	VERDE

**DESCRIPCIÓN DE RESULTADOS Y JUSTIFICACIÓN EN CASO DE VARIACIÓN SUPERIOR A +-10 POR CIENTO RESPECTO A LO PROGRAMADO**

--

**EVALUACIÓN DEL INDICADOR**

EL ÁREA ALCANZÓ UN NIVEL ADECUADO EN EL CUMPLIMIENTO DEL INDICADOR. SE RECOMIENDA QUE SE SIGA CON LAS MISMAS ESTRATEGIAS PARA EL CUMPLIMIENTO DE LAS METAS.
---

ELABORO	V. B.
 GABRIEL GARCÍA MARTÍNEZ DIRECTOR GENERAL DE ADMINISTRACIÓN	 ILIANA GRISEL GARCÍA VILCHIS TITULAR DE LA UIPPE
NOMBRE      FIRMA	NOMBRE      FIRMA      CARGO



SISTEMA DE COORDINACIÓN HACENDARIA DEL ESTADO DE MÉXICO CON SUS MUNICIPIOS  
GUÍA METODOLÓGICA PARA EL SEGUIMIENTO Y EVALUACIÓN DEL PLAN DE DESARROLLO MUNICIPAL VIGENTE

PBRM-08B FICHA TÉCNICA DE SEGUIMIENTO DE INDICADORES 2023  
DE GESTIÓN O ESTRATÉGICO



**PILAR / EJE TRANSVERSAL:** Eje transversal II: Gobierno Moderno, Capaz y Responsable  
**TEMA DE DESARROLLO:** Gestión para Resultados y evaluación del desempeño  
**PROGRAMA PRESUPUESTARIO:** 01050206 Consolidación de la administración pública de resultados  
**PROYECTO PRESUPUESTARIO:** 010502060101 Administración de personal  
**OBJETIVO DEL PROGRAMA PRESUPUESTARIO:** Comprende el conjunto de actividades y herramientas para coadyuvar a que la actuación de los servidores públicos sea eficaz, eficiente y transparente, a fin de generar resultados con apego a los principios de legalidad, objetividad, profesionalismo, honradez, lealtad, imparcialidad, eficiencia, eficacia, equidad, transparencia, economía, integridad, que permiten la toma de decisiones sobre la aplicación de los recursos públicos con el objeto de mejorar la calidad del gasto público y la rendición de cuentas.  
**DEPENDENCIA GENERAL:** E00 DIRECCIÓN GENERAL DE ADMINISTRACIÓN  
**DEPENDENCIA AUXILIAR:** 120 ADMINISTRACIÓN Y DESARROLLO DE PERSONAL

ESTRUCTURA DEL INDICADOR ACTIVIDAD 1.1

**NOMBRE DEL INDICADOR:** Porcentaje de movimientos de personal efectuados  
**FÓRMULA DE CÁLCULO:** (Supervisiones realizadas para verificar la puntualidad y asistencia de los servidores públicos/Supervisiones programadas para verificar la puntualidad y asistencia de los servidores público) \*100  
**INTERPRETACIÓN:** Altas y bajas  
**DIMENSIÓN QUE ATIENDE:** Eficiencia **FRECUENCIA DE MEDICIÓN:** Trimestral  
**DESCRIPCIÓN DEL FACTOR DE COMPARACIÓN:** Informes  
**ÁMBITO GEOGRÁFICO:** U (Urbano)  
**COBERTURA:** Municipio de Naucalpan de Juárez  
**LÍNEA BASE:** 0

COMPORTAMIENTO DE LAS VARIABLES DURANTE EL 2 TRIMESTRE

VARIABLE	UNIDAD DE MEDIDA	OPERACIÓN	META ANUAL	AVANCE TRIMESTRAL				AVANCE ACUMULADO			
				PROG.	%	ALCAN.	%	PROG.	%	ALCAN.	%
Supervisiones realizadas para verificar la puntualidad y asistencia de los servidores públicos	Supervisión	Sumable	24	12	50.00	12	100.00	12	50.00	12	100.00
Supervisiones programadas para verificar la puntualidad y asistencia de los servidores público	Supervisión	Sumable	24	12	50.00	12	100.00	12	50.00	12	100.00

COMPORTAMIENTO DEL INDICADOR

**DESCRIPCIÓN DE LA META ANUAL**  
0

META ANUAL	2 TRIMESTRE				AVANCE ACUMULADO			
	PROGRAMADO	ALCAN.	EF %	SEMÁFORO	PROGRAMADO	ALCANZADO	EF %	SEMÁFORO
24	12	12	100.00	VERDE	12	12	100.00	VERDE

DESCRIPCIÓN DE RESULTADOS Y JUSTIFICACIÓN EN CASO DE VARIACIÓN SUPERIOR A +10 POR CIENTO RESPECTO A LO PROGRAMADO

EVALUACIÓN DEL INDICADOR

EL ÁREA ALCANZÓ UN NIVEL ADECUADO EN EL CUMPLIMIENTO DEL INDICADOR. SE RECOMIENDA QUE SE SIGA CON LAS MISMAS ESTRATEGIAS PARA EL CUMPLIMIENTO DE LAS METAS.

**ELABORÓ**  
  
**GABRIEL GARCÍA MARTÍNEZ**  
 DIRECTOR GENERAL DE ADMINISTRACIÓN  
**NOMBRE FIRMA CARGO**



**Vo. Bo.**  
  
**ILIANA GRISÉL GARCÍA VILCHIS**  
 TITULAR DE LA UIPE  
**NOMBRE FIRMA CARGO**



SISTEMA DE COORDINACIÓN HACENDARIA DEL ESTADO DE MÉXICO CON SUS MUNICIPIOS  
GUÍA METODOLÓGICA PARA EL SEGUIMIENTO Y EVALUACIÓN DEL PLAN DE DESARROLLO MUNICIPAL VIGENTE



PBRM-08B FICHA TÉCNICA DE SEGUIMIENTO DE INDICADORES 2023  
DE GESTIÓN O ESTRATÉGICO

PILAR / EJE TRANSVERSAL:	Pilar 1: Social	
TEMA DE DESARROLLO:	Educación Incluyente y de calidad	
PROGRAMA PRESUPUESTARIO:	02050101	Educación Básica
PROYECTO PRESUPUESTARIO:	020501010105	Apoyo municipal a la educación básica
OBJETIVO DEL PROGRAMA PRESUPUESTARIO:	Engloba las acciones de apoyo tendientes al mejoramiento de los servicios de educación en los diferentes sectores de la población en sus niveles inicial, preescolar, primaria y secundaria conforme a los programas de estudio establecidos en el Plan y programas autorizados por la SEP, asimismo incluye las acciones de apoyo para el fortalecimiento de la formación, actualización, capacitación y profesionalización de docentes y administrativos en concordancia con las necesidades del proceso educativo.	
DEPENDENCIA GENERAL:	F00	DIRECCIÓN GENERAL DE OBRAS PÚBLICAS
DEPENDENCIA AUXILIAR:	124	OBRAS PÚBLICAS

ESTRUCTURA DEL INDICADOR FIN

NOMBRE DEL INDICADOR:	Tasa de variación en el mejoramiento de infraestructura física educativa		
FÓRMULA DE CÁLCULO:	$((\text{Infraestructura física educativa mejorada en el año actual} / \text{Infraestructura física educativa mejorada en el año anterior}) - 1) * 100$		
INTERPRETACIÓN:	Incrementar la infraestructura física educativa del Municipio.		
DIMENSIÓN QUE ATIENDE:	Eficiencia	FRECUENCIA DE MEDICIÓN:	Anual
DESCRIPCIÓN DEL FACTOR DE COMPARACIÓN:	Mantenimientos realizados a la infraestructura física educativa.		
ÁMBITO GEOGRÁFICO:	U (Urbano)		
COBERTURA:	Municipio de Naucalpan de Juárez		
LÍNEA BASE:	12		

COMPORTAMIENTO DE LAS VARIABLES DURANTE EL 2 TRIMESTRE

VARIABLE	UNIDAD DE MEDIDA	OPERACION	META ANUAL	AVANCE TRIMESTRAL				AVANCE ACUMULADO			
				PROG.	%	ALCAN.	%	PROG.	%	ALCAN.	%
Infraestructura física educativa mejorada en el año actual	Infraestructura	Sumable	13	0	0.00	0	0.00	0	0.00	0	0.00
Infraestructura física educativa mejorada en el año anterior	Infraestructura urbana	Sumable	13	0	0.00	0	0.00	0	0.00	0	0.00

COMPORTAMIENTO DEL INDICADOR

DESCRIPCIÓN DE LA META ANUAL:	Impacto del mejoramiento de la infraestructura física educativa.
-------------------------------	--

META ANUAL	2 TRIMESTRE				AVANCE ACUMULADO			
	PROGRAMADO	ALCAN.	EF %	SEMÁFORO	PROGRAMADO	ALCANZADO	EF %	SEMÁFORO
13	0	0	0.00	VERDE	0	0	0.00	VERDE

DESCRIPCIÓN DE RESULTADOS Y JUSTIFICACIÓN EN CASO DE VARIACIÓN SUPERIOR A +/- 10 POR CIENTO RESPECTO A LO PROGRAMADO	
--	--

EVALUACIÓN DEL INDICADOR

EL ÁREA ALCANZÓ UN NIVEL ADECUADO EN EL CUMPLIMIENTO DEL INDICADOR. SE RECOMIENDA QUE SE SIGA CON LAS MISMAS ESTRATEGIAS PARA EL CUMPLIMIENTO DE LAS MEAS.
--

ELABORO  
  
LUIS OCHOA MÉNDEZ AGUILAR  
DIRECTOR GENERAL DE OBRAS PÚBLICAS  
NOMBRE FIRMA CARGO



Vo. Bo.  
  
ILIANA GRISEL GARCÍA VILCHIS  
TITULAR DE LA UPIPE  
NOMBRE FIRMA CARGO





SISTEMA DE COORDINACIÓN HACENDARIA DEL ESTADO DE MÉXICO CON SUS MUNICIPIOS  
GUÍA METODOLÓGICA PARA EL SEGUIMIENTO Y EVALUACIÓN DEL PLAN DE DESARROLLO MUNICIPAL VIGENTE



PBRM-08B FICHA TÉCNICA DE SEGUIMIENTO DE INDICADORES 2023  
DE GESTIÓN O ESTRATÉGICO

**PILAR / EJE TRANSVERSAL:** Pilar 1: Social  
**TEMA DE DESARROLLO:** Educación Incluyente y de calidad  
**PROGRAMA PRESUPUESTARIO:** 02050101 Educación Básica  
**PROYECTO PRESUPUESTARIO:** 0205010106 Apoyo municipal a la educación básica

**OBJETIVO DEL PROGRAMA PRESUPUESTARIO:** Engloba las acciones de apoyo tendientes al mejoramiento de los servicios de educación en los diferentes sectores de la población en sus niveles inicial, preescolar, primaria y secundaria conforme a los programas de estudio establecidos en el Plan y programas autorizados por la SEP, asimismo incluye las acciones de apoyo para el fortalecimiento de la formación, actualización, capacitación y profesionalización de docentes y administrativos en concordancia con las necesidades del proceso educativo.

**DEPENDENCIA GENERAL:** F00 DIRECCIÓN GENERAL DE OBRAS PÚBLICAS  
**DEPENDENCIA AUXILIAR:** 124 OBRAS PÚBLICAS

ESTRUCTURA DEL INDICADOR COMPONENTE 1

**NOMBRE DEL INDICADOR:** Porcentaje de planteles educativos de nivel básico mejorados  
**FÓRMULA DE CÁLCULO:** (Planteles educativos de nivel básico mejorados/Planteles educativos de nivel básico programados a mejorar) \*100  
**INTERPRETACIÓN:** Sirve para conocer el número de planteles educativos de nivel básico.  
**EFICIENCIA:** Eficiencia **FRECUENCIA DE MEDICIÓN:** Semestral  
**DESCRIPCIÓN DEL FACTOR DE COMPARACIÓN:** Planteles educativos de nivel básico.  
**ÁMBITO GEOGRÁFICO:** U (Urbano)  
**COBERTURA:** Municipio de Naucalpan de Juárez  
**LÍNEA BASE:** 16

COMPORTAMIENTO DE LAS VARIABLES DURANTE EL 2 TRIMESTRE

VARIABLE	UNIDAD DE MEDIDA	OPERACION	META ANUAL	AVANCE TRIMESTRAL				AVANCE ACUMULADO			
				PROG	%	ALCAN	%	PROG	%	ALCAN	%
Planteles educativos de nivel básico mejorados	Planteles educativos	Sumable	15	0	0.00	0	0.00	0	0.00	0	0.00
Planteles educativos de nivel básico programados a mejorar	Planteles educativos	Sumable	15	0	0.00	0	0.00	0	0.00	0	0.00

COMPORTAMIENTO DEL INDICADOR

**DESCRIPCIÓN DE LA META ANUAL:**  
Mejorar los planteles educativos de nivel básico.

META ANUAL	2 TRIMESTRE				AVANCE ACUMULADO			
	PROGRAMADO	ALCAN.	EF %	SEMAFORO	PROGRAMADO	ALCANZADO	EF %	SEMAFORO
15	0	0	0.00	VERDE	0	0	0.00	VERDE

**DESCRIPCIÓN DE RESULTADOS Y JUSTIFICACIÓN EN CASO DE VARIACIÓN SUPERIOR A +-10 POR CIENTO RESPECTO A LO PROGRAMADO**

EVALUACIÓN DEL INDICADOR

EL ÁREA ALCANZÓ UN NIVEL ADECUADO EN EL CUMPLIMIENTO DEL INDICADOR, SE RECOMIENDA QUE SE SIGA CON LAS MISMAS ESTRATEGIAS PARA EL CUMPLIMIENTO DE LAS METAS.

**ELABORO:**  
  
 LUIS OMAR MÉNDEZ AGUILAR  
 DIRECTOR GENERAL DE OBRAS PÚBLICAS

NOMBRE FIRMA CARGO



**Vo. Bo:**  
  
 ILIANA GRISELA GARCÍA VILCHIS  
 TITULAR DE LA UIPE

NOMBRE FIRMA CARGO





SISTEMA DE COORDINACIÓN HACENDARIA DEL ESTADO DE MÉXICO CON SUS MUNICIPIOS  
GUÍA METODOLÓGICA PARA EL SEGUIMIENTO Y EVALUACIÓN DEL PLAN DE DESARROLLO MUNICIPAL VIGENTE



PBRM-08B FICHA TÉCNICA DE SEGUIMIENTO DE INDICADORES 2023  
DE GESTIÓN O ESTRATÉGICO

**PILAR / EJE TRANSVERSAL:** Pilar 1: Social  
**TEMA DE DESARROLLO:** Educación Incluyente y de calidad  
**PROGRAMA PRESUPUESTARIO:** 02050101 Educación Básica  
**PROYECTO PRESUPUESTARIO:** 020501010106 Apoyo municipal a la educación básica

**OBJETIVO DEL PROGRAMA PRESUPUESTARIO:** Engloba las acciones de apoyo tendientes al mejoramiento de los servicios de educación en los diferentes sectores de la población en sus niveles inicial, preescolar, primaria y secundaria conforme a los programas de estudio establecidos en el Plan y programas autorizados por la SEP, asimismo incluye las acciones de apoyo para el fortalecimiento de la formación, actualización, capacitación y profesionalización de docentes y administrativos en concordancia con las necesidades del proceso educativo.

**DEPENDENCIA GENERAL:** F00 DIRECCIÓN GENERAL DE OBRAS PÚBLICAS  
**DEPENDENCIA AUXILIAR:** 124 OBRAS PÚBLICAS

ESTRUCTURA DEL INDICADOR ACTIVIDAD 1.1

**NOMBRE DEL INDICADOR:** Porcentaje de mantenimiento y equipamiento a planteles educativos realizados  
**FÓRMULA DE CÁLCULO:** (Mantenimiento y equipamiento a planteles educativos realizados / Mantenimiento y equipamiento a planteles educativos programados) \* 100  
**INTERPRETACIÓN:** Mantenimiento y equipamiento a planteles educativos  
**DIMENSIÓN QUE ATIENDE:** Eficiencia **FRECUENCIA DE MEDICIÓN:** Semestral  
**DESCRIPCIÓN DEL FACTOR DE COMPARACIÓN:** Mantenimiento y equipamiento a planteles educativos.  
**ÁMBITO GEOGRÁFICO:** U (Urbano)  
**COBERTURA:** Municipio de Naucalpan de Juárez  
**LÍNEA BASE:** 4

COMPORTAMIENTO DE LAS VARIABLES DURANTE EL 2 TRIMESTRE

VARIABLE	UNIDAD DE MEDIDA	OPERACION	META ANUAL	AVANCE TRIMESTRAL				AVANCE ACUMULADO			
				PROG.	%	ALCAN.	%	PROG.	%	ALCAN.	%
Mantenimiento y equipamiento a planteles educativos realizados	Mantenimiento	Sumable	3	0	0.00	0	0.00	0	0.00	0	0.00
Mantenimiento y equipamiento a planteles educativos programados	Mantenimiento	Sumable	3	0	0.00	0	0.00	0	0.00	0	0.00

COMPORTAMIENTO DEL INDICADOR

DESCRIPCIÓN DE LA META ANUAL  
Equipar y dar mantenimiento a planteles educativos.

META ANUAL	2 TRIMESTRE				AVANCE ACUMULADO			
	PROGRAMADO	ALCAN.	EF %	SEMAFORO	PROGRAMADO	ALCANZADO	EF %	SEMAFORO
3	0	0	0.00	VERDE	0	0	0.00	VERDE

DESCRIPCIÓN DE RESULTADOS Y JUSTIFICACIÓN EN CASO DE VARIACIÓN SUPERIOR A +-10 POR CIENTO RESPECTO A LO PROGRAMADO

EVALUACIÓN DEL INDICADOR

EL ÁREA ALCANZO UN NIVEL ADECUADO EN EL CUMPLIMIENTO DEL INDICADOR. SE RECOMIENDA QUE SE SIGA CON LAS MISMAS ESTRATEGIAS PARA EL CUMPLIMIENTO DE LAS METAS.

ELABORO  
  
 LUIS ORTIZ MÉNDEZ AGUILAR  
 DIRECTOR GENERAL DE OBRAS PÚBLICAS  
 NOMBRE FIRMA CARGO



Vo. Bo.  
  
 ILIANA GRISEL GARCÍA VILCHIS  
 TITULAR DE LA UIPE  
 NOMBRE FIRMA CARGO





SISTEMA DE COORDINACIÓN HACENDARIA DEL ESTADO DE MÉXICO CON SUS MUNICIPIOS  
GUÍA METODOLÓGICA PARA EL SEGUIMIENTO Y EVALUACIÓN DEL PLAN DE DESARROLLO MUNICIPAL VIGENTE



PBRM-08B FICHA TÉCNICA DE SEGUIMIENTO DE INDICADORES 2023  
DE GESTIÓN O ESTRATÉGICO

PILAR / EJE TRANSVERSAL:	Eje transversal II: Gobierno Moderno, Capaz y Responsable
TEMA DE DESARROLLO:	Finanzas públicas sanas
PROGRAMA PRESUPUESTARIO:	01050203 Gasto Social e Inversión pública
PROYECTO PRESUPUESTARIO:	010502030104 Asignación, registro, seguimiento y control de la inversión pública municipal
OBJETIVO DEL PROGRAMA PRESUPUESTARIO:	Elaborar con las Dependencias y Organismos municipales los planes y programas estatales, sectoriales, regionales y los referentes a inversión pública física, vigilando que los recursos que se asignen se apliquen de acuerdo a la normatividad vigente, así como fortalecer la relación con el estado, la federación y otros municipios, reconociendo sus responsabilidades en la ejecución de la obra pública.
DEPENDENCIA GENERAL:	F00 DIRECCIÓN GENERAL DE OBRAS PÚBLICAS
DEPENDENCIA AUXILIAR:	124 OBRAS PÚBLICAS

ESTRUCTURA DEL INDICADOR FIN

NOMBRE DEL INDICADOR:	Tasa de variación en el gasto ejercido por concepto de inversión pública
FÓRMULA DE CÁLCULO:	$((\text{Gasto ejercido por concepto de inversión pública en el año actual} / \text{Gasto ejercido por concepto de inversión pública en el año anterior}) - 1) * 100$
INTERPRETACIÓN:	Sirve para conocer el gasto ejercido por concepto de inversión pública.
DIMENSION QUE ATIENDE:	Eficiencia
DESCRIPCIÓN DEL FACTOR DE COMPARACIÓN:	Gasto ejercido por concepto de inversión pública.
ÁMBITO GEOGRÁFICO:	U (Urbano)
COBERTURA:	Municipio de Naucalpan de Juárez
LÍNEA BASE:	2128731014

FRECUENCIA DE MEDICIÓN: Anual

COMPORTAMIENTO DE LAS VARIABLES DURANTE EL 2 TRIMESTRE

VARIABLE	UNIDAD DE MEDIDA	OPERACION	META ANUAL	AVANCE TRIMESTRAL				AVANCE ACUMULADO			
				PROG.	%	ALCAN.	%	PROG.	%	ALCAN.	%
Gasto ejercido por concepto de inversión pública en el año actual	Peso	Sumable	242207509	0	0.00	0	0.00	0	0.00	0	0.00
Gasto ejercido por concepto de inversión pública en el año anterior	Peso	Sumable	242207509	0	0.00	0	0.00	0	0.00	0	0.00

COMPORTAMIENTO DEL INDICADOR

DESCRIPCIÓN DE LA META ANUAL:	Conocer el gasto ejercido por concepto de inversión pública.
-------------------------------	--

2 TRIMESTRE


META ANUAL	AVANCE TRIMESTRAL				AVANCE ACUMULADO			
	PROGRAMADO	ALCAN.	EF %	SEMAFORO	PROGRAMADO	ALCANIZADO	EF %	SEMAFORO
242207509	0	0	0.00	VERDE	0	0	0.00	VERDE

DESCRIPCIÓN DE RESULTADOS Y JUSTIFICACIÓN EN CASO DE VARIACIÓN SUPERIOR A +10 POR CIENTO RESPECTO A LO PROGRAMADO	
---	--

EVALUACIÓN DEL INDICADOR

EL AREA ALCANZO UN NIVEL ADECUADO EN EL CUMPLIMIENTO DEL INDICADOR. SE RECOMIENDA QUE SE SIGA CON LAS MISMAS ESTRATEGIAS PARA EL CUMPLIMIENTO DE LAS METAS.
---

ELABORO  
  
LUIS ENRIQUE MARTÍNEZ ACUÑA  
DIRECTOR GENERAL DE OBRAS PÚBLICAS  
NOMBRE FIRMA CARGO



Vo. Bo.  
  
ILIANA GRISEL GARCÍA VILCHIS  
TITULAR DE LA UIPE  
NOMBRE FIRMA CARGO





SISTEMA DE COORDINACIÓN HACENDARIA DEL ESTADO DE MÉXICO CON SUS MUNICIPIOS  
 GUÍA METODOLÓGICA PARA EL SEGUIMIENTO Y EVALUACIÓN DEL PLAN DE DESARROLLO MUNICIPAL VIGENTE



PBRM-08B FICHA TÉCNICA DE SEGUIMIENTO DE INDICADORES 2023  
 DE GESTIÓN O ESTRATÉGICO

**PILAR / EJE TRANSVERSAL:** Eje transversal II: Gobierno Moderno, Capaz y Responsable

**TEMA DE DESARROLLO:** Finanzas públicas sanas

**PROGRAMA PRESUPUESTARIO:** 01050203 Gasto Social e Inversión pública

**PROYECTO PRESUPUESTARIO:** 010502030104 Asignación, registro, seguimiento y control de la inversión pública municipal

**OBJETIVO DEL PROGRAMA PRESUPUESTARIO:** Elaborar con las Dependencias y Organismos municipales los planes y programas estatales, sectoriales, regionales y los referentes a inversión pública física, vigilando que los recursos que se asignen se apliquen de acuerdo a la normatividad vigente, así como fortalecer la relación con el estado, la federación y otros municipios, reconociendo sus responsabilidades en la ejecución de la obra pública.

**DEPENDENCIA GENERAL:** F00 DIRECCIÓN GENERAL DE OBRAS PÚBLICAS

**DEPENDENCIA AUXILIAR:** 124 OBRAS PÚBLICAS

ESTRUCTURA DEL INDICADOR PROPÓSITO

**NOMBRE DEL INDICADOR:** Tasa de variación en el monto destinado para infraestructura social municipal

**FÓRMULA DE CÁLCULO:**  $((\text{Monto destinado para infraestructura social municipal del año actual} / \text{Monto destinado para infraestructura social municipal del año anterior}) - 1) * 100$

**INTERPRETACIÓN:** Sirve para conocer el monto destinado para la infraestructura social municipal

**DIMENSIÓN QUE ATIENDE:** Eficiencia **FRECUENCIA DE MEDICIÓN:** Anual

**DESCRIPCIÓN DEL FACTOR DE COMPARACIÓN:** Monto destinado para la infraestructura social

**ÁMBITO GEOGRÁFICO:** U (Urbano)

**COBERTURA:** Municipio de Naucalpan de Juárez

**LÍNEA BASE:** 2128731044

COMPORTAMIENTO DE LAS VARIABLES DURANTE EL 2 TRIMESTRE

VARIABLE	UNIDAD DE MEDIDA	OPERACION	META ANUAL	AVANCE TRIMESTRAL				AVANCE ACUMULADO			
				PROG	%	ALCAN	%	PROG	%	ALCAN	%
Monto destinado para infraestructura social municipal del año actual	Peso	Sumable	164218576.5	0	0.00	0	0.00	0	0.00	0	0.00
Monto destinado para infraestructura social municipal del año anterior	Peso	Sumable	164218576.5	0	0.00	0	0.00	0	0.00	0	0.00

COMPORTAMIENTO DEL INDICADOR

DESCRIPCIÓN DE LA META ANUAL  
 Conocer el monto destinado para infraestructura social municipal

META ANUAL	2 TRIMESTRE				AVANCE ACUMULADO			
	PROGRAMADO	ALCAN.	EF %	SEMAFORO	PROGRAMADO	ALCAZADO	EF %	SEMAFORO
164218576.5	0	0	0.00	VERDE	0	0	0.00	VERDE

DESCRIPCIÓN DE RESULTADOS Y JUSTIFICACIÓN EN CASO DE VARIACIÓN SUPERIOR A +- 10 POR CIENTO RESPECTO A LO PROGRAMADO

EVALUACIÓN DEL INDICADOR

EL ÁREA ALCANZO UN NIVEL ADECUADO EN EL CUMPLIMIENTO DEL INDICADOR. SE RECOMIENDA QUE SE SIGA CON LAS MISMAS ESTRATEGIAS PARA EL CUMPLIMIENTO DE LAS METAS.

ELABORO  
  
 LUIS JAVIER MENDEZ AGUILERA  
 DIRECTOR GENERAL DE OBRAS PÚBLICAS  
 NOMBRE FIRMA CARGO



Vo. Bo.  
  
 ILIANA GRISEL GARCIA VILCHIS  
 TITULAR DE LA UIPE  
 NOMBRE FIRMA CARGO







SISTEMA DE COORDINACIÓN HACENDARIA DEL ESTADO DE MÉXICO CON SUS MUNICIPIOS  
 GUÍA METODOLÓGICA PARA EL SEGUIMIENTO Y EVALUACIÓN DEL PLAN DE DESARROLLO MUNICIPAL VIGENTE



PBRM-08B FICHA TÉCNICA DE SEGUIMIENTO DE INDICADORES 2023  
 DE GESTIÓN O ESTRATÉGICO

PILAR / EJE TRANSVERSAL:	Eje transversal II: Gobierno Moderno, Capaz y Responsable	
TEMA DE DESARROLLO:	Finanzas públicas sanas	
PROGRAMA PRESUPUESTARIO:	01050203	Gasto Social e Inversión pública
PROYECTO PRESUPUESTARIO:	010502030104	Asignación, registro, seguimiento y control de la inversión pública municipal
OBJETIVO DEL PROGRAMA PRESUPUESTARIO:	Elaborar con las Dependencias y Organismos municipales los planes y programas estatales, sectoriales, regionales y los referentes a inversión pública física, vigilando que los recursos que se asignen se apliquen de acuerdo a la normatividad vigente, así como fortalecer la relación con el estado, la federación y otros municipios, reconociendo sus responsabilidades en la ejecución de la obra pública.	
DEPENDENCIA GENERAL:	F00	DIRECCIÓN GENERAL DE OBRAS PÚBLICAS
DEPENDENCIA AUXILIAR:	124	OBRAS PÚBLICAS

ESTRUCTURA DEL INDICADOR COMPONENTE 1

NOMBRE DEL INDICADOR:	Porcentaje de proyectos de infraestructura social ejecutados		
FÓRMULA DE CÁLCULO:	(Proyectos de infraestructura social ejecutados / Total de Proyectos de infraestructura social programados a ejecutar) *100		
INTERPRETACIÓN:	Sirve para conocer el número de proyectos de infraestructura social ejecutados		
DIMENSIÓN QUE ATIENDE:	Eficiencia	FRECUENCIA DE MEDICIÓN:	Semestral
DESCRIPCIÓN DEL FACTOR DE COMPARACIÓN:	Proyectos de infraestructura social		
ÁMBITO GEOGRÁFICO:	U (Urbana)		
COBERTURA:	Municipio de Naucalpan de Juárez		
LÍNEA BASE:	61		

COMPORTAMIENTO DE LAS VARIABLES DURANTE EL 2 TRIMESTRE

VARIABLE	UNIDAD DE MEDIDA	OPERACION	META ANUAL	AVANCE TRIMESTRAL				AVANCE ACUMULADO			
				PROG.	%	ALCAN.	%	PROG.	%	ALCAN.	%
Proyectos de infraestructura social ejecutados	Proyecto	Sumable	50	0	0.00	0	0.00	0	0.00	0	0.00
Total de Proyectos de infraestructura social programados a ejecutar	Proyecto	Sumable	50	0	0.00	0	0.00	0	0.00	0	0.00

COMPORTAMIENTO DEL INDICADOR

DESCRIPCIÓN DE LA META ANUAL
Desarrollar proyectos de infraestructura social

2 TRIMESTRE

META ANUAL	AVANCE TRIMESTRAL				AVANCE ACUMULADO			
	PROGRAMADO	ALCAN.	EF %	SEMÁFORO	PROGRAMADO	ALCANZADO	EF %	SEMÁFORO
50	0	0	0.00	VERDE	0	0	0.00	VERDE

DESCRIPCIÓN DE RESULTADOS Y JUSTIFICACIÓN EN CASO DE VARIACIÓN SUPERIOR A +-10 POR CIENTO RESPECTO A LO PROGRAMADO

EVALUACIÓN DEL INDICADOR

EL ÁREA ALCANZO UN NIVEL ADECUADO EN EL CUMPLIMIENTO DEL INDICADOR. SE RECOMIENDA QUE SE SIGA CON LAS MISMAS ESTRATEGIAS PARA EL CUMPLIMIENTO DE LAS METAS.
---

ELABORO  
  
 LUIS OCHOA HERNÁNDEZ AGUILAR  
 DIRECTOR GENERAL DE OBRAS PÚBLICAS  
 NOMBRE FIRMA CARGO



Vo. Bo.  
  
 ILIANA GRISELA GARCÍA VILCHIS  
 TITULAR DE LA UIPE  
 NOMBRE FIRMA CARGO





SISTEMA DE COORDINACIÓN HACENDARIA DEL ESTADO DE MÉXICO CON SUS MUNICIPIOS  
GUÍA METODOLÓGICA PARA EL SEGUIMIENTO Y EVALUACIÓN DEL PLAN DE DESARROLLO MUNICIPAL VIGENTE



PBRM-08B FICHA TÉCNICA DE SEGUIMIENTO DE INDICADORES 2023  
DE GESTIÓN O ESTRATÉGICO

**PILAR / EJE TRANSVERSAL:** Eje transversal II: Gobierno Moderno, Capaz y Responsable  
**TEMA DE DESARROLLO:** Finanzas públicas sanas  
**PROGRAMA PRESUPUESTARIO:** 01050203 Gasto Social e Inversión pública  
**PROYECTO PRESUPUESTARIO:** 010502030104 Asignación, registro, seguimiento y control de la inversión pública municipal

**OBJETIVO DEL PROGRAMA PRESUPUESTARIO:** Elaborar con las Dependencias y Organismos municipales los planes y programas estatales, sectoriales, regionales y los referentes a inversión pública física, vigilando que los recursos que se asignen se apliquen de acuerdo a la normatividad vigente, así como fortalecer la relación con el estado, la federación y otros municipios, reconociendo sus responsabilidades en la ejecución de la obra pública.

**DEPENDENCIA GENERAL:** F00 DIRECCIÓN GENERAL DE OBRAS PÚBLICAS  
**DEPENDENCIA AUXILIAR:** 124 OBRAS PÚBLICAS

ESTRUCTURA DEL INDICADOR ACTIVIDAD 1.2

**NOMBRE DEL INDICADOR:** Porcentaje de expedientes técnicos de obra aprobados  
**FÓRMULA DE CÁLCULO:** (Expedientes técnicos de obra aprobados/Expedientes técnicos de obra elaborados) \*100  
**INTERPRETACIÓN:** Sirve para conocer el número de expedientes técnicos de obra aprobados  
**DIMENSIÓN QUE ATIENDE:** Eficiencia **FRECUENCIA DE MEDICIÓN:** Mensual  
**DESCRIPCIÓN DEL FACTOR DE COMPARACIÓN:** Expedientes técnicos de obra  
**ÁMBITO GEOGRÁFICO:** U (Urbano)  
**COBERTURA:** Municipios Naucalpan de Juárez  
**LÍNEA BASE:** 0

COMPORTAMIENTO DE LAS VARIABLES DURANTE EL 2. TRIMESTRE

VARIABLE	UNIDAD DE MEDIDA	OPERACION	META ANUAL	AVANCE TRIMESTRAL				AVANCE ACUMULADO			
				PROG.	%	ALCAN.	%	PROG.	%	ALCAN.	%
Expedientes técnicos de obra aprobados	Expediente	Sumable	50	0	0.00	0	0.00	0	0.00	0	0.00
Expedientes técnicos de obra elaborados	Expediente	Sumable	50	0	0.00	0	0.00	0	0.00	0	0.00

COMPORTAMIENTO DEL INDICADOR

**DESCRIPCIÓN DE LA META ANUAL:**  
Conocer el número de expedientes técnicos de obra aprobados

META ANUAL	2. TRIMESTRE				AVANCE ACUMULADO			
	PROGRAMADO	ALCAN.	EF %	SEMÁFORO	PROGRAMADO	ALCANZADO	EF %	SEMÁFORO
50	0	0	0.00	VERDE	0	0	0.00	VERDE

**DESCRIPCIÓN DE RESULTADOS Y JUSTIFICACIÓN EN CASO DE VARIACIÓN SUPERIOR A +/- 10 POR CIENTO RESPECTO A LO PROGRAMADO**

EVALUACIÓN DEL INDICADOR

EL ÁREA ALCANZÓ UN NIVEL ADECUADO EN EL CUMPLIMIENTO DE LA META ANUAL. SE RECOMIENDA QUE SE SIGA CON LAS MISMAS ESTRATEGIAS PARA EL CUMPLIMIENTO DE LAS METAS.

**ELABORO**

*[Firma]*  
 CRISTÓBAL BÉNDEZ AGUILAR  
 DIRECTOR GENERAL DE OBRAS PÚBLICAS

NOMBRE FIRMA CARGO



**Vo. Bo.**

*[Firma]*  
 ILIANA GRISEL GARCÍA VILCHIS  
 TITULAR DE LA UIPPE

NOMBRE FIRMA CARGO





SISTEMA DE COORDINACIÓN HACENDARIA DEL ESTADO DE MÉXICO CON SUS MUNICIPIOS  
GUÍA METODOLÓGICA PARA EL SEGUIMIENTO Y EVALUACIÓN DEL PLAN DE DESARROLLO MUNICIPAL VIGENTE



PBRM-08B FICHA TÉCNICA DE SEGUIMIENTO DE INDICADORES 2023  
DE GESTIÓN O ESTRATÉGICO

**PILAR / EJE TRANSVERSAL:** Pilar 3: Territorial  
**TEMA DE DESARROLLO:** Ciudades y comunidades sostenibles  
**PROGRAMA PRESUPUESTARIO:** 02020101 Desarrollo Urbano  
**PROYECTO PRESUPUESTARIO:** 020201010401 Construcción y ampliación de edificaciones urbanas

**OBJETIVO DEL PROGRAMA PRESUPUESTARIO:** Incluye las acciones para ordenar y regular el crecimiento urbano municipal vinculándolo a un desarrollo regional sustentable, replantando los mecanismos de planeación urbana y fortaleciendo el papel del municipio como responsable de su planeación y operación.

**DEPENDENCIA GENERAL:** F00 DIRECCIÓN GENERAL DE OBRAS PÚBLICAS  
**DEPENDENCIA AUXILIAR:** 124 OBRAS PÚBLICAS

ESTRUCTURA DEL INDICADOR FIN

**NOMBRE DEL INDICADOR:** Tasa de variación de la infraestructura urbana  
**FÓRMULA DE CÁLCULO:**  $((\text{Infraestructura urbana nueva desarrollada en el año actual} / \text{Infraestructura urbana desarrollada en el año anterior}) - 1) * 100$   
**INTERPRETACIÓN:** Incrementar la infraestructura urbana del municipio  
**DIMENSIÓN QUE ATIENDE:** Eficiencia **FRECUENCIA DE MEDICIÓN:** Anual  
**DESCRIPCIÓN DEL FACTOR DE COMPARACIÓN:** Infraestructura urbana realizada  
**ÁMBITO GEOGRÁFICO:** U (Urbano)  
**COBERTURA:** Municipio de Naucalpan de Juárez  
**LÍNEA BASE:** 0

COMPORTAMIENTO DE LAS VARIABLES DURANTE EL 2 TRIMESTRE

VARIABLE	UNIDAD DE MEDIDA	OPERACION	META ANUAL	AVANCE TRIMESTRAL				AVANCE ACUMULADO			
				PROG	%	ALCAN	%	PROG	%	ALCAN	%
Infraestructura urbana nueva desarrollada en el año actual	Infraestructura urbana	Sustable	1	0	0.00	0	0.00	0	0.00	0	0.00
Infraestructura urbana desarrollada en el año anterior	Infraestructura urbana	Sustable	5	0	0.00	0	0.00	0	0.00	0	0.00

COMPORTAMIENTO DEL INDICADOR

**DESCRIPCIÓN DE LA META ANUAL:**  
Desarrollar infraestructura urbana en el municipio de Naucalpan de Juárez

META ANUAL	2 TRIMESTRE				AVANCE ACUMULADO			
	PROGRAMADO	ALCAN.	EF %	SEMÁFORO	PROGRAMADO	ALCANIZADO	EF %	SEMÁFORO
1	0	0	0.00	VERDE	0	0	0.00	VERDE

**DESCRIPCIÓN DE RESULTADOS Y JUSTIFICACIÓN EN CASO DE VARIACIÓN SUPERIOR A + - 10 POR CIENTO RESPECTO A LO PROGRAMADO**

EVALUACIÓN DEL INDICADOR

EL ÁREA ALCANZO UN NIVEL ADECUADO EN EL CUMPLIMIENTO DE LAS METAS, SE RECOMIENDA QUE SE SIGA CON LAS MISMAS ESTRATEGIAS PARA EL CUMPLIMIENTO DE LAS METAS.

**ELABORO:**  
  
 LUIS OMAR MÉNDEZ AGUILAR  
 DIRECTOR GENERAL DE OBRAS PÚBLICAS

NOMBRE FIRMA CARGO



**Vo. Bo.:**  
  
 ILIANA GRISEL GARCÍA VILCHIS  
 TITULAR DE LA UIPPE

NOMBRE FIRMA CARGO





SISTEMA DE COORDINACIÓN HACENDARIA DEL ESTADO DE MÉXICO CON SUS MUNICIPIOS  
GUÍA METODOLÓGICA PARA EL SEGUIMIENTO Y EVALUACIÓN DEL PLAN DE DESARROLLO MUNICIPAL VIGENTE



PBRM-08B FICHA TÉCNICA DE SEGUIMIENTO DE INDICADORES 2023  
DE GESTIÓN O ESTRATÉGICO

**PILAR / EJE TRANSVERSAL:** Pilar 3: Territorial  
**TEMA DE DESARROLLO:** Ciudades y comunidades sostenibles  
**PROGRAMA PRESUPUESTARIO:** 02020101 Desarrollo Urbano  
**PROYECTO PRESUPUESTARIO:** 020201010401 Construcción y ampliación de edificaciones urbanas

**OBJETIVO DEL PROGRAMA PRESUPUESTARIO:** Incluye las acciones para ordenar y regular el crecimiento urbano municipal vinculándolo a un desarrollo regional sustentable, replantando los mecanismos de planeación urbana y fortaleciendo el papel del municipio como responsable de su planeación y operación.

**DEPENDENCIA GENERAL:** F00 DIRECCIÓN GENERAL DE OBRAS PÚBLICAS  
**DEPENDENCIA AUXILIAR:** 124 OBRAS PÚBLICAS

ESTRUCTURA DEL INDICADOR PROPÓSITO

**NOMBRE DEL INDICADOR:** Tasa de variación de mantenimientos o ampliaciones de la infraestructura urbana  
**FÓRMULA DE CÁLCULO:** ((Mantenimientos o ampliación a la infraestructura urbana en el año actual/ Mantenimientos o ampliación a la infraestructura urbana en el año anterior)-1) \*100  
**INTERPRETACIÓN:** Mantenimiento o ampliación a la infraestructura urbana  
**DIMENSIÓN QUE ATIENDE:** Eficiencia **FRECUENCIA DE MEDICIÓN:** Anual  
**DESCRIPCIÓN DEL FACTOR DE COMPARACIÓN:** Mantenimientos o ampliación a la infraestructura urbana.  
**ÁMBITO GEOGRÁFICO:** U (Urbano)  
**COBERTURA:** Municipio de Naucalpan de Juárez  
**LÍNEA BASE:** 4

COMPORTAMIENTO DE LAS VARIABLES DURANTE EL 2 TRIMESTRE

VARIABLE	UNIDAD DE MEDIDA	OPERACION	META ANUAL	AVANCE TRIMESTRAL				AVANCE ACUMULADO			
				PROG	%	ALCAN	%	PROG	%	ALCAN	%
Mantenimientos o ampliación a la infraestructura urbana en el año actual	Mantenimiento	Sumable	2	0	0.00	0	0.00	0	0.00	1	0.00
Mantenimientos o ampliación a la infraestructura urbana en el año anterior	Mantenimiento	Sumable	6	0	0.00	0	0.00	0	0.00	0	0.00

COMPORTAMIENTO DEL INDICADOR

**DESCRIPCIÓN DE LA META ANUAL:**  
 Dar mantenimiento a la infraestructura urbana en el municipio de Naucalpan de Juárez

META ANUAL	2 TRIMESTRE				AVANCE ACUMULADO			
	PROGRAMADO	ALCAN.	EF %	SEMAFORO	PROGRAMADO	ALCANZADO	EF %	SEMAFORO
2	0	0	0.00	VERDE	0	1	0.00	VERDE


**DESCRIPCIÓN DE RESULTADOS Y JUSTIFICACIÓN EN CASO DE VARIACIÓN SUPERIOR A + - 10 POR CIENTO RESPECTO A LO PROGRAMADO**

EVALUACIÓN DEL INDICADOR

EL ÁREA ALCANZO UN NIVEL ADECUADO EN EL CUMPLIMIENTO DEL INDICADOR. SE RECOMIENDA QUE SE SIGA CON LAS MISMAS ESTRATEGIAS PARA EL CUMPLIMIENTO DE LAS METAS.

**ELABORO**  
  
 LUIS OMAR MENDEZ AGUILAR  
 DIRECTOR GENERAL DE OBRAS PÚBLICAS

NOMBRE FIRMA CARGO



**Vo. Bo.**  
  
 ILIANA GRISELA GARCIA VILCHIS  
 TITULAR DE LA UPIPE

NOMBRE FIRMA CARGO





SISTEMA DE COORDINACIÓN HACENDARIA DEL ESTADO DE MÉXICO CON SUS MUNICIPIOS  
 GUÍA METODOLÓGICA PARA EL SEGUIMIENTO Y EVALUACIÓN DEL PLAN DE DESARROLLO MUNICIPAL VIGENTE



PBRM-08B FICHA TÉCNICA DE SEGUIMIENTO DE INDICADORES 2023  
 DE GESTIÓN O ESTRATÉGICO

**PILAR / EJE TRANSVERSAL:** Pilar 3: Territorial  
**TEMA DE DESARROLLO:** Ciudades y comunidades sostenibles  
**PROGRAMA PRESUPUESTARIO:** 02020101 Desarrollo Urbano  
**PROYECTO PRESUPUESTARIO:** 020201010502 Proyectos para obras públicas

**OBJETIVO DEL PROGRAMA PRESUPUESTARIO:** Incluye las acciones para ordenar y regular el crecimiento urbano municipal vinculándolo a un desarrollo regional sustentable, replanteando los mecanismos de planeación urbana y fortaleciendo el papel del municipio como responsable de su planeación y operación.

**DEPENDENCIA GENERAL:** F00 DIRECCIÓN GENERAL DE OBRAS PÚBLICAS  
**DEPENDENCIA AUXILIAR:** 124 OBRAS PÚBLICAS

ESTRUCTURA DEL INDICADOR COMPONENTE 1

**NOMBRE DEL INDICADOR:** Porcentaje de obras públicas encaminadas a la imagen urbana  
**FÓRMULA DE CÁLCULO:**  $(\text{Número de obras públicas encaminadas al mejoramiento urbano municipal realizadas} / \text{Total de obras de mejoramiento urbano programadas}) * 100$   
**INTERPRETACIÓN:** Obras públicas encaminadas a mejorar la imagen urbana del municipio de Naucalpan de Juárez.  
**DIMENSIÓN QUE ATIENDE:** Eficiencia **FRECUENCIA DE MEDICIÓN:** Semestral  
**DESCRIPCIÓN DEL FACTOR DE COMPARACIÓN:** Se compara los Números de obras públicas encaminadas al mejoramiento urbano municipal realizadas del año anterior  
**ÁMBITO GEOGRÁFICO:** U (Urbano)  
**COBERTURA:** Municipio de Naucalpan de Juárez  
**LÍNEA BASE:** 23

COMPORTAMIENTO DE LAS VARIABLES DURANTE EL 2 TRIMESTRE

VARIABLE	UNIDAD DE MEDIDA	OPERACION	META ANUAL	AVANCE TRIMESTRAL				AVANCE ACUMULADO			
				PROG.	%	ALCAN.	%	PROG.	%	ALCAN.	%
Número de obras públicas encaminadas al mejoramiento urbano municipal realizadas	Obras	Sustentable	20	0	0.00	0	0.00	0	0.00	0	0.00
Total de obras de mejoramiento urbano programadas	Obras	Sustentable	20	0	0.00	0	0.00	0	0.00	0	0.00

COMPORTAMIENTO DEL INDICADOR

**DESCRIPCIÓN DE LA META ANUAL**  
 Número de obras públicas encaminadas al mejoramiento urbano municipal realizadas

META ANUAL	2 TRIMESTRE				AVANCE ACUMULADO			
	PROGRAMADO	ALCAN.	EF %	SEMAFORO	PROGRAMADO	ALCANZADO	EF %	SEMAFORO
20	0	0	0.00	VERDE	0	0	0.00	VERDE

**DESCRIPCIÓN DE RESULTADOS Y JUSTIFICACIÓN EN CASO DE VARIACIÓN SUPERIOR A +-10 POR CIENTO RESPECTO A LO PROGRAMADO**

**EVALUACIÓN DEL INDICADOR**  
 EL ÁREA ALCANZO UN NIVEL ADECUADO EN EL CUMPLIMIENTO DEL INDICADOR. SE RECOMIENDA QUE SE SIGA CON LAS MISMAS ESTRATEGIAS PARA EL CUMPLIMIENTO DE LAS METAS.

**ELABORO**  
  
 MARGARITA SÁNCHEZ AGUILAR  
 DIRECTOR GENERAL DE OBRAS PÚBLICAS  
 NOMBRE FIRMA CARGO



**Vo. Bo**  
  
 ILIANA GRISELA GARCÍA VILCHIS  
 TITULAR DE LA UIPPE  
 NOMBRE FIRMA CARGO





SISTEMA DE COORDINACIÓN HACENDARIA DEL ESTADO DE MÉXICO CON SUS MUNICIPIOS  
 GUÍA METODOLÓGICA PARA EL SEGUIMIENTO Y EVALUACIÓN DEL PLAN DE DESARROLLO MUNICIPAL VIGENTE

PBRM-08B FICHA TÉCNICA DE SEGUIMIENTO DE INDICADORES 2023  
 DE GESTIÓN O ESTRATÉGICO



PILAR / EJE TRANSVERSAL:	Pilar 3: Territorial	
TEMA DE DESARROLLO:	Ciudades y comunidades sostenibles	
PROGRAMA PRESUPUESTARIO:	02020101	Desarrollo Urbano
PROYECTO PRESUPUESTARIO:	020201010402	Rehabilitación de edificaciones urbanas
OBJETIVO DEL PROGRAMA PRESUPUESTARIO:	Incluye las acciones para ordenar y regular el crecimiento urbano municipal vinculándolo a un desarrollo regional sustentable, replanteando los mecanismos de planeación urbana y fortaleciendo el papel del municipio como responsable de su planeación y operación.	
DEPENDENCIA GENERAL:	F00	DIRECCIÓN GENERAL DE OBRAS PÚBLICAS
DEPENDENCIA AUXILIAR:	124	OBRAS PÚBLICAS

ESTRUCTURA DEL INDICADOR COMPONENTES

NOMBRE DEL INDICADOR:	Porcentaje de edificaciones urbanas rehabilitadas		
FORMULA DE CÁLCULO:	$(\text{Edificaciones urbanas rehabilitadas} / \text{Edificaciones urbanas programadas a rehabilitar}) * 100$		
INTERPRETACIÓN:	Edificaciones urbanas rehabilitadas dentro del municipio		
DIMENSIÓN QUE ATIENDE:	Eficiencia	FRECUENCIA DE MEDICIÓN:	Semestral
DESCRIPCIÓN DEL FACTOR DE COMPARACIÓN:	Se compara las Edificaciones urbanas rehabilitadas del año anterior		
ÁMBITO GEOGRÁFICO:	U (Urbano)		
COBERTURA:	Municipio de Naucalpan de Juárez		
LÍNEA BASE:	7		

COMPORTAMIENTO DE LAS VARIABLES DURANTE EL 2 TRIMESTRE

VARIABLE	UNIDAD DE MEDIDA	OPERACION	META ANUAL	AVANCE TRIMESTRAL				AVANCE ACUMULADO			
				PROG.	%	ALCAN.	%	PROG.	%	ALCAN.	%
Edificaciones urbanas rehabilitadas	Edificacion	Sustentable	7	0	0.00	0	0.00	0	0.00	0	0.00
Edificaciones urbanas programadas a rehabilitar	Edificacion	Sustentable	7	0	0.00	0	0.00	0	0.00	0	0.00

COMPORTAMIENTO DEL INDICADOR

DESCRIPCIÓN DE LA META ANUAL
Edificaciones urbanas rehabilitadas

2 TRIMESTRE

META ANUAL	AVANCE TRIMESTRAL				AVANCE ACUMULADO			
	PROGRAMADO	ALCAN.	EF %	SEMÁFORO	PROGRAMADO	ALCANZADO	EF %	SEMÁFORO
7	0	0	0.00	VERDE	0	0	0.00	VERDE

DESCRIPCIÓN DE RESULTADOS Y JUSTIFICACIÓN EN CASO DE VARIACIÓN SUPERIOR A +-10 POR CIENTO RESPECTO A LO PROGRAMADO

EVOLUCIÓN DEL INDICADOR
EL ÁREA ALCANZO UN NIVEL ADECUADO EN EL CUMPLIMIENTO DEL INDICADOR. SE RECOMIENDA QUE SE SIGA CON LAS MISMAS ESTRATEGIAS PARA EL CUMPLIMIENTO DE LAS METAS.

ELABORO  
  
 LUIS OMAR MÉNDEZ AGUILAR  
 DIRECTOR GENERAL DE OBRAS PÚBLICAS

NOMBRE FIRMA CARGO



Vo. Bo.  
  
 ILIANA GRISEL GARCÍA VILCHIS  
 TITULAR DE LA UIPE

NOMBRE FIRMA CARGO





SISTEMA DE COORDINACIÓN HACENDARIA DEL ESTADO DE MÉXICO CON SUS MUNICIPIOS  
GUÍA METODOLÓGICA PARA EL SEGUIMIENTO Y EVALUACIÓN DEL PLAN DE DESARROLLO MUNICIPAL VIGENTE



**NAUCALPAN**  
DE JUÁREZ

**PBRM-08B FICHA TÉCNICA DE SEGUIMIENTO DE INDICADORES 2023**  
**DE GESTIÓN O ESTRATÉGICO**

<b>PILAR / EJE TRANSVERSAL:</b>	Pilar 3: Territorial	
<b>TEMA DE DESARROLLO:</b>	Ciudades y comunidades sostenibles	
<b>PROGRAMA PRESUPUESTARIO:</b>	02020101	Desarrollo Urbano
<b>PROYECTO PRESUPUESTARIO:</b>	020201010203	Guarniciones y banquetas
<b>OBJETIVO DEL PROGRAMA PRESUPUESTARIO:</b>	Incluye las acciones para ordenar y regular el crecimiento urbano municipal vinculándolo a un desarrollo regional sustentable, replanteando los mecanismos de planeación urbana y fortaleciendo el papel del municipio como responsable de su planeación y operación.	
<b>DEPENDENCIA GENERAL:</b>	F00	DIRECCIÓN GENERAL DE OBRAS PÚBLICAS
<b>DEPENDENCIA AUXILIAR:</b>	124	OBRAS PÚBLICAS

**ESTRUCTURA DEL INDICADOR ACTIVIDAD 1.2**

<b>NOMBRE DEL INDICADOR:</b>	Porcentaje de guarniciones y banquetas construidas		
<b>FÓRMULA DE CÁLCULO:</b>	$(\text{Número de guarniciones y banquetas construidas} / \text{Total de guarniciones y banquetas programadas a construir}) * 100$		
<b>INTERPRETACIÓN:</b>	Banquetas y guarniciones construidas dentro de los proyectos de obra pública.		
<b>DIMENSIÓN QUE ATIENDE:</b>	Eficiencia	<b>FRECUENCIA DE MEDICIÓN:</b>	Trimestral
<b>DESCRIPCIÓN DEL FACTOR DE COMPARACIÓN:</b>	Se compara los Números de guarniciones y banquetas construidas en el año anterior.		
<b>ÁMBITO GEOGRÁFICO:</b>	U (Urbano)		
<b>COBERTURA:</b>	Municipio de Naucalpan de Juárez		
<b>LÍNEA BASE:</b>	87149		

**COMPORTAMIENTO DE LAS VARIABLES DURANTE EL 2 TRIMESTRE**

VARIABLE	UNIDAD DE MEDIDA	OPERACION	META ANUAL	AVANCE TRIMESTRAL				AVANCE ACUMULADO			
				PROG.	%	ALCAN.	%	PROG.	%	ALCAN.	%
Número de guarniciones y banquetas construidas	MC	Sumable	3037.35	0	0.00	0	0.00	0	0.00	0	0.00
Total de guarniciones y banquetas programadas a construir	MC	Sumable	3537.35	0	0.00	0	0.00	0	0.00	0	0.00

**COMPORTAMIENTO DEL INDICADOR**

<b>DESCRIPCIÓN DE LA META ANUAL:</b>	Número de guarniciones y banquetas construidas
--------------------------------------	--

**2 TRIMESTRE**

META ANUAL	AVANCE TRIMESTRAL				AVANCE ACUMULADO			
	PROGRAMADO	ALCAN.	EF %	SEMÁFORO	PROGRAMADO	ALCANZADO	EF %	SEMÁFORO
3037.35	0	0	0.00	VERDE	0	0	0.00	VERDE

**DESCRIPCIÓN DE RESULTADOS Y JUSTIFICACIÓN EN CASO DE VARIACIÓN SUPERIOR A +-10 POR CIENTO RESPECTO A LO PROGRAMADO**

--

**EVALUACIÓN DEL INDICADOR**

EL ÁREA ALCANZO UN NIVEL ADECUADO EN EL CUMPLIMIENTO DEL INDICADOR. SE RECOMIENDA QUE SE SIGA CON LAS MISMAS ESTRATEGIAS PARA EL CUMPLIMIENTO DE LAS METAS.
---

ELABORO  
  
LUIS OMAR MENDEZ AGUILAR  
DIRECTOR GENERAL DE OBRAS PÚBLICAS  
NOMBRE FIRMA CARGO



Vo. Bo.  
  
ILIANA GRISELA GARCIA VILCHIS  
TITULAR DE LA UIPE  
NOMBRE FIRMA CARGO





SISTEMA DE COORDINACIÓN HACENDARIA DEL ESTADO DE MÉXICO CON SUS MUNICIPIOS  
GUÍA METODOLÓGICA PARA EL SEGUIMIENTO Y EVALUACIÓN DEL PLAN DE DESARROLLO MUNICIPAL VIGENTE



PBRM-08B FICHA TÉCNICA DE SEGUIMIENTO DE INDICADORES 2023  
DE GESTIÓN O ESTRATÉGICO

**PILAR / EJE TRANSVERSAL:** Pilar 3: Territorial  
**TEMA DE DESARROLLO:** Ciudades y comunidades sostenibles  
**PROGRAMA PRESUPUESTARIO:** 02020101 Desarrollo Urbano  
**PROYECTO PRESUPUESTARIO:** 020201010402 Rehabilitación de edificaciones urbanas

**OBJETIVO DEL PROGRAMA PRESUPUESTARIO:** Incluye las acciones para ordenar y regular el crecimiento urbano municipal vinculándolo a un desarrollo regional sustentable, replanteando los mecanismos de planeación urbana y fortaleciendo el papel del municipio como responsable de su planeación y operación.

**DEPENDENCIA GENERAL:** F00 DIRECCIÓN GENERAL DE OBRAS PÚBLICAS  
**DEPENDENCIA AUXILIAR:** 124 OBRAS PÚBLICAS

ESTRUCTURA DEL INDICADOR ACTIVIDAD 5.2

**NOMBRE DEL INDICADOR:** Porcentaje de edificaciones urbanas rehabilitadas.  
**FÓRMULA DE CÁLCULO:** (Número de edificaciones urbanas rehabilitadas / Total de edificaciones programadas a rehabilitar) \*100  
**INTERPRETACIÓN:** Edificaciones urbanas rehabilitadas dentro del municipio  
**DIMENSIÓN QUE ATIENDE:** Eficiencia **FRECUENCIA DE MEDICIÓN:** Trimestral  
**DESCRIPCIÓN DEL FACTOR DE COMPARACIÓN:** Se compara las Edificaciones urbanas rehabilitadas del año anterior  
**ÁMBITO GEOGRÁFICO:** U (Urbano)  
**COBERTURA:** Municipio de Naucalpan de Juárez  
**LÍNEA BASE:** 7

COMPORTAMIENTO DE LAS VARIABLES DURANTE EL 2 TRIMESTRE

VARIABLE	UNIDAD DE MEDIDA	OPERACION	META ANUAL	AVANCE TRIMESTRAL				AVANCE ACUMULADO			
				PROG.	%	ALCAN.	%	PROG.	%	ALCAN.	%
Numero de edificaciones urbanas rehabilitadas	Edificacion	Semestrio	7	0	0.00	0	0.00	0	0.00	0	0.00
Total de edificaciones programadas a rehabilitar	Edificacion	Semestrio	7	0	0.00	0	0.00	0	0.00	0	0.00

COMPORTAMIENTO DEL INDICADOR

**DESCRIPCIÓN DE LA META ANUAL:**  
Edificaciones urbanas rehabilitadas

META ANUAL	2 TRIMESTRE				AVANCE ACUMULADO			
	PROGRAMADO	ALCAN.	EF %	SEMAFORO	PROGRAMADO	ALCANZADO	EF %	SEMAFORO
7	0	0	0.00	VERDE	0	0	0.00	VERDE

**DESCRIPCIÓN DE RESULTADOS Y JUSTIFICACIÓN EN CASO DE VARIACIÓN SUPERIOR A +-10 POR CIENTO RESPECTO A LO PROGRAMADO**

**EVALUACIÓN DEL INDICADOR**  
EL ÁREA ALCANZO UN NIVEL ADECUADO EN EL CUMPLIMIENTO DEL INDICADOR. SE RECOMIENDA QUE SE SIGA CON LAS MISMAS ESTRATEGIAS PARA EL CUMPLIMIENTO DE LAS METAS.

**ELABORO**  
  
 LUIS OMAR MÉNDEZ AGUILAR  
 DIRECTOR GENERAL DE OBRAS PÚBLICAS  
 NOMBRE FIRMA CARGO



**Vo. Bo.**  
  
 ILIANA GRISEL GARCÍA VILCHIS  
 TITULAR DE LA UPIPE  
 NOMBRE FIRMA CARGO







SISTEMA DE COORDINACIÓN HACENDARIA DEL ESTADO DE MÉXICO CON SUS MUNICIPIOS  
GUÍA METODOLÓGICA PARA EL SEGUIMIENTO Y EVALUACIÓN DEL PLAN DE DESARROLLO MUNICIPAL VIGENTE

PBRM-08B FICHA TÉCNICA DE SEGUIMIENTO DE INDICADORES 2023  
DE GESTIÓN O ESTRATÉGICO



PILAR / EJE TRANSVERSAL:	Pilar 3: Territorial	
TEMA DE DESARROLLO:	Ciudades y comunidades sostenibles	
PROGRAMA PRESUPUESTARIO:	01030801	Política territorial
PROYECTO PRESUPUESTARIO:	010308010201	Planeación Integral y concertada
OBJETIVO DEL PROGRAMA PRESUPUESTARIO:	Es el conjunto de acciones a aplicar en una demarcación territorial definida, en beneficio de toda la población o comunidades específicas ahí establecidas.	
DEPENDENCIA GENERAL:	F01	DIRECCIÓN GENERAL DE DESARROLLO URBANO
DEPENDENCIA AUXILIAR:	123	DESARROLLO URBANO

ESTRUCTURA DEL INDICADOR FIN

NOMBRE DEL INDICADOR:	Tasa de variación en los proyectos de planeación urbana y territorial concluidos	
FÓRMULA DE CÁLCULO:	((Proyectos de planeación urbana y territorial concluidos en el año actual/Proyectos de planeación urbana y territorial concluidos en el año anterior)-1) *100	
INTERPRETACIÓN:	Contribuir al fortalecimiento de la política territorial a través de Proyectos de Planeación urbana y territorial de Incorporación ordenada y planificada del suelo al desarrollo urbano	
DIMENSIÓN QUE ATIENDE:	eficiencia	FRECUENCIA DE MEDICIÓN: Anual
DESCRIPCIÓN DEL FACTOR DE COMPARACIÓN:	Proyectos de Planeación urbana territorial	
ÁMBITO GEOGRÁFICO:	U (Urbano)	
COBERTURA:	Municipio de Naucalpan de Juárez	
LÍNEA BASE:	54	

COMPORTAMIENTO DE LAS VARIABLES DURANTE EL 2\_TRIMESTRE

VARIABLE	UNIDAD DE MEDIDA	OPERACIÓN	META ANUAL	AVANCE TRIMESTRAL				AVANCE ACUMULADO			
				PROG.	%	ALCAN.	%	PROG.	%	ALCAN.	%
Proyectos de planeación urbana y territorial concluidos en el año actual	Expedientes Ingresados	Sumable	65	12	18.46	8	66.67	37	56.92	33	89.10
Proyectos de planeación urbana y territorial concluidos en el año anterior	Expedientes evaluados	Sumable	65	12	18.46	12	100.00	37	56.92	37	100.00

COMPORTAMIENTO DEL INDICADOR

DESCRIPCIÓN DE LA META ANUAL

Contribuir al fortalecimiento de la política territorial a través de proyectos de planeación urbana y territorial de incorporación ordenada y planificada del suelo al desarrollo urbano.

META ANUAL	2_TRIMESTRE				AVANCE ACUMULADO			
	PROGRAMADO	ALCAN.	EF %	SEMAFORO	PROGRAMADO	ALCANZADO	EF %	SEMAFORO
65	12	8	66.67	AMARILLO	37	33	89.19	AMARILLO

DESCRIPCIÓN DE RESULTADOS Y JUSTIFICACIÓN EN CASO DE VARIACIÓN SUPERIOR A +/-10 POR CIENTO RESPECTO A LO PROGRAMADO

EVALUACIÓN DEL INDICADOR

EL ÁREA ALCANZÓ UN NIVEL DEFICIENTE EN EL CUMPLIMIENTO DEL INDICADOR. SE SOLICITA QUE SE JUSTIFIQUE EL INCUMPLIMIENTO DE LO PROGRAMADO EN LA META Y LAS ESTRATEGIAS QUE OPTARAN.

ELABORO	Vo.Bo.
ISRAEL ANGELES VAZQUEZ DIRECTOR GENERAL DE DESARROLLO URBANO DE JUÁREZ	ILIANA GRISEL GARCIA VILCHIS TITULAR DE LA UIPPE
NOMBRE FIRMA CARGO	NOMBRE FIRMA CARGO





SISTEMA DE COORDINACIÓN HACENDARIA DEL ESTADO DE MÉXICO CON SUS MUNICIPIOS  
GUÍA METODOLÓGICA PARA EL SEGUIMIENTO Y EVALUACIÓN DEL PLAN DE DESARROLLO MUNICIPAL VIGENTE

PBRM-08B FICHA TÉCNICA DE SEGUIMIENTO DE INDICADORES 2023  
DE GESTIÓN O ESTRATÉGICO



PILAR / EJE TRANSVERSAL:	Pilar 3: Territorial	
TEMA DE DESARROLLO:	Ciudades y comunidades sostenibles	
PROGRAMA PRESUPUESTARIO:	01030801	Política territorial
PROYECTO PRESUPUESTARIO:	010308010201	Planeación integral y concertada
OBJETIVO DEL PROGRAMA PRESUPUESTARIO:	Es el conjunto de acciones a aplicar en una demarcación territorial definida, en beneficio de toda la población o comunidades específicas allí establecidas.	
DEPENDENCIA GENERAL:	F01	DIRECCIÓN GENERAL DE DESARROLLO URBANO
DEPENDENCIA AUXILIAR:	I23	DESARROLLO URBANO

ESTRUCTURA DEL INDICADOR PROPÓSITO

NOMBRE DEL INDICADOR:	Tasa de variación en las sesiones de planeación para la política territorial municipal	
FÓRMULA DE CÁLCULO:	((Sesiones de planeación para la política territorial municipal efectuadas en el año actual/Sesiones de planeación para la política territorial municipal efectuadas en el año anterior)-1) *100	
INTERPRETACIÓN:	La autoridad Municipal de Desarrollo Urbano quien apegado a lo anterior emitirá los Dictámenes Favorables o NO, en materia de Cambio de uso de Suelo	
DIMENSIÓN QUE ATIENDE:	Eficiencia	FRECUENCIA DE MEDICIÓN: Anual
DESCRIPCIÓN DEL FACTOR DE COMPARACIÓN:	Sesiones de Planeación para la política territorial	
ÁMBITO GEOGRÁFICO:	U (Urbano)	
COBERTURA:	Municipio de Naucalpan de Juárez	
LÍNEA BASE:	2	

COMPORTAMIENTO DE LAS VARIABLES DURANTE EL 2 TRIMESTRE

VARIABLE	UNIDAD DE MEDIDA	OPERACIÓN	META ANUAL	AVANCE TRIMESTRAL				AVANCE ACUMULADO			
				PROG.	%	ALCAN.	%	PROG.	%	ALCAN.	%
Sesiones de planeación para la política territorial municipal efectuadas en el año actual	Sesión	Sumable	0	0	0.00	0	0.00	0	0.00	0	0.00
Sesiones de planeación para la política territorial municipal efectuadas en el año anterior	Sesión	Sumable	0	0	0.00	0	0.00	0	0.00	0	0.00

COMPORTAMIENTO DEL INDICADOR

DESCRIPCIÓN DE LA META ANUAL

Obtener la tasa de sesiones de planeación para la política territorial municipal efectuadas en el año actual

META ANUAL	2 TRIMESTRE				AVANCE ACUMULADO			
	PROGRAMADO	ALCAN.	EF %	SEMÁFORO	PROGRAMADO	ALCANZADO	EF %	SEMÁFORO
0	0	0	0.00	VERDE	0	0	0.00	VERDE

DESCRIPCIÓN DE RESULTADOS Y JUSTIFICACIÓN EN CASO DE VARIACIÓN SUPERIOR A +-10 POR CIENTO RESPECTO A LO PROGRAMADO

EVALUACIÓN DEL INDICADOR

EL ÁREA ALCANZÓ UN NIVEL ADECUADO EN EL CUMPLIMIENTO DEL INDICADOR. SE RECOMIENDA QUE SE SIGA CON LAS MISMAS ESTRATEGIAS PARA EL CUMPLIMIENTO DE LAS METAS.

ELABORO

2022 2024

ISRAEL ANGELES NAVARRO

DIRECTOR GENERAL DE DESARROLLO URBANO DE JUÁREZ

NOMBRE FIRMA CARGO



Vo. Bo.

ILIANA GRISEL GARCÍA VILCHIS

TITULAR DE LA UIPPE

NOMBRE FIRMA CARGO



SISTEMA DE COORDINACIÓN HACENDARIA DEL ESTADO DE MÉXICO CON SUS MUNICIPIOS  
GUÍA METODOLÓGICA PARA EL SEGUIMIENTO Y EVALUACIÓN DEL PLAN DE DESARROLLO MUNICIPAL VIGENTE

PBRM-08B FICHA TÉCNICA DE SEGUIMIENTO DE INDICADORES 2023  
DE GESTIÓN O ESTRATÉGICO



PILAR / EJE TRANSVERSAL:	Pilar 3: Territorial	
TEMA DE DESARROLLO:	Ciudades y comunidades sostenibles	
PROGRAMA PRESUPUESTARIO:	01030801	Política territorial
PROYECTO PRESUPUESTARIO:	010308010302	Regularización de predios
OBJETIVO DEL PROGRAMA PRESUPUESTARIO:	Es el conjunto de acciones a aplicar en una demarcación territorial definida, en beneficio de toda la población o comunidades específicas ahí establecidas.	
DEPENDENCIA GENERAL:	F01	DIRECCIÓN GENERAL DE DESARROLLO URBANO
DEPENDENCIA AUXILIAR:	123	DESARROLLO URBANO

ESTRUCTURA DEL INDICADOR COMPONENTE 2

NOMBRE DEL INDICADOR:	Porcentaje de gestiones aprobadas para la regularización de asentamientos humanos		
FÓRMULA DE CÁLCULO:	(Gestión para la regularización de asentamientos humanos resuelta a favor/Gestión para la regularización de asentamientos humanos tramitada) *100		
INTERPRETACIÓN:	Sirve para conocer la gestión para la regularización de asentamientos humanos resueltas a favor		
DIMENSIÓN QUE ATIENDE:	Eficiencia	FRECUENCIA DE MEDICIÓN:	Semestral
DESCRIPCIÓN DEL FACTOR DE COMPARACIÓN:	Gestión para la regularización de asentamientos humanos		
ÁMBITO GEOGRÁFICO:	U (Urbano)		
COBERTURA:	Municipio de Naucalpan de Juárez		
LÍNEA BASE:	26		

COMPORTAMIENTO DE LAS VARIABLES DURANTE EL 2\_TRIMESTRE

VARIABLE	UNIDAD DE MEDIDA	OPERACIÓN	META ANUAL	AVANCE TRIMESTRAL				AVANCE ACUMULADO			
				PROG.	%	ALCAN.	%	PROG.	%	ALCAN.	%
Gestión para la regularización de asentamientos humanos resuelta a favor	Dictamen	Sumable	350	148	42.29	90	60.81	148	42.29	115	77.70
Gestión para la regularización de asentamientos humanos tramitada	Dictamen	Sumable	350	148	42.29	148	100.00	148	42.29	148	100.00

COMPORTAMIENTO DEL INDICADOR

DESCRIPCIÓN DE LA META ANUAL
Obtener la gestión para la regularización de asentamientos humanos resuelta a favor.

2\_TRIMESTRE

META ANUAL	AVANCE TRIMESTRAL				AVANCE ACUMULADO			
	PROGRAMADO	ALCAN.	EF %	SEMÁFORO	PROGRAMADO	ALCANZADO	EF %	SEMÁFORO
350	148	90	60.81	AMARILLO	148	115	77.70	AMARILLO

DESCRIPCIÓN DE RESULTADOS Y JUSTIFICACIÓN EN CASO DE VARIACIÓN SUPERIOR A +/-10 POR CIENTO RESPECTO A LO PROGRAMADO

EVALUACIÓN DEL INDICADOR

EL ÁREA ALCANZÓ UN NIVEL DEFICIENTE EN EL CUMPLIMIENTO DEL INDICADOR. SE SOLICITA QUE SE JUSTIFIQUE EL INCUMPLIMIENTO DE LO PROGRAMADO EN LA META Y LAS ESTRATEGIAS QUE OPTARAN.
--

ELABORÓ			Vo. Bo.		
ISRAEL ANGELES NAVARRO DIRECTOR GENERAL DE DESARROLLO URBANO			ILIANA GRISEL GARCÍA VILCHIS TITULAR DE LA UIPE		
NOMBRE	FIRMA	CARGO	NOMBRE	FIRMA	CARGO





SISTEMA DE COORDINACIÓN HACENDARIA DEL ESTADO DE MÉXICO CON SUS MUNICIPIOS  
GUÍA METODOLÓGICA PARA EL SEGUIMIENTO Y EVALUACIÓN DEL PLAN DE DESARROLLO MUNICIPAL VIGENTE

PBRM-08B FICHA TÉCNICA DE SEGUIMIENTO DE INDICADORES 2023  
DE GESTIÓN O ESTRATÉGICO



PILAR / EJE TRANSVERSAL:	Pilar 3: Territorial	
TEMA DE DESARROLLO:	Ciudades y comunidades sostenibles	
PROGRAMA PRESUPUESTARIO:	01030801	Política territorial
PROYECTO PRESUPUESTARIO:	010308010201	Planeación Integral y concertada
OBJETIVO DEL PROGRAMA PRESUPUESTARIO:	Es el conjunto de acciones a aplicar en una demarcación territorial definida, en beneficio de toda la población o comunidades específicas ahí establecidas.	
DEPENDENCIA GENERAL:	FD1	DIRECCIÓN GENERAL DE DESARROLLO URBANO
DEPENDENCIA AUXILIAR:	123	DESARROLLO URBANO

ESTRUCTURA DEL INDICADOR COMPONENTE 3

NOMBRE DEL INDICADOR:	Porcentaje de cursos de actualización en materia de desarrollo urbano gestionados	
FÓRMULA DE CÁLCULO:	(Gestión de cursos de actualización en materia de desarrollo urbano para los servidores públicos municipales realizada/Gestión de cursos de actualización en materia de desarrollo urbano para los servidores públicos municipales programada) *100	
INTERPRETACIÓN:	Actualizar al personal de la Dirección General de Desarrollo Urbano en nuevos temas relacionados con Urbanismo y Tecnologías aplicados a lo mismo	
DIMENSIÓN QUE ATIENDE:	Eficiencia	FRECUENCIA DE MEDICIÓN: Semestral
DESCRIPCIÓN DEL FACTOR DE COMPARACIÓN:	Es el resultado de los cursos que se otorgaron	
ÁMBITO GEOGRÁFICO:	U (Urbano)	
COBERTURA:	Municipio de Naucalpan de Juárez	
LÍNEA BASE:	0	

COMPORTAMIENTO DE LAS VARIABLES DURANTE EL 2 TRIMESTRE

VARIABLE	UNIDAD DE MEDIDA	OPERACIÓN	META ANUAL	AVANCE TRIMESTRAL				AVANCE ACUMULADO			
				PROG.	%	ALCAN.	%	PROG.	%	ALCAN.	%
Gestión de cursos de actualización en materia de desarrollo urbano para los servidores públicos municipales realizada	Gestión	Sumable	4	2	50.00	2	100.00	2	50.00	2	100.00
Gestión de cursos de actualización en materia de desarrollo urbano para los servidores públicos municipales programada	Gestión	Sumable	4	2	50.00	2	100.00	2	50.00	2	100.00

COMPORTAMIENTO DEL INDICADOR

DESCRIPCIÓN DE LA META ANUAL
0

2 TRIMESTRE

META ANUAL	AVANCE TRIMESTRAL				AVANCE ACUMULADO			
	PROGRAMADO	ALCAN.	EF %	SEMAFORO	PROGRAMADO	ALCANZADO	EF %	SEMAFORO
4	2	2	100.00	VERDE	2	2	100.00	VERDE

DESCRIPCIÓN DE RESULTADOS Y JUSTIFICACIÓN EN CASO DE VARIACIÓN SUPERIOR A +/-10 POR CIENTO RESPECTO A LO PROGRAMADO

--

EVALUACIÓN DEL INDICADOR

EL ÁREA ALCANZÓ UN NIVEL ADECUADO EN EL CUMPLIMIENTO DEL INDICADOR. SE RECOMIENDA QUE SE SIGA CON LAS MISMAS ESTRATEGIAS PARA EL CUMPLIMIENTO DE LAS METAS.
---

ELABORÓ	
ISRAEL ANGELES NAVARRO	NAUCALPAN DE JUÁREZ
DIRECTOR GENERAL DE DESARROLLO URBANO	DIRECCIÓN GENERAL
NOMBRE	FIRMA

Vo. Bo.	
ILIANA GRISEL GARCÍA VILCHIS	NAUCALPAN DE JUÁREZ
TITULAR DE LA UIPE	PRESIDENCIA MUNICIPAL
NOMBRE	FIRMA
	CARGO



SISTEMA DE COORDINACIÓN HACENDARIA DEL ESTADO DE MÉXICO CON SUS MUNICIPIOS  
GUÍA METODOLÓGICA PARA EL SEGUIMIENTO Y EVALUACIÓN DEL PLAN DE DESARROLLO MUNICIPAL VIGENTE

PBRM-08B FICHA TÉCNICA DE SEGUIMIENTO DE INDICADORES 2023  
DE GESTIÓN O ESTRATÉGICO



PILAR / EJE TRANSVERSAL:	Pilar 3: Territorial	
TEMA DE DESARROLLO:	Ciudades y comunidades sostenibles	
PROGRAMA PRESUPUESTARIO:	01030801	Política territorial
PROYECTO PRESUPUESTARIO:	010308010202	Instrumentación urbana
OBJETIVO DEL PROGRAMA PRESUPUESTARIO:	Es el conjunto de acciones a aplicar en una demarcación territorial definida, en beneficio de toda la población o comunidades específicas ahí establecidas.	
DEPENDENCIA GENERAL:	F01	DIRECCIÓN GENERAL DE DESARROLLO URBANO
DEPENDENCIA AUXILIAR:	123	DESARROLLO URBANO

ESTRUCTURA DEL INDICADOR ACTIVIDAD 2.2

NOMBRE DEL INDICADOR:	Porcentaje de permisos de uso del suelo emitidos		
FÓRMULA DE CÁLCULO:	(Permisos de uso del suelo emitidos/Permisos de uso del suelo solicitados) *100		
INTERPRETACIÓN:	Sirve para conocer el número de permisos de uso de suelo		
DIMENSIÓN QUE ATIENDE:	Eficiencia	FRECUENCIA DE MEDICIÓN:	Trimestral
DESCRIPCIÓN DEL FACTOR DE COMPARACIÓN:	Permisos de Uso de Suelo		
ÁMBITO GEOGRÁFICO:	U (Urbano)		
COBERTURA:	Municipio de Naucalpan de Juárez		
LÍNEA BASE:	20		

COMPORTAMIENTO DE LAS VARIABLES DURANTE EL 2\_TRIMESTRE

VARIABLE	UNIDAD DE MEDIDA	OPERACIÓN	META ANUAL	AVANCE TRIMESTRAL				AVANCE ACUMULADO			
				PROG.	%	ALCAN.	%	PROG.	%	ALCAN.	%
Permisos de uso del suelo emitidos	Solicitud	Sumable	500	100	20.00	114	114.00	274	54.80	288	105.11
Permisos de uso del suelo solicitados	Solicitud	Sumable	500	100	20.00	100	100.00	274	54.80	274	100.00

COMPORTAMIENTO DEL INDICADOR

DESCRIPCIÓN DE LA META ANUAL  
Conocer el porcentaje en los permisos de uso de suelo.

META ANUAL	2_TRIMESTRE				AVANCE ACUMULADO			
	PROGRAMADO	ALCAN.	EF %	SEMÁFORO	PROGRAMADO	ALCANZADO	EF %	SEMÁFORO
500	100	114	114.00	MORADO	274	288	105.11	VERDE

DESCRIPCIÓN DE RESULTADOS Y JUSTIFICACIÓN EN CASO DE VARIACIÓN SUPERIOR A +10 POR CIENTO RESPECTO A LO PROGRAMADO

EVALUACIÓN DEL INDICADOR

EL ÁREA ALCANZÓ UN NIVEL SOBREPASADO EN EL CUMPLIMIENTO DEL INDICADOR. SE SOLICITA QUE SE JUSTIFIQUE EL INCUMPLIMIENTO DE LO PROGRAMADO EN LA META Y LAS ESTRATEGIAS QUE OPTARAN.

ELABORO

2022 2024

ISRAEL ANGELES NAVARRO  
DIRECTOR GENERAL DE DESARROLLO URBANO

NOMBRE FIRMA CARGO

DIRECCIÓN GENERAL DE DESARROLLO URBANO DE JUÁREZ

Vg. Bg.

ILIANA GRISEL GARCÍA VILCHIS  
TITULAR DE LA UIPPE

NOMBRE FIRMA CARGO

AYUNTAMIENTO CONSTITUCIÓN 2022-2024

NAUCALPAN DE JUÁREZ PRESIDENCIA MUNICIPAL



SISTEMA DE COORDINACIÓN HACENDARIA DEL ESTADO DE MÉXICO CON SUS MUNICIPIOS  
GUÍA METODOLÓGICA PARA EL SEGUIMIENTO Y EVALUACIÓN DEL PLAN DE DESARROLLO MUNICIPAL VIGENTE

PBRM-08B FICHA TÉCNICA DE SEGUIMIENTO DE INDICADORES 2023  
DE GESTIÓN O ESTRATÉGICO



PILAR / EJE TRANSVERSAL:	Pilar 3: Territorial	
TEMA DE DESARROLLO:	Ciudades y comunidades sostenibles	
PROGRAMA PRESUPUESTARIO:	01030801	Política territorial
PROYECTO PRESUPUESTARIO:	010308010201	Planeación integral y concertada
OBJETIVO DEL PROGRAMA PRESUPUESTARIO:	Es el conjunto de acciones a aplicar en una demarcación territorial definida, en beneficio de toda la población o comunidades específicas ahí establecidas.	
DEPENDENCIA GENERAL:	F01	DIRECCIÓN GENERAL DE DESARROLLO URBANO
DEPENDENCIA AUXILIAR:	123	DESARROLLO URBANO

ESTRUCTURA DEL INDICADOR ACTIVIDAD 3.2

NOMBRE DEL INDICADOR:	Porcentaje de eventos en materia de desarrollo urbano municipal realizados		
FÓRMULA DE CÁLCULO:	(Eventos de capacitación realizados en materia de desarrollo urbano municipal/Eventos de capacitación programados en materia de desarrollo urbano municipal) *100		
INTERPRETACIÓN:	Cursos de actualización al personal en materia de desarrollo urbano		
DIMENSIÓN QUE ATIENDE:	Eficiencia	FRECUENCIA DE MEDICIÓN:	Trimestral
DESCRIPCIÓN DEL FACTOR DE COMPARACIÓN:	Es el resultado del personal que asistió a los cursos en materia de desarrollo urbano		
ÁMBITO GEOGRÁFICO:	U (Urbano)		
COBERTURA:	Municipio de Naucalpan de Juárez		
LÍNEA BASE:	0		

COMPORTAMIENTO DE LAS VARIABLES DURANTE EL 2 TRIMESTRE

VARIABLE	UNIDAD DE MEDIDA	OPERACIÓN	META ANUAL	AVANCE TRIMESTRAL				AVANCE ACUMULADO			
				PROG.	%	ALCAN.	%	PROG.	%	ALCAN.	%
Eventos de capacitación realizados en materia de desarrollo urbano municipal	Curso	Sumable	4	2	50.00	2	100.00	2	50.00	2	100.00
Eventos de capacitación programados en materia de desarrollo urbano municipal	Curso	Sumable	4	2	50.00	2	100.00	2	50.00	2	100.00

COMPORTAMIENTO DEL INDICADOR

DESCRIPCIÓN DE LA META ANUAL	0
------------------------------	---

2 TRIMESTRE

META ANUAL	AVANCE TRIMESTRAL				AVANCE ACUMULADO			
	PROGRAMADO	ALCAN.	EF %	SEMÁFORO	PROGRAMADO	ALCANZADO	EF %	SEMÁFORO
4	2	2	100.00	VERDE	2	2	100.00	VERDE

DESCRIPCIÓN DE RESULTADOS Y JUSTIFICACIÓN EN CASO DE VARIACIÓN SUPERIOR A +10 POR CIENTO RESPECTO A LO PROGRAMADO

--

EVALUACIÓN DEL INDICADOR

EL ÁREA ALCANZÓ UN NIVEL ADECUADO EN EL CUMPLIMIENTO DEL INDICADOR. SE RECOMIENDA QUE SE SIGA CON LAS MISMAS ESTRATEGIAS PARA EL CUMPLIMIENTO DE LAS METAS.
---

ELABORO	2024
ISRAEL ANGELES NAVARRO	
DIRECTOR GENERAL DE DESARROLLO URBANO	
NOMBRE	FIRMA



Vo. Bo.	
ILIANA GRISELA GARCÍA VILCHIS	
TITULAR DE LA UIPPE	
NOMBRE	FIRMA
	CARGO



SISTEMA DE COORDINACIÓN HACENDARIA DEL ESTADO DE MÉXICO CON SUS MUNICIPIOS  
GUÍA METODOLÓGICA PARA EL SEGUIMIENTO Y EVALUACIÓN DEL PLAN DE DESARROLLO MUNICIPAL VIGENTE



PBRM-08B FICHA TÉCNICA DE SEGUIMIENTO DE INDICADORES 2023  
DE GESTIÓN O ESTRATÉGICO

**PILAR / EJE TRANSVERSAL:** Pilar 3: Territorial  
**TEMA DE DESARROLLO:** Vida de los ecosistemas terrestres  
**PROGRAMA PRESUPUESTARIO:** 03020201 Desarrollo forestal  
**PROYECTO PRESUPUESTARIO:** 030202010107 Plantaciones forestales de administración municipal

**OBJETIVO DEL PROGRAMA PRESUPUESTARIO:** Comprende los proyectos para asegurar la permanencia de los bosques a través del manejo y aprovechamiento sustentable con la participación directa de dueños, poseedores y prestadores de servicios técnicos, así como acciones dirigidas a evitar la degradación del recurso forestal en el territorio estatal.

**DEPENDENCIA GENERAL:** G00 DIRECCIÓN GENERAL DE MEDIO AMBIENTE  
**DEPENDENCIA AUXILIAR:** 160 PREVENCIÓN Y CONTROL AMBIENTAL

**ESTRUCTURA DEL INDICADOR FIN**

**NOMBRE DEL INDICADOR:** Tasa de variación en la regulación de la explotación forestal  
**FÓRMULA DE CÁLCULO:**  $((\text{Regulación de la explotación forestal en el año actual} / \text{regulación de la explotación forestal en el año anterior}) - 1) * 100$   
**INTERPRETACIÓN:** NA  
**DIMENSIÓN QUE ATIENDE:** Eficiencia **FRECUENCIA DE MEDICIÓN:** Anual  
**DESCRIPCIÓN DEL FACTOR DE COMPARACIÓN:** NA  
**ÁMBITO GEOGRÁFICO:** U (Urbano)  
**COBERTURA:** Municipio de Naucalpan de Juárez  
**LÍNEA BASE:** 1

**COMPORTAMIENTO DE LAS VARIABLES DURANTE EL 2 TRIMESTRE**

VARIABLE	UNIDAD DE MEDIDA	OPERACIÓN	META ANUAL	AVANCE TRIMESTRAL				AVANCE ACUMULADO			
				PROG.	%	ALCAN.	%	PROG.	%	ALCAN.	%
Regulación de la explotación forestal en el año actual	Regulación	No sumable	0	0	0.00	0	0.00	0	0.00	0	0.00
regulación de la explotación forestal en el año anterior	Regulación	No sumable	0	0	0.00	0	0.00	0	0.00	0	0.00

**COMPORTAMIENTO DEL INDICADOR**

**DESCRIPCIÓN DE LA META ANUAL:**  
NA

META ANUAL	2 TRIMESTRE				AVANCE ACUMULADO			
	PROGRAMADO	ALCAN.	EF %	SEMAFORO	PROGRAMADO	ALCANZADO	EF %	SEMAFORO
0	0	0	0.00	ROJO	0	0	0.00	ROJO

**DESCRIPCIÓN DE RESULTADOS Y JUSTIFICACIÓN EN CASO DE VARIACIÓN SUPERIOR A +/-10 POR CIENTO RESPECTO A LO PROGRAMADO**

**EVALUACIÓN DEL INDICADOR**

EL ÁREA ALCANZÓ UN NIVEL ADECUADO EN EL CUMPLIMIENTO DEL INDICADOR. SE RECOMIENDA QUE SE SIGA CON LAS MISMAS ESTRATEGIAS PARA EL CUMPLIMIENTO DE LAS METAS.

**ELABORO**

AMAYA BERNÁRDEZ DE LA GRANJA  
DIRECTORA GENERAL DE MEDIO AMBIENTE

NOMBRE FIRMA CARGO



**Vo. Bo.**

ILIANA GRISEL GARCÍA VILCHIS  
TITULAR DE LA UPEPE

NOMBRE FIRMA CARGO





SISTEMA DE COORDINACIÓN HACENDARIA DEL ESTADO DE MÉXICO CON SUS MUNICIPIOS  
GUÍA METODOLÓGICA PARA EL SEGUIMIENTO Y EVALUACIÓN DEL PLAN DE DESARROLLO MUNICIPAL VIGENTE



PBRM-08B FICHA TÉCNICA DE SEGUIMIENTO DE INDICADORES 2023  
DE GESTIÓN O ESTRATÉGICO

PILAR / EJE TRANSVERSAL:	Pilar 3: Territorial	
TEMA DE DESARROLLO:	Vida de los ecosistemas terrestres	
PROGRAMA PRESUPUESTARIO:	03020201	Desarrollo forestal
PROYECTO PRESUPUESTARIO:	030202010107	Plantaciones forestales de administración municipal
OBJETIVO DEL PROGRAMA PRESUPUESTARIO:	Comprende los proyectos para asegurar la permanencia de los bosques a través del manejo y aprovechamiento sustentable con la participación directa de dueños, poseedores y prestadores de servicios técnicos, así como acciones dirigidas a evitar la degradación del recurso forestal en el territorio estatal.	
DEPENDENCIA GENERAL:	G00	DIRECCIÓN GENERAL DE MEDIO AMBIENTE
DEPENDENCIA AUXILIAR:	160	PREVENCIÓN Y CONTROL AMBIENTAL

ESTRUCTURA DEL INDICADOR PROPÓSITO

NOMBRE DEL INDICADOR:	Tasa de variación en los tiempos promedios para el otorgamiento de permisos para el aprovechamiento de los recursos silvícolas municipales		
FÓRMULA DE CÁLCULO:	((Tiempo promedio para el otorgamiento de permisos para la explotación de recursos silvícolas municipales en el año actual / Tiempo promedio para el otorgamiento de permisos para la explotación de recursos silvícolas municipales en el año anterior) - 1) * 100		
INTERPRETACIÓN:	NA		
DIMENSIÓN QUE ATIENDE:	Eficiencia	FRECUENCIA DE MEDICIÓN:	Anual
DESCRIPCIÓN DEL FACTOR DE COMPARACIÓN:	NA		
ÁMBITO GEOGRÁFICO:	U (Urbano)		
COBERTURA:	Municipio de Naucalpan de Juárez		
LÍNEA BASE:	0		

COMPORTAMIENTO DE LAS VARIABLES DURANTE EL 2 TRIMESTRE

VARIABLE	UNIDAD DE MEDIDA	OPERACIÓN	META ANUAL	AVANCE TRIMESTRAL				AVANCE ACUMULADO			
				PROG.	%	ALCAN.	%	PROG.	%	ALCAN.	%
Tiempo promedio para el otorgamiento de permisos para la explotación de recursos silvícolas municipales en el año actual	Tiempo	No sumable	0	0	0.00	0	0.00	0	0.00	0	0.00
Tiempo promedio para el otorgamiento de permisos para la explotación de recursos silvícolas municipales en el año anterior	Tiempo	No sumable	0	0	0.00	0	0.00	0	0.00	0	0.00

COMPORTAMIENTO DEL INDICADOR

DESCRIPCIÓN DE LA META ANUAL

NA

META ANUAL	2 TRIMESTRE				AVANCE ACUMULADO			
	PROGRAMADO	ALCAN.	EF %	SEMAFORO	PROGRAMADO	ALCANZADO	EF %	SEMAFORO
0	0	0	0.00	ROJO	0	0	0.00	ROJO

DESCRIPCIÓN DE RESULTADOS Y JUSTIFICACIÓN EN CASO DE VARIACIÓN SUPERIOR A +-10 POR CIENTO RESPECTO A LO PROGRAMADO

EVALUACIÓN DEL INDICADOR

EL ÁREA ALCANZÓ UN NIVEL ADECUADO EN EL CUMPLIMIENTO DEL INDICADOR. SE RECOMIENDA QUE SE SIGA CON LAS MISMAS ESTRATEGIAS PARA EL CUMPLIMIENTO DE LAS METAS.

ELABORO

AMAYA BERNARDEZ DE LA GRANJA  
DIRECTORA GENERAL DE MEDIO AMBIENTE

NOMBRE FIRMA CARGO

Vo. Bo.

ILIANA GRISEL GARCÍA VILCHIS  
TITULAR DE LA UIPE

NOMBRE FIRMA CARGO







SISTEMA DE COORDINACIÓN HACENDARIA DEL ESTADO DE MÉXICO CON SUS MUNICIPIOS  
GUÍA METODOLÓGICA PARA EL SEGUIMIENTO Y EVALUACIÓN DEL PLAN DE DESARROLLO MUNICIPAL VIGENTE



PBRM-08B FICHA TÉCNICA DE SEGUIMIENTO DE INDICADORES 2023  
DE GESTIÓN O ESTRATÉGICO

**PILAR / EJE TRANSVERSAL:** Pilar 3: Territorial  
**TEMA DE DESARROLLO:** Vida de los ecosistemas terrestres  
**PROGRAMA PRESUPUESTARIO:** 03020201 Desarrollo forestal  
**PROYECTO PRESUPUESTARIO:** 030202010107 Plantaciones forestales de administración municipal

**OBJETIVO DEL PROGRAMA PRESUPUESTARIO:** Comprende los proyectos para asegurar la permanencia de los bosques a través del manejo y aprovechamiento sustentable con la participación directa de dueños, poseedores y prestadores de servicios técnicos, así como acciones dirigidas a evitar la degradación del recurso forestal en el territorio estatal.

**DEPENDENCIA GENERAL:** G00 DIRECCIÓN GENERAL DE MEDIO AMBIENTE  
**DEPENDENCIA AUXILIAR:** 160 PREVENCIÓN Y CONTROL AMBIENTAL

ESTRUCTURA DEL INDICADOR COMPONENTE 1

**NOMBRE DEL INDICADOR:** Porcentaje de cursos de capacitación, investigación y cultura forestal desarrollados  
**FÓRMULA DE CÁLCULO:** (Cursos de capacitación, investigación y cultura forestal desarrollados/Cursos de capacitación, investigación y cultura forestal programados) \*100  
**INTERPRETACIÓN:** Indica la efectividad de la implementación de cursos y/o talleres para la educación ambiental  
**DIMENSIÓN QUE ATIENDE:** Eficiencia **FRECUENCIA DE MEDICIÓN:** Trimestral  
**DESCRIPCIÓN DEL FACTOR DE COMPARACIÓN:** Cursos impartidos por la DGMA en materia de educación ambiental en el 2022  
**ÁMBITO GEOGRÁFICO:** U (Urbano)  
**COBERTURA:** Municipio de Naucalpan de Juárez  
**LÍNEA BASE:** 0

COMPORTAMIENTO DE LAS VARIABLES DURANTE EL 2\_TRIMESTRE

VARIABLE	UNIDAD DE MEDIDA	OPERACIÓN	META ANUAL	AVANCE TRIMESTRAL				AVANCE ACUMULADO			
				PROG.	%	ALCAN.	%	PROG.	%	ALCAN.	%
Cursos de capacitación, investigación y cultura forestal desarrollados	Cursos/taller	sumable	40	8	20.00	8	100.00	22	55.00	11	50.00
Cursos de capacitación, investigación y cultura forestal programados	Cursos/taller	sumable	40	8	20.00	8	100.00	22	55.00	22	100.00

COMPORTAMIENTO DEL INDICADOR

**DESCRIPCIÓN DE LA META ANUAL:**  
 Dar cursos y/o talleres a los naucalpense genera una conciencia en la importancia del cuidado al medio ambiente, así como la puesta en practica de los conocimientos adquiridos

META ANUAL	2_TRIMESTRE				AVANCE ACUMULADO			
	PROGRAMADO	ALCAN.	EF %	SEMÁFORO	PROGRAMADO	ALCANZADO	EF %	SEMÁFORO
40	8	8	100.00	VERDE	22	11	50.00	VERDE

**DESCRIPCIÓN DE RESULTADOS Y JUSTIFICACIÓN EN CASO DE VARIACIÓN SUPERIOR A +-10 POR CIENTO RESPECTO A LO PROGRAMADO**

EVALUACIÓN DEL INDICADOR

EL ÁREA ALCANZÓ UN NIVEL ADECUADO EN EL CUMPLIMIENTO DEL INDICADOR. SE RECOMIENDA QUE SE SIGA CON LAS MISMAS ESTRATEGIAS PARA EL CUMPLIMIENTO DE LAS METAS.

**ELABORO**

AMAYA BERNÁRDEZ DE LA GRANJA  
DIRECTORA GENERAL DE MEDIO AMBIENTE

NOMBRE FIRMA CARGO



**Vb. Bc.**

ILIANA GRISELA GARCÍA VILCHIS  
TITULAR DE LA UIPPE

NOMBRE FIRMA CARGO





SISTEMA DE COORDINACIÓN HACENDARIA DEL ESTADO DE MÉXICO CON SUS MUNICIPIOS  
GUÍA METODOLÓGICA PARA EL SEGUIMIENTO Y EVALUACIÓN DEL PLAN DE DESARROLLO MUNICIPAL VIGENTE

PBRM-08B FICHA TÉCNICA DE SEGUIMIENTO DE INDICADORES 2023  
DE GESTIÓN O ESTRATÉGICO



PILAR / EJE TRANSVERSAL:	Pilar 3: Territorial
TEMA DE DESARROLLO:	Vida de los ecosistemas terrestres
PROGRAMA PRESUPUESTARIO:	03020201 Desarrollo forestal
PROYECTO PRESUPUESTARIO:	030202010107 Plantaciones forestales de administración municipal

OBJETIVO DEL PROGRAMA PRESUPUESTARIO: Comprende los proyectos para asegurar la permanencia de los bosques a través del manejo y aprovechamiento sustentable con la participación directa de dueños, poseedores y prestadores de servicios técnicos, así como acciones dirigidas a evitar la degradación del recurso forestal en el territorio estatal.

DEPENDENCIA GENERAL:	G00 DIRECCIÓN GENERAL DE MEDIO AMBIENTE
DEPENDENCIA AUXILIAR:	160 PREVENCIÓN Y CONTROL AMBIENTAL

ESTRUCTURA DEL INDICADOR COMPONENTE 2

NOMBRE DEL INDICADOR:	Porcentaje de levantamiento del inventario municipal forestal y de suelos realizado		
FÓRMULA DE CÁLCULO:	(Levantamiento del inventario municipal forestal y de suelos realizado / Levantamiento del inventario municipal forestal y de suelos programado) * 100		
INTERPRETACIÓN:	Indica la cantidad de inventarios con los que cuenta la DGMA		
DIMENSIÓN QUE ATIENDE:	Eficiencia	FRECUENCIA DE MEDICIÓN:	Trimestral
DESCRIPCIÓN DEL FACTOR DE COMPARACIÓN:	Inventario realizado por el municipio en el 2022		
ÁMBITO GEOGRÁFICO:	U (Urbano)		
COBERTURA:	Municipio de Naucalpan de Juárez		
LÍNEA BASE:	1		

COMPORTAMIENTO DE LAS VARIABLES DURANTE EL 2 TRIMESTRE

VARIABLE	UNIDAD DE MEDIDA	OPERACIÓN	META ANUAL	AVANCE TRIMESTRAL				AVANCE ACUMULADO			
				PROG.	%	ALCAN.	%	PROG.	%	ALCAN.	%
Levantamiento del inventario municipal forestal y de suelos realizado	Inventario	Sumable	8	2	25.00	2	100.00	4	50.00	4	100.00
Levantamiento del inventario municipal forestal y de suelos programado	Inventana	Sumable	8	2	25.00	2	100.00	4	50.00	4	100.00

COMPORTAMIENTO DEL INDICADOR

DESCRIPCIÓN DE LA META ANUAL:  
Contar con el inventario municipal nos proporciona un conocimiento del arbolado urbano y forestal para implementar estrategias de su conservación

META ANUAL	2 TRIMESTRE				AVANCE ACUMULADO			
	PROGRAMADO	ALCAN.	EF %	SEMAFORO	PROGRAMADO	ALCANZADO	EF %	SEMAFORO
8	2	2	100.00	VERDE	4	4	100.00	VERDE

DESCRIPCIÓN DE RESULTADOS Y JUSTIFICACIÓN EN CASO DE VARIACIÓN SUPERIOR A +-10 POR CIENTO RESPECTO A LO PROGRAMADO

EVALUACIÓN DEL INDICADOR

EL ÁREA ALCANZÓ UN NIVEL ADECUADO EN EL CUMPLIMIENTO DEL INDICADOR. SE RECOMIENDA QUE SE SIGA CON LAS MISMAS ESTRATEGIAS PARA EL CUMPLIMIENTO DE LAS METAS.

ELABORO  
  
AMAYA BERNARDEZ DE LA GRANJA  
DIRECTORA GENERAL DE MEDIO AMBIENTE  
NOMBRE FIRMA CARGO



Vo. Bo.  
  
ILIANA GRISEL GARCÍA VILCHIS  
TITULAR DE LA UPPPE  
NOMBRE FIRMA CARGO





SISTEMA DE COORDINACIÓN HACENDARIA DEL ESTADO DE MÉXICO CON SUS MUNICIPIOS  
GUÍA METODOLÓGICA PARA EL SEGUIMIENTO Y EVALUACIÓN DEL PLAN DE DESARROLLO MUNICIPAL VIGENTE



PBRM-08B FICHA TÉCNICA DE SEGUIMIENTO DE INDICADORES 2023  
DE GESTIÓN O ESTRATÉGICO

**PILAR / EJE TRANSVERSAL:** Pilar 3: Territorial  
**TEMA DE DESARROLLO:** Vida de los ecosistemas terrestres  
**PROGRAMA PRESUPUESTARIO:** 03020201 Desarrollo forestal  
**PROYECTO PRESUPUESTARIO:** 030202010107 Plantaciones forestales de administración municipal  
**OBJETIVO DEL PROGRAMA PRESUPUESTARIO:** Comprende los proyectos para asegurar la permanencia de los bosques a través del manejo y aprovechamiento sustentable con la participación directa de dueños, poseedores y prestadores de servicios técnicos, así como acciones dirigidas a evitar la degradación del recurso forestal en el territorio estatal.  
**DEPENDENCIA GENERAL:** G00 DIRECCIÓN GENERAL DE MEDIO AMBIENTE  
**DEPENDENCIA AUXILIAR:** 160 PREVENCIÓN Y CONTROL AMBIENTAL

ESTRUCTURA DEL INDICADOR COMPONENTE 5

**NOMBRE DEL INDICADOR:** Porcentaje de acciones de cuidado forestal realizadas  
**FÓRMULA DE CÁLCULO:** (Acciones de cuidado forestal realizadas/Acciones de cuidado forestal programadas) \*100  
**INTERPRETACIÓN:** Indica la eficiencia en la aplicación de las acciones tendientes al cuidado forestal del municipio de Naucalpan  
**DIMENSIÓN QUE ATIENDE:** Eficiencia **FRECUENCIA DE MEDICIÓN:** Trimestral  
**DESCRIPCIÓN DEL FACTOR DE COMPARACIÓN:** Acciones realizadas por la DGMA para el cuidado forestal durante el 2022  
**ÁMBITO GEOGRÁFICO:** U (Urbano)  
**COBERTURA:** Municipio de Naucalpan de Juárez  
**LÍNEA BASE:** 0

COMPORTAMIENTO DE LAS VARIABLES DURANTE EL 2º TRIMESTRE

VARIABLE	UNIDAD DE MEDIDA	OPERACION	META ANUAL	AVANCE TRIMESTRAL				AVANCE ACUMULADO			
				PROG.	%	ALCAN.	%	PROG.	%	ALCAN.	%
Acciones de cuidado forestal realizadas	Accion	sumable	34	9	26.47	9	100.00	19	55.88	19	100.00
Acciones de cuidado forestal programadas	Acciones	sumable	34	9	26.47	9	100.00	19	55.88	19	100.00

COMPORTAMIENTO DEL INDICADOR

**DESCRIPCIÓN DE LA META ANUAL:**  
Aplicar las acciones tendientes al cuidado forestal da una mejor calidad del medio ambiente lo que representa una mejor calidad de vida para los Naucalpanenses

META ANUAL	2º TRIMESTRE				AVANCE ACUMULADO			
	PROGRAMADO	ALCAN.	EF %	SEMÁFORO	PROGRAMADO	ALCANZADO	EF %	SEMÁFORO
34	9	9	100.00	VERDE	19	19	100.00	VERDE

**DESCRIPCIÓN DE RESULTADOS Y JUSTIFICACIÓN EN CASO DE VARIACIÓN SUPERIOR A +-10 POR CIENTO RESPECTO A LO PROGRAMADO**

EVALUACIÓN DEL INDICADOR

EL ÁREA ALCANZÓ UN NIVEL ADECUADO EN EL CUMPLIMIENTO DEL INDICADOR. SE RECOMIENDA QUE SE SIGA CON LAS MISMAS ESTRATEGIAS PARA EL CUMPLIMIENTO DE LAS METAS.

**ELABORO**  
  
 AMAYA BERNÁRDEZ DE LA GRANJA  
 DIRECTORA GENERAL DE MEDIO AMBIENTE  
 NOMBRE FIRMA CARGO



**Vb. Bo.**  
  
 ILIANA GRISEL GARCÍA VILCHIS  
 TITULAR DE LA UIPPE  
 NOMBRE FIRMA CARGO





SISTEMA DE COORDINACIÓN HACENDARIA DEL ESTADO DE MÉXICO CON SUS MUNICIPIOS  
GUÍA METODOLÓGICA PARA EL SEGUIMIENTO Y EVALUACIÓN DEL PLAN DE DESARROLLO MUNICIPAL VIGENTE



PBRM-08B FICHA TÉCNICA DE SEGUIMIENTO DE INDICADORES 2023  
DE GESTIÓN O ESTRATÉGICO

**PILAR / EJE TRANSVERSAL:** Pilar 3: Territorial  
**TEMA DE DESARROLLO:** Vida de los ecosistemas terrestres  
**PROGRAMA PRESUPUESTARIO:** 03020201 Desarrollo forestal  
**PROYECTO PRESUPUESTARIO:** 0302020107 Plantaciones forestales de administración municipal  
**OBJETIVO DEL PROGRAMA PRESUPUESTARIO:** Comprende los proyectos para asegurar la permanencia de los bosques a través del manejo y aprovechamiento sustentable con la participación directa de dueños, poseedores y prestadores de servicios técnicos, así como acciones dirigidas a evitar la degradación del recurso forestal en el territorio estatal.  
**DEPENDENCIA GENERAL:** G00 DIRECCIÓN GENERAL DE MEDIO AMBIENTE  
**DEPENDENCIA AUXILIAR:** 160 PREVENCIÓN Y CONTROL AMBIENTAL

ESTRUCTURA DEL INDICADOR ACTIVIDAD 1.1

**NOMBRE DEL INDICADOR:** Porcentaje de convocatorias para participar en los programas, proyectos de educación, capacitación, investigación y cultura forestal publicadas  
**FÓRMULA DE CÁLCULO:** (Convocatorias para participar en los programas, proyectos de educación, capacitación, investigación y cultura forestal publicadas/Convocatorias para participar en los programas, proyectos de educación, capacitación, investigación y cultura forestal programadas) \*100  
**INTERPRETACIÓN:** Indica la eficiencia para dar a conocer los cursos, talleres y conferencias que imparte la DGMA a la ciudadanía  
**DIMENSIÓN QUE ATIENDE:** Eficiencia **FRECUENCIA DE MEDICIÓN:** Trimestral  
**DESCRIPCIÓN DEL FACTOR DE COMPARACIÓN:** Cursos impartidos por la DGMA en materia de educación ambiental en el 2022  
**ÁMBITO GEOGRÁFICO:** U (Urbano)  
**COBERTURA:** Municipio de Naucalpan de Juárez  
**LÍNEA BASE:** 0

COMPORTAMIENTO DE LAS VARIABLES DURANTE EL 2 TRIMESTRE

VARIABLE	UNIDAD DE MEDIDA	OPERACIÓN	META ANUAL	AVANCE TRIMESTRAL				AVANCE ACUMULADO			
				PROG.	%	ALCAN.	%	PROG.	%	ALCAN.	%
Convocatorias para participar en los programas, proyectos de educación, capacitación, investigación y cultura forestal publicadas	Convocatoria	sumable	40	8	20.00	8	100.00	22	55.00	11	50.00
Convocatorias para participar en los programas, proyectos de educación, capacitación, investigación y cultura forestal programadas	Convocatoria	sumable	40	8	20.00	8	100.00	22	55.00	11	50.00

COMPORTAMIENTO DEL INDICADOR

**DESCRIPCIÓN DE LA META ANUAL:**  
Tener una buena difusión de los cursos, talleres y conferencias que imparte la DGMA da por resultado un alto número de ciudadanos que participen en los mismos.

META ANUAL	2 TRIMESTRE				AVANCE ACUMULADO			
	PROGRAMADO	ALCAN.	EF %	SEMÁFORO	PROGRAMADO	ALCANZADO	EF %	SEMÁFORO
40	8	8	100.00	VERDE	22	11	50.00	VERDE

**DESCRIPCIÓN DE RESULTADOS Y JUSTIFICACIÓN EN CASO DE VARIACIÓN SUPERIOR A +-10 POR CIENTO RESPECTO A LO PROGRAMADO**

EVALUACIÓN DEL INDICADOR

EL ÁREA ALCANZÓ UN NIVEL ADECUADO EN EL CUMPLIMIENTO DEL INDICADOR. SE RECOMIENDA QUE SE SIGA CON LAS MISMAS ESTRATEGIAS PARA EL CUMPLIMIENTO DE LAS METAS.

ELABORO  
  
 AMAYA BERNÁRDEZ DE LA GRANJA  
 DIRECTORA GENERAL DE MEDIO AMBIENTE  
 NOMBRE FIRMA CARGO



Vo. Bo.  
  
 ILIANA GRISEL GARCÍA VILCHIS  
 TITULAR DE LA UIPE  
 NOMBRE FIRMA CARGO





SISTEMA DE COORDINACIÓN HACENDARIA DEL ESTADO DE MÉXICO CON SUS MUNICIPIOS  
GUÍA METODOLÓGICA PARA EL SEGUIMIENTO Y EVALUACIÓN DEL PLAN DE DESARROLLO MUNICIPAL VIGENTE



PBRM-08B FICHA TÉCNICA DE SEGUIMIENTO DE INDICADORES 2023  
DE GESTIÓN O ESTRATÉGICO

PILAR / EJE TRANSVERSAL:	Pilar 3: Territorial	
TEMA DE DESARROLLO:	Vida de los ecosistemas terrestres	
PROGRAMA PRESUPUESTARIO:	03020201	Desarrollo forestal
PROYECTO PRESUPUESTARIO:	030202010107	Plantaciones forestales de administración municipal
OBJETIVO DEL PROGRAMA PRESUPUESTARIO:	Comprende los proyectos para asegurar la permanencia de los bosques a través del manejo y aprovechamiento sustentable con la participación directa de dueños, poseedores y prestadores de servicios técnicos, así como acciones dirigidas a evitar la degradación del recurso forestal en el territorio estatal.	
DEPENDENCIA GENERAL:	G00	DIRECCIÓN GENERAL DE MEDIO AMBIENTE
DEPENDENCIA AUXILIAR:	160	PREVENCIÓN Y CONTROL AMBIENTAL

ESTRUCTURA DEL INDICADOR ACTIVIDAD 1.2

NOMBRE DEL INDICADOR:	Porcentaje de cumplimiento en la elaboración de programas, proyectos de educación, capacitación, investigación y cultura forestal		
FÓRMULA DE CÁLCULO:	(Programas, proyectos de educación, capacitación, investigación y cultura forestal elaborados/Programas, proyectos de educación, capacitación, investigación y cultura forestal programados a elaborar) *100		
INTERPRETACIÓN:	indica la efectividad de los implementación de cursos y/o talleres para la educación ambiental		
DIMENSIÓN QUE ATIENDE:	Eficiencia	FRECUENCIA DE MEDICIÓN:	Trimestral
DESCRIPCIÓN DEL FACTOR DE COMPARACIÓN:	Cursos impartidos por la DGMA en materia de educación ambiental en el 2022		
ÁMBITO GEOGRÁFICO:	U (Urbano)		
COBERTURA:	Municipio de Naucalpan de Juárez		
LÍNEA BASE:	0		

COMPORTAMIENTO DE LAS VARIABLES DURANTE EL 2\_TRIMESTRE

VARIABLE	UNIDAD DE MEDIDA	OPERACIÓN	META ANUAL	AVANCE TRIMESTRAL				AVANCE ACUMULADO			
				PROG.	%	ALCAN.	%	PROG.	%	ALCAN.	%
Programas, proyectos de educación, capacitación, investigación y cultura forestal elaborados	Cursos/taller	sumable	40	8	20.00	8	100.00	22	55.00	11	50.00
Programas, proyectos de educación, capacitación, investigación y cultura forestal programados a elaborar	Cursos/taller	sumable	40	8	20.00	8	100.00	22	55.00	22	100.00

COMPORTAMIENTO DEL INDICADOR

DESCRIPCIÓN DE LA META ANUAL
Dar cursos y/o talleres a los naucalpense genera una conciencia en la importancia del cuidado al medio ambiente, así como la puesta en practica de los conocimientos adquiridos

META ANUAL	2_TRIMESTRE				AVANCE ACUMULADO			
	PROGRAMADO	ALCAN.	EF %	SEMÁFORO	PROGRAMADO	ALCANZADO	EF %	SEMÁFORO
40	8	8	100.00	🟢	22	11	50.00	🟡


DESCRIPCIÓN DE RESULTADOS Y JUSTIFICACIÓN EN CASO DE VARIACIÓN SUPERIOR A +-10 POR CIENTO RESPECTO A LO PROGRAMADO

EVALUACIÓN DEL INDICADOR

EL ÁREA ALCANZÓ UN NIVEL ADECUADO EN EL CUMPLIMIENTO DEL INDICADOR. SE RECOMIENDA QUE SE SIGA CON LAS MISMAS ESTRATEGIAS PARA EL CUMPLIMIENTO DE LAS METAS.
---

ELABORO		
AMAYA BERNÁRDEZ DE LA GRANJA DIRECTORA GENERAL DE MEDIO AMBIENTE		
NOMBRE	FIRMA	CARGO

Vo. Bo.		
ILIANA GRISELA GARCÍA VILCHIS TITULAR DE LA UIPPE		
NOMBRE	FIRMA	CARGO





SISTEMA DE COORDINACIÓN HACENDARIA DEL ESTADO DE MÉXICO CON SUS MUNICIPIOS  
GUÍA METODOLÓGICA PARA EL SEGUIMIENTO Y EVALUACIÓN DEL PLAN DE DESARROLLO MUNICIPAL VIGENTE



PBRM-08B FICHA TÉCNICA DE SEGUIMIENTO DE INDICADORES 2023  
DE GESTIÓN O ESTRATÉGICO

PILAR / EJE TRANSVERSAL: Pilar 3: Territorial  
TEMA DE DESARROLLO: Vida de los ecosistemas terrestres  
PROGRAMA PRESUPUESTARIO: 03020201 Desarrollo forestal  
PROYECTO PRESUPUESTARIO: 0302020107 Plantaciones forestales de administración municipal

OBJETIVO DEL PROGRAMA PRESUPUESTARIO: Comprende los proyectos para asegurar la permanencia de los bosques a través del manejo y aprovechamiento sustentable con la participación directa de dueños, poseedores y prestadores de servicios técnicos, así como acciones dirigidas a evitar la degradación del recurso forestal en el territorio estatal.

DEPENDENCIA GENERAL: G00 DIRECCIÓN GENERAL DE MEDIO AMBIENTE  
DEPENDENCIA AUXILIAR: 160 PREVENCIÓN Y CONTROL AMBIENTAL

ESTRUCTURA DEL INDICADOR ACTIVIDAD 2.1

NOMBRE DEL INDICADOR: Porcentaje del inventario municipal forestal y de suelos realizado  
FÓRMULA DE CÁLCULO:  $(\text{Inventario municipal forestal y de suelos realizado} / \text{Inventario municipal forestal y de suelos programado}) * 100$   
INTERPRETACIÓN: Indica la cantidad de inventarios con los que cuenta la DGMA  
DIMENSIÓN QUE ATIENDE: Eficiencia FRECUENCIA DE MEDICIÓN: Trimestral  
DESCRIPCIÓN DEL FACTOR DE COMPARACIÓN: Inventario realizado por el municipio en el 2022  
ÁMBITO GEOGRÁFICO: U (Urbano)  
COBERTURA: Municipio de Naucalpan de Juárez  
LÍNEA BASE: 1

COMPORTAMIENTO DE LAS VARIABLES DURANTE EL 2 TRIMESTRE

VARIABLE	UNIDAD DE MEDIDA	OPERACIÓN	META ANUAL	AVANCE TRIMESTRAL				AVANCE ACUMULADO			
				PROG.	%	ALCAN.	%	PROG.	%	ALCAN.	%
Inventario municipal forestal y de suelos realizado	Inventario	Sumable	8	2	25.00	2	100.00	4	50.00	4	100.00
Inventario municipal forestal y de suelos programado	Inventario	Sumable	8	2	25.00	2	100.00	4	50.00	4	100.00

COMPORTAMIENTO DEL INDICADOR

DESCRIPCIÓN DE LA META ANUAL  
Contar con el inventario municipal nos proporciona un conocimiento del arbolado urbano y forestal para implementar estrategias de su conservación

META ANUAL	2 TRIMESTRE				AVANCE ACUMULADO			
	PROGRAMADO	ALCAN.	EF %	SEMÁFORO	PROGRAMADO	ALCANZADO	EF %	SEMÁFORO
8	2	2	100.00	VERDE	4	4	100.00	VERDE

DESCRIPCIÓN DE RESULTADOS Y JUSTIFICACIÓN EN CASO DE VARIACIÓN SUPERIOR A +-10 POR CIENTO RESPECTO A LO PROGRAMADO

EVALUACIÓN DEL INDICADOR

EL ÁREA ALCANZÓ UN NIVEL ADECUADO EN EL CUMPLIMIENTO DEL INDICADOR. SE RECOMIENDA QUE SE SIGA CON LAS MISMAS ESTRATEGIAS PARA EL CUMPLIMIENTO DE LAS METAS.

ELABORO  
  
AMAYA BERNÁRDEZ DE LA OJEDA  
DIRECTORA GENERAL DE MEDIO AMBIENTE  
NOMBRE FIRMA CARGO



Vo. Bo.  
  
ILIANA GRISEL GARCÍA VILCHIS  
TITULAR DE LA UIPE  
NOMBRE FIRMA CARGO





SISTEMA DE COORDINACIÓN HACENDARIA DEL ESTADO DE MÉXICO CON SUS MUNICIPIOS  
GUÍA METODOLÓGICA PARA EL SEGUIMIENTO Y EVALUACIÓN DEL PLAN DE DESARROLLO MUNICIPAL VIGENTE



PBRM-08B FICHA TÉCNICA DE SEGUIMIENTO DE INDICADORES 2023  
DE GESTIÓN O ESTRATÉGICO

**PILAR / EJE TRANSVERSAL:** Pilar 3: Territorial  
**TEMA DE DESARROLLO:** Vida de los ecosistemas terrestres  
**PROGRAMA PRESUPUESTARIO:** 03020201 Desarrollo forestal  
**PROYECTO PRESUPUESTARIO:** 030202010107 Plantaciones forestales de administración municipal

**OBJETIVO DEL PROGRAMA PRESUPUESTARIO:** Comprende los proyectos para asegurar la permanencia de los bosques a través del manejo y aprovechamiento sustentable con la participación directa de dueños, poseedores y prestadores de servicios técnicos, así como acciones dirigidas a evitar la degradación del recurso forestal en el territorio estatal.

**DEPENDENCIA GENERAL:** G00 DIRECCIÓN GENERAL DE MEDIO AMBIENTE  
**DEPENDENCIA AUXILIAR:** 160 PREVENCIÓN Y CONTROL AMBIENTAL

ESTRUCTURA DEL INDICADOR ACTIVIDAD 2.2

**NOMBRE DEL INDICADOR:** Porcentaje de actualización del inventario municipal forestal y de suelos  
**FÓRMULA DE CÁLCULO:** (Número de actualizaciones del inventario municipal forestal y de suelos realizadas / Número de actualizaciones del inventario municipal forestal y de suelos programadas) \* 100  
**INTERPRETACIÓN:** Indica la actualización al inventario municipal de forestal y suelos programada  
**DIMENSIÓN QUE ATIENDE:** Eficiencia **FRECUENCIA DE MEDICIÓN:** Trimestral  
**DESCRIPCIÓN DEL FACTOR DE COMPARACIÓN:** Inventario realizado por el municipio en el 2022  
**ÁMBITO GEOGRÁFICO:** U (Urbano)  
**COBERTURA:** Municipio de Naucalpan de Juárez  
**LÍNEA BASE:** 0

COMPORTAMIENTO DE LAS VARIABLES DURANTE EL 2 TRIMESTRE

VARIABLE	UNIDAD DE MEDIDA	OPERACIÓN	META ANUAL	AVANCE TRIMESTRAL				AVANCE ACUMULADO			
				PROG.	%	ALCAN.	%	PROG.	%	ALCAN.	%
Número de actualizaciones del inventario municipal forestal y de suelos realizadas	Actualización	sumable	6	2	33.33	2	100.00	3	50.00	3	100.00
Número de actualizaciones del inventario municipal forestal y de suelos programadas	Actualización	sumable	6	2	33.33	2	100.00	3	50.00	3	100.00

COMPORTAMIENTO DEL INDICADOR

**DESCRIPCIÓN DE LA META ANUAL**  
 mantener actualizado el inventario municipal nos proporciona un conocimiento del arbolado urbano y forestal para implementar estrategias de su conservación

META ANUAL	2 TRIMESTRE				AVANCE ACUMULADO			
	PROGRAMADO	ALCAN.	EF %	SEMÁFORO	PROGRAMADO	ALCANZADO	EF %	SEMÁFORO
6	2	2	100.00	Verde	3	3	100.00	Verde

**DESCRIPCIÓN DE RESULTADOS Y JUSTIFICACIÓN EN CASO DE VARIACIÓN SUPERIOR A +10 POR CIENTO RESPECTO A LO PROGRAMADO**

EVALUACIÓN DEL INDICADOR

EL ÁREA ALCANZÓ UN NIVEL ADECUADO EN EL CUMPLIMIENTO DEL INDICADOR. SE RECOMIENDA QUE SE SIGA CON LAS MISMAS ESTRATEGIAS PARA EL CUMPLIMIENTO DE LAS METAS.

**ELABORO**

AMAYA BERNÁRDEZ DE LA GÓNJA  
DIRECTORA GENERAL DE MEDIO AMBIENTE

NOMBRE FIRMA CARGO



**Vo. Bo.**

ILIANA GRISEL GARCÍA VILCHIS  
TITULAR DE LA UIPE

NOMBRE FIRMA CARGO





SISTEMA DE COORDINACIÓN HACENDARIA DEL ESTADO DE MÉXICO CON SUS MUNICIPIOS  
GUÍA METODOLÓGICA PARA EL SEGUIMIENTO Y EVALUACIÓN DEL PLAN DE DESARROLLO MUNICIPAL VIGENTE



PBRM-08B FICHA TÉCNICA DE SEGUIMIENTO DE INDICADORES 2023  
DE GESTIÓN O ESTRATÉGICO

PILAR / EJE TRANSVERSAL:	Pilar 3: Territorial	
TEMA DE DESARROLLO:	Vida de los ecosistemas terrestres	
PROGRAMA PRESUPUESTARIO:	03020201	Desarrollo forestal
PROYECTO PRESUPUESTARIO:	030202010107	Plantaciones forestales de administración municipal

OBJETIVO DEL PROGRAMA PRESUPUESTARIO: Comprende los proyectos para asegurar la permanencia de los bosques a través del manejo y aprovechamiento sustentable con la participación directa de dueños, poseedores y prestadores de servicios técnicos, así como acciones dirigidas a evitar la degradación del recurso forestal en el territorio estatal.

DEPENDENCIA GENERAL:	G00	DIRECCIÓN GENERAL DE MEDIO AMBIENTE
DEPENDENCIA AUXILIAR:	160	PREVENCIÓN Y CONTROL AMBIENTAL

ESTRUCTURA DEL INDICADOR ACTIVIDAD 5.1

NOMBRE DEL INDICADOR:	Porcentaje de actividades de prevención de incendios forestales realizadas		
FÓRMULA DE CÁLCULO:	$(\text{Actividades de prevención de incendios forestales realizadas} / \text{Actividades de prevención de incendios forestales programadas}) * 100$		
INTERPRETACIÓN:	indica la eficiencia en la implementación de actividades para la prevención de incendios forestales		
DIMENSIÓN QUE ATIENDE:	Eficiencia	FRECUENCIA DE MEDICIÓN:	Trimestral
DESCRIPCIÓN DEL FACTOR DE COMPARACIÓN:	Registro municipal de los recorridos, chaponeos y jornadas para la recolección de basura 2022		
ÁMBITO GEOGRÁFICO:	U (Urbano)		
COBERTURA:	Municipio de Naucalpan de Juárez		
LÍNEA BASE:	0		

COMPORTAMIENTO DE LAS VARIABLES DURANTE EL 2\_TRIMESTRE

VARIABLE	UNIDAD DE MEDIDA	OPERACIÓN	META ANUAL	AVANCE TRIMESTRAL				AVANCE ACUMULADO			
				PROG.	%	ALCAN.	%	PROG.	%	ALCAN.	%
Actividades de prevención de incendios forestales realizadas	Acción	sumable	12	3	25.00	3	100.00	6	50.00	6	100.00
Actividades de prevención de incendios forestales programadas	Acciones	sumable	12	3	25.00	3	100.00	6	50.00	6	100.00

COMPORTAMIENTO DEL INDICADOR

DESCRIPCIÓN DE LA META ANUAL  
Realizar el 100 % de las acciones programadas se consigue evitar incendios en las áreas forestales del municipio de Naucalpan

META ANUAL	2_TRIMESTRE				AVANCE ACUMULADO			
	PROGRAMADO	ALCAN.	EF %	SEMÁFORO	PROGRAMADO	ALCANZADO	EF %	SEMÁFORO
12	3	3	100.00	Verde	6	6	100.00	Verde

DESCRIPCIÓN DE RESULTADOS Y JUSTIFICACIÓN EN CASO DE VARIACIÓN SUPERIOR A +-10 POR CIENTO RESPECTO A LO PROGRAMADO

EVALUACIÓN DEL INDICADOR

EL ÁREA ALCANZÓ UN NIVEL ADECUADO EN EL CUMPLIMIENTO DEL INDICADOR, SE RECOMIENDA QUE SE SIGA CON LAS MISMAS ESTRATEGIAS PARA EL CUMPLIMIENTO DE LAS METAS.

ELABORO  
  
AMAYA BERNÁRDEZ DE LA OLANJA  
DIRECTORA GENERAL DE MEDIO AMBIENTE  
NOMBRE FIRMA CARGO



Vo. Bo.  
  
ILIANA GRISEL GARCÍA VILCHIS  
TITULAR DE LA UIPE  
NOMBRE FIRMA CARGO







SISTEMA DE COORDINACIÓN HACENDARIA DEL ESTADO DE MÉXICO CON SUS MUNICIPIOS  
GUÍA METODOLÓGICA PARA EL SEGUIMIENTO Y EVALUACIÓN DEL PLAN DE DESARROLLO MUNICIPAL VIGENTE



PBRM-08B FICHA TÉCNICA DE SEGUIMIENTO DE INDICADORES 2023  
DE GESTIÓN O ESTRATÉGICO

**PILAR / EJE TRANSVERSAL:** Pilar 3: Territorial  
**TEMA DE DESARROLLO:** Vida de los ecosistemas terrestres  
**PROGRAMA PRESUPUESTARIO:** 02010501 Manejo sustentable y conservación de los ecosistemas y la biodiversidad  
**PROYECTO PRESUPUESTARIO:** 020105010302 Reforestación y restauración integral de microcuencas

**OBJETIVO DEL PROGRAMA PRESUPUESTARIO:** Comprende el conjunto de acciones orientadas al desarrollo de proyectos que contribuyan a la prevención, conservación, protección, saneamiento y restauración de los ecosistemas, con la finalidad de garantizar la permanencia de la biodiversidad en los municipios del Estado de México, así como fomentar la educación ambiental, el manejo de áreas verdes y arbolado en zonas urbanas.

**DEPENDENCIA GENERAL:** G00 DIRECCIÓN GENERAL DE MEDIO AMBIENTE  
**DEPENDENCIA AUXILIAR:** 160 PREVENCIÓN Y CONTROL AMBIENTAL

**ESTRUCTURA DEL INDICADOR FIN**

**NOMBRE DEL INDICADOR:** Tasa de variación de las acciones efectuadas de conservación del ecosistema y la biodiversidad  
**FÓRMULA DE CÁLCULO:** ((Acciones de conservación del ecosistema y la biodiversidad efectuadas el año actual/Acciones de conservación del ecosistema y la biodiversidad efectuadas el año anterior)-1) \*100  
**INTERPRETACIÓN:** Indica la tasa de variación de en las acciones implementadas para la conservación, protección y cuidado de la biodiversidad con la cuenta el municipio de Naucalpan de Juárez  
**DIMENSIÓN QUE ATIENDE:** Eficiencia **FRECUENCIA DE MEDICIÓN:** Anual  
**DESCRIPCIÓN DEL FACTOR DE COMPARACIÓN:** Actividades realizadas por la DGMA en el 2022  
**ÁMBITO GEOGRÁFICO:** U (Urbano)  
**COBERTURA:** Municipio de Naucalpan de Juárez  
**LÍNEA BASE:** 26

**COMPORTAMIENTO DE LAS VARIABLES DURANTE EL 2 TRIMESTRE**

VARIABLE	UNIDAD DE MEDIDA	OPERACIÓN	META ANUAL	AVANCE TRIMESTRAL				AVANCE ACUMULADO			
				PROG.	%	ALCAN.	%	PROG.	%	ALCAN.	%
Acciones de conservación del ecosistema y la biodiversidad efectuadas el año actual	Acción	sumable	8	0	0.00	0	0.00	0	0.00	0	0.00
Acciones de conservación del ecosistema y la biodiversidad efectuadas el año anterior	Acciones	sumable	8	0	0.00	0	0.00	0	0.00	0	0.00

**COMPORTAMIENTO DEL INDICADOR**

**DESCRIPCIÓN DE LA META ANUAL**  
 Al realizar acciones de mantenimiento, restauración y conservación de áreas naturales protegidas ANP y Barrancas y cuerpos de agua del municipio se consigue minimizar el cambio climático, lo que genera una mejor calidad de Vida para los Naucalpenses

META ANUAL	2_TRIMESTRE				AVANCE ACUMULADO			
	PROGRAMADO	ALCAN.	EF %	SEMAFORO	PROGRAMADO	ALCANZADO	EF %	SEMAFORO
8	0	0	0.00	ROJO	0	0	0.00	VERDE

**DESCRIPCIÓN DE RESULTADOS Y JUSTIFICACIÓN EN CASO DE VARIACIÓN SUPERIOR A +10 POR CIENTO RESPECTO ALO PROGRAMADO**

**EVALUACIÓN DEL INDICADOR**

EL ÁREA ALCANZÓ UN NIVEL ADECUADO EN EL CUMPLIMIENTO DEL INDICADOR. SE RECOMIENDA QUE SE SIGA CON LAS MISMAS ESTRATEGIAS PARA EL CUMPLIMIENTO DE LAS METAS.

**ELABORO**  
  
 AMAYA BERNABÉ DE LA GRANJA  
 DIRECTORA GENERAL DE MEDIO AMBIENTE  
 NOMBRE FIRMA CARGO



**Vo. Bo.**  
  
 ILIANA GRISEL GARCÍA VILCHIS  
 TITULAR DE LA UPEPE  
 NOMBRE FIRMA CARGO





SISTEMA DE COORDINACIÓN HACENDARIA DEL ESTADO DE MÉXICO CON SUS MUNICIPIOS  
GUÍA METODOLÓGICA PARA EL SEGUIMIENTO Y EVALUACIÓN DEL PLAN DE DESARROLLO MUNICIPAL VIGENTE

PBRM-08B FICHA TÉCNICA DE SEGUIMIENTO DE INDICADORES 2023  
DE GESTIÓN O ESTRATÉGICO



**PILAR / EJE TRANSVERSAL:** Pilar 3: Territorial  
**TEMA DE DESARROLLO:** Vida de los ecosistemas terrestres  
**PROGRAMA PRESUPUESTARIO:** 02010501 Manejo sustentable y conservación de los ecosistemas y la biodiversidad  
**PROYECTO PRESUPUESTARIO:** 020105010302 Reforestación y restauración integral de microcuencas

**OBJETIVO DEL PROGRAMA PRESUPUESTARIO:** Comprende el conjunto de acciones orientadas al desarrollo de proyectos que contribuyan a la prevención, conservación, protección, saneamiento y restauración de los ecosistemas, con la finalidad de garantizar la permanencia de la biodiversidad en los municipios del Estado de México, así como fomentar la educación ambiental, el manejo de áreas verdes y arbolado en zonas urbanas.

**DEPENDENCIA GENERAL:** G00 DIRECCIÓN GENERAL DE MEDIO AMBIENTE  
**DEPENDENCIA AUXILIAR:** 160 PREVENCIÓN Y CONTROL AMBIENTAL

**ESTRUCTURA DEL INDICADOR PROPÓSITO**

**NOMBRE DEL INDICADOR:** Tasa de variación en la participación ciudadana en acciones de protección y conservación de ecosistemas y biodiversidad  
**FÓRMULA DE CÁLCULO:**  $((\text{Población que participa en el proceso de protección y conservación de ecosistemas y biodiversidad en el año actual} / \text{Población que participa en el proceso de protección y conservación de ecosistemas y biodiversidad en el año anterior}) - 1) * 100$   
**INTERPRETACIÓN:** indica la variación de la cantidad de participantes (población naucalpense) en las acciones para el cuidado, protección y conservación del ecosistema y la biodiversidad del municipio de Naucalpan  
**DIMENSIÓN QUE ATIENDE:** Eficiencia **FRECUENCIA DE MEDICIÓN:** Anual  
**DESCRIPCIÓN DEL FACTOR DE COMPARACIÓN:** Registro Municipal de asistentes a las jornadas de reforestación 2022  
**ÁMBITO GEOGRÁFICO:** U (Urbano)  
**COBERTURA:** Municipio de Naucalpan de Juárez  
**LÍNEA BASE:** 1365

COMPORTAMIENTO DE LAS VARIABLES DURANTE EL 2 TRIMESTRE											
VARIABLE	UNIDAD DE MEDIDA	OPERACIÓN	META ANUAL	AVANCE TRIMESTRAL				AVANCE ACUMULADO			
				PROG.	%	ALCAN.	%	PROG.	%	ALCAN.	%
Población que participa en el proceso de protección y conservación de ecosistemas y biodiversidad en el año actual	ciudadano	sumable	2000	0	0.00	0	0.00	0	0.00	0	0.00
Población que participa en el proceso de protección y conservación de ecosistemas y biodiversidad en el año anterior	ciudadano	sumable	2000	0	0.00	0	0.00	0	0.00	0	0.00

**COMPORTAMIENTO DEL INDICADOR**

**DESCRIPCIÓN DE LA META ANUAL**  
Incrementar la población participante en los programas de cuidado, conservación y protección al ecosistema y a la biodiversidad que se encuentra en el territorio municipal así mismo concientizarlos en la problemática que genera el cambio climático

META ANUAL	2 TRIMESTRE				AVANCE ACUMULADO			
	PROGRAMADO	ALCAN.	EF %	SEMAFORO	PROGRAMADO	ALCANZADO	EF %	SEMAFORO
2000	0	0	0.00	ROJO	0	0	0.00	ROJO

**DESCRIPCIÓN DE RESULTADOS Y JUSTIFICACIÓN EN CASO DE VARIACIÓN SUPERIOR A +-10 POR CIENTO RESPECTO A LO PROGRAMADO**

**EVALUACIÓN DEL INDICADOR**

EL ÁREA ALCANZÓ UN NIVEL ADECUADO EN EL CUMPLIMIENTO DEL INDICADOR. SE RECOMIENDA QUE SE SIGA CON LAS MISMAS ESTRATEGIAS PARA EL CUMPLIMIENTO DE LAS METAS.

**ELABORÓ**

AMAYA BERNÁRDEZ DE LA GRANJA  
DIRECTORA GENERAL DE MEDIO AMBIENTE

NOMBRE FIRMA CARGO



**Vo. Bo.**

ILIANA GRISEL GARCÍA VILCHIS  
TITULAR DE LA UIPPE

NOMBRE FIRMA CARGO





SISTEMA DE COORDINACIÓN HACENDARIA DEL ESTADO DE MÉXICO CON SUS MUNICIPIOS  
GUÍA METODOLÓGICA PARA EL SEGUIMIENTO Y EVALUACIÓN DEL PLAN DE DESARROLLO MUNICIPAL VIGENTE

PBRM-08B FICHA TÉCNICA DE SEGUIMIENTO DE INDICADORES 2023  
DE GESTIÓN O ESTRATÉGICO



PILAR / EJE TRANSVERSAL:	Pilar 3: Territorial		
TEMA DE DESARROLLO:	Vida de los ecosistemas terrestres		
PROGRAMA PRESUPUESTARIO:	02010501	Manejo sustentable y conservación de los ecosistemas y la biodiversidad	
PROYECTO PRESUPUESTARIO:	020105010302	Reforestación y restauración integral de microcuencas	
OBJETIVO DEL PROGRAMA PRESUPUESTARIO:	Comprende el conjunto de acciones orientadas al desarrollo de proyectos que contribuyan a la prevención, conservación, protección, saneamiento y restauración de los ecosistemas, con la finalidad de garantizar la permanencia de la biodiversidad en los municipios del Estado de México, así como fomentar la educación ambiental, el manejo de áreas verdes y arbolado en zonas urbanas.		
DEPENDENCIA GENERAL:	G00	DIRECCIÓN GENERAL DE MEDIO AMBIENTE	
DEPENDENCIA AUXILIAR:	160	PREVENCIÓN Y CONTROL AMBIENTAL	

ESTRUCTURA DEL INDICADOR COMPONENTE 1

NOMBRE DEL INDICADOR:	Porcentaje de campañas de reforestación realizadas		
FÓRMULA DE CÁLCULO:	(Campañas de reforestación realizadas/Campañas de reforestación programadas) *100		
INTERPRETACIÓN:	Indica eficiencia en la realización de las campañas de reforestación		
DIMENSIÓN QUE ATIENDE:	Eficiencia	FRECUENCIA DE MEDICIÓN:	Semestral
DESCRIPCIÓN DEL FACTOR DE COMPARACIÓN:	Registro Municipal de reforestación 2022		
ÁMBITO GEOGRÁFICO:	U (Urbano)		
COBERTURA:	Municipio de Naucalpan de Juárez		
LÍNEA BASE:	9		

COMPORTAMIENTO DE LAS VARIABLES DURANTE EL 2 TRIMESTRE

VARIABLE	UNIDAD DE MEDIDA	OPERACIÓN	META ANUAL	AVANCE TRIMESTRAL				AVANCE ACUMULADO			
				PROG.	%	ALCAN.	%	PROG.	%	ALCAN.	%
Campañas de reforestación realizadas	jornada de Reforestación	sumable	70	10	14.29	10	100.00	10	14.29	10	100.00
Campañas de reforestación programadas	jornada de Reforestación	sumable	70	10	14.29	10	100.00	10	14.29	10	100.00

COMPORTAMIENTO DEL INDICADOR

DESCRIPCIÓN DE LA META ANUAL  
Realizar el 100% de las reforestaciones programadas en el 2023, nos permite abarcar un mayor número de hectáreas reforestadas, lo que se traduce en una mejor calidad de vida para los naucalpanes.

META ANUAL	2 TRIMESTRE				AVANCE ACUMULADO			
	PROGRAMADO	ALCAN.	EF %	SEMÁFORO	PROGRAMADO	ALCANZADO	EF %	SEMÁFORO
70	10	10	100.00	VERDE	10	10	100.00	VERDE

DESCRIPCIÓN DE RESULTADOS Y JUSTIFICACIÓN EN CASO DE VARIACIÓN SUPERIOR A +-10 POR CIENTO RESPECTO A LO PROGRAMADO

EVALUACIÓN DEL INDICADOR

EL ÁREA ALCANZÓ UN NIVEL ADECUADO EN EL CUMPLIMIENTO DEL INDICADOR. SE RECOMIENDA QUE SE SIGA CON LAS MISMAS ESTRATEGIAS PARA EL CUMPLIMIENTO DE LAS METAS.

ELABORO  
  
AMAYA BERNÁRDEZ DE LA GRAMA  
DIRECTORA GENERAL DE MEDIO AMBIENTE  
NOMBRE FIRMA CARGO



Vo. Bo.  
  
ILIANA GRISELA GARCÍA VILCHIS  
TITULAR DE LA UIPPE  
NOMBRE FIRMA CARGO





SISTEMA DE COORDINACIÓN HACENDARIA DEL ESTADO DE MÉXICO CON SUS MUNICIPIOS  
GUÍA METODOLÓGICA PARA EL SEGUIMIENTO Y EVALUACIÓN DEL PLAN DE DESARROLLO MUNICIPAL VIGENTE



PBRM-08B FICHA TÉCNICA DE SEGUIMIENTO DE INDICADORES 2023  
DE GESTIÓN O ESTRATÉGICO

PILAR / EJE TRANSVERSAL:	Pilar 3: Territorial	
TEMA DE DESARROLLO:	Vida de los ecosistemas terrestres	
PROGRAMA PRESUPUESTARIO:	02010501	Manejo sustentable y conservación de los ecosistemas y la biodiversidad
PROYECTO PRESUPUESTARIO:	020105010302	Reforestación y restauración integral de microcuencas
OBJETIVO DEL PROGRAMA PRESUPUESTARIO:	Comprende el conjunto de acciones orientadas al desarrollo de proyectos que contribuyan a la prevención, conservación, protección, saneamiento y restauración de los ecosistemas, con la finalidad de garantizar la permanencia de la biodiversidad en los municipios del Estado de México, así como fomentar la educación ambiental, el manejo de áreas verdes y arbolado en zonas urbanas.	
DEPENDENCIA GENERAL:	G00	DIRECCIÓN GENERAL DE MEDIO AMBIENTE
DEPENDENCIA AUXILIAR:	160	PREVENCIÓN Y CONTROL AMBIENTAL

ESTRUCTURA DEL INDICADOR COMPONENTE 2

NOMBRE DEL INDICADOR:	Porcentaje de plantas listas para la reforestación de bosques		
FÓRMULA DE CÁLCULO:	(Unidades de plantas listas para reforestar/Unidades de plantas gestionadas) *100		
INTERPRETACIÓN:	indica la eficiencia en germinación de plantas y/ arboles que son utilizados para reforestar		
DIMENSIÓN QUE ATIENDE:	Eficiencia	FRECUENCIA DE MEDICIÓN:	Semestral
DESCRIPCIÓN DEL FACTOR DE COMPARACIÓN:	Registro Municipal de reforestación 2022		
ÁMBITO GEOGRÁFICO:	U (Urbano)		
COBERTURA:	Municipio de Naucalpan de Juárez		
LÍNEA BASE:	0		

COMPORTAMIENTO DE LAS VARIABLES DURANTE EL 2\_TRIMESTRE

VARIABLE	UNIDAD DE MEDIDA	OPERACIÓN	META ANUAL	AVANCE TRIMESTRAL				AVANCE ACUMULADO			
				PROG.	%	ALCAN.	%	PROG.	%	ALCAN.	%
Unidades de plantas listas para reforestar	Plantas y/o Arboles	sumable	16000	4500	25.00	4500	100.00	4500	25.00	4500	100.00
Unidades de plantas gestionadas	Plantas y/o Arboles	sumable	16600	4500	25.00	4500	100.00	4500	25.00	4500	100.00

COMPORTAMIENTO DEL INDICADOR

DESCRIPCIÓN DE LA META ANUAL
Elaborar el programa de reforestación 2023 para gestionar el 100% de las plantas listas para plantar

META ANUAL	2_TRIMESTRE				AVANCE ACUMULADO			
	PROGRAMADO	ALCAN.	EF %	SEMAFORO	PROGRAMADO	ALCANZADO	EF %	SEMAFORO
16000	4500	4500	100.00	VERDE	4500	4500	100.00	VERDE

DESCRIPCIÓN DE RESULTADOS Y JUSTIFICACIÓN EN CASO DE VARIACIÓN SUPERIOR A +/-10 POR CIENTO RESPECTO A LO PROGRAMADO

EVALUACIÓN DEL INDICADOR

EL ÁREA ALCANZÓ UN NIVEL ADECUADO EN EL CUMPLIMIENTO DEL INDICADOR. SE RECOMIENDA QUE SE SIGA CON LAS MISMAS ESTRATEGIAS PARA EL CUMPLIMIENTO DE LAS METAS.
---

ELABORO

AMAYA BERNÁRDEZ DE LA GRANJA  
DIRECTORA GENERAL DE MEDIO AMBIENTE

NOMBRE FIRMA CARGO



Vo. Bo.

ILIANA GRISEL GARCÍA VILCHIS  
TITULAR DE LA UIPE

NOMBRE FIRMA CARGO





SISTEMA DE COORDINACIÓN HACENDARIA DEL ESTADO DE MÉXICO CON SUS MUNICIPIOS  
GUÍA METODOLÓGICA PARA EL SEGUIMIENTO Y EVALUACIÓN DEL PLAN DE DESARROLLO MUNICIPAL VIGENTE

PBRM-08B FICHA TÉCNICA DE SEGUIMIENTO DE INDICADORES 2023  
DE GESTIÓN O ESTRATÉGICO



PILAR / EJE TRANSVERSAL:	Pilar 3: Territorial	
TEMA DE DESARROLLO:	Vida de los ecosistemas terrestres	
PROGRAMA PRESUPUESTARIO:	02010501	Manejo sustentable y conservación de los ecosistemas y la biodiversidad
PROYECTO PRESUPUESTARIO:	020105010202	Inspección y vigilancia forestal
OBJETIVO DEL PROGRAMA PRESUPUESTARIO:	Comprende el conjunto de acciones orientadas al desarrollo de proyectos que contribuyan a la prevención, conservación, protección, saneamiento y restauración de los ecosistemas, con la finalidad de garantizar la permanencia de la biodiversidad en los municipios del Estado de México, así como fomentar la educación ambiental, el manejo de áreas verdes y arbolado en zonas urbanas.	
DEPENDENCIA GENERAL:	G00	DIRECCIÓN GENERAL DE MEDIO AMBIENTE
DEPENDENCIA AUXILIAR:	160	PREVENCIÓN Y CONTROL AMBIENTAL

ESTRUCTURA DEL INDICADOR COMPONENTE 3

NOMBRE DEL INDICADOR:	Porcentaje de acciones de seguimiento a fábricas con condicionantes establecidas en las autorizaciones de estudios de impacto ambiental		
FÓRMULA DE CÁLCULO:	(Acciones de seguimiento realizadas a las condicionantes de impacto ambiental a fábricas/Acciones de seguimiento a condicionantes de impacto ambiental a fábricas programados) *100		
INTERPRETACIÓN:	Indica la eficiencia en la aplicación de las acciones implementadas para evitar el impacto ambiental de las unidades económicas del municipio de Naucalpan		
DIMENSIÓN QUE ATIENDE:	Eficiencia	FRECUENCIA DE MEDICIÓN:	Semestral
DESCRIPCIÓN DEL FACTOR DE COMPARACIÓN:	Registro Municipal de reforestación 2022		
ÁMBITO GEOGRÁFICO:	U (Urbano)		
COBERTURA:	Municipio de Naucalpan de Juárez		
LÍNEA BASE:	0		

COMPORTAMIENTO DE LAS VARIABLES DURANTE EL 2\_TRIMESTRE

VARIABLE	UNIDAD DE MEDIDA	OPERACIÓN	META ANUAL	AVANCE TRIMESTRAL				AVANCE ACUMULADO			
				PROG.	%	ALCAN.	%	PROG.	%	ALCAN.	%
Acciones de seguimiento realizadas a las condicionantes de impacto ambiental a fábricas	Acción	sumable	4	2	50.00	2	100.00	2	50.00	2	100.00
Acciones de seguimiento a condicionantes de impacto ambiental a fábricas programados	acciones	sumable	4	2	50.00	2	100.00	2	50.00	2	100.00

COMPORTAMIENTO DEL INDICADOR

DESCRIPCIÓN DE LA META ANUAL:	al implementar acciones en conjunto con las unidades económicas que se encuentran en el territorio naucalpense, se minimiza el impacto ambiental de las mismas
-------------------------------	--

META ANUAL	2_TRIMESTRE				AVANCE ACUMULADO			
	PROGRAMADO	ALCAN.	EF %	SEMAFORO	PROGRAMADO	ALCANZADO	EF %	SEMAFORO
4	2	2	100.00	Verde	2	2	100.00	Verde

DESCRIPCIÓN DE RESULTADOS Y JUSTIFICACIÓN EN CASO DE VARIACIÓN SUPERIOR A +-10 POR CIENTO RESPECTO A LO PROGRAMADO	
--	--

EVALUACIÓN DEL INDICADOR

EL ÁREA ALCANZÓ UN NIVEL ADECUADO EN EL CUMPLIMIENTO DEL INDICADOR. SE RECOMIENDA QUE SE SIGA CON LAS MISMAS ESTRATEGIAS PARA EL CUMPLIMIENTO DE LAS METAS.
---

ELABORO

AMAYA BERNÁRDEZ DE LA GRANJA  
DIRECTORA GENERAL DE MEDIO AMBIENTE

NOMBRE FIRMA CARGO



Vo. Bo.

ILIANA GRISEL GARCÍA VILCHIS  
TITULAR DE LA UIPPE

NOMBRE FIRMA CARGO





SISTEMA DE COORDINACIÓN HACENDARIA DEL ESTADO DE MÉXICO CON SUS MUNICIPIOS  
GUÍA METODOLÓGICA PARA EL SEGUIMIENTO Y EVALUACIÓN DEL PLAN DE DESARROLLO MUNICIPAL VIGENTE

PBRM-08B FICHA TÉCNICA DE SEGUIMIENTO DE INDICADORES 2023  
DE GESTIÓN O ESTRATÉGICO



PILAR / EJE TRANSVERSAL:	Pilar 3: Territorial	
TEMA DE DESARROLLO:	Vida de los ecosistemas terrestres	
PROGRAMA PRESUPUESTARIO:	02010501	Manejo sustentable y conservación de los ecosistemas y la biodiversidad
PROYECTO PRESUPUESTARIO:	020105010302	Reforestación y restauración integral de microcuencas
OBJETIVO DEL PROGRAMA PRESUPUESTARIO:	Comprende el conjunto de acciones orientadas al desarrollo de proyectos que contribuyan a la prevención, conservación, protección, saneamiento y restauración de los ecosistemas, con la finalidad de garantizar la permanencia de la biodiversidad en los municipios del Estado de México, así como fomentar la educación ambiental, el manejo de áreas verdes y arbolado en zonas urbanas.	
DEPENDENCIA GENERAL:	G00	DIRECCIÓN GENERAL DE MEDIO AMBIENTE
DEPENDENCIA AUXILIAR:	160	PREVENCIÓN Y CONTROL AMBIENTAL

ESTRUCTURA DEL INDICADOR ACTIVIDAD 1.1

NOMBRE DEL INDICADOR:	Porcentaje de cumplimiento en el número de hectáreas reforestadas		
FÓRMULA DE CÁLCULO:	(Hectáreas reforestadas/Hectáreas programadas para reforestación) *100		
INTERPRETACIÓN:	Indica la eficiencia en la cantidad de hectáreas reforestadas que son programadas en el año		
DIMENSIÓN QUE ATIENDE:	Eficiencia	FRECUENCIA DE MEDICIÓN:	Trimestral
DESCRIPCIÓN DEL FACTOR DE COMPARACIÓN:	Registro Municipal de reforestación 2022		
ÁMBITO GEOGRÁFICO:	U (Urbano)		
COBERTURA:	Municipio de Naucalpan de Juárez		
LÍNEA BASE:	0		

COMPORTAMIENTO DE LAS VARIABLES DURANTE EL 2 TRIMESTRE

VARIABLE	UNIDAD DE MEDIDA	OPERACIÓN	META ANUAL	AVANCE TRIMESTRAL				AVANCE ACUMULADO			
				PROG.	%	ALCAN.	%	PROG.	%	ALCAN.	%
Hectáreas reforestadas	hectáreas	sumable	30	5	16.67	5	100.00	6	20.00	6	100.00
Hectáreas programadas para reforestación	hectáreas	sumable	30	5	16.67	5	100.00	6	20.00	6	100.00

COMPORTAMIENTO DEL INDICADOR

DESCRIPCIÓN DE LA META ANUAL
Realizar la plantación de arboles en hectáreas susceptibles de reforestar para generar una mejor calidad de aire, lo que representa una mejor calidad de vida a los Naucalpenses

2 TRIMESTRE

META ANUAL	AVANCE TRIMESTRAL				AVANCE ACUMULADO			
	PROGRAMADO	ALCAN.	EF %	SEMÁFORO	PROGRAMADO	ALCANZADO	EF %	SEMÁFORO
30	5	5	100.00	VERDE	6	6	100.00	VERDE

DESCRIPCIÓN DE RESULTADOS Y JUSTIFICACIÓN EN CASO DE VARIACIÓN SUPERIOR A +10 POR CIENTO RESPECTO A LO PROGRAMADO

EVALUACIÓN DEL INDICADOR

EL ÁREA ALCANZÓ UN NIVEL ADECUADO EN EL CUMPLIMIENTO DEL INDICADOR. SE RECOMIENDA QUE SE SIGA CON LAS MISMAS ESTRATEGIAS PARA EL CUMPLIMIENTO DE LAS METAS.
---

ELABORO

AMAYA BERNÁRDEZ DE LA GRANJA  
DIRECTORA GENERAL DE MEDIO AMBIENTE

NOMBRE FIRMA CARGO



Vo. Bo.

ILIANA GRISELA GARCÍA VILCHIS  
TITULAR DE LA UIPPE

NOMBRE FIRMA CARGO





SISTEMA DE COORDINACIÓN HACENDARIA DEL ESTADO DE MÉXICO CON SUS MUNICIPIOS  
GUÍA METODOLÓGICA PARA EL SEGUIMIENTO Y EVALUACIÓN DEL PLAN DE DESARROLLO MUNICIPAL VIGENTE

PBRM-08B FICHA TÉCNICA DE SEGUIMIENTO DE INDICADORES 2023  
DE GESTIÓN O ESTRATÉGICO



PILAR / EJE TRANSVERSAL:	Pilar 3: Territorial
TEMA DE DESARROLLO:	Vida de los ecosistemas terrestres
PROGRAMA PRESUPUESTARIO:	02010501 Manejo sustentable y conservación de los ecosistemas y la biodiversidad
PROYECTO PRESUPUESTARIO:	020105010302 Reforestación y restauración integral de microcuencas

OBJETIVO DEL PROGRAMA PRESUPUESTARIO: Comprende el conjunto de acciones orientadas al desarrollo de proyectos que contribuyan a la prevención, conservación, protección, saneamiento y restauración de los ecosistemas, con la finalidad de garantizar la permanencia de la biodiversidad en los municipios del Estado de México, así como fomentar la educación ambiental, el manejo de áreas verdes y arbolado en zonas urbanas.

DEPENDENCIA GENERAL:	G00 DIRECCIÓN GENERAL DE MEDIO AMBIENTE
DEPENDENCIA AUXILIAR:	160 PREVENCIÓN Y CONTROL AMBIENTAL

ESTRUCTURA DEL INDICADOR ACTIVIDAD 1.2

NOMBRE DEL INDICADOR:	Porcentaje de árboles distribuidos para reforestar		
FÓRMULA DE CÁLCULO:	(Árboles para reforestar distribuidos a la población/Total de árboles programados para distribuir) *100		
INTERPRETACIÓN:	Indica la eficiencia en la entrega de árboles programados para reforestar		
DIMENSIÓN QUE ATIENDE:	Eficiencia	FRECUENCIA DE MEDICIÓN:	Trimestral
DESCRIPCIÓN DEL FACTOR DE COMPARACIÓN:	Registro Municipal de reforestación 2022		
ÁMBITO GEOGRÁFICO:	U (Urbano)		
COBERTURA:	Municipio de Naucalpan de Juárez		
LÍNEA BASE:	10000		

COMPORTAMIENTO DE LAS VARIABLES DURANTE EL 2\_TRIMESTRE

VARIABLE	UNIDAD DE MEDIDA	OPERACIÓN	META ANUAL	AVANCE TRIMESTRAL				AVANCE ACUMULADO			
				PROG.	%	ALCAN.	%	PROG.	%	ALCAN.	%
Árboles para reforestar distribuidos a la población	Árbol	sumable	18000	4000	22.22	4000	100.00	4500	25.00	4425	98.33
Total de árboles programados para distribuir	árboles	sumable	18000	4000	22.22	4000	100.00	4500	25.00	4500	100.00

COMPORTAMIENTO DEL INDICADOR

DESCRIPCIÓN DE LA META ANUAL  
Con la entrega de plantas y/o árboles a la población en las jornadas de reforestación se garantiza que con su apoyo, se cumpla con el programa de reforestación 2023

META ANUAL	2_TRIMESTRE				AVANCE ACUMULADO			
	PROGRAMADO	ALCAN.	EF %	SEMÁFORO	PROGRAMADO	ALCANZADO	EF %	SEMÁFORO
18000	4000	4000	100.00	VERDE	4500	4425	98.33	VERDE

DESCRIPCIÓN DE RESULTADOS Y JUSTIFICACIÓN EN CASO DE VARIACIÓN SUPERIOR A +-10 POR CIENTO RESPECTO A LO PROGRAMADO

EVALUACIÓN DEL INDICADOR

EL ÁREA ALCANZÓ UN NIVEL ADECUADO EN EL CUMPLIMIENTO DEL INDICADOR. SE RECOMIENDA QUE SE SIGA CON LAS MISMAS ESTRATEGIAS PARA EL CUMPLIMIENTO DE LAS METAS.

ELABORO  
  
AMAYA BERNÁRDEZ DE LA GRANJA  
DIRECTORA GENERAL DE MEDIO AMBIENTE

NOMBRE FIRMA CARGO



Vo. Bo.  
  
ILIANA GRISELA GARCÍA VILCHIS  
TITULAR DE LA UIPE

NOMBRE FIRMA CARGO





SISTEMA DE COORDINACIÓN HACENDARIA DEL ESTADO DE MÉXICO CON SUS MUNICIPIOS  
GUÍA METODOLÓGICA PARA EL SEGUIMIENTO Y EVALUACIÓN DEL PLAN DE DESARROLLO MUNICIPAL VIGENTE

PBRM-08B FICHA TÉCNICA DE SEGUIMIENTO DE INDICADORES 2023  
DE GESTIÓN O ESTRATÉGICO



**PILAR / EJE TRANSVERSAL:** Pilar 3: Territorial  
**TEMA DE DESARROLLO:** Vida de los ecosistemas terrestres  
**PROGRAMA PRESUPUESTARIO:** 02010501 Manejo sustentable y conservación de los ecosistemas y la biodiversidad  
**PROYECTO PRESUPUESTARIO:** 020105010302 Reforestación y restauración integral de microcuencas

**OBJETIVO DEL PROGRAMA PRESUPUESTARIO:** Comprende el conjunto de acciones orientadas al desarrollo de proyectos que contribuyan a la prevención, conservación, protección, saneamiento y restauración de los ecosistemas, con la finalidad de garantizar la permanencia de la biodiversidad en los municipios del Estado de México, así como fomentar la educación ambiental, el manejo de áreas verdes y arbolado en zonas urbanas.

**DEPENDENCIA GENERAL:** G00 DIRECCIÓN GENERAL DE MEDIO AMBIENTE  
**DEPENDENCIA AUXILIAR:** 160 PREVENCIÓN Y CONTROL AMBIENTAL

ESTRUCTURA DEL INDICADOR ACTIVIDAD 2.1

**NOMBRE DEL INDICADOR:** Porcentaje de campañas realizadas para la entrega de plantas y/o semillas a la población para reforestación  
**FÓRMULA DE CÁLCULO:** (Campañas realizadas para la entrega de plantas y/o semillas a la población para la reforestación de bosques/Campañas programadas para la entrega de plantas y/o semillas a la población para la reforestación de bosques) \* 100  
**INTERPRETACIÓN:** indica la eficiencia en la aplicación de las jornadas de reforestación que se programan al año  
**DIMENSIÓN QUE ATIENDE:** Eficiencia **FRECUENCIA DE MEDICIÓN:** Trimestral  
**DESCRIPCIÓN DEL FACTOR DE COMPARACIÓN:** Registro Municipal de reforestación 2022  
**ÁMBITO GEOGRÁFICO:** U (Urbano)  
**COBERTURA:** Municipio de Naucalpan de Juárez  
**LÍNEA BASE:** 0

COMPORTAMIENTO DE LAS VARIABLES DURANTE EL 2\_TRIMESTRE

VARIABLE	UNIDAD DE MEDIDA	OPERACIÓN	META ANUAL	AVANCE TRIMESTRAL				AVANCE ACUMULADO			
				PROG.	%	ALCAN.	%	PROG.	%	ALCAN.	%
Campañas realizadas para la entrega de plantas y/o semillas a la población para la reforestación de bosques	Jornada	sumable	70	5	7.14	5	100.00	10	14.29	9	90.00
Campañas programadas para la entrega de plantas y/o semillas a la población para la reforestación de bosques	Jornada	sumable	70	5	7.14	5	100.00	10	14.29	10	100.00

COMPORTAMIENTO DEL INDICADOR

**DESCRIPCIÓN DE LA META ANUAL**  
 Con la entrega de plantas y/o arboles de las especies adecuadas en las jornadas de reforestación se garantiza el correcto desarrollo de las mismas con el fin de contrarrestar el cambio climático

META ANUAL	2_TRIMESTRE				AVANCE ACUMULADO			
	PROGRAMADO	ALCAN.	EF %	SEMÁFORO	PROGRAMADO	ALCANZADO	EF %	SEMÁFORO
70	5	5	100.00	VERDE	10	9	90.00	VERDE

**DESCRIPCIÓN DE RESULTADOS Y JUSTIFICACIÓN EN CASO DE VARIACIÓN SUPERIOR A +10 POR CIENTO RESPECTO A LO PROGRAMADO**

EVALUACIÓN DEL INDICADOR

EL ÁREA ALCANZÓ UN NIVEL ADECUADO EN EL CUMPLIMIENTO DEL INDICADOR. SE RECOMIENDA QUE SE SIGA CON LAS MISMAS ESTRATEGIAS PARA EL CUMPLIMIENTO DE LAS METAS.

ELABORO  
  
 AMAYA BERNÁRDEZ DE LA GRANJA  
 DIRECTORA GENERAL DE MEDIO AMBIENTE  
 NOMBRE FIRMA CARGO



Vo. Bo.  
  
 ILIANA GRISEL GARCÍA VILCHIS  
 TITULAR DE LA UIPPE  
 NOMBRE FIRMA CARGO







SISTEMA DE COORDINACIÓN HACENDARIA DEL ESTADO DE MÉXICO CON SUS MUNICIPIOS  
GUÍA METODOLÓGICA PARA EL SEGUIMIENTO Y EVALUACIÓN DEL PLAN DE DESARROLLO MUNICIPAL VIGENTE

PBRM-08B FICHA TÉCNICA DE SEGUIMIENTO DE INDICADORES 2023  
DE GESTIÓN O ESTRATÉGICO



**PILAR / EJE TRANSVERSAL:** Pilar 3: Territorial  
**TEMA DE DESARROLLO:** Vida de los ecosistemas terrestres  
**PROGRAMA PRESUPUESTARIO:** 02010501 Manejo sustentable y conservación de los ecosistemas y la biodiversidad  
**PROYECTO PRESUPUESTARIO:** 020105010302 Reforestación y restauración integral de microcuencas

**OBJETIVO DEL PROGRAMA PRESUPUESTARIO:** Comprende el conjunto de acciones orientadas al desarrollo de proyectos que contribuyan a la prevención, conservación, protección, saneamiento y restauración de los ecosistemas, con la finalidad de garantizar la permanencia de la biodiversidad en los municipios del Estado de México, así como fomentar la educación ambiental, el manejo de áreas verdes y arbolado en zonas urbanas.

**DEPENDENCIA GENERAL:** G00 DIRECCIÓN GENERAL DE MEDIO AMBIENTE  
**DEPENDENCIA AUXILIAR:** 160 PREVENCIÓN Y CONTROL AMBIENTAL

**ESTRUCTURA DEL INDICADOR ACTIVIDAD 2.2**

**NOMBRE DEL INDICADOR:** Porcentaje de eventos de verificación de siembra de semillas y/o plantas realizados  
**FÓRMULA DE CÁLCULO:** (Eventos de verificación de siembra de semillas y/o plantas realizados/Eventos de verificación de siembra de semillas y/o plantas programados) \*100  
**INTERPRETACIÓN:** indica la eficiencia en la supervisión y verificación de la siembra de plantas y/o arboles en las jornadas de reforestación  
**DIMENSIÓN QUE ATIENDE:** Eficiencia **FRECUENCIA DE MEDICIÓN:** Trimestral  
**DESCRIPCIÓN DEL FACTOR DE COMPARACIÓN:** Registro Municipal de reforestación 2022  
**ÁMBITO GEOGRÁFICO:** U (Urbano)  
**COBERTURA:** Municipio de Naucalpan de Juárez  
**LÍNEA BASE:** 0

**COMPORTAMIENTO DE LAS VARIABLES DURANTE EL 2 TRIMESTRE**

VARIABLE	UNIDAD DE MEDIDA	OPERACIÓN	META ANUAL	AVANCE TRIMESTRAL				AVANCE ACUMULADO			
				PROG.	%	ALCAN.	%	PROG.	%	ALCAN.	%
Eventos de verificación de siembra de semillas y/o plantas realizados	Jornada	sumable	70	5	7.14	5	100.00	10	14.29	10	100.00
Eventos de verificación de siembra de semillas y/o plantas programados	Jornada	sumable	70	5	7.14	5	100.00	10	14.29	10	100.00

**COMPORTAMIENTO DEL INDICADOR**

**DESCRIPCIÓN DE LA META ANUAL:**  
 Verificar que la siembra de plantas y/o arboles se haga de manera correcta nos da la certeza que estas tendrán un crecimiento adecuado para que así ayuden en la lucha contra el cambio climático

META ANUAL	2 TRIMESTRE				AVANCE ACUMULADO			
	PROGRAMADO	ALCAN.	EF %	SEMÁFORO	PROGRAMADO	ALCANZADO	EF %	SEMÁFORO
70	5	5	100.00	🟢	10	10	100.00	🟢

**DESCRIPCIÓN DE RESULTADOS Y JUSTIFICACIÓN EN CASO DE VARIACIÓN SUPERIOR A +-10 POR CIENTO RESPECTO ALO PROGRAMADO**

**EVALUACIÓN DEL INDICADOR**

EL ÁREA ALCANZÓ UN NIVEL ADECUADO EN EL CUMPLIMIENTO DEL INDICADOR. SE RECOMIENDA QUE SE SIGA CON LAS MISMAS ESTRATEGIAS PARA EL CUMPLIMIENTO DE LAS METAS.

**ELABORO**

AMAYA BERNÁRDEZ DE LA GRANJA  
DIRECTORA GENERAL DE MEDIO AMBIENTE

NOMBRE FIRMA CARGO



**Vo.Bo.**

ILIANA GRISEL GARCÍA VILCHIS  
TITULAR DE LA UIPPE

NOMBRE FIRMA CARGO





SISTEMA DE COORDINACIÓN HACENDARIA DEL ESTADO DE MÉXICO CON SUS MUNICIPIOS  
GUÍA METODOLÓGICA PARA EL SEGUIMIENTO Y EVALUACIÓN DEL PLAN DE DESARROLLO MUNICIPAL VIGENTE

PBRM-08B FICHA TÉCNICA DE SEGUIMIENTO DE INDICADORES 2023  
DE GESTIÓN O ESTRATÉGICO



**PILAR / EJE TRANSVERSAL:** Pilar 3: Territorial  
**TEMA DE DESARROLLO:** Vida de los ecosistemas terrestres  
**PROGRAMA PRESUPUESTARIO:** 02010501 Manejo sustentable y conservación de los ecosistemas y la biodiversidad  
**PROYECTO PRESUPUESTARIO:** 020105010202 Inspección y vigilancia forestal

**OBJETIVO DEL PROGRAMA PRESUPUESTARIO:** Comprende el conjunto de acciones orientadas al desarrollo de proyectos que contribuyan a la prevención, conservación, protección, saneamiento y restauración de los ecosistemas, con la finalidad de garantizar la permanencia de la biodiversidad en los municipios del Estado de México, así como fomentar la educación ambiental, el manejo de áreas verdes y arbolado en zonas urbanas.

**DEPENDENCIA GENERAL:** G00 DIRECCIÓN GENERAL DE MEDIO AMBIENTE  
**DEPENDENCIA AUXILIAR:** 160 PREVENCIÓN Y CONTROL AMBIENTAL

**ESTRUCTURA DEL INDICADOR ACTIVIDAD 3.1**

**NOMBRE DEL INDICADOR:** Porcentaje de inspecciones efectuadas en el manejo de residuos sólidos a comercios  
**FÓRMULA DE CÁLCULO:** (Inspecciones efectuadas a comercios sobre el manejo de residuos sólidos/Inspecciones programadas a comercios sobre el manejo de residuos sólidos) \*100  
**INTERPRETACIÓN:** Indica la eficiencia de las inspecciones realizadas a unidades económicas durante el ejercicio fiscal  
**DIMENSIÓN QUE ATIENDE:** Eficacia **FRECUENCIA DE MEDICIÓN:** Trimestral  
**DESCRIPCIÓN DEL FACTOR DE COMPARACIÓN:** Registro Municipal de las inspecciones realizadas en el ejercicio 2022  
**ÁMBITO GEOGRÁFICO:** U (Urbano)  
**COBERTURA:** Municipio de Naucalpan de Juárez  
**LÍNEA BASE:** 0

**COMPORTAMIENTO DE LAS VARIABLES DURANTE EL 2 TRIMESTRE**

VARIABLE	UNIDAD DE MEDIDA	OPERACIÓN	META ANUAL	AVANCE TRIMESTRAL				AVANCE ACUMULADO			
				PROG.	%	ALCAN.	%	PROG.	%	ALCAN.	%
Inspecciones efectuadas a comercios sobre el manejo de residuos sólidos	Inspección/Verificación	sumable	60	15	25.00	15	100.00	30	50.00	15	50.00
Inspecciones programadas a comercios sobre el manejo de residuos sólidos	Inspección/Verificación	sumable	60	15	25.00	15	100.00	30	50.00	30	100.00

**COMPORTAMIENTO DEL INDICADOR**

**DESCRIPCIÓN DE LA META ANUAL:**  
 Realizar las inspecciones o verificaciones programadas, contribuyen a detectar a las unidades económicas que se encuentran fuera de norma y así aplicar las sanciones correspondientes

META ANUAL	2_TRIMESTRE				AVANCE ACUMULADO			
	PROGRAMADO	ALCAN.	EF %	SEMAFORO	PROGRAMADO	ALCANZADO	EF %	SEMAFORO
60	15	15	100.00	🟢	30	15	50.00	🟡

**DESCRIPCIÓN DE RESULTADOS Y JUSTIFICACIÓN EN CASO DE VARIACIÓN SUPERIOR A +-10 POR CIENTO RESPECTO ALO PROGRAMADO**

**EVALUACIÓN DEL INDICADOR**

EL ÁREA ALCANZÓ UN NIVEL ADECUADO EN EL CUMPLIMIENTO DEL INDICADOR. SE RECOMIENDA QUE SE SIGA CON LAS MISMAS ESTRATEGIAS PARA EL CUMPLIMIENTO DE LAS METAS.

ELABORÓ  
  
 AMAYA BERNÁRDEZ DE LA GRANJA  
 DIRECTORA GENERAL DE MEDIO AMBIENTE  
 NOMBRE FIRMA CARGO



Vo.Bo.  
  
 ILIANA GRISEL GARCÍA VILCHIS  
 TITULAR DE LA UPE  
 NOMBRE FIRMA CARGO





SISTEMA DE COORDINACIÓN HACENDARIA DEL ESTADO DE MÉXICO CON SUS MUNICIPIOS  
GUÍA METODOLÓGICA PARA EL SEGUIMIENTO Y EVALUACIÓN DEL PLAN DE DESARROLLO MUNICIPAL VIGENTE



PBRM-08B FICHA TÉCNICA DE SEGUIMIENTO DE INDICADORES 2023  
DE GESTIÓN O ESTRATÉGICO

**PILAR / EJE TRANSVERSAL:** Pilar 3: Territorial  
**TEMA DE DESARROLLO:** Vida de los ecosistemas terrestres  
**PROGRAMA PRESUPUESTARIO:** 02010401 Protección al Ambiente  
**PROYECTO PRESUPUESTARIO:** 020104010202 Prevención y control de la contaminación atmosférica

**OBJETIVO DEL PROGRAMA PRESUPUESTARIO:** Considera acciones relacionadas con la protección, conservación y restauración del equilibrio ambiental, la mitigación de los contaminantes atmosféricos para mejorar la calidad del aire, así como la gestión integral de los residuos sólidos, el fomento de la participación ciudadana y la promoción de la educación ambiental en todos los sectores de la sociedad, orientadas a promover el desarrollo sustentable en el municipio y el combate al cambio climático en el Estado de México.

**DEPENDENCIA GENERAL:** 600 DIRECCIÓN GENERAL DE MEDIO AMBIENTE  
**DEPENDENCIA AUXILIAR:** 160 PREVENCIÓN Y CONTROL AMBIENTAL

ESTRUCTURA DEL INDICADOR FIN

**NOMBRE DEL INDICADOR:** Tasa de variación de recursos ambientales censados  
**FÓRMULA DE CÁLCULO:**  $((\text{Recursos ambientales censados en el año actual} / \text{Recursos ambientales censados en el año anterior}) - 1) * 100$   
**INTERPRETACIÓN:** indica la cantidad de censos con los que cuenta la Dirección de Medio Ambiente  
**DIMENSIÓN QUE ATIENDE:** Eficiencia **FRECUENCIA DE MEDICIÓN:** Anual  
**DESCRIPCIÓN DEL FACTOR DE COMPARACIÓN:** Censos emitidos por INEGI, Económicos, Población y Vivienda, Áreas Naturales Protegidas y Áreas Verdes.  
**ÁMBITO GEOGRÁFICO:** U (Urbano)  
**COBERTURA:** Municipio de Naucalpan de Juárez  
**LÍNEA BASE:** 450

COMPORTAMIENTO DE LAS VARIABLES DURANTE EL 2\_TRIMESTRE

VARIABLE	UNIDAD DE MEDIDA	OPERACIÓN	META ANUAL	AVANCE TRIMESTRAL				AVANCE ACUMULADO			
				PROG.	%	ALCAN.	%	PROG.	%	ALCAN.	%
Recursos ambientales censados en el año actual	censo	Sumable	4	0	0.00	0	0.00	0	0.00	0	0.00
Recursos ambientales censados en el año anterior	Censo	Sumable	4	0	0.00	0	0.00	0	0.00	0	0.00

COMPORTAMIENTO DEL INDICADOR

**DESCRIPCIÓN DE LA META ANUAL:**  
 Los censos proporcionan información estadística, para atender la problemática del medio ambiente, lo que da por resultado una mejor calidad de vida para los naucalpanenses

META ANUAL	2_TRIMESTRE				AVANCE ACUMULADO			
	PROGRAMADO	ALCAN.	EF %	SEMÁFORO	PROGRAMADO	ALCANZADO	EF %	SEMÁFORO
4	0	0	0.00	ROJO	0	0	0.00	VERDE

**DESCRIPCIÓN DE RESULTADOS Y JUSTIFICACIÓN EN CASO DE VARIACIÓN SUPERIOR A +10 POR CIENTO RESPECTO A LO PROGRAMADO**

EVALUACIÓN DEL INDICADOR

EL ÁREA ALCANZÓ UN NIVEL ADECUADO EN EL CUMPLIMIENTO DEL INDICADOR. SE RECOMIENDA QUE SE SIGA CON LAS MISMAS ESTRATEGIAS PARA EL CUMPLIMIENTO DE LAS METAS.

**ELABORO**

AMAYA BERNARDEZ DE LA GRANJA  
DIRECTORA GENERAL DE MEDIO AMBIENTE

NOMBRE FIRMA CARGO

**Vo. Bo.**

ILIANA GRISEL GARCÍA VILCHIS  
TITULAR DE LA UIPPE

NOMBRE FIRMA CARGO





SISTEMA DE COORDINACIÓN HACENDARIA DEL ESTADO DE MÉXICO CON SUS MUNICIPIOS  
GUÍA METODOLÓGICA PARA EL SEGUIMIENTO Y EVALUACIÓN DEL PLAN DE DESARROLLO MUNICIPAL VIGENTE



PBRM-08B FICHA TÉCNICA DE SEGUIMIENTO DE INDICADORES 2023  
DE GESTIÓN O ESTRATÉGICO

PILAR / EJE TRANSVERSAL:	Pilar 3: Territorial
TEMA DE DESARROLLO:	Vida de los ecosistemas terrestres
PROGRAMA PRESUPUESTARIO:	02010401 Protección al Ambiente
PROYECTO PRESUPUESTARIO:	020104010202 Prevención y control de la contaminación atmosférica

OBJETIVO DEL PROGRAMA PRESUPUESTARIO: Considera acciones relacionadas con la protección, conservación y restauración del equilibrio ambiental, la mitigación de los contaminantes atmosféricos para mejorar la calidad del aire, así como la gestión integral de los residuos sólidos, el fomento de la participación ciudadana y la promoción de la educación ambiental en todos los sectores de la sociedad, orientadas a promover el desarrollo sustentable en el municipio y el combate al cambio climático en el Estado de México.

DEPENDENCIA GENERAL:	G00 DIRECCIÓN GENERAL DE MEDIO AMBIENTE
DEPENDENCIA AUXILIAR:	160 PREVENCIÓN Y CONTROL AMBIENTAL

ESTRUCTURA DEL INDICADOR PROPÓSITO	
NOMBRE DEL INDICADOR:	Porcentaje de acciones realizadas para la protección, conservación y restauración del equilibrio ambiental
FÓRMULA DE CÁLCULO:	(Acciones relacionadas con la protección, conservación y restauración del equilibrio ambiental realizadas/Acciones relacionadas con la protección, conservación y restauración del equilibrio ambiental programadas) *100
INTERPRETACIÓN:	Indica la eficiencia en la aplicación de acciones programadas para la protección, conservación y restauración del equilibrio ambiental
DIMENSIÓN QUE ATIENDE:	Eficiencia <span style="float: right;">FRECUENCIA DE MEDICIÓN: Anual</span>
DESCRIPCIÓN DEL FACTOR DE COMPARACIÓN:	Registro Municipal de las acciones establecidos para la Protección, conservación y restauración del equilibrio ambiental
ÁMBITO GEOGRÁFICO:	U (Urbano)
COBERTURA:	Municipio de Naucalpan de Juárez
LÍNEA BASE:	7

COMPORTAMIENTO DE LAS VARIABLES DURANTE EL 2 TRIMESTRE											
VARIABLE	UNIDAD DE MEDIDA	OPERACIÓN	META ANUAL	AVANCE TRIMESTRAL				AVANCE ACUMULADO			
				PROG.	%	ALCAN.	%	PROG.	%	ALCAN.	%
Acciones relacionadas con la protección, conservación y restauración del equilibrio ambiental realizadas	Acción	Sumable	33	0	0.00	0	0.00	0	0.00	0	0.00
Acciones relacionadas con la protección, conservación y restauración del equilibrio ambiental programadas	acciones	Sumable	33	0	0.00	0	0.00	0	0.00	0	0.00

COMPORTAMIENTO DEL INDICADOR

DESCRIPCIÓN DE LA META ANUAL

Las acciones que se realizan para la protección, conservación y restauración del equilibrio ambiental, generan un mejor calidad de vida en la ciudadanía naucalpense

META ANUAL	2 TRIMESTRE				AVANCE ACUMULADO			
	PROGRAMADO	ALCAN.	EF %	SEMÁFORO	PROGRAMADO	ALCANZADO	EF %	SEMÁFORO
33	0	0	0.00	ROJO	0	0	0.00	ROJO

DESCRIPCIÓN DE RESULTADOS Y JUSTIFICACIÓN EN CASO DE VARIACIÓN SUPERIOR A +-10 POR CIENTO RESPECTO A LO PROGRAMADO

EVALUACIÓN DEL INDICADOR

EL ÁREA ALCANZÓ UN NIVEL ADECUADO EN EL CUMPLIMIENTO DEL INDICADOR. SE RECOMIENDA QUE SE SIGA CON LAS MISMAS ESTRATEGIAS PARA EL CUMPLIMIENTO DE LAS METAS.

ELABORO

AMAYA BERNÁRDEZ DE LA GRANJA  
DIRECTORA GENERAL DE MEDIO AMBIENTE

NOMBRE FIRMA CARGO




Vo. Bo.

ILIANA GRISSEL GARCÍA VILCHIS  
TITULAR DE LA UIPE

NOMBRE FIRMA CARGO

NAUCALPAN DE JUÁREZ PRESIDENCIA MUNICIPAL





SISTEMA DE COORDINACIÓN HACENDARIA DEL ESTADO DE MÉXICO CON SUS MUNICIPIOS  
GUÍA METODOLÓGICA PARA EL SEGUIMIENTO Y EVALUACIÓN DEL PLAN DE DESARROLLO MUNICIPAL VIGENTE

PBRM-08B FICHA TÉCNICA DE SEGUIMIENTO DE INDICADORES 2023  
DE GESTIÓN O ESTRATÉGICO



**PILAR / EJE TRANSVERSAL:** Pilar 3: Territorial  
**TEMA DE DESARROLLO:** Vida de los ecosistemas terrestres  
**PROGRAMA PRESUPUESTARIO:** 02010401 Protección al Ambiente  
**PROYECTO PRESUPUESTARIO:** 020104010202 Prevención y control de la contaminación atmosférica

**OBJETIVO DEL PROGRAMA PRESUPUESTARIO:** Considera acciones relacionadas con la protección, conservación y restauración del equilibrio ambiental, la mitigación de los contaminantes atmosféricos para mejorar la calidad del aire, así como la gestión integral de los residuos sólidos, el fomento de la participación ciudadana y la promoción de la educación ambiental en todos los sectores de la sociedad, orientadas a promover el desarrollo sustentable en el municipio y el combate al cambio climático en el Estado de México.

**DEPENDENCIA GENERAL:** G00 DIRECCIÓN GENERAL DE MEDIO AMBIENTE  
**DEPENDENCIA AUXILIAR:** 160 PREVENCIÓN Y CONTROL AMBIENTAL

**ESTRUCTURA DEL INDICADOR COMPONENTE 1**

**NOMBRE DEL INDICADOR:** Porcentaje de cumplimiento obtenido de los controles de inspección ambiental  
**FÓRMULA DE CÁLCULO:** (Número de controles instituidos que cumplieron con la norma/ Número total de inspecciones ambientales realizadas) \*100  
**INTERPRETACIÓN:** Indica la eficiencia de atención y acciones para evitar el deterioro del medio ambiente  
**DIMENSIÓN QUE ATIENDE:** Eficiencia **FRECUENCIA DE MEDICIÓN:** Semestral  
**DESCRIPCIÓN DEL FACTOR DE COMPARACIÓN:** Registro Municipal de los controles establecidos para la Protección, conservación y restauración del equilibrio ambiental  
**ÁMBITO GEOGRÁFICO:** U (Urbano)  
**COBERTURA:** Municipio de Naucalpan de Juárez  
**LÍNEA BASE:** 5

**COMPORTAMIENTO DE LAS VARIABLES DURANTE EL 2\_TRIMESTRE**

VARIABLE	UNIDAD DE MEDIDA	OPERACIÓN	META ANUAL	AVANCE TRIMESTRAL				AVANCE ACUMULADO			
				PROG.	%	ALCAN.	%	PROG.	%	ALCAN.	%
Número de controles instituidos que cumplieron con la norma	CONTROL	Sumable	12	6	50.00	6	100.00	6	50.00	6	100.00
Número total de inspecciones ambientales realizadas	CONTROL	Sumable	12	6	50.00	6	100.00	6	50.00	6	100.00

**COMPORTAMIENTO DEL INDICADOR**

**DESCRIPCIÓN DE LA META ANUAL:**  
Al instaurar controles se busca que la ciudadanía y las unidades económicas cumplan con la Normatividad Ambiental, a fin de mantener la conservación y protección al Medio Ambiente

META ANUAL	2_TRIMESTRE				AVANCE ACUMULADO			
	PROGRAMADO	ALCAN.	EF %	SEMÁFORO	PROGRAMADO	ALCANZADO	EF %	SEMÁFORO
12	6	6	100.00	VERDE	6	6	100.00	VERDE

**DESCRIPCIÓN DE RESULTADOS Y JUSTIFICACIÓN EN CASO DE VARIACIÓN SUPERIOR A +-10 POR CIENTO RESPECTO A LO PROGRAMADO**

**EVALUACIÓN DEL INDICADOR**

EL ÁREA ALCANZÓ UN NIVEL ADECUADO EN EL CUMPLIMIENTO DEL INDICADOR. SE RECOMIENDA QUE SE SIGA CON LAS MISMAS ESTRATEGIAS PARA EL CUMPLIMIENTO DE LAS METAS.

ELABORO  
  
AMAYA BERNARDEZ DE LA GRANJA  
DIRECTORA GENERAL DE MEDIO AMBIENTE  
NOMBRE FIRMA CARGO



Vo. Bo.  
  
ILIANA GRISEL GARCÍA VILCHIS  
TITULAR DE LA UIPEE  
NOMBRE FIRMA CARGO





SISTEMA DE COORDINACIÓN HACENDARIA DEL ESTADO DE MÉXICO CON SUS MUNICIPIOS  
GUÍA METODOLÓGICA PARA EL SEGUIMIENTO Y EVALUACIÓN DEL PLAN DE DESARROLLO MUNICIPAL VIGENTE



PBRM-08B FICHA TÉCNICA DE SEGUIMIENTO DE INDICADORES 2023  
DE GESTIÓN O ESTRATÉGICO

PILAR / EJE TRANSVERSAL:	Pilar 3: Territorial	
TEMA DE DESARROLLO:	Vida de los ecosistemas terrestres	
PROGRAMA PRESUPUESTARIO:	02010401	Protección al Ambiente
PROYECTO PRESUPUESTARIO:	020104010202	Prevención y control de la contaminación atmosférica
OBJETIVO DEL PROGRAMA PRESUPUESTARIO:	Considera acciones relacionadas con la protección, conservación y restauración del equilibrio ambiental, la mitigación de los contaminantes atmosféricos para mejorar la calidad del aire, así como la gestión integral de los residuos sólidos, el fomento de la participación ciudadana y la promoción de la educación ambiental en todos los sectores de la sociedad, orientadas a promover el desarrollo sustentable en el municipio y el combate al cambio climático en el Estado de México.	
DEPENDENCIA GENERAL:	G00	DIRECCIÓN GENERAL DE MEDIO AMBIENTE
DEPENDENCIA AUXILIAR:	160	PREVENCIÓN Y CONTROL AMBIENTAL

ESTRUCTURA DEL INDICADOR ACTIVIDAD 1.1

NOMBRE DEL INDICADOR:	Porcentaje de cumplimiento de operativos de inspección ambiental realizados		
FÓRMULA DE CÁLCULO:	$(\text{Operativos de inspección realizados} / \text{Operativos de inspección programados}) * 100$		
INTERPRETACIÓN:	Refleja el número de inspecciones realizadas, por el personal de la Dirección General de Medio Ambiente.		
DIMENSIÓN QUE ATIENDE:	Eficacia	FRECUENCIA DE MEDICIÓN:	Mensual
DESCRIPCIÓN DEL FACTOR DE COMPARACIÓN:	Registro municipal de las inspecciones hechas durante el ejercicio 2022		
ÁMBITO GEOGRÁFICO:	U (Urbano)		
COBERTURA:	Municipio de Naucalpan de Juárez		
LÍNEA BASE:	0		

COMPORTAMIENTO DE LAS VARIABLES DURANTE EL 2 TRIMESTRE

VARIABLE	UNIDAD DE MEDIDA	OPERACIÓN	META ANUAL	AVANCE TRIMESTRAL				AVANCE ACUMULADO			
				PROG.	%	ALCAN.	%	PROG.	%	ALCAN.	%
Operativos de inspección realizados	INSPECCIÓN Y/O VERIFICACIÓN	SUMABLE	12	2	16.67	2	100.00	2	16.67	2	100.00
Operativos de inspección programados	INSPECCIÓN	sumable	12	2	16.67	2	100.00	2	16.67	2	100.00

COMPORTAMIENTO DEL INDICADOR

DESCRIPCIÓN DE LA META ANUAL
llevar a cabo inspecciones y/o verificaciones, se pretende abatir el daño al medio ambiente que es causado por la ciudadanía o unidades económicas dentro del municipio

META ANUAL	2 TRIMESTRE				AVANCE ACUMULADO			
	PROGRAMADO	ALCAN.	EF %	SEMÁFORO	PROGRAMADO	ALCANZADO	EF %	SEMÁFORO
12	2	2	100.00	VERDE	2	2	100.00	VERDE

DESCRIPCIÓN DE RESULTADOS Y JUSTIFICACIÓN EN CASO DE VARIACIÓN SUPERIOR A +-10 POR CIENTO RESPECTO ALO PROGRAMADO

EVALUACIÓN DEL INDICADOR

EL ÁREA ALCANZÓ UN NIVEL ADECUADO EN EL CUMPLIMIENTO DEL INDICADOR. SE RECOMIENDA QUE SE SIGA CON LAS MISMAS ESTRATEGIAS PARA EL CUMPLIMIENTO DE LAS METAS.
---

ELABORO

AMAYA BERNARDEZ DE LA GRANJA  
DIRECTORA GENERAL DE MEDIO AMBIENTE

NOMBRE FIRMA CARGO



Vo. Bo.

ILIANA GRISEL GARCÍA VILCHIS  
TITULAR DE LA UIPPE

NOMBRE FIRMA CARGO





SISTEMA DE COORDINACIÓN HACENDARIA DEL ESTADO DE MÉXICO CON SUS MUNICIPIOS  
GUÍA METODOLÓGICA PARA EL SEGUIMIENTO Y EVALUACIÓN DEL PLAN DE DESARROLLO MUNICIPAL VIGENTE



PBRM-08B FICHA TÉCNICA DE SEGUIMIENTO DE INDICADORES 2023  
DE GESTIÓN O ESTRATÉGICO

<b>PILAR / EJE TRANSVERSAL:</b>	Pilar 3: Territorial	
<b>TEMA DE DESARROLLO:</b>	Vida de los ecosistemas terrestres	
<b>PROGRAMA PRESUPUESTARIO:</b>	02010401	Protección al Ambiente
<b>PROYECTO PRESUPUESTARIO:</b>	020104010202	Prevención y control de la contaminación atmosférica
<b>OBJETIVO DEL PROGRAMA PRESUPUESTARIO:</b>	Considera acciones relacionadas con la protección, conservación y restauración del equilibrio ambiental, la mitigación de los contaminantes atmosféricos para mejorar la calidad del aire, así como la gestión integral de los residuos sólidos, el fomento de la participación ciudadana y la promoción de la educación ambiental en todos los sectores de la sociedad, orientadas a promover el desarrollo sustentable en el municipio y el combate al cambio climático en el Estado de México.	
<b>DEPENDENCIA GENERAL:</b>	G00	DIRECCIÓN GENERAL DE MEDIO AMBIENTE
<b>DEPENDENCIA AUXILIAR:</b>	160	PREVENCIÓN Y CONTROL AMBIENTAL

ESTRUCTURA DEL INDICADOR ACTIVIDAD 1.2

<b>NOMBRE DEL INDICADOR:</b>	Porcentaje de denuncias ambientales atendidas		
<b>FÓRMULA DE CÁLCULO:</b>	(Quejas atendidas/Quejas presentadas) *100		
<b>INTERPRETACIÓN:</b>	Indica la eficiencia de atención a las denuncias que presenta la ciudadanía con respecto a los daños ocasionados al Medio Ambiente		
<b>DIMENSIÓN QUE ATIENDE:</b>	Eficiencia	<b>FRECUENCIA DE MEDICIÓN:</b>	Mensual
<b>DESCRIPCIÓN DEL FACTOR DE COMPARACIÓN:</b>	Registro municipal de las denuncias atendidas durante el ejercicio 2022		
<b>ÁMBITO GEOGRÁFICO:</b>	U (Urbano)		
<b>COBERTURA:</b>	Municipio de Naucalpan de Juárez		
<b>LÍNEA BASE:</b>	58		

COMPORTAMIENTO DE LAS VARIABLES DURANTE EL 2\_TRIMESTRE

VARIABLE	UNIDAD DE MEDIDA	OPERACIÓN	META ANUAL	AVANCE TRIMESTRAL				AVANCE ACUMULADO			
				PROG.	%	ALCAN.	%	PROG.	%	ALCAN.	%
Quejas atendidas	DENUNCIA Y/O QUEJA	SUMABLE	120	40	33.33	21	52.50	60	50.00	40	66.67
Quejas presentadas	DENUNCIA Y/O QUEJA	sumable	120	40	33.33	40	100.00	60	50.00	60	100.00

COMPORTAMIENTO DEL INDICADOR

**DESCRIPCIÓN DE LA META ANUAL**  
Dar atención a las quejas y/o denuncias en materia ambiental presentadas por los ciudadanos.

META ANUAL	2_TRIMESTRE				AVANCE ACUMULADO			
	PROGRAMADO	ALCAN.	EF %	SEMÁFORO	PROGRAMADO	ALCANZADO	EF %	SEMÁFORO
120	40	21	52.50	AVANZA	60	40	66.67	AVANZA

**DESCRIPCIÓN DE RESULTADOS Y JUSTIFICACIÓN EN CASO DE VARIACIÓN SUPERIOR A +10 POR CIENTO RESPECTO A LO PROGRAMADO**

EVALUACIÓN DEL INDICADOR

EL ÁREA ALCANZÓ UN NIVEL DEFICIENTE EN EL CUMPLIMIENTO DEL INDICADOR. SE SOLICITA QUE SE JUSTIFIQUE EL INCUMPLIMIENTO DE LO PROGRAMADO EN LA META Y LAS ESTRATEGIAS QUE OPTARAN.

ELABORO  
  
AMAYA BERNÁRDEZ DE LA GRANA  
DIRECTORA GENERAL DE MEDIO AMBIENTE  
NOMBRE FIRMA CARGO



Vo. Bo.  
  
ILIANA GRISELA GARCÍA VILCHIS  
TITULAR DE LA UIPE  
NOMBRE FIRMA CARGO





SISTEMA DE COORDINACIÓN HACENDARIA DEL ESTADO DE MÉXICO CON SUS MUNICIPIOS  
GUÍA METODOLÓGICA PARA EL SEGUIMIENTO Y EVALUACIÓN DEL PLAN DE DESARROLLO MUNICIPAL VIGENTE

PBRM-08B FICHA TÉCNICA DE SEGUIMIENTO DE INDICADORES 2023  
DE GESTIÓN O ESTRATÉGICO



PILAR / EJE TRANSVERSAL:	Pilar 3: Territorial	
TEMA DE DESARROLLO:	Energía asequible y no contaminante	
PROGRAMA PRESUPUESTARIO:	02020401	Alumbrado público
PROYECTO PRESUPUESTARIO:	020204010201	Alumbrado público
OBJETIVO DEL PROGRAMA PRESUPUESTARIO:	Contiene el conjunto de acciones encaminadas a otorgar a la población del municipio el servicio de iluminación de las vías, parques y espacios de libre circulación con el propósito de proporcionar una visibilidad adecuada para el desarrollo de las actividades.	
DEPENDENCIA GENERAL:	H00	DIRECCIÓN GENERAL DE SERVICIOS PÚBLICOS
DEPENDENCIA AUXILIAR:	127	ALUMBRADO PÚBLICO

ESTRUCTURA DEL INDICADOR FIN

NOMBRE DEL INDICADOR:	Tasa de variación del nivel de kW consumidos para el alumbrado público		
FÓRMULA DE CÁLCULO:	(((Nivel de kW consumidos para alumbrado público en el año actual/Nivel de kW consumidos para alumbrado público en el año anterior)-1) *100		
INTERPRETACIÓN:	Mide las variaciones de kilowatts de energía consumida de alumbrado público municipal con respecto al año anterior		
DIMENSIÓN QUE ATIENDE:	Económico	FRECUENCIA DE MEDICIÓN:	Anual
DESCRIPCIÓN DEL FACTOR DE COMPARACIÓN:	Cantidad consumida de kW del mismo periodo del año anterior		
ÁMBITO GEOGRÁFICO:	U (Urbano)		
COBERTURA:	Municipio de Naucalpan de Juárez		
LÍNEA BASE:	0		

COMPORTAMIENTO DE LAS VARIABLES DURANTE EL 2 TRIMESTRE

VARIABLE	UNIDAD DE MEDIDA	OPERACIÓN	META ANUAL	AVANCE TRIMESTRAL				AVANCE ACUMULADO			
				PROG.	%	ALCAN.	%	PROG.	%	ALCAN.	%
Nivel de kW consumidos para alumbrado público en el año actual	Kilowatt	Sumable	29464094	0	0.00	0	0.00	0	0.00	0	0.00
Nivel de kW consumidos para alumbrado público en el año anterior	Kilowatt	Sumable	29464094	0	0.00	0	0.00	0	0.00	0	0.00

COMPORTAMIENTO DEL INDICADOR

DESCRIPCIÓN DE LA META ANUAL

Conocer la tasa en los índices de eficiencia energética en el año actual.

2 TRIMESTRE

META ANUAL	AVANCE TRIMESTRAL				AVANCE ACUMULADO			
	PROGRAMADO	ALCAN.	EF %	SEMAFORO	PROGRAMADO	ALCANZADO	EF %	SEMAFORO
29464094	0	0	0.00	VERDE	0	0	0.00	VERDE

DESCRIPCIÓN DE RESULTADOS Y JUSTIFICACIÓN EN CASO DE VARIACIÓN SUPERIOR A +10 POR CIENTO RESPECTO A LO PROGRAMADO

EVALUACIÓN DEL INDICADOR

EL ÁREA ALCANZÓ UN NIVEL ADECUADO EN EL CUMPLIMIENTO DEL INDICADOR. SE RECOMIENDA QUE SE SIGA CON LAS MISMAS ESTRATEGIAS PARA EL CUMPLIMIENTO DE LAS METAS.

ELABORO

MARCO ERNESTO DELGADO BARRERA  
DIRECTOR GENERAL DE SERVICIOS PÚBLICOS

NOMBRE FIRMA



Vo. Bo.

ILIANA GRISEL GARCÍA VILCHIS  
TITULAR DE LA UIPEE

NOMBRE FIRMA

ENCARGADA DE PROGRAMACIÓN Y EVALUACIÓN

NAUCALPAN DE JUÁREZ  
PRESIDENCIA MUNICIPAL







SISTEMA DE COORDINACIÓN HACENDARIA DEL ESTADO DE MÉXICO CON SUS MUNICIPIOS  
GUÍA METODOLÓGICA PARA EL SEGUIMIENTO Y EVALUACIÓN DEL PLAN DE DESARROLLO MUNICIPAL VIGENTE

PBRM-08B FICHA TÉCNICA DE SEGUIMIENTO DE INDICADORES 2023  
DE GESTIÓN O ESTRATÉGICO



PILAR / EJE TRANSVERSAL:	Pilar 3: Territorial	
TEMA DE DESARROLLO:	Energía as equible y no contaminante	
PROGRAMA PRESUPUESTARIO:	02020401	Alumbrado público
PROYECTO PRESUPUESTARIO:	020204010201	Alumbrado público
OBJETIVO DEL PROGRAMA PRESUPUESTARIO:	Contiene el conjunto de acciones encaminadas a otorgar a la población del municipio el servicio de iluminación de las vías, parques y espacios de libre circulación con el propósito de proporcionar una visibilidad adecuada para el desarrollo de las actividades.	
DEPENDENCIA GENERAL:	H00	DIRECCIÓN GENERAL DE SERVICIOS PÚBLICOS
DEPENDENCIA AUXILIAR:	127	ALUMBRADO PÚBLICO

ESTRUCTURA DEL INDICADOR PROPÓSITO

NOMBRE DEL INDICADOR:	Tasa de variación en la instalación de luminarias del servicio de alumbrado público	
FÓRMULA DE CÁLCULO:	((Luminarias instaladas en el alumbrado público en el año actual/Luminarias instaladas en el alumbrado público en el año anterior)-1) *100	
INTERPRETACIÓN:	Mide la variación de número de luminarias instaladas del alumbrado público municipal con respecto al índice anterior	
DIMENSIÓN QUE ATIENDE:	Eficiencia	FRECUENCIA DE MEDICIÓN: Anual
DESCRIPCIÓN DEL FACTOR DE COMPARACIÓN:	Número de luminarias instaladas del alumbrado público municipal en el periodo anterior	
ÁMBITO GEOGRÁFICO:	U (Urbano)	
COBERTURA:	Municipio de Naucalpan de Juárez	
LÍNEA BASE:	0	

COMPORTAMIENTO DE LAS VARIABLES DURANTE EL 2 TRIMESTRE

VARIABLE	UNIDAD DE MEDIDA	OPERACIÓN	META ANUAL	AVANCE TRIMESTRAL				AVANCE ACUMULADO			
				PROG.	%	ALCAN.	%	PROG.	%	ALCAN.	%
Luminarias instaladas en el alumbrado público en el año actual	Luminarias	Sumable	4650	0	0.00	0	0.00	0	0.00	0	0.00
Luminarias instaladas en el alumbrado público en el año anterior	Luminarias	Sumable	2422	0	0.00	0	0.00	0	0.00	0	0.00

COMPORTAMIENTO DEL INDICADOR

DESCRIPCIÓN DE LA META ANUAL

Conocer la tasa de luminarias del servicio de alumbrado público en el año actual.

META ANUAL	2 TRIMESTRE				AVANCE ACUMULADO			
	PROGRAMADO	ALCAN.	EF %	SEMAFORO	PROGRAMADO	ALCANZADO	EF %	SEMAFORO
4650	0	0	0.00	VERDE	0	0	0.00	VERDE

DESCRIPCIÓN DE RESULTADOS Y JUSTIFICACIÓN EN CASO DE VARIACIÓN SUPERIOR A +-10 POR CIENTO RESPECTO A LO PROGRAMADO

EVALUACIÓN DEL INDICADOR

EL ÁREA ALCANZÓ UN NIVEL ADECUADO EN EL CUMPLIMIENTO DEL INDICADOR. SE RECOMIENDA QUE SE SIGA CON LAS MISMAS ESTRATEGIAS PARA EL CUMPLIMIENTO DE LAS METAS.

ELABORO

MARCO ERNESTO DELGADO BARRERA  
DIRECTOR GENERAL DE SERVICIOS PÚBLICOS

NOMBRE FIRMA CARGO



Vo.Bo.

ILIANA GRISEL GARCÍA VILCHIS  
TITULAR DE LA UIPPE

NOMBRE FIRMA





SISTEMA DE COORDINACIÓN HACENDARIA DEL ESTADO DE MÉXICO CON SUS MUNICIPIOS  
GUÍA METODOLÓGICA PARA EL SEGUIMIENTO Y EVALUACIÓN DEL PLAN DE DESARROLLO MUNICIPAL VIGENTE

PBRM-08B FICHA TÉCNICA DE SEGUIMIENTO DE INDICADORES 2023  
DE GESTIÓN O ESTRATÉGICO



PILAR / EJE TRANSVERSAL:	Pilar 3: Territorial	
TEMA DE DESARROLLO:	Energía asequible y no contaminante	
PROGRAMA PRESUPUESTARIO:	02020401	Alumbrado público
PROYECTO PRESUPUESTARIO:	020204010201	Alumbrado público
OBJETIVO DEL PROGRAMA PRESUPUESTARIO:	Contiene el conjunto de acciones encaminadas a otorgar a la población del municipio el servicio de iluminación de las vías, parques y espacios de libre circulación con el propósito de proporcionar una visibilidad adecuada para el desarrollo de las actividades.	
DEPENDENCIA GENERAL:	H00	DIRECCIÓN GENERAL DE SERVICIOS PÚBLICOS
DEPENDENCIA AUXILIAR:	127	ALUMBRADO PÚBLICO

ESTRUCTURA DEL INDICADOR COMPONENTE 1

NOMBRE DEL INDICADOR:	Porcentaje de mantenimientos realizados al equipamiento de infraestructura de alumbrado	
FÓRMULA DE CÁLCULO:	(Mantenimientos al equipamiento de la infraestructura de alumbrado realizados/Mantenimiento del equipamiento de la infraestructura de alumbrado programado) *100	
INTERPRETACIÓN:	Porcentaje de avance en mantenimiento a la infraestructura de alumbrado público respecto de la meta programada	
DIMENSIÓN QUE ATIENDE:	Eficiencia	FRECUENCIA DE MEDICIÓN: Semestral
DESCRIPCIÓN DEL FACTOR DE COMPARACIÓN:	Mantenimientos realizados a la infraestructura de alumbrado público en el año anterior	
ÁMBITO GEOGRÁFICO:	U (Urbano)	
COBERTURA:	Municipio de Naucalpan de Juárez	
LÍNEA BASE:	3375	

COMPORTAMIENTO DE LAS VARIABLES DURANTE EL 2° TRIMESTRE

VARIABLE	UNIDAD DE MEDIDA	OPERACIÓN	META ANUAL	AVANCE TRIMESTRAL				AVANCE ACUMULADO			
				PROG.	%	ALCAN.	%	PROG.	%	ALCAN.	%
Mantenimientos al equipamiento de la infraestructura de alumbrado realizados	Mantenimientos	Sumable	15000	7500	50.00	7094	94.59	7500	50.00	7094	94.59
Mantenimiento del equipamiento de la infraestructura de alumbrado programado	Mantenimientos	Sumable	15000	7500	50.00	7500	100.00	7500	50.00	7500	100.00

COMPORTAMIENTO DEL INDICADOR

DESCRIPCIÓN DE LA META ANUAL
Conocer el mantenimiento realizado al equipamiento de la infraestructura de alumbrado público

2° TRIMESTRE

META ANUAL	AVANCE TRIMESTRAL				AVANCE ACUMULADO			
	PROGRAMADO	ALCAN.	EF %	SEMÁFORO	PROGRAMADO	ALCANZADO	EF %	SEMÁFORO
15000	7500	7094	94.59	VERDE	7500	7094	94.59	VERDE

DESCRIPCIÓN DE RESULTADOS Y JUSTIFICACIÓN EN CASO DE VARIACIÓN SUPERIOR A +10 POR CIENTO RESPECTO A LO PROGRAMADO

--

EVALUACIÓN DEL INDICADOR

EL ÁREA ALCANZÓ UN NIVEL ADECUADO EN EL CUMPLIMIENTO DEL INDICADOR. SE RECOMIENDA QUE SE SIGA CON LAS MISMAS ESTRATEGIAS PARA EL CUMPLIMIENTO DE LAS METAS.
---

ELABORO  
  
MARCO ERNESTO DELGADO BARRERA  
DIRECTOR GENERAL DE SERVICIOS PÚBLICOS

NOMBRE FIRMA CARGO



Vo. Bo.  
  
ILIANA GRISSEL GARCÍA VILCHIS  
TITULAR DE LA UIPPE

NOMBRE FIRMA CARGO DE JUÁREZ PRESIDENCIA MUNICIPAL





SISTEMA DE COORDINACIÓN HACENDARIA DEL ESTADO DE MÉXICO CON SUS MUNICIPIOS  
GUÍA METODOLÓGICA PARA EL SEGUIMIENTO Y EVALUACIÓN DEL PLAN DE DESARROLLO MUNICIPAL VIGENTE

PBRM-08B FICHA TÉCNICA DE SEGUIMIENTO DE INDICADORES 2023  
DE GESTIÓN O ESTRATÉGICO



PILAR / EJE TRANSVERSAL:	Pilar 3: Territorial	
TEMA DE DESARROLLO:	Energía asequible y no contaminante	
PROGRAMA PRESUPUESTARIO:	02020401	Alumbrado público
PROYECTO PRESUPUESTARIO:	020204010201	Alumbrado público
OBJETIVO DEL PROGRAMA PRESUPUESTARIO:	Contiene el conjunto de acciones encaminadas a otorgar a la población del municipio el servicio de iluminación de las vías, parques y espacios de libre circulación con el propósito de proporcionar una visibilidad adecuada para el desarrollo de las actividades.	
DEPENDENCIA GENERAL:	H00	DIRECCIÓN GENERAL DE SERVICIOS PÚBLICOS
DEPENDENCIA AUXILIAR:	127	ALUMBRADO PÚBLICO

ESTRUCTURA DEL INDICADOR COMPONENTE 2

NOMBRE DEL INDICADOR:	Porcentaje en la instalación del sistema de luminarias ahorradoras de energía eléctrica en el alumbrado público	
FÓRMULA DE CÁLCULO:	[(Instalación realizada de luminarias ahorradoras de energía eléctrica para el alumbrado público / total de luminarias ahorradoras de energía eléctrica para el alumbrado público programadas a instalar) * 100]	
INTERPRETACIÓN:	Porcentaje de avance en instalación del sistema de luminarias LED en el alumbrado público con respecto a la programación	
DIMENSIÓN QUE ATIENDE:	Eficiencia	FRECUENCIA DE MEDICIÓN: Semestral
DESCRIPCIÓN DEL FACTOR DE COMPARACIÓN:	Instalación del sistema de luminarias LED en el alumbrado público realizados en el año anterior	
ÁMBITO GEOGRÁFICO:	U (Urbano)	
COBERTURA:	Municipio de Naucalpan de Juárez	
LÍNEA BASE:	700	

COMPORTAMIENTO DE LAS VARIABLES DURANTE EL 2 TRIMESTRE

VARIABLE	UNIDAD DE MEDIDA	OPERACIÓN	META ANUAL	AVANCE TRIMESTRAL				AVANCE ACUMULADO			
				PROG.	%	ALCAN.	%	PROG.	%	ALCAN.	%
Instalación realizada de luminarias ahorradoras de energía eléctrica para el alumbrado público	Instalación	Sumable	4650	1800	38.71	1131	62.83	1800	38.71	1131	62.83
Total de luminarias ahorradoras de energía eléctrica para el alumbrado público programadas a instalar	Luminarias	Sumable	4650	1800	38.71	1800	100.00	1800	38.71	1800	100.00

COMPORTAMIENTO DEL INDICADOR

DESCRIPCIÓN DE LA META ANUAL

Conocer las luminarias ahorradoras de energía eléctrica en el alumbrado público instaladas.

META ANUAL	2 TRIMESTRE				AVANCE ACUMULADO			
	PROGRAMADO	ALCAN.	EF %	SEMAFORO	PROGRAMADO	ALCANZADO	EF %	SEMAFORO
4650	1800	1131	62.83	ROJO	1800	1131	62.83	ROJO

DESCRIPCIÓN DE RESULTADOS Y JUSTIFICACIÓN EN CASO DE VARIACIÓN SUPERIOR A +/- 10 POR CIENTO RESPECTO A LO PROGRAMADO

EVALUACIÓN DEL INDICADOR

EL ÁREA ALCANZÓ UN NIVEL DEFICIENTE EN EL CUMPLIMIENTO DEL INDICADOR. SE SOLICITA QUE SE JUSTIFIQUE EL INCUMPLIMIENTO DE LO PROGRAMADO EN LA META Y LAS ESTRATEGIAS QUE OPTARAN.

ELABORO

MARCO ERNESTO DELGADO BARRERA  
DIRECTOR GENERAL DE SERVICIOS PÚBLICOS


NOMBRE FIRMA CARGO



Vo. Bo.

ILIANA GRISSEL GARCÍA VILCHIS  
TITULAR DE LA UPE

NOMBRE FIRMA CARGO





SISTEMA DE COORDINACIÓN HACENDARIA DEL ESTADO DE MÉXICO CON SUS MUNICIPIOS  
GUÍA METODOLÓGICA PARA EL SEGUIMIENTO Y EVALUACIÓN DEL PLAN DE DESARROLLO MUNICIPAL VIGENTE

PBRM-08B FICHA TÉCNICA DE SEGUIMIENTO DE INDICADORES 2023  
DE GESTIÓN O ESTRATÉGICO



PILAR / EJE TRANSVERSAL:	Pilar 3: Territorial	
TEMA DE DESARROLLO:	Energía asequible y no contaminante	
PROGRAMA PRESUPUESTARIO:	02020401	Alumbrado público
PROYECTO PRESUPUESTARIO:	020204010201	Alumbrado público
OBJETIVO DEL PROGRAMA PRESUPUESTARIO:	Contiene el conjunto de acciones encaminadas a otorgar a la población del municipio el servicio de iluminación de las vías, parques y espacios de libre circulación con el propósito de proporcionar una visibilidad adecuada para el desarrollo de las actividades.	
DEPENDENCIA GENERAL:	H00	DIRECCIÓN GENERAL DE SERVICIOS PÚBLICOS
DEPENDENCIA AUXILIAR:	127	ALUMBRADO PÚBLICO

ESTRUCTURA DEL INDICADOR ACTIVIDAD 1.1

NOMBRE DEL INDICADOR:	Porcentaje de fallas del sistema de alumbrado público municipal atendidas	
FÓRMULA DE CÁLCULO:	(Fallas del sistema de alumbrado público municipal atendidas / Fallas gestionadas y detectadas en el sistema de alumbrado público municipal) * 100	
INTERPRETACIÓN:	Porcentaje de fallas atendidas del sistema de alumbrado público respecto a la gestión y fallas detectadas	
DIMENSIÓN QUE ATIENDE:	Eficiencia	FRECUENCIA DE MEDICIÓN: Semestral
DESCRIPCIÓN DEL FACTOR DE COMPARACIÓN:	Fallas atendidas del sistema de alumbrado público respecto a la gestión y fallas detectadas, en el año anterior	
ÁMBITO GEOGRÁFICO:	U (Urbano)	
COBERTURA:	Municipio de Naucalpan de Juárez	
LÍNEA BASE:	0	

COMPORTAMIENTO DE LAS VARIABLES DURANTE EL 2 TRIMESTRE

VARIABLE	UNIDAD DE MEDIDA	OPERACIÓN	META ANUAL	AVANCE TRIMESTRAL				AVANCE ACUMULADO			
				PROG.	%	ALCAN.	%	PROG.	%	ALCAN.	%
Fallas del sistema de alumbrado público municipal atendidas	Fallas atendidas	Sumable	15000	4000	26.67	3388	84.65	7500	50.00	7094	94.59
Fallas gestionadas y detectadas en el sistema de alumbrado público municipal	Fallas atendidas	Sumable	15000	4000	26.67	4000	100.00	7500	50.00	7500	100.00

COMPORTAMIENTO DEL INDICADOR

DESCRIPCIÓN DE LA META ANUAL

0

META ANUAL	2 TRIMESTRE				AVANCE ACUMULADO			
	PROGRAMADO	ALCAN.	EF %	SEMAFORO	PROGRAMADO	ALCANZADO	EF %	SEMAFORO
15000	4000	3388	84.65	AMARILLO	7500	7094	94.59	VERDE

DESCRIPCIÓN DE RESULTADOS Y JUSTIFICACIÓN EN CASO DE VARIACIÓN SUPERIOR A +10 POR CIENTO RESPECTO A LO PROGRAMADO

EVALUACIÓN DEL INDICADOR

EL ÁREA ALCANZÓ UN NIVEL REGULAR EN EL CUMPLIMIENTO DEL INDICADOR. SE SOLICITA QUE SE JUSTIFIQUE EL INCUMPLIMIENTO DE LO PROGRAMADO EN LA META Y LAS ESTRATEGIAS QUE OPTARAN.

ELABORO

MARCO ERNESTO DELGADO BARRERA  
DIRECTOR GENERAL DE SERVICIOS PÚBLICOS

NOMBRE FIRMA



Vo, Bo

“MARIANA GRISELA GARCÍA VILCHIS  
TITULAR DE LA UJPE”

NOMBRE FIRMA





SISTEMA DE COORDINACIÓN HACENDARIA DEL ESTADO DE MÉXICO CON SUS MUNICIPIOS  
GUÍA METODOLÓGICA PARA EL SEGUIMIENTO Y EVALUACIÓN DEL PLAN DE DESARROLLO MUNICIPAL VIGENTE

PBRM-08B FICHA TÉCNICA DE SEGUIMIENTO DE INDICADORES 2023  
DE GESTIÓN O ESTRATÉGICO



PILAR / EJE TRANSVERSAL:	Pilar 3: Territorial	
TEMA DE DESARROLLO:	Energía asequible y no contaminante	
PROGRAMA PRESUPUESTARIO:	02020401	Alumbrado público
PROYECTO PRESUPUESTARIO:	020204010201	Alumbrado público
OBJETIVO DEL PROGRAMA PRESUPUESTARIO:	Contiene el conjunto de acciones encaminadas a otorgar a la población del municipio el servicio de iluminación de las vías, parques y espacios de libre circulación con el propósito de proporcionar una visibilidad adecuada para el desarrollo de las actividades.	
DEPENDENCIA GENERAL:	H00	DIRECCIÓN GENERAL DE SERVICIOS PÚBLICOS
DEPENDENCIA AUXILIAR:	127	ALUMBRADO PÚBLICO

ESTRUCTURA DEL INDICADOR ACTIVIDAD 1.3

NOMBRE DEL INDICADOR:	Porcentaje de mantenimientos al sistema de alumbrado público municipal realizados		
FÓRMULA DE CÁLCULO:	(Actividades realizadas para el mantenimiento al sistema de alumbrado público municipal/Acciones programadas para el mantenimiento al sistema de alumbrado público municipal) *100		
INTERPRETACIÓN:	Porcentaje de avance del mantenimiento REALIZADOS contra meta programada, del sistema de alumbrado público		
DIMENSIÓN QUE ATIENDE:	Eficiencia	FRECUENCIA DE MEDICIÓN:	Semestral
DESCRIPCIÓN DEL FACTOR DE COMPARACIÓN:	Mantenimientos REALIZADOS al sistema de alumbrado público en el año anterior		
ÁMBITO GEOGRÁFICO:	U (Urbano)		
COBERTURA:	Municipio de Naucalpan de Juárez		
LÍNEA BASE:	3375		

COMPORTAMIENTO DE LAS VARIABLES DURANTE EL 2 TRIMESTRE

VARIABLE	UNIDAD DE MEDIDA	OPERACION	META ANUAL	AVANCE TRIMESTRAL				AVANCE ACUMULADO			
				PROG.	%	ALCAN.	%	PROG.	%	ALCAN.	%
Actividades realizadas para el mantenimiento al sistema de alumbrado público municipal	Actividad	Sumable	15000	4000	26.67	3386	84.65	7500	50.00	7094	94.59
Acciones programadas para el mantenimiento al sistema de alumbrado público municipal	Actividades	Sumable	15000	4000	26.67	4000	100.00	7500	50.00	7500	100.00

COMPORTAMIENTO DEL INDICADOR

DESCRIPCIÓN DE LA META ANUAL

Conocer el mantenimiento realizado al sistema de alumbrado público municipal

META ANUAL	2 TRIMESTRE				AVANCE ACUMULADO			
	PROGRAMADO	ALCAN.	EF %	SEMAFORO	PROGRAMADO	ALCANZADO	EF %	SEMAFORO
15000	4000	3386	84.65	AMARILLO	7500	7094	94.59	VERDE

DESCRIPCIÓN DE RESULTADOS Y JUSTIFICACIÓN EN CASO DE VARIACIÓN SUPERIOR A +-10 POR CIENTO RESPECTO A LO PROGRAMADO

EVALUACIÓN DEL INDICADOR

EL ÁREA ALCANZÓ UN NIVEL REGULAR EN EL CUMPLIMIENTO DEL INDICADOR. SE SOLICITA QUE SE JUSTIFIQUE EL INCUMPLIMIENTO DE LO PROGRAMADO EN LA META Y LAS ESTRATEGIAS QUE OPTARAN.

ELABORO

*[Firma]*

MARCO ERNESTO DELGADO BARRERA  
DIRECTOR GENERAL DE SERVICIOS PÚBLICOS

NOMBRE FIRMA CARGO




Vo. Bo.

*[Firma]*

ILIANA GRISEL GARCÍA VILCHIS  
TITULAR DE LA UPPÉ

NOMBRE FIRMA





SISTEMA DE COORDINACIÓN HACENDARIA DEL ESTADO DE MÉXICO CON SUS MUNICIPIOS  
GUÍA METODOLÓGICA PARA EL SEGUIMIENTO Y EVALUACIÓN DEL PLAN DE DESARROLLO MUNICIPAL VIGENTE

PBRM-008 FICHA TÉCNICA DE SEGUIMIENTO DE INDICADORES 2023  
DE GESTIÓN O ESTRATÉGICO



PILAR / EJE TRANSVERSAL:	Pilar 3: Territorial	
TEMA DE DESARROLLO:	Energía asequible y no contaminante	
PROGRAMA PRESUPUESTARIO:	02020401	Alumbrado público
PROYECTO PRESUPUESTARIO:	020204010201	Alumbrado público
OBJETIVO DEL PROGRAMA PRESUPUESTARIO:	Contiene el conjunto de acciones encaminadas a otorgar a la población del municipio el servicio de iluminación de las vías, parques y espacios de libre circulación con el propósito de proporcionar una visibilidad adecuada para el desarrollo de las actividades.	
DEPENDENCIA GENERAL:	H00	DIRECCIÓN GENERAL DE SERVICIOS PÚBLICOS
DEPENDENCIA AUXILIAR:	127	ALUMBRADO PÚBLICO

ESTRUCTURA DEL INDICADOR ACTIVIDAD 2.5

NOMBRE DEL INDICADOR:	Porcentaje en la sustitución de las luminarias de alumbrado público municipal	
FÓRMULA DE CÁLCULO:	((Sustitución efectuada de luminarias de alumbrado público por luminarias ahorradoras / Total de luminarias de alumbrado público municipal) * 100	
INTERPRETACIÓN:	Porcentaje de luminarias sustituidas del total del alumbrado público municipal	
DIMENSIÓN QUE ATIENDE:	Eficiencia	FRECUENCIA DE MEDICIÓN: Trimestral
DESCRIPCIÓN DEL FACTOR DE COMPARACIÓN:	Luminarias sustituidas del total del alumbrado público municipal en el año anterior	
ÁMBITO GEOGRÁFICO:	U (Urbano)	
COBERTURA:	Municipio de Naucalpan de Juárez	
LÍNEA BASE:	730	

COMPORTAMIENTO DE LAS VARIABLES DURANTE EL 2 TRIMESTRE

VARIABLE	UNIDAD DE MEDIDA	OPERACIÓN	META ANUAL	AVANCE TRIMESTRAL				AVANCE ACUMULADO			
				PROG.	%	ALCAN.	%	PROG.	%	ALCAN.	%
Sustitución efectuada de luminarias de alumbrado público por luminarias ahorradoras	Sustitución	Sumable	4650	1600	34.41	908	58.63	1800	38.71	1131	62.83
Total de luminarias de alumbrado público municipal	Luminarias	Sumable	3000	750	25.00	750	100.00	1250	41.67	1250	100.00

COMPORTAMIENTO DEL INDICADOR

DESCRIPCIÓN DE LA META ANUAL

Conocer la sustitución de las luminarias de alumbrado público municipal.

2 TRIMESTRE

META ANUAL	AVANCE TRIMESTRAL				AVANCE ACUMULADO			
	PROGRAMADO	ALCAN.	EF %	SEMAFORO	PROGRAMADO	ALCANIZADO	EF %	SEMAFORO
4650	1800	908	58.63	ALZADO	1800	1131	62.83	ALZADO

DESCRIPCIÓN DE RESULTADOS Y JUSTIFICACIÓN EN CASO DE VARIACIÓN SUPERIOR A +/-10 POR CIENTO RESPECTO A LO PROGRAMADO

EVALUACIÓN DEL INDICADOR

EL ÁREA ALCANZÓ UN NIVEL DEFICIENTE EN EL CUMPLIMIENTO DEL INDICADOR. SE SOLICITA QUE SE JUSTIFIQUE EL INCUMPLIMIENTO DE LO PROGRAMADO EN LA META Y LAS ESTRATEGIAS QUE OPTARAN.

ELABORÓ

MARCO ERNESTO DELGADO BARRERA  
DIRECTOR GENERAL DE SERVICIOS PÚBLICOS

NOMBRE FIRMA



Vo. Bo.

LILIANA GRISEL GARCÍA VILCHIS  
TITULAR DE LA U/PE

NOMBRE FIRMA





SISTEMA DE COORDINACIÓN HACENDARIA DEL ESTADO DE MÉXICO CON SUS MUNICIPIOS  
 GUÍA METODOLÓGICA PARA EL SEGUIMIENTO Y EVALUACIÓN DEL PLAN DE DESARROLLO MUNICIPAL VIGENTE

PBRM-08B FICHA TÉCNICA DE SEGUIMIENTO DE INDICADORES 2023  
 DE GESTIÓN O ESTRATÉGICO



PILAR / EJE TRANSVERSAL:	Pilar 3: Territorial	
TEMA DE DESARROLLO:	Acción por el clima	
PROGRAMA PRESUPUESTARIO:	02010101	Gestión Integral de residuos sólidos
PROYECTO PRESUPUESTARIO:	0201010102	Coordinación para servicios de limpieza y recolección de desechos sólidos
OBJETIVO DEL PROGRAMA PRESUPUESTARIO:	Conjunto articulado e interrelacionado de acciones, para el manejo integral de residuos sólidos, desde su generación hasta la disposición final, a fin de lograr beneficios ambientales, la optimización económica de su manejo y la aceptación social para la separación de los mismos, proporcionando una mejor calidad de vida de la población.	
DEPENDENCIA GENERAL:	1100'	DIRECCIÓN GENERAL DE SERVICIOS PÚBLICOS
DEPENDENCIA AUXILIAR:	126	LIMPIA

ESTRUCTURA DEL INDICADOR FIN

NOMBRE DEL INDICADOR:	Tasa de variación de residuos sólidos urbanos recolectados	
FÓRMULA DE CÁLCULO:	$(\text{Toneladas de residuos sólidos urbanos recolectados en el año actual} / \text{Toneladas de residuos sólidos urbanos recolectados en el año anterior} - 1) * 100$	
INTERPRETACIÓN:	Muestra las variaciones en la RECOLECCIÓN de RSU respecto a los residuos recolectados en el año anterior	
DIMENSIÓN QUE ATIENDE:	Eficiencia	FRECUENCIA DE MEDICIÓN: Anual
DESCRIPCIÓN DEL FACTOR DE COMPARACIÓN:	Residuos Sólidos Urbanos recolectados en el año anterior	
ÁMBITO GEOGRÁFICO:	U (Urbano)	
COBERTURA:	Municipio de Naucalpan de Juárez	
LÍNEA BASE:	43003600	

COMPORTAMIENTO DE LAS VARIABLES DURANTE EL 2\_TRIMESTRE

VARIABLE	UNIDAD DE MEDIDA	OPERACION	META ANUAL	AVANCE TRIMESTRAL				AVANCE ACUMULADO			
				PROG.	%	ALCAN.	%	PROG.	%	ALCAN.	%
Toneladas de residuos sólidos urbanos recolectados en el año actual	Toneladas	Sumable	180000	0	0.00	0	0.00	0	0.00	0	0.00
Toneladas de residuos sólidos urbanos recolectados en el año anterior	Toneladas	Sumable	0	0	0.00	0	0.00	0	0.00	0	0.00

COMPORTAMIENTO DEL INDICADOR

DESCRIPCIÓN DE LA META ANUAL  
 Difusión del cumplimiento de las políticas públicas ambientales del año actual.

META ANUAL	2_TRIMESTRE				AVANCE ACUMULADO			
	PROGRAMADO	AVANCE TRIMESTRAL	SEMAFORO	PROGRAMADO	ALCANZADO	EF %	SEMAFORO	
180000	0	0.00	ADECUADO	0	0	0.00	ADECUADO	

DESCRIPCIÓN DE RESULTADOS Y JUSTIFICACIÓN EN CASO DE VARIACIÓN SUPERIOR A +/-10 POR CIENTO RESPECTO A LO PROGRAMADO

EVALUACIÓN DEL INDICADOR

EL ÁREA ALCANZÓ UN NIVEL ADECUADO EN EL CUMPLIMIENTO DEL INDICADOR. SE RECOMIENDA QUE SE SIGA CON LAS MISMAS ESTRATEGIAS PARA EL CUMPLIMIENTO DE LAS METAS.

ELABORÓ  
  
 MARCO ERNESTO DELGADO BARRERA  
 DIRECTOR GENERAL DE SERVICIOS PÚBLICOS  
 NOMBRE FIRMA CARGO



Vo.Bo.  
  
 ILIANA GRISBEL GARCÍA VILCHIS  
 TITULAR DE LA UPE  
 NOMBRE FIRMA





SISTEMA DE COORDINACIÓN HACENDARIA DEL ESTADO DE MÉXICO CON SUS MUNICIPIOS  
GUÍA METODOLÓGICA PARA EL SEGUIMIENTO Y EVALUACIÓN DEL PLAN DE DESARROLLO MUNICIPAL VIGENTE

PBRM-088 FICHA TÉCNICA DE SEGUIMIENTO DE INDICADORES 2023  
DE GESTIÓN O ESTRATÉGICO



PILAR / EJE TRANSVERSAL:	Pilar 3: Territorial	
TEMA DE DESARROLLO:	Acción por el clima	
PROGRAMA PRESUPUESTARIO:	02010101	Gestión Integral de residuos sólidos
PROYECTO PRESUPUESTARIO:	0201010102	Coordinación para servicios de limpieza y recolección de desechos sólidos
OBJETIVO DEL PROGRAMA PRESUPUESTARIO:	Conjunto articulado e interrelacionado de acciones, para el manejo integral de residuos sólidos, desde su generación hasta la disposición final, a fin de lograr beneficios ambientales, la optimización económica de su manejo y la aceptación social para la separación de los mismos, proporcionando una mejor calidad de vida de la población.	
DEPENDENCIA GENERAL:	H00	DIRECCIÓN GENERAL DE SERVICIOS PÚBLICOS
DEPENDENCIA AUXILIAR:	126	LIMPIA

ESTRUCTURA DEL INDICADOR PROPÓSITO

NOMBRE DEL INDICADOR:	Porcentaje de residuos sólidos urbanos recolectados	
FÓRMULA DE CÁLCULO:	$(\text{Residuos sólidos urbanos recolectados} / \text{Total de residuos sólidos urbanos generados}) * 100$	
INTERPRETACIÓN:	Porcentaje de atención a la recolección de residuos respecto al total de residuos sólidos urbanos generados	
DIMENSIÓN QUE ATIENDE:	Eficiencia	FRECUENCIA DE MEDICIÓN: Anual
DESCRIPCIÓN DEL FACTOR DE COMPARACIÓN:	Residuos sólidos urbanos recolectados del año anterior	
ÁMBITO GEOGRÁFICO:	U (Urbano)	
COBERTURA:	Municipio de Naucalpan de Juárez	
LÍNEA BASE:	29130000	

COMPORTAMIENTO DE LAS VARIABLES DURANTE EL 2 TRIMESTRE

VARIABLE	UNIDAD DE MEDIDA	OPERACIÓN	META ANUAL	AVANCE TRIMESTRAL				AVANCE ACUMULADO			
				PROG.	%	ALCAN.	%	PROG.	%	ALCAN.	%
Residuos sólidos urbanos recolectados	Toneladas	Sumable	180000	0	0.00	0	0.00	0	0.00	0	0.00
Total de residuos sólidos urbanos generados	Toneladas	Sumable	180000	0	0.00	0	0.00	0	0.00	0	0.00

COMPORTAMIENTO DEL INDICADOR

DESCRIPCIÓN DE LA META ANUAL

Conocer la tasa de Población beneficiada con el servicio de recolección de desechos sólidos en el año actual

2 TRIMESTRE

META ANUAL	AVANCE TRIMESTRAL				AVANCE ACUMULADO			
	PROGRAMADO	ALCAN.	EF %	SEMAFORO	PROGRAMADO	ALCANZADO	EF %	SEMAFORO
180000	0	0	0.00	VERDE	0	0	0.00	VERDE

DESCRIPCIÓN DE RESULTADOS Y JUSTIFICACIÓN EN CASO DE VARIACIÓN SUPERIOR A +/-10 POR CIENTO RESPECTO A LO PROGRAMADO

EVALUACIÓN DEL INDICADOR

EL ÁREA ALCANZÓ UN NIVEL ADECUADO EN EL CUMPLIMIENTO DEL INDICADOR. SE RECOMIENDA QUE SE SIGA CON LAS MISMAS ESTRATEGIAS PARA EL CUMPLIMIENTO DE LAS METAS.

ELABORADO  
  
MARCO ERNESTO DELGADO BARRERA  
DIRECTOR GENERAL DE SERVICIOS PÚBLICOS  
NOMBRE FIRMA



Vo. Bo.  
  
MARIANA GRISELA GARCÍA VILCHIS  
TITULAR DE LA U/PE  
NOMBRE FIRMA







SISTEMA DE COORDINACIÓN HACENDARIA DEL ESTADO DE MÉXICO CON SUS MUNICIPIOS  
GUÍA METODOLÓGICA PARA EL SEGUIMIENTO Y EVALUACIÓN DEL PLAN DE DESARROLLO MUNICIPAL VIGENTE

PBRM-08B FICHA TÉCNICA DE SEGUIMIENTO DE INDICADORES 2023  
DE GESTIÓN O ESTRATÉGICO



PILAR / EJE TRANSVERSAL:	Pilar 3: Territorial	
TEMA DE DESARROLLO:	Acción por el clima	
PROGRAMA PRESUPUESTARIO:	02010101	Gestión Integral de residuos sólidos
PROYECTO PRESUPUESTARIO:	0201010102	Coordinación para servicios de limpieza y recolección de desechos sólidos
OBJETIVO DEL PROGRAMA PRESUPUESTARIO:	Conjunto articulado e interrelacionado de acciones, para el manejo integral de residuos sólidos, desde su generación hasta la disposición final, a fin de lograr beneficios ambientales, la optimización económica de su manejo y la aceptación social para la separación de los mismos, proporcionando una mejor calidad de vida de la población.	
DEPENDENCIA GENERAL:	H00	DIRECCIÓN GENERAL DE SERVICIOS PÚBLICOS
DEPENDENCIA AUXILIAR:	126	LIMPIA

ESTRUCTURA DEL INDICADOR COMPONENTE 2

NOMBRE DEL INDICADOR:	Porcentaje de kilogramos de desechos sólidos urbanos trasladados al tiradero municipal		
FÓRMULA DE CÁLCULO:	(Kilogramos de desechos sólidos urbanos trasladados al tiradero municipal)/(Kilogramos estimados a trasladar al tiradero municipal) *100		
INTERPRETACIÓN:	Porcentaje de kilogramos de RSU TRASLADADOS al Relleno Sanitario con respecto al total estimado a trasladar		
DIMENSIÓN QUE ATIENDE:	Económico	FRECUENCIA DE MEDICIÓN:	Semestral
DESCRIPCIÓN DEL FACTOR DE COMPARACIÓN:	Porcentaje de kilogramos de RSU TRASLADADOS al Relleno Sanitario con respecto al total estimado a trasladar		
ÁMBITO GEOGRÁFICO:	U (Urbano)		
COBERTURA:	Municipio de Naucalpan de Juárez		
LÍNEA BASE:	44936660		

COMPORTAMIENTO DE LAS VARIABLES DURANTE EL 2 TRIMESTRE

VARIABLE	UNIDAD DE MEDIDA	OPERACION	META ANUAL	AVANCE TRIMESTRAL				AVANCE ACUMULADO			
				PROG.	%	ALCAN.	%	PROG.	%	ALCAN.	%
Kilogramos de desechos sólidos urbanos trasladados al tiradero municipal	Kilogramo	Sumable	18000000	8850000	49.17	86616400	97.91	8850000	49.17	86616400	97.91
Kilogramos estimados a trasladar al tiradero municipal	Kilogramo	Sumable	18000000	8850000	49.17	88500000	100.00	8850000	49.17	88500000	100.00

COMPORTAMIENTO DEL INDICADOR

DESCRIPCIÓN DE LA META ANUAL
Conocer el porcentaje de transferencia de residuos sólidos urbanos

2 TRIMESTRE

META ANUAL	AVANCE TRIMESTRAL				AVANCE ACUMULADO			
	PROGRAMADO	ALCAN.	EF %	SEMAFORO	PROGRAMADO	ALCANZADO	EF %	SEMAFORO
18000000	8850000	86616400	97.91	SEMAFORO	8850000	86616400	97.91	SEMAFORO

DESCRIPCIÓN DE RESULTADOS Y JUSTIFICACIÓN EN CASO DE VARIACIÓN SUPERIOR A +10 POR CIENTO RESPECTO A LO PROGRAMADO

--

EVALUACIÓN DEL INDICADOR

EL ÁREA ALCANZÓ UN NIVEL ADECUADO EN EL CUMPLIMIENTO DEL INDICADOR. SE RECOMIENDA QUE SE SIGA CON LAS MISMAS ESTRATEGIAS PARA EL CUMPLIMIENTO DE LAS METAS.
---

ELABORO

MARCO ERNESTO DELGADO BARRERA  
DIRECTOR GENERAL DE SERVICIOS PÚBLICOS

NOMBRE FIRMA CARGO




Vo.Bo.

ILIANA GRISEL GARCÍA VILCHIS  
TITULAR DE LA UPE

NOMBRE FIRMA

AYUNTAMIENTO CONSTITUCIONAL 2022-2024  
NAUCALPAN DE JUÁREZ  
PRESIDENCIA MUNICIPAL





SISTEMA DE COORDINACIÓN HACENDARIA DEL ESTADO DE MÉXICO CON SUS MUNICIPIOS  
GUÍA METODOLÓGICA PARA EL SEGUIMIENTO Y EVALUACIÓN DEL PLAN DE DESARROLLO MUNICIPAL VIGENTE

PBRM-08B FICHA TÉCNICA DE SEGUIMIENTO DE INDICADORES 2023  
DE GESTIÓN O ESTRATÉGICO



PILAR / EJE TRANSVERSAL:	Pilar 3: Territorial	
TEMA DE DESARROLLO:	Acción por el clima	
PROGRAMA PRESUPUESTARIO:	02010101	Gestión Integral de residuos sólidos
PROYECTO PRESUPUESTARIO:	0201010102	Coordinación para servicios de limpieza y recolección de desechos sólidos
OBJETIVO DEL PROGRAMA PRESUPUESTARIO:	Conjunto articulado e interrelacionado de acciones, para el manejo integral de residuos sólidos, desde su generación hasta la disposición final, a fin de lograr beneficios ambientales, la optimización económica de su manejo y la aceptación social para la separación de los mismos, proporcionando una mejor calidad de vida de la población.	
DEPENDENCIA GENERAL:	H00	DIRECCIÓN GENERAL DE SERVICIOS PÚBLICOS
DEPENDENCIA AUXILIAR:	126	LIMPIA

ESTRUCTURA DEL INDICADOR ACTIVIDAD 2.1

NOMBRE DEL INDICADOR:	Porcentaje de kilogramos de residuos sólidos urbanos municipales recibidos	
FÓRMULA DE CÁLCULO:	$(\text{Kilogramos de residuos sólidos urbanos municipales recibidos} / \text{Kilogramos de residuos sólidos urbanos municipales estimados}) * 100$	
INTERPRETACIÓN:	Porcentaje de kilogramos de residuos sólidos urbanos municipales recibidos en un periodo	
DIMENSIÓN QUE ATIENDE:	Económico	FRECUENCIA DE MEDICIÓN: Mensual
DESCRIPCIÓN DEL FACTOR DE COMPARACIÓN:	Residuos sólidos urbanos municipales recibidos (total de kilogramos) en el año anterior	
ÁMBITO GEOGRÁFICO:	U (Urbano)	
COBERTURA:	Municipio de Naucalpan de Juárez	
LÍNEA BASE:	29130000	

COMPORTAMIENTO DE LAS VARIABLES DURANTE EL 2 TRIMESTRE

VARIABLE	UNIDAD DE MEDIDA	OPERACIÓN	META ANUAL	AVANCE TRIMESTRAL				AVANCE ACUMULADO			
				PROG.	%	ALCAN.	%	PROG.	%	ALCAN.	%
Kilogramos de residuos sólidos urbanos municipales recibidos	Kilogramo	Sumable	180000000	45500000	25.28	44139400	97.01	88500000	49.17	86616400	97.91
Kilogramos de residuos sólidos urbanos municipales estimados	Kilogramo	Sumable	180000000	45500000	25.28	45500000	100.00	88500000	49.17	88500000	100.00

COMPORTAMIENTO DEL INDICADOR

DESCRIPCIÓN DE LA META ANUAL  
Conocer el porcentaje de kilogramos de residuos sólidos recolectados

META ANUAL	AVANCE TRIMESTRAL				AVANCE ACUMULADO			
	PROGRAMADO	ALCAN.	EF %	SEMAFORO	PROGRAMADO	ALCANZADO	EF %	SEMAFORO
180000000	45500000	44139400	97.01	VERDE	88500000	86616400	97.91	VERDE

DESCRIPCIÓN DE RESULTADOS Y JUSTIFICACIÓN EN CASO DE VARIACIÓN SUPERIOR A +10 POR CIENTO RESPECTO A LO PROGRAMADO

EVALUACIÓN DEL INDICADOR

EL ÁREA ALCANZÓ UN NIVEL ADECUADO EN EL CUMPLIMIENTO DEL INDICADOR. SE RECOMIENDA QUE SE SIGA CON LAS MISMAS ESTRATEGIAS PARA EL CUMPLIMIENTO DE LAS METAS.

ELABORO

MARCO ERNESTO DELGADO BARRERA  
DIRECTOR GENERAL DE SERVICIOS PÚBLICOS

NOMBRE FIRMA CARGO



Vo. Bo.

ILIANA GRISEL GARCÍA VILCHIS  
TITULAR DE LA UPE

NOMBRE FIRMA CARGO





SISTEMA DE COORDINACIÓN HACENDARIA DEL ESTADO DE MÉXICO CON SUS MUNICIPIOS  
 GUÍA METODOLÓGICA PARA EL SEGUIMIENTO Y EVALUACIÓN DEL PLAN DE DESARROLLO MUNICIPAL VIGENTE

PBRM-08B FICHA TÉCNICA DE SEGUIMIENTO DE INDICADORES 2023  
 DE GESTIÓN O ESTRATÉGICO



**PILAR / EJE TRANSVERSAL:** Pilar 2: Económico

**TEMA DE DESARROLLO:** Infraestructura y modernización de los servicios comunales

**PROGRAMA PRESUPUESTARIO:** 02020601 Modernización de los servicios comunales

**PROYECTO PRESUPUESTARIO:** 020206010304 Coordinación para servicios de administración y mantenimiento de mercados y centrales de abasto

**OBJETIVO DEL PROGRAMA PRESUPUESTARIO:** Se refiere al conjunto de acciones que se llevan a cabo para la modernización y rehabilitación de plazas, jardines públicos, centros comerciales y demás infraestructura en donde se presten servicios comunales, contando con la participación de los diferentes niveles de gobierno incluyendo la iniciativa privada.

**DEPENDENCIA GENERAL:** H00 DIRECCIÓN GENERAL DE SERVICIOS PÚBLICOS

**DEPENDENCIA AUXILIAR:** 147 MERCADOS

ESTRUCTURA DEL INDICADOR FIN

**NOMBRE DEL INDICADOR:** Tasa de variación en el número de mercados, rastos y panteones en funcionamiento

**FÓRMULA DE CÁLCULO:**  $((\text{Número de mercados, rastos y panteones en funcionamiento en el año actual} / \text{Número de mercados, rastos y panteones en funcionamiento en el año anterior}) - 1) * 100$

**INTERPRETACIÓN:** Mercados municipales que operan respecto a la cifra del año anterior

**DIMENSIÓN QUE ATIENDE:** Eficacia **FRECUENCIA DE MEDICIÓN:** Anual

**DESCRIPCIÓN DEL FACTOR DE COMPARACIÓN:** Mercados municipales en operación del año anterior

**ÁMBITO GEOGRÁFICO:** U (Urbano)

**COBERTURA:** Municipio de Naucalpan de Juárez

**LÍNEA BASE:** 0

COMPORTAMIENTO DE LAS VARIABLES DURANTE EL 2 TRIMESTRE

VARIABLE	UNIDAD DE MEDIDA	OPERACION	META ANUAL	AVANCE TRIMESTRAL				AVANCE ACUMULADO			
				PROG.	%	ALCAN.	%	PROG.	%	ALCAN.	%
Número de mercados, rastos y panteones en funcionamiento en el año actual	Mercados	Valor actual	41	0	0.00	0	0.00	0	0.00	0	0.00
Número de mercados, rastos y panteones en funcionamiento en el año anterior	Mercados	Valor actual	41	0	0.00	0	0.00	0	0.00	0	0.00

COMPORTAMIENTO DEL INDICADOR

**DESCRIPCIÓN DE LA META ANUAL:** Número de mercados, rastos y panteones en funcionamiento en el año actual

META ANUAL	2 TRIMESTRE				AVANCE ACUMULADO			
	PROGRAMADO	ALCAN.	EF %	SEMAFORO	PROGRAMADO	ALCANZADO	EF %	SEMAFORO
41	0	0	0.00	VERDE	0	0	0.00	VERDE

**DESCRIPCIÓN DE RESULTADOS Y JUSTIFICACIÓN EN CASO DE VARIACIÓN SUPERIOR A +10 POR CIENTO RESPECTO A LO PROGRAMADO**

EVALUACIÓN DEL INDICADOR

EL ÁREA ALCANZÓ UN NIVEL ADECUADO EN EL CUMPLIMIENTO DEL INDICADOR. SE RECOMIENDA QUE SE SIGA CON LAS MISMAS ESTRATEGIAS PARA EL CUMPLIMIENTO DE LAS METAS.

ELABORO

MARCO ERNESTO DELGADO BARRERA  
 DIRECTOR GENERAL DE SERVICIOS PÚBLICOS

NOMBRE FIRMA CARGO



Vo,Bo,

ILIANA GRISELE GARCÍA VILCHIS  
 TITULAR DE LA UPE

NOMBRE FIRMA CARGO





SISTEMA DE COORDINACIÓN HACENDARIA DEL ESTADO DE MÉXICO CON SUS MUNICIPIOS  
GUÍA METODOLÓGICA PARA EL SEGUIMIENTO Y EVALUACIÓN DEL PLAN DE DESARROLLO MUNICIPAL VIGENTE

PBRM-08B FICHA TÉCNICA DE SEGUIMIENTO DE INDICADORES 2023  
DE GESTIÓN O ESTRATÉGICO



PILAR / EJE TRANSVERSAL:	Pilar 2: Económico	
TEMA DE DESARROLLO:	Infraestructura y modernización de los servicios comunales	
PROGRAMA PRESUPUESTARIO:	02020601	Modernización de los servicios comunales
PROYECTO PRESUPUESTARIO:	020206010301	Coordinación para la conservación de parques y jardines
OBJETIVO DEL PROGRAMA PRESUPUESTARIO:	Se refiere al conjunto de acciones que se llevan a cabo para la modernización y rehabilitación de plazas, jardines públicos, centros comerciales y demás infraestructura en donde se presten servicios comunales, contando con la participación de los diferentes niveles de gobierno incluyendo la iniciativa privada.	
DEPENDENCIA GENERAL:	H00	DIRECCIÓN GENERAL DE SERVICIOS PÚBLICOS
DEPENDENCIA AUXILIAR:	128	PARQUES Y JARDINES

ESTRUCTURA DEL INDICADOR PROPÓSITO

NOMBRE DEL INDICADOR:	Tasa de variación en el funcionamiento de los centros de esparcimiento público municipal		
FÓRMULA DE CÁLCULO:	((Centros de esparcimiento público municipal en condiciones de funcionamiento en el año actual/Centros de esparcimiento público municipal en condiciones de funcionamiento en el año anterior)-1) *100		
INTERPRETACIÓN:	Centros de esparcimiento público municipal en funcionamiento respecto a la cifra del año anterior		
DIMENSIÓN QUE ATENDE:	Eficacia	FRECUENCIA DE MEDICIÓN:	Anual
DESCRIPCIÓN DEL FACTOR DE COMPARACIÓN:	Centros de esparcimiento público municipal en funcionamiento en el año anterior		
ÁMBITO GEOGRÁFICO:	U (Urbano)		
COBERTURA:	Municipio de Naucalpan de Juárez		
LÍNEA BASE:	0		

COMPORTAMIENTO DE LAS VARIABLES DURANTE EL 2 TRIMESTRE

VARIABLE	UNIDAD DE MEDIDA	OPERACIÓN	META ANUAL	AVANCE TRIMESTRAL				AVANCE ACUMULADO			
				PROG.	%	ALCAN.	%	PROG.	%	ALCAN.	%
Centros de esparcimiento público municipal en condiciones de funcionamiento en el año actual	Centros	Valor actual	375	0	0.00	0	0.00	0	0.00	0	0.00
Centros de esparcimiento público municipal en condiciones de funcionamiento en el año anterior	Centros	Valor actual	375	0	0.00	0	0.00	0	0.00	0	0.00

COMPORTAMIENTO DEL INDICADOR

DESCRIPCIÓN DE LA META ANUAL
Dar a conocer los centros de esparcimiento público municipal en condiciones de funcionamiento

2 TRIMESTRE

META ANUAL	AVANCE TRIMESTRAL				AVANCE ACUMULADO			
	PROGRAMADO	ALCAN.	EF %	SEMAFORO	PROGRAMADO	ALCANZADO	EF %	SEMAFORO
375	0	0	0.00	VERDE	0	0	0.00	VERDE

DESCRIPCIÓN DE RESULTADOS Y JUSTIFICACIÓN EN CASO DE VARIACIÓN SUPERIOR A +/-10 POR CIENTO RESPECTO A LO PROGRAMADO

EVALUACIÓN DEL INDICADOR

EL ÁREA ALCANZÓ UN NIVEL ADECUADO EN EL CUMPLIMIENTO DEL INDICADOR. SE RECOMIENDA QUE SE SIGA CON LAS MISMAS ESTRATEGIAS PARA EL CUMPLIMIENTO DE LAS METAS.
---

ELABORO  
  
MARCO ERNESTO DELGADO BARRERA  
DIRECTOR GENERAL DE SERVICIOS PÚBLICOS  
NOMBRE FIRMA CARGO



Vo.Bo.  
  
ILIANA GRISEL GARCÍA VILCHIS  
TITULAR DE LA UIPE  
NOMBRE FIRMA CARGO





SISTEMA DE COORDINACIÓN HACENDARIA DEL ESTADO DE MÉXICO CON SUS MUNICIPIOS  
GUÍA METODOLÓGICA PARA EL SEGUIMIENTO Y EVALUACIÓN DEL PLAN DE DESARROLLO MUNICIPAL VIGENTE

PBRM-08B FICHA TÉCNICA DE SEGUIMIENTO DE INDICADORES 2023  
DE GESTIÓN O ESTRATÉGICO



PILAR / EJE TRANSVERSAL:	Pilar 2: Económico	
TEMA DE DESARROLLO:	Infraestructura y modernización de los servicios comunales	
PROGRAMA PRESUPUESTARIO:	02020501	Modernización de los servicios comunales
PROYECTO PRESUPUESTARIO:	020206010302	Coordinación para servicios de administración y mantenimiento de panteones
OBJETIVO DEL PROGRAMA PRESUPUESTARIO:	Se refiere al conjunto de acciones que se llevan a cabo para la modernización y rehabilitación de plazas, Jardines públicos, centros comerciales y demás infraestructura en donde se presten servicios comunales, contando con la participación de los diferentes niveles de gobierno incluyendo la iniciativa privada.	
DEPENDENCIA GENERAL:	1100	DIRECCIÓN GENERAL DE SERVICIOS PÚBLICOS
DEPENDENCIA AUXILIAR:	145	PANTEONES

ESTRUCTURA DEL INDICADOR COMPONENTE 2

NOMBRE DEL INDICADOR:	Porcentaje de mantenimientos realizados a los panteones municipales	
FÓRMULA DE CÁLCULO:	(Acciones de mantenimiento a los panteones municipales realizadas/Acciones de mantenimiento a los panteones municipales programadas) *100	
INTERPRETACIÓN:	Porcentaje de mantenimientos realizados a panteones del municipio con respecto a la meta programada	
DIMENSIÓN QUE ATIENDE:	Eficiencia	FRECUENCIA DE MEDICIÓN: Trimestral
DESCRIPCIÓN DEL FACTOR DE COMPARACIÓN:	Mantenimientos realizados a panteones del municipio en el año anterior	
ÁMBITO GEOGRÁFICO:	U (Urbano)	
COBERTURA:	Municipio de Naucalpan de Juárez	
LÍNEA BASE:	6600	

COMPORTAMIENTO DE LAS VARIABLES DURANTE EL 2 TRIMESTRE

VARIABLE	UNIDAD DE MEDIDA	OPERACIÓN	META ANUAL	AVANCE TRIMESTRAL				AVANCE ACUMULADO			
				PROG.	%	ALCAN.	%	PROG.	%	ALCAN.	%
Acciones de mantenimiento a los panteones municipales realizadas	Mantenimiento	Sumable	160	40	25.00	40	100.00	80	50.00	80	100.00
Acciones de mantenimiento a los panteones municipales programadas	Mantenimiento	Sumable	160	40	25.00	40	100.00	80	50.00	80	100.00

COMPORTAMIENTO DEL INDICADOR

DESCRIPCIÓN DE LA META ANUAL

Realizar acciones de mantenimiento a los panteones municipales

2 TRIMESTRE

META ANUAL	AVANCE TRIMESTRAL				AVANCE ACUMULADO			
	PROGRAMADO	ALCAN.	EF %	SEMAFORO	PROGRAMADO	ALCANZADO	EF %	SEMAFORO
160	40	40	100.00	Verde	80	80	100.00	Verde

DESCRIPCIÓN DE RESULTADOS Y JUSTIFICACIÓN EN CASO DE VARIACIÓN SUPERIOR A +10 POR CIENTO RESPECTO A LO PROGRAMADO

EVALUACIÓN DEL INDICADOR

EL ÁREA ALCANZÓ UN NIVEL ADECUADO EN EL CUMPLIMIENTO DEL INDICADOR. SE RECOMIENDA QUE SE SIGA CON LAS MISMAS ESTRATEGIAS PARA EL CUMPLIMIENTO DE LAS METAS.

ELABORO

MARCO ERNESTO DELGADO BARRERA  
DIRECTOR GENERAL DE SERVICIOS PÚBLICOS

NOMBRE FIRMA CARGO

AYUNTAMIENTO CONSTITUCIONAL 2022-2024  
DIRECCIÓN GENERAL DE SERVICIOS PÚBLICOS  
NAUCALPAN DE JUÁREZ

Página 3 de 4

Vo. Bo.

LILIANA GRISELA GARCÍA VILCHIS  
TITULAR DE LA UIPPE

HOMBRE FIRMA

AYUNTAMIENTO CONSTITUCIONAL 2022-2024  
PRESIDENCIA MUNICIPAL  
NAUCALPAN DE JUÁREZ



SISTEMA DE COORDINACIÓN HACENDARIA DEL ESTADO DE MÉXICO CON SUS MUNICIPIOS  
GUÍA METODOLÓGICA PARA EL SEGUIMIENTO Y EVALUACIÓN DEL PLAN DE DESARROLLO MUNICIPAL VIGENTE

PBRM-08B FICHA TÉCNICA DE SEGUIMIENTO DE INDICADORES 2023  
DE GESTIÓN O ESTRATÉGICO



PILAR / EJE TRANSVERSAL:	Pilar 2: Económico	
TEMA DE DESARROLLO:	Infraestructura y modernización de los servicios comunales	
PROGRAMA PRESUPUESTARIO:	02020601	Modernización de los servicios comunales
PROYECTO PRESUPUESTARIO:	020206010302	Coordinación para servicios de administración y mantenimiento de panteones
OBJETIVO DEL PROGRAMA PRESUPUESTARIO:	Se refiere al conjunto de acciones que se llevan a cabo para la modernización y rehabilitación de plazas, jardines públicos, centros comerciales y demás infraestructura en donde se presten servicios comunales, contando con la participación de los diferentes niveles de gobierno incluyendo la iniciativa privada.	
DEPENDENCIA GENERAL:	H00	DIRECCIÓN GENERAL DE SERVICIOS PÚBLICOS
DEPENDENCIA AUXILIAR:	145	PANTEONES

ESTRUCTURA DEL INDICADOR ACTIVIDAD 2.1

NOMBRE DEL INDICADOR:	Porcentaje de solicitudes atendidas para el mantenimiento de los panteones municipales	
FÓRMULA DE CÁLCULO:	$(\text{Solicitudes de mantenimiento a los panteones municipales atendidas} / \text{Total de solicitudes presentadas para el mantenimiento a los panteones municipales}) * 100$	
INTERPRETACIÓN:	Sirve para conocer el número de solicitudes atendidas para el mantenimiento de los panteones municipales.	
DIMENSIÓN QUE ATIENDE:	Eficiencia	FRECUENCIA DE MEDICIÓN: Trimestral
DESCRIPCIÓN DEL FACTOR DE COMPARACIÓN:	Solicitudes de mantenimiento a los panteones municipales atendidas	
ÁMBITO GEOGRÁFICO:	U (Urbano)	
COBERTURA:	Municipio de Naucalpan de Juárez	
LÍNEA BASE:	0368	

COMPORTAMIENTO DE LAS VARIABLES DURANTE EL 2. TRIMESTRE

VARIABLE	UNIDAD DE MEDIDA	OPERACIÓN	META ANUAL	AVANCE TRIMESTRAL				AVANCE ACUMULADO			
				PROG.	%	ALCAN.	%	PROG.	%	ALCAN.	%
Solicitudes de mantenimiento a los panteones municipales atendidas	Mantenimiento	Sumable	160	40	25.00	40	100.00	80	50.00	80	100.00
Acciones de mantenimiento a los panteones municipales programadas	Mantenimiento	Sumable	160	40	25.00	40	100.00	80	50.00	80	100.00

COMPORTAMIENTO DEL INDICADOR

DESCRIPCIÓN DE LA META ANUAL
Dar atención a las solicitudes de mantenimiento a los panteones municipales

2. TRIMESTRE									
META ANUAL	AVANCE TRIMESTRAL			SEMAFORO	AVANCE ACUMULADO			SEMAFORO	
	PROGRAMADO	ALCAN.	EF %		PROGRAMADO	ALCANZADO	EF %		
160	40	40	100.00	VERDE	80	80	100.00	VERDE	

DESCRIPCIÓN DE RESULTADOS Y JUSTIFICACIÓN EN CASO DE VARIACIÓN SUPERIOR A +10 POR CIENTO RESPECTO A LO PROGRAMADO

--

EVALUACIÓN DEL INDICADOR

EL ÁREA ALCANZÓ UN NIVEL ADECUADO EN EL CUMPLIMIENTO DEL INDICADOR, SE RECOMIENDA QUE SE SIGA CON LAS MISMAS ESTRATEGIAS PARA EL CUMPLIMIENTO DE LAS METAS.

ELABORÓ  
  
MARCO ERNESTO DELGADO BARRERA  
DIRECTOR GENERAL DE SERVICIOS PÚBLICOS



NOMBRE FIRMA CARGO

Vo.Bo.  
  
ILIANA GRISEL GARCÍA VILCHIS  
TITULAR DE LA UPE



NOMBRE FIRMA



SISTEMA DE COORDINACIÓN HACENDARIA DEL ESTADO DE MÉXICO CON SUS MUNICIPIOS  
GUÍA METODOLÓGICA PARA EL SEGUIMIENTO Y EVALUACIÓN DEL PLAN DE DESARROLLO MUNICIPAL VIGENTE

PBRM-08B FICHA TÉCNICA DE SEGUIMIENTO DE INDICADORES 2023  
DE GESTIÓN O ESTRATÉGICO



**PILAR / EJE TRANSVERSAL:** Pilar 1: Social  
**TEMA DE DESARROLLO:** Desarrollo humano incluyente, sin discriminación y libre de violencia  
**PROGRAMA PRESUPUESTARIO:** 02020201 Desarrollo Comunitario  
**PROYECTO PRESUPUESTARIO:** 0202020102 Apoyo a la comunidad

**OBJETIVO DEL PROGRAMA PRESUPUESTARIO:** Incluye proyectos cuyas acciones de coordinación para la concurrencia de los recursos en los programas de desarrollo social se orientan a la mejora de los distintos ámbitos de los municipios y los grupos sociales que en ellos habitan, en especial a los de mayor vulnerabilidad, y que tengan como propósito asegurar la reducción de la pobreza.

**DEPENDENCIA GENERAL:** 101 DIRECCIÓN GENERAL DE DESARROLLO SOCIAL  
**DEPENDENCIA AUXILIAR:** 139 CONTROL SOCIAL

ESTRUCTURA DEL INDICADOR FIN

**NOMBRE DEL INDICADOR:** Tasa de variación en el número de grupos organizados en condiciones de marginación

**FÓRMULA DE CÁLCULO:**  $((\text{Grupos organizados en condiciones de marginación en el año actual} / \text{Grupos organizados en condiciones de marginación en el año anterior}) - 1) * 100$

**INTERPRETACIÓN:** Contribuir a mejorar las condiciones sociales de la población mediante grupos organizados de población en condiciones de marginación.

**DIMENSIÓN QUE ATIENDE:** Eficiencia **FRECUENCIA DE MEDICIÓN:** Anual

**DESCRIPCIÓN DEL FACTOR DE COMPARACIÓN:** Proyectos productivos

**ÁMBITO GEOGRÁFICO:** U (Urbano)  
**COBERTURA:** Municipio de Naucalpan de Juárez  
**LÍNEA BASE:** 1

COMPORTAMIENTO DE LAS VARIABLES DURANTE EL 2 TRIMESTRE

VARIABLE	UNIDAD DE MEDIDA	OPERACIÓN	META ANUAL	AVANCE TRIMESTRAL				AVANCE ACUMULADO			
				PROG.	%	ALCAN.	%	PROG.	%	ALCAN.	%
Grupos organizados en condiciones de marginación en el año actual	Evento	Valor actual	1	0	0.00	0	0.00	0	0.00	0	0.00
Grupos organizados en condiciones de marginación en el año anterior	evento	Valor actual	0	0	0.00	0	0.00	0	0.00	0	0.00

COMPORTAMIENTO DEL INDICADOR

**DESCRIPCIÓN DE LA META ANUAL:**  
Grupos organizados en condiciones de marginación en el año actual

META ANUAL	2 TRIMESTRE				AVANCE ACUMULADO			
	PROGRAMADO	ALCAN.	EF %	SEMÁFORO	PROGRAMADO	ALCANZADO	EF %	SEMÁFORO
1	0	0	0.00	VERDE	0	0	0.00	VERDE

DESCRIPCIÓN DE RESULTADOS Y JUSTIFICACIÓN EN CASO DE VARIACIÓN SUPERIOR A +-10 POR CIENTO RESPECTO A LO PROGRAMADO

EVALUACIÓN DEL INDICADOR

EL ÁREA ALCANZÓ UN NIVEL ADECUADO EN EL CUMPLIMIENTO DEL INDICADOR. SE RECOMIENDA QUE SE SIGA CON LAS MISMAS ESTRATEGIAS PARA EL CUMPLIMIENTO DE LAS METAS.

**ELABORO**

GUSTAVO BARRA SÁNCHEZ  
DIRECTOR GENERAL DE DESARROLLO SOCIAL

NOMBRE FIRMA CARGO



**Vo.Bo.**

ILIANA GRISEL GARCÍA VILCHIS  
TITULAR DE LA UIPPE

NOMBRE FIRMA



SISTEMA DE COORDINACIÓN HACENDARIA DEL ESTADO DE MÉXICO CON SUS MUNICIPIOS  
GUÍA METODOLÓGICA PARA EL SEGUIMIENTO Y EVALUACIÓN DEL PLAN DE DESARROLLO MUNICIPAL VIGENTE



PBRM-08B FICHA TÉCNICA DE SEGUIMIENTO DE INDICADORES 2023  
DE GESTIÓN O ESTRATÉGICO

**PILAR / EJE TRANSVERSAL:** Pilar 1: Social  
**TEMA DE DESARROLLO:** Desarrollo humano incluyente, sin discriminación y libre de violencia  
**PROGRAMA PRESUPUESTARIO:** 02020201 Desarrollo Comunitario  
**PROYECTO PRESUPUESTARIO:** 020202010102 Apoyo a la comunidad

**OBJETIVO DEL PROGRAMA PRESUPUESTARIO:** Incluye proyectos cuyas acciones de coordinación para la concurrencia de los recursos en los programas de desarrollo social se orientan a la mejora de los distintos ámbitos de los municipios y los grupos sociales que en ellos habitan, en especial a los de mayor vulnerabilidad, y que tengan como propósito asegurar la reducción de la pobreza.

**DEPENDENCIA GENERAL:** 001 DIRECCIÓN GENERAL DE DESARROLLO SOCIAL  
**DEPENDENCIA AUXILIAR:** 139 CONTROL SOCIAL

**ESTRUCTURA DEL INDICADOR PROPÓSITO**

**NOMBRE DEL INDICADOR:** Tasa de variación en el número de proyectos comunitarios formados para el beneficio de la localidad  
**FÓRMULA DE CÁLCULO:**  $((\text{Proyectos comunitarios para el beneficio de la localidad en el año actual} / \text{Proyectos comunitarios para el beneficio de la localidad en el año anterior}) - 1) * 100$   
**INTERPRETACIÓN:** Los grupos organizados de población en condiciones de marginación implementan proyectos comunitarios para el beneficio de la localidad.  
**DIMENSIÓN QUE ATIENDE:** Eficacia **FRECUENCIA DE MEDICIÓN:** Anual  
**DESCRIPCIÓN DEL FACTOR DE COMPARACIÓN:** Proyectos comunitario  
**ÁMBITO GEOGRÁFICO:** U (Urbano)  
**COBERTURA:** Municipio de Naucalpan de Juárez  
**LÍNEA BASE:** 4

**COMPORTAMIENTO DE LAS VARIABLES DURANTE EL 2 TRIMESTRE**

VARIABLE	UNIDAD DE MEDIDA	OPERACIÓN	META ANUAL	AVANCE TRIMESTRAL				AVANCE ACUMULADO			
				PROG.	%	ALCAN.	%	PROG.	%	ALCAN.	%
Proyectos comunitarios para el beneficio de la localidad en el año actual	Anual	Sumable	40	0	0.00	0	0.00	0	0.00	0	0.00
Proyectos comunitarios para el beneficio de la localidad en el año anterior	taller	Sumable	0	0	0.00	0	0.00	0	0.00	0	0.00

**COMPORTAMIENTO DEL INDICADOR**

**DESCRIPCIÓN DE LA META ANUAL:**  
Proyectos comunitarios para el beneficio de la localidad en el año actual

META ANUAL	2 TRIMESTRE				AVANCE ACUMULADO			
	PROGRAMADO	ALCAN.	EF %	SEMÁFORO	PROGRAMADO	ALCANZADO	EF %	SEMÁFORO
40	0	0	0.00	VERDE	0	0	0.00	VERDE

**DESCRIPCIÓN DE RESULTADOS Y JUSTIFICACIÓN EN CASO DE VARIACIÓN SUPERIOR A +-10 POR CIENTO RESPECTO A LO PROGRAMADO**

**EVALUACIÓN DEL INDICADOR**

EL ÁREA ALCANZÓ UN NIVEL ADECUADO EN EL CUMPLIMIENTO DEL INDICADOR. SE RECOMIENDA QUE SE SIGA CON LAS MISMAS ESTRATEGIAS PARA EL CUMPLIMIENTO DE LAS METAS.

**ELABORO**

GUSTAVO PARRA SANCHEZ  
DIRECTOR GENERAL DE DESARROLLO SOCIAL

NOMBRE FIRMA CARGO



**Vo.Bo.**

ILIANA GRISEL GARCÍA VILCHIS  
TITULAR DE LA UIPPE

NOMBRE FIRMA







SISTEMA DE COORDINACIÓN HACENDARIA DEL ESTADO DE MÉXICO CON SUS MUNICIPIOS  
GUÍA METODOLÓGICA PARA EL SEGUIMIENTO Y EVALUACIÓN DEL PLAN DE DESARROLLO MUNICIPAL VIGENTE



PBRM-08B FICHA TÉCNICA DE SEGUIMIENTO DE INDICADORES 2023  
DE GESTIÓN O ESTRATÉGICO

**PILAR / EJE TRANSVERSAL:** Pilar 1: Social  
**TEMA DE DESARROLLO:** Desarrollo humano incluyente, sin discriminación y libre de violencia  
**PROGRAMA PRESUPUESTARIO:** 02020201 Desarrollo Comunitario  
**PROYECTO PRESUPUESTARIO:** 020202010102 Apoyo a la comunidad

**OBJETIVO DEL PROGRAMA PRESUPUESTARIO:** Incluye proyectos cuyas acciones de coordinación para la concurrencia de los recursos en los programas de desarrollo social se orientan a la mejora de los distintos ámbitos de los municipios y los grupos sociales que en ellos habitan, en especial a los de mayor vulnerabilidad, y que tengan como propósito asegurar la reducción de la pobreza.

**DEPENDENCIA GENERAL:** 001 DIRECCIÓN GENERAL DE DESARROLLO SOCIAL  
**DEPENDENCIA AUXILIAR:** 139 CONTROL SOCIAL

ESTRUCTURA DEL INDICADOR COMPONENTE 2

**NOMBRE DEL INDICADOR:** Porcentaje de gestiones sobre los programas de desarrollo social realizadas  
**FÓRMULA DE CÁLCULO:** (Gestiones sobre los programas de desarrollo social realizadas/ Gestiones sobre los programas de desarrollo social programadas) \*100  
**INTERPRETACIÓN:** Los grupos organizados de población en condiciones de marginación asisten a las capacitaciones para mejorar sus condiciones sociales de vida, al ser fortalecidos sus conocimientos y habilidades de gestión y participación.  
**DIMENSIÓN QUE ATIENDE:** Eficiencia **FRECUENCIA DE MEDICIÓN:** Semestral  
**DESCRIPCIÓN DEL FACTOR DE COMPARACIÓN:** Se compara las actividades de gestión realizadas del año anterior  
**ÁMBITO GEOGRÁFICO:** U (Urbano)  
**COBERTURA:** Municipio de Naucalpan de Juárez  
**LÍNEA BASE:** 0

COMPORTAMIENTO DE LAS VARIABLES DURANTE EL 2 TRIMESTRE

VARIABLE	UNIDAD DE MEDIDA	OPERACIÓN	META ANUAL	AVANCE TRIMESTRAL				AVANCE ACUMULADO			
				PROG.	%	ALCAN.	%	PROG.	%	ALCAN.	%
Gestiones sobre los programas de desarrollo social realizadas	semestral	Sumable	4	0	0.00	0	0.00	0	0.00	0	0.00
Gestiones sobre los programas de desarrollo social programadas	Gestión	Sumable	4	0	0.00	0	0.00	0	0.00	0	0.00

COMPORTAMIENTO DEL INDICADOR

**DESCRIPCIÓN DE LA META ANUAL:**  
Gestiones sobre los programas de desarrollo social realizadas

META ANUAL	2 TRIMESTRE				AVANCE ACUMULADO			
	PROGRAMADO	ALCAN.	EF %	SEMÁFORO	PROGRAMADO	ALCANZADO	EF %	SEMÁFORO
4	0	0	0.00	VERDE	0	0	0.00	VERDE

**DESCRIPCIÓN DE RESULTADOS Y JUSTIFICACIÓN EN CASO DE VARIACIÓN SUPERIOR A +-10 POR CIENTO RESPECTO A LO PROGRAMADO**

EVALUACIÓN DEL INDICADOR

EL ÁREA ALCANZÓ UN NIVEL ADECUADO EN EL CUMPLIMIENTO DEL INDICADOR. SE RECOMIENDA QUE SE SIGA CON LAS MISMAS ESTRATEGIAS PARA EL CUMPLIMIENTO DE LAS METAS.

**ELABORÓ**  
  
**GUSTAVO PARRA SÁNCHEZ**  
 DIRECTOR GENERAL DE DESARROLLO SOCIAL  
 NOMBRE FIRMA CARGO



**Vo.Bo.**  
  
**ILIANA GRISEL GARCÍA VILCHIS**  
 TITULAR DE LA UIPE  
 NOMBRE FIRMA CARGO





SISTEMA DE COORDINACIÓN HACENDARIA DEL ESTADO DE MÉXICO CON SUS MUNICIPIOS  
 GUÍA METODOLÓGICA PARA EL SEGUIMIENTO Y EVALUACIÓN DEL PLAN DE DESARROLLO MUNICIPAL VIGENTE  
 PBRM-08B FICHA TÉCNICA DE SEGUIMIENTO DE INDICADORES 2023  
 DE GESTIÓN O ESTRATÉGICO



**PILAR / EJE TRANSVERSAL:** Pilar 1: Social  
**TEMA DE DESARROLLO:** Desarrollo humano incluyente, sin discriminación y libre de violencia  
**PROGRAMA PRESUPUESTARIO:** 02020201 Desarrollo Comunitario  
**PROYECTO PRESUPUESTARIO:** 020202010102 Apoyo a la comunidad  
**OBJETIVO DEL PROGRAMA PRESUPUESTARIO:** Incluye proyectos cuyas acciones de coordinación para la concurrencia de los recursos en los programas de desarrollo social se orientan a la mejora de los distintos ámbitos de los municipios y los grupos sociales que en ellos habitan, en especial a los de mayor vulnerabilidad, y que tengan como propósito asegurar la reducción de la pobreza.  
**DEPENDENCIA GENERAL:** 101 DIRECCIÓN GENERAL DE DESARROLLO SOCIAL  
**DEPENDENCIA AUXILIAR:** 139 CONTROL SOCIAL

**ESTRUCTURA DEL INDICADOR ACTIVIDAD 2.1**

**NOMBRE DEL INDICADOR:** Porcentaje de solicitudes de programas sociales atendidas  
**FÓRMULA DE CÁLCULO:** (Solicitudes de programas sociales atendidas/Solicitudes de programas sociales en trámite) \*100  
**INTERPRETACIÓN:** Número de solicitudes de los programas sociales  
**DIMENSIÓN QUE ATIENDE:** Eficiencia **FRECUENCIA DE MEDICIÓN:** Trimestral  
**DESCRIPCIÓN DEL FACTOR DE COMPARACIÓN:** Solicitudes atendidas  
**ÁMBITO GEOGRÁFICO:** U (Urbano)  
**COBERTURA:** Municipio de Naucalpan de Juárez  
**LÍNEA BASE:** 0

**COMPORTAMIENTO DE LAS VARIABLES DURANTE EL 2 TRIMESTRE**

VARIABLE	UNIDAD DE MEDIDA	OPERACIÓN	META ANUAL	AVANCE TRIMESTRAL				AVANCE ACUMULADO			
				PROG.	%	ALCAN.	%	PROG.	%	ALCAN.	%
Solicitudes de programas sociales atendidas	Solicitud	Sumable	120	30	25.00	30	100.00	60	50.00	60	100.00
Solicitudes de programas sociales en trámite	Solicitud	Sumable	120	30	25.00	30	100.00	60	50.00	60	100.00

**COMPORTAMIENTO DEL INDICADOR**

**DESCRIPCIÓN DE LA META ANUAL**  
 Solicitudes de programas sociales atendidas

META ANUAL	2 TRIMESTRE				AVANCE ACUMULADO			
	PROGRAMADO	ALCAN.	EF %	SEMÁFORO	PROGRAMADO	ALCANZADO	EF %	SEMÁFORO
120	30	30	100.00	VERDE	60	60	100.00	VERDE

**DESCRIPCIÓN DE RESULTADOS Y JUSTIFICACIÓN EN CASO DE VARIACIÓN SUPERIOR A +-10 POR CIENTO RESPECTO A LO PROGRAMADO**


**EVALUACIÓN DEL INDICADOR**

EL ÁREA ALCANZÓ UN NIVEL ADECUADO EN EL CUMPLIMIENTO DEL INDICADOR. SE RECOMIENDA QUE SE SIGA CON LAS MISMAS ESTRATEGIAS PARA EL CUMPLIMIENTO DE LAS METAS.

**ELABORO**  
  
 GUSTAVO PARRA SÁNCHEZ  
 DIRECTOR GENERAL DE DESARROLLO SOCIAL  
 NOMBRE FIRMA CARGO



**Vo.Bo.**  
  
 ILIANA GRISELA GARCÍA VILCHIS  
 TITULAR DE LA UIPE  
 NOMBRE FIRMA CARGO





SISTEMA DE COORDINACIÓN HACENDARIA DEL ESTADO DE MÉXICO CON SUS MUNICIPIOS  
GUÍA METODOLÓGICA PARA EL SEGUIMIENTO Y EVALUACIÓN DEL PLAN DE DESARROLLO MUNICIPAL VIGENTE

PBRM-08B FICHA TÉCNICA DE SEGUIMIENTO DE INDICADORES 2023  
DE GESTIÓN O ESTRATÉGICO



**PILAR / EJE TRANSVERSAL:** Pilar 1: Social  
**TEMA DE DESARROLLO:** Desarrollo humano incluyente, sin discriminación y libre de violencia  
**PROGRAMA PRESUPUESTARIO:** 02060806 Oportunidades para los jóvenes  
**PROYECTO PRESUPUESTARIO:** 02060806104 Atención integral para la reducción del embarazo adolescente

**OBJETIVO DEL PROGRAMA PRESUPUESTARIO:** Contiene acciones que se orientan a brindar más y mejores oportunidades a los jóvenes que les permitan alcanzar su desarrollo físico – mental adecuado, que les permita incorporarse a la sociedad de manera productiva.

**DEPENDENCIA GENERAL:** I01 DIRECCIÓN GENERAL DE DESARROLLO SOCIAL  
**DEPENDENCIA AUXILIAR:** 143 ATENCIÓN A LA JUVENTUD

ESTRUCTURA DEL INDICADOR FIN

**NOMBRE DEL INDICADOR:** Tasa de variación de la población juvenil atendida a través de programas de asistencia social  
**FÓRMULA DE CÁLCULO:** ((Población juvenil atendida a través de programas de asistencia social en el año actual/Población Juvenil atendida a través de programas de asistencia social en el año anterior)- 1) \*100  
**INTERPRETACIÓN:** Población juvenil atendida a través de programas de asistencia social  
**DIMENSIÓN QUE ATIENDE:** Eficiencia **FRECUENCIA DE MEDICIÓN:** Anual  
**DESCRIPCIÓN DEL FACTOR DE COMPARACIÓN:** Jóvenes atendidos  
**ÁMBITO GEOGRÁFICO:** U (Urbano)  
**COBERTURA:** Municipio de Naucalpan de Juárez  
**LÍNEA BASE:** 30

COMPORTAMIENTO DE LAS VARIABLES DURANTE EL 2 TRIMESTRE

VARIABLE	UNIDAD DE MEDIDA	OPERACIÓN	META ANUAL	AVANCE TRIMESTRAL				AVANCE ACUMULADO			
				PROG.	%	ALCAN.	%	PROG.	%	ALCAN.	%
Población juvenil atendida a través de programas de asistencia social en el año actual	Población juvenil	Sumable	80	30	37.50	30	100.00	70	87.50	70	100.00
Población Juvenil atendida a través de programas de asistencia social en el año anterior	Población juvenil	Sumable	80	30	37.50	30	100.00	70	87.50	70	100.00

COMPORTAMIENTO DEL INDICADOR

**DESCRIPCIÓN DE LA META ANUAL:**  
Población juvenil atendida a través de programas de asistencia social en el año actual

META ANUAL	2 TRIMESTRE				AVANCE ACUMULADO			
	PROGRAMADO	ALCAN.	EF %	SEMÁFORO	PROGRAMADO	ALCANZADO	EF %	SEMÁFORO
80	30	30	100.00	VERDE	70	70	100.00	VERDE

**DESCRIPCIÓN DE RESULTADOS Y JUSTIFICACIÓN EN CASO DE VARIACIÓN SUPERIOR A +10 POR CIENTO RESPECTO A LO PROGRAMADO**

EVALUACIÓN DEL INDICADOR

EL ÁREA ALCANZÓ UN NIVEL ADECUADO EN EL CUMPLIMIENTO DEL INDICADOR. SE RECOMIENDA QUE SE SIGA CON LAS MISMAS ESTRATEGIAS PARA EL CUMPLIMIENTO DE LAS METAS.

**ELABORÓ**

GUSTAVO PARRA SÁNCHEZ  
DIRECCIÓN GENERAL DE DESARROLLO SOCIAL

NOMBRE FIRMA CARGO



**Vo.Bo.**

ILIANA GRISEL GARCÍA VILCHIS  
TITULAR DE LA UIPPE

NOMBRE FIRMA





SISTEMA DE COORDINACIÓN HACENDARIA DEL ESTADO DE MÉXICO CON SUS MUNICIPIOS  
GUÍA METODOLÓGICA PARA EL SEGUIMIENTO Y EVALUACIÓN DEL PLAN DE DESARROLLO MUNICIPAL VIGENTE

PBRM-08B FICHA TÉCNICA DE SEGUIMIENTO DE INDICADORES 2023  
DE GESTIÓN O ESTRATÉGICO



**PILAR / EJE TRANSVERSAL:** Pilar 1: Social  
**TEMA DE DESARROLLO:** Desarrollo humano incluyente, sin discriminación y libre de violencia  
**PROGRAMA PRESUPUESTARIO:** 02060806 Oportunidades para los jóvenes  
**PROYECTO PRESUPUESTARIO:** 020608060201 Expresión juvenil

**OBJETIVO DEL PROGRAMA PRESUPUESTARIO:** Contiene acciones que se orientan a brindar más y mejores oportunidades a los jóvenes que les permitan alcanzar su desarrollo físico – mental adecuado, que les permita incorporarse a la sociedad de manera productiva.

**DEPENDENCIA GENERAL:** 001 DIRECCIÓN GENERAL DE DESARROLLO SOCIAL  
**DEPENDENCIA AUXILIAR:** 143 ATENCIÓN A LA JUVENTUD

ESTRUCTURA DEL INDICADOR PROPÓSITO

**NOMBRE DEL INDICADOR:** Porcentaje de la población juvenil que es beneficiada con programas de asistencia social  
**FÓRMULA DE CÁLCULO:** (Población juvenil beneficiada con programas de asistencia social/Población juvenil del municipio) \*100  
**INTERPRETACIÓN:** Número de población juvenil beneficiada con programas de asistencia social en el municipio  
**DIMENSIÓN QUE ATIENDE:** Eficiencia **FRECUENCIA DE MEDICIÓN:** Anual  
**DESCRIPCIÓN DEL FACTOR DE COMPARACIÓN:** Población juvenil beneficiada  
**ÁMBITO GEOGRÁFICO:** U (Urbano)  
**COBERTURA:** Municipio de Naucalpan de Juárez  
**LÍNEA BASE:** 60

COMPORTAMIENTO DE LAS VARIABLES DURANTE EL 2 TRIMESTRE

VARIABLE	UNIDAD DE MEDIDA	OPERACIÓN	META ANUAL	AVANCE TRIMESTRAL				AVANCE ACUMULADO			
				PROG.	%	ALCAN.	%	PROG.	%	ALCAN.	%
Población juvenil beneficiada con programas de asistencia social	Población juvenil	Sumable	2	1	50.00	1	100.00	1	50.00	1	100.00
Población juvenil del municipio	Población juvenil	Valor actual	2	1	50.00	1	100.00	1	50.00	1	100.00

COMPORTAMIENTO DEL INDICADOR

**DESCRIPCIÓN DE LA META ANUAL:**  
Población juvenil beneficiada con programas de asistencia social

META ANUAL	2 TRIMESTRE				AVANCE ACUMULADO			
	PROGRAMADO	ALCAN.	EF %	SEMÁFORO	PROGRAMADO	ALCANZADO	EF %	SEMÁFORO
2	1	1	100.00	VERDE	1	1	100.00	VERDE

**DESCRIPCIÓN DE RESULTADOS Y JUSTIFICACIÓN EN CASO DE VARIACIÓN SUPERIOR A +-10 POR CIENTO RESPECTO A LO PROGRAMADO**

EVALUACIÓN DEL INDICADOR

EL ÁREA ALCANZÓ UN NIVEL ADECUADO EN EL CUMPLIMIENTO DEL INDICADOR. SE RECOMIENDA QUE SE SIGA CON LAS MISMAS ESTRATEGIAS PARA EL CUMPLIMIENTO DE LAS METAS.

**ELABORO**

*[Firma]*

GUSTAVO PARRA SÁNCHEZ  
DIRECTOR GENERAL DE DESARROLLO SOCIAL

NOMBRE FIRMA CARGO



Vo. Bo.

*[Firma]*

ILIANA GRISEL GARCÍA VILCHES  
TITULAR DE LA UPPÉ

NOMBRE FIRMA

**NAUCALPAN DE JUÁREZ**  
PRESIDENCIA MUNICIPAL

AYUNTAMIENTO MUNICIPAL 2022-2024  
DIRECCIÓN GENERAL DE INFORMACIÓN Y COMUNICACIÓN



SISTEMA DE COORDINACIÓN HACENDARIA DEL ESTADO DE MÉXICO CON SUS MUNICIPIOS  
GUÍA METODOLÓGICA PARA EL SEGUIMIENTO Y EVALUACIÓN DEL PLAN DE DESARROLLO MUNICIPAL VIGENTE

PBRM-08B FICHA TÉCNICA DE SEGUIMIENTO DE INDICADORES 2023  
DE GESTIÓN O ESTRATÉGICO



PILAR / EJE TRANSVERSAL:	Pilar 1: Social	
TEMA DE DESARROLLO:	Desarrollo humano incluyente, sin discriminación y libre de violencia	
PROGRAMA PRESUPUESTARIO:	02060806	Oportunidades para los jóvenes
PROYECTO PRESUPUESTARIO:	020608060102	Bienestar y orientación juvenil
OBJETIVO DEL PROGRAMA PRESUPUESTARIO:	Contiene acciones que se orientan a brindar más y mejores oportunidades a los jóvenes que les permitan alcanzar su desarrollo físico-mental adecuado, que les permita incorporarse a la sociedad de manera productiva.	
DEPENDENCIA GENERAL:	101	DIRECCIÓN GENERAL DE DESARROLLO SOCIAL
DEPENDENCIA AUXILIAR:	143	ATENCIÓN A LA JUVENTUD

ESTRUCTURA DEL INDICADOR COMPONENTE 1

NOMBRE DEL INDICADOR:	Porcentaje de actividades enfocadas a la prevención de adicciones realizadas		
FÓRMULA DE CÁLCULO:	(Actividades enfocadas a la prevención de adicciones realizadas/Actividades enfocadas a la prevención de adicciones programadas) *100		
INTERPRETACIÓN:	Número de actividades enfocadas a la prevención de adicciones		
DIMENSIÓN QUE ATIENDE:	Eficiencia	FRECUENCIA DE MEDICIÓN:	Semestral
DESCRIPCIÓN DEL FACTOR DE COMPARACIÓN:	Actividades realizadas		
ÁMBITO GEOGRÁFICO:	U (Urbano)		
COBERTURA:	Municipio de Naucalpan de Juárez		
LÍNEA BASE:	0		

COMPORTAMIENTO DE LAS VARIABLES DURANTE EL 2 TRIMESTRE

VARIABLE	UNIDAD DE MEDIDA	OPERACIÓN	META ANUAL	AVANCE TRIMESTRAL				AVANCE ACUMULADO			
				PROG.	%	ALCAN.	%	PROG.	%	ALCAN.	%
Actividades enfocadas a la prevención de adicciones realizadas	Actividad	Sumable	10	2	20.00	2	100.00	5	50.00	5	100.00
Actividades enfocadas a la prevención de adicciones programadas	Actividades	Sumable	10	2	20.00	2	100.00	5	50.00	5	100.00

COMPORTAMIENTO DEL INDICADOR

DESCRIPCIÓN DE LA META ANUAL	Actividades enfocadas a la prevención de adicciones realizadas
------------------------------	--

META ANUAL	2 TRIMESTRE				AVANCE ACUMULADO			
	PROGRAMADO	ALCAN.	EF %	SEMÁFORO	PROGRAMADO	ALCANZADO	EF %	SEMÁFORO
10	2	2	100.00	VERDE	5	5	100.00	VERDE

DESCRIPCIÓN DE RESULTADOS Y JUSTIFICACIÓN EN CASO DE VARIACIÓN SUPERIOR A +-10 POR CIENTO RESPECTO A LO PROGRAMADO	
--	--

EVALUACIÓN DEL INDICADOR

EL ÁREA ALCANZÓ UN NIVEL ADECUADO EN EL CUMPLIMIENTO DEL INDICADOR. SE RECOMIENDA QUE SE SIGA CON LAS MISMAS ESTRATEGIAS PARA EL CUMPLIMIENTO DE LAS METAS.
---

ELABORO		
GUSTAVO PARRA SÁNCHEZ DIRECTOR GENERAL DE DESARROLLO SOCIAL		
NOMBRE	FIRMA	CARGO



Vo. Bo.	
ILIANA GRISEL GARCÍA VILCHIS TITULAR DE LA UIPE	
NOMBRE	FIRMA





SISTEMA DE COORDINACIÓN HACENDARIA DEL ESTADO DE MÉXICO CON SUS MUNICIPIOS  
GUÍA METODOLÓGICA PARA EL SEGUIMIENTO Y EVALUACIÓN DEL PLAN DE DESARROLLO MUNICIPAL VIGENTE



PBRM-08B FICHA TÉCNICA DE SEGUIMIENTO DE INDICADORES 2023  
DE GESTIÓN O ESTRATÉGICO

**PILAR / EJE TRANSVERSAL:** Pilar 1: Social  
**TEMA DE DESARROLLO:** Desarrollo humano incluyente, sin discriminación y libre de violencia  
**PROGRAMA PRESUPUESTARIO:** 02060806 Oportunidades para los jóvenes  
**PROYECTO PRESUPUESTARIO:** 020608060201 Expresión juvenil

**OBJETIVO DEL PROGRAMA PRESUPUESTARIO:** Contiene acciones que se orientan a brindar más y mejores oportunidades a los jóvenes que les permitan alcanzar su desarrollo físico – mental adecuado, que les permita incorporarse a la sociedad de manera productiva.

**DEPENDENCIA GENERAL:** 001 DIRECCIÓN GENERAL DE DESARROLLO SOCIAL  
**DEPENDENCIA AUXILIAR:** 143 ATENCIÓN A LA JUVENTUD

**ESTRUCTURA DEL INDICADOR COMPONENTE 2**

**NOMBRE DEL INDICADOR:** Porcentaje de concursos para los jóvenes realizados  
**FÓRMULA DE CÁLCULO:** (Concursos para los jóvenes realizados/Concursos para los jóvenes programados) \*100  
**INTERPRETACIÓN:** Número de concursos para los jóvenes realizados  
**DIMENSIÓN QUE ATIENDE:** Eficiencia **FRECUENCIA DE MEDICIÓN:** Semestral  
**DESCRIPCIÓN DEL FACTOR DE COMPARACIÓN:** Concursos para los jóvenes  
**ÁMBITO GEOGRÁFICO:** U (Urbano)  
**COBERTURA:** Municipio de Naucalpan de Juárez  
**LÍNEA BASE:** 0

**COMPORTAMIENTO DE LAS VARIABLES DURANTE EL 2 TRIMESTRE**

VARIABLE	UNIDAD DE MEDIDA	OPERACIÓN	META ANUAL	AVANCE TRIMESTRAL				AVANCE ACUMULADO			
				PROG.	%	ALCAN.	%	PROG.	%	ALCAN.	%
Concursos para los jóvenes realizados	Concurso	Sumable	12	4	33.33	4	100.00	4	33.33	4	100.00
Concursos para los jóvenes programados	Concurso	Sumable	12	4	33.33	4	100.00	4	33.33	4	100.00

**COMPORTAMIENTO DEL INDICADOR**

**DESCRIPCIÓN DE LA META ANUAL:**  
Concursos para los jóvenes realizados

META ANUAL	2 TRIMESTRE				AVANCE ACUMULADO			
	PROGRAMADO	ALCAN.	EF %	SEMÁFORO	PROGRAMADO	ALCANZADO	EF %	SEMÁFORO
12	4	4	100.00	VERDE	4	4	100.00	VERDE

**DESCRIPCIÓN DE RESULTADOS Y JUSTIFICACIÓN EN CASO DE VARIACIÓN SUPERIOR A +-10 POR CIENTO RESPECTO A LO PROGRAMADO**

**EVALUACIÓN DEL INDICADOR**

EL ÁREA ALCANZÓ UN NIVEL ADECUADO EN EL CUMPLIMIENTO DEL INDICADOR. SE RECOMIENDA QUE SE SIGA CON LAS MISMAS ESTRATEGIAS PARA EL CUMPLIMIENTO DE LAS METAS.

**ELABORO**

GUSTAVO PARRA SÁNCHEZ  
DIRECTOR GENERAL DE DESARROLLO SOCIAL

NOMBRE FIRMA CARGO



**Vo. Bo.**

ILIANA GRISEL GARCÍA VILCHIS  
TITULAR DE LA UJPE

NOMBRE FIRMA CARGO

AYUNTAMIENTO CONSTITUCIONAL 2022-2024  
NAUCALPAN DE JUÁREZ  
PRESIDENCIA MUNICIPAL



SISTEMA DE COORDINACIÓN HACENDARIA DEL ESTADO DE MÉXICO CON SUS MUNICIPIOS  
GUÍA METODOLÓGICA PARA EL SEGUIMIENTO Y EVALUACIÓN DEL PLAN DE DESARROLLO MUNICIPAL VIGENTE

PBRM-08B FICHA TÉCNICA DE SEGUIMIENTO DE INDICADORES 2023  
DE GESTIÓN O ESTRATÉGICO



**PILAR / EJE TRANSVERSAL:** Pilar 1: Social  
**TEMA DE DESARROLLO:** Desarrollo humano incluyente, sin discriminación y libre de violencia  
**PROGRAMA PRESUPUESTARIO:** 02060806 Oportunidades para los jóvenes  
**PROYECTO PRESUPUESTARIO:** 020608060103 Promoción del desarrollo integral del adolescente

**OBJETIVO DEL PROGRAMA PRESUPUESTARIO:** Contiene acciones que se orientan a brindar más y mejores oportunidades a los jóvenes que les permitan alcanzar su desarrollo físico-mental adecuado, que les permita incorporarse a la sociedad de manera productiva.

**DEPENDENCIA GENERAL:** 101 DIRECCIÓN GENERAL DE DESARROLLO SOCIAL  
**DEPENDENCIA AUXILIAR:** 143 ATENCIÓN A LA JUVENTUD

ESTRUCTURA DEL INDICADOR COMPONENTE 3

**NOMBRE DEL INDICADOR:** Porcentaje de apoyos a proyectos de jóvenes emprendedores otorgados  
**FÓRMULA DE CÁLCULO:** (Apoyos a proyectos de jóvenes emprendedores otorgados/Apoyos a proyectos de jóvenes emprendedores programados) \*100  
**INTERPRETACIÓN:** Número de apoyos para jóvenes emprendedores  
**DIMENSIÓN QUE ATIENDE:** Eficiencia **FRECUENCIA DE MEDICIÓN:** Semestral  
**DESCRIPCIÓN DEL FACTOR DE COMPARACIÓN:** Apoyos para jóvenes emprendedores  
**ÁMBITO GEOGRÁFICO:** U (Urbano)  
**COBERTURA:** Municipio de Naucalpan de Juárez  
**LÍNEA BASE:** 0

COMPORTAMIENTO DE LAS VARIABLES DURANTE EL 2º TRIMESTRE

VARIABLE	UNIDAD DE MEDIDA	OPERACIÓN	META ANUAL	AVANCE TRIMESTRAL				AVANCE ACUMULADO			
				PROG.	%	ALCAN.	%	PROG.	%	ALCAN.	%
Apoyos a proyectos de jóvenes emprendedores otorgados	Apoyo	Sumable	30	10	33.33	10	100.00	15	50.00	15	100.00
Apoyos a proyectos de jóvenes emprendedores programados	Apoyos	Sumable	30	10	33.33	10	100.00	15	50.00	15	100.00

COMPORTAMIENTO DEL INDICADOR

**DESCRIPCIÓN DE LA META ANUAL:**  
Apoyos a proyectos de jóvenes emprendedores otorgados

2º TRIMESTRE

META ANUAL	AVANCE TRIMESTRAL				AVANCE ACUMULADO			
	PROGRAMADO	ALCAN.	EF %	SEMÁFORO	PROGRAMADO	ALCANZADO	EF %	SEMÁFORO
30	10	10	100.00	VERDE	15	15	100.00	VERDE

DESCRIPCIÓN DE RESULTADOS Y JUSTIFICACIÓN EN CASO DE VARIACIÓN SUPERIOR A +-10 POR CIENTO RESPECTO A LO PROGRAMADO

EVALUACIÓN DEL INDICADOR

EL ÁREA ALCANZÓ UN NIVEL ADECUADO EN EL CUMPLIMIENTO DEL INDICADOR. SE RECOMIENDA QUE SE SIGA CON LAS MISMAS ESTRATEGIAS PARA EL CUMPLIMIENTO DE LAS METAS.

**ELABORO:**  
  
**GUSTAVO PARRA SÁNCHEZ**  
 DIRECTOR GENERAL DE DESARROLLO SOCIAL  
**NOMBRE FIRMA CARGO**



**Vo.Bo.:**  
  
**ILIANA GRISELA GARCÍA VILCHIS**  
 TITULAR DE LA UIPPE  
**NOMBRE FIRMA CARGO**



SISTEMA DE COORDINACIÓN HACENDARIA DEL ESTADO DE MÉXICO CON SUS MUNICIPIOS  
GUÍA METODOLÓGICA PARA EL SEGUIMIENTO Y EVALUACIÓN DEL PLAN DE DESARROLLO MUNICIPAL VIGENTE

PBRM-08B FICHA TÉCNICA DE SEGUIMIENTO DE INDICADORES 2023  
DE GESTIÓN O ESTRATÉGICO



**PILAR / EJE TRANSVERSAL:** Pilar 1: Social  
**TEMA DE DESARROLLO:** Desarrollo humano incluyente, sin discriminación y libre de violencia  
**PROGRAMA PRESUPUESTARIO:** 02060806 Oportunidades para los jóvenes  
**PROYECTO PRESUPUESTARIO:** 020608060202 Asistencia social a la juventud

**OBJETIVO DEL PROGRAMA PRESUPUESTARIO:** Contiene acciones que se orientan a brindar más y mejores oportunidades a los jóvenes que les permitan alcanzar su desarrollo físico – mental adecuado, que les permita incorporarse a la sociedad de manera productiva.

**DEPENDENCIA GENERAL:** 001 DIRECCIÓN GENERAL DE DESARROLLO SOCIAL  
**DEPENDENCIA AUXILIAR:** 143 ATENCIÓN A LA JUVENTUD

ESTRUCTURA DEL INDICADOR COMPONENTE 4

**NOMBRE DEL INDICADOR:** Porcentaje de espacios para el esparcimiento y deportivos rehabilitados  
**FÓRMULA DE CÁLCULO:** (Espacios para el esparcimiento y deportivos rehabilitados / espacios para el esparcimiento y deportivos concertados) \*100  
**INTERPRETACIÓN:** Sirve para conocer el número de espacios rehabilitados dentro del territorio municipal  
**DIMENSIÓN QUE ATIENDE:** Eficiencia **FRECUENCIA DE MEDICIÓN:** Semestral  
**DESCRIPCIÓN DEL FACTOR DE COMPARACIÓN:** Espacios rehabilitados  
**ÁMBITO GEOGRÁFICO:** U (Urbano)  
**COBERTURA:** Municipio de Naucalpan de Juárez  
**LÍNEA BASE:** 4

COMPORTAMIENTO DE LAS VARIABLES DURANTE EL 2 TRIMESTRE

VARIABLE	UNIDAD DE MEDIDA	OPERACIÓN	META ANUAL	AVANCE TRIMESTRAL				AVANCE ACUMULADO			
				PROG.	%	ALCAN.	%	PROG.	%	ALCAN.	%
Espacios para el esparcimiento y deportivos rehabilitados	Espacios rehabilitados	Sumable	110	40	36.36	40	100.00	60	54.55	60	100.00
espacios para el esparcimiento y deportivos concertados	espacios para el esparcimiento	Sumable	110	40	36.36	40	100.00	60	54.55	60	100.00

COMPORTAMIENTO DEL INDICADOR

**DESCRIPCIÓN DE LA META ANUAL:**  
Espacios para el esparcimiento y deportivos rehabilitados

META ANUAL	2 TRIMESTRE				AVANCE ACUMULADO			
	PROGRAMADO	ALCAN.	EF %	SEMÁFORO	PROGRAMADO	ALCANZADO	EF %	SEMÁFORO
110	40	40	100.00	VERDE	60	60	100.00	VERDE

**DESCRIPCIÓN DE RESULTADOS Y JUSTIFICACIÓN EN CASO DE VARIACIÓN SUPERIOR A +-10 POR CIENTO RESPECTO A LO PROGRAMADO**

EVALUACIÓN DEL INDICADOR

EL ÁREA ALCANZÓ UN NIVEL ADECUADO EN EL CUMPLIMIENTO DEL INDICADOR. SE RECOMIENDA QUE SE SIGA CON LAS MISMAS ESTRATEGIAS PARA EL CUMPLIMIENTO DE LAS METAS.

**ELABORO**

*[Firma]*

GUSTAVO PARRA SÁNCHEZ  
DIRECTOR GENERAL DE DESARROLLO SOCIAL

NOMBRE FIRMA CARGO



**Vo. Bo.**

*[Firma]*

ILIANA GRISEL GARCÍA VILCHIS  
TITULAR DE LA UIPE

NOMBRE FIRMA







SISTEMA DE COORDINACIÓN HACENDARIA DEL ESTADO DE MÉXICO CON SUS MUNICIPIOS  
GUÍA METODOLÓGICA PARA EL SEGUIMIENTO Y EVALUACIÓN DEL PLAN DE DESARROLLO MUNICIPAL VIGENTE

PBRM-08B FICHA TÉCNICA DE SEGUIMIENTO DE INDICADORES 2023  
DE GESTIÓN O ESTRATÉGICO



**PILAR / EJE TRANSVERSAL:** Pilar 1: Social  
**TEMA DE DESARROLLO:** Desarrollo humano incluyente, sin discriminación y libre de violencia  
**PROGRAMA PRESUPUESTARIO:** 02060806 Oportunidades para los jóvenes  
**PROYECTO PRESUPUESTARIO:** 020608060102 Bienestar y orientación juvenil

**OBJETIVO DEL PROGRAMA PRESUPUESTARIO:** Contiene acciones que se orientan a brindar más y mejores oportunidades a los jóvenes que les permitan alcanzar su desarrollo físico – mental adecuado, que les permita incorporarse a la sociedad de manera productiva.

**DEPENDENCIA GENERAL:** 101 DIRECCIÓN GENERAL DE DESARROLLO SOCIAL  
**DEPENDENCIA AUXILIAR:** 143 ATENCIÓN A LA JUVENTUD

ESTRUCTURA DEL INDICADOR ACTIVIDAD 1.2

**NOMBRE DEL INDICADOR:** Porcentaje de solicitudes beneficiadas con becas  
**FÓRMULA DE CÁLCULO:** (Número de solicitudes beneficiadas con beca / Total de solicitudes de beca recibidas) \*100  
**INTERPRETACIÓN:** Número de Solicitudes beneficiadas con becas  
**DIMENSIÓN QUE ATIENDE:** Eficiencia **FRECUENCIA DE MEDICIÓN:** Trimestral  
**DESCRIPCIÓN DEL FACTOR DE COMPARACIÓN:** Solicitudes beneficiadas con becas  
**ÁMBITO GEOGRÁFICO:** U (Urbano)  
**COBERTURA:** Municipio de Naucalpan de Juárez  
**LÍNEA BASE:** 0

COMPORTAMIENTO DE LAS VARIABLES DURANTE EL 2\_TRIMESTRE

VARIABLE	UNIDAD DE MEDIDA	OPERACIÓN	META ANUAL	AVANCE TRIMESTRAL				AVANCE ACUMULADO			
				PROG.	%	ALCAN.	%	PROG.	%	ALCAN.	%
Número de solicitudes beneficiadas con beca	Solicitud	Sumable	2	1	50.00	1	100.00	1	50.00	1	100.00
Total de solicitudes de beca recibidas	Solicitud	Sumable	2	1	50.00	1	100.00	1	50.00	1	100.00

COMPORTAMIENTO DEL INDICADOR

**DESCRIPCIÓN DE LA META ANUAL:**  
Número de solicitudes beneficiadas con beca

META ANUAL	2_TRIMESTRE				AVANCE ACUMULADO			
	PROGRAMADO	ALCAN.	EF %	SEMÁFORO	PROGRAMADO	ALCANZADO	EF %	SEMÁFORO
2	1	1	100.00	VERDE	1	1	100.00	VERDE

DESCRIPCIÓN DE RESULTADOS Y JUSTIFICACIÓN EN CASO DE VARIACIÓN SUPERIOR A +-10 POR CIENTO RESPECTO A LO PROGRAMADO

EVALUACIÓN DEL INDICADOR

EL ÁREA ALCANZÓ UN NIVEL ADECUADO EN EL CUMPLIMIENTO DEL INDICADOR. SE RECOMIENDA QUE SE SIGA CON LAS MISMAS ESTRATEGIAS PARA EL CUMPLIMIENTO DE LAS METAS.

**ELABORO**

GUSTAVO BARRA SÁNCHEZ  
DIRECTOR GENERAL DE DESARROLLO SOCIAL

NOMBRE FIRMA CARGO



**Vo.Bo.**

ILIANA GRISES GARCÍA VILCHIS  
TITULAR DE LA UIPPE

NOMBRE FIRMA





SISTEMA DE COORDINACIÓN HACENDARIA DEL ESTADO DE MÉXICO CON SUS MUNICIPIOS  
GUÍA METODOLÓGICA PARA EL SEGUIMIENTO Y EVALUACIÓN DEL PLAN DE DESARROLLO MUNICIPAL VIGENTE

PBRM-08B FICHA TÉCNICA DE SEGUIMIENTO DE INDICADORES 2023  
DE GESTIÓN O ESTRATÉGICO



**PILAR / EJE TRANSVERSAL:** Pilar 1: Social  
**TEMA DE DESARROLLO:** Desarrollo humano incluyente, sin discriminación y libre de violencia  
**PROGRAMA PRESUPUESTARIO:** 02060805 Oportunidades para los jóvenes  
**PROYECTO PRESUPUESTARIO:** 020608060102 Bienestar y orientación juvenil

**OBJETIVO DEL PROGRAMA PRESUPUESTARIO:** Contiene acciones que se orientan a brindar más y mejores oportunidades a los jóvenes que les permitan alcanzar su desarrollo físico-mental adecuado, que les permita incorporarse a la sociedad de manera productiva.

**DEPENDENCIA GENERAL:** 101 DIRECCIÓN GENERAL DE DESARROLLO SOCIAL  
**DEPENDENCIA AUXILIAR:** 143 ATENCIÓN A LA JUVENTUD

ESTRUCTURA DEL INDICADOR ACTIVIDAD 1.3

**NOMBRE DEL INDICADOR:** Porcentaje de recursos otorgados mediante estímulos  
**FÓRMULA DE CÁLCULO:** (Monto total de recursos otorgados mediante estímulos / Total de recursos programados a otorgar mediante estímulos) \*100  
**INTERPRETACIÓN:** Número de recursos otorgados  
**DIMENSIÓN QUE ATIENDE:** Eficiencia **FRECUENCIA DE MEDICIÓN:** Trimestral  
**DESCRIPCIÓN DEL FACTOR DE COMPARACIÓN:** Recursos otorgados mediante estímulos  
**ÁMBITO GEOGRÁFICO:** U (Urbano)  
**COBERTURA:** Municipio de Naucalpan de Juárez  
**LÍNEA BASE:** 0

COMPORTAMIENTO DE LAS VARIABLES DURANTE EL 2 TRIMESTRE

VARIABLE	UNIDAD DE MEDIDA	OPERACIÓN	META ANUAL	AVANCE TRIMESTRAL				AVANCE ACUMULADO			
				PROG.	%	ALCAN.	%	PROG.	%	ALCAN.	%
Monto total de recursos otorgados mediante estímulos	Estímulo	Sumable	2	1	50.00	1	100.00	1	50.00	1	100.00
Total de recursos programados a otorgar mediante estímulos	Estímulo	Sumable	2	1	50.00	1	100.00	1	50.00	1	100.00

COMPORTAMIENTO DEL INDICADOR

**DESCRIPCIÓN DE LA META ANUAL:**  
Monto total de recursos otorgados mediante estímulos

META ANUAL	2 TRIMESTRE				AVANCE ACUMULADO			
	PROGRAMADO	ALCAN.	EF %	SEMÁFORO	PROGRAMADO	ALCANZADO	EF %	SEMÁFORO
2	1	1	100.00	VERDE	1	1	100.00	VERDE

**DESCRIPCIÓN DE RESULTADOS Y JUSTIFICACIÓN EN CASO DE VARIACIÓN SUPERIOR A +10 POR CIENTO RESPECTO A LO PROGRAMADO**

EVALUACIÓN DEL INDICADOR

EL ÁREA ALCANZÓ UN NIVEL ADECUADO EN EL CUMPLIMIENTO DEL INDICADOR. SE RECOMIENDA QUE SE SIGA CON LAS MISMAS ESTRATEGIAS PARA EL CUMPLIMIENTO DE LAS METAS.

**ELABORO**

GUSTAVO BARRA SÁNCHEZ  
DIRECTOR GENERAL DE DESARROLLO SOCIAL

NOMBRE FIRMA CARGO



**Vo.Bo.**

ILIANA GRISELA GARCÍA VILCHIS  
TITULAR DE LA UIPPE

NOMBRE FIRMA



SISTEMA DE COORDINACIÓN HACENDARIA DEL ESTADO DE MÉXICO CON SUS MUNICIPIOS  
GUÍA METODOLÓGICA PARA EL SEGUIMIENTO Y EVALUACIÓN DEL PLAN DE DESARROLLO MUNICIPAL VIGENTE



PBRM-08B FICHA TÉCNICA DE SEGUIMIENTO DE INDICADORES 2023  
DE GESTIÓN O ESTRATÉGICO

**PILAR / EJE TRANSVERSAL:** Pilar 1: Social  
**TEMA DE DESARROLLO:** Desarrollo humano incluyente, sin discriminación y libre de violencia  
**PROGRAMA PRESUPUESTARIO:** 02060806 Oportunidades para los jóvenes  
**PROYECTO PRESUPUESTARIO:** 020608060201 Expresión juvenil

**OBJETIVO DEL PROGRAMA PRESUPUESTARIO:** Contiene acciones que se orientan a brindar más y mejores oportunidades a los jóvenes que les permitan alcanzar su desarrollo físico – mental adecuado, que les permita incorporarse a la sociedad de manera productiva.

**DEPENDENCIA GENERAL:** 001 DIRECCIÓN GENERAL DE DESARROLLO SOCIAL  
**DEPENDENCIA AUXILIAR:** 143 ATENCIÓN A LA JUVENTUD

**ESTRUCTURA DEL INDICADOR ACTIVIDAD 2.1**

**NOMBRE DEL INDICADOR:** Porcentaje de actividades de orientación vocacional realizadas  
**FÓRMULA DE CÁLCULO:** ((Actividades de orientación vocacional realizadas/Actividades de orientación vocacional programadas) \* 100  
**INTERPRETACIÓN:** Número de actividades de orientación vocacional realizadas  
**DIMENSIÓN QUE ATIENDE:** Eficiencia **FRECUENCIA DE MEDICIÓN:** Trimestral  
**DESCRIPCIÓN DEL FACTOR DE COMPARACIÓN:** Actividades de orientación vocacional realizadas  
**ÁMBITO GEOGRÁFICO:** U (Urbano)  
**COBERTURA:** Municipio de Naucalpan de Juárez  
**LÍNEA BASE:** 0

**COMPORTAMIENTO DE LAS VARIABLES DURANTE EL 2 TRIMESTRE**

VARIABLE	UNIDAD DE MEDIDA	OPERACIÓN	META ANUAL	AVANCE TRIMESTRAL				AVANCE ACUMULADO			
				PROG.	%	ALCAN.	%	PROG.	%	ALCAN.	%
Actividades de orientación vocacional realizadas	Actividad	Sumable	25	5	20.00	5	100.00	10	40.00	10	100.00
Actividades de orientación vocacional programadas	Actividades	Sumable	25	5	20.00	5	100.00	10	40.00	10	100.00

**COMPORTAMIENTO DEL INDICADOR**

**DESCRIPCIÓN DE LA META ANUAL:**  
Actividades de orientación vocacional realizadas

META ANUAL	2 TRIMESTRE				AVANCE ACUMULADO			
	PROGRAMADO	ALCAN.	EF %	SEMÁFORO	PROGRAMADO	ALCANZADO	EF %	SEMÁFORO
25	5	5	100.00	VERDE	10	10	100.00	VERDE

**DESCRIPCIÓN DE RESULTADOS Y JUSTIFICACIÓN EN CASO DE VARIACIÓN SUPERIOR A +-10 POR CIENTO RESPECTO A LO PROGRAMADO**

**EVALUACIÓN DEL INDICADOR**

EL ÁREA ALCANZÓ UN NIVEL ADECUADO EN EL CUMPLIMIENTO DEL INDICADOR. SE RECOMIENDA QUE SE SIGA CON LAS MISMAS ESTRATEGIAS PARA EL CUMPLIMIENTO DE LAS METAS.

**ELABORO**

*[Firma]*

GUSTAVO PARRA SÁNCHEZ  
DIRECTOR GENERAL DE DESARROLLO SOCIAL

NOMBRE FIRMA CARGO



Vo. Bo.

*[Firma]*

ILIANA GRISEL GARCÍA VILCHIS  
TITULAR DE LA UIPPE

NOMBRE FIRMA CARGO

AYUNTAMIENTO CONSTITUCIONAL 2022-2024  
DIRECCIÓN GENERAL DE DESARROLLO SOCIAL  
NAUCALPAN DE JUÁREZ  
PRESIDENCIA MUNICIPAL



SISTEMA DE COORDINACIÓN HACENDARIA DEL ESTADO DE MÉXICO CON SUS MUNICIPIOS  
GUÍA METODOLÓGICA PARA EL SEGUIMIENTO Y EVALUACIÓN DEL PLAN DE DESARROLLO MUNICIPAL VIGENTE

PBRM-08B FICHA TÉCNICA DE SEGUIMIENTO DE INDICADORES 2023  
DE GESTIÓN O ESTRATÉGICO



**PILAR / EJE TRANSVERSAL:** Pilar 1: Social  
**TEMA DE DESARROLLO:** Desarrollo humano incluyente, sin discriminación y libre de violencia  
**PROGRAMA PRESUPUESTARIO:** 02060806 Oportunidades para los jóvenes  
**PROYECTO PRESUPUESTARIO:** 020608060103 Promoción del desarrollo integral del adolescente

**OBJETIVO DEL PROGRAMA PRESUPUESTARIO:** Contiene acciones que se orientan a brindar más y mejores oportunidades a los jóvenes que les permitan alcanzar su desarrollo físico - mental adecuado, que les permita incorporarse a la sociedad de manera productiva.

**DEPENDENCIA GENERAL:** 101 DIRECCIÓN GENERAL DE DESARROLLO SOCIAL  
**DEPENDENCIA AUXILIAR:** 143 ATENCIÓN A LA JUVENTUD

ESTRUCTURA DEL INDICADOR ACTIVIDAD 2.3

**NOMBRE DEL INDICADOR:** Porcentaje de jóvenes participantes en concursos beneficiados con estímulos  
**FÓRMULA DE CÁLCULO:** (Jóvenes participantes en concursos que reciben estímulos/jóvenes participantes en concursos) \*100  
**INTERPRETACIÓN:** Número de jóvenes participantes  
**DIMENSIÓN QUE ATIENDE:** Eficiencia **FRECUENCIA DE MEDICIÓN:** Trimestral  
**DESCRIPCIÓN DEL FACTOR DE COMPARACIÓN:** Jóvenes participantes en concursos beneficiados con estímulos  
**ÁMBITO GEOGRÁFICO:** U (Urbano)  
**COBERTURA:** Municipio de Naucalpan de Juárez  
**LÍNEA BASE:** 0

COMPORTAMIENTO DE LAS VARIABLES DURANTE EL 2 TRIMESTRE

VARIABLE	UNIDAD DE MEDIDA	OPERACIÓN	META ANUAL	AVANCE TRIMESTRAL				AVANCE ACUMULADO			
				PROG.	%	ALCAN.	%	PROG.	%	ALCAN.	%
Jóvenes participantes en concursos que reciben estímulos	Jóvenes participantes	Sumable	5	1	20.00	1	100.00	1	20.00	1	100.00
Jóvenes participantes en concursos	Jóvenes participantes	Sumable	5	1	20.00	1	100.00	1	20.00	1	100.00

COMPORTAMIENTO DEL INDICADOR

**DESCRIPCIÓN DE LA META ANUAL:**  
Jóvenes participantes en concursos que reciben estímulos

META ANUAL	2 TRIMESTRE				AVANCE ACUMULADO			
	PROGRAMADO	ALCAN.	EF %	SEMÁFORO	PROGRAMADO	ALCANZADO	EF %	SEMÁFORO
5	1	1	100.00	Verde	1	1	100.00	Verde

**DESCRIPCIÓN DE RESULTADOS Y JUSTIFICACIÓN EN CASO DE VARIACIÓN SUPERIOR A +/-10 POR CIENTO RESPECTO A LO PROGRAMADO**


EVALUACIÓN DEL INDICADOR

EL ÁREA ALCANZÓ UN NIVEL ADECUADO EN EL CUMPLIMIENTO DEL INDICADOR. SE RECOMIENDA QUE SE SIGA CON LAS MISMAS ESTRATEGIAS PARA EL CUMPLIMIENTO DE LAS METAS.

**ELABORÓ**  
  
 GUSTAVO PARRA SÁNCHEZ  
 DIRECTOR GENERAL DE DESARROLLO SOCIAL  
 NOMBRE FIRMA CARGO



**Vo. Bo.**  
  
 ILIANA GRISEL GARCÍA VILCHIS  
 TITULAR DE LA UIPPE  
 NOMBRE FIRMA





SISTEMA DE COORDINACIÓN HACENDARIA DEL ESTADO DE MÉXICO CON SUS MUNICIPIOS  
GUÍA METODOLÓGICA PARA EL SEGUIMIENTO Y EVALUACIÓN DEL PLAN DE DESARROLLO MUNICIPAL VIGENTE

PBRM-08B FICHA TÉCNICA DE SEGUIMIENTO DE INDICADORES 2023  
DE GESTIÓN O ESTRATÉGICO



**PILAR / EJE TRANSVERSAL:** Pilar 1: Social  
**TEMA DE DESARROLLO:** Desarrollo humano incluyente, sin discriminación y libre de violencia  
**PROGRAMA PRESUPUESTARIO:** 02060806 Oportunidades para los jóvenes  
**PROYECTO PRESUPUESTARIO:** 020608060103 Promoción del desarrollo integral del adolescente

**OBJETIVO DEL PROGRAMA PRESUPUESTARIO:** Contiene acciones que se orientan a brindar más y mejores oportunidades a los jóvenes que les permitan alcanzar su desarrollo físico – mental adecuado, que les permita incorporarse a la sociedad de manera productiva.

**DEPENDENCIA GENERAL:** 101 DIRECCIÓN GENERAL DE DESARROLLO SOCIAL  
**DEPENDENCIA AUXILIAR:** 143 ATENCIÓN A LA JUVENTUD

**ESTRUCTURA DEL INDICADOR ACTIVIDAD 3.2**

**NOMBRE DEL INDICADOR:** Porcentaje de estímulos gestionados que fueron entregados bajo la modalidad de joven emprendedor  
**FÓRMULA DE CÁLCULO:** (Número de estímulos gestionados que fueron entregados bajo la modalidad de joven emprendedor / Estímulos gestionados) \* 100  
**INTERPRETACIÓN:** Sirve para conocer el número de estímulos gestionados y entregados en la modalidad de joven emprendedor  
**DIMENSIÓN QUE ATIENDE:** Eficiencia **FRECUENCIA DE MEDICIÓN:** Trimestral  
**DESCRIPCIÓN DEL FACTOR DE COMPARACIÓN:** Estímulos gestionados que fueron entregados bajo la modalidad de joven emprendedor  
**ÁMBITO GEOGRÁFICO:** U (Urbano)  
**COBERTURA:** Municipio de Naucalpan de Juárez  
**LÍNEA BASE:** 0

**COMPORTAMIENTO DE LAS VARIABLES DURANTE EL 2 TRIMESTRE**

VARIABLE	UNIDAD DE MEDIDA	OPERACIÓN	META ANUAL	AVANCE TRIMESTRAL				AVANCE ACUMULADO			
				PROG.	%	ALCAN.	%	PROG.	%	ALCAN.	%
Número de estímulos gestionados que fueron entregados bajo la modalidad de joven emprendedor	Estímulos Gestionados	Sumable	2	1	50.00	1	100.00	1	50.00	1	100.00
Estímulos gestionados	Estímulos gestionados	Sumable	2	1	50.00	1	100.00	1	50.00	1	100.00

**COMPORTAMIENTO DEL INDICADOR**

**DESCRIPCIÓN DE LA META ANUAL**  
 Número de estímulos gestionados que fueron entregados bajo la modalidad de joven emprendedor

META ANUAL		2 TRIMESTRE			AVANCE ACUMULADO			
PROGRAMADO	ALCAN.	EF %	SEMÁFORO	PROGRAMADO	ALCANZADO	EF %	SEMÁFORO	
2	1	100.00	VERDE	1	1	100.00	VERDE	

**DESCRIPCIÓN DE RESULTADOS Y JUSTIFICACIÓN EN CASO DE VARIACIÓN SUPERIOR A +10 POR CIENTO RESPECTO A LO PROGRAMADO**

**EVALUACIÓN DEL INDICADOR**

EL ÁREA ALCANZÓ UN NIVEL ADECUADO EN EL CUMPLIMIENTO DEL INDICADOR. SE RECOMIENDA QUE SE SIGA CON LAS MISMAS ESTRATEGIAS PARA EL CUMPLIMIENTO DE LAS METAS.

**ELABORO**

*[Firma manuscrita]*

GUSTAVO PARRA SÁNCHEZ  
DIRECTOR GENERAL DE DESARROLLO SOCIAL

NOMBRE FIRMA CARGO



**Vo.Bo.**

*[Firma manuscrita]*

ILIANA GRISEL GARCÍA VILCHIS  
TITULAR DE LA UIPPE

NOMBRE FIRMA

AYUNTAMIENTO CONSTITUCIONAL 2022-2024  
NAUCALPAN DE JUÁREZ  
PRESIDENCIA MUNICIPAL



SISTEMA DE COORDINACIÓN HACENDARIA DEL ESTADO DE MÉXICO CON SUS MUNICIPIOS  
GUÍA METODOLÓGICA PARA EL SEGUIMIENTO Y EVALUACIÓN DEL PLAN DE DESARROLLO MUNICIPAL VIGENTE

PBRM-08B FICHA TÉCNICA DE SEGUIMIENTO DE INDICADORES 2023  
DE GESTIÓN O ESTRATÉGICO



PILAR / EJE TRANSVERSAL:	Pilar 1: Social
TEMA DE DESARROLLO:	Desarrollo humano incluyente, sin discriminación y libre de violencia
PROGRAMA PRESUPUESTARIO:	02060806 Oportunidades para los jóvenes
PROYECTO PRESUPUESTARIO:	020608060202 Asistencia social a la juventud

OBJETIVO DEL PROGRAMA PRESUPUESTARIO: Contiene acciones que se orientan a brindar más y mejores oportunidades a los jóvenes que les permitan alcanzar su desarrollo físico - mental adecuado, que les permita incorporarse a la sociedad de manera productiva.

DEPENDENCIA GENERAL:	101 DIRECCIÓN GENERAL DE DESARROLLO SOCIAL
DEPENDENCIA AUXILIAR:	143 ATENCIÓN A LA JUVENTUD

ESTRUCTURA DEL INDICADOR ACTIVIDAD 4.2

NOMBRE DEL INDICADOR:	Porcentaje de actividades recreativas y deportivas realizadas
FÓRMULA DE CÁLCULO:	(Actividades recreativas y deportivas realizadas/Actividades recreativas y deportivas programadas) *100
INTERPRETACIÓN:	Población juvenil atendida a través de programas de asistencia social
DIMENSIÓN QUE ATIENDE:	Eficiencia
DESCRIPCIÓN DEL FACTOR DE COMPARACIÓN:	Se comparan las actividades recreativas y deportivas realizadas del año anterior
ÁMBITO GEOGRÁFICO:	U (Urbano)
COBERTURA:	Municipio de Naucalpan de Juárez
LÍNEA BASE:	30

FRECUENCIA DE MEDICIÓN: Trimestral

COMPORTAMIENTO DE LAS VARIABLES DURANTE EL 2 TRIMESTRE

VARIABLE	UNIDAD DE MEDIDA	OPERACIÓN	META ANUAL	AVANCE TRIMESTRAL				AVANCE ACUMULADO			
				PROG.	%	ALCAN.	%	PROG.	%	ALCAN.	%
Actividades recreativas y deportivas realizadas	Actividad	Sumable	12	4	33.33	4	100.00	4	33.33	4	100.00
Actividades recreativas y deportivas programadas	Actividades	Sumable	12	4	33.33	4	100.00	4	33.33	4	100.00

COMPORTAMIENTO DEL INDICADOR

DESCRIPCIÓN DE LA META ANUAL  
Actividades recreativas y deportivas realizadas

META ANUAL	2 TRIMESTRE				AVANCE ACUMULADO			
	PROGRAMADO	ALCAN.	EF %	SEMÁFORO	PROGRAMADO	ALCANZADO	EF %	SEMÁFORO
12	4	4	100.00	VERDE	4	4	100.00	VERDE

DESCRIPCIÓN DE RESULTADOS Y JUSTIFICACIÓN EN CASO DE VARIACIÓN SUPERIOR A +/-10 POR CIENTO RESPECTO A LO PROGRAMADO

EVALUACIÓN DEL INDICADOR

EL ÁREA ALCANZÓ UN NIVEL ADECUADO EN EL CUMPLIMIENTO DEL INDICADOR. SE RECOMIENDA QUE SE SIGA CON LAS MISMAS ESTRATEGIAS PARA EL CUMPLIMIENTO DE LAS METAS.

ELABORO  
  
GUSTAVO PARRA SÁNCHEZ  
DIRECTOR GENERAL DE DESARROLLO SOCIAL  
NOMBRE FIRMA CARGO



Vo. Bo.  
  
ILIANA GRISELA GARCÍA VILCHIS  
TITULAR DE LA UIPE  
NOMBRE FIRMA





SISTEMA DE COORDINACIÓN HACENDARIA DEL ESTADO DE MÉXICO CON SUS MUNICIPIOS  
GUÍA METODOLÓGICA PARA EL SEGUIMIENTO Y EVALUACIÓN DEL PLAN DE DESARROLLO MUNICIPAL VIGENTE

PBRM-08B FICHA TÉCNICA DE SEGUIMIENTO DE INDICADORES 2023  
DE GESTIÓN O ESTRATÉGICO



**PILAR / EJE TRANSVERSAL:** Pilar 1: Social  
**TEMA DE DESARROLLO:** Vivienda digna  
**PROGRAMA PRESUPUESTARIO:** 02020501 Vivienda  
**PROYECTO PRESUPUESTARIO:** 020205010101 Mejoramiento de la vivienda

**OBJETIVO DEL PROGRAMA PRESUPUESTARIO:** Engloba las actividades orientadas a promover y fomentar la adquisición, construcción y mejoramiento de la vivienda en beneficio de la población de menores ingresos, para abatir el rezago existente, y que ésta sea digna y contribuya al mejoramiento de la calidad de vida y al desarrollo e integración social de las comunidades.

**DEPENDENCIA GENERAL:** 001 DIRECCIÓN GENERAL DE DESARROLLO SOCIAL  
**DEPENDENCIA AUXILIAR:** 139 CONTROL SOCIAL

**ESTRUCTURA DEL INDICADOR FIN**

**NOMBRE DEL INDICADOR:** Tasa de variación en el número de viviendas en condiciones mínimas de dignidad  
**FÓRMULA DE CÁLCULO:**  $((\text{Viviendas en condiciones mínimas de dignidad en el año actual} / \text{Viviendas en condiciones mínimas de dignidad en el año anterior}) - 1) * 100$   
**INTERPRETACIÓN:** Sirve para conocer la cantidad de población que habita en espacios que reúnen condiciones mínimas de dignidad.  
**DIMENSIÓN QUE ATIENDE:** Eficacia **FRECUENCIA DE MEDICIÓN:** Anual  
**DESCRIPCIÓN DEL FACTOR DE COMPARACIÓN:** Se compara el total de gestiones y reuniones regionales y estatales realizadas en el año anterior  
**ÁMBITO GEOGRÁFICO:** U (Urbano)  
**COBERTURA:** Municipio de Naucalpan de Juárez  
**LÍNEA BASE:** 13366

**COMPORTAMIENTO DE LAS VARIABLES DURANTE EL 2 TRIMESTRE**

VARIABLE	UNIDAD DE MEDIDA	OPERACIÓN	META ANUAL	AVANCE TRIMESTRAL				AVANCE ACUMULADO			
				PROG.	%	ALCAN.	%	PROG.	%	ALCAN.	%
Viviendas en condiciones mínimas de dignidad en el año actual	vivienda	Valor actual	0	0	0.00	0	0.00	0	0.00	0	0.00
Viviendas en condiciones mínimas de dignidad en el año anterior	vivienda	Valor actual	5000	0	0.00	0	0.00	0	0.00	0	0.00

**COMPORTAMIENTO DEL INDICADOR**

**DESCRIPCIÓN DE LA META ANUAL:**  
Viviendas en condiciones mínimas de dignidad en el año actual

META ANUAL	2 TRIMESTRE				AVANCE ACUMULADO			
	PROGRAMADO	ALCAN.	EF %	SEMÁFORO	PROGRAMADO	ALCANZADO	EF %	SEMÁFORO
0	0	0	0.00	VERDE	0	0	0.00	VERDE

**DESCRIPCIÓN DE RESULTADOS Y JUSTIFICACIÓN EN CASO DE VARIACIÓN SUPERIOR A +-10 POR CIENTO RESPECTO A LO PROGRAMADO**

**EVALUACIÓN DEL INDICADOR**

EL ÁREA ALCANZÓ UN NIVEL ADECUADO EN EL CUMPLIMIENTO DEL INDICADOR, SE RECOMIENDA QUE SE SIGA CON LAS MISMAS ESTRATEGIAS PARA EL CUMPLIMIENTO DE LAS METAS.

**EL ABORO**

*(Signature)*

GUSTAVO PARRA SÁNCHEZ  
DIRECTOR GENERAL DE DESARROLLO SOCIAL

NOMBRE FIRMA CARGO



Vo.Bo.

*(Signature)*

ILIANA GRISEL GARCÍA VILCHIS  
TITULAR DE LA UIPE

NOMBRE FIRMA





SISTEMA DE COORDINACIÓN HACENDARIA DEL ESTADO DE MÉXICO CON SUS MUNICIPIOS  
GUÍA METODOLÓGICA PARA EL SEGUIMIENTO Y EVALUACIÓN DEL PLAN DE DESARROLLO MUNICIPAL VIGENTE

PBRM-08B FICHA TÉCNICA DE SEGUIMIENTO DE INDICADORES 2023  
DE GESTIÓN O ESTRATÉGICO



**PILAR / EJE TRANSVERSAL:** Pilar 1: Social  
**TEMA DE DESARROLLO:** Vivienda digna  
**PROGRAMA PRESUPUESTARIO:** 02020501 Vivienda  
**PROYECTO PRESUPUESTARIO:** 020205010101 Mejoramiento de la vivienda  
**OBJETIVO DEL PROGRAMA PRESUPUESTARIO:** Engloba las actividades orientadas a promover y fomentar la adquisición, construcción y mejoramiento de la vivienda en beneficio de la población de menores ingresos, para abatir el rezago existente, y que ésta sea digna y contribuya al mejoramiento de la calidad de vida y al desarrollo e integración social de las comunidades.  
**DEPENDENCIA GENERAL:** 101 DIRECCIÓN GENERAL DE DESARROLLO SOCIAL  
**DEPENDENCIA AUXILIAR:** 139 CONTROL SOCIAL

**ESTRUCTURA DEL INDICADOR PROPÓSITO**

**NOMBRE DEL INDICADOR:** Porcentaje de la población que habita en espacios que reúnen condiciones mínimas de dignidad  
**FÓRMULA DE CÁLCULO:**  $(\text{Población que habita en espacios que reúnen condiciones mínimas de dignidad} / \text{Población total que no habita en espacios en condiciones mínimas de dignidad}) * 100$   
**INTERPRETACIÓN:** Sirve para conocer la cantidad de población que habita en espacios que reúnen condiciones mínimas de dignidad.  
**DIMENSIÓN QUE ATIENDE:** Eficacia **FRECUENCIA DE MEDICIÓN:** Semestral  
**DESCRIPCIÓN DEL FACTOR DE COMPARACIÓN:** Población beneficiada con acciones de mejoramiento  
**ÁMBITO GEOGRÁFICO:** U (Urbano)  
**COBERTURA:** Municipio de Naucalpan de Juárez  
**LÍNEA BASE:** 517499

**COMPORTAMIENTO DE LAS VARIABLES DURANTE EL 2\_TRIMESTRE**

VARIABLE	UNIDAD DE MEDIDA	OPERACIÓN	META ANUAL	AVANCE TRIMESTRAL				AVANCE ACUMULADO			
				PROG.	%	ALCAN.	%	PROG.	%	ALCAN.	%
Población que habita en espacios que reúnen condiciones mínimas de dignidad	población	Valor actual	0	0	0.00	0	0.00	0	0.00	0	0.00
Población total que no habita en espacios en condiciones mínimas de dignidad	Documento	Valor actual	152000	0	0.00	0	0.00	0	0.00	0	0.00

**COMPORTAMIENTO DEL INDICADOR**

**DESCRIPCIÓN DE LA META ANUAL:**  
Población que habita en espacios que reúnen condiciones mínimas de dignidad

META ANUAL	2_TRIMESTRE				AVANCE ACUMULADO			
	PROGRAMADO	ALCAN.	EF %	SEMÁFORO	PROGRAMADO	ALCANZADO	EF %	SEMÁFORO
0	0	0	0.00	VERDE	0	0	0.00	VERDE

**DESCRIPCIÓN DE RESULTADOS Y JUSTIFICACIÓN EN CASO DE VARIACIÓN SUPERIOR A +-10 POR CIENTO RESPECTO A LO PROGRAMADO**

**EVALUACIÓN DEL INDICADOR**

EL ÁREA ALCANZÓ UN NIVEL ADECUADO EN EL CUMPLIMIENTO DEL INDICADOR. SE RECOMIENDA QUE SE SIGA CON LAS MISMAS ESTRATEGIAS PARA EL CUMPLIMIENTO DE LAS METAS.

**LABORO**  
  
 GUSTAVO PARRA SÁNCHEZ  
 DIRECTOR GENERAL DE DESARROLLO SOCIAL  
 NOMBRE FIRMA CARGO



**Vo. Bo.**  
  
 ILIANA GRISEL GARCÍA VILCHIS  
 TITULAR DE LA UIPPE  
 NOMBRE FIRMA  
 AYUNTAMIENTO CONSTITUCIONAL 2022-2024  
 NAUCALPAN DE JUÁREZ  
 PRESIDENCIA MUNICIPAL





SISTEMA DE COORDINACIÓN HACENDARIA DEL ESTADO DE MÉXICO CON SUS MUNICIPIOS  
GUÍA METODOLÓGICA PARA EL SEGUIMIENTO Y EVALUACIÓN DEL PLAN DE DESARROLLO MUNICIPAL VIGENTE

PBRM-08B FICHA TÉCNICA DE SEGUIMIENTO DE INDICADORES 2023  
DE GESTIÓN O ESTRATÉGICO



**PILAR / EJE TRANSVERSAL:** Pilar 1: Social  
**TEMA DE DESARROLLO:** Vivienda digna  
**PROGRAMA PRESUPUESTARIO:** 02020501 Vivienda  
**PROYECTO PRESUPUESTARIO:** 020205010101 Mejoramiento de la vivienda

**OBJETIVO DEL PROGRAMA PRESUPUESTARIO:**  
Engloba las actividades orientadas a promover y fomentar la adquisición, construcción y mejoramiento de la vivienda en beneficio de la población de menores ingresos, para abatir el rezago existente, y que ésta sea digna y contribuya al mejoramiento de la calidad de vida y al desarrollo e integración social de las comunidades.

**DEPENDENCIA GENERAL:** 101 DIRECCIÓN GENERAL DE DESARROLLO SOCIAL  
**DEPENDENCIA AUXILIAR:** 139 CONTROL SOCIAL

**ESTRUCTURA DEL INDICADOR ACTIVIDAD 4.1**

**NOMBRE DEL INDICADOR:** Porcentaje de solicitudes para cuartos dormitorio  
**FÓRMULA DE CÁLCULO:** (Solicitudes atendidas para cuartos / Total de solicitudes recibidas para cuartos) \*100  
**INTERPRETACIÓN:** Sirve para conocer la población municipal habita espacios que reúnen condiciones mínimas de dignidad.  
**DIMENSIÓN QUE ATIENDE:** Eficacia **FRECUENCIA DE MEDICIÓN:** Trimestral  
**DESCRIPCIÓN DEL FACTOR DE COMPARACIÓN:** Población que habita en viviendas en condiciones mínimas de dignidad  
**ÁMBITO GEOGRÁFICO:** U (Urbano)  
**COBERTURA:** Municipio de Naucalpan de Juárez  
**LÍNEA BASE:** 4

**COMPORTAMIENTO DE LAS VARIABLES DURANTE EL 2 TRIMESTRE**

VARIABLE	UNIDAD DE MEDIDA	OPERACIÓN	META ANUAL	AVANCE TRIMESTRAL				AVANCE ACUMULADO			
				PROG.	%	ALCAN.	%	PROG.	%	ALCAN.	%
Solicitudes atendidas para cuartos	Reporte	Sumable	2	0	0.00	0	0.00	1	50.00	1	100.00
Total de solicitudes recibidas para cuartos	Reporte	Sumable	1	0	0.00	0	0.00	0	0.00	0	0.00

**COMPORTAMIENTO DEL INDICADOR**

**DESCRIPCIÓN DE LA META ANUAL**  
Solicitudes atendidas para cuartos

**2 TRIMESTRE**

META ANUAL	AVANCE TRIMESTRAL				AVANCE ACUMULADO			
	PROGRAMADO	ALCAN.	EF %	SEMÁFORO	PROGRAMADO	ALCANZADO	EF %	SEMÁFORO
2	0	0	0.00	VERDE	1	1	100.00	VERDE

**DESCRIPCIÓN DE RESULTADOS Y JUSTIFICACIÓN EN CASO DE VARIACIÓN SUPERIOR A +-10 POR CIENTO RESPECTO A LO PROGRAMADO**

**EVALUACIÓN DEL INDICADOR**

EL ÁREA ALCANZÓ UN NIVEL ADECUADO EN EL CUMPLIMIENTO DEL INDICADOR. SE RECOMIENDA QUE SE SIGA CON LAS MISMAS ESTRATEGIAS PARA EL CUMPLIMIENTO DE LAS METAS.

**ELABORO**

GUSTAVO PARRA SÁNCHEZ  
DIRECTOR GENERAL DE DESARROLLO SOCIAL


NOMBRE FIRMA CARGO



**Vo. Bo.**

ILIANA GRISELA GARCÍA VILCHIS  
TITULAR DE LA UIPE

NOMBRE FIRMA





SISTEMA DE COORDINACIÓN HACENDARIA DEL ESTADO DE MÉXICO CON SUS MUNICIPIOS  
 GUÍA METODOLÓGICA PARA EL SEGUIMIENTO Y EVALUACIÓN DEL PLAN DE DESARROLLO MUNICIPAL VIGENTE

PBRM-08B FICHA TÉCNICA DE SEGUIMIENTO DE INDICADORES 2023  
 DE GESTIÓN O ESTRATÉGICO



**PILAR / EJE TRANSVERSAL:** Eje Transversal III: Tecnología y Coordinación para el Buen Gobierno  
**TEMA DE DESARROLLO:** Alianzas para el desarrollo  
**PROGRAMA PRESUPUESTARIO:** 02040401 Nuevas organizaciones de la sociedad  
**PROYECTO PRESUPUESTARIO:** 020404010102 Participación ciudadana

**OBJETIVO DEL PROGRAMA PRESUPUESTARIO:** Incluye las políticas públicas orientadas al fortalecimiento de la gobernanza democrática, la modernización de la participación social organizada en la solución de los problemas actuales en los diversos ámbitos de la agenda pública.

**DEPENDENCIA GENERAL:** J00 DIRECCIÓN GENERAL DE GOBIERNO  
**DEPENDENCIA AUXILIAR:** 112 PARTICIPACIÓN CIUDADANA

**ESTRUCTURA DEL INDICADOR FIN**

**NOMBRE DEL INDICADOR:** Tasa de variación en el número de asociaciones de la sociedad civil  
**FÓRMULA DE CÁLCULO:**  $((\text{Asociaciones de la sociedad civil en el año actual} / \text{Asociaciones de la sociedad civil en el año anterior}) - 1) * 100$   
**INTERPRETACIÓN:** Mide el porcentaje de participación de las organizaciones sociales y civiles que participan en mejorar y diseñar políticas públicas para el bienestar de la ciudadanía y su entorno  
**DIMENSIÓN QUE ATIENDE:** Eficiencia **FRECUENCIA DE MEDICIÓN:** Anual  
**DESCRIPCIÓN DEL FACTOR DE COMPARACIÓN:** Informe de Gobierno 2022  
**ÁMBITO GEOGRÁFICO:** U (Urbano)  
**COBERTURA:** Municipio de Naucalpan de Juárez  
**LÍNEA BASE:** 139

**COMPORTAMIENTO DE LAS VARIABLES DURANTE EL 2\_TRIMESTRE**

VARIABLE	UNIDAD DE MEDIDA	OPERACIÓN	META ANUAL	AVANCE TRIMESTRAL				AVANCE ACUMULADO			
				PROG.	%	ALCAN.	%	PROG.	%	ALCAN.	%
Asociaciones de la sociedad civil en el año actual	Registro	Sumable	140	0	0.00	0	0.00	0	0.00	0	0.00
Asociaciones de la sociedad civil en el año anterior	Registro	Sumable	139	0	0.00	0	0.00	0	0.00	0	0.00

**COMPORTAMIENTO DEL INDICADOR**

**DESCRIPCIÓN DE LA META ANUAL**  
 Asociaciones de la sociedad civil en el año actual

META ANUAL	2_TRIMESTRE				AVANCE ACUMULADO			
	PROGRAMADO	ALCAN.	EF %	SEMÁFORO	PROGRAMADO	ALCANZADO	EF %	SEMÁFORO
140	0	0	0.00	VERDE	0	0	0.00	VERDE

**DESCRIPCIÓN DE RESULTADOS Y JUSTIFICACIÓN EN CASO DE VARIACIÓN SUPERIOR A +10 POR CIENTO RESPECTO A LO PROGRAMADO**

**EVALUACIÓN DEL INDICADOR**

EL ÁREA ALCANZÓ UN NIVEL ADECUADO EN EL CUMPLIMIENTO DEL INDICADOR. SE RECOMIENDA QUE SE SIGA CON LAS MISMAS ESTRATEGIAS PARA EL CUMPLIMIENTO DE LAS METAS.

ELABORÓ			Vo.Bo.		
SERGIO MANCILLA ZAYAS DIRECTOR GENERAL DE GOBIERNO			ILIANA GRISELA GARCÍA VILCHIS TITULAR DE LA UIPPE		
NOMBRE	FIRMA	CARGO	NOMBRE	FIRMA	CARGO





SISTEMA DE COORDINACIÓN HACENDARIA DEL ESTADO DE MÉXICO CON SUS MUNICIPIOS  
GUÍA METODOLÓGICA PARA EL SEGUIMIENTO Y EVALUACIÓN DEL PLAN DE DESARROLLO MUNICIPAL VIGENTE

PBRM-08B FICHA TÉCNICA DE SEGUIMIENTO DE INDICADORES 2023  
DE GESTIÓN O ESTRATÉGICO



**PILAR / EJE TRANSVERSAL:** Eje Transversal III: Tecnología y Coordinación para el Buen Gobierno  
**TEMA DE DESARROLLO:** Alianzas para el desarrollo  
**PROGRAMA PRESUPUESTARIO:** 02040401 Nuevas organizaciones de la sociedad  
**PROYECTO PRESUPUESTARIO:** 020404010102 Participación ciudadana

**OBJETIVO DEL PROGRAMA PRESUPUESTARIO:** Incluye las políticas públicas orientadas al fortalecimiento de la gobernanza democrática, la modernización de la participación social organizada en la solución de los problemas actuales en los diversos ámbitos de la agenda pública.

**DEPENDENCIA GENERAL:** J00 DIRECCIÓN GENERAL DE GOBIERNO  
**DEPENDENCIA AUXILIAR:** 112 PARTICIPACIÓN CIUDADANA

**ESTRUCTURA DEL INDICADOR PROPÓSITO**

**NOMBRE DEL INDICADOR:** Tasa de variación en la solución de demandas de problemas de la comunidad  
**FÓRMULA DE CÁLCULO:**  $((\text{Solución de problemas de la comunidad resueltos en el año actual} / \text{Demandas de solución de problemas comunes de la comunidad presentados en el año anterior}) - 1) * 100$   
**INTERPRETACIÓN:** Mide el porcentaje de eficiencia en la colaboración y atención de las autoridades municipales en la solución y atención a las demandas ciudadanas  
**DIMENSIÓN QUE ATIENDE:** Eficiencia **FRECUENCIA DE MEDICIÓN:** Anual  
**DESCRIPCIÓN DEL FACTOR DE COMPARACIÓN:** Registro de la Dirección General de Gobierno  
**ÁMBITO GEOGRÁFICO:** U (Urbano)  
**COBERTURA:** Municipio de Naucalpan de Juárez  
**LÍNEA BASE:** 245

**COMPORTAMIENTO DE LAS VARIABLES DURANTE EL 2\_TRIMESTRE**

VARIABLE	UNIDAD DE MEDIDA	OPERACIÓN	META ANUAL	AVANCE TRIMESTRAL				AVANCE ACUMULADO			
				PROG.	%	ALCAN.	%	PROG.	%	ALCAN.	%
Solución de problemas de la comunidad resueltos en el año actual	Petición	Sumable	325	0	0.00	0	0.00	0	0.00	0	0.00
Demandas de solución de problemas comunes de la comunidad presentados en el año anterior	petición	Sumable	245	0	0.00	0	0.00	0	0.00	0	0.00

**COMPORTAMIENTO DEL INDICADOR**

**DESCRIPCIÓN DE LA META ANUAL**  
Solución de problemas de la comunidad resueltos en el año actual

META ANUAL	2_TRIMESTRE				AVANCE ACUMULADO			
	PROGRAMADO	ALCAN.	EF %	SEMÁFORO	PROGRAMADO	ALCANZADO	EF %	SEMÁFORO
325	0	0	0.00	VERDE	0	0	0.00	VERDE

DESCRIPCIÓN DE RESULTADOS Y JUSTIFICACIÓN EN CASO DE VARIACIÓN SUPERIOR A +-10 POR CIENTO RESPECTO A LO PROGRAMADO

**EVALUACIÓN DEL INDICADOR**

EL ÁREA ALCANZÓ UN NIVEL ADECUADO EN EL CUMPLIMIENTO DEL INDICADOR. SE RECOMIENDA QUE SE SIGA CON LAS MISMAS ESTRATEGIAS PARA EL CUMPLIMIENTO DE LAS METAS.

ELABORÓ			Vo.Bo.		
SERGIO MANCILLA ZAYAS DIRECTOR GENERAL DE GOBIERNO			ILIANA GRISEL GARCÍA VILCHIS TITULAR DE LA UIPPE		
NOMBRE	FIRMA	CARGO	NOMBRE	FIRMA	CARGO





SISTEMA DE COORDINACIÓN HACENDARIA DEL ESTADO DE MÉXICO CON SUS MUNICIPIOS  
GUÍA METODOLÓGICA PARA EL SEGUIMIENTO Y EVALUACIÓN DEL PLAN DE DESARROLLO MUNICIPAL VIGENTE

PBRM-08B FICHA TÉCNICA DE SEGUIMIENTO DE INDICADORES 2023  
DE GESTIÓN O ESTRATÉGICO



PILAR / EJE TRANSVERSAL:	Eje Transversal III: Tecnología y Coordinación para el Buen Gobierno	
TEMA DE DESARROLLO:	Alianzas para el desarrollo	
PROGRAMA PRESUPUESTARIO:	02040401	Nuevas organizaciones de la sociedad
PROYECTO PRESUPUESTARIO:	020404010102	Participación ciudadana
OBJETIVO DEL PROGRAMA PRESUPUESTARIO:	Incluye las políticas públicas orientadas al fortalecimiento de la gobernanza democrática, la modernización de la participación social organizada en la solución de los problemas actuales en los diversos ámbitos de la agenda pública.	
DEPENDENCIA GENERAL:	J00	DIRECCIÓN GENERAL DE GOBIERNO
DEPENDENCIA AUXILIAR:	112	PARTICIPACIÓN CIUDADANA

ESTRUCTURA DEL INDICADOR COMPONENTE 1

NOMBRE DEL INDICADOR:	Porcentaje de capacitación técnica para fomentar la organización de la población en figuras asociativas realizadas		
FÓRMULA DE CÁLCULO:	(Capacitación técnica para fomentar la organización de la población en figuras asociativas realizadas/Capacitación técnica para fomentar la organización de la población en figuras asociativas programadas) *100		
INTERPRETACIÓN:	Mide el porcentaje de eficiencia de la Subdirección de Participación Ciudadana al facilitar las herramientas para la Integración de organizaciones sociales en el municipio		
DIMENSIÓN QUE ATIENDE:	Eficiencia	FRECUENCIA DE MEDICIÓN:	Semestral
DESCRIPCIÓN DEL FACTOR DE COMPARACIÓN:	Registro de la Dirección General de Gobierno		
ÁMBITO GEOGRÁFICO:	U (Urbano)		
COBERTURA:	Municipio de Naucalpan de Juárez		
LÍNEA BASE:	12		

COMPORTAMIENTO DE LAS VARIABLES DURANTE EL 2\_TRIMESTRE

VARIABLE	UNIDAD DE MEDIDA	OPERACIÓN	META ANUAL	AVANCE TRIMESTRAL				AVANCE ACUMULADO			
				PROG.	%	ALCAN.	%	PROG.	%	ALCAN.	%
Capacitación técnica para fomentar la organización de la población en figuras asociativas realizadas	Documento	Sumable	4	2	50.00	2	100.00	2	50.00	2	100.00
Capacitación técnica para fomentar la organización de la población en figuras asociativas programadas	Documento	Sumable	4	2	50.00	2	100.00	2	50.00	2	100.00

COMPORTAMIENTO DEL INDICADOR

DESCRIPCIÓN DE LA META ANUAL

Capacitación técnica para fomentar la organización de la población en figuras asociativas realizadas

META ANUAL	2_TRIMESTRE				AVANCE ACUMULADO			
	PROGRAMADO	ALCAN.	EF %	SEMÁFORO	PROGRAMADO	ALCANZADO	EF %	SEMÁFORO
4	2	2	100.00	VERDE	2	2	100.00	VERDE

DESCRIPCIÓN DE RESULTADOS Y JUSTIFICACIÓN EN CASO DE VARIACIÓN SUPERIOR A +10 POR CIENTO RESPECTO A LO PROGRAMADO

EVALUACIÓN DEL INDICADOR

EL ÁREA ALCANZÓ UN NIVEL ADECUADO EN EL CUMPLIMIENTO DEL INDICADOR. SE RECOMIENDA QUE SE SIGA CON LAS MISMAS ESTRATEGIAS PARA EL CUMPLIMIENTO DE LAS METAS.

ELABORÓ			Vo.Bo.		
SERGIO MANCILLA ZAYAS DIRECTOR GENERAL DE GOBIERNO			ILIANA GISELA GARCÍA VILCHIS TÍTULAR DE LA UIPE		
NOMBRE	FIRMA	CARGO	NOMBRE	FIRMA	CARGO





SISTEMA DE COORDINACIÓN HACENDARIA DEL ESTADO DE MÉXICO CON SUS MUNICIPIOS  
GUÍA METODOLÓGICA PARA EL SEGUIMIENTO Y EVALUACIÓN DEL PLAN DE DESARROLLO MUNICIPAL VIGENTE

PBRM-08B FICHA TÉCNICA DE SEGUIMIENTO DE INDICADORES 2023  
DE GESTIÓN O ESTRATÉGICO



PILAR / EJE TRANSVERSAL:	Eje Transversal III: Tecnología y Coordinación para el Buen Gobierno	
TEMA DE DESARROLLO:	Alianzas para el desarrollo	
PROGRAMA PRESUPUESTARIO:	02040401	Nuevas organizaciones de la sociedad
PROYECTO PRESUPUESTARIO:	020404010102	Participación ciudadana
OBJETIVO DEL PROGRAMA PRESUPUESTARIO:	Incluye las políticas públicas orientadas al fortalecimiento de la gobernanza democrática, la modernización de la participación social organizada en la solución de los problemas actuales en los diversos ámbitos de la agenda pública.	
DEPENDENCIA GENERAL:	J00	DIRECCIÓN GENERAL DE GOBIERNO
DEPENDENCIA AUXILIAR:	112	PARTICIPACIÓN CIUDADANA

ESTRUCTURA DEL INDICADOR COMPONENTE 3

NOMBRE DEL INDICADOR:	Porcentaje de apoyos otorgados para efectuar concursos temáticos para fomentar la participación ciudadana		
FÓRMULA DE CÁLCULO:	(Apoyos otorgados para efectuar concursos temáticos para fomentar la participación ciudadana/Apoyos gestionados para efectuar concursos temáticos para fomentar la participación ciudadana) *100		
INTERPRETACIÓN:	Mide la gestión de comunicación con las diferentes figuras asociativas para colaborar en los eventos mas representativos para las comunidades en el Municipio de Naucalpan de Juárez		
DIMENSIÓN QUE ATIENDE:	Eficiencia	FRECUENCIA DE MEDICIÓN:	Semestral
DESCRIPCIÓN DEL FACTOR DE COMPARACIÓN:	Convocatoria para la participación del concurso de ofrendas de Día de Muertos.		
ÁMBITO GEOGRÁFICO:	U (Urbano)		
COBERTURA:	Municipio de Naucalpan de Juárez		
LÍNEA BASE:	0		

COMPORTAMIENTO DE LAS VARIABLES DURANTE EL 2 TRIMESTRE

VARIABLE	UNIDAD DE MEDIDA	OPERACIÓN	META ANUAL	AVANCE TRIMESTRAL				AVANCE ACUMULADO			
				PROG.	%	ALCAN.	%	PROG.	%	ALCAN.	%
Apoyos otorgados para efectuar concursos temáticos para fomentar la participación ciudadana	convocatoria	Sumable	1	0	0.00	0	0.00	0	0.00	0	0.00
Apoyos gestionados para efectuar concursos temáticos para fomentar la participación ciudadana	convocatoria	Sumable	1	0	0.00	0	0.00	0	0.00	0	0.00

COMPORTAMIENTO DEL INDICADOR

DESCRIPCIÓN DE LA META ANUAL	0
------------------------------	---

META ANUAL	2 TRIMESTRE				AVANCE ACUMULADO			
	PROGRAMADO	ALCAN.	EF %	SEMÁFORO	PROGRAMADO	ALCANZADO	EF %	SEMÁFORO
1	0	0	0.00	VERDE	0	0	0.00	VERDE

DESCRIPCIÓN DE RESULTADOS Y JUSTIFICACIÓN EN CASO DE VARIACIÓN SUPERIOR A +-10 POR CIENTO RESPECTO A LO PROGRAMADO

--

EVALUACIÓN DEL INDICADOR

EL ÁREA ALCANZÓ UN NIVEL ADECUADO EN EL CUMPLIMIENTO DEL INDICADOR. SE RECOMIENDA QUE SE SIGA CON LAS MISMAS ESTRATEGIAS PARA EL CUMPLIMIENTO DE LAS METAS.
---

ELABORÓ			Vo. Bo.		
SERGIO MANCILLA ZAYAS DIRECTOR GENERAL DE GOBIERNO			ILIANA GRISEL GARCÍA VILCHIS TITULAR DE LA UIPE		
NOMBRE	FIRMA	CARGO	NOMBRE	FIRMA	CARGO



SISTEMA DE COORDINACIÓN HACENDARIA DEL ESTADO DE MÉXICO CON SUS MUNICIPIOS  
GUÍA METODOLÓGICA PARA EL SEGUIMIENTO Y EVALUACIÓN DEL PLAN DE DESARROLLO MUNICIPAL VIGENTE

PBRM-08B FICHA TÉCNICA DE SEGUIMIENTO DE INDICADORES 2023  
DE GESTIÓN O ESTRATÉGICO



PILAR / EJE TRANSVERSAL:	Eje Transversal III: Tecnología y Coordinación para el Buen Gobierno	
TEMA DE DESARROLLO:	Alianzas para el desarrollo	
PROGRAMA PRESUPUESTARIO:	02040401	Nuevas organizaciones de la sociedad
PROYECTO PRESUPUESTARIO:	020404010102	Participación ciudadana
OBJETIVO DEL PROGRAMA PRESUPUESTARIO:	Incluye las políticas públicas orientadas al fortalecimiento de la gobernanza democrática, la modernización de la participación social organizada en la solución de los problemas actuales en los diversos ámbitos de la agenda pública.	
DEPENDENCIA GENERAL:	J00	DIRECCIÓN GENERAL DE GOBIERNO
DEPENDENCIA AUXILIAR:	112	PARTICIPACIÓN CIUDADANA

ESTRUCTURA DEL INDICADOR ACTIVIDAD 1.1

NOMBRE DEL INDICADOR:	Porcentaje de difusión de los cursos de capacitación temáticos a integrantes de las figuras asociativas correspondientes		
FÓRMULA DE CÁLCULO:	(Difusión de los cursos de capacitación temáticos a integrantes de las figuras asociativas/Cursos de capacitación temáticos a integrantes de las figuras asociativas programados) *100		
INTERPRETACIÓN:	Mide el porcentaje de eficiencia en difundir las herramientas que facilita la Administración Pública Municipal para la integración de nuevas figuras asociativas		
DIMENSIÓN QUE ATIENDE:	Eficiencia	FRECUENCIA DE MEDICIÓN:	Trimestral
DESCRIPCIÓN DEL FACTOR DE COMPARACIÓN:	Informe de Gobierno 2022		
ÁMBITO GEOGRÁFICO:	U (Urbano)		
COBERTURA:	Municipio de Naucalpan de Juárez		
LÍNEA BASE:	1		

COMPORTAMIENTO DE LAS VARIABLES DURANTE EL 2 TRIMESTRE

VARIABLE	UNIDAD DE MEDIDA	OPERACIÓN	META ANUAL	AVANCE TRIMESTRAL				AVANCE ACUMULADO			
				PROG.	%	ALCAN.	%	PROG.	%	ALCAN.	%
Difusión de los cursos de capacitación temáticos a integrantes de las figuras asociativas	Difusión	Sumable	2	1	50.00	1	100.00	1	50.00	1	100.00
Cursos de capacitación temáticos a integrantes de las figuras asociativas programados	difusión	Sumable	2	1	50.00	1	100.00	1	50.00	1	100.00

COMPORTAMIENTO DEL INDICADOR

DESCRIPCIÓN DE LA META ANUAL	Difusión de los cursos de capacitación temáticos a integrantes de las figuras asociativas
------------------------------	---

META ANUAL	2 TRIMESTRE				AVANCE ACUMULADO			
	PROGRAMADO	ALCAN.	EF %	SEMÁFORO	PROGRAMADO	ALCANZADO	EF %	SEMÁFORO
2	1	1	100.00	VERDE	1	1	100.00	VERDE


DESCRIPCIÓN DE RESULTADOS Y JUSTIFICACIÓN EN CASO DE VARIACIÓN SUPERIOR A +10 POR CIENTO RESPECTO A LO PROGRAMADO	
---	--

EVALUACIÓN DEL INDICADOR

EL ÁREA ALCANZÓ UN NIVEL ADECUADO EN EL CUMPLIMIENTO DEL INDICADOR. SE RECOMIENDA QUE SE SIGA CON LAS MISMAS ESTRATEGIAS PARA EL CUMPLIMIENTO DE LAS METAS.
---

ELABORÓ  
  
SERGIO MANCILLA ZAYAS  
DIRECTOR GENERAL DE GOBIERNO

NOMBRE FIRMA CARGO



Vo. Bo.  
  
ILIANA GRISEL GARCÍA VILCHIS  
TITULAR DE LA UIPPE

NOMBRE FIRMA CARGO



SISTEMA DE COORDINACIÓN HACENDARIA DEL ESTADO DE MÉXICO CON SUS MUNICIPIOS  
GUÍA METODOLÓGICA PARA EL SEGUIMIENTO Y EVALUACIÓN DEL PLAN DE DESARROLLO MUNICIPAL VIGENTE

PBRM-08B FICHA TÉCNICA DE SEGUIMIENTO DE INDICADORES 2023  
DE GESTIÓN O ESTRATÉGICO



**PILAR / EJE TRANSVERSAL:** Eje Transversal III: Tecnología y Coordinación para el Buen Gobierno  
**TEMA DE DESARROLLO:** Alianzas para el desarrollo  
**PROGRAMA PRESUPUESTARIO:** 02040401 Nuevas organizaciones de la sociedad  
**PROYECTO PRESUPUESTARIO:** 020404010102 Participación ciudadana

**OBJETIVO DEL PROGRAMA PRESUPUESTARIO:** Incluye las políticas públicas orientadas al fortalecimiento de la gobernanza democrática, la modernización de la participación social organizada en la solución de los problemas actuales en los diversos ámbitos de la agenda pública.

**DEPENDENCIA GENERAL:** .00 DIRECCIÓN GENERAL DE GOBIERNO  
**DEPENDENCIA AUXILIAR:** 112 PARTICIPACIÓN CIUDADANA

**ESTRUCTURA DEL INDICADOR ACTIVIDAD 3.2**

**NOMBRE DEL INDICADOR:** Porcentaje de realización de concursos temáticos  
**FÓRMULA DE CÁLCULO:** (Concursos temáticos realizados para fomentar la participación ciudadana/Concursos temáticos para fomentar la participación ciudadana programados) \*100  
**INTERPRETACIÓN:** Mide el porcentaje de participación de la ciudadanía en los concursos temáticos que realiza la Administración Pública Municipal  
**DIMENSIÓN QUE ATIENDE:** Eficiencia **FRECUENCIA DE MEDICIÓN:** Trimestral  
**DESCRIPCIÓN DEL FACTOR DE COMPARACIÓN:** Informe de Gobierno 2022  
**ÁMBITO GEOGRÁFICO:** U (Urbano)  
**COBERTURA:** Municipio de Naucalpan de Juárez  
**LÍNEA BASE:** 0

**COMPORTAMIENTO DE LAS VARIABLES DURANTE EL 2 TRIMESTRE**

VARIABLE	UNIDAD DE MEDIDA	OPERACIÓN	META ANUAL	AVANCE TRIMESTRAL				AVANCE ACUMULADO			
				PROG.	%	ALCAN.	%	PROG.	%	ALCAN.	%
Concursos temáticos realizados para fomentar la participación ciudadana	Concurso	Sumable	1	0	0.00	0	0.00	0	0.00	0	0.00
Concursos temáticos para fomentar la participación ciudadana programados	Concurso	Sumable	1	0	0.00	0	0.00	0	0.00	0	0.00

**COMPORTAMIENTO DEL INDICADOR**

**DESCRIPCIÓN DE LA META ANUAL**  
0

META ANUAL	2 TRIMESTRE				AVANCE ACUMULADO			
	PROGRAMADO	ALCAN.	EF %	SEMÁFORO	PROGRAMADO	ALCANZADO	EF %	SEMÁFORO
1	0	0	0.00	VERDE	0	0	0.00	VERDE

**DESCRIPCIÓN DE RESULTADOS Y JUSTIFICACIÓN EN CASO DE VARIACIÓN SUPERIOR A +-10 POR CIENTO RESPECTO A LO PROGRAMADO**

**EVALUACIÓN DEL INDICADOR**

EL ÁREA ALCANZÓ UN NIVEL ADECUADO EN EL CUMPLIMIENTO DEL INDICADOR. SE RECOMIENDA QUE SE SIGA CON LAS MISMAS ESTRATEGIAS PARA EL CUMPLIMIENTO DE LAS METAS.

<p>ELABORÓ</p>  SERGIO MANCHILLA ZAYAS DIRECTOR GENERAL DE GOBIERNO				<p>Vo.Bo</p>  ILIANA GRISEL GARCÍA VILCHIS TITULAR DE LA UIPPE		
NOMBRE	FIRMA	CARGO		NOMBRE	FIRMA	CARGO



SISTEMA DE COORDINACIÓN HACENDARIA DEL ESTADO DE MÉXICO CON SUS MUNICIPIOS  
GUÍA METODOLÓGICA PARA EL SEGUIMIENTO Y EVALUACIÓN DEL PLAN DE DESARROLLO MUNICIPAL VIGENTE

PBRM-08B FICHA TÉCNICA DE SEGUIMIENTO DE INDICADORES 2023  
DE GESTIÓN O ESTRATÉGICO



PILAR / EJE TRANSVERSAL:	Eje transversal II: Gobierno Moderno, Capaz y Responsable	
TEMA DE DESARROLLO:	Comunicación y diálogo con la ciudadanía como elemento clave de gobernabilidad	
PROGRAMA PRESUPUESTARIO:	01030201	Democracia y pluralidad política
PROYECTO PRESUPUESTARIO:	010302010103	Capacitación para el desarrollo de la cultura política
OBJETIVO DEL PROGRAMA PRESUPUESTARIO:	Incorpora las acciones orientadas a la realización de acciones de apoyo al estado democrático con la participación ciudadana y la consolidación del estado de derecho y la justicia social, propiciando una cultura política y fortaleciendo el sistema de partidos.	
DEPENDENCIA GENERAL:	J00	DIRECCIÓN GENERAL DE GOBIERNO
DEPENDENCIA AUXILIAR:	112	PARTICIPACIÓN CIUDADANA

ESTRUCTURA DEL INDICADOR FIN

NOMBRE DEL INDICADOR:	Tasa de variación en las candidaturas vecinales registradas		
FÓRMULA DE CÁLCULO:	((Candidaturas vecinales registradas en el año actual/Candidaturas vecinales registradas en el año anterior)-1) *100		
INTERPRETACIÓN:	Se reportan las candidaturas realizadas durante el ejercicio fiscal 2022		
DIMENSIÓN QUE ATIENDE:	Eficiencia	FRECUENCIA DE MEDICIÓN:	Anual
DESCRIPCIÓN DEL FACTOR DE COMPARACIÓN:	Candidaturas registradas en el ejercicio fiscal 2022 de acuerdo con la información bajo resguardo de la Dirección General de Gobierno		
ÁMBITO GEOGRÁFICO:	U (Urbano)		
COBERTURA:	Municipio de Naucalpan de Juárez		
LÍNEA BASE:	4562		

COMPORTAMIENTO DE LAS VARIABLES DURANTE EL 2 TRIMESTRE

VARIABLE	UNIDAD DE MEDIDA	OPERACIÓN	META ANUAL	AVANCE TRIMESTRAL				AVANCE ACUMULADO			
				PROG.	%	ALCAN.	%	PROG.	%	ALCAN.	%
Candidaturas vecinales registradas en el año actual	Candidatura	Valor actual	4562	0	0.00	0	0.00	0	0.00	0	0.00
Candidaturas vecinales registradas en el año anterior	Candidatura	Valor actual	4562	0	0.00	0	0.00	0	0.00	0	0.00

COMPORTAMIENTO DEL INDICADOR

DESCRIPCIÓN DE LA META ANUAL
Se espera instalar casillas para las candidaturas vecinales

META ANUAL	2 TRIMESTRE				AVANCE ACUMULADO			
	PROGRAMADO	ALCAN.	EF %	SEMÁFORO	PROGRAMADO	ALCANZADO	EF %	SEMÁFORO
4562	0	0	0.00	VERDE	0	0	0.00	VERDE

DESCRIPCIÓN DE RESULTADOS Y JUSTIFICACIÓN EN CASO DE VARIACIÓN SUPERIOR A +-10 POR CIENTO RESPECTO A LO PROGRAMADO

EVALUACIÓN DEL INDICADOR

EL ÁREA ALCANZÓ UN NIVEL ADECUADO EN EL CUMPLIMIENTO DEL INDICADOR. SE RECOMIENDA QUE SE SIGA CON LAS MISMAS ESTRATEGIAS PARA EL CUMPLIMIENTO DE LAS METAS.
---

ELABORÓ

SERGIO MANCILLA ZAYAS  
DIRECTOR GENERAL DE GOBIERNO

NOMBRE FIRMA CARGO



Vo.Bo.

ILIANA GRISÉL GARCÍA VILCHIS  
TITULAR DE LA UIPPE

HOMBRE FIRMA CARGO





SISTEMA DE COORDINACIÓN HACENDARIA DEL ESTADO DE MÉXICO CON SUS MUNICIPIOS  
GUÍA METODOLÓGICA PARA EL SEGUIMIENTO Y EVALUACIÓN DEL PLAN DE DESARROLLO MUNICIPAL VIGENTE

PBRM-08B FICHA TÉCNICA DE SEGUIMIENTO DE INDICADORES 2023  
DE GESTIÓN O ESTRATÉGICO



PILAR / EJE TRANSVERSAL:	Eje transversal II: Gobierno Moderno, Capaz y Responsable	
TEMA DE DESARROLLO:	Comunicación y diálogo con la ciudadanía como elemento clave de gobernabilidad	
PROGRAMA PRESUPUESTARIO:	01030201	Democracia y pluralidad política
PROYECTO PRESUPUESTARIO:	010302010103	Capacitación para el desarrollo de la cultura política
OBJETIVO DEL PROGRAMA PRESUPUESTARIO:	Incorpora las acciones orientadas a la realización de acciones de apoyo al estado democrático con la participación ciudadana y la consolidación del estado de derecho y la justicia social, propiciando una cultura política y fortaleciendo el sistema de partidos.	
DEPENDENCIA GENERAL:	J00	DIRECCIÓN GENERAL DE GOBIERNO
DEPENDENCIA AUXILIAR:	112	PARTICIPACIÓN CIUDADANA

ESTRUCTURA DEL INDICADOR PROPÓSITO

NOMBRE DEL INDICADOR:	Tasa de variación de la participación ciudadana registrada en la elección de sus representantes vecinales	
FÓRMULA DE CÁLCULO:	((Participación ciudadana registrada en la elección de sus representantes vecinales en el año actual/Participación ciudadana registrada en la elección de sus representantes vecinales en el año anterior)-1) *100	
INTERPRETACIÓN:	Se reporta el número de registros de ciudadanos que participan en la elección de representantes vecinales (Autoridades Auxiliares y COPACIS) durante el ejercicio 2022.	
DIMENSIÓN QUE ATIENDE:	Eficiencia	FRECUENCIA DE MEDICIÓN: Anual
DESCRIPCIÓN DEL FACTOR DE COMPARACIÓN:	Registro de ciudadanos que se encuentra bajo resguardo de la Dirección General de Gobierno	
ÁMBITO GEOGRÁFICO:	U (Urbano)	
COBERTURA:	Municipio de Naucalpan de Juárez	
LÍNEA BASE:	4562	

COMPORTAMIENTO DE LAS VARIABLES DURANTE EL 2 TRIMESTRE

VARIABLE	UNIDAD DE MEDIDA	OPERACIÓN	META ANUAL	AVANCE TRIMESTRAL				AVANCE ACUMULADO			
				PROG.	%	ALCAN.	%	PROG.	%	ALCAN.	%
Participación ciudadana registrada en la elección de sus representantes vecinales en el año actual	participación	Valor actual	4562	0	0.00	0	0.00	0	0.00	0	0.00
Participación ciudadana registrada en la elección de sus representantes vecinales en el año anterior	participación	Valor actual	4562	0	0.00	0	0.00	0	0.00	0	0.00

COMPORTAMIENTO DEL INDICADOR

DESCRIPCIÓN DE LA META ANUAL
Se pretende alcanzar un mayor número de registros para la elección de los representantes vecinales

META ANUAL	2 TRIMESTRE				AVANCE ACUMULADO			
	PROGRAMADO	ALCAN.	EF %	SEMAFORO	PROGRAMADO	ALCANZADO	EF %	SEMAFORO
4562	0	0	0.00	VERDE	0	0	0.00	VERDE

DESCRIPCIÓN DE RESULTADOS Y JUSTIFICACIÓN EN CASO DE VARIACIÓN SUPERIOR A +/-10 POR CIENTO RESPECTO A LO PROGRAMADO

--

EVALUACIÓN DEL INDICADOR

EL ÁREA ALCANZÓ UN NIVEL ADECUADO EN EL CUMPLIMIENTO DEL INDICADOR. SE RECOMIENDA QUE SE SIGA CON LAS MISMAS ESTRATEGIAS PARA EL CUMPLIMIENTO DE LAS METAS.
---

ELABORÓ		
SERGIO MANCILLA ZAYAS		
DIRECTOR GENERAL DE GOBIERNO		
NOMBRE	FIRMA	CARGO



Vo. Bo.		
ILIANA GRISELA GARCÍA VILCHIS		
TITULAR DE LA UIPE		
NOMBRE	FIRMA	CARGO



SISTEMA DE COORDINACIÓN HACENDARIA DEL ESTADO DE MÉXICO CON SUS MUNICIPIOS  
GUÍA METODOLÓGICA PARA EL SEGUIMIENTO Y EVALUACIÓN DEL PLAN DE DESARROLLO MUNICIPAL VIGENTE

PBRM-08B FICHA TÉCNICA DE SEGUIMIENTO DE INDICADORES 2023  
DE GESTIÓN O ESTRATÉGICO



PILAR / EJE TRANSVERSAL:	Eje transversal II: Gobierno Moderno, Capaz y Responsable	
TEMA DE DESARROLLO:	Comunicación y diálogo con la ciudadanía como elemento clave de gobernabilidad	
PROGRAMA PRESUPUESTARIO:	01030201	Democracia y pluralidad política
PROYECTO PRESUPUESTARIO:	010302010103	Capacitación para el desarrollo de la cultura política
OBJETIVO DEL PROGRAMA PRESUPUESTARIO:	Incorpora las acciones orientadas a la realización de acciones de apoyo al estado democrático con la participación ciudadana y la consolidación del estado de derecho y la justicia social, propiciando una cultura política y fortaleciendo el sistema de partidos.	
DEPENDENCIA GENERAL:	J00	DIRECCIÓN GENERAL DE GOBIERNO
DEPENDENCIA AUXILIAR:	112	PARTICIPACIÓN CIUDADANA

ESTRUCTURA DEL INDICADOR COMPONENTE 2

NOMBRE DEL INDICADOR:	Porcentaje de pláticas de formación cívica y democrática realizadas		
FÓRMULA DE CÁLCULO:	$(\text{Pláticas de información cívica y democrática realizadas} / \text{Pláticas de información cívica y democrática programadas}) * 100$		
INTERPRETACIÓN:	Mide el porcentaje de participación de los servidores públicos de la Dirección General de Gobierno en coordinación con las dependencias del gobierno municipal al cumplir el compromiso y normativa con los representantes de Autoridades Auxiliares y COPACIS 2022-2024.		
DIMENSIÓN QUE ATIENDE:	Eficiencia	FRECUENCIA DE MEDICIÓN:	Semestral
DESCRIPCIÓN DEL FACTOR DE COMPARACIÓN:	No se cuenta con factor de comparación		
ÁMBITO GEOGRÁFICO:	U (Urbano)		
COBERTURA:	Municipio de Naucalpan de Juárez		
LÍNEA BASE:	4		

COMPORTAMIENTO DE LAS VARIABLES DURANTE EL 2° TRIMESTRE

VARIABLE	UNIDAD DE MEDIDA	OPERACIÓN	META ANUAL	AVANCE TRIMESTRAL				AVANCE ACUMULADO			
				PROG.	%	ALCAN.	%	PROG.	%	ALCAN.	%
Pláticas de información cívica y democrática realizadas	pláticas	Sumable	2	1	50.00	1	100.00	1	50.00	1	100.00
Pláticas de información cívica y democrática programadas	Pláticas	Sumable	2	1	50.00	1	100.00	1	50.00	1	100.00

COMPORTAMIENTO DEL INDICADOR

DESCRIPCIÓN DE LA META ANUAL
Se pretende impartir pláticas de las autoridades auxiliares

META ANUAL	2° TRIMESTRE				AVANCE ACUMULADO			
	PROGRAMADO	ALCAN.	EF %	SEMÁFORO	PROGRAMADO	ALCANZADO	EF %	SEMÁFORO
2	1	1	100.00	VERDE	1	1	100.00	VERDE

DESCRIPCIÓN DE RESULTADOS Y JUSTIFICACIÓN EN CASO DE VARIACIÓN SUPERIOR A +-10 POR CIENTO RESPECTO A LO PROGRAMADO

EVALUACIÓN DEL INDICADOR

EL ÁREA ALCANZÓ UN NIVEL ADECUADO EN EL CUMPLIMIENTO DEL INDICADOR. SE RECOMIENDA QUE SE SIGA CON LAS MISMAS ESTRATEGIAS PARA EL CUMPLIMIENTO DE LAS METAS.
---

ELABORÓ			Vo.Bo.		
SERGIO MANCILLA ZAYAS			ILIANA GRISELA GARCÍA VILCHIS		
DIRECTOR GENERAL DE GOBIERNO			TITULAR DE LA UIPPE		
NOMBRE	FIRMA	CARGO	NOMBRE	FIRMA	CARGO





SISTEMA DE COORDINACIÓN HACENDARIA DEL ESTADO DE MÉXICO CON SUS MUNICIPIOS  
GUÍA METODOLÓGICA PARA EL SEGUIMIENTO Y EVALUACIÓN DEL PLAN DE DESARROLLO MUNICIPAL VIGENTE



PBRM-08B FICHA TÉCNICA DE SEGUIMIENTO DE INDICADORES 2023  
DE GESTIÓN O ESTRATÉGICO

PILAR / EJE TRANSVERSAL:	Eje transversal II: Gobierno Moderno, Capaz y Responsable	
TEMA DE DESARROLLO:	Comunicación y diálogo con la ciudadanía como elemento clave de gobernabilidad	
PROGRAMA PRESUPUESTARIO:	01030201	Democracia y pluralidad política
PROYECTO PRESUPUESTARIO:	010302010103	Capacitación para el desarrollo de la cultura política
OBJETIVO DEL PROGRAMA PRESUPUESTARIO:	Incorpora las acciones orientadas a la realización de acciones de apoyo al estado democrático con la participación ciudadana y la consolidación del estado de derecho y la justicia social, propiciando una cultura política y fortaleciendo el sistema de partidos.	
DEPENDENCIA GENERAL:	J00	DIRECCIÓN GENERAL DE GOBIERNO
DEPENDENCIA AUXILIAR:	112	PARTICIPACIÓN CIUDADANA

ESTRUCTURA DEL INDICADOR ACTIVIDAD 2.1

NOMBRE DEL INDICADOR:	Porcentaje de participación ciudadana a eventos cívicos a través de COPACIS y autoridades auxiliares		
FÓRMULA DE CÁLCULO:	(Participación ciudadana registrada en eventos cívicos de los COPACIS y autoridades auxiliares / Participación ciudadana esperada en eventos cívicos de los COPACIS y autoridades auxiliares) * 100		
INTERPRETACIÓN:	Mide el porcentaje de invitación y convocatoria de las Autoridades Auxiliares y COPACIS hacia la ciudadanía que representan, a participar en los eventos cívicos que realiza la Administración Pública Municipal		
DIMENSIÓN QUE ATIENDE:	Eficiencia	FRECUENCIA DE MEDICIÓN:	Trimestral
DESCRIPCIÓN DEL FACTOR DE COMPARACIÓN:	No se cuenta con factor de comparación		
ÁMBITO GEOGRÁFICO:	U (Urbano)		
COBERTURA:	Municipio de Naucalpan de Juárez		
LÍNEA BASE:	0		

COMPORTAMIENTO DE LAS VARIABLES DURANTE EL 2\_TRIMESTRE

VARIABLE	UNIDAD DE MEDIDA	OPERACIÓN	META ANUAL	AVANCE TRIMESTRAL				AVANCE ACUMULADO			
				PROG.	%	ALCAN.	%	PROG.	%	ALCAN.	%
Participación ciudadana registrada en eventos cívicos de los COPACIS y autoridades auxiliares	Persona	Sumable	50	0	0.00	0	0.00	25	50.00	25	100.00
Participación ciudadana esperada en eventos cívicos de los COPACIS y autoridades auxiliares	Persona	Sumable	50	0	0.00	0	0.00	25	50.00	25	100.00

COMPORTAMIENTO DEL INDICADOR

DESCRIPCIÓN DE LA META ANUAL
0

META ANUAL	2_TRIMESTRE				AVANCE ACUMULADO			
	PROGRAMADO	ALCAN.	EF %	SEMAFORO	PROGRAMADO	ALCANZADO	EF %	SEMAFORO
50	0	0	0.00	VERDE	25	26	100.00	VERDE


DESCRIPCIÓN DE RESULTADOS Y JUSTIFICACIÓN EN CASO DE VARIACIÓN SUPERIOR A +-10 POR CIENTO RESPECTO A LO PROGRAMADO

--

EVALUACIÓN DEL INDICADOR

EL ÁREA ALCANZÓ UN NIVEL ADECUADO EN EL CUMPLIMIENTO DEL INDICADOR. SE RECOMIENDA QUE SE SIGA CON LAS MISMAS ESTRATEGIAS PARA EL CUMPLIMIENTO DE LAS METAS.
---

ELABORÓ			Vo.Bo.		
SERGIO MANCILLA ZAYAS DIRECTOR GENERAL DE GOBIERNO			ILIANA GRISSEL GARCÍA VILCHIS TITULAR DE LA UIPE		
NOMBRE	FIRMA	CARGO	NOMBRE	FIRMA	CARGO





SISTEMA DE COORDINACIÓN HACENDARIA DEL ESTADO DE MÉXICO CON SUS MUNICIPIOS  
GUÍA METODOLÓGICA PARA EL SEGUIMIENTO Y EVALUACIÓN DEL PLAN DE DESARROLLO MUNICIPAL VIGENTE



PBRM-08B FICHA TÉCNICA DE SEGUIMIENTO DE INDICADORES 2023  
DE GESTIÓN O ESTRATÉGICO

**PILAR / EJE TRANSVERSAL:** Eje transversal II: Gobierno Moderno, Capaz y Responsable  
**TEMA DE DESARROLLO:** Eficiencia y eficacia en el sector público  
**PROGRAMA PRESUPUESTARIO:** 01030401 Desarrollo de la función pública y ética en el servicio público  
**PROYECTO PRESUPUESTARIO:** 010304010101 Fiscalización, control y evaluación interna de la gestión pública

**OBJETIVO DEL PROGRAMA PRESUPUESTARIO:** Considera las acciones orientadas a la mejora en la prestación de los servicios que recibe la población de manera clara, honesta, pronta y expedita, promoviendo que los servidores públicos realicen su función con calidez, y cuenten con las competencias y conducta ética necesarias en el servicio público, conforme a los principios que rigen la actuación del servidor público.

**DEPENDENCIA GENERAL:** K00 CONTRALORÍA INTERNA MUNICIPAL  
**DEPENDENCIA AUXILIAR:** 134 AUDITORÍA FINANCIERA

**ESTRUCTURA DEL INDICADOR FIN**

**NOMBRE DEL INDICADOR:** Porcentaje de observaciones derivadas de auditorías atendidas por las unidades administrativas  
**FÓRMULA DE CÁLCULO:** (Número de observaciones atendidas por las unidades administrativas/Total de observaciones derivadas de auditorías) \*100  
**INTERPRETACIÓN:** Mide la tasa de variación de observaciones atendidas por las unidades administrativas con respecto al total de observaciones derivadas de la auditoría.  
**DIMENSIÓN QUE ATIENDE:** Eficacia **FRECUENCIA DE MEDICIÓN:** Anual  
**DESCRIPCIÓN DEL FACTOR DE COMPARACIÓN:** Se compara con el porcentaje de las observaciones a las auditorías realizadas por los Órganos de Fiscalización y áreas administrativas municipales  
**ÁMBITO GEOGRÁFICO:** U (Urbano)  
**COBERTURA:** Municipio de Naucalpan de Juárez  
**LÍNEA BASE:** 0

**COMPORTAMIENTO DE LAS VARIABLES DURANTE EL 2 TRIMESTRE**

VARIABLE	UNIDAD DE MEDIDA	OPERACIÓN	META ANUAL	AVANCE TRIMESTRAL				AVANCE ACUMULADO			
				PROG.	%	ALCAN.	%	PROG.	%	ALCAN.	%
Número de observaciones atendidas por las unidades administrativas	Informe	Sumable	1	0	0.00	0	0.00	0	0.00	0	0.00
Total de observaciones derivadas de auditorías	Informe	Sumable	1	0	0.00	0	0.00	0	0.00	0	0.00

**COMPORTAMIENTO DEL INDICADOR**

**DESCRIPCIÓN DE LA META ANUAL**  
Informe administrativo derivado de las audiencias realizadas

**2 TRIMESTRE**

META ANUAL	AVANCE TRIMESTRAL				AVANCE ACUMULADO			
	PROGRAMADO	ALCAN.	EF %	SEMAFORO	PROGRAMADO	ALCANZADO	EF %	SEMAFORO
1	0	0	0.00	VERDE	0	0	0.00	VERDE

**DESCRIPCIÓN DE RESULTADOS Y JUSTIFICACIÓN EN CASO DE VARIACIÓN SUPERIOR A +10 POR CIENTO RESPECTO A LO PROGRAMADO**

**EVALUACIÓN DEL INDICADOR**

EL ÁREA ALCANZÓ UN NIVEL ADECUADO EN EL CUMPLIMIENTO DEL INDICADOR. SE RECOMIENDA QUE SE SIGA CON LAS MISMAS ESTRATEGIAS PARA EL CUMPLIMIENTO DE LAS METAS.

**ELABORO**

RAFAEL FUNES DÍAZ  
CONTRALOR INTERNO MUNICIPAL

**NOMBRE** **FIRMA**

**Vo. Bo.**

ILIANA GRISEL GARCÍA VILCHIS  
TITULAR DE LA UIPE

**NOMBRE** **FIRMA**



SISTEMA DE COORDINACIÓN HACENDARIA DEL ESTADO DE MÉXICO CON SUS MUNICIPIOS  
GUÍA METODOLÓGICA PARA EL SEGUIMIENTO Y EVALUACIÓN DEL PLAN DE DESARROLLO MUNICIPAL VIGENTE

PBRM-08B FICHA TÉCNICA DE SEGUIMIENTO DE INDICADORES 2023  
DE GESTIÓN O ESTRATÉGICO



**PILAR / EJE TRANSVERSAL:** Eje transversal II: Gobierno Moderno, Capaz y Responsable  
**TEMA DE DESARROLLO:** Eficiencia y eficacia en el sector público  
**PROGRAMA PRESUPUESTARIO:** 01030401 Desarrollo de la función pública y ética en el servicio público  
**PROYECTO PRESUPUESTARIO:** 010304010101 FISCALIZACIÓN, CONTROL Y EVALUACIÓN INTERNA DE LA GESTIÓN PÚBLICA

**OBJETIVO DEL PROGRAMA PRESUPUESTARIO:** Considera las acciones orientadas a la mejora en la prestación de los servicios que recibe la población de manera clara, honesta, pronta y expedita, promoviendo que los servidores públicos realicen su función con calidez, y cuenten con las competencias y conducta ética necesarias en el servicio público, conforme a los principios que rigen la actuación del servidor público.

**DEPENDENCIA GENERAL:** K00 CONTRALORÍA INTERNA MUNICIPAL  
**DEPENDENCIA AUXILIAR:** 134 AUDITORÍA FINANCIERA

**ESTRUCTURA DEL INDICADOR PROPÓSITO**

**NOMBRE DEL INDICADOR:** Porcentaje de auditorías realizadas a las unidades administrativas  
**FÓRMULA DE CÁLCULO:** (Número de observaciones atendidas por las unidades administrativas/Total de observaciones derivadas de auditorías) \*100  
**INTERPRETACIÓN:** Mide la cantidad de auditorías realizadas en el año contra el total de auditorías previstas a realizar en el año  
**DIMENSIÓN QUE ATIENDE:** Eficiencia **FRECUENCIA DE MEDICIÓN:** Anual  
**DESCRIPCIÓN DEL FACTOR DE COMPARACIÓN:** Se comprara con el porcentaje de las observaciones a las auditorías realizadas por los Órganos de Fiscalización y áreas administrativas municipales  
**ÁMBITO GEOGRÁFICO:** U (Urbano)  
**COBERTURA:** Municipio de Naucalpan de Juárez  
**LÍNEA BASE:** 2

**COMPORTAMIENTO DE LAS VARIABLES DURANTE EL 2 TRIMESTRE**

VARIABLE	UNIDAD DE MEDIDA	OPERACIÓN	META ANUAL	AVANCE TRIMESTRAL				AVANCE ACUMULADO			
				PROG.	%	ALCAN.	%	PROG.	%	ALCAN.	%
Número de observaciones atendidas por las unidades administrativas	Informe	Sumable	1	0	0.00	0	0.00	0	0.00	0	0.00
Total de observaciones derivadas de auditorías	Informe	Sumable	1	0	0.00	0	0.00	0	0.00	0	0.00

**COMPORTAMIENTO DEL INDICADOR**

**DESCRIPCIÓN DE LA META ANUAL**  
Informe administrativo derivado de las audiencias realizadas

**2 TRIMESTRE**

META ANUAL	AVANCE TRIMESTRAL				AVANCE ACUMULADO			
	PROGRAMADO	ALCAN.	EF %	SEMÁFORO	PROGRAMADO	ALCANZADO	EF %	SEMÁFORO
1	0	0	0.00	VERDE	0	0	0.00	VERDE

**DESCRIPCIÓN DE RESULTADOS Y JUSTIFICACIÓN EN CASO DE VARIACIÓN SUPERIOR A +-10 POR CIENTO RESPECTO A LO PROGRAMADO**

**EVALUACIÓN DEL INDICADOR**

EL ÁREA ALCANZÓ UN NIVEL ADECUADO EN EL CUMPLIMIENTO DEL INDICADOR. SE RECOMIENDA QUE SE SIGA CON LAS MISMAS ESTRATEGIAS PARA EL CUMPLIMIENTO DE LAS METAS.

**ELABORO**

**RAFAEL FUNES DÍAZ**  
 CONTRALOR INTERNO MUNICIPAL

**NOMBRE FIRMA**



**Vo. Bo.**

**ILIANA GRISEL GARCÍA VILCHIS**  
 TITULAR DE LA UIPE

**NOMBRE FIRMA**





SISTEMA DE COORDINACIÓN HACENDARIA DEL ESTADO DE MÉXICO CON SUS MUNICIPIOS  
GUÍA METODOLÓGICA PARA EL SEGUIMIENTO Y EVALUACIÓN DEL PLAN DE DESARROLLO MUNICIPAL VIGENTE

PBRM-08B FICHA TÉCNICA DE SEGUIMIENTO DE INDICADORES 2023  
DE GESTIÓN O ESTRATÉGICO



**PILAR / EJE TRANSVERSAL:** Eje transversal II: Gobierno Moderno, Capaz y Responsable  
**TEMA DE DESARROLLO:** Eficiencia y eficacia en el sector público  
**PROGRAMA PRESUPUESTARIO:** 01030401 Desarrollo de la función pública y ética en el servicio público  
**PROYECTO PRESUPUESTARIO:** 010304020202 Declaración de situación patrimonial; de interés y constancia de la declaración fiscal de los servidores públicos.  
**OBJETIVO DEL PROGRAMA PRESUPUESTARIO:** Considera las acciones orientadas a la mejora en la prestación de los servicios que recibe la población de manera clara, honesta, pronta y expedita, promoviendo que los servidores públicos realicen su función con calidez, y cuenten con las competencias y conducta ética necesarias en el servicio público, conforme a los principios que rigen la actuación del servidor público.  
**DEPENDENCIA GENERAL:** K00 CONTRALORÍA INTERNA MUNICIPAL  
**DEPENDENCIA AUXILIAR:** 138 RESPONSABILIDAD Y SITUACIÓN PATRIMONIAL

**ESTRUCTURA DEL INDICADOR COMPONENTE 2**

**NOMBRE DEL INDICADOR:** Porcentaje de campañas de información de las obligaciones realizadas  
**FÓRMULA DE CÁLCULO:** (Campañas de información de las obligaciones de los servidores públicos realizadas/Campañas de información de las obligaciones de los servidores públicos programadas) \*100  
**INTERPRETACIÓN:** Realizar la campaña de cumplimiento de las obligaciones de los servidores públicos de su manifestación patrimonial y fiscal  
**DIMENSIÓN QUE ATIENDE:** Eficiencia **FRECUENCIA DE MEDICIÓN:** Semestral  
**DESCRIPCIÓN DEL FACTOR DE COMPARACIÓN:** Realizar la campaña de cumplimiento de las obligaciones de los servidores públicos de su manifestación patrimonial y fiscal  
**ÁMBITO GEOGRÁFICO:** U (Urbano)  
**COBERTURA:** Municipio de Naucalpan de Juárez  
**LÍNEA BASE:** 0

**COMPORTAMIENTO DE LAS VARIABLES DURANTE EL 2 TRIMESTRE**

VARIABLE	UNIDAD DE MEDIDA	OPERACIÓN	META ANUAL	AVANCE TRIMESTRAL				AVANCE ACUMULADO			
				PROG.	%	ALCAN.	%	PROG.	%	ALCAN.	%
Campañas de información de las obligaciones de los servidores públicos realizadas	Campaña	Sumable	1	1	100.00	1	100.00	1	100.00	1	100.00
Campañas de información de las obligaciones de los servidores públicos programadas	Campaña	Sumable	1	1	100.00	1	100.00	1	100.00	1	100.00

**COMPORTAMIENTO DEL INDICADOR**

**DESCRIPCIÓN DE LA META ANUAL**  
Realizar la campaña de cumplimiento de las obligaciones de los servidores públicos de su manifestación patrimonial y fiscal

META ANUAL	2 TRIMESTRE				AVANCE ACUMULADO			
	PROGRAMADO	ALCAN.	EF %	SEMÁFORO	PROGRAMADO	ALCANZADO	EF %	SEMÁFORO
1	1	1	100.00	VERDE	1	1	100.00	VERDE

**DESCRIPCIÓN DE RESULTADOS Y JUSTIFICACIÓN EN CASO DE VARIACIÓN SUPERIOR A +10 POR CIENTO RESPECTO A LO PROGRAMADO**

**EVALUACIÓN DEL INDICADOR**

EL ÁREA ALCANZÓ UN NIVEL ADECUADO EN EL CUMPLIMIENTO DEL INDICADOR. SE RECOMIENDA QUE SE SIGA CON LAS MISMAS ESTRATEGIAS PARA EL CUMPLIMIENTO DE LAS METAS.

**ELABORO**  
  
 RAFAEL FUNES DÍAZ  
 CONTRALOR INTERNO MUNICIPAL  
**NOMBRE FIRMA CARGO**



**Vo. Bo.**  
  
 ILIANA GRISEL GARCÍA VILCHIS  
 TITULAR DE LA UIPE  
**NOMBRE FIRMA CARGO**





SISTEMA DE COORDINACIÓN HACENDARIA DEL ESTADO DE MÉXICO CON SUS MUNICIPIOS  
GUÍA METODOLÓGICA PARA EL SEGUIMIENTO Y EVALUACIÓN DEL PLAN DE DESARROLLO MUNICIPAL VIGENTE

PBRM-08B FICHA TÉCNICA DE SEGUIMIENTO DE INDICADORES 2023  
DE GESTIÓN O ESTRATÉGICO



**PILAR / EJE TRANSVERSAL:** Eje transversal II: Gobierno Moderno, Capaz y Responsable  
**TEMA DE DESARROLLO:** Eficiencia y eficacia en el sector público  
**PROGRAMA PRESUPUESTARIO:** 01030401 Desarrollo de la función pública y ética en el servicio público  
**PROYECTO PRESUPUESTARIO:** 010304020202 Declaración de situación patrimonial; de interés y constancia de la declaración fiscal de los servidores públicos.

**OBJETIVO DEL PROGRAMA PRESUPUESTARIO:** Considera las acciones orientadas a la mejora en la prestación de los servicios que recibe la población de manera clara, honesta, pronta y expedita, promoviendo que los servidores públicos realicen su función con calidez, y cuenten con las competencias y conducta ética necesarias en el servicio público, conforme a los principios que rigen la actuación del servidor público.

**DEPENDENCIA GENERAL:** K00 CONTRALORÍA INTERNA MUNICIPAL  
**DEPENDENCIA AUXILIAR:** 138 RESPONSABILIDAD Y SITUACIÓN PATRIMONIAL

ESTRUCTURA DEL INDICADOR COMPONENTE 3

**NOMBRE DEL INDICADOR:** Porcentaje de auditorías realizadas a las obligaciones de los servidores públicos  
**FÓRMULA DE CÁLCULO:** (Auditorías a las obligaciones de los servidores públicos realizadas/Auditorías a las obligaciones de los servidores públicos programadas) \*100  
**INTERPRETACIÓN:** Realizar auditorías a las obligaciones de los servidores públicos  
**DIMENSIÓN QUE ATIENDE:** Eficiencia **FRECUENCIA DE MEDICIÓN:** Semestral  
**DESCRIPCIÓN DEL FACTOR DE COMPARACIÓN:** Realizar auditorías a las obligaciones de los servidores públicos  
**ÁMBITO GEOGRÁFICO:** U (Urbano)  
**COBERTURA:** Municipio de Naucalpan de Juárez  
**LÍNEA BASE:** 27

COMPORTAMIENTO DE LAS VARIABLES DURANTE EL 2 TRIMESTRE

VARIABLE	UNIDAD DE MEDIDA	OPERACIÓN	META ANUAL	AVANCE TRIMESTRAL				AVANCE ACUMULADO			
				PROG.	%	ALCAN.	%	PROG.	%	ALCAN.	%
Auditorías a las obligaciones de los servidores públicos realizadas	Auditorías	Sumable	12	3	25.00	3	100.00	6	50.00	6	100.00
Auditorías a las obligaciones de los servidores públicos programadas	Auditorías	Sumable	12	3	25.00	3	100.00	6	50.00	6	100.00

COMPORTAMIENTO DEL INDICADOR

**DESCRIPCIÓN DE LA META ANUAL:**  
Realizar auditorías a las obligaciones de los servidores públicos de cumplimiento de las obligaciones de los servidores públicos de su manifestación patrimonial y fiscal

META ANUAL	2 TRIMESTRE				AVANCE ACUMULADO			
	PROGRAMADO	ALCAN.	EF %	SEMAFORO	PROGRAMADO	ALCANZADO	EF %	SEMAFORO
12	3	3	100.00	VERDE	6	6	100.00	VERDE

**DESCRIPCIÓN DE RESULTADOS Y JUSTIFICACIÓN EN CASO DE VARIACIÓN SUPERIOR A +10 POR CIENTO RESPECTO A LO PROGRAMADO**

EVALUACIÓN DEL INDICADOR

EL ÁREA ALCANZÓ UN NIVEL ADECUADO EN EL CUMPLIMIENTO DEL INDICADOR. SE RECOMIENDA QUE SE SIGA CON LAS MISMAS ESTRATEGIAS PARA EL CUMPLIMIENTO DE LAS METAS.

**ELABORÓ**  
  
**RAFAEL FUNES DÍAZ**  
 CONTRALOR INTERNO MUNICIPAL

**NOMBRE** **FIRMA**

**Vo. Bo.**  
  
**ILIANA GRISELA GARCÍA VILCHIS**  
 TITULAR DE LA UIPE

**NOMBRE** **FIRMA**



SISTEMA DE COORDINACIÓN HACENDARIA DEL ESTADO DE MÉXICO CON SUS MUNICIPIOS  
GUÍA METODOLÓGICA PARA EL SEGUIMIENTO Y EVALUACIÓN DEL PLAN DE DESARROLLO MUNICIPAL VIGENTE

PBRM-08B FICHA TÉCNICA DE SEGUIMIENTO DE INDICADORES 2023  
DE GESTIÓN O ESTRATÉGICO



PILAR / EJE TRANSVERSAL:	Eje transversal II: Gobierno Moderno, Capaz y Responsable	
TEMA DE DESARROLLO:	Eficiencia y eficacia en el sector público	
PROGRAMA PRESUPUESTARIO:	01030401	Desarrollo de la función pública y ética en el servicio público
PROYECTO PRESUPUESTARIO:	010304020202	Declaración de situación patrimonial; de interés y constancia de la declaración fiscal de los servidores públicos.
OBJETIVO DEL PROGRAMA PRESUPUESTARIO:	Considera las acciones orientadas a la mejora en la prestación de los servicios que recibe la población de manera clara, honesta, pronta y expedita, promoviendo que los servidores públicos realicen su función con calidez, y cuenten con las competencias y conducta ética necesarias en el servicio público, conforme a los principios que rigen la actuación del servidor público.	
DEPENDENCIA GENERAL:	K00	CONTROLORÍA INTERNA MUNICIPAL
DEPENDENCIA AUXILIAR:	138	RESPONSABILIDAD Y SITUACIÓN PATRIMONIAL

ESTRUCTURA DEL INDICADOR ACTIVIDAD 2.2

NOMBRE DEL INDICADOR:	Porcentaje de servidores públicos asistentes a las capacitaciones		
FÓRMULA DE CÁLCULO:	$(\text{Número de servidores públicos asistentes a capacitaciones} / \text{Total de servidores públicos}) * 100$		
INTERPRETACIÓN:	Servidores Públicos asistentes a capacitaciones		
DIMENSIÓN QUE ATIENDE:	Eficiencia	FRECUENCIA DE MEDICIÓN:	Trimestral
DESCRIPCIÓN DEL FACTOR DE COMPARACIÓN:	Servidores Públicos asistentes a capacitaciones		
ÁMBITO GEOGRÁFICO:	U (Urbano)		
COBERTURA:	Municipio de Naucalpan de Juárez		
LÍNEA BASE:	0		

COMPORTAMIENTO DE LAS VARIABLES DURANTE EL 2 TRIMESTRE

VARIABLE	UNIDAD DE MEDIDA	OPERACIÓN	META ANUAL	AVANCE TRIMESTRAL				AVANCE ACUMULADO			
				PROG.	%	ALCAN.	%	PROG.	%	ALCAN.	%
Número de servidores públicos asistentes a capacitaciones	Registro de asistentes	Sumable	800	720	90.00	720	100.00	750	93.75	753	100.40
Total de servidores públicos	Registro de asistentes	Sumable	800	720	90.00	720	100.00	750	93.75	750	100.00

COMPORTAMIENTO DEL INDICADOR

DESCRIPCIÓN DE LA META ANUAL
Servidores Públicos asistentes a capacitaciones

2 TRIMESTRE

META ANUAL	AVANCE TRIMESTRAL				AVANCE ACUMULADO			
	PROGRAMADO	ALCAN.	EF %	SEMAFORO	PROGRAMADO	ALCANZADO	EF %	SEMAFORO
800	720	720	100.00	VERDE	750	753	100.40	VERDE

DESCRIPCIÓN DE RESULTADOS Y JUSTIFICACIÓN EN CASO DE VARIACIÓN SUPERIOR A +10 POR CIENTO RESPECTO A LO PROGRAMADO

--

EVALUACIÓN DEL INDICADOR

EL ÁREA ALCANZÓ UN NIVEL ADECUADO EN EL CUMPLIMIENTO DEL INDICADOR. SE RECOMIENDA QUE SE SIGA CON LAS MISMAS ESTRATEGIAS PARA EL CUMPLIMIENTO DE LAS METAS.
---

FLABORO

RAFAEL FUNES DÍAZ  
CONTRALOR INTERNO MUNICIPAL

NOMBRE FIRMA CARGO

Vo.Bo.

ILIANA GRISEL GARCÍA VILCHIS  
TITULAR DE LA UIPE

NOMBRE FIRMA CARGO





SISTEMA DE COORDINACIÓN HACENDARIA DEL ESTADO DE MÉXICO CON SUS MUNICIPIOS  
GUÍA METODOLÓGICA PARA EL SEGUIMIENTO Y EVALUACIÓN DEL PLAN DE DESARROLLO MUNICIPAL VIGENTE

PBRM-08B FICHA TÉCNICA DE SEGUIMIENTO DE INDICADORES 2023  
DE GESTIÓN O ESTRATÉGICO



**PILAR / EJE TRANSVERSAL:** Eje transversal II: Gobierno Moderno, Capaz y Responsable  
**TEMA DE DESARROLLO:** Eficiencia y eficacia en el sector público  
**PROGRAMA PRESUPUESTARIO:** 01030401 Desarrollo de la función pública y ética en el servicio público  
**PROYECTO PRESUPUESTARIO:** 010304020202 Declaración de situación patrimonial; de interés y constancia de la declaración fiscal de los servidores públicos.

**OBJETIVO DEL PROGRAMA PRESUPUESTARIO:** Considera las acciones orientadas a la mejora en la prestación de los servicios que recibe la población de manera clara, honesta, pronta y expedita, promoviendo que los servidores públicos realicen su función con calidez, y cuenten con las competencias y conducta ética necesarias en el servicio público, conforme a los principios que rigen la actuación del servidor público.

**DEPENDENCIA GENERAL:** K00 CONTRALORÍA INTERNA MUNICIPAL  
**DEPENDENCIA AUXILIAR:** 138 RESPONSABILIDAD Y SITUACIÓN PATRIMONIAL

**ESTRUCTURA DEL INDICADOR ACTIVIDAD 3.1**

**NOMBRE DEL INDICADOR:** Porcentaje de carteles informativos  
**FÓRMULA DE CÁLCULO:** (Carteles informativos elaborados/Carteles informativos requeridos) \*100  
**INTERPRETACIÓN:** Campañas para la entrega correcta en tiempo y forma de la declaración patrimonial y fiscal de los servidores públicos  
**DIMENSIÓN QUE ATIENDE:** Eficiencia **FRECUENCIA DE MEDICIÓN:** Trimestral  
**DESCRIPCIÓN DEL FACTOR DE COMPARACIÓN:** Campañas para la entrega correcta en tiempo y forma de la declaración patrimonial y fiscal de los servidores públicos  
**ÁMBITO GEOGRÁFICO:** U (Urbano)  
**COBERTURA:** Municipio de Naucalpan de Juárez  
**LÍNEA BASE:** 25

**COMPORTAMIENTO DE LAS VARIABLES DURANTE EL 2 TRIMESTRE**

VARIABLE	UNIDAD DE MEDIDA	OPERACIÓN	META ANUAL	AVANCE TRIMESTRAL				AVANCE ACUMULADO			
				PROG.	%	ALCAN.	%	PROG.	%	ALCAN.	%
Carteles informativos elaborados	Carteles (campañas)	Sumable	1	1	100.00	1	100.00	1	100.00	1	100.00
Carteles informativos requeridos	Carteles (campañas)	Sumable	1	1	100.00	1	100.00	1	100.00	1	100.00

**COMPORTAMIENTO DEL INDICADOR**

**DESCRIPCIÓN DE LA META ANUAL**  
Elaboración de cartel para la campaña para la entrega correcta en tiempo y forma de la declaración patrimonial y fiscal de los servidores públicos

**2 TRIMESTRE**

META ANUAL	AVANCE TRIMESTRAL				AVANCE ACUMULADO			
	PROGRAMADO	ALCAN.	EF %	SEMÁFORO	PROGRAMADO	ALCANZADO	EF %	SEMÁFORO
1	1	1	100.00	VERDE	1	1	100.00	VERDE

**DESCRIPCIÓN DE RESULTADOS Y JUSTIFICACIÓN EN CASO DE VARIACIÓN SUPERIOR A +-10 POR CIENTO RESPECTO A LO PROGRAMADO**

**EVALUACIÓN DEL INDICADOR**

EL ÁREA ALCANZÓ UN NIVEL ADECUADO EN EL CUMPLIMIENTO DEL INDICADOR. SE RECOMIENDA QUE SE SIGA CON LAS MISMAS ESTRATEGIAS PARA EL CUMPLIMIENTO DE LAS METAS.

**ELABORO**

RAFAEL FUNES DÍAZ  
CONTRALOR INTERNO MUNICIPAL

**NOMBRE** **FIRMA** **CARGO**

**Vo. Bo.**

ILIANA GRISEL GARCÍA VILCHIS  
TITULAR DE LA UIPE

**NOMBRE** **FIRMA**



**SISTEMA DE COORDINACIÓN HACENDARIA DEL ESTADO DE MÉXICO CON SUS MUNICIPIOS  
GUÍA METODOLÓGICA PARA EL SEGUIMIENTO Y EVALUACIÓN DEL PLAN DE DESARROLLO MUNICIPAL VIGENTE**



**PBRM-08B FICHA TÉCNICA DE SEGUIMIENTO DE INDICADORES 2023  
DE GESTIÓN O ESTRATÉGICO**

<b>PILAR / EJE TRANSVERSAL:</b>	Eje transversal II: Gobierno Moderno, Capaz y Responsable	
<b>TEMA DE DESARROLLO:</b>	Sistema Anticorrupción del Estado de México y Municipios	
<b>PROGRAMA PRESUPUESTARIO:</b>	01030402	Sistema Anticorrupción del Estado de México y Municipios
<b>PROYECTO PRESUPUESTARIO:</b>	010304020101	Prevención, detección, disuasión, sanción y combate de la corrupción
<b>OBJETIVO DEL PROGRAMA PRESUPUESTARIO:</b>	Conjunto de acciones orientadas a establecer las bases de coordinación entre el Estado y los Municipios para el funcionamiento de los Sistemas Anticorrupción, de conformidad con lo dispuesto en la Constitución Política de los Estados Unidos Mexicanos, la Constitución Política del Estado Libre y Soberano de México, la Ley General del Sistema Nacional Anticorrupción y la Ley del Sistema Anticorrupción del Estado de México y Municipios, para que las autoridades estatales y municipales competentes prevengan, investiguen y sancionen las faltas administrativas y los hechos de corrupción.	
<b>DEPENDENCIA GENERAL:</b>	K00	CONTRALORÍA INTERNA MUNICIPAL
<b>DEPENDENCIA AUXILIAR:</b>	138	RESPONSABILIDAD Y SITUACIÓN PATRIMONIAL

**ESTRUCTURA DEL INDICADOR FIN**

<b>NOMBRE DEL INDICADOR:</b>	Índice de incidencia de actos de corrupción por cada 10 mil personas en el municipio		
<b>FÓRMULA DE CÁLCULO:</b>	$(\text{Número de actos de corrupción con resolución} / \text{Total de la población municipal mayor de 18 años}) * 10000$		
<b>INTERPRETACIÓN:</b>	Mide el porcentaje de incidencias de actos de corrupción con resolución entre el total de población municipal mayor de 18 años		
<b>DIMENSIÓN QUE ATIENDE:</b>	Eficacia	<b>FRECUENCIA DE MEDICIÓN:</b>	Anual
<b>DESCRIPCIÓN DEL FACTOR DE COMPARACIÓN:</b>	Derivado de las incidencias de actos de corrupción denunciadas		
<b>ÁMBITO GEOGRÁFICO:</b>	U (Urbano)		
<b>COBERTURA:</b>	Municipio de Naucalpan de Juárez		
<b>LÍNEA BASE:</b>	0		

**COMPORTAMIENTO DE LAS VARIABLES DURANTE EL 2\_TRIMESTRE**

VARIABLE	UNIDAD DE MEDIDA	OPERACIÓN	META ANUAL	AVANCE TRIMESTRAL				AVANCE ACUMULADO			
				PROG.	%	ALCAN.	%	PROG.	%	ALCAN.	%
Número de actos de corrupción con resolución	Informe	Sumable	1	0	0.00	0	0.00	0	0.00	0	0.00
Total de la población municipal mayor de 18 años	Informe	Sumable	1	0	0.00	0	0.00	0	0.00	0	0.00

**COMPORTAMIENTO DEL INDICADOR**

**DESCRIPCIÓN DE LA META ANUAL**  
Informe administrativo derivado de las incidencias de actos de corrupción por cada 10 mil personas

**2\_TRIMESTRE**


META ANUAL	AVANCE TRIMESTRAL				AVANCE ACUMULADO			
	PROGRAMADO	ALCAN.	EF %	SEMÁFORO	PROGRAMADO	ALCANZADO	EF %	SEMÁFORO
1	0	0	0.00	VERDE	0	0	0.00	VERDE

**DESCRIPCIÓN DE RESULTADOS Y JUSTIFICACIÓN EN CASO DE VARIACIÓN SUPERIOR A +10 POR CIENTO RESPECTO A LO PROGRAMADO**

**EVALUACIÓN DEL INDICADOR**

EL ÁREA ALCANZÓ UN NIVEL ADECUADO EN EL CUMPLIMIENTO DEL INDICADOR. SE RECOMIENDA QUE SE SIGA CON LAS MISMAS ESTRATEGIAS PARA EL CUMPLIMIENTO DE LAS METAS.

ELABORO	Vo. Bo.
RAFAEL FUNES DÍAZ CONTRALOR INTERNO MUNICIPAL	ILIANA GRISEL GARCÍA VILCHIS TITULAR DE LA UIPE
NOMBRE	NOMBRE
FIRMA	FIRMA
CARGO	CARGO





**SISTEMA DE COORDINACIÓN HACENDARIA DEL ESTADO DE MÉXICO CON SUS MUNICIPIOS  
GUÍA METODOLÓGICA PARA EL SEGUIMIENTO Y EVALUACIÓN DEL PLAN DE DESARROLLO MUNICIPAL VIGENTE**



**PBRM-08B FICHA TÉCNICA DE SEGUIMIENTO DE INDICADORES 2023  
DE GESTIÓN O ESTRATÉGICO**

<b>PILAR / EJE TRANSVERSAL:</b>	Eje transversal II: Gobierno Moderno, Capaz y Responsable	
<b>TEMA DE DESARROLLO:</b>	Sistema Anticorrupción del Estado de México y Municipios	
<b>PROGRAMA PRESUPUESTARIO:</b>	01030402	Sistema Anticorrupción del Estado de México y Municipios
<b>PROYECTO PRESUPUESTARIO:</b>	010304020101	Prevención, detección, disuasión, sanción y combate de la corrupción
<b>OBJETIVO DEL PROGRAMA PRESUPUESTARIO:</b>	Conjunto de acciones orientadas a establecer las bases de coordinación entre el Estado y los Municipios para el funcionamiento de los Sistemas Anticorrupción, de conformidad con lo dispuesto en la Constitución Política de los Estados Unidos Mexicanos, la Constitución Política del Estado Libre y Soberano de México, la Ley General del Sistema Nacional Anticorrupción y la Ley del Sistema Anticorrupción del Estado de México y Municipios, para que las autoridades estatales y municipales competentes prevengan, investiguen y sancionen las fallas administrativas y los hechos de corrupción.	
<b>DEPENDENCIA GENERAL:</b>	K00	CONTRALORÍA INTERNA MUNICIPAL
<b>DEPENDENCIA AUXILIAR:</b>	138	RESPONSABILIDAD Y SITUACIÓN PATRIMONIAL

**ESTRUCTURA DEL INDICADOR PROPOSITO**

<b>NOMBRE DEL INDICADOR:</b>	Porcentaje de posibles actos de corrupción con resolución emitida		
<b>FÓRMULA DE CÁLCULO:</b>	$(\text{Número de actos de corrupción con resolución} / \text{Total de posibles actos de corrupción}) * 100$		
<b>INTERPRETACIÓN:</b>	Mide el porcentaje de posibles actos de corrupción con resolución con respecto del total de los posibles actos de corrupción registrados.		
<b>DIMENSIÓN QUE ATIENDE:</b>	Eficacia	<b>FRECUENCIA DE MEDICIÓN:</b>	Annual
<b>DESCRIPCIÓN DEL FACTOR DE COMPARACIÓN:</b>	Derivado de las incidencias de actos de corrupción denunciadas		
<b>ÁMBITO GEOGRÁFICO:</b>	U (Urbano)		
<b>COBERTURA:</b>	Municipio de Naucalpan de Juárez		
<b>LÍNEA BASE:</b>	0		

**COMPORTAMIENTO DE LAS VARIABLES DURANTE EL 2 TRIMESTRE**

VARIABLE	UNIDAD DE MEDIDA	OPERACIÓN	META ANUAL	AVANCE TRIMESTRAL				AVANCE ACUMULADO			
				PROG.	%	ALCAN.	%	PROG.	%	ALCAN.	%
Número de actos de corrupción con resolución	Informe	Sumable	1	0	0.00	0	0.00	0	0.00	0	0.00
Total de posibles actos de corrupción	Informe	Sumable	1	0	0.00	0	0.00	0	0.00	0	0.00

**COMPORTAMIENTO DEL INDICADOR**

**DESCRIPCIÓN DE LA META ANUAL**  
Informe administrativo derivado de las incidencias de actos de corrupción

**2 TRIMESTRE**

META ANUAL	AVANCE TRIMESTRAL				AVANCE ACUMULADO			
	PROGRAMADO	ALCAN.	EF %	SEMÁFORO	PROGRAMADO	ALCANZADO	EF %	SEMÁFORO
1	0	0	0.00	VERDE	0	0	0.00	VERDE

**DESCRIPCIÓN DE RESULTADOS Y JUSTIFICACIÓN EN CASO DE VARIACIÓN SUPERIOR A +-10 POR CIENTO RESPECTO A LO PROGRAMADO**

**EVALUACIÓN DEL INDICADOR**

EL ÁREA ALCANZÓ UN NIVEL ADECUADO EN EL CUMPLIMIENTO DEL INDICADOR. SE RECOMIENDA QUE SE SIGA CON LAS MISMAS ESTRATEGIAS PARA EL CUMPLIMIENTO DE LAS METAS.

ELABORO	Vo. Bo.
RAFAEL FUNES DÍAZ CONTRALOR INTERNO MUNICIPAL	ILIANA GRISEL GARCÍA VILCHIS TITULAR DE LA UIPE
NOMBRE	FIRMA



Vo. Bo.	Vo. Bo.
ILIANA GRISEL GARCÍA VILCHIS TITULAR DE LA UIPE	ILIANA GRISEL GARCÍA VILCHIS TITULAR DE LA UIPE
NOMBRE	FIRMA





**SISTEMA DE COORDINACIÓN HACENDARIA DEL ESTADO DE MÉXICO CON SUS MUNICIPIOS  
GUÍA METODOLÓGICA PARA EL SEGUIMIENTO Y EVALUACIÓN DEL PLAN DE DESARROLLO MUNICIPAL VIGENTE**



**PBRM-08B FICHA TÉCNICA DE SEGUIMIENTO DE INDICADORES 2023  
DE GESTIÓN O ESTRATÉGICO**

<b>PILAR / EJE TRANSVERSAL:</b>	Eje transversal II: Gobierno Moderno, Capaz y Responsable	
<b>TEMA DE DESARROLLO:</b>	Sistema Anticorrupción del Estado de México y Municipios	
<b>PROGRAMA PRESUPUESTARIO:</b>	01030402	Sistema Anticorrupción del Estado de México y Municipios
<b>PROYECTO PRESUPUESTARIO:</b>	010304020101	Prevención, detección, disuasión, sanción y combate de la corrupción
<b>OBJETIVO DEL PROGRAMA PRESUPUESTARIO:</b>	Conjunto de acciones orientadas a establecer las bases de coordinación entre el Estado y los Municipios para el funcionamiento de los Sistemas Anticorrupción, de conformidad con lo dispuesto en la Constitución Política de los Estados Unidos Mexicanos, la Constitución Política del Estado Libre y Soberano de México, la Ley General del Sistema Nacional Anticorrupción y la Ley del Sistema Anticorrupción del Estado de México y Municipios, para que las autoridades estatales y municipales competentes prevengan, investiguen y sancionen las faltas administrativas y los hechos de corrupción.	
<b>DEPENDENCIA GENERAL:</b>	K00	CONTRALORÍA INTERNA MUNICIPAL
<b>DEPENDENCIA AUXILIAR:</b>	138	RESPONSABILIDAD Y SITUACIÓN PATRIMONIAL

**ESTRUCTURA DEL INDICADOR COMPONENTE 2**

<b>NOMBRE DEL INDICADOR:</b>	Porcentaje de acuerdos cumplidos como parte del Sistema Municipal Anticorrupción		
<b>FÓRMULA DE CÁLCULO:</b>	(Acuerdos cumplidos como parte del Sistema Municipal Anticorrupción/Acuerdos registrados como parte del Sistema Municipal Anticorrupción) *100		
<b>INTERPRETACIÓN:</b>	Mide el porcentaje de acuerdos cumplidos como parte del Sistema Anticorrupción Municipal contra los Acuerdos registrados.		
<b>DIMENSIÓN QUE ATIENDE:</b>	Eficiencia	<b>FRECUENCIA DE MEDICIÓN:</b>	Trimestral
<b>DESCRIPCIÓN DEL FACTOR DE COMPARACIÓN:</b>	Sesiones realizadas del Sistema Anticorrupción		
<b>ÁMBITO GEOGRÁFICO:</b>	U (Urbano)		
<b>COBERTURA:</b>	Municipio de Naucalpan de Juárez		
<b>LÍNEA BASE:</b>	0		

**COMPORTAMIENTO DE LAS VARIABLES DURANTE EL 2\_TRIMESTRE**

VARIABLE	UNIDAD DE MEDIDA	OPERACIÓN	META ANUAL	AVANCE TRIMESTRAL				AVANCE ACUMULADO			
				PROG.	%	ALCAN.	%	PROG.	%	ALCAN.	%
Acuerdos cumplidos como parte del Sistema Municipal Anticorrupción	Acuerdo	Sumable	4	1	25.00	1	100.00	2	50.00	2	100.00
Acuerdos registrados como parte del Sistema Municipal Anticorrupción	Acuerdo	Sumable	4	1	25.00	1	100.00	2	50.00	2	100.00

**COMPORTAMIENTO DEL INDICADOR**

<b>DESCRIPCIÓN DE LA META ANUAL</b>
Acuerdos cumplidos registrados como parte del Sistema Anticorrupción Municipal

**2\_TRIMESTRE**

META ANUAL	AVANCE TRIMESTRAL				AVANCE ACUMULADO			
	PROGRAMADO	ALCAN.	EF %	SEMÁFORO	PROGRAMADO	ALCANZADO	EF %	SEMÁFORO
4	1	1	100.00	VERDE	2	2	100.00	VERDE

<b>DESCRIPCIÓN DE RESULTADOS Y JUSTIFICACIÓN EN CASO DE VARIACIÓN SUPERIOR A +10 POR CIENTO RESPECTO A LO PROGRAMADO</b>

**EVALUACIÓN DEL INDICADOR**

EL ÁREA ALCANZÓ UN NIVEL ADECUADO EN EL CUMPLIMIENTO DEL INDICADOR. SE RECOMIENDA QUE SE SIGA CON LAS MISMAS ESTRATEGIAS PARA EL CUMPLIMIENTO DE LAS METAS.
---

**ELABORO**

*Rafael Funes Díaz*

RAFAEL FUNES DÍAZ  
CONTRALOR INTERNO MUNICIPAL

NOMBRE FIRMA

**Vo. Bo.**

*Iliana Grisel García Vilchis*

ILIANA GRISEL GARCÍA VILCHIS  
TITULAR DE LA UIPE

NOMBRE FIRMA CARGO



SISTEMA DE COORDINACIÓN HACENDARIA DEL ESTADO DE MÉXICO CON SUS MUNICIPIOS  
GUÍA METODOLÓGICA PARA EL SEGUIMIENTO Y EVALUACIÓN DEL PLAN DE DESARROLLO MUNICIPAL VIGENTE

CBRM-08B FICHA TÉCNICA DE SEGUIMIENTO DE INDICADORES 2023  
DE GESTIÓN O ESTRATÉGICO



**PILAR / EJE TRANSVERSAL:** Eje transversal II: Gobierno Moderno, Capaz y Responsable  
**TEMA DE DESARROLLO:** Sistema Anticorrupción del Estado de México y Municipios  
**PROGRAMA PRESUPUESTARIO:** 01030402 Sistema Anticorrupción del Estado de México y Municipios  
**PROYECTO PRESUPUESTARIO:** 010304020101 Prevención, detección, disuasión, sanción y combate de la corrupción

**OBJETIVO DEL PROGRAMA PRESUPUESTARIO:** Conjunto de acciones orientadas a establecer las bases de coordinación entre el Estado y los Municipios para el funcionamiento de los Sistemas Anticorrupción, de conformidad con lo dispuesto en la Constitución Política de los Estados Unidos Mexicanos, la Constitución Política del Estado Libre y Soberano de México, la Ley General del Sistema Nacional Anticorrupción y la Ley del Sistema Anticorrupción del Estado de México y Municipios, para que las autoridades estatales y municipales competentes prevengan, investiguen y sancionen las faltas administrativas y los hechos de corrupción.

**DEPENDENCIA GENERAL:** K00 CONTRALORÍA INTERNA MUNICIPAL  
**DEPENDENCIA AUXILIAR:** 138 RESPONSABILIDAD Y SITUACIÓN PATRIMONIAL

ESTRUCTURA DEL INDICADOR COMPONENTE 4

**NOMBRE DEL INDICADOR:** Porcentaje de campañas sobre la tolerancia cero a la corrupción  
**FÓRMULA DE CÁLCULO:** (Número de campañas de concientización realizadas/Total de campañas programadas en el año) \*100  
**INTERPRETACIÓN:** Mide el porcentaje de campañas realizadas para concientizar a los servidores públicos sobre la tolerancia cero a la corrupción.  
**DIMENSIÓN QUE ATIENDE:** Eficiencia **FRECUENCIA DE MEDICIÓN:** Semestral  
**DESCRIPCIÓN DEL FACTOR DE COMPARACIÓN:** Campañas realizadas para concientizar con tolerancia cero anticorrupción  
**ÁMBITO GEOGRÁFICO:** U (Urbano)  
**COBERTURA:** Municipio de Naucalpan de Juárez  
**LÍNEA BASE:** 0

COMPORTAMIENTO DE LAS VARIABLES DURANTE EL 2 TRIMESTRE

VARIABLE	UNIDAD DE MEDIDA	OPERACIÓN	META ANUAL	AVANCE TRIMESTRAL				AVANCE ACUMULADO			
				PROG.	%	ALCAN.	%	PROG.	%	ALCAN.	%
Número de campañas de concientización realizadas	Campaña	Sumable	2	1	50.00	1	100.00	1	50.00	1	100.00
Total de campañas programadas en el año	Campaña	Sumable	2	1	50.00	1	100.00	1	50.00	1	100.00

COMPORTAMIENTO DEL INDICADOR

DESCRIPCIÓN DE LA META ANUAL  
 Campañas realizadas para la concientización sobre la tolerancia cero a la corrupción

2 TRIMESTRE

META ANUAL	AVANCE TRIMESTRAL				AVANCE ACUMULADO			
	PROGRAMADO	ALCAN.	EF %	SEMÁFORO	PROGRAMADO	ALCANZADO	EF %	SEMÁFORO
2	1	1	100.00	VERDE	1	1	100.00	VERDE

DESCRIPCIÓN DE RESULTADOS Y JUSTIFICACIÓN EN CASO DE VARIACIÓN SUPERIOR A +10 POR CIENTO RESPECTO A LO PROGRAMADO

EVALUACIÓN DEL INDICADOR

EL ÁREA ALCANZÓ UN NIVEL ADECUADO EN EL CUMPLIMIENTO DEL INDICADOR. SE RECOMIENDA QUE SE SIGA CON LAS MISMAS ESTRATEGIAS PARA EL CUMPLIMIENTO DE LAS METAS.

ELABORO  
  
 RAFAEL FUNES DÍAZ  
 CONTRALOR INTERNO MUNICIPAL

**NAUCALPAN DE JUÁREZ**  
 CONTRALORÍA INTERNA MUNICIPAL

NOMBRE FIRMA CARGO

Vo. Bo.  
  
 ILIANA GRISEL GARCÍA VILCHIS  
 TITULAR DE LA UIPE

**NAUCALPAN DE JUÁREZ**  
 PRESIDENCIA MUNICIPAL

NOMBRE FIRMA CARGO



SISTEMA DE COORDINACIÓN HACENDARIA DEL ESTADO DE MÉXICO CON SUS MUNICIPIOS  
GUÍA METODOLÓGICA PARA EL SEGUIMIENTO Y EVALUACIÓN DEL PLAN DE DESARROLLO MUNICIPAL VIGENTE

PBRM-08B FICHA TÉCNICA DE SEGUIMIENTO DE INDICADORES 2023  
DE GESTIÓN O ESTRATÉGICO



**PILAR / EJE TRANSVERSAL:** Eje transversal II: Gobierno Moderno, Capaz y Responsable  
**TEMA DE DESARROLLO:** Sistema Anticorrupción del Estado de México y Municipios  
**PROGRAMA PRESUPUESTARIO:** 01030402 Sistema Anticorrupción del Estado de México y Municipios  
**PROYECTO PRESUPUESTARIO:** 010304020101 Prevención, detección, disuasión, sanción y combate de la corrupción

**OBJETIVO DEL PROGRAMA PRESUPUESTARIO:** Conjunto de acciones orientadas a establecer las bases de coordinación entre el Estado y los Municipios para el funcionamiento de los Sistemas Anticorrupción, de conformidad con lo dispuesto en la Constitución Política de los Estados Unidos Mexicanos, la Constitución Política del Estado Libre y Soberano de México, la Ley General del Sistema Nacional Anticorrupción y la Ley del Sistema Anticorrupción del Estado de México y Municipios, para que las autoridades estatales y municipales competentes prevengan, investiguen y sancionen las faltas administrativas y los hechos de corrupción.

**DEPENDENCIA GENERAL:** K00 CONTRALORÍA INTERNA MUNICIPAL  
**DEPENDENCIA AUXILIAR:** 138 RESPONSABILIDAD Y SITUACIÓN PATRIMONIAL

**ESTRUCTURA DEL INDICADOR COMPONENTE 5**

**NOMBRE DEL INDICADOR:** Porcentaje de atención de insumos técnicos requeridos por el Comité Coordinador del Sistema Municipal Anticorrupción  
**FÓRMULA DE CÁLCULO:** (Número de insumos técnicos requeridos por el Comité Coordinador del Sistema Municipal Anticorrupción atendidos / Total de insumos técnicos requeridos por el requeridos por el Comité Coordinador del Sistema Municipal Anticorrupción) \*100  
**INTERPRETACIÓN:** Insumos técnicos requeridos por el Comité Coordinador del Sistema Municipal Anticorrupción atendidos  
**DIMENSIÓN QUE ATIENDE:** Eficacia **FRECUENCIA DE MEDICIÓN:** Trimestral  
**DESCRIPCIÓN DEL FACTOR DE COMPARACIÓN:** Insumos técnicos requeridos por el Comité Coordinador del Sistema Municipal Anticorrupción atendidos  
**ÁMBITO GEOGRÁFICO:** U (Urbano)  
**COBERTURA:** Municipio de Naucalpan de Juárez  
**LÍNEA BASE:** 0

**COMPORTAMIENTO DE LAS VARIABLES DURANTE EL 2 TRIMESTRE**

VARIABLE	UNIDAD DE MEDIDA	OPERACIÓN	META ANUAL	AVANCE TRIMESTRAL				AVANCE ACUMULADO			
				PROG.	%	ALCAN.	%	PROG.	%	ALCAN.	%
Número de insumos técnicos requeridos por el Comité Coordinador del Sistema Municipal Anticorrupción atendidos	Insumos técnicos	Sumable	1	0	0.00	0	0.00	1	100.00	1	100.00
Total de insumos técnicos requeridos por el Comité Coordinador del Sistema Municipal Anticorrupción	Insumos Técnicos	Sumable	1	0	0.00	0	0.00	1	100.00	1	100.00

**COMPORTAMIENTO DEL INDICADOR**

**DESCRIPCIÓN DE LA META ANUAL**  
Insumos técnicos requeridos por el Comité Coordinador del Sistema Municipal Anticorrupción atendidos

**2 TRIMESTRE**

META ANUAL	AVANCE TRIMESTRAL				AVANCE ACUMULADO			
	PROGRAMADO	ALCAN.	EF %	SEMÁFORO	PROGRAMADO	ALCANZADO	EF %	SEMÁFORO
1	0	0	0.00	VERDE	1	1	100.00	VERDE

**DESCRIPCIÓN DE RESULTADOS Y JUSTIFICACIÓN EN CASO DE VARIACIÓN SUPERIOR A +10 POR CIENTO RESPECTO A LO PROGRAMADO**

**EVALUACIÓN DEL INDICADOR**

EL ÁREA ALCANZÓ UN NIVEL ADECUADO EN EL CUMPLIMIENTO DEL INDICADOR. SE RECOMIENDA QUE SE SIGA CON LAS MISMAS ESTRATEGIAS PARA EL CUMPLIMIENTO DE LAS METAS.

**ELABORÓ**

RAFAEL FUNES DÍAZ  
CONTRALOR INTERNO MUNICIPAL

**NOMBRE** **FIRMA** **CARGO**

**Vo. Bo.**

ILIANA GRISEL GARCÍA VILCHIS  
TITULAR DE LA UIPE

**NOMBRE** **FIRMA** **CARGO**



SISTEMA DE COORDINACIÓN HACENDARIA DEL ESTADO DE MÉXICO CON SUS MUNICIPIOS  
GUÍA METODOLÓGICA PARA EL SEGUIMIENTO Y EVALUACIÓN DEL PLAN DE DESARROLLO MUNICIPAL VIGENTE

PBRM-08B FICHA TÉCNICA DE SEGUIMIENTO DE INDICADORES 2023  
DE GESTIÓN O ESTRATÉGICO



PILAR / EJE TRANSVERSAL:	Eje transversal II: Gobierno Moderno, Capaz y Responsable	
TEMA DE DESARROLLO:	Sistema Anticorrupción del Estado de México y Municipios	
PROGRAMA PRESUPUESTARIO:	01030402	Sistema Anticorrupción del Estado de México y Municipios
PROYECTO PRESUPUESTARIO:	010304020101	Prevención, detección, disuasión, sanción y combate de la corrupción
OBJETIVO DEL PROGRAMA PRESUPUESTARIO:	Conjunto de acciones orientadas a establecer las bases de coordinación entre el Estado y los Municipios para el funcionamiento de los Sistemas Anticorrupción, de conformidad con lo dispuesto en la Constitución Política de los Estados Unidos Mexicanos, la Constitución Política del Estado Libre y Soberano de México, la Ley General del Sistema Nacional Anticorrupción y la Ley del Sistema Anticorrupción del Estado de México y Municipios, para que las autoridades estatales y municipales competentes prevengan, investiguen y sancionen las faltas administrativas y los hechos de corrupción.	
DEPENDENCIA GENERAL:	K00	CONTRALORÍA INTERNA MUNICIPAL
DEPENDENCIA AUXILIAR:	138	RESPONSABILIDAD Y SITUACIÓN PATRIMONIAL

ESTRUCTURA DEL INDICADOR ACTIVIDAD 2.1

NOMBRE DEL INDICADOR:	Porcentaje de sesiones del Comité Coordinador Municipal del Sistema Municipal Anticorrupción		
FÓRMULA DE CÁLCULO:	(Sesiones realizadas del Sistema Municipal Anticorrupción / Sesiones programadas del Sistema Municipal) Anticorrupción *100		
INTERPRETACIÓN:	Mide el porcentaje de Sesiones del Comité Coordinador Municipal del Sistema Anticorrupción Municipal Realizadas contra las Programadas		
DIMENSIÓN QUE ATIENDE:	Eficiencia	FRECUENCIA DE MEDICIÓN:	Trimestral
DESCRIPCIÓN DEL FACTOR DE COMPARACIÓN:	Sesiones realizadas del Sistema Anticorrupción		
ÁMBITO GEOGRÁFICO:	U (Urbano)		
COBERTURA:	Municipio de Naucalpan de Juárez		
LÍNEA BASE:	0		

COMPORTAMIENTO DE LAS VARIABLES DURANTE EL 2 TRIMESTRE

VARIABLE	UNIDAD DE MEDIDA	OPERACIÓN	META ANUAL	AVANCE TRIMESTRAL				AVANCE ACUMULADO			
				PROG.	%	ALCAN.	%	PROG.	%	ALCAN.	%
Sesiones realizadas del Sistema Municipal Anticorrupción	Sesión	Sumate	4	1	25.00	1	100.00	2	50.00	2	100.00
Sesiones programadas del Sistema Municipal Anticorrupción	Sesión	Sumate	4	1	25.00	1	100.00	2	50.00	2	100.00

COMPORTAMIENTO DEL INDICADOR

DESCRIPCIÓN DE LA META ANUAL  
Sesiones realizadas por parte del Sistema Anticorrupción.

2 TRIMESTRE

META ANUAL	AVANCE TRIMESTRAL				AVANCE ACUMULADO			
	PROGRAMADO	ALCAN.	EF %	SEMAFORO	PROGRAMADO	ALCANZADO	EF %	SEMAFORO
4	1	1	100.00	VERDE	2	2	100.00	VERDE

DESCRIPCIÓN DE RESULTADOS Y JUSTIFICACIÓN EN CASO DE VARIACIÓN SUPERIOR A +10 POR CIENTO RESPECTO A LO PROGRAMADO


EVALUACIÓN DEL INDICADOR

EL ÁREA ALCANZÓ UN NIVEL ADECUADO EN EL CUMPLIMIENTO DEL INDICADOR. SE RECOMIENDA QUE SE SIGA CON LAS MISMAS ESTRATEGIAS PARA EL CUMPLIMIENTO DE LAS METAS.

ELABORO  
  
RAFAEL FUNES DÍAZ  
CONTRALOR INTERNO MUNICIPAL



Vo. Bo.  
  
ILIANA GRISEL GARCÍA VILCHIS  
TITULAR DE LA UIPPE





**SISTEMA DE COORDINACIÓN HACENDARIA DEL ESTADO DE MÉXICO CON SUS MUNICIPIOS  
GUÍA METODOLÓGICA PARA EL SEGUIMIENTO Y EVALUACIÓN DEL PLAN DE DESARROLLO MUNICIPAL VIGENTE**



**PBRM-08B FICHA TÉCNICA DE SEGUIMIENTO DE INDICADORES 2023  
DE GESTIÓN O ESTRATÉGICO**

<b>PILAR / EJE TRANSVERSAL:</b>	Eje transversal II: Gobierno Moderno, Capaz y Responsable	
<b>TEMA DE DESARROLLO:</b>	Sistema Anticorrupción del Estado de México y Municipios	
<b>PROGRAMA PRESUPUESTARIO:</b>	01030402	Sistema Anticorrupción del Estado de México y Municipios
<b>PROYECTO PRESUPUESTARIO:</b>	010304020101	Prevención, detección, disuasión, sanción y combate de la corrupción
<b>OBJETIVO DEL PROGRAMA PRESUPUESTARIO:</b>	Conjunto de acciones orientadas a establecer las bases de coordinación entre el Estado y los Municipios para el funcionamiento de los Sistemas Anticorrupción, de conformidad con lo dispuesto en la Constitución Política de los Estados Unidos Mexicanos, la Constitución Política del Estado Libre y Soberano de México, la Ley General del Sistema Nacional Anticorrupción y la Ley del Sistema Anticorrupción del Estado de México y Municipios, para que las autoridades estatales y municipales competentes prevengan, investiguen y sancionen las faltas administrativas y los hechos de corrupción.	
<b>DEPENDENCIA GENERAL:</b>	K00	CONTRALORÍA INTERNA MUNICIPAL
<b>DEPENDENCIA AUXILIAR:</b>	138	RESPONSABILIDAD Y SITUACIÓN PATRIMONIAL

**ESTRUCTURA DEL INDICADOR ACTIVIDAD 4.1**

<b>NOMBRE DEL INDICADOR:</b>	Promedio de servidores públicos asistentes a los eventos de concientización		
<b>FÓRMULA DE CÁLCULO:</b>	(Servidores públicos que asisten a los eventos/Total de eventos de concientización)		
<b>INTERPRETACIÓN:</b>	Conocer el número de servidores públicos asistentes a los eventos de concientización		
<b>DIMENSIÓN QUE ATIENDE:</b>	Eficiencia	<b>FRECUENCIA DE MEDICIÓN:</b>	Trimestral
<b>DESCRIPCIÓN DEL FACTOR DE COMPARACIÓN:</b>	servidores públicos que asisten a los eventos para capacitación		
<b>ÁMBITO GEOGRÁFICO:</b>	U (Urbano)		
<b>COBERTURA:</b>	Municipio de Naucalpan de Juárez		
<b>LÍNEA BASE:</b>	0		

**COMPORTAMIENTO DE LAS VARIABLES DURANTE EL 2 TRIMESTRE**

VARIABLE	UNIDAD DE MEDIDA	OPERACIÓN	META ANUAL	AVANCE TRIMESTRAL				AVANCE ACUMULADO			
				PROG.	%	ALCAN.	%	PROG.	%	ALCAN.	%
Servidores públicos que asisten a los eventos	Capacitación	Sumable	2	1	50.00	1	100.00	1	50.00	1	100.00
Total de eventos de concientización	capacitación	Sumable	2	1	50.00	1	100.00	1	50.00	1	100.00

**COMPORTAMIENTO DEL INDICADOR**

<b>DESCRIPCIÓN DE LA META ANUAL</b>
Servidores públicos que asisten a los eventos para capacitación

**2 TRIMESTRE**

META ANUAL	AVANCE TRIMESTRAL				AVANCE ACUMULADO			
	PROGRAMADO	ALCAN.	EF %	SEMÁFORO	PROGRAMADO	ALCANZADO	EF %	SEMÁFORO
2	1	1	100.00	VERDE	1	1	100.00	VERDE

**DESCRIPCIÓN DE RESULTADOS Y JUSTIFICACIÓN EN CASO DE VARIACIÓN SUPERIOR A +10 POR CIENTO RESPECTO A LO PROGRAMADO**

--


**EVALUACIÓN DEL INDICADOR**

EL ÁREA ALCANZÓ UN NIVEL ADECUADO EN EL CUMPLIMIENTO DEL INDICADOR. SE RECOMIENDA QUE SE SIGA CON LAS MISMAS ESTRATEGIAS PARA EL CUMPLIMIENTO DE LAS METAS.
---

ELABORO  
  
RAFAEL FUNES DÍAZ  
CONTRALOR INTERNO MUNICIPAL



Vo. Bo.  
  
ILIANA GRISEL GARCÍA VILCHIS  
TITULAR DE LA UIPE







SISTEMA DE COORDINACIÓN HACENDARIA DEL ESTADO DE MÉXICO CON SUS MUNICIPIOS  
GUÍA METODOLÓGICA PARA EL SEGUIMIENTO Y EVALUACIÓN DEL PLAN DE DESARROLLO MUNICIPAL VIGENTE

PBRM-08B FICHA TÉCNICA DE SEGUIMIENTO DE INDICADORES 2023  
DE GESTIÓN O ESTRATÉGICO



PILAR / EJE TRANSVERSAL:	Eje transversal II: Gobierno Moderno, Capaz y Responsable	
TEMA DE DESARROLLO:	Sistema Anticorrupción del Estado de México y Municipios	
PROGRAMA PRESUPUESTARIO:	01030402	Sistema Anticorrupción del Estado de México y Municipios
PROYECTO PRESUPUESTARIO:	010304020101	Prevención, detección, disuasión, sanción y combate de la corrupción
OBJETIVO DEL PROGRAMA PRESUPUESTARIO:	Conjunto de acciones orientadas a establecer las bases de coordinación entre el Estado y los Municipios para el funcionamiento de los Sistemas Anticorrupción, de conformidad con lo dispuesto en la Constitución Política de los Estados Unidos Mexicanos, la Constitución Política del Estado Libre y Soberano de México, la Ley General del Sistema Nacional Anticorrupción y la Ley del Sistema Anticorrupción del Estado de México y Municipios, para que las autoridades estatales y municipales competentes prevengan, investiguen y sancionen las faltas administrativas y los hechos de corrupción.	
DEPENDENCIA GENERAL:	K00	CONTRALORÍA INTERNA MUNICIPAL
DEPENDENCIA AUXILIAR:	138	RESPONSABILIDAD Y SITUACIÓN PATRIMONIAL

ESTRUCTURA DEL INDICADOR ACTIVIDAD 5.1

NOMBRE DEL INDICADOR:	Porcentaje de cumplimiento en la elaboración del Programa Anual de Trabajo del Comité Coordinador Municipal		
FÓRMULA DE CÁLCULO:	$(\text{Programa Anual de Trabajo del Comité Coordinador Municipal elaborado} / \text{Programa Anual de Trabajo del Comité Coordinador Municipal programado a realizar}) * 100$		
INTERPRETACIÓN:	Elaboración del Programa Anual de los trabajos del Comité Coordinador Municipal		
DIMENSIÓN QUE ATIENDE:	Eficacia	FRECUENCIA DE MEDICIÓN:	Trimestral
DESCRIPCIÓN DEL FACTOR DE COMPARACIÓN:	Elaboración del Programa Anual de los trabajos del Comité Coordinador Municipal		
ÁMBITO GEOGRÁFICO:	U (Urbano)		
COBERTURA:	Municipio de Naucalpan de Juárez		
LÍNEA BASE:	0		

COMPORTAMIENTO DE LAS VARIABLES DURANTE EL 2\_TRIMESTRE

VARIABLE	UNIDAD DE MEDIDA	OPERACIÓN	META ANUAL	AVANCE TRIMESTRAL				AVANCE ACUMULADO			
				PROG.	%	ALCAN.	%	PROG.	%	ALCAN.	%
Programa Anual de Trabajo del Comité Coordinador Municipal elaborado	Programa	Sumable	1	0	0.00	0	0.00	1	100.00	1	100.00
Programa Anual de Trabajo del Comité Coordinador Municipal programado a realizar	Programa	Sumable	1	0	0.00	0	0.00	1	100.00	1	100.00

COMPORTAMIENTO DEL INDICADOR

DESCRIPCIÓN DE LA META ANUAL	Elaboración del Programa Anual de los trabajos del Comité Coordinador Municipal
------------------------------	---

2\_TRIMESTRE

META ANUAL	AVANCE TRIMESTRAL				AVANCE ACUMULADO			
	PROGRAMADO	ALCAN.	EF %	SEMÁFORO	PROGRAMADO	ALCANZADO	EF %	SEMÁFORO
1	0	0	0.00	VERDE	1	1	100.00	VERDE

DESCRIPCIÓN DE RESULTADOS Y JUSTIFICACIÓN EN CASO DE VARIACIÓN SUPERIOR A +10 POR CIENTO RESPECTO A LO PROGRAMADO

--

EVALUACIÓN DEL INDICADOR

EL ÁREA ALCANZÓ UN NIVEL ADECUADO EN EL CUMPLIMIENTO DEL INDICADOR. SE RECOMIENDA QUE SE SIGA CON LAS MISMAS ESTRATEGIAS PARA EL CUMPLIMIENTO DE LAS METAS.
---

ELABORO

RAFAEL FUNES DÍAZ  
CONTRALOR INTERNO MUNICIPAL

NOMBRE FIRMA CARGO

Vo. Bo.

ILIANA GRISEL GARCÍA VILCHIS  
TITULAR DE LA UIPPE

NOMBRE FIRMA CARGO



**SISTEMA DE COORDINACIÓN HACENDARIA DEL ESTADO DE MÉXICO CON SUS MUNICIPIOS  
GUÍA METODOLÓGICA PARA EL SEGUIMIENTO Y EVALUACIÓN DEL PLAN DE DESARROLLO MUNICIPAL VIGENTE**



**PBRM-08B FICHA TÉCNICA DE SEGUIMIENTO DE INDICADORES 2023  
DE GESTIÓN O ESTRATÉGICO**

<b>PILAR / EJE TRANSVERSAL:</b>	Eje transversal II: Gobierno Moderno, Capaz y Responsable	
<b>TEMA DE DESARROLLO:</b>	Sistema Anticorrupción del Estado de México y Municipios	
<b>PROGRAMA PRESUPUESTARIO:</b>	01030402	Sistema Anticorrupción del Estado de México y Municipios
<b>PROYECTO PRESUPUESTARIO:</b>	010304020101	Prevención, detección, disuasión, sanción y combate de la corrupción
<b>OBJETIVO DEL PROGRAMA PRESUPUESTARIO:</b>	Conjunto de acciones orientadas a establecer las bases de coordinación entre el Estado y los Municipios para el funcionamiento de los Sistemas Anticorrupción, de conformidad con lo dispuesto en la Constitución Política de los Estados Unidos Mexicanos, la Constitución Política del Estado Libre y Soberano de México, la Ley General del Sistema Nacional Anticorrupción y la Ley del Sistema Anticorrupción del Estado de México y Municipios, para que las autoridades estatales y municipales competentes prevengan, investiguen y sancionen las faltas administrativas y los hechos de corrupción.	
<b>DEPENDENCIA GENERAL:</b>	K00	CONTRALORÍA INTERNA MUNICIPAL
<b>DEPENDENCIA AUXILIAR:</b>	138	RESPONSABILIDAD Y SITUACIÓN PATRIMONIAL

**ESTRUCTURA DEL INDICADOR ACTIVIDAD 5.2**

<b>NOMBRE DEL INDICADOR:</b>	Porcentaje de cumplimiento en la integración del Informe Anual de Resultados y Avances del Comité Coordinador Municipal		
<b>FÓRMULA DE CÁLCULO:</b>	(Informe Anual de Resultados y Avances del Comité Coordinador Municipal realizados / Informe Anual de Resultados y Avances del Comité Coordinador Municipal programados a realizar) *100		
<b>INTERPRETACIÓN:</b>	Mide el promedio de servidores públicos que asisten a los eventos de concientización del total de eventos de concientización		
<b>DIMENSIÓN QUE ATIENDE:</b>	Eficacia	<b>FRECUENCIA DE MEDICIÓN:</b>	Trimestral
<b>DESCRIPCIÓN DEL FACTOR DE COMPARACIÓN:</b>	Informe del cumplimiento de los trabajos del Comité Coordinador Municipal		
<b>ÁMBITO GEOGRÁFICO:</b>	U (Urbano)		
<b>COBERTURA:</b>	Municipio de Naucalpan de Juárez		
<b>LÍNEA BASE:</b>	0		

**COMPORTAMIENTO DE LAS VARIABLES DURANTE EL 2 TRIMESTRE**

VARIABLE	UNIDAD DE MEDIDA	OPERACIÓN	META ANUAL	AVANCE TRIMESTRAL				AVANCE ACUMULADO			
				PROG.	%	ALCAN.	%	PROG.	%	ALCAN.	%
Informe Anual de Resultados y Avances del Comité Coordinador Municipal realizados	Informe	Sumable	1	0	0.00	0	0.00	0	0.00	0	0.00
Informe Anual de Resultados y Avances del Comité Coordinador Municipal programados a realizar	Informe	Sumable	1	0	0.00	0	0.00	0	0.00	0	0.00

**COMPORTAMIENTO DEL INDICADOR**

**DESCRIPCIÓN DE LA META ANUAL**  
Elaboración del Programa Anual de los trabajos del Comité Coordinador Municipal

**2 TRIMESTRE**

META ANUAL	AVANCE TRIMESTRAL				AVANCE ACUMULADO			
	PROGRAMADO	ALCAN.	EF %	SEMAFORO	PROGRAMADO	ALCANZADO	EF %	SEMAFORO
1	0	0	0.00	VERDE	0	0	0.00	VERDE

**DESCRIPCIÓN DE RESULTADOS Y JUSTIFICACIÓN EN CASO DE VARIACIÓN SUPERIOR A +10 POR CIENTO RESPECTO A LO PROGRAMADO**


**EVALUACIÓN DEL INDICADOR**

EL ÁREA ALCANZÓ UN NIVEL ADECUADO EN EL CUMPLIMIENTO DEL INDICADOR. SE RECOMIENDA QUE SE SIGA CON LAS MISMAS ESTRATEGIAS PARA EL CUMPLIMIENTO DE LAS METAS.

**ELABORO**  
  
RAFAEL FUNÉS DÍAZ  
CONTRALOR INTERNO MUNICIPAL



**Vo. Bo.**  
  
ILIANA GRISEL GARCÍA VILCHIS  
TITULAR DE LA UIPE





SISTEMA DE COORDINACIÓN HACENDARIA DEL ESTADO DE MÉXICO CON SUS MUNICIPIOS  
GUÍA METODOLÓGICA PARA EL SEGUIMIENTO Y EVALUACIÓN DEL PLAN DE DESARROLLO MUNICIPAL VIGENTE

PBRM-08B FICHA TÉCNICA DE SEGUIMIENTO DE INDICADORES 2023  
DE GESTIÓN O ESTRATÉGICO



**PILAR / EJE TRANSVERSAL:** Eje transversal II: Gobierno Moderno, Capaz y Responsable  
**TEMA DE DESARROLLO:** Finanzas públicas sanas  
**PROGRAMA PRESUPUESTARIO:** 04010101 Deuda Pública  
**PROYECTO PRESUPUESTARIO:** 040101010202 Amortización de la deuda (capital)

**OBJETIVO DEL PROGRAMA PRESUPUESTARIO:** Refiere todas aquellas acciones relacionadas con el manejo eficiente y sustentable de la deuda pública, entre ellas, la contratación, amortización, servicio, refinanciamiento y/o reestructuración de la deuda del gobierno municipal, así como el registro, vigilancia, seguimiento y control de sus obligaciones multianuales correspondientes al gobierno municipal.

**DEPENDENCIA GENERAL:** L00 TESORERÍA MUNICIPAL  
**DEPENDENCIA AUXILIAR:** 116 EGRESOS

**ESTRUCTURA DEL INDICADOR RN**

**NOMBRE DEL INDICADOR:** Porcentaje de adeudos por incumplimiento de pago con respecto a los egresos municipales  
**FÓRMULA DE CÁLCULO:** (Monto total de adeudos por concepto de rezago de cumplimiento de obligaciones por servicios y financiamiento proporcionados/Total de Egresos municipales) \*100  
**INTERPRETACIÓN:** Adeudos por incumplimiento de pago con respecto a los egresos.  
**DIMENSIÓN QUE ATIENDE:** Económico **FRECUENCIA DE MEDICIÓN:** Anual  
**DESCRIPCIÓN DEL FACTOR DE COMPARACIÓN:** Indica el monto del saldo de la deuda efectivamente ejercida en el ejercicio inmediato anterior  
**ÁMBITO GEOGRÁFICO:** U (Urbano)  
**COBERTURA:** Municipio de Naucalpan de Juárez  
**LÍNEA BASE:** 06226287.44

**COMPORTAMIENTO DE LAS VARIABLES DURANTE EL 2 TRIMESTRE**

VARIABLE	UNIDAD DE MEDIDA	OPERACIÓN	META ANUAL	AVANCE TRIMESTRAL				AVANCE ACUMULADO			
				PROG.	%	ALCAN.	%	PROG.	%	ALCAN.	%
Monto total de adeudos por concepto de rezago de cumplimiento de obligaciones por servicios y financiamiento proporcionados	Peso	Sumable	167771004.7	100662600	60.00	50331300	50.00	100662600	60.00	100662600	100.00
Total de Egresos municipales	Peso	Sumable	167771004.7	100662600	60.00	0	0.00	100662600	60.00	0	0.00

**COMPORTAMIENTO DEL INDICADOR**

**DESCRIPCIÓN DE LA META ANUAL**  
 En el presente ejercicio fiscal se buscará cubrir el monto de cuentas pendientes de liquidar del 2020

META ANUAL	2 TRIMESTRE				AVANCE ACUMULADO			
	PROGRAMADO	ALCAN.	EF %	SEMÁFORO	PROGRAMADO	ALCANIZADO	EF %	SEMÁFORO
167771004.7	100662600	50331300	50.00	AMARILLO	100662600	100662600	100.00	VERDE

**DESCRIPCIÓN DE RESULTADOS Y JUSTIFICACIÓN EN CASO DE VARIACIÓN SUPERIOR A +10 POR CIENTO RESPECTO A LO PROGRAMADO**

**EVALUACIÓN DEL INDICADOR**

EL ÁREA ALCANZÓ UN NIVEL DEFICIENTE EN EL CUMPLIMIENTO DEL INDICADOR. SE SOLICITA QUE SE JUSTIFIQUE EL INCUMPLIMIENTO DE LO PROGRAMADO EN LA META Y LAS ESTRATEGIAS QUE OPTARAN.

**ELABORÓ**  
 ANA PATRICIA MURGUJA VALDÉS  
 TESORERA MUNICIPAL  
 NOMBRE: ANA PATRICIA MURGUJA VALDÉS  
 FIRMA: [Firma manuscrita]  
 CARGO: TESORERÍA MUNICIPAL



**Vo. Bo.**  
 ILIANA GRISEL GARCÍA VILCHIS  
 TITULAR DE LA UIPPE  
 NOMBRE: ILIANA GRISEL GARCÍA VILCHIS  
 FIRMA: [Firma manuscrita]  
 CARGO: PRESIDENCIA MUNICIPAL





SISTEMA DE COORDINACIÓN HACENDARIA DEL ESTADO DE MÉXICO CON SUS MUNICIPIOS  
GUÍA METODOLÓGICA PARA EL SEGUIMIENTO Y EVALUACIÓN DEL PLAN DE DESARROLLO MUNICIPAL VIGENTE

PBRM-08B FICHA TÉCNICA DE SEGUIMIENTO DE INDICADORES 2023  
DE GESTIÓN O ESTRATÉGICO



PILAR / EJE TRANSVERSAL:	Eje transversal II: Gobierno Moderno, Capaz y Responsable	
TEMA DE DESARROLLO:	Finanzas públicas sanas	
PROGRAMA PRESUPUESTARIO:	04010101	Deuda Pública
PROYECTO PRESUPUESTARIO:	040101010202	Amortización de la deuda (capital)
OBJETIVO DEL PROGRAMA PRESUPUESTARIO:	Refiere todas aquellas acciones relacionadas con el manejo eficiente y sustentable de la deuda pública, entre ellas, la contratación, amortización, servicio, refinanciamiento y/o reestructuración de la deuda del gobierno municipal, así como el registro, vigilancia, seguimiento y control de sus obligaciones multianuales correspondientes al gobierno municipal.	
DEPENDENCIA GENERAL:	LO0	TESORERÍA MUNICIPAL
DEPENDENCIA AUXILIAR:	116	EGRESOS

ESTRUCTURA DEL INDICADOR PROPÓSITO

NOMBRE DEL INDICADOR:	Porcentaje de pago de rezago a acreedores con relación a los ingresos municipales		
FÓRMULA DE CÁLCULO:	(Monto definido de rezago por pago a acreedores sujetos a regularización/Total de Ingresos Municipales del presente ejercicio) *100		
INTERPRETACIÓN:	Indica la proporción del rezago por pago a acreedores respecto al total de ingresos municipales		
DIMENSIÓN QUE ATIENDE:	Económico	FRECUENCIA DE MEDICIÓN:	Anual
DESCRIPCIÓN DEL FACTOR DE COMPARACIÓN:	Monto definido de rezago por pago a acreedores.		
ÁMBITO GEOGRÁFICO:	U (Urbano)		
COBERTURA:	Municipio de Naucalpan de Juárez		
LÍNEA BASE:	4338836.79		

COMPORTAMIENTO DE LAS VARIABLES DURANTE EL 2\_TRIMESTRE

VARIABLE	UNIDAD DE MEDIDA	OPERACIÓN	META ANUAL	AVANCE TRIMESTRAL				AVANCE ACUMULADO			
				PROG.	%	ALCAN.	%	PROG.	%	ALCAN.	%
Monto definido de rezago por pago a acreedores sujetos a regularización	Peso	Sumable	6622628.74	0	0.00	1392449	0.00	0	0.00	2724071	0.00
Total de ingresos Municipales del presente ejercicio	Peso	Sumable	1094658726	0	0.00	0	0.00	0	0.00	0	0.00

COMPORTAMIENTO DEL INDICADOR

DESCRIPCIÓN DE LA META ANUAL	En el presente ejercicio fiscal se cubrir el monto de cuentas pendientes de liquidar del 2020
------------------------------	---

META ANUAL	2_TRIMESTRE				AVANCE ACUMULADO			
	PROGRAMADO	ALCAN.	EF %	SEMAFORO	PROGRAMADO	ALCANZADO	EF %	SEMAFORO
6622628.74	0	1392449	0.00	VERDE	0	2724071	0.00	VERDE

DESCRIPCIÓN DE RESULTADOS Y JUSTIFICACIÓN EN CASO DE VARIACIÓN SUPERIOR A +10 POR CIENTO RESPECTO A LO PROGRAMADO	
---	--

EVALUACIÓN DEL INDICADOR

EL ÁREA ALCANZÓ UN NIVEL ADECUADO EN EL CUMPLIMIENTO DEL INDICADOR. SE RECOMIENDA QUE SE SIGA CON LAS MISMAS ESTRATEGIAS PARA EL CUMPLIMIENTO DE LAS METAS.
---

ELABORO

ANA PATRICIA MURGUÍA VALDÉS  
TESORERA MUNICIPAL

NOMBRE FIRMA CARGO

AYUNTAMIENTO CONSTITUCIONAL 2022-2024  
NAUCALPAN DE JUÁREZ  
TESORERÍA MUNICIPAL

Vo. Bo.

ILIANA GRISEL GARCÍA VILCHIS  
TITULAR DE LA UIPE

NOMBRE FIRMA CARGO

AYUNTAMIENTO CONSTITUCIONAL 2022-2024  
NAUCALPAN DE JUÁREZ  
PRESIDENCIA MUNICIPAL



SISTEMA DE COORDINACIÓN HACENDARIA DEL ESTADO DE MÉXICO CON SUS MUNICIPIOS  
GUÍA METODOLÓGICA PARA EL SEGUIMIENTO Y EVALUACIÓN DEL PLAN DE DESARROLLO MUNICIPAL VIGENTE

PBRM-08B FICHA TÉCNICA DE SEGUIMIENTO DE INDICADORES 2023  
DE GESTIÓN O ESTRATÉGICO



**PILAR / EJE TRANSVERSAL:** Eje transversal II: Gobierno Moderno, Capaz y Responsable  
**TEMA DE DESARROLLO:** Finanzas públicas sanas  
**PROGRAMA PRESUPUESTARIO:** 04010101 Deuda Pública  
**PROYECTO PRESUPUESTARIO:** 040101010202 Amortización de la deuda (capital)  
**OBJETIVO DEL PROGRAMA PRESUPUESTARIO:** Refiere todas aquellas acciones relacionadas con el manejo eficiente y sustentable de la deuda pública, entre ellas, la contratación, amortización, servicio, refinanciamiento y/o reestructuración de la deuda del gobierno municipal, así como el registro, vigilancia, seguimiento y control de sus obligaciones multianuales correspondientes al gobierno municipal.  
**DEPENDENCIA GENERAL:** 100 TESORERÍA MUNICIPAL  
**DEPENDENCIA AUXILIAR:** 116 EGRESOS

ESTRUCTURA DEL INDICADOR COMPONENTE 1

**NOMBRE DEL INDICADOR:** Porcentaje de los ingresos municipales destinados al pago de rezago a proveedores  
**FÓRMULA DE CÁLCULO:**  $(\text{Monto establecido de amortización para el pago del rezago por incumplimiento de pago por servicios proporcionados} / \text{Total de ingresos Municipales}) * 100$   
**INTERPRETACIÓN:** Indica la proporción del rezago por pago a acreedores respecto al total de ingresos municipales  
**DIMENSIÓN QUE ATIENDE:** Económico **FRECUENCIA DE MEDICIÓN:** Semestral  
**DESCRIPCIÓN DEL FACTOR DE COMPARACIÓN:** Indica el monto del saldo de la deuda efectivamente ejercida en el ejercicio inmediato anterior  
**ÁMBITO GEOGRÁFICO:** U (Urbano)  
**COBERTURA:** Municipio de Naucalpan de Juárez  
**LÍNEA BASE:** 34732644.88

COMPORTAMIENTO DE LAS VARIABLES DURANTE EL 2 TRIMESTRE

VARIABLE	UNIDAD DE MEDIDA	OPERACIÓN	META ANUAL	AVANCE TRIMESTRAL				AVANCE ACUMULADO			
				PROG.	%	ALCAN.	%	PROG.	%	ALCAN.	%
Monto establecido de amortización para el pago del rezago por incumplimiento de pago por servicios proporcionados	Peso	Sumable	49207819.72	24603910	50.00	18818944	76.49	24603909.86	50.00	38066827	154.80
Total de Ingresos Municipales	Peso	Sumable	1094658726	0	0.00	0	0.00	0	0.00	0	0.00

COMPORTAMIENTO DEL INDICADOR

**DESCRIPCIÓN DE LA META ANUAL**  
 En el presente ejercicio fiscal se cubrirá un porcentaje mayor el monto de cuentas pendientes de liquidar del 2020

META ANUAL	2 TRIMESTRE				AVANCE ACUMULADO			
	PROGRAMADO	ALCAN.	EF %	SEMAFORO	PROGRAMADO	ALCANIZADO	EF %	SEMAFORO
49207819.72	24603910	18818944	76.49	AMARILLO	24603909.86	38066827	154.80	MORADO

**DESCRIPCIÓN DE RESULTADOS Y JUSTIFICACIÓN EN CASO DE VARIACIÓN SUPERIOR A +-10 POR CIENTO RESPECTO A LO PROGRAMADO**

EVALUACIÓN DEL INDICADOR

EL ÁREA ALCANZÓ UN NIVEL REGULAR EN EL CUMPLIMIENTO DEL INDICADOR. SE SOLICITA QUE SE JUSTIFIQUE EL INCUMPLIMIENTO DE LO PROGRAMADO EN LA META Y LAS ESTRATEGIAS QUE OPTARAN.

ELABORÓ  
 ANA PATRICIA MURGUÍA VALDÉS  
 TESORERA MUNICIPAL  
 FIRMA  
 NAUCALPAN DE JUÁREZ  
 TESORERÍA MUNICIPAL

Vo. Bo.  
 ILIANA GRISEL GARCÍA VILCHIS  
 TITULAR DE LA UIPE  
 FIRMA  
 NAUCALPAN DE JUÁREZ  
 PRESIDENCIA MUNICIPAL



**SISTEMA DE COORDINACIÓN HACENDARIA DEL ESTADO DE MÉXICO CON SUS MUNICIPIOS**  
**GUÍA METODOLÓGICA PARA EL SEGUIMIENTO Y EVALUACIÓN DEL PLAN DE DESARROLLO MUNICIPAL VIGENTE**  
**PBRM-08B FICHA TÉCNICA DE SEGUIMIENTO DE INDICADORES 2023**  
**DE GESTIÓN O ESTRATÉGICO**



<b>PILAR / EJE TRANSVERSAL:</b>	Eje transversal II: Gobierno Moderno, Capaz y Responsable	
<b>TEMA DE DESARROLLO:</b>	Finanzas públicas sanas	
<b>PROGRAMA PRESUPUESTARIO:</b>	04010101	Deuda Pública
<b>PROYECTO PRESUPUESTARIO:</b>	040101010202	Amortización de la deuda (capital)
<b>OBJETIVO DEL PROGRAMA PRESUPUESTARIO:</b>	Refiere todas aquellas acciones relacionadas con el manejo eficiente y sustentable de la deuda pública, entre ellas, la contratación, amortización, servicio, refinanciamiento y/o reestructuración de la deuda del gobierno municipal, así como el registro, vigilancia, seguimiento y control de sus obligaciones multianuales correspondientes al gobierno municipal.	
<b>DEPENDENCIA GENERAL:</b>	100	TESORERÍA MUNICIPAL
<b>DEPENDENCIA AUXILIAR:</b>	116	EGRESOS

**ESTRUCTURA DEL INDICADOR ACTIVIDAD 1.2**

<b>NOMBRE DEL INDICADOR:</b>	Porcentaje de ingresos municipales mensuales destinados para amortización		
<b>FÓRMULA DE CÁLCULO:</b>	$(\text{Monto de amortización mensual} / \text{Total de ingresos mensuales}) * 100$		
<b>INTERPRETACIÓN:</b>	Indica la proporción porcentual que implica el ejercicio del pago de amortización mensual respecto al ingreso mensual municipal		
<b>DIMENSIÓN QUE ATIENDE:</b>	Económico	<b>FRECUENCIA DE MEDICIÓN:</b>	Mensual
<b>DESCRIPCIÓN DEL FACTOR DE COMPARACIÓN:</b>	Indica el monto del saldo de la deuda para efectuar amortizaciones en el presente ejercicio		
<b>ÁMBITO GEOGRÁFICO:</b>	U (Urbano)		
<b>COBERTURA:</b>	Municipio de Naucalpan de Juárez		
<b>LÍNEA BASE:</b>	34732644.88		

**COMPORTAMIENTO DE LAS VARIABLES DURANTE EL 2 TRIMESTRE**

VARIABLE	UNIDAD DE MEDIDA	OPERACIÓN	META ANUAL	AVANCE TRIMESTRAL				AVANCE ACUMULADO			
				PROG.	%	ALCAN.	%	PROG.	%	ALCAN.	%
Monto de amortización mensual	Peso	Sumable	66697382.22	24609077	36.90	18818944	76.47	36911032.14	55.34	38086827	103.19
Total de ingresos mensuales	Peso	Sumable	711310666.3	24609077	3.46	24609077	100.00	681524316	95.81	681524316	100.00

**COMPORTAMIENTO DEL INDICADOR**

**DESCRIPCIÓN DE LA META ANUAL**  
 En el presente ejercicio se pretende cubrir en tiempo y forma las obligaciones financieras del municipio

META ANUAL	2 TRIMESTRE				AVANCE ACUMULADO			
	PROGRAMADO	ALCAN.	EF %	SEMAFORO	PROGRAMADO	ALCANZADO	EF %	SEMAFORO
66697382.22	24609077	18818944	76.47	AMARILLO	36911032.14	38086827	103.19	VERDE

**DESCRIPCIÓN DE RESULTADOS Y JUSTIFICACIÓN EN CASO DE VARIACIÓN SUPERIOR A +/-10 POR CIENTO RESPECTO A LO PROGRAMADO**

**EVALUACIÓN DEL INDICADOR**

EL ÁREA ALCANZÓ UN NIVEL REGULAR EN EL CUMPLIMIENTO DEL INDICADOR. SE SOLICITA QUE SE JUSTIFIQUE EL INCUMPLIMIENTO DE LO PROGRAMADO EN LA META Y LAS ESTRATEGIAS QUE OPTARAN.

ELABORÓ  
 ANA PATRICIA MURGUÍA VALDÉS  
 TESORERA MUNICIPAL  
 FIRMA  
 CARGO  
 NAUCALPAN DE JUAREZ  
 TESORERÍA MUNICIPAL

Vo. Bo.  
 ILIANA GRISEL GARCÍA VILCHIS  
 TITULAR DE LA UIPPE  
 FIRMA  
 NAUCALPAN DE JUAREZ  
 PRESIDENCIA MUNICIPAL



**SISTEMA DE COORDINACIÓN HACENDARIA DEL ESTADO DE MÉXICO CON SUS MUNICIPIOS**  
**GUÍA METODOLÓGICA PARA EL SEGUIMIENTO Y EVALUACIÓN DEL PLAN DE DESARROLLO MUNICIPAL VIGENTE**  
**PBRM-08B FICHA TÉCNICA DE SEGUIMIENTO DE INDICADORES 2023**  
**DE GESTIÓN O ESTRATÉGICO**



<b>PILAR / EJE TRANSVERSAL:</b>	Eje transversal II: Gobierno Moderno, Capaz y Responsable	
<b>TEMA DE DESARROLLO:</b>	Finanzas públicas sanas	
<b>PROGRAMA PRESUPUESTARIO:</b>	01050202	Fortalecimiento de los Ingresos
<b>PROYECTO PRESUPUESTARIO:</b>	010502020101	Captación y recaudación de Ingresos
<b>OBJETIVO DEL PROGRAMA PRESUPUESTARIO:</b>	Incluye acciones que permitan elevar la calidad, capacidad y equidad tributaria, con seguridad jurídica, transparencia y simplificación de trámites para el contribuyente, desarrollando un régimen fiscal que amplíe la base de contribuyentes e intensificando las acciones de control para el cumplimiento de las obligaciones tributarias que eviten la elusión y evasión fiscal.	
<b>DEPENDENCIA GENERAL:</b>	100	TESORERÍA MUNICIPAL
<b>DEPENDENCIA AUXILIAR:</b>	115	INGRESOS

**ESTRUCTURA DEL INDICADOR RN**

<b>NOMBRE DEL INDICADOR:</b>	Tasa de variación de los ingresos propios municipales		
<b>FÓRMULA DE CÁLCULO:</b>	$(\text{Monto de Ingresos propios municipales del año actual} / \text{Total de Ingresos propios municipales del año anterior}) - 1) * 100$		
<b>INTERPRETACIÓN:</b>	Recaudación		
<b>DIMENSIÓN QUE ATIENDE:</b>	Eficacia	<b>FRECUENCIA DE MEDICIÓN:</b>	Annual
<b>DESCRIPCIÓN DEL FACTOR DE COMPARACIÓN:</b>	RECAUDACIÓN DE INGRESOS PROPIOS		
<b>ÁMBITO GEOGRÁFICO:</b>	U (Urbano)		
<b>COBERTURA:</b>	Municipio de Naucalpan de Juárez		
<b>LÍNEA BASE:</b>	1026190244		

**COMPORTAMIENTO DE LAS VARIABLES DURANTE EL 2\_TRIMESTRE**

VARIABLE	UNIDAD DE MEDIDA	OPERACIÓN	META ANUAL	AVANCE TRIMESTRAL				AVANCE ACUMULADO			
				PROG.	%	ALCAN.	%	PROG.	%	ALCAN.	%
Monto de Ingresos propios municipales del año actual	PESOS	Sumable	1094858726	0	0.00	0	0.00	0	0.00	0	0.00
Total de Ingresos propios municipales del año anterior	PESOS	Sumable	1026190244	0	0.00	0	0.00	0	0.00	0	0.00

**COMPORTAMIENTO DEL INDICADOR**

**DESCRIPCIÓN DE LA META ANUAL**  
 En el presente ejercicio los ingresos propios se verán favorecidos

META ANUAL	2_TRIMESTRE				AVANCE ACUMULADO			
	PROGRAMADO	ALCAN.	EF %	SEMAFORO	PROGRAMADO	ALCANZADO	EF %	SEMAFORO
1094858726	0	0	0.00	VERDE	0	0	0.00	VERDE

**DESCRIPCIÓN DE RESULTADOS Y JUSTIFICACIÓN EN CASO DE VARIACIÓN SUPERIOR A +-10 POR CIENTO RESPECTO A LO PROGRAMADO**

**EVALUACIÓN DEL INDICADOR**

EL ÁREA ALCANZÓ UN NIVEL ADECUADO EN EL CUMPLIMIENTO DEL INDICADOR. SE RECOMIENDA QUE SE SIGA CON LAS MISMAS ESTRATEGIAS PARA EL CUMPLIMIENTO DE LAS METAS.

ELABORO

ANA PATRICIA MURGUÍA VALDÉS  
TESORERA MUNICIPAL

NOMBRE FIRMA CARGO

Vo. Bo.

ILIANA GRISEL GARCÍA VILCHIS  
TITULAR DE LA UIPE

NOMBRE FIRMA CARGO



SISTEMA DE COORDINACIÓN HACENDARIA DEL ESTADO DE MÉXICO CON SUS MUNICIPIOS  
GUÍA METODOLÓGICA PARA EL SEGUIMIENTO Y EVALUACIÓN DEL PLAN DE DESARROLLO MUNICIPAL VIGENTE

PBRM-08B FICHA TÉCNICA DE SEGUIMIENTO DE INDICADORES 2023  
DE GESTIÓN O ESTRATÉGICO



PILAR / EJE TRANSVERSAL:	Eje transversal II: Gobierno Moderno, Capaz y Responsable	
TEMA DE DESARROLLO:	Finanzas públicas sanas	
PROGRAMA PRESUPUESTARIO:	01050202	Fortalecimiento de los Ingresos
PROYECTO PRESUPUESTARIO:	010502020101	Captación y recaudación de ingresos
OBJETIVO DEL PROGRAMA PRESUPUESTARIO:	Incluye acciones que permitan elevar la calidad, capacidad y equidad tributaria, con seguridad jurídica, transparencia y simplificación de trámites para el contribuyente, desarrollando un régimen fiscal que amplíe la base de contribuyentes e intensificando las acciones de control para el cumplimiento de las obligaciones tributarias que eviten la elusión y evasión fiscal.	
DEPENDENCIA GENERAL:	LO0	TESORERÍA MUNICIPAL
DEPENDENCIA AUXILIAR:	115	INGRESOS

ESTRUCTURA DEL INDICADOR PROPÓSITO

NOMBRE DEL INDICADOR:	Tasa de variación de los recursos propios del municipio sin considerar participaciones		
FÓRMULA DE CÁLCULO:	((Recursos propios del municipio sin considerar participaciones del año actual/Recursos Propios del municipio sin considerar participaciones del año anterior)-1) *100		
INTERPRETACIÓN:	Recaudación		
DIMENSIÓN QUE ATIENDE:	Eficiencia	FRECUENCIA DE MEDICIÓN:	Anual
DESCRIPCIÓN DEL FACTOR DE COMPARACIÓN:	RECAUDACIÓN DE INGRESOS PROPIOS		
ÁMBITO GEOGRÁFICO:	U (Urbano)		
COBERTURA:	Municipio de Naucalpan de Juárez		
LÍNEA BASE:	1026190244		

COMPORTAMIENTO DE LAS VARIABLES DURANTE EL 2\_TRIMESTRE

VARIABLE	UNIDAD DE MEDIDA	OPERACIÓN	META ANUAL	AVANCE TRIMESTRAL				AVANCE ACUMULADO			
				PROG.	%	ALCAN.	%	PROG.	%	ALCAN.	%
Recursos propios del municipio sin considerar participaciones del año actual	PESOS	Sumable	1094658726	0	0.00	0	0.00	0	0.00	0	0.00
Recursos Propios del municipio sin considerar participaciones del año anterior	PESOS	Sumable	1026190244	0	0.00	0	0.00	0	0.00	0	0.00

COMPORTAMIENTO DEL INDICADOR

DESCRIPCIÓN DE LA META ANUAL  
En el presente ejercicio los ingresos propios se verán favorecidos con un incremento derivado de las acciones recaudatorias a cargo de la Tesorería.

META ANUAL	2_TRIMESTRE				AVANCE ACUMULADO			
	PROGRAMADO	ALCAN.	EF %	SEMAFORO	PROGRAMADO	ALCANZADO	EF %	SEMAFORO
1094658726	0	0	0.00	VERDE	0	0	0.00	VERDE

DESCRIPCIÓN DE RESULTADOS Y JUSTIFICACIÓN EN CASO DE VARIACIÓN SUPERIOR A +10 POR CIENTO RESPECTO A LO PROGRAMADO

EVALUACIÓN DEL INDICADOR

EL ÁREA ALCANZÓ UN NIVEL ADECUADO EN EL CUMPLIMIENTO DEL INDICADOR. SE RECOMIENDA QUE SE SIGA CON LAS MISMAS ESTRATEGIAS PARA EL CUMPLIMIENTO DE LAS METAS.

ELABORO  
ANA PATRICIA MURGUÍA VALDÉS  
TESORERA MUNICIPAL  
NOMBRE FIRMA CARGO  
NAUCALPAN DE JUÁREZ  
TESORERÍA MUNICIPAL

Vo. Bo.  
ILIANA GRISEL GARCÍA VILCHIS  
TITULAR DE LA UIPE  
NOMBRE FIRMA CARGO  
NAUCALPAN DE JUÁREZ  
PRESIDENCIA MUNICIPAL





SISTEMA DE COORDINACIÓN HACENDARIA DEL ESTADO DE MÉXICO CON SUS MUNICIPIOS  
GUÍA METODOLÓGICA PARA EL SEGUIMIENTO Y EVALUACIÓN DEL PLAN DE DESARROLLO MUNICIPAL VIGENTE

PBRM-08B FICHA TÉCNICA DE SEGUIMIENTO DE INDICADORES 2023  
DE GESTIÓN O ESTRATÉGICO



PILAR / EJE TRANSVERSAL:	Eje transversal II: Gobierno Moderno, Capaz y Responsable	
TEMA DE DESARROLLO:	Finanzas públicas sanas	
PROGRAMA PRESUPUESTARIO:	01050202	Fortalecimiento de los Ingresos
PROYECTO PRESUPUESTARIO:	010502020101	Captación y recaudación de ingresos
OBJETIVO DEL PROGRAMA PRESUPUESTARIO:	Incluye acciones que permitan elevar la calidad, capacidad y equidad tributaria, con seguridad jurídica, transparencia y simplificación de trámites para el contribuyente, desarrollando un régimen fiscal que amplíe la base de contribuyentes e intensificando las acciones de control para el cumplimiento de las obligaciones tributarias que eviten la elusión y evasión fiscal.	
DEPENDENCIA GENERAL:	LD0	TESORERÍA MUNICIPAL
DEPENDENCIA AUXILIAR:	115	INGRESOS

ESTRUCTURA DEL INDICADOR COMPONENTE 1

NOMBRE DEL INDICADOR:	Tasa de variación de la recaudación corriente		
FÓRMULA DE CÁLCULO:	((Monto de recaudación corriente obtenida en el trimestre del año actual / Total de recaudación corriente obtenida en el trimestre del año anterior)-1) *100		
INTERPRETACIÓN:	Recaudación		
DIMENSIÓN QUE ATIENDE:	Eficacia	FRECUENCIA DE MEDICIÓN:	Trimestral
DESCRIPCIÓN DEL FACTOR DE COMPARACIÓN:	RECAUDACIÓN DE INGRESOS PROPIOS		
ÁMBITO GEOGRÁFICO:	U (Urbano)		
COBERTURA:	Municipio de Naucalpan de Juárez		
LÍNEA BASE:	1011103327		

COMPORTAMIENTO DE LAS VARIABLES DURANTE EL 2\_TRIMESTRE

VARIABLE	UNIDAD DE MEDIDA	OPERACIÓN	META ANUAL	AVANCE TRIMESTRAL				AVANCE ACUMULADO			
				PROG.	%	ALCAN.	%	PROG.	%	ALCAN.	%
Monto de recaudación corriente obtenida en el trimestre del año actual	PESOS	Sumable	1094658726	118346771	10.81	110807202	93.63	775262010	70.81	657787501	110.64
Total de recaudación corriente obtenida en el trimestre del año anterior	PESOS	Sumable	1011103327	80315245	7.94	80315246	100.00	812386629	80.35	812386629	100.00

COMPORTAMIENTO DEL INDICADOR

DESCRIPCIÓN DE LA META ANUAL	En el presente ejercicio la recaudación corriente se verá favorecida con un incremento derivado de las acciones recaudatorias a cargo de la Tesorería.
------------------------------	--

META ANUAL	2_TRIMESTRE				AVANCE ACUMULADO			
	PROGRAMADO	ALCAN.	EF %	SEMAFORO	PROGRAMADO	ALCANZADO	EF %	SEMAFORO
1094658726	118346771	110807202	93.63	VERDE	775262010	657787501	110.64	VERDE

DESCRIPCIÓN DE RESULTADOS Y JUSTIFICACIÓN EN CASO DE VARIACIÓN SUPERIOR A +/-10 POR CIENTO RESPECTO A LO PROGRAMADO	
---	--

EVALUACIÓN DEL INDICADOR

EL ÁREA ALCANZÓ UN NIVEL ADECUADO EN EL CUMPLIMIENTO DEL INDICADOR. SE RECOMIENDA QUE SE SIGA CON LAS MISMAS ESTRATEGIAS PARA EL CUMPLIMIENTO DE LAS METAS.
---

ELABORO

ANA PATRICIA MURGÚA VALDÉS  
TESORERA MUNICIPAL

NOMBRE FIRMA CARGO

NAUCALPAN DE JUAREZ  
TESORERÍA MUNICIPAL

Vo. Bo.

ILIANA GRISEL GARCÍA VILCHIS  
TITULAR DE LA UIPPE

NOMBRE FIRMA CARGO

NAUCALPAN DE JUAREZ  
PRESIDENCIA MUNICIPAL



SISTEMA DE COORDINACIÓN HACENDARIA DEL ESTADO DE MÉXICO CON SUS MUNICIPIOS  
GUÍA METODOLÓGICA PARA EL SEGUIMIENTO Y EVALUACIÓN DEL PLAN DE DESARROLLO MUNICIPAL VIGENTE

PBRM-08B FICHA TÉCNICA DE SEGUIMIENTO DE INDICADORES 2023  
DE GESTIÓN O ESTRATÉGICO



**PILAR / EJE TRANSVERSAL:** Eje transversal II: Gobierno Moderno, Capaz y Responsable  
**TEMA DE DESARROLLO:** Finanzas públicas sanas  
**PROGRAMA PRESUPUESTARIO:** 01050202 Fortalecimiento de los Ingresos  
**PROYECTO PRESUPUESTARIO:** 010502020101 Captación y recaudación de ingresos

**OBJETIVO DEL PROGRAMA PRESUPUESTARIO:** Incluye acciones que permitan elevar la calidad, capacidad y equidad tributaria, con seguridad jurídica, transparencia y simplificación de trámites para el contribuyente, desarrollando un régimen fiscal que amplíe la base de contribuyentes e intensificando las acciones de control para el cumplimiento de las obligaciones tributarias que eviten la elusión y evasión fiscal.

**DEPENDENCIA GENERAL:** L00 TESORERÍA MUNICIPAL  
**DEPENDENCIA AUXILIAR:** 115 INGRESOS

**ESTRUCTURA DEL INDICADOR COMPONENTE 2**

**NOMBRE DEL INDICADOR:** Tasa de variación del monto de ingresos por cobro de accesorios  
**FÓRMULA DE CÁLCULO:**  $((\text{Monto de ingresos por cobro de accesorios en el trimestre actual} / \text{Monto de ingresos por cobro de accesorios en el trimestre anterior}) - 1) * 100$   
**INTERPRETACIÓN:** Recaudación  
**DIMENSIÓN QUE ATIENDE:** Eficacia **FRECUENCIA DE MEDICIÓN:** Trimestral  
**DESCRIPCIÓN DEL FACTOR DE COMPARACIÓN:** RECAUDACIÓN EXTRAORDINARIA POR PAGO EXTEMPORÁNEO  
**ÁMBITO GEOGRÁFICO:** U (Urbano)  
**COBERTURA:** Municipio de Naucalpan de Juárez  
**LÍNEA BASE:** 0

**COMPORTAMIENTO DE LAS VARIABLES DURANTE EL 2. TRIMESTRE**

VARIABLE	UNIDAD DE MEDIDA	OPERACIÓN	META ANUAL	AVANCE TRIMESTRAL				AVANCE ACUMULADO			
				PROG.	%	ALCAN.	%	PROG.	%	ALCAN.	%
Monto de ingresos por cobro de accesorios en el trimestre actual	PESOS	Sumable	58195511	14003390	24.06	15702050	112.13	36847844	63.32	29455996	79.94
Monto de ingresos por cobro de accesorios en el trimestre anterior	PESOS	Sumable	976178517	61390700	6.29	61390700	100.00	858520663	87.95	858520663	100.00

**COMPORTAMIENTO DEL INDICADOR**

**DESCRIPCIÓN DE LA META ANUAL**  
0

META ANUAL	2. TRIMESTRE				AVANCE ACUMULADO			
	PROGRAMADO	ALCAN.	EF %	SEMAFORO	PROGRAMADO	ALCANZADO	EF %	SEMAFORO
58195511	14003390	15702050	112.13	MORADO	36847844	29455996	79.94	AMARILLO

**DESCRIPCIÓN DE RESULTADOS Y JUSTIFICACIÓN EN CASO DE VARIACIÓN SUPERIOR A +10 POR CIENTO RESPECTO A LO PROGRAMADO**

**EVALUACIÓN DEL INDICADOR**

EL ÁREA ALCANZÓ UN NIVEL SOBREPASADO EN EL CUMPLIMIENTO DEL INDICADOR. SE SOLICITA QUE SE JUSTIFIQUE EL INCUMPLIMIENTO DE LO PROGRAMADO EN LA META Y LAS ESTRATEGIAS QUE OPTARAN.

**ELABORO**

ANA PATRICIA MURGUÍA VALDÉS  
TESORERA MUNICIPAL  
NOMBRE FIRMA

22 24  
NAUCALPAN DE JUÁREZ  
TESORERÍA MUNICIPAL

**Vo. Bo.**

ILIANA GRISÉL GARCÍA VILCHIS  
TITULAR DE LA UIPE  
NOMBRE FIRMA

22 24  
NAUCALPAN DE JUÁREZ  
PRESIDENCIA MUNICIPAL





SISTEMA DE COORDINACIÓN HACENDARIA DEL ESTADO DE MÉXICO CON SUS MUNICIPIOS  
GUÍA METODOLÓGICA PARA EL SEGUIMIENTO Y EVALUACIÓN DEL PLAN DE DESARROLLO MUNICIPAL VIGENTE

PBRM-08B FICHA TÉCNICA DE SEGUIMIENTO DE INDICADORES 2023  
DE GESTIÓN O ESTRATÉGICO



PILAR / EJE TRANSVERSAL:	Eje transversal II: Gobierno Moderno, Capaz y Responsable	
TEMA DE DESARROLLO:	Finanzas públicas sanas	
PROGRAMA PRESUPUESTARIO:	01050202	Fortalecimiento de los Ingresos
PROYECTO PRESUPUESTARIO:	010801020201	Información catastral municipal
OBJETIVO DEL PROGRAMA PRESUPUESTARIO:	Incluye acciones que permitan elevar la calidad, capacidad y equidad tributaria, con seguridad jurídica, transparencia y simplificación de trámites para el contribuyente, desarrollando un régimen fiscal que amplíe la base de contribuyentes e intensificando las acciones de control para el cumplimiento de las obligaciones tributarias que eviten la elusión y evasión fiscal.	
DEPENDENCIA GENERAL:	LOD	TESORERÍA MUNICIPAL
DEPENDENCIA AUXILIAR:	118	CATASTRO MUNICIPAL

ESTRUCTURA DEL INDICADOR ACTIVIDAD 1.1

NOMBRE DEL INDICADOR:	Tasa de variación en los predios actualizados en el semestre		
FÓRMULA DE CÁLCULO:	((Número de predios actualizados en el semestre actual / Total de predios actualizados en el semestre anterior)-1) *100		
INTERPRETACIÓN:	Recaudación		
DIMENSIÓN QUE ATIENDE:	Eficiencia	FRECUENCIA DE MEDICIÓN:	Semestral
DESCRIPCIÓN DEL FACTOR DE COMPARACIÓN:	REGULARIZACIÓN DEL PATRIMONIO DE LOS CONTRIBUYENTES		
ÁMBITO GEOGRÁFICO:	U (Urbano)		
COBERTURA:	Municipio de Naucalpan de Juárez		
LÍNEA BASE:	0		

COMPORTAMIENTO DE LAS VARIABLES DURANTE EL 2 TRIMESTRE

VARIABLE	UNIDAD DE MEDIDA	OPERACIÓN	META ANUAL	AVANCE TRIMESTRAL				AVANCE ACUMULADO			
				PROG.	%	ALCAN.	%	PROG.	%	ALCAN.	%
Número de predios actualizados en el semestre actual	PREDIO	Sumable	440	84	19.09	91	108.33	161	36.59	168	104.35
Total de predios actualizados en el semestre anterior	PREDIO	Sumable	440	84	19.09	84	100.00	161	36.59	161	100.00

COMPORTAMIENTO DEL INDICADOR

DESCRIPCIÓN DE LA META ANUAL
0

META ANUAL	2 TRIMESTRE				AVANCE ACUMULADO			
	PROGRAMADO	ALCAN.	EF %	SEMAFORO	PROGRAMADO	ALCANZADO	EF %	SEMAFORO
440	84	91	108.33	VERDE	161	168	104.35	VERDE

DESCRIPCIÓN DE RESULTADOS Y JUSTIFICACIÓN EN CASO DE VARIACIÓN SUPERIOR A +/-10 POR CIENTO RESPECTO A LO PROGRAMADO

--

EVALUACIÓN DEL INDICADOR

EL ÁREA ALCANZÓ UN NIVEL ADECUADO EN EL CUMPLIMIENTO DEL INDICADOR. SE RECOMIENDA QUE SE SIGA CON LAS MISMAS ESTRATEGIAS PARA EL CUMPLIMIENTO DE LAS METAS.
---

ELABORÓ

ANA PATRICIA MURGUÍA VALDÉS  
TESORERA MUNICIPAL

NOMBRE FIRMA CARGO

NAUCALPAN DE JUAREZ  
TESORERÍA MUNICIPAL

Vo. Bo.

ILIANA GRISEL GARCÍA VILCHIS  
TITULAR DE LA UIPE

NOMBRE FIRMA CARGO

AYUNTAMIENTO CONSTITUCIONAL 2022-2024  
NAUCALPAN DE JUAREZ  
PRESIDENCIA MUNICIPAL



SISTEMA DE COORDINACIÓN HACENDARIA DEL ESTADO DE MÉXICO CON SUS MUNICIPIOS  
GUÍA METODOLÓGICA PARA EL SEGUIMIENTO Y EVALUACIÓN DEL PLAN DE DESARROLLO MUNICIPAL VIGENTE

PBRM-08B FICHA TÉCNICA DE SEGUIMIENTO DE INDICADORES 2023  
DE GESTIÓN O ESTRATÉGICO



PILAR / EJE TRANSVERSAL:	Eje transversal II: Gobierno Moderno, Capaz y Responsable	
TEMA DE DESARROLLO:	Finanzas públicas sanas	
PROGRAMA PRESUPUESTARIO:	01050202	Fortalecimiento de los Ingresos
PROYECTO PRESUPUESTARIO:	010502020101	Captación y recaudación de ingresos
OBJETIVO DEL PROGRAMA PRESUPUESTARIO:	Incluye acciones que permitan elevar la calidad, capacidad y equidad tributaria, con seguridad jurídica, transparencia y simplificación de trámites para el contribuyente, desarrollando un régimen fiscal que amplíe la base de contribuyentes e intensificando las acciones de control para el cumplimiento de las obligaciones tributarias que eviten la elusión y evasión fiscal.	
DEPENDENCIA GENERAL:	L00	TESORERÍA MUNICIPAL
DEPENDENCIA AUXILIAR:	115	INGRESOS

ESTRUCTURA DEL INDICADOR ACTIVIDAD 1.2

NOMBRE DEL INDICADOR:	Porcentaje de campañas de difusión de los apoyos, subsidios fiscales y exhortación al pago puntual efectuadas		
FÓRMULA DE CÁLCULO:	(Número de campañas de difusión de los apoyos, subsidios fiscales y exhortación al pago puntual efectuadas / Campañas de difusión programadas) *100		
INTERPRETACIÓN:	Estimulación al pago puntual		
DIMENSIÓN QUE ATIENDE:	Eficacia	FRECUENCIA DE MEDICIÓN:	Trimestral
DESCRIPCIÓN DEL FACTOR DE COMPARACIÓN:	APOYOS PARA INCENTIVAR AL PAGO OPORTUNO DE IMPUESTOS		
ÁMBITO GEOGRÁFICO:	U (Urbano)		
COBERTURA:	Municipio de Naucalpan de Juárez		
LÍNEA BASE:	1		

COMPORTAMIENTO DE LAS VARIABLES DURANTE EL 2 TRIMESTRE

VARIABLE	UNIDAD DE MEDIDA	OPERACIÓN	META ANUAL	AVANCE TRIMESTRAL				AVANCE ACUMULADO			
				PROG.	%	ALCAN.	%	PROG.	%	ALCAN.	%
Número de campañas de difusión de los apoyos, subsidios fiscales y exhortación al pago puntual efectuadas	CAMPAÑA	Sumable	1	0	0.00	0	0.00	1	100.00	1	100.00
Campañas de difusión programadas	CAMPAÑA	Sumable	1	0	0.00	0	0.00	1	100.00	1	100.00

COMPORTAMIENTO DEL INDICADOR

DESCRIPCIÓN DE LA META ANUAL	En el presente ejercicio se fortalecerá la actividad de invitar al contribuyente al pago puntual ofertando subsidios y bonificaciones.
------------------------------	--

META ANUAL	2 TRIMESTRE							
	AVANCE TRIMESTRAL				AVANCE ACUMULADO			
	PROGRAMADO	ALCAN.	EF %	SEMÁFORO	PROGRAMADO	ALCANZADO	EF %	SEMÁFORO
1	0	0	0.00	VERDE	1	1	100.00	VERDE

DESCRIPCIÓN DE RESULTADOS Y JUSTIFICACIÓN EN CASO DE VARIACIÓN SUPERIOR A +10 POR CIENTO RESPECTO A LO PROGRAMADO	
---	--

EVALUACIÓN DEL INDICADOR

EL ÁREA ALCANZÓ UN NIVEL ADECUADO EN EL CUMPLIMIENTO DEL INDICADOR. SE RECOMIENDA QUE SE SIGA CON LAS MISMAS ESTRATEGIAS PARA EL CUMPLIMIENTO DE LAS METAS.
---

ELABORO  
ANA PATRICIA MURGUÍA VALDES  
TESORERA MUNICIPAL  
NOMBRE FIRMA CARGO



Vo. Bo.  
ILIANA GRISEL GARCÍA VILCHIS  
TITULAR DE LA UIPPE  
NOMBRE FIRMA CARGO





SISTEMA DE COORDINACIÓN HACENDARIA DEL ESTADO DE MÉXICO CON SUS MUNICIPIOS  
GUÍA METODOLÓGICA PARA EL SEGUIMIENTO Y EVALUACIÓN DEL PLAN DE DESARROLLO MUNICIPAL VIGENTE

PBRM-08B FICHA TÉCNICA DE SEGUIMIENTO DE INDICADORES 2023  
DE GESTIÓN O ESTRATÉGICO



PILAR / EJE TRANSVERSAL:	Eje transversal II: Gobierno Moderno, Capaz y Responsable	
TEMA DE DESARROLLO:	Finanzas públicas sanas	
PROGRAMA PRESUPUESTARIO:	01050202	Fortalecimiento de los Ingresos
PROYECTO PRESUPUESTARIO:	010502020101	Captación y recaudación de Ingresos
OBJETIVO DEL PROGRAMA PRESUPUESTARIO:	Incluye acciones que permitan elevar la calidad, capacidad y equidad tributaria, con seguridad jurídica, transparencia y simplificación de trámites para el contribuyente, desarrollando un régimen fiscal que amplíe la base de contribuyentes e intensificando las acciones de control para el cumplimiento de las obligaciones tributarias que eviten la elusión y evasión fiscal.	
DEPENDENCIA GENERAL:	LO0	TESORERÍA MUNICIPAL
DEPENDENCIA AUXILIAR:	115	INGRESOS

ESTRUCTURA DEL INDICADOR ACTIVIDAD 1.3

NOMBRE DEL INDICADOR:	Porcentaje de convenios suscritos con el gobierno estatal para el cobro de Ingresos municipales		
FÓRMULA DE CÁLCULO:	(Convenios vigentes suscritos con el gobierno del Estado/Convenios susceptibles de firmar con el Gobierno del Estado) *100		
INTERPRETACIÓN:	Participación tributaria		
DIMENSIÓN QUE ATIENDE:	Eficiencia	FRECUENCIA DE MEDICIÓN:	Trimestral
DESCRIPCIÓN DEL FACTOR DE COMPARACIÓN:	CONVENIO DE COLABORACIÓN TRIBUTARIA		
ÁMBITO GEOGRÁFICO:	U (Urbano)		
COBERTURA:	Municipio de Naucalpan de Juárez		
LÍNEA BASE:	0		

COMPORTAMIENTO DE LAS VARIABLES DURANTE EL 2\_TRIMESTRE

VARIABLE	UNIDAD DE MEDIDA	OPERACIÓN	META ANUAL	AVANCE TRIMESTRAL				AVANCE ACUMULADO			
				PROG.	%	ALCAN.	%	PROG.	%	ALCAN.	%
Convenios vigentes suscritos con el gobierno del Estado	CONVENIO	Valor actual	0	0	0.00	0	0.00	0	0.00	0	0.00
Convenios susceptibles de firmar con el Gobierno del Estado	CONVENIO	Sumable	1	0	0.00	0	0.00	1	100.00	1	100.00

COMPORTAMIENTO DEL INDICADOR

DESCRIPCIÓN DE LA META ANUAL	0
------------------------------	---

META ANUAL	2_TRIMESTRE				AVANCE ACUMULADO			
	PROGRAMADO	ALCAN.	EF %	SEMÁFORO	PROGRAMADO	ALCANZADO	EF %	SEMÁFORO
0	0	0	0.00	VERDE	0	0	0.00	VERDE

DESCRIPCIÓN DE RESULTADOS Y JUSTIFICACIÓN EN CASO DE VARIACIÓN SUPERIOR A +10 POR CIENTO RESPECTO A LO PROGRAMADO

--

EVALUACIÓN DEL INDICADOR

EL ÁREA ALCANZÓ UN NIVEL ADECUADO EN EL CUMPLIMIENTO DEL INDICADOR. SE RECOMIENDA QUE SE SIGA CON LAS MISMAS ESTRATEGIAS PARA EL CUMPLIMIENTO DE LAS METAS.
---

ELABORO

ANA PATRICIA MURGUÍA VALDÉS  
TESORERA MUNICIPAL

NAUCALPAN DE JUÁREZ

TESORERÍA MUNICIPAL

2022-2024

Vo. B.

ILIANA GRISEL GARCÍA VILCHIS  
TITULAR DE LA UIPE

NAUCALPAN DE JUÁREZ  
PRESIDENCIA MUNICIPAL

CONSTITUCIONAL 2022-2024



SISTEMA DE COORDINACIÓN HACENDARIA DEL ESTADO DE MÉXICO CON SUS MUNICIPIOS  
GUÍA METODOLÓGICA PARA EL SEGUIMIENTO Y EVALUACIÓN DEL PLAN DE DESARROLLO MUNICIPAL VIGENTE

PBRM-08B FICHA TÉCNICA DE SEGUIMIENTO DE INDICADORES 2023  
DE GESTIÓN O ESTRATÉGICO



PILAR / EJE TRANSVERSAL:	Eje transversal II: Gobierno Moderno, Capaz y Responsable	
TEMA DE DESARROLLO:	Finanzas públicas sanas	
PROGRAMA PRESUPUESTARIO:	01050202	Fortalecimiento de los Ingresos
PROYECTO PRESUPUESTARIO:	010502020101	Captación y recaudación de ingresos
OBJETIVO DEL PROGRAMA PRESUPUESTARIO:	Incluye acciones que permitan elevar la calidad, capacidad y equidad tributaria, con seguridad jurídica, transparencia y simplificación de trámites para el contribuyente, desarrollando un régimen fiscal que amplíe la base de contribuyentes e intensificando las acciones de control para el cumplimiento de las obligaciones tributarias que eviten la elusión y evasión fiscal.	
DEPENDENCIA GENERAL:	100	TESORERÍA MUNICIPAL
DEPENDENCIA AUXILIAR:	115	INGRESOS

ESTRUCTURA DEL INDICADOR ACTIVIDAD 1.4

NOMBRE DEL INDICADOR:	Tasa de variación de las cajas móviles instaladas		
FÓRMULA DE CÁLCULO:	$(\text{Número de cajas móviles instaladas en el ejercicio fiscal actual} / \text{Total de cajas móviles instaladas en el ejercicio fiscal anterior} - 1) * 100$		
INTERPRETACIÓN:	Servicio a la ciudadanía		
DIMENSIÓN QUE ATIENDE:	Eficacia	FRECUENCIA DE MEDICIÓN:	Trimestral
DESCRIPCIÓN DEL FACTOR DE COMPARACIÓN:	SERVICIOS PARA EL COBRO DE IMPUESTOS		
ÁMBITO GEOGRÁFICO:	U (Urbano)		
COBERTURA:	Municipio de Naucalpan de Juárez		
LÍNEA BASE:	3		

COMPORTAMIENTO DE LAS VARIABLES DURANTE EL 2 TRIMESTRE

VARIABLE	UNIDAD DE MEDIDA	OPERACIÓN	META ANUAL	AVANCE TRIMESTRAL				AVANCE ACUMULADO			
				PROG.	%	ALCAN.	%	PROG.	%	ALCAN.	%
Número de cajas móviles instaladas en el ejercicio fiscal actual	CAJA MÓVIL	Sumable	3	0	0.00	0	0.00	3	100.00	3	100.00
Total de cajas móviles instaladas en el ejercicio fiscal anterior	CAJA MÓVIL	Sumable	3	0	0.00	0	0.00	3	100.00	3	100.00

COMPORTAMIENTO DEL INDICADOR

DESCRIPCIÓN DE LA META ANUAL
La tesorería municipal pretende continuar con el apoyo de la instalación de la caja móvil en lugares remotos del territorio.

META ANUAL	2 TRIMESTRE				AVANCE ACUMULADO			
	PROGRAMADO	ALCAN.	EF %	SEMAFORO	PROGRAMADO	ALCANZADO	EF %	SEMAFORO
3	0	0	0.00	VERDE	3	3	100.00	VERDE

DESCRIPCIÓN DE RESULTADOS Y JUSTIFICACIÓN EN CASO DE VARIACIÓN SUPERIOR A +-10 POR CIENTO RESPECTO A LO PROGRAMADO

EVALUACIÓN DEL INDICADOR

EL ÁREA ALCANZÓ UN NIVEL ADECUADO EN EL CUMPLIMIENTO DEL INDICADOR. SE RECOMIENDA QUE SE SIGA CON LAS MISMAS ESTRATEGIAS PARA EL CUMPLIMIENTO DE LAS METAS.
---

ELABORO

ANA PATRICIA MURGUÍA VALDÉS

TESORERA MUNICIPAL

22 24

NOMBRE FIRMA CARGO

NAUCALPAN DE JUAREZ

TESORERÍA MUNICIPAL

CONSTITUCIONAL 2022-2024

Vo. Bo.

ILIANA GISEL GARCÍA VILCHIS

TITULAR DE LA UIPE

NOMBRE FIRMA

NAUCALPAN DE JUAREZ

PRESIDENCIA MUNICIPAL

CONSTITUCIONAL 2022-2024



SISTEMA DE COORDINACIÓN HACENDARIA DEL ESTADO DE MÉXICO CON SUS MUNICIPIOS  
GUÍA METODOLÓGICA PARA EL SEGUIMIENTO Y EVALUACIÓN DEL PLAN DE DESARROLLO MUNICIPAL VIGENTE

PBRM-08B FICHA TÉCNICA DE SEGUIMIENTO DE INDICADORES 2023  
DE GESTIÓN O ESTRATÉGICO



**PILAR / EJE TRANSVERSAL:** Eje transversal II: Gobierno Moderno, Capaz y Responsable  
**TEMA DE DESARROLLO:** Finanzas públicas sanas  
**PROGRAMA PRESUPUESTARIO:** 01050202 Fortalecimiento de los Ingresos  
**PROYECTO PRESUPUESTARIO:** 010502020101 Captación y recaudación de ingresos

**OBJETIVO DEL PROGRAMA PRESUPUESTARIO:** Incluye acciones que permitan elevar la calidad, capacidad y equidad tributaria, con seguridad jurídica, transparencia y simplificación de trámites para el contribuyente, desarrollando un régimen fiscal que amplíe la base de contribuyentes e intensificando las acciones de control para el cumplimiento de las obligaciones tributarias que eviten la elusión y evasión fiscal.

**DEPENDENCIA GENERAL:** L00 TESORERÍA MUNICIPAL  
**DEPENDENCIA AUXILIAR:** 115 INGRESOS

ESTRUCTURA DEL INDICADOR ACTIVIDAD 2.1

**NOMBRE DEL INDICADOR:** Tasa de variación en los registros de los padrones de cobro  
**FÓRMULA DE CÁLCULO:**  $(\text{Número de registros en los padrones del trimestre del año actual} / \text{Total de registros en los padrones del trimestre del año anterior}) - 1) * 100$   
**INTERPRETACIÓN:** Supervisión  
**DIMENSIÓN QUE ATIENDE:** Eficiencia **FRECUENCIA DE MEDICIÓN:** Trimestral  
**DESCRIPCIÓN DEL FACTOR DE COMPARACIÓN:** CONTROL DE CONTRIBUYENTES CAUTIVOS  
**ÁMBITO GEOGRÁFICO:** U (Urbano)  
**COBERTURA:** Municipio de Naucalpan de Juárez  
**LÍNEA BASE:** 0

COMPORTAMIENTO DE LAS VARIABLES DURANTE EL 2 TRIMESTRE

VARIABLE	UNIDAD DE MEDIDA	OPERACIÓN	META ANUAL	AVANCE TRIMESTRAL				AVANCE ACUMULADO			
				PROG.	%	ALCAN.	%	PROG.	%	ALCAN.	%
Número de registros en los padrones del trimestre del año actual	CONTRIBUYENTES	Sumable	440	84	19.09	91	108.33	161	36.59	168	104.35
Total de registros en los padrones del trimestre del año anterior	CONTRIBUYENTES	Sumable	440	84	19.09	84	100.00	161	36.59	161	100.00

COMPORTAMIENTO DEL INDICADOR

**DESCRIPCIÓN DE LA META ANUAL**  
0

META ANUAL	2 TRIMESTRE							
	AVANCE TRIMESTRAL				AVANCE ACUMULADO			
	PROGRAMADO	ALCAN.	Ef %	SEMAFORO	PROGRAMADO	ALCANZADO	Ef %	SEMAFORO
440	84	91	108.33	VERDE	161	168	104.35	VERDE

**DESCRIPCIÓN DE RESULTADOS Y JUSTIFICACIÓN EN CASO DE VARIACIÓN SUPERIOR A +/-10 POR CIENTO RESPECTO A LO PROGRAMADO**

EVALUACIÓN DEL INDICADOR

EL ÁREA ALCANZÓ UN NIVEL ADECUADO EN EL CUMPLIMIENTO DEL INDICADOR. SE RECOMIENDA QUE SE SIGA CON LAS MISMAS ESTRATEGIAS PARA EL CUMPLIMIENTO DE LAS METAS.

**ELABORÓ**  
  
 ANA PATRICIA MURGUÍA VALDÉS  
 TESORERA MUNICIPAL  
**NOMBRE** **FIRMA** **CARGO**



**Vo. Bo.**  
  
 ILIANA GRISEL GARCÍA VILCHIS  
 TITULAR DE LA UIPE  
**NOMBRE** **FIRMA** **CARGO**





SISTEMA DE COORDINACIÓN HACENDARIA DEL ESTADO DE MÉXICO CON SUS MUNICIPIOS  
GUÍA METODOLÓGICA PARA EL SEGUIMIENTO Y EVALUACIÓN DEL PLAN DE DESARROLLO MUNICIPAL VIGENTE

PBRM-08B FICHA TÉCNICA DE SEGUIMIENTO DE INDICADORES 2023  
DE GESTIÓN O ESTRATÉGICO



PILAR / EJE TRANSVERSAL:	Eje transversal II: Gobierno Moderno, Capaz y Responsable	
TEMA DE DESARROLLO:	Finanzas públicas sanas	
PROGRAMA PRESUPUESTARIO:	01050202	Fortalecimiento de los Ingresos
PROYECTO PRESUPUESTARIO:	010502020101	Captación y recaudación de Ingresos
OBJETIVO DEL PROGRAMA PRESUPUESTARIO:	Incluye acciones que permitan elevar la calidad, capacidad y equidad tributaria, con seguridad jurídica, transparencia y simplificación de trámites para el contribuyente, desarrollando un régimen fiscal que amplíe la base de contribuyentes e intensificando las acciones de control para el cumplimiento de las obligaciones tributarias que eviten la elusión y evasión fiscal.	
DEPENDENCIA GENERAL:	100	TESORERÍA MUNICIPAL
DEPENDENCIA AUXILIAR:	115	INGRESOS

ESTRUCTURA DEL INDICADOR ACTIVIDAD 2.3

NOMBRE DEL INDICADOR:	Porcentaje de invitaciones de pago a contribuyentes morosos, omisos y remisos detectados		
FÓRMULA DE CÁLCULO:	(Número de invitaciones de pago a contribuyentes morosos, omisos y remisos entregadas/Total de invitaciones expedidas) *100		
INTERPRETACIÓN:	Estimulación al pago puntual		
DIMENSIÓN QUE ATIENDE:	Eficacia	FRECUENCIA DE MEDICIÓN:	Trimestral
DESCRIPCIÓN DEL FACTOR DE COMPARACIÓN:	RECORDATORIO DE MOROSIDAD DE IMPUESTOS		
ÁMBITO GEOGRÁFICO:	U (Urbano)		
COBERTURA:	Municipio de Naucalpan de Juárez		
LÍNEA BASE:	0		

COMPORTAMIENTO DE LAS VARIABLES DURANTE EL 2 TRIMESTRE

VARIABLE	UNIDAD DE MEDIDA	OPERACIÓN	META ANUAL	AVANCE TRIMESTRAL				AVANCE ACUMULADO			
				PROG.	%	ALCAN.	%	PROG.	%	ALCAN.	%
Número de invitaciones de pago a contribuyentes morosos, omisos y remisos entregadas	CONTRIBUYENTES	Sumable	3919	0	0.00	0	0.00	1419	36.21	1420	100.07
Total de invitaciones expedidas	CONTRIBUYENTES	Sumable	0	0	0.00	0	0.00	0	0.00	0	0.00

COMPORTAMIENTO DEL INDICADOR

DESCRIPCIÓN DE LA META ANUAL
0

META ANUAL	2 TRIMESTRE				AVANCE ACUMULADO			
	PROGRAMADO	ALCAN.	EF %	SEMAFORO	PROGRAMADO	ALCANZADO	EF %	SEMAFORO
3919	0	0	0.00	VERDE	1419	1420	100.07	VERDE

DESCRIPCIÓN DE RESULTADOS Y JUSTIFICACIÓN EN CASO DE VARIACIÓN SUPERIOR A +-10 POR CIENTO RESPECTO A LO PROGRAMADO

--

EVALUACIÓN DEL INDICADOR

EL ÁREA ALCANZÓ UN NIVEL ADECUADO EN EL CUMPLIMIENTO DEL INDICADOR. SE RECOMIENDA QUE SE SIGA CON LAS MISMAS ESTRATEGIAS PARA EL CUMPLIMIENTO DE LAS METAS.
---

ELABORO  
  
 ANA PATRICIA MURGUÍA VALDÉS  
 TESORERA MUNICIPAL  
 NOMBRE FIRMA CARGO



Vo. Bo.  
  
 ILIANA GRISEL GARCÍA VILCHIS  
 TITULAR DE LA UIPPE  
 NOMBRE FIRMA CARGO







**SISTEMA DE COORDINACIÓN HACENDARIA DEL ESTADO DE MÉXICO CON SUS MUNICIPIOS**  
**GUÍA METODOLÓGICA PARA EL SEGUIMIENTO Y EVALUACIÓN DEL PLAN DE DESARROLLO MUNICIPAL VIGENTE**  
**PBRM-08B FICHA TÉCNICA DE SEGUIMIENTO DE INDICADORES 2023**  
**DE GESTIÓN O ESTRATÉGICO**



**PILAR / EJE TRANSVERSAL:** Eje transversal II: Gobierno Moderno, Capaz y Responsable  
**TEMA DE DESARROLLO:** Finanzas públicas sanas  
**PROGRAMA PRESUPUESTARIO:** 01050202 Fortalecimiento de los Ingresos  
**PROYECTO PRESUPUESTARIO:** 010502020101 Captación y recaudación de ingresos

**OBJETIVO DEL PROGRAMA PRESUPUESTARIO:** Incluye acciones que permitan elevar la calidad, capacidad y equidad tributaria, con seguridad jurídica, transparencia y simplificación de trámites para el contribuyente, desarrollando un régimen fiscal que amplíe la base de contribuyentes e intensificando las acciones de control para el cumplimiento de las obligaciones tributarias que eviten la elusión y evasión fiscal.

**DEPENDENCIA GENERAL:** L00 TESORERÍA MUNICIPAL  
**DEPENDENCIA AUXILIAR:** 115 INGRESOS

**ESTRUCTURA DEL INDICADOR ACTIVIDAD 2.4**

**NOMBRE DEL INDICADOR:** Porcentaje de créditos fiscales recuperados  
**FÓRMULA DE CÁLCULO:** (Número de créditos fiscales recuperados/Total de créditos fiscales determinados) \*100  
**INTERPRETACIÓN:** Recaudación  
**DIMENSIÓN QUE ATIENDE:** Eficiencia **FRECUENCIA DE MEDICIÓN:** Trimestral  
**DESCRIPCIÓN DEL FACTOR DE COMPARACIÓN:** CONTROL DE LA SITUACIÓN DE LA CARTERA EN REZAGO  
**ÁMBITO GEOGRÁFICO:** U (Urbano)  
**COBERTURA:** Municipio de Naucalpan de Juárez  
**LÍNEA BASE:** 0

**COMPORTAMIENTO DE LAS VARIABLES DURANTE EL 2. TRIMESTRE**

VARIABLE	UNIDAD DE MEDIDA	OPERACIÓN	META ANUAL	AVANCE TRIMESTRAL				AVANCE ACUMULADO			
				PROG.	%	ALCAN.	%	PROG.	%	ALCAN.	%
Número de créditos fiscales recuperados	CRÉDITOS	Sumable	35000	4000	11.43	2344	58.60	24000	68.57	28680	119.50
Total de créditos fiscales determinados	CRÉDITOS	Sumable	0	0	0.00	0	0.00	0	0.00	0	0.00

**COMPORTAMIENTO DEL INDICADOR**

**DESCRIPCIÓN DE LA META ANUAL**  
0

META ANUAL	2. TRIMESTRE							
	AVANCE TRIMESTRAL				AVANCE ACUMULADO			
	PROGRAMADO	ALCAN.	EF %	SEMÁFORO	PROGRAMADO	ALCANZADO	EF %	SEMÁFORO
35000	4000	2344	58.60	AMORADO	24000	28680	119.50	AMORADO

**DESCRIPCIÓN DE RESULTADOS Y JUSTIFICACIÓN EN CASO DE VARIACIÓN SUPERIOR A +/-10 POR CIENTO RESPECTO A LO PROGRAMADO**

**EVALUACIÓN DEL INDICADOR**

EL ÁREA ALCANZÓ UN NIVEL DEFICIENTE EN EL CUMPLIMIENTO DEL INDICADOR. SE SOLICITA QUE SE JUSTIFIQUE EL INCUMPLIMIENTO DE LO PROGRAMADO EN LA META Y LAS ESTRATEGIAS QUE OPTARAN.

**ELABORÓ**

ANA PATRICIA MURGUÍA VALDÉS  
 TESORERA MUNICIPAL

**NOMBRE** **FIRMA** **CARGO**

**Vo. Bo.**

ILIANA GRISEL GARCÍA VILCHIS  
 TITULAR DE LA UIPPE

**NOMBRE** **FIRMA** **CARGO**



SISTEMA DE COORDINACIÓN HACENDARIA DEL ESTADO DE MÉXICO CON SUS MUNICIPIOS  
GUÍA METODOLÓGICA PARA EL SEGUIMIENTO Y EVALUACIÓN DEL PLAN DE DESARROLLO MUNICIPAL VIGENTE

PBRM-08B FICHA TÉCNICA DE SEGUIMIENTO DE INDICADORES 2023  
DE GESTIÓN O ESTRATÉGICO



PILAR / EJE TRANSVERSAL:	Eje transversal II: Gobierno Moderno, Capaz y Responsable	
TEMA DE DESARROLLO:	Finanzas públicas sanas	
PROGRAMA PRESUPUESTARIO:	01080102	Modernización del catastro mexiquense
PROYECTO PRESUPUESTARIO:	010801020201	Información catastral municipal

OBJETIVO DEL PROGRAMA PRESUPUESTARIO: Engloba las acciones que se llevan a cabo por los gobiernos municipales en los procesos de registro de bienes inmuebles en el territorio estatal, así como determinar extensión geográfica y valor catastral por demarcación que definan la imposición fiscal.

DEPENDENCIA GENERAL:	100	TESORERÍA MUNICIPAL
DEPENDENCIA AUXILIAR:	118	CATASTRO MUNICIPAL

ESTRUCTURA DEL INDICADOR FIN

NOMBRE DEL INDICADOR:	Tasa de variación en el número de predios registrados en el padrón catastral		
FÓRMULA DE CÁLCULO:	((Predios registrados en el padrón catastral en el año actual/Predios registrados en el padrón catastral en el año anterior)-1) *100		
INTERPRETACIÓN:	Indica la variación entre el ejercicio actual y el inmediato anterior respecto al aumento en los registros de predios en el padrón catastral		
DIMENSIÓN QUE ATIENDE:	Eficiencia	FRECUENCIA DE MEDICIÓN:	Anual
DESCRIPCIÓN DEL FACTOR DE COMPARACIÓN:	Refiere al número de predios registrados en el padrón catastral en el ejercicio fiscal anterior		
ÁMBITO GEOGRÁFICO:	U (Urbano)		
COBERTURA:	Municipio de Naucalpan de Juárez		
LÍNEA BASE:	885		

COMPORTAMIENTO DE LAS VARIABLES DURANTE EL 2\_TRIMESTRE

VARIABLE	UNIDAD DE MEDIDA	OPERACIÓN	META ANUAL	AVANCE TRIMESTRAL				AVANCE ACUMULADO			
				PROG.	%	ALCAN.	%	PROG.	%	ALCAN.	%
Predios registrados en el padrón catastral en el año actual	Pedio	Sumable	890	0	0.00	0	0.00	0	0.00	0	0.00
Predios registrados en el padrón catastral en el año anterior	Pedio	Sumable	885	0	0.00	0	0.00	0	0.00	0	0.00

COMPORTAMIENTO DEL INDICADOR

DESCRIPCIÓN DE LA META ANUAL  
Se pretende incrementar la base de contribuyentes cautivos mediante padrón.

META ANUAL	2_TRIMESTRE				AVANCE ACUMULADO			
	PROGRAMADO	ALCAN.	EF %	SEMÁFORO	PROGRAMADO	ALCANZADO	EF %	SEMÁFORO
890	0	0	0.00	VERDE	0	0	0.00	VERDE

DESCRIPCIÓN DE RESULTADOS Y JUSTIFICACIÓN EN CASO DE VARIACIÓN SUPERIOR A +10 POR CIENTO RESPECTO A LO PROGRAMADO

EVALUACIÓN DEL INDICADOR

EL ÁREA ALCANZÓ UN NIVEL ADECUADO EN EL CUMPLIMIENTO DEL INDICADOR. SE RECOMIENDA QUE SE SIGA CON LAS MISMAS ESTRATEGIAS PARA EL CUMPLIMIENTO DE LAS METAS.

ELABORÓ  
ANA PATRICIA MURGUÍA VALDÉS  
TESORERA MUNICIPAL  
NOMBRE FIRMA CARGO

Vo.Bo.  
ILIANA BRISSEL GARCÍA VILCHIS  
TITULAR DE LA UIPE  
NOMBRE FIRMA CARGO



**SISTEMA DE COORDINACIÓN HACENDARIA DEL ESTADO DE MÉXICO CON SUS MUNICIPIOS**  
**GUÍA METODOLÓGICA PARA EL SEGUIMIENTO Y EVALUACIÓN DEL PLAN DE DESARROLLO MUNICIPAL VIGENTE**  
**PBRM-08B FICHA TÉCNICA DE SEGUIMIENTO DE INDICADORES 2023**  
**DE GESTIÓN O ESTRATÉGICO**



<b>PILAR / EJE TRANSVERSAL:</b>	Eje transversal II: Gobierno Moderno, Capaz y Responsable	
<b>TEMA DE DESARROLLO:</b>	Finanzas públicas sanas	
<b>PROGRAMA PRESUPUESTARIO:</b>	01080102	Modernización del catastro mexiquense
<b>PROYECTO PRESUPUESTARIO:</b>	010801020201	Información catastral municipal
<b>OBJETIVO DEL PROGRAMA PRESUPUESTARIO:</b>	Engloba las acciones que se llevan a cabo por los gobiernos municipales en los procesos de registro de bienes inmuebles en el territorio estatal, así como determinar extensión geográfica y valor catastral por demarcación que definan la imposición fiscal.	
<b>DEPENDENCIA GENERAL:</b>	100	TESORERÍA MUNICIPAL
<b>DEPENDENCIA AUXILIAR:</b>	118	CATASTRO MUNICIPAL

**ESTRUCTURA DEL INDICADOR PROPÓSITO**

<b>NOMBRE DEL INDICADOR:</b>	Tasa de variación porcentual de predios regularizados		
<b>FÓRMULA DE CÁLCULO:</b>	((Predios regularizados en el año actual/Predios regularizados en el año anterior)-1) *100		
<b>INTERPRETACIÓN:</b>	Indica la variación entre el ejercicio actual y el inmediato anterior sobre el registro puntual y oportuno por parte del área responsable respecto a la regularización de predios municipales		
<b>DIMENSIÓN QUE ATIENDE:</b>	Eficiencia	<b>FRECUENCIA DE MEDICIÓN:</b>	Annual
<b>DESCRIPCIÓN DEL FACTOR DE COMPARACIÓN:</b>	Refiere al número de predios registrados en el padrón catastral en el ejercicio fiscal anterior		
<b>ÁMBITO GEOGRÁFICO:</b>	U (Urbano)		
<b>COBERTURA:</b>	Municipio de Naucalpan de Juárez		
<b>LÍNEA BASE:</b>	885		

**COMPORTAMIENTO DE LAS VARIABLES DURANTE EL 2\_TRIMESTRE**

VARIABLE	UNIDAD DE MEDIDA	OPERACIÓN	META ANUAL	AVANCE TRIMESTRAL				AVANCE ACUMULADO			
				PROG.	%	ALCAN.	%	PROG.	%	ALCAN.	%
Predios regularizados en el año actual	Pedio	Sumable	890	0	0.00	0	0.00	0	0.00	0	0.00
Predios regularizados en el año anterior	Pedio	Sumable	885	0	0.00	0	0.00	0	0.00	0	0.00

**COMPORTAMIENTO DEL INDICADOR**

**DESCRIPCIÓN DE LA META ANUAL**  
 Se pretende incrementar la base de contribuyentes cautivos mediante padrón.

META ANUAL	2_TRIMESTRE				AVANCE ACUMULADO			
	AVANCE TRIMESTRAL		SEMÁFORO	AVANCE ACUMULADO		SEMÁFORO		
	PROGRAMADO	ALCAN.		PROGRAMADO	ALCANZADO			
890	0	0	0.00	VERDE	0	0	0.00	VERDE

**DESCRIPCIÓN DE RESULTADOS Y JUSTIFICACIÓN EN CASO DE VARIACIÓN SUPERIOR A +-10 POR CIENTO RESPECTO A LO PROGRAMADO**

**EVALUACIÓN DEL INDICADOR**

EL ÁREA ALCANZÓ UN NIVEL ADECUADO EN EL CUMPLIMIENTO DEL INDICADOR. SE RECOMIENDA QUE SE SIGA CON LAS MISMAS ESTRATEGIAS PARA EL CUMPLIMIENTO DE LAS METAS.

**ELABORO**

ANA PATRICIA MURGUÍA VALDÉS  
TESORERA MUNICIPAL

CARGO

NOMBRE FIRMA

Vo. Bo.

ILIANA GRISEL GARCÍA VILCHIS  
TITULAR DE LA UIPE

NOMBRE FIRMA



SISTEMA DE COORDINACIÓN HACENDARIA DEL ESTADO DE MÉXICO CON SUS MUNICIPIOS  
 GUÍA METODOLÓGICA PARA EL SEGUIMIENTO Y EVALUACIÓN DEL PLAN DE DESARROLLO MUNICIPAL VIGENTE  
 PBRM-08B FICHA TÉCNICA DE SEGUIMIENTO DE INDICADORES 2023  
 DE GESTIÓN O ESTRATÉGICO



PILAR / EJE TRANSVERSAL:	Eje transversal II: Gobierno Moderno, Capaz y Responsable	
TEMA DE DESARROLLO:	Finanzas públicas sanas	
PROGRAMA PRESUPUESTARIO:	01080102	Modernización del catastro mexicano
PROYECTO PRESUPUESTARIO:	010801020201	Información catastral municipal
OBJETIVO DEL PROGRAMA PRESUPUESTARIO:	Engloba las acciones que se llevan a cabo por los gobiernos municipales en los procesos de registro de bienes inmuebles en el territorio estatal, así como determinar extensión geográfica y valor catastral por demarcación que definen la imposición fiscal.	
DEPENDENCIA GENERAL:	L00	TESORERÍA MUNICIPAL
DEPENDENCIA AUXILIAR:	118	CATASTRO MUNICIPAL

ESTRUCTURA DEL INDICADOR COMPONENTE 1

NOMBRE DEL INDICADOR:	Porcentaje de servicios catastrales atendidos		
FÓRMULA DE CÁLCULO:	(Servicios catastrales atendidos a la población/Servicios catastrales solicitados por la población) *100		
INTERPRETACIÓN:	Indica a través de una expresión porcentual la atención oportuna por parte del área responsable respecto a la solicitud de servicios catastrales por la población		
DIMENSIÓN QUE ATIENDE:	Eficiencia	FRECUENCIA DE MEDICIÓN:	Semestral
DESCRIPCIÓN DEL FACTOR DE COMPARACIÓN:	Refiere al número de servicios catastrales efectivamente atendidos en el ejercicio anterior		
ÁMBITO GEOGRÁFICO:	U (Urbano)		
COBERTURA:	Municipio de Naucalpan de Juárez		
LÍNEA BASE:	3801		

COMPORTAMIENTO DE LAS VARIABLES DURANTE EL 2\_TRIMESTRE

VARIABLE	UNIDAD DE MEDIDA	OPERACIÓN	META ANUAL	AVANCE TRIMESTRAL				AVANCE ACUMULADO			
				PROG.	%	ALCAN.	%	PROG.	%	ALCAN.	%
Servicios catastrales atendidos a la población	Trámite	Sumable	3830	1380	36.03	1101	79.78	1380	36.03	2533	183.55
Servicios catastrales solicitados por la población	Trámite	Sumable	3830	1380	36.03	1380	100.00	1380	36.03	1380	100.00

COMPORTAMIENTO DEL INDICADOR

DESCRIPCIÓN DE LA META ANUAL  
 Se estima que este año se aumente la prestación de servicios catastrales respecto al total registrado el año anterior.

META ANUAL	2_TRIMESTRE				AVANCE ACUMULADO			
	PROGRAMADO	ALCAN.	EF %	SEMAFORO	PROGRAMADO	ALCANIZADO	EF %	SEMAFORO
3830	1380	1101	79.78	AMARILLO	1380	2533	183.55	MORADO

DESCRIPCIÓN DE RESULTADOS Y JUSTIFICACIÓN EN CASO DE VARIACIÓN SUPERIOR A +/-10 POR CIENTO RESPECTO A LO PROGRAMADO

EVALUACIÓN DEL INDICADOR

EL ÁREA ALCANZÓ UN NIVEL REGULAR EN EL CUMPLIMIENTO DEL INDICADOR. SE SOLICITA QUE SE JUSTIFIQUE EL INCUMPLIMIENTO DE LO PROGRAMADO EN LA META Y LAS ESTRATEGIAS QUE OPTARAN.

ELABORO  
 ANA PATRICIA MURGÓIA VALDÉS  
 TESORERA MUNICIPAL  
 FIRMA  
 NOMBRE

Vo. Bo.  
 ILIANA GRISEL GARCÍA VILCHIS  
 TITULAR DE LA UIPPE  
 FIRMA  
 NOMBRE



SISTEMA DE COORDINACIÓN HACENDARIA DEL ESTADO DE MÉXICO CON SUS MUNICIPIOS  
 GUÍA METODOLÓGICA PARA EL SEGUIMIENTO Y EVALUACIÓN DEL PLAN DE DESARROLLO MUNICIPAL VIGENTE

PBRM-08B FICHA TÉCNICA DE SEGUIMIENTO DE INDICADORES 2023  
 DE GESTIÓN O ESTRATÉGICO



PILAR / EJE TRANSVERSAL:	Eje transversal II: Gobierno Moderno, Capaz y Responsable	
TEMA DE DESARROLLO:	Finanzas públicas sanas	
PROGRAMA PRESUPUESTARIO:	01080102	Modernización del catastro mexiquense
PROYECTO PRESUPUESTARIO:	010801020201	Información catastral municipal
OBJETIVO DEL PROGRAMA PRESUPUESTARIO:	Engloba las acciones que se llevan a cabo por los gobiernos municipales en los procesos de registro de bienes inmuebles en el territorio estatal, así como determinar extensión geográfica y valor catastral por demarcación que definan la imposición fiscal.	
DEPENDENCIA GENERAL:	L00	TESORERÍA MUNICIPAL
DEPENDENCIA AUXILIAR:	118	CATASTRO MUNICIPAL

ESTRUCTURA DEL INDICADOR ACTIVIDAD 1.2

NOMBRE DEL INDICADOR:	Porcentaje de atención de solicitudes de trámite catastral		
FÓRMULA DE CÁLCULO:	(Solicitudes de trámite catastral atendidas/Solicitudes de trámite catastral en proceso) *100		
INTERPRETACIÓN:	Atender las solicitudes de trámite catastral.		
DIMENSIÓN QUE ATIENDE:	Eficiencia	FRECUENCIA DE MEDICIÓN:	Trimestral
DESCRIPCIÓN DEL FACTOR DE COMPARACIÓN:	Indica a través de una expresión porcentual el avance y capacidad de respuesta por parte del área responsable con respecto a la solventación de solicitudes de trámite catastral		
ÁMBITO GEOGRÁFICO:	U (Urbano)		
COBERTURA:	Municipio de Naucalpan de Juárez		
LÍNEA BASE:	5113		

COMPORTAMIENTO DE LAS VARIABLES DURANTE EL 2 TRIMESTRE

VARIABLE	UNIDAD DE MEDIDA	OPERACIÓN	META ANUAL	AVANCE TRIMESTRAL				AVANCE ACUMULADO			
				PROG.	%	ALCAN.	%	PROG.	%	ALCAN.	%
Solicitudes de trámite catastral atendidas	Trámite	Sumable	5130	900	17.54	921	102.33	2700	52.63	3155	116.85
Solicitudes de trámite catastral en proceso	Trámite	Sumable	5130	900	17.54	900	100.00	2700	52.63	2700	100.00

COMPORTAMIENTO DEL INDICADOR

DESCRIPCIÓN DE LA META ANUAL	Se estima que este año se presten más servicios catastrales respecto el total del año anterior
------------------------------	--

META ANUAL	2 TRIMESTRE				AVANCE ACUMULADO			
	PROGRAMADO	ALCAN.	EF %	SEMÁFORO	PROGRAMADO	ALCANZADO	EF %	SEMÁFORO
5130	900	921	102.33	VERDE	2700	3155	116.85	MORADO

DESCRIPCIÓN DE RESULTADOS Y JUSTIFICACIÓN EN CASO DE VARIACIÓN SUPERIOR A +-10 POR CIENTO RESPECTO A LO PROGRAMADO	
--	--

EVALUACIÓN DEL INDICADOR

EL ÁREA ALCANZÓ UN NIVEL ADECUADO EN EL CUMPLIMIENTO DEL INDICADOR. SE RECOMIENDA QUE SE SIGA CON LAS MISMAS ESTRATEGIAS PARA EL CUMPLIMIENTO DE LAS METAS.
---

EL ABORO

ANA PATRICIA MURGUÍA VALDÉS  
 TESORERÍA MUNICIPAL

NOMBRE FIRMA CARGO

22 24

2022-2024

NAUCALPAN DE JUÁREZ

TESORERÍA MUNICIPAL

Vo.Bo.

ILIANA GRISEL GARCÍA VILCHIS  
 TITULAR DE LA UIPE

NOMBRE FIRMA CARGO

22 24

2022-2024

NAUCALPAN DE JUÁREZ

PRESIDENCIA MUNICIPAL



SISTEMA DE COORDINACIÓN HACENDARIA DEL ESTADO DE MÉXICO CON SUS MUNICIPIOS  
GUÍA METODOLÓGICA PARA EL SEGUIMIENTO Y EVALUACIÓN DEL PLAN DE DESARROLLO MUNICIPAL VIGENTE



PBRM-08B FICHA TÉCNICA DE SEGUIMIENTO DE INDICADORES 2023  
DE GESTIÓN O ESTRATÉGICO

PILAR / EJE TRANSVERSAL:	Eje transversal II: Gobierno Moderno, Capaz y Responsable	
TEMA DE DESARROLLO:	Finanzas públicas sanas	
PROGRAMA PRESUPUESTARIO:	04040101	Previsiones para el pago de adeudos de ejercicios fiscales anteriores
PROYECTO PRESUPUESTARIO:	040401010101	Pasivos derivados de erogaciones devengadas y pendientes de ejercicios anteriores
OBJETIVO DEL PROGRAMA PRESUPUESTARIO:	Tiene por objeto integrar los recursos financieros presupuestales para el pago de adeudos que no fueron cubiertos en ejercicios anteriores.	
DEPENDENCIA GENERAL:	100	TESORERÍA MUNICIPAL
DEPENDENCIA AUXILIAR:	116	EGRESOS

ESTRUCTURA DEL INDICADOR FIN

NOMBRE DEL INDICADOR:	Tasa de variación en el pago de ADEFAS		
FÓRMULA DE CÁLCULO:	((ADEFAS cubiertas el presente ejercicio/ADEFAS cubiertas el ejercicio anterior)-1) *100		
INTERPRETACIÓN:	Indica la variación del cumplimiento por pago de ADEFAS entre el ejercicio actual y el inmediato anterior.		
DIMENSIÓN QUE ATIENDE:	Eficiencia	FRECUENCIA DE MEDICIÓN:	Anual
DESCRIPCIÓN DEL FACTOR DE COMPARACIÓN:	Representa el monto de presupuesto autorizado del ejercicio fiscal inmediato anterior.		
ÁMBITO GEOGRÁFICO:	U (Urbano)		
COBERTURA:	Municipio de Naucalpan de Juárez		
LÍNEA BASE:	18126687.57		

COMPORTAMIENTO DE LAS VARIABLES DURANTE EL 2 TRIMESTRE

VARIABLE	UNIDAD DE MEDIDA	OPERACIÓN	META ANUAL	AVANCE TRIMESTRAL				AVANCE ACUMULADO			
				PROG.	%	ALCAN.	%	PROG.	%	ALCAN.	%
ADEFAS cubiertas el presente ejercicio	Peso	Sumable	108270872.3	0	0.00	104819262	0.00	0	0.00	395590549	0.00
ADEFAS cubiertas el ejercicio anterior	Peso	Sumable	18126687.57	0	0.00	0	0.00	0	0.00	0	0.00

COMPORTAMIENTO DEL INDICADOR

DESCRIPCIÓN DE LA META ANUAL	La operación del programa presupuestario cubrirá un porcentaje mayor con respecto al ejercicio inmediato anterior
------------------------------	---

META ANUAL	2 TRIMESTRE				AVANCE ACUMULADO			
	PROGRAMADO	ALCAN.	EF %	SEMÁFORO	PROGRAMADO	ALCANZADO	EF %	SEMÁFORO
108270872.3	0	104819262	0.00	VERDE	0	395590549	0.00	VERDE

DESCRIPCIÓN DE RESULTADOS Y JUSTIFICACIÓN EN CASO DE VARIACIÓN SUPERIOR A +-10 POR CIENTO RESPECTO A LO PROGRAMADO

EVALUACIÓN DEL INDICADOR

EL ÁREA ALCANZÓ UN NIVEL ADECUADO EN EL CUMPLIMIENTO DEL INDICADOR. SE RECOMIENDA QUE SE SIGA CON LAS MISMAS ESTRATEGIAS PARA EL CUMPLIMIENTO DE LAS METAS.

ELABORO  
ANA PATRICIA MURGUÍA VALDÉS  
TESORERA MUNICIPAL  
NOMBRE FIRMA CARGO



Vo. Bo.  
ILIANA GRISSEL GARCÍA VILCHIS  
TITULAR DE LA UIPE  
NOMBRE FIRMA CARGO





**SISTEMA DE COORDINACIÓN HACENDARIA DEL ESTADO DE MÉXICO CON SUS MUNICIPIOS**  
**GUÍA METODOLÓGICA PARA EL SEGUIMIENTO Y EVALUACIÓN DEL PLAN DE DESARROLLO MUNICIPAL VIGENTE**  
**PBRM-08B FICHA TÉCNICA DE SEGUIMIENTO DE INDICADORES 2023**  
**DE GESTIÓN O ESTRATÉGICO**



**PILAR / EJE TRANSVERSAL:** Eje transversal II: Gobierno Moderno, Capaz y Responsable  
**TEMA DE DESARROLLO:** Finanzas públicas sanas  
**PROGRAMA PRESUPUESTARIO:** 04040101 Previsiones para el pago de adeudos de ejercicios fiscales anteriores  
**PROYECTO PRESUPUESTARIO:** 0404010101 Pasivos derivados de erogaciones devengadas y pendientes de ejercicios anteriores

**OBJETIVO DEL PROGRAMA PRESUPUESTARIO:** Tiene por objeto integrar los recursos financieros presupuestales para el pago de adeudos que no fueron cubiertos en ejercicios anteriores.

**DEPENDENCIA GENERAL:** L00 TESORERÍA MUNICIPAL  
**DEPENDENCIA AUXILIAR:** 116 EGRESOS

**ESTRUCTURA DEL INDICADOR PROPÓSITO**

**NOMBRE DEL INDICADOR:** Porcentaje de pago de ADEFAS con respecto al gasto  
**FÓRMULA DE CÁLCULO:** (ADEFAS pagados en el presente año/Total de Egresos) \*100  
**INTERPRETACIÓN:** Indica la proporción del pago de ADEFAS con respecto al gasto  
**DIMENSIÓN QUE ATIENDE:** Eficiencia **FRECUENCIA DE MEDICIÓN:** Anual  
**DESCRIPCIÓN DEL FACTOR DE COMPARACIÓN:** Representa el monto de presupuesto autorizado del ejercicio fiscal inmediato anterior.  
**ÁMBITO GEOGRÁFICO:** U (Urbano)  
**COBERTURA:** Municipio de Naucalpan de Juárez  
**LÍNEA BASE:** 18126667.57

**COMPORTAMIENTO DE LAS VARIABLES DURANTE EL 2 TRIMESTRE**

VARIABLE	UNIDAD DE MEDIDA	OPERACIÓN	META ANUAL	AVANCE TRIMESTRAL				AVANCE ACUMULADO			
				PROG.	%	ALCAN.	%	PROG.	%	ALCAN.	%
ADEFAS pagados en el presente año	Peso	Sumable	108270872.3	0	0.00	104819262	0.00	0	0.00	395590549	0.00
Total de Egresos	Peso	Sumable	0	0	0.00	0	0.00	0	0.00	0	0.00

**COMPORTAMIENTO DEL INDICADOR**

**DESCRIPCIÓN DE LA META ANUAL:**  
 Conocer la variación en el pago de ADEFAS con respecto al gasto.

META ANUAL	2 TRIMESTRE							
	AVANCE TRIMESTRAL				AVANCE ACUMULADO			
	PROGRAMADO	ALCAN.	EF %	SEMAFORO	PROGRAMADO	ALCANZADO	EF %	SEMAFORO
108270872.3	0	104819262	0.00	VERDE	0	395590549	0.00	VERDE

**DESCRIPCIÓN DE RESULTADOS Y JUSTIFICACIÓN EN CASO DE VARIACIÓN SUPERIOR A +-10 POR CIENTO RESPECTO A LO PROGRAMADO**

**EVALUACIÓN DEL INDICADOR**

EL ÁREA ALCANZÓ UN NIVEL ADECUADO EN EL CUMPLIMIENTO DEL INDICADOR. SE RECOMIENDA QUE SE SIGA CON LAS MISMAS ESTRATEGIAS PARA EL CUMPLIMIENTO DE LAS METAS.

ELABORÓ

ANA PATRICIA MURGUÍA VALDES  
 TESORERA MUNICIPAL  
 NOMBRE FIRMA CARGO

Vo. Bo.

ILIANA GRISEL GARCÍA VILCHIS  
 TITULAR DE LA UIPE  
 NOMBRE FIRMA CARGO



**SISTEMA DE COORDINACIÓN HACENDARIA DEL ESTADO DE MÉXICO CON SUS MUNICIPIOS**  
**GUÍA METODOLÓGICA PARA EL SEGUIMIENTO Y EVALUACIÓN DEL PLAN DE DESARROLLO MUNICIPAL VIGENTE**  
**PBRM-08B FICHA TÉCNICA DE SEGUIMIENTO DE INDICADORES 2023**  
**DE GESTIÓN O ESTRATÉGICO**



**PILAR / EJE TRANSVERSAL:** Eje transversal II: Gobierno Moderno, Capaz y Responsable  
**TEMA DE DESARROLLO:** Finanzas públicas sanas  
**PROGRAMA PRESUPUESTARIO:** 04040101 Previsiones para el pago de adeudos de ejercicios fiscales anteriores  
**PROYECTO PRESUPUESTARIO:** 0404010101 Pasivos derivados de erogaciones devengadas y pendientes de ejercicios anteriores

**OBJETIVO DEL PROGRAMA PRESUPUESTARIO:** Tiene por objeto integrar los recursos financieros presupuestales para el pago de adeudos que no fueron cubiertos en ejercicios anteriores.

**DEPENDENCIA GENERAL:** L00 TESORERÍA MUNICIPAL  
**DEPENDENCIA AUXILIAR:** 116 EGRESOS

**ESTRUCTURA DEL INDICADOR COMPONENTE 1**

**NOMBRE DEL INDICADOR:** Porcentaje que implica el pago de ADEFAS con respecto al techo financiero institucional  
**FÓRMULA DE CÁLCULO:** (Monto de ADEFAS pagado/Monto de ADEFAS programado) \*100  
**INTERPRETACIÓN:** Indica una expresión porcentual el avance por el área responsable sobre el pago de ADEFAS respecto al techo financiero institucional.  
**DIMENSIÓN QUE ATIENDE:** Eficiencia **FRECUENCIA DE MEDICIÓN:** Semestral  
**DESCRIPCIÓN DEL FACTOR DE COMPARACIÓN:** Representa el monto de presupuesto autorizado del ejercicio fiscal inmediato anterior.  
**ÁMBITO GEOGRÁFICO:** U (Urbano)  
**COBERTURA:** Municipio de Naucalpan de Juárez  
**LÍNEA BASE:** 18126667.57

**COMPORTAMIENTO DE LAS VARIABLES DURANTE EL 2\_TRIMESTRE**

VARIABLE	UNIDAD DE MEDIDA	OPERACIÓN	META ANUAL	AVANCE TRIMESTRAL				AVANCE ACUMULADO			
				PROG.	%	ALCAN.	%	PROG.	%	ALCAN.	%
Monto de ADEFAS pagado	Peso	Sumable	108270872.3	75789611	70.00	104819262	138.30	75789610.59	70.00	395590549	521.96
Monto de ADEFAS programado	Peso	Sumable	108270872.3	75789611	70.00	75789611	100.00	75789611	70.00	75789611	100.00

**COMPORTAMIENTO DEL INDICADOR**

**DESCRIPCIÓN DE LA META ANUAL**  
 Conocer el porcentaje que implica el pago de ADEFAS con respecto al techo financiero institucional.

META ANUAL	2_TRIMESTRE							
	AVANCE TRIMESTRAL				AVANCE ACUMULADO			
	PROGRAMADO	ALCAN.	EF %	SEMAFORO	PROGRAMADO	ALCANZADO	EF %	SEMAFORO
108270872.3	75789611	104819262	138.30	MORADO	75789610.59	395590549	521.96	MORADO

**DESCRIPCIÓN DE RESULTADOS Y JUSTIFICACIÓN EN CASO DE VARIACIÓN SUPERIOR A +-10 POR CIENTO RESPECTO A LO PROGRAMADO**

**EVALUACIÓN DEL INDICADOR**

EL ÁREA ALCANZÓ UN NIVEL SOBREPASADO EN EL CUMPLIMIENTO DEL INDICADOR. SE SOLICITA QUE SE JUSTIFIQUE EL INCUMPLIMIENTO DE LO PROGRAMADO EN LA META Y LAS ESTRATEGIAS QUE OPTARAN.

**ELABORO**

ANA PATRICIA MURGUÍA VALDES  
 TESORERA MUNICIPAL

NOMBRE: ANA PATRICIA MURGUÍA VALDES      FIRMA:      CARGO: TESORERA MUNICIPAL



Vo. Bo.

ILIANA GRISELA GARCÍA VILCHIS  
 TITULAR DE LA UIPPE

NOMBRE: ILIANA GRISELA GARCÍA VILCHIS      FIRMA:







SISTEMA DE COORDINACIÓN HACENDARIA DEL ESTADO DE MÉXICO CON SUS MUNICIPIOS  
GUÍA METODOLÓGICA PARA EL SEGUIMIENTO Y EVALUACIÓN DEL PLAN DE DESARROLLO MUNICIPAL VIGENTE



PBRM-08B FICHA TÉCNICA DE SEGUIMIENTO DE INDICADORES 2023  
DE GESTIÓN O ESTRATÉGICO

**PILAR / EJE TRANSVERSAL:** Eje transversal II: Gobierno Moderno, Capaz y Responsable  
**TEMA DE DESARROLLO:** Finanzas públicas sanas  
**PROGRAMA PRESUPUESTARIO:** 04040101 Previsiones para el pago de adeudos de ejercicios fiscales anteriores  
**PROYECTO PRESUPUESTARIO:** 0404010101 Pasivos derivados de erogaciones devengadas y pendientes de ejercicios anteriores

**OBJETIVO DEL PROGRAMA PRESUPUESTARIO:** Tiene por objeto integrar los recursos financieros presupuestales para el pago de adeudos que no fueron cubiertos en ejercicios anteriores.

**DEPENDENCIA GENERAL:** L00 TESORERÍA MUNICIPAL  
**DEPENDENCIA AUXILIAR:** 116 EGRESOS

ESTRUCTURA DEL INDICADOR ACTIVIDAD 1.2

**NOMBRE DEL INDICADOR:** Porcentaje de ADEFAS con respecto a la disponibilidad presupuestal  
**FÓRMULA DE CÁLCULO:** (Total de recursos que implica el pago de ADEFAS/Disponibilidad presupuestal determinada) \*100  
**INTERPRETACIÓN:** Indica en una expresión porcentual la relación del monto pagado de ADEFAS con respecto a la disponibilidad presupuestal del periodo  
**DIMENSIÓN QUE ATIENDE:** Eficiencia **FRECUENCIA DE MEDICIÓN:** Mensual  
**DESCRIPCIÓN DEL FACTOR DE COMPARACIÓN:** Representa el monto de presupuesto autorizado del ejercicio fiscal inmediato anterior.  
**ÁMBITO GEOGRÁFICO:** U (Urbano)  
**COBERTURA:** Municipio de Naucalpan de Juárez  
**LÍNEA BASE:** 28768638.15

COMPORTAMIENTO DE LAS VARIABLES DURANTE EL 2\_TRIMESTRE

VARIABLE	UNIDAD DE MEDIDA	OPERACIÓN	META ANUAL	AVANCE TRIMESTRAL				AVANCE ACUMULADO			
				PROG.	%	ALCAN.	%	PROG.	%	ALCAN.	%
Total de recursos que implica el pago de ADEFAS	Peso	Sumable	110741245	42291651	38.19	104819262	247.85	85600000	77.30	395590549	462.14
Disponibilidad presupuestal determinada	Peso	Sumable	67432896.09	42291651	62.72	0	0.00	42291651	62.72	0	0.00

COMPORTAMIENTO DEL INDICADOR

**DESCRIPCIÓN DE LA META ANUAL**  
 Conocer el porcentaje de ADEFAS con respecto a la disponibilidad presupuestal

META ANUAL	2_TRIMESTRE				AVANCE ACUMULADO			
	PROGRAMADO	ALCAN.	EF %	SEMAFORO	PROGRAMADO	ALCANZADO	EF %	SEMAFORO
110741245	42291651	104819262	247.85	MORADO	85600000	395590549	462.14	MORADO

**DESCRIPCIÓN DE RESULTADOS Y JUSTIFICACIÓN EN CASO DE VARIACIÓN SUPERIOR A +-10 POR CIENTO RESPECTO A LO PROGRAMADO**

EVALUACIÓN DEL INDICADOR

EL ÁREA ALCANZÓ UN NIVEL SOBREPASADO EN EL CUMPLIMIENTO DEL INDICADOR. SE SOLICITA QUE SE JUSTIFIQUE EL INCUMPLIMIENTO DE LO PROGRAMADO EN LA META Y LAS ESTRATEGIAS QUE OPTARAN.

ELABORO

ANA PATRICIA MURGUÍA VALDÉS  
TESORERA MUNICIPAL

22 24

NOMBRE FIRMA CARGO

NAUCALPAN DE JUÁREZ  
TESORERÍA MUNICIPAL

Vo. Bo.

ILIANA GRISEL GARCÍA VILCHIS  
TITULAR DE LA UIPE

22 24

NOMBRE FIRMA CARGO

AYUNTAMIENTO CONSTITUCIONAL 2022-2024  
NAUCALPAN DE JUÁREZ  
PRESIDENCIA MUNICIPAL



SISTEMA DE COORDINACIÓN HACENDARIA DEL ESTADO DE MÉXICO CON SUS MUNICIPIOS  
GUÍA METODOLÓGICA PARA EL SEGUIMIENTO Y EVALUACIÓN DEL PLAN DE DESARROLLO MUNICIPAL VIGENTE

PBRM-08B FICHA TÉCNICA DE SEGUIMIENTO DE INDICADORES 2023  
DE GESTIÓN O ESTRATÉGICO



**PILAR / EJE TRANSVERSAL:** Eje transversal II: Gobierno Moderno, Capaz y Responsable  
**TEMA DE DESARROLLO:** Finanzas públicas sanas  
**PROGRAMA PRESUPUESTARIO:** 04020101 Transferencias  
**PROYECTO PRESUPUESTARIO:** 040201010104 Transferencias del ayuntamiento a organismos municipales

**OBJETIVO DEL PROGRAMA PRESUPUESTARIO:** Comprende la suma de recursos transferidos por los municipios y organismos municipales para cumplir con objetivos diversos, además engloba las acciones necesarias para la celebración de convenios previstos en la Ley de Coordinación Fiscal vigente.

**DEPENDENCIA GENERAL:** 100 TESORERÍA MUNICIPAL  
**DEPENDENCIA AUXILIAR:** 116 EGRESOS

**ESTRUCTURA DEL INDICADOR RN**

**NOMBRE DEL INDICADOR:** Porcentaje de recursos destinados a transferencias  
**FÓRMULA DE CÁLCULO:**  $(\text{Total de recursos previstos para transferencias hacia entes municipales} / \text{Total de ingresos municipales}) * 100$   
**INTERPRETACIÓN:** Indica en una expresión porcentual los recursos que son destinados vía transferencia a organismos que dependen económicamente del municipio.  
**DIMENSIÓN QUE ATIENDE:** Económico **FRECUENCIA DE MEDICIÓN:** Anual  
**DESCRIPCIÓN DEL FACTOR DE COMPARACIÓN:** Describe el techo financiero de transferencias a entes municipales que determinó el ente municipal del año anterior  
**ÁMBITO GEOGRÁFICO:** U (Urbano)  
**COBERTURA:** Municipio de Naucalpan de Juárez  
**LÍNEA BASE:** 148316191.8

**COMPORTAMIENTO DE LAS VARIABLES DURANTE EL 2\_TRIMESTRE**

VARIABLE	UNIDAD DE MEDIDA	OPERACIÓN	META ANUAL	AVANCE TRIMESTRAL				AVANCE ACUMULADO			
				PROG.	%	ALCAN.	%	PROG.	%	ALCAN.	%
Total de recursos previstos para transferencias hacia entes municipales	Peso	Sumable	160295354.4	0	0.00	72183732	0.00	0	0.00	142595773	0.00
Total de ingresos municipales	Peso	Sumable	1094658726	0	0.00	0	0.00	0	0.00	0	0.00

**COMPORTAMIENTO DEL INDICADOR**

**DESCRIPCIÓN DE LA META ANUAL**  
 La operación del programa presupuestario determinó incrementar el monto de transferencias respecto al año anterior.

META ANUAL	2_TRIMESTRE				AVANCE ACUMULADO			
	PROGRAMADO	ALCAN.	EF %	SEMAFORO	PROGRAMADO	ALCANZADO	EF %	SEMAFORO
160295354.4	0	72183732	0.00	VERDE	0	142595773	0.00	VERDE

**DESCRIPCIÓN DE RESULTADOS Y JUSTIFICACIÓN EN CASO DE VARIACIÓN SUPERIOR A +-10 POR CIENTO RESPECTO A LO PROGRAMADO**

**EVALUACIÓN DEL INDICADOR**

EL ÁREA ALCANZÓ UN NIVEL ADECUADO EN EL CUMPLIMIENTO DEL INDICADOR. SE RECOMIENDA QUE SE SIGA CON LAS MISMAS ESTRATEGIAS PARA EL CUMPLIMIENTO DE LAS METAS.

**ELABORO**

*[Firma]*  
 ANA PATRICIA MURGÚA VALDÉS  
 TESORERÍA MUNICIPAL

**NOMBRE** **FIRMA** **CARGO**

**NAUCALPAN DE JUÁREZ**  
**TESORERÍA MUNICIPAL**

**Vo.Bo**

*[Firma]*  
 ILIANA GRISEL GARCÍA VILCHIS  
 TITULAR DE LA UIPE

**NOMBRE** **FIRMA** **CARGO**

**MUNICIPIO CONSTITUCIONAL 2022-2024**  
**NAUCALPAN DE JUÁREZ**  
**PRESIDENCIA MUNICIPAL**



**SISTEMA DE COORDINACIÓN HACENDARIA DEL ESTADO DE MÉXICO CON SUS MUNICIPIOS  
GUÍA METODOLÓGICA PARA EL SEGUIMIENTO Y EVALUACIÓN DEL PLAN DE DESARROLLO MUNICIPAL VIGENTE**

**PBRM-08B FICHA TÉCNICA DE SEGUIMIENTO DE INDICADORES 2023  
DE GESTIÓN O ESTRATÉGICO**



<b>PILAR / EJE TRANSVERSAL:</b>	Eje transversal II: Gobierno Moderno, Capaz y Responsable	
<b>TEMA DE DESARROLLO:</b>	Finanzas públicas sanas	
<b>PROGRAMA PRESUPUESTARIO:</b>	04020101	Transferencias
<b>PROYECTO PRESUPUESTARIO:</b>	040201010104	Transferencias del ayuntamiento a organismos municipales
<b>OBJETIVO DEL PROGRAMA PRESUPUESTARIO:</b>	Comprende la suma de recursos transferidos por los municipios y organismos municipales para cumplir con objetivos diversos, además engloba las acciones necesarias para la celebración de convenios previstos en la Ley de Coordinación Fiscal vigente.	
<b>DEPENDENCIA GENERAL:</b>	100	TESORERÍA MUNICIPAL
<b>DEPENDENCIA AUXILIAR:</b>	116	EGRESOS

**ESTRUCTURA DEL INDICADOR PROPÓSITO**

<b>NOMBRE DEL INDICADOR:</b>	Tasa de variación en los recursos transferidos a entes municipales		
<b>FÓRMULA DE CÁLCULO:</b>	((Recursos transferidos a entes municipales en el año actual/Recursos transferidos en el año anterior)-1) *100		
<b>INTERPRETACIÓN:</b>	Variación en los recursos transferidos a entes municipales		
<b>DIMENSIÓN QUE ATIENDE:</b>	Económico	<b>FRECUENCIA DE MEDICIÓN:</b>	Annual
<b>DESCRIPCIÓN DEL FACTOR DE COMPARACIÓN:</b>	Describe el techo financiero de transferencias a entes municipales que determinó el ente municipal del año anterior		
<b>ÁMBITO GEOGRÁFICO:</b>	U (Urbano)		
<b>COBERTURA:</b>	Municipio de Naucalpan de Juárez		
<b>LÍNEA BASE:</b>	146316191.8		

**COMPORTAMIENTO DE LAS VARIABLES DURANTE EL 2\_TRIMESTRE**

VARIABLE	UNIDAD DE MEDIDA	OPERACIÓN	META ANUAL	AVANCE TRIMESTRAL				AVANCE ACUMULADO			
				PROG.	%	ALCAN.	%	PROG.	%	ALCAN.	%
Recursos transferidos a entes municipales en el año actual	Peso	Sumable	160295354.4	0	0.00	72183732	0.00	0	0.00	142595773	0.00
Recursos transferidos en el año anterior	Peso	Sumable	146316191.8	0	0.00	0	0.00	0	0.00	0	0.00

**COMPORTAMIENTO DEL INDICADOR**

**DESCRIPCIÓN DE LA META ANUAL**  
La operación del programa presupuestario determinó incrementar el monto de transferencias respecto al año anterior.

META ANUAL	2_TRIMESTRE				AVANCE ACUMULADO			
	PROGRAMADO	ALCAN.	EF %	SEMAFORO	PROGRAMADO	ALCANZADO	EF %	SEMAFORO
160295354.4	0	72183732	0.00	VERDE	0	142595773	0.00	VERDE

**DESCRIPCIÓN DE RESULTADOS Y JUSTIFICACIÓN EN CASO DE VARIACIÓN SUPERIOR A +-10 POR CIENTO RESPECTO A LO PROGRAMADO**

**EVALUACIÓN DEL INDICADOR**

EL ÁREA ALCANZÓ UN NIVEL ADECUADO EN EL CUMPLIMIENTO DEL INDICADOR. SE RECOMIENDA QUE SE SIGA CON LAS MISMAS ESTRATEGIAS PARA EL CUMPLIMIENTO DE LAS METAS.

**ELABORO**

ANA PATRICIA MURGUÍA VALDÉS  
TESORERA MUNICIPAL

NOMBRE: ANA PATRICIA MURGUÍA VALDÉS  
FIRMA: [Firma manuscrita]  
CARGO: TESORERA MUNICIPAL



**Vo. Bo.**

ILIANA GRISEL GARCÍA VILCHIS  
TITULAR DE LA UIPE

NOMBRE: ILIANA GRISEL GARCÍA VILCHIS  
FIRMA: [Firma manuscrita]  
CARGO: TITULAR DE LA UIPE





**SISTEMA DE COORDINACIÓN HACENDARIA DEL ESTADO DE MÉXICO CON SUS MUNICIPIOS**  
**GUÍA METODOLÓGICA PARA EL SEGUIMIENTO Y EVALUACIÓN DEL PLAN DE DESARROLLO MUNICIPAL VIGENTE**  
**PBRM-08B FICHA TÉCNICA DE SEGUIMIENTO DE INDICADORES 2023**  
**DE GESTIÓN O ESTRATÉGICO**



<b>PILAR / EJE TRANSVERSAL:</b>	Eje transversal II: Gobierno Moderno, Capaz y Responsable	
<b>TEMA DE DESARROLLO:</b>	Finanzas públicas sanas	
<b>PROGRAMA PRESUPUESTARIO:</b>	04020101	Transferencias
<b>PROYECTO PRESUPUESTARIO:</b>	040201010104	Transferencias del ayuntamiento a organismos municipales
<b>OBJETIVO DEL PROGRAMA PRESUPUESTARIO:</b>	Comprende la suma de recursos transferidos por los municipios y organismos municipales para cumplir con objetivos diversos, además engloba las acciones necesarias para la celebración de convenios previstos en la Ley de Coordinación Fiscal vigente.	
<b>DEPENDENCIA GENERAL:</b>	L00	TESORERÍA MUNICIPAL
<b>DEPENDENCIA AUXILIAR:</b>	116	EGRESOS

**ESTRUCTURA DEL INDICADOR COMPONENTE 1**

<b>NOMBRE DEL INDICADOR:</b>	Porcentaje de gasto vía transferencias		
<b>FÓRMULA DE CÁLCULO:</b>	(Participación mensual destinada a entes municipales/Total de egresos mensuales) *100		
<b>INTERPRETACIÓN:</b>	Indica la proporción que representa la participación mensual destinada a organismos dependientes económicamente del municipio respecto al total de egresos mensuales		
<b>DIMENSIÓN QUE ATIENDE:</b>	Económico	<b>FRECUENCIA DE MEDICIÓN:</b>	Mensual
<b>DESCRIPCIÓN DEL FACTOR DE COMPARACIÓN:</b>	Describe el techo financiero de transferencias a entes municipales que determinó el ente municipal del año anterior		
<b>ÁMBITO GEOGRÁFICO:</b>	U (Urbano)		
<b>COBERTURA:</b>	Municipio de Naucalpan de Juárez		
<b>LÍNEA BASE:</b>	196171328		

**COMPORTAMIENTO DE LAS VARIABLES DURANTE EL 2 TRIMESTRE**

VARIABLE	UNIDAD DE MEDIDA	OPERACIÓN	META ANUAL	AVANCE TRIMESTRAL				AVANCE ACUMULADO			
				PROG.	%	ALCAN.	%	PROG.	%	ALCAN.	%
Participación mensual destinada a entes municipales	Peso	Sumable	236596354	68426161	28.92	72163732	105.49	108500000	45.86	142595773	131.42
Total de egresos mensuales	Peso	Sumable	196521515.4	68426161	34.82	10	0.00	20	0.00	20	100.00

**COMPORTAMIENTO DEL INDICADOR**

<b>DESCRIPCIÓN DE LA META ANUAL:</b>	Conocer el porcentaje de gasto vía transferencia
--------------------------------------	--

META ANUAL	2 TRIMESTRE				AVANCE ACUMULADO			
	PROGRAMADO	ALCAN.	EF %	SEMAFORO	PROGRAMADO	ALCANZADO	EF %	SEMAFORO
236596354	68426161	72163732	105.49	VERDE	108500000	142595773	131.42	MORADO

<b>DESCRIPCIÓN DE RESULTADOS Y JUSTIFICACIÓN EN CASO DE VARIACIÓN SUPERIOR A +-10 POR CIENTO RESPECTO A LO PROGRAMADO</b>	
---	--

**EVALUACIÓN DEL INDICADOR**

EL ÁREA ALCANZÓ UN NIVEL ADECUADO EN EL CUMPLIMIENTO DEL INDICADOR. SE RECOMIENDA QUE SE SIGA CON LAS MISMAS ESTRATEGIAS PARA EL CUMPLIMIENTO DE LAS METAS.
---

ELABORO

22 24

ANA PATRICIA MURGUÍA VALDÉS  
TESORERÍA MUNICIPAL

NOMBRE FIRMA CARGO

TESORERÍA MUNICIPAL DE JUÁREZ

Vo. Bo.

ILIANA GRISEL GARCÍA VILCHIS  
TITULAR DE LA UIPPE

NOMBRE FIRMA

AYUNTAMIENTO CONSTITUCIONAL 2022-2024  
NAUCALPAN DE JUÁREZ  
PRESIDENCIA MUNICIPAL



SISTEMA DE COORDINACIÓN HACENDARIA DEL ESTADO DE MÉXICO CON SUS MUNICIPIOS  
GUÍA METODOLÓGICA PARA EL SEGUIMIENTO Y EVALUACIÓN DEL PLAN DE DESARROLLO MUNICIPAL VIGENTE

PBRM-08B FICHA TÉCNICA DE SEGUIMIENTO DE INDICADORES 2023  
DE GESTIÓN O ESTRATÉGICO



PILAR / EJE TRANSVERSAL:	Eje transversal II: Gobierno Moderno, Capaz y Responsable	
TEMA DE DESARROLLO:	Finanzas públicas sanas	
PROGRAMA PRESUPUESTARIO:	04020101	Transferencias
PROYECTO PRESUPUESTARIO:	040201010104	Transferencias del ayuntamiento a organismos municipales
OBJETIVO DEL PROGRAMA PRESUPUESTARIO:	Comprende la suma de recursos transferidos por los municipios y organismos municipales para cumplir con objetivos diversos, además engloba las acciones necesarias para la celebración de convenios previstos en la Ley de Coordinación Fiscal vigente.	
DEPENDENCIA GENERAL:	100	TESORERÍA MUNICIPAL
DEPENDENCIA AUXILIAR:	116	EGRESOS

ESTRUCTURA DEL INDICADOR ACTIVIDAD 1.1

NOMBRE DEL INDICADOR:	Porcentaje de registros contables correspondientes a transferencias		
FÓRMULA DE CÁLCULO:	$(\text{Pólizas emitidas para registrar transferencias} / \text{Total de Pólizas generadas}) * 100$		
INTERPRETACIÓN:	Indica la proporción porcentual que representan los movimientos contables relativos a transferencias del total de registros		
DIMENSIÓN QUE ATIENDE:	Eficiencia	FRECUENCIA DE MEDICIÓN:	Mensual
DESCRIPCIÓN DEL FACTOR DE COMPARACIÓN:	Describe el total de pólizas generadas para el registro de las transferencias del ejercicio inmediato anterior		
ÁMBITO GEOGRÁFICO:	U (Urbano)		
COBERTURA:	Municipio de Naucalpan de Juárez		
LÍNEA BASE:	53		

COMPORTAMIENTO DE LAS VARIABLES DURANTE EL 2 TRIMESTRE

VARIABLE	UNIDAD DE MEDIDA	OPERACIÓN	META ANUAL	AVANCE TRIMESTRAL				AVANCE ACUMULADO			
				PROG.	%	ALCAN.	%	PROG.	%	ALCAN.	%
Pólizas emitidas para registrar transferencias	Póliza	Sumable	48	12	25.00	12	100.00	24	50.00	24	100.00
Total de Pólizas generadas	Póliza	Sumable	84	12	14.29	12	100.00	24	28.57	24	100.00

COMPORTAMIENTO DEL INDICADOR

DESCRIPCIÓN DE LA META ANUAL	Conocer el número de registros contables correspondientes a transferencias
------------------------------	--

META ANUAL	2 TRIMESTRE				AVANCE ACUMULADO			
	PROGRAMADO	ALCAN.	EF %	SEMÁFORO	PROGRAMADO	ALCANZADO	EF %	SEMÁFORO
48	12	12	100.00	VERDE	24	24	100.00	VERDE

DESCRIPCIÓN DE RESULTADOS Y JUSTIFICACIÓN EN CASO DE VARIACIÓN SUPERIOR A +10 POR CIENTO RESPECTO A LO PROGRAMADO	
---	--

EVALUACIÓN DEL INDICADOR

EL ÁREA ALCANZÓ UN NIVEL ADECUADO EN EL CUMPLIMIENTO DEL INDICADOR. SE RECOMIENDA QUE SE SIGA CON LAS MISMAS ESTRATEGIAS PARA EL CUMPLIMIENTO DE LAS METAS.
---

ELABORO

ANA PATRICIA MURGUIA VALDÉS  
TESORERA MUNICIPAL

NOMBRE FIRMA CARGO

Vo. Bo.

ILIANA GRISBEL GARCÍA VILCHIS  
TITULAR DE LA UIPE

NOMBRE FIRMA



SISTEMA DE COORDINACIÓN HACENDARIA DEL ESTADO DE MÉXICO CON SUS MUNICIPIOS  
GUÍA METODOLÓGICA PARA EL SEGUIMIENTO Y EVALUACIÓN DEL PLAN DE DESARROLLO MUNICIPAL VIGENTE

PBRM-08B FICHA TÉCNICA DE SEGUIMIENTO DE INDICADORES 2023  
DE GESTIÓN O ESTRATÉGICO



PILAR / EJE TRANSVERSAL:	Eje transversal II: Gobierno Moderno, Capaz y Responsable	
TEMA DE DESARROLLO:	Eficiencia y eficacia en el sector público	
PROGRAMA PRESUPUESTARIO:	01030501	Asistencia Jurídica al Ejecutivo
PROYECTO PRESUPUESTARIO:	010305010105	Asesoría jurídica al ayuntamiento
OBJETIVO DEL PROGRAMA PRESUPUESTARIO:	Comprende todas las acciones orientadas al fortalecimiento y mejora de los procedimientos regulatorios y conductos legales establecidos, que influyan directamente en la garantía jurídica del gobierno y la sociedad.	
DEPENDENCIA GENERAL:	M00	DIRECCIÓN GENERAL JURÍDICA Y CONSULTIVA
DEPENDENCIA AUXILIAR:	155	ÁREA JURÍDICA

ESTRUCTURA DEL INDICADOR FIN

NOMBRE DEL INDICADOR:	Tasa de variación de procedimientos jurídicos regulatorios mejorados		
FÓRMULA DE CÁLCULO:	((Procedimientos jurídicos regulatorios mejorados en el año actual / Procedimientos jurídicos regulatorios mejorados en el año anterior) - 1) * 100		
INTERPRETACIÓN:	Conocer los procedimientos jurídicos regulatorios mejorados.		
DIMENSIÓN QUE ATIENDE:	Eficiencia	FRECUENCIA DE MEDICIÓN:	Anual
DESCRIPCIÓN DEL FACTOR DE COMPARACIÓN:	Variación de procedimientos jurídicos regulatorios mejorados entre el 2022 y el 2023 de la Dirección General Jurídica y Consultiva		
ÁMBITO GEOGRÁFICO:	U (Urbano)		
COBERTURA:	Municipio de Naucalpan de Juárez		
LÍNEA BASE:	7		

COMPORTAMIENTO DE LAS VARIABLES DURANTE EL 2\_TRIMESTRE

VARIABLE	UNIDAD DE MEDIDA	OPERACIÓN	META ANUAL	AVANCE TRIMESTRAL				AVANCE ACUMULADO			
				PROG.	%	ALCAN.	%	PROG.	%	ALCAN.	%
Procedimientos jurídicos regulatorios mejorados en el año actual	Procedimientos legales	Sumable	21	0	0.00	0	0.00	0	0.00	0	0.00
Procedimientos jurídicos regulatorios mejorados en el año anterior	Procedimientos legales	Sumable	7	0	0.00	0	0.00	0	0.00	0	0.00

COMPORTAMIENTO DEL INDICADOR

DESCRIPCIÓN DE LA META ANUAL
Conocer el porcentaje de Asesores Jurídicos Municipales Capacitados

META ANUAL	2_TRIMESTRE				AVANCE ACUMULADO			
	PROGRAMADO	ALCAN.	EF %	SEMÁFORO	PROGRAMADO	ALCANZADO	EF %	SEMÁFORO
21	0	0	0.00	VERDE	0	0	0.00	VERDE

DESCRIPCIÓN DE RESULTADOS Y JUSTIFICACIÓN EN CASO DE VARIACIÓN SUPERIOR A +-10 POR CIENTO RESPECTO A LO PROGRAMADO

EVALUACIÓN DEL INDICADOR

EL ÁREA ALCANZÓ UN NIVEL ADECUADO EN EL CUMPLIMIENTO DEL INDICADOR. SE RECOMIENDA QUE SE SIGA CON LAS MISMAS ESTRATEGIAS PARA EL CUMPLIMIENTO DE LAS METAS.
---

EL ABORO  
  
SUSANA MUÑOZ MARTÍNEZ  
DIRECTORA DE LA DIRECCIÓN GENERAL JURÍDICA Y CONSULTIVA  
NOMBRE FIRMA



Vo. Bo.  
  
ILIANA GRIBEL GARCÍA VILCHIS  
TITULAR DE LA UIPE  
NOMBRE FIRMA CARGO





SISTEMA DE COORDINACIÓN HACENDARIA DEL ESTADO DE MÉXICO CON SUS MUNICIPIOS  
GUÍA METODOLÓGICA PARA EL SEGUIMIENTO Y EVALUACIÓN DEL PLAN DE DESARROLLO MUNICIPAL VIGENTE

PBRM-08B FICHA TÉCNICA DE SEGUIMIENTO DE INDICADORES 2023  
DE GESTIÓN O ESTRATÉGICO



PILAR / EJE TRANSVERSAL:	Eje transversal II: Gobierno Moderno, Capaz y Responsable	
TEMA DE DESARROLLO:	Eficiencia y eficacia en el sector público	
PROGRAMA PRESUPUESTARIO:	01030501	Asistencia Jurídica al Ejecutivo
PROYECTO PRESUPUESTARIO:	010305010105	Asesoría jurídica al ayuntamiento
OBJETIVO DEL PROGRAMA PRESUPUESTARIO:	Comprende todas las acciones orientadas al fortalecimiento y mejora de los procedimientos regulatorios y conductos legales establecidos, que influyan directamente en la garantía jurídica del gobierno y la sociedad.	
DEPENDENCIA GENERAL:	MDO	DIRECCIÓN GENERAL JURÍDICA Y CONSULTIVA
DEPENDENCIA AUXILIAR:	155	ÁREA JURÍDICA

ESTRUCTURA DEL INDICADOR PROPÓSITO

NOMBRE DEL INDICADOR:	Porcentaje de asesores jurídicos municipales capacitados	
FÓRMULA DE CÁLCULO:	(Asesores jurídicos municipales capacitados/Total de asesores jurídicos en el Ayuntamiento) *100	
INTERPRETACIÓN:	Asesores jurídicos capacitados en el Ayuntamiento.	
DIMENSIÓN QUE ATIENDE:	Eficiencia	FRECUENCIA DE MEDICIÓN: Anual
DESCRIPCIÓN DEL FACTOR DE COMPARACIÓN:	Porcentaje de asesores jurídicos de la Dirección General Jurídica y Consultiva capacitados entre el 2022 y el 2023	
ÁMBITO GEOGRÁFICO:	U (Urbano)	
COBERTURA:	Municipio de Naucalpan de Juárez	
LÍNEA BASE:	7	

COMPORTAMIENTO DE LAS VARIABLES DURANTE EL 2\_TRIMESTRE

VARIABLE	UNIDAD DE MEDIDA	OPERACIÓN	META ANUAL	AVANCE TRIMESTRAL				AVANCE ACUMULADO			
				PROG.	%	ALCAN.	%	PROG.	%	ALCAN.	%
Asesores jurídicos municipales capacitados	Asesor capacitado	Sumable	4	0	0.00	0	0.00	0	0.00	0	0.00
Total de asesores jurídicos en el Ayuntamiento	Asesor capacitado	Sumable	47	0	0.00	0	0.00	0	0.00	0	0.00

COMPORTAMIENTO DEL INDICADOR

DESCRIPCIÓN DE LA META ANUAL
Conocer el porcentaje de Asesores Jurídicos Municipales Capacitados

META ANUAL	2_TRIMESTRE				AVANCE ACUMULADO			
	PROGRAMADO	ALCAN.	EF %	SEMAFORO	PROGRAMADO	ALCANZADO	EF %	SEMAFORO
4	0	0	0.00	ROJO	0	0	0.00	ROJO

DESCRIPCIÓN DE RESULTADOS Y JUSTIFICACIÓN EN CASO DE VARIACIÓN SUPERIOR A +-10 POR CIENTO RESPECTO A LO PROGRAMADO

EVALUACIÓN DEL INDICADOR

EL ÁREA ALCANZÓ UN NIVEL ADECUADO EN EL CUMPLIMIENTO DEL INDICADOR. SE RECOMIENDA QUE SE SIGA CON LAS MISMAS ESTRATEGIAS PARA EL CUMPLIMIENTO DE LAS METAS.
---

ELABORÓ  
  
SUSANA MUNGUÍA MARTÍNEZ  
DIRECTORA DE LA DIRECCIÓN GENERAL JURÍDICA Y CONSULTIVA  
NOMBRE FIRMA CARGO



Vo. Bo.  
  
ILIANA GRISEL GARCÍA VILCHIS  
TITULAR DE LA UIPE  
NOMBRE FIRMA CARGO





SISTEMA DE COORDINACIÓN HACENDARIA DEL ESTADO DE MÉXICO CON SUS MUNICIPIOS  
GUÍA METODOLÓGICA PARA EL SEGUIMIENTO Y EVALUACIÓN DEL PLAN DE DESARROLLO MUNICIPAL VIGENTE

PBRM-08B FICHA TÉCNICA DE SEGUIMIENTO DE INDICADORES 2023  
DE GESTIÓN O ESTRATÉGICO



PILAR / EJE TRANSVERSAL:	Eje transversal II: Gobierno Moderno, Capaz y Responsable	
TEMA DE DESARROLLO:	Eficiencia y eficacia en el sector público	
PROGRAMA PRESUPUESTARIO:	01030501	Asistencia Jurídica al Ejecutivo
PROYECTO PRESUPUESTARIO:	010305010105	Asesoría jurídica al ayuntamiento
OBJETIVO DEL PROGRAMA PRESUPUESTARIO:	Comprende todas las acciones orientadas al fortalecimiento y mejora de los procedimientos regulatorios y conductos legales establecidos, que influyan directamente en la garantía jurídica del gobierno y la sociedad.	
DEPENDENCIA GENERAL:	M00	DIRECCIÓN GENERAL JURÍDICA Y CONSULTIVA
DEPENDENCIA AUXILIAR:	155	ÁREA JURÍDICA

ESTRUCTURA DEL INDICADOR COMPONENTE 2

NOMBRE DEL INDICADOR:	Porcentaje de demandas en contra de la Administración Pública Municipal atendidas		
FÓRMULA DE CÁLCULO:	(Demandas en contra de la Administración Pública Municipal atendidas/Demandas en contra de la Administración Pública Municipal presentadas) *100		
INTERPRETACIÓN:	Dar a conocer el número de demandas atendidas en contra de la Administración Pública Municipal.		
DIMENSIÓN QUE ATIENDE:	Eficiencia	FRECUENCIA DE MEDICIÓN:	Semestral
DESCRIPCIÓN DEL FACTOR DE COMPARACIÓN:	Porcentaje de demandas en contra de la Administración Pública Municipal atendidas por la Dirección General Jurídica y Consultiva entre el 2022 y el 2023		
ÁMBITO GEOGRÁFICO:	U (Urbano)		
COBERTURA:	Municipio de Naucalpan de Juárez		
LÍNEA BASE:	6856		

COMPORTAMIENTO DE LAS VARIABLES DURANTE EL 2 TRIMESTRE

VARIABLE	UNIDAD DE MEDIDA	OPERACIÓN	META ANUAL	AVANCE TRIMESTRAL				AVANCE ACUMULADO			
				PROG.	%	ALCAN.	%	PROG.	%	ALCAN.	%
Demandas en contra de la Administración Pública Municipal atendidas	Procedimientos legales	Sumable	6912	3456	50.00	3453	99.91	3456	50.00	3453	99.91
Demandas en contra de la Administración Pública Municipal presentadas	Procedimientos legales	Sumable	6912	1728	25.00	1728	100.00	3456	50.00	3456	100.00

COMPORTAMIENTO DEL INDICADOR

DESCRIPCIÓN DE LA META ANUAL
Conocer el porcentaje de Demandas en contra de la Administración Pública Municipal Atendidas

META ANUAL	2 TRIMESTRE				AVANCE ACUMULADO			
	PROGRAMADO	ALCAN.	EF %	SEMÁFORO	PROGRAMADO	ALCANZADO	EF %	SEMÁFORO
6912	3456	3453	99.91	VERDE	3456	3453	99.91	VERDE

DESCRIPCIÓN DE RESULTADOS Y JUSTIFICACIÓN EN CASO DE VARIACIÓN SUPERIOR A +-10 POR CIENTO RESPECTO A LO PROGRAMADO

--

EVALUACIÓN DEL INDICADOR

EL ÁREA ALCANZÓ UN NIVEL ADECUADO EN EL CUMPLIMIENTO DEL INDICADOR. SE RECOMIENDA QUE SE SIGA CON LAS MISMAS ESTRATEGIAS PARA EL CUMPLIMIENTO DE LAS METAS.
---

ELABORO  
  
SUSANA MUÑOZ MARTÍNEZ  
DIRECTORA DE LA DIRECCIÓN GENERAL JURÍDICA Y CONSULTIVA  
NOMBRE FIRMA CARGO



Vo. Bo.  
  
LILIANA GRISEL GARCÍA VILCHIS  
TITULAR DE LA UIPE  
NOMBRE FIRMA CARGO







SISTEMA DE COORDINACIÓN HACENDARIA DEL ESTADO DE MÉXICO CON SUS MUNICIPIOS  
GUÍA METODOLÓGICA PARA EL SEGUIMIENTO Y EVALUACIÓN DEL PLAN DE DESARROLLO MUNICIPAL VIGENTE



PBRM-08B FICHA TÉCNICA DE SEGUIMIENTO DE INDICADORES 2023  
DE GESTIÓN O ESTRATÉGICO

PILAR / EJE TRANSVERSAL:	Eje transversal II: Gobierno Moderno, Capaz y Responsable	
TEMA DE DESARROLLO:	Eficiencia y eficacia en el sector público	
PROGRAMA PRESUPUESTARIO:	01030501	Asistencia Jurídica al Ejecutivo
PROYECTO PRESUPUESTARIO:	010305010105	Asesoría jurídica al ayuntamiento
OBJETIVO DEL PROGRAMA PRESUPUESTARIO:	Comprende todas las acciones orientadas al fortalecimiento y mejora de los procedimientos regulatorios y conductos legales establecidos, que influyen directamente en la garantía jurídica del gobierno y la sociedad.	
DEPENDENCIA GENERAL:	M00	DIRECCIÓN GENERAL JURÍDICA Y CONSULTIVA
DEPENDENCIA AUXILIAR:	155	ÁREA JURÍDICA

ESTRUCTURA DEL INDICADOR ACTIVIDAD 2.1

NOMBRE DEL INDICADOR:	Porcentaje de tramitación de asuntos jurídicos realizados	
FÓRMULA DE CÁLCULO:	(Tramitación de asuntos jurídicos realizados/Tramitación de asuntos jurídicos programados) *100	
INTERPRETACIÓN:	Sirve para conocer el número de asesorías de mediación y conciliación de diferendos entre las partes en conflicto se realizaron	
DIMENSIÓN QUE ATIENDE:	Eficiencia	FRECUENCIA DE MEDICIÓN: Trimestral
DESCRIPCIÓN DEL FACTOR DE COMPARACIÓN:	Asuntos jurídicos realizados en el ejercicio anterior	
ÁMBITO GEOGRÁFICO:	U (Urbano)	
COBERTURA:	Municipio de Naucalpan de Juárez	
LÍNEA BASE:	6555	

COMPORTAMIENTO DE LAS VARIABLES DURANTE EL 2\_TRIMESTRE

VARIABLE	UNIDAD DE MEDIDA	OPERACIÓN	META ANUAL	AVANCE TRIMESTRAL				AVANCE ACUMULADO			
				PROG.	%	ALCAN.	%	PROG.	%	ALCAN.	%
Tramitación de asuntos jurídicos realizados	Expedientes legales.	Sumable	6912	1728	25.00	1727	99.94	3456	50.00	3453	99.91
Tramitación de asuntos jurídicos programados	Expedientes legales.	Sumable	6912	1728	25.00	1728	100.00	3456	50.00	3456	100.00

COMPORTAMIENTO DEL INDICADOR

DESCRIPCIÓN DE LA META ANUAL  
Seguimientos en asuntos en contra del Ayuntamiento

META ANUAL	2_TRIMESTRE				AVANCE ACUMULADO			
	PROGRAMADO	ALCAN.	EF %	SEMAFORO	PROGRAMADO	ALCANZADO	EF %	SEMAFORO
6912	1728	1727	99.94	VERDE	3456	3453	99.91	VERDE

DESCRIPCIÓN DE RESULTADOS Y JUSTIFICACIÓN EN CASO DE VARIACIÓN SUPERIOR A +10 POR CIENTO RESPECTO A LO PROGRAMADO

EVALUACIÓN DEL INDICADOR

EL ÁREA ALCANZÓ UN NIVEL ADECUADO EN EL CUMPLIMIENTO DEL INDICADOR. SE RECOMIENDA QUE SE SIGA CON LAS MISMAS ESTRATEGIAS PARA EL CUMPLIMIENTO DE LAS METAS.

ELABORO

SUSANA MENDOZA MARTÍNEZ  
DIRECTORA DE LA DIRECCIÓN GENERAL JURÍDICA Y CONSULTIVA

NOMBRE FIRMA CARGO



Vo. Bo.

ILIANA GRISSEL GARCÍA VILCHIS  
TITULAR DE LA UIPE

NOMBRE FIRMA CARGO





SISTEMA DE COORDINACIÓN HACENDARIA DEL ESTADO DE MÉXICO CON SUS MUNICIPIOS  
GUÍA METODOLÓGICA PARA EL SEGUIMIENTO Y EVALUACIÓN DEL PLAN DE DESARROLLO MUNICIPAL VIGENTE



PBRM-08B FICHA TÉCNICA DE SEGUIMIENTO DE INDICADORES 2023  
DE GESTIÓN O ESTRATÉGICO

PILAR / EJE TRANSVERSAL:	Pilar 4: Seguridad	
TEMA DE DESARROLLO:	Seguridad con visión ciudadana	
PROGRAMA PRESUPUESTARIO:	01080101	Protección jurídica de las personas y sus bienes
PROYECTO PRESUPUESTARIO:	0108010101	Asesoría jurídica para los mexiquenses
OBJETIVO DEL PROGRAMA PRESUPUESTARIO:	Conjunto de acciones para el fortalecimiento de la certeza jurídica, edificando una alianza entre los distintos órdenes de gobierno y la población, a fin de consolidar una cultura de legalidad que impacte en la prevención del delito.	
DEPENDENCIA GENERAL:	M00	DIRECCIÓN GENERAL JURÍDICA Y CONSULTIVA
DEPENDENCIA AUXILIAR:	155	ÁREA JURÍDICA

ESTRUCTURA DEL INDICADOR FIN

NOMBRE DEL INDICADOR:	Tasa de variación porcentual de convenios de colaboración Intergubernamentales firmados	
FÓRMULA DE CÁLCULO:	((Convenios celebrados con los ámbitos federal y estatal para garantizar acciones que ofrezcan certeza jurídica en año actual) - 1) *100	
INTERPRETACIÓN:	Sirve para garantizar certeza jurídica.	
DIMENSIÓN QUE ATIENDE:	Eficiencia	FRECUENCIA DE MEDICIÓN: Anual
DESCRIPCIÓN DEL FACTOR DE COMPARACIÓN:	Variación porcentual de convenios de colaboración Intergubernamentales firmados en el 2022 y el 2023	
ÁMBITO GEOGRÁFICO:	U (Urbano)	
COBERTURA:	Municipio de Naucalpan de Juárez	
LÍNEA BASE:	525	

COMPORTAMIENTO DE LAS VARIABLES DURANTE EL 2\_TRIMESTRE

VARIABLE	UNIDAD DE MEDIDA	OPERACIÓN	META ANUAL	AVANCE TRIMESTRAL				AVANCE ACUMULADO			
				PROG.	%	ALCAN.	%	PROG.	%	ALCAN.	%
Convenios celebrados con los ámbitos federal y estatal para garantizar acciones que ofrezcan certeza jurídica en año actual	Convenios	Sumable	250	0	0.00	0	0.00	0	0.00	0	0.00
Convenios celebrados con los ámbitos federal y estatal para garantizar acciones que ofrezcan certeza jurídica en el año anterior	Convenio	Sumable	300	0	0.00	0	0.00	0	0.00	0	0.00

COMPORTAMIENTO DEL INDICADOR

DESCRIPCIÓN DE LA META ANUAL
Conocer la tasa de derechos y obligaciones jurídicas difundidas a la población en el año actual

META ANUAL	2_TRIMESTRE				AVANCE ACUMULADO			
	PROGRAMADO	ALCAN.	EF %	SEMAFORO	PROGRAMADO	ALCANZADO	EF %	SEMAFORO
250	0	0	0.00	VERDE	0	0	0.00	VERDE

DESCRIPCIÓN DE RESULTADOS Y JUSTIFICACIÓN EN CASO DE VARIACIÓN SUPERIOR A +-10 POR CIENTO RESPECTO A LO PROGRAMADO

EVALUACIÓN DEL INDICADOR

EL ÁREA ALCANZÓ UN NIVEL ADECUADO EN EL CUMPLIMIENTO DEL INDICADOR, SE RECOMIENDA QUE SE SIGA CON LAS MISMAS ESTRATEGIAS PARA EL CUMPLIMIENTO DE LAS METAS.
---

ELABORO

SUSANA MUÑOZ MARTÍNEZ  
DIRECTORA DE LA DIRECCIÓN GENERAL JURÍDICA Y CONSULTIVA

NOMBRE FIRMA CARGO



Vo.Bo.

ILIANA GRISELA GARCÍA VILCHIS  
TITULAR DE LA UIPE

NOMBRE FIRMA CARGO





SISTEMA DE COORDINACIÓN HACENDARIA DEL ESTADO DE MÉXICO CON SUS MUNICIPIOS  
GUÍA METODOLÓGICA PARA EL SEGUIMIENTO Y EVALUACIÓN DEL PLAN DE DESARROLLO MUNICIPAL VIGENTE

PBRM-08B FICHA TÉCNICA DE SEGUIMIENTO DE INDICADORES 2023  
DE GESTIÓN O ESTRATÉGICO



PILAR / EJE TRANSVERSAL:	Pilar 4: Seguridad	
TEMA DE DESARROLLO:	Seguridad con visión ciudadana	
PROGRAMA PRESUPUESTARIO:	01080101	Protección Jurídica de las personas y sus bienes
PROYECTO PRESUPUESTARIO:	010801010101	Asesoría Jurídica para los mexicanos
OBJETIVO DEL PROGRAMA PRESUPUESTARIO:	Conjunto de acciones para el fortalecimiento de la certeza jurídica, edificando una alianza entre los distintos órdenes de gobierno y la población, a fin de consolidar una cultura de legalidad que impacte en la prevención del delito.	
DEPENDENCIA GENERAL:	M00	DIRECCIÓN GENERAL JURÍDICA Y CONSULTIVA
DEPENDENCIA AUXILIAR:	155	ÁREA JURÍDICA

ESTRUCTURA DEL INDICADOR PROPOSITO

NOMBRE DEL INDICADOR:	Tasa de variación porcentual de derechos y obligaciones jurídicas difundidos a la población		
FÓRMULA DE CÁLCULO:	((Derechos y obligaciones jurídicas difundidas a la población en el año actual/Derechos y obligaciones jurídicas difundidas a la población en el año anterior)-1) *100		
INTERPRETACIÓN:	Difusión de derechos y obligaciones jurídicas difundidas a la población.		
DIMENSIÓN QUE ATIENDE:	Eficacia	FRECUENCIA DE MEDICIÓN:	Anual
DESCRIPCIÓN DEL FACTOR DE COMPARACIÓN:	Variación porcentual de derechos y obligaciones jurídicas difundidos a la población por parte de la Dirección General Jurídica y Consultiva en el 2022 y el 2023		
ÁMBITO GEOGRÁFICO:	U (Urbano)		
COBERTURA:	Municipio de Naucalpan de Juárez		
LÍNEA BASE:	822		

COMPORTAMIENTO DE LAS VARIABLES DURANTE EL 2\_TRIMESTRE

VARIABLE	UNIDAD DE MEDIDA	OPERACIÓN	META ANUAL	AVANCE TRIMESTRAL				AVANCE ACUMULADO			
				PROG.	%	ALCAN.	%	PROG.	%	ALCAN.	%
Derechos y obligaciones jurídicas difundidas a la población en el año actual	Asesoría	Sumable	1250	0	0.00	0	0.00	0	0.00	0	0.00
Derechos y obligaciones jurídicas difundidas a la población en el año anterior	Asesoría	Sumable	800	0	0.00	0	0.00	0	0.00	0	0.00

COMPORTAMIENTO DEL INDICADOR

DESCRIPCIÓN DE LA META ANUAL
Conocer la tasa de derechos y obligaciones jurídicas difundidas a la población en el año actual

META ANUAL	2_TRIMESTRE				AVANCE ACUMULADO			
	PROGRAMADO	ALCAN.	EF %	SEMAFORO	PROGRAMADO	ALCANZADO	EF %	SEMAFORO
1250	0	0	0.00	ROJO	0	0	0.00	ROJO

DESCRIPCIÓN DE RESULTADOS Y JUSTIFICACIÓN EN CASO DE VARIACIÓN SUPERIOR A +-10 POR CIENTO RESPECTO A LO PROGRAMADO

EVALUACIÓN DEL INDICADOR

EL ÁREA ALCANZÓ UN NIVEL ADECUADO EN EL CUMPLIMIENTO DEL INDICADOR. SE RECOMIENDA QUE SE SIGA CON LAS MISMAS ESTRATEGIAS PARA EL CUMPLIMIENTO DE LAS METAS.
---

ELABORO

SUSANA MUÑOZ MARTÍNEZ  
DIRECTORA DE LA DIRECCIÓN GENERAL JURÍDICA Y CONSULTIVA

NOMBRE FIRMA CARGO



Vo. Bo.

LILIANA GRISEL GARCÍA VILCHIS  
TITULAR DE LA UIPE

NOMBRE FIRMA CARGO





SISTEMA DE COORDINACIÓN HACENDARIA DEL ESTADO DE MÉXICO CON SUS MUNICIPIOS  
GUÍA METODOLÓGICA PARA EL SEGUIMIENTO Y EVALUACIÓN DEL PLAN DE DESARROLLO MUNICIPAL VIGENTE

PBRM-08B FICHA TÉCNICA DE SEGUIMIENTO DE INDICADORES 2023  
DE GESTIÓN O ESTRATÉGICO



PILAR / EJE TRANSVERSAL:	Pilar 4: Seguridad	
TEMA DE DESARROLLO:	Seguridad con visión ciudadana	
PROGRAMA PRESUPUESTARIO:	01080101	Protección Jurídica de las personas y sus bienes
PROYECTO PRESUPUESTARIO:	0108010101	Asesoría jurídica para los mexiquenses
OBJETIVO DEL PROGRAMA PRESUPUESTARIO:	Conjunto de acciones para el fortalecimiento de la certeza jurídica, edificando una alianza entre los distintos órdenes de gobierno y la población, a fin de consolidar una cultura de legalidad que impacte en la prevención del delito.	
DEPENDENCIA GENERAL:	M00	DIRECCIÓN GENERAL JURÍDICA Y CONSULTIVA
DEPENDENCIA AUXILIAR:	155	ÁREA JURÍDICA

ESTRUCTURA DEL INDICADOR COMPONENTE 1

NOMBRE DEL INDICADOR:	Porcentaje de asesorías jurídicas otorgadas a la población		
FÓRMULA DE CÁLCULO:	(Asesorías jurídicas otorgadas a la población/Asesorías jurídicas programadas) *100		
INTERPRETACIÓN:	Dar asesoramiento jurídico otorgada a la población.		
DIMENSIÓN QUE ATIENDE:	Eficacia	FRECUENCIA DE MEDICIÓN:	Semestral
DESCRIPCIÓN DEL FACTOR DE COMPARACIÓN:	Porcentaje de asesorías jurídicas otorgadas a la población por parte de la Dirección General Jurídica y Consultiva entre el 2022 y el 2023		
ÁMBITO GEOGRÁFICO:	U (Urbano)		
COBERTURA:	Municipio de Naucalpan de Juárez		
LÍNEA BASE:	1000		

COMPORTAMIENTO DE LAS VARIABLES DURANTE EL 2\_TRIMESTRE

VARIABLE	UNIDAD DE MEDIDA	OPERACIÓN	META ANUAL	AVANCE TRIMESTRAL				AVANCE ACUMULADO			
				PROG.	%	ALCAN.	%	PROG.	%	ALCAN.	%
Asesorías jurídicas otorgadas a la población	Asesoría	Sumable	1250	600	48.00	600	100.00	600	48.00	600	100.00
Asesorías jurídicas programadas	Asesoría	Sumable	1250	600	48.00	600	100.00	600	48.00	600	100.00

COMPORTAMIENTO DEL INDICADOR

DESCRIPCIÓN DE LA META ANUAL
Conocer el porcentaje de Asesorías jurídicas otorgadas a la población

META ANUAL	2_TRIMESTRE				AVANCE ACUMULADO			
	PROGRAMADO	ALCAN.	EF %	SEMAFORO	PROGRAMADO	ALCANZADO	EF %	SEMAFORO
1250	600	600	100.00	VERDE	600	600	100.00	VERDE

DESCRIPCIÓN DE RESULTADOS Y JUSTIFICACIÓN EN CASO DE VARIACIÓN SUPERIOR A +10 POR CIENTO RESPECTO ALO PROGRAMADO

EVALUACIÓN DEL INDICADOR

EL ÁREA ALCANZÓ UN NIVEL ADECUADO EN EL CUMPLIMIENTO DEL INDICADOR. SE RECOMIENDA QUE SE SIGA CON LAS MISMAS ESTRATEGIAS PARA EL CUMPLIMIENTO DE LAS METAS.
---

ELABORO

*[Firma]*

SUSANA MUÑOZ MARTÍNEZ  
DIRECTORA DE LA DIRECCIÓN GENERAL JURÍDICA Y CONSULTIVA

NOMBRE FIRMA CARGO



Vo. Bo.

*[Firma]*

ILIANA GRISEL GARCÍA VILCHIS  
TITULAR DE LA UIPPE

NOMBRE FIRMA CARGO





SISTEMA DE COORDINACIÓN HACENDARIA DEL ESTADO DE MÉXICO CON SUS MUNICIPIOS  
GUÍA METODOLÓGICA PARA EL SEGUIMIENTO Y EVALUACIÓN DEL PLAN DE DESARROLLO MUNICIPAL VIGENTE

PBRM -08B FICHA TÉCNICA DE SEGUIMIENTO DE INDICADORES 2023  
DE GESTIÓN O ESTRATÉGICO



<b>PILAR / EJE TRANSVERSAL:</b>	Pilar 4: Seguridad	
<b>TEMA DE DESARROLLO:</b>	Seguridad con visión ciudadana	
<b>PROGRAMA PRESUPUESTARIO:</b>	01080101	Protección Jurídica de las personas y sus bienes
<b>PROYECTO PRESUPUESTARIO:</b>	010801010101	Asesoría Jurídica para los mexicanos
<b>OBJETIVO DEL PROGRAMA PRESUPUESTARIO:</b>	Conjunto de acciones para el fortalecimiento de la certeza jurídica, edificando una alianza entre los distintos órdenes de gobierno y la población, a fin de consolidar una cultura de legalidad que impacte en la prevención del delito.	
<b>DEPENDENCIA GENERAL:</b>	M00	DIRECCIÓN GENERAL JURÍDICA Y CONSULTIVA
<b>DEPENDENCIA AUXILIAR:</b>	155	ÁREA JURÍDICA

ESTRUCTURA DEL INDICADOR ACTIVIDAD 1.1

<b>NOMBRE DEL INDICADOR:</b>	Porcentaje de asistencias jurídicas fundamentadas y motivadas brindadas a la población		
<b>FÓRMULA DE CÁLCULO:</b>	(Asistencias jurídicas fundamentadas y motivadas brindadas a la población/Asistencias jurídicas fundamentadas y motivadas programadas a brindar a la población) *100		
<b>INTERPRETACIÓN:</b>	Asistencia jurídica fundamentada y motivada brindada a la población		
<b>DIMENSIÓN QUE ATIENDE:</b>	Eficacia	<b>FRECUENCIA DE MEDICIÓN:</b>	Trimestral
<b>DESCRIPCIÓN DEL FACTOR DE COMPARACIÓN:</b>	Porcentaje de asistencias jurídicas fundamentadas y motivadas brindadas a la población por parte de la Dirección General Jurídica y Consultiva entre el 2022 y el 2023		
<b>ÁMBITO GEOGRÁFICO:</b>	U (Urbano)		
<b>COBERTURA:</b>	Municipio de Naucalpan de Juárez		
<b>LÍNEA BASE:</b>	800		

COMPORTAMIENTO DE LAS VARIABLES DURANTE EL 2\_TRIMESTRE

VARIABLE	UNIDAD DE MEDIDA	OPERACIÓN	META ANUAL	AVANCE TRIMESTRAL				AVANCE ACUMULADO			
				PROG.	%	ALCAN.	%	PROG.	%	ALCAN.	%
Asistencias jurídicas fundamentadas y motivadas brindadas a la población	Asesoría	Sumable	1250	300	24.00	300	100.00	600	48.00	600	100.00
Asistencias jurídicas fundamentadas y motivadas programadas a brindar a la población	Asesoría	Sumable	1250	300	24.00	300	100.00	600	48.00	600	100.00

COMPORTAMIENTO DEL INDICADOR

**DESCRIPCIÓN DE LA META ANUAL**  
Conocer el porcentaje de asistencias Jurídica fundamentada y motivada brindada a la población

META ANUAL	2_TRIMESTRE				AVANCE ACUMULADO			
	PROGRAMADO	ALCAN.	EF %	SEMAFORO	PROGRAMADO	ALCANZADO	EF %	SEMAFORO
1250	300	300	100.00	Verde	600	600	100.00	Verde

**DESCRIPCIÓN DE RESULTADOS Y JUSTIFICACIÓN EN CASO DE VARIACIÓN SUPERIOR A +-10 POR CIENTO RESPECTO A LO PROGRAMADO**

EVALUACIÓN DEL INDICADOR

EL ÁREA ALCANZÓ UN NIVEL ADECUADO EN EL CUMPLIMIENTO DEL INDICADOR. SE RECOMIENDA QUE SE SIGA CON LAS MISMAS ESTRATEGIAS PARA EL CUMPLIMIENTO DE LAS METAS.

**ELABORO**

*[Firma]*

SUSANA MONTEZ MARTÍNEZ  
DIRECTORA DE LA DIRECCIÓN GENERAL JURÍDICA Y CONSULTIVA

NOMBRE FIRMA CARGO



**Vc. Bo.**

*[Firma]*

ILIANA GRISEL GARCÍA VILCHIS  
TITULAR DE LA UIPE

NOMBRE FIRMA CARGO





SISTEMA DE COORDINACIÓN HACENDARIA DEL ESTADO DE MÉXICO CON SUS MUNICIPIOS  
GUÍA METODOLÓGICA PARA EL SEGUIMIENTO Y EVALUACIÓN DEL PLAN DE DESARROLLO MUNICIPAL VIGENTE

PBRM-08B FICHA TÉCNICA DE SEGUIMIENTO DE INDICADORES 2023  
DE GESTIÓN O ESTRATÉGICO



<b>PILAR / EJE TRANSVERSAL:</b>	Eje transversal II: Gobierno Moderno, Capaz y Responsable	
<b>TEMA DE DESARROLLO:</b>	Estructura del gobierno municipal	
<b>PROGRAMA PRESUPUESTARIO:</b>	01030902	Reglamentación Municipal
<b>PROYECTO PRESUPUESTARIO:</b>	010309020101	Revisión y emisión de la reglamentación municipal
<b>OBJETIVO DEL PROGRAMA PRESUPUESTARIO:</b>	Se orienta al cumplimiento de las atribuciones contenidas en el Título VI de la Ley Orgánica Municipal del Estado de México, vigente.	
<b>DEPENDENCIA GENERAL:</b>	M00	DIRECCIÓN GENERAL JURÍDICA Y CONSULTIVA
<b>DEPENDENCIA AUXILIAR:</b>	155	ÁREA JURÍDICA

ESTRUCTURA DEL INDICADOR **PIH**

<b>NOMBRE DEL INDICADOR:</b>	Porcentaje de creación y/o actualización de reglamentos y disposiciones administrativas municipales		
<b>FÓRMULA DE CÁLCULO:</b>	(Creación y/o actualización de reglamentos y disposiciones administrativas municipales / Reglamentos y disposiciones administrativas municipales existentes) *100		
<b>INTERPRETACIÓN:</b>	Manejo de actualizaciones de reglamentos y disposiciones administrativas municipales.		
<b>DIMENSIÓN QUE ATIENDE:</b>	Eficiencia	<b>FRECUENCIA DE MEDICIÓN:</b>	Anual
<b>DESCRIPCIÓN DEL FACTOR DE COMPARACIÓN:</b>	Porcentaje de creación y/o actualización de reglamentos y disposiciones administrativas municipales entre el 2022 y el 2023 por parte de la Dirección General Jurídica y Consultiva y la Secretaría del Ayuntamiento		
<b>ÁMBITO GEOGRÁFICO:</b>	U (Urbano)		
<b>COBERTURA:</b>	Municipio de Naucalpan de Juárez		
<b>LÍNEA BASE:</b>	7		

COMPORTAMIENTO DE LAS VARIABLES DURANTE EL 2\_TRIMESTRE

VARIABLE	UNIDAD DE MEDIDA	OPERACIÓN	META ANUAL	AVANCE TRIMESTRAL				AVANCE ACUMULADO			
				PROG.	%	ALCAN.	%	PROG.	%	ALCAN.	%
Creación y/o actualización de reglamentos y disposiciones administrativas municipales	Acta de sesión aprobadas por cabildo.	Sumable	21	0	0.00	0	0.00	0	0.00	0	0.00
Reglamentos y disposiciones administrativas municipales existentes	Acta de sesión aprobadas por cabildo.	Sumable	21	0	0.00	0	0.00	0	0.00	0	0.00

COMPORTAMIENTO DEL INDICADOR

**DESCRIPCIÓN DE LA META ANUAL**  
Reglamentos de nueva creación o modificación de los ya existentes

META ANUAL	AVANCE TRIMESTRAL				AVANCE ACUMULADO			
	PROGRAMADO	ALCAN.	EF %	SEMAFORO	PROGRAMADO	ALCANZADO	EF %	SEMAFORO
21	0	0	0.00	VERDE	0	0	0.00	VERDE

**DESCRIPCIÓN DE RESULTADOS Y JUSTIFICACIÓN EN CASO DE VARIACIÓN SUPERIOR A +-10 POR CIENTO RESPECTO A LO PROGRAMADO**

EVALUACIÓN DEL INDICADOR

EL ÁREA ALCANZÓ UN NIVEL ADECUADO EN EL CUMPLIMIENTO DEL INDICADOR. SE RECOMIENDA QUE SE SIGA CON LAS MISMAS ESTRATEGIAS PARA EL CUMPLIMIENTO DE LAS METAS.

**ELABORO**

*[Firma]*

SUSANA MUÑOZ MARTÍNEZ  
DIRECTORA DE LA DIRECCIÓN GENERAL JURÍDICA Y CONSULTIVA

NOMBRE	FIRMA	CARGO
--------	-------	-------



**Vo. Bo.**

*[Firma]*

ILIANA GRISEL GARCÍA VILCHIS  
TITULAR DE LA UIPE

NOMBRE	FIRMA	CARGO
--------	-------	-------





SISTEMA DE COORDINACIÓN HACENDARIA DEL ESTADO DE MÉXICO CON SUS MUNICIPIOS  
GUÍA METODOLÓGICA PARA EL SEGUIMIENTO Y EVALUACIÓN DEL PLAN DE DESARROLLO MUNICIPAL VIGENTE

PBRM-08B FICHA TÉCNICA DE SEGUIMIENTO DE INDICADORES 2023  
DE GESTIÓN O ESTRATÉGICO



<b>PILAR / EJE TRANSVERSAL:</b>	Eje transversal II: Gobierno Moderno, Capaz y Responsable	
<b>TEMA DE DESARROLLO:</b>	Estructura del gobierno municipal	
<b>PROGRAMA PRESUPUESTARIO:</b>	01030902	Reglamentación Municipal
<b>PROYECTO PRESUPUESTARIO:</b>	010309020101	Revisión y emisión de la reglamentación municipal
<b>OBJETIVO DEL PROGRAMA PRESUPUESTARIO:</b>	Se orienta al cumplimiento de las atribuciones contenidas en el Título VI de la Ley Orgánica Municipal del Estado de México, vigente.	
<b>DEPENDENCIA GENERAL:</b>	M00	DIRECCIÓN GENERAL JURÍDICA Y CONSULTIVA
<b>DEPENDENCIA AUXILIAR:</b>	155	ÁREA JURÍDICA

ESTRUCTURA DEL INDICADOR PROPÓSITO

<b>NOMBRE DEL INDICADOR:</b>	Porcentaje de documentos jurídico-administrativos aprobados	
<b>FÓRMULA DE CÁLCULO:</b>	(Documentos jurídico-administrativos aprobados/Total de documentos jurídico-administrativos propuestos para crear o actualizar) *100	
<b>INTERPRETACIÓN:</b>	Eficientar la actualización de documentación jurídico-administrativo del Ayuntamiento.	
<b>DIMENSIÓN QUE ATIENDE:</b>	Eficiencia	<b>FRECUENCIA DE MEDICIÓN:</b> Anual
<b>DESCRIPCIÓN DEL FACTOR DE COMPARACIÓN:</b>	Porcentaje de documentos jurídico-administrativos aprobados entre el 2022 y el 2023 por parte de la Dirección General Jurídica y Consultiva y la Secretaría del Ayuntamiento	
<b>ÁMBITO GEOGRÁFICO:</b>	U (Urbano)	
<b>COBERTURA:</b>	Municipio de Naucalpan de Juárez	
<b>LÍNEA BASE:</b>	152	

COMPORTAMIENTO DE LAS VARIABLES DURANTE EL 2\_TRIMESTRE

VARIABLE	UNIDAD DE MEDIDA	OPERACIÓN	META ANUAL	AVANCE TRIMESTRAL				AVANCE ACUMULADO			
				PROG.	%	ALCAN.	%	PROG.	%	ALCAN.	%
Documentos jurídico-administrativos aprobados	Acta de sesión aprobadas por cabildo.	Sumable	21	0	0.00	0	0.00	0	0.00	0	0.00
Total de documentos jurídico-administrativos propuestos para crear o actualizar	Acta de sesión aprobadas por cabildo.	Sumable	21	0	0.00	0	0.00	0	0.00	0	0.00

COMPORTAMIENTO DEL INDICADOR

**DESCRIPCIÓN DE LA META ANUAL**  
Reglamentos de nueva creación o modificación de los ya existentes

META ANUAL	2_TRIMESTRE				AVANCE ACUMULADO			
	PROGRAMADO	ALCAN.	EF %	SEMAFORO	PROGRAMADO	ALCANZADO	EF %	SEMAFORO
21	0	0	0.00	VERDE	0	0	0.00	VERDE

DESCRIPCIÓN DE RESULTADOS Y JUSTIFICACIÓN EN CASO DE VARIACIÓN SUPERIOR A +-10 POR CIENTO RESPECTO A LO PROGRAMADO

EVALUACIÓN DEL INDICADOR

EL ÁREA ALCANZÓ UN NIVEL ADECUADO EN EL CUMPLIMIENTO DEL INDICADOR. SE RECOMIENDA QUE SE SIGA CON LAS MISMAS ESTRATEGIAS PARA EL CUMPLIMIENTO DE LAS METAS.

**ELABORO**

SUSANA MONDZ MARTÍNEZ  
DIRECTORA DE LA DIRECCIÓN GENERAL JURÍDICA Y CONSULTIVA

NOMBRE FIRMA CARGO



**Vo. Bo.**

ILIANA GRISSEL GARCÍA VILCHIS  
TITULAR DE LA UIPE

NOMBRE FIRMA CARGO





SISTEMA DE COORDINACIÓN HACENDARIA DEL ESTADO DE MÉXICO CON SUS MUNICIPIOS  
GUÍA METODOLÓGICA PARA EL SEGUIMIENTO Y EVALUACIÓN DEL PLAN DE DESARROLLO MUNICIPAL VIGENTE

PBRM-08B FICHA TÉCNICA DE SEGUIMIENTO DE INDICADORES 2023  
DE GESTIÓN O ESTRATÉGICO



PILAR / EJE TRANSVERSAL:	Eje transversal II: Gobierno Moderno, Capaz y Responsable	
TEMA DE DESARROLLO:	Estructura del gobierno municipal	
PROGRAMA PRESUPUESTARIO:	01030902	Reglamentación Municipal
PROYECTO PRESUPUESTARIO:	010309020101	Revisión y emisión de la reglamentación municipal
OBJETIVO DEL PROGRAMA PRESUPUESTARIO:	Se orienta al cumplimiento de las atribuciones contenidas en el Título VI de la Ley Orgánica Municipal del Estado de México, vigente.	
DEPENDENCIA GENERAL:	M00	DIRECCIÓN GENERAL JURÍDICA Y CONSULTIVA
DEPENDENCIA AUXILIAR:	155	ÁREA JURÍDICA

ESTRUCTURA DEL INDICADOR ACTIVIDAD 1.1

NOMBRE DEL INDICADOR:	Porcentaje de propuestas de modificación a leyes, decretos y reglamentos municipales revisadas	
FÓRMULA DE CÁLCULO:	(Propuestas viables de modificación a leyes, decretos y reglamentos municipales revisadas/Propuestas viables de modificación a leyes, decretos y reglamentos municipales presentadas) *100	
INTERPRETACIÓN:	Propuestas de modificación a leyes, decretos y reglamentos municipales	
DIMENSIÓN QUE ATIENDE:	Eficiencia	FRECUENCIA DE MEDICIÓN: Semestral
DESCRIPCIÓN DEL FACTOR DE COMPARACIÓN:	Porcentaje de propuestas de modificación a leyes, decretos y reglamentos municipales revisadas entre el 2022 y el 2023 por parte de la Dirección General Jurídica y Consultiva y la Secretaría del Ayuntamiento	
ÁMBITO GEOGRÁFICO:	U (Urbano)	
COBERTURA:	Municipio de Naucalpan de Juárez	
LÍNEA BASE:	0	

COMPORTAMIENTO DE LAS VARIABLES DURANTE EL 2\_TRIMESTRE

VARIABLE	UNIDAD DE MEDIDA	OPERACIÓN	META ANUAL	AVANCE TRIMESTRAL				AVANCE ACUMULADO			
				PROG.	%	ALCAN.	%	PROG.	%	ALCAN.	%
Propuestas viables de modificación a leyes, decretos y reglamentos municipales revisadas	Expediente	Sumable	21	10	47.62	10	100.00	10	47.62	10	100.00
Propuestas viables de modificación a leyes, decretos y reglamentos municipales presentadas	Expediente	Sumable	21	10	47.62	10	100.00	10	47.62	10	100.00

COMPORTAMIENTO DEL INDICADOR

DESCRIPCIÓN DE LA META ANUAL
Reglamentos de nueva creación o modificación de los ya existentes

META ANUAL	2_TRIMESTRE				AVANCE ACUMULADO			
	PROGRAMADO	ALCAN.	EF %	SEMÁFORO	PROGRAMADO	ALCANZADO	EF %	SEMÁFORO
21	10	10	100.00	VERDE	10	10	100.00	VERDE

DESCRIPCIÓN DE RESULTADOS Y JUSTIFICACIÓN EN CASO DE VARIACIÓN SUPERIOR A +-10 POR CIENTO RESPECTO A LO PROGRAMADO

EVALUACIÓN DEL INDICADOR

EL ÁREA ALCANZÓ UN NIVEL ADECUADO EN EL CUMPLIMIENTO DEL INDICADOR. SE RECOMIENDA QUE SE SIGA CON LAS MISMAS ESTRATEGIAS PARA EL CUMPLIMIENTO DE LAS METAS.
---

ELABORO

SUSANA MUÑOZ MARTÍNEZ  
DIRECTORA DE LA DIRECCIÓN GENERAL JURÍDICA Y CONSULTIVA

NOMBRE FIRMA CARGO



Vo. Bo.

ILIANA GRISEL GARCÍA VILCHIS  
TITULAR DE LA UIPEE

NOMBRE FIRMA CARGO







SISTEMA DE COORDINACIÓN HACENDARIA DEL ESTADO DE MÉXICO CON SUS MUNICIPIOS  
 GUÍA METODOLÓGICA PARA EL SEGUIMIENTO Y EVALUACIÓN DEL PLAN DE DESARROLLO MUNICIPAL VIGENTE

PBRM-08B FICHA TÉCNICA DE SEGUIMIENTO DE INDICADORES 2023  
 DE GESTIÓN O ESTRATÉGICO



PILAR / EJE TRANSVERSAL:	Pilar 2: Económico	
TEMA DE DESARROLLO:	Desarrollo económico	
PROGRAMA PRESUPUESTARIO:	03010201	Empleo
PROYECTO PRESUPUESTARIO:	030102010202	Colocación de trabajadores desempleados
OBJETIVO DEL PROGRAMA PRESUPUESTARIO:	Integra los proyectos dirigidos a dinamizar el empleo en territorio municipal, fomentando el desarrollo de la planta productiva, aumentar la oportunidad de empleo, vinculando su oferta y demanda, y garantizar que la población económicamente activa disfrute de las mismas condiciones de empleo, remuneración y oportunidades sin discriminación alguna, mediante la formación de los recursos humanos para el trabajo.	
DEPENDENCIA GENERAL:	N00	DIRECCIÓN GENERAL DE DESARROLLO Y FOMENTO ECONÓMICO
DEPENDENCIA AUXILIAR:	140	SERVICIO MUNICIPAL DE EMPLEO

ESTRUCTURA DEL INDICADOR - FIN

NOMBRE DEL INDICADOR:	Tasa de variación en la instalación de ferias de empleo		
FÓRMULA DE CÁLCULO:	((Ferias de empleo instaladas en el año actual/Ferias de empleo presenciales instaladas en el año anterior) -1) *100		
INTERPRETACIÓN:	Ferias de empleo realizadas en el municipio		
DIMENSIÓN QUE ATIENDE:	Eficiencia	FRECUENCIA DE MEDICIÓN:	Annual
DESCRIPCIÓN DEL FACTOR DE COMPARACIÓN:	Ferias de Empleo		
ÁMBITO GEOGRÁFICO:	U (Urbano)		
COBERTURA:	Municipio de Naucalpan de Juárez		
LÍNEA BASE:	8		

COMPORTAMIENTO DE LAS VARIABLES DURANTE EL 2 TRIMESTRE

VARIABLE	UNIDAD DE MEDIDA	OPERACIÓN	META ANUAL	AVANCE TRIMESTRAL				AVANCE ACUMULADO			
				PROG.	%	ALCAN.	%	PROG.	%	ALCAN.	%
Ferias de empleo instaladas en el año actual	Feria de empleo	Sumable	3	0	0.00	0	0.00	0	0.00	0	0.00
Ferias de empleo presenciales instaladas en el año anterior	Feria de empleo	Sumable	8	0	0.00	0	0.00	0	0.00	0	0.00

COMPORTAMIENTO DEL INDICADOR

DESCRIPCIÓN DE LA META ANUAL

Lograr una mayor y mejor vinculación entre solicitantes de empleo y empresas de manera presencial.


META ANUAL	2 TRIMESTRE				AVANCE ACUMULADO			
	PROGRAMADO	ALCAN.	EF %	SEMAFORO	PROGRAMADO	ALCANZADO	EF %	SEMAFORO
3	0	0	0.00	VERDE	0	0	0.00	VERDE

DESCRIPCIÓN DE RESULTADOS Y JUSTIFICACIÓN EN CASO DE VARIACIÓN SUPERIOR A +/-10 POR CIENTO RESPECTO A LO PROGRAMADO

EVALUACIÓN DEL INDICADOR

EL ÁREA ALCANZÓ UN NIVEL ADECUADO EN EL CUMPLIMIENTO DEL INDICADOR. SE RECOMIENDA QUE SE SIGA CON LAS MISMAS ESTRATEGIAS PARA EL CUMPLIMIENTO DE LAS METAS.

ELABORO			Vo.Bo.		
IGNACIO ESPINOZA CASTILLO			JUANA GRISEL GARCÍA VILCHIS		
DIRECTOR GENERAL DE DESARROLLO Y FOMENTO ECONÓMICO			TITULAR DE LA UIPE		
NOMBRE	FIRMA	CARGO	NOMBRE	FIRMA	CARGO





SISTEMA DE COORDINACIÓN HACENDARIA DEL ESTADO DE MÉXICO CON SUS MUNICIPIOS  
GUÍA METODOLÓGICA PARA EL SEGUIMIENTO Y EVALUACIÓN DEL PLAN DE DESARROLLO MUNICIPAL VIGENTE

PBRM-08B FICHA TÉCNICA DE SEGUIMIENTO DE INDICADORES 2023  
DE GESTIÓN O ESTRATÉGICO



PILAR / EJE TRANSVERSAL:	Pilar 2: Económico	
TEMA DE DESARROLLO:	Desarrollo económico	
PROGRAMA PRESUPUESTARIO:	03010201	Empleo
PROYECTO PRESUPUESTARIO:	030102010202	Colocación de trabajadores desempleados
OBJETIVO DEL PROGRAMA PRESUPUESTARIO:	Integra los proyectos dirigidos a dinamizar el empleo en territorio municipal, fomentando el desarrollo de la planta productiva, aumentar la oportunidad de empleo, vinculando su oferta y demanda, y garantizar que la población económicamente activa disfrute de las mismas condiciones de empleo, remuneración y oportunidades sin discriminación alguna, mediante la formación de los recursos humanos para el trabajo.	
DEPENDENCIA GENERAL:	N00	DIRECCIÓN GENERAL DE DESARROLLO Y FOMENTO ECONÓMICO
DEPENDENCIA AUXILIAR:	140	SERVICIO MUNICIPAL DE EMPLEO

ESTRUCTURA DEL INDICADOR PROPÓSITO

NOMBRE DEL INDICADOR:	Tasa de variación en el número de personas en edad productiva empleadas	
FÓRMULA DE CÁLCULO:	((Personas en edad productiva empleadas en el año actual/Personas en edad productiva empleadas en el año anterior)-1) *100	
INTERPRETACIÓN:	Población Económicamente Activa	
DIMENSIÓN QUE ATIENDE:	Eficiencia	FRECUENCIA DE MEDICIÓN: Anual
DESCRIPCIÓN DEL FACTOR DE COMPARACIÓN:	Personas en edad productiva empleada	
ÁMBITO GEOGRÁFICO:	U (Urbano)	
COBERTURA:	Municipio de Naucalpan de Juárez	
LÍNEA BASE:	150	

COMPORTAMIENTO DE LAS VARIABLES DURANTE EL 2 TRIMESTRE

VARIABLE	UNIDAD DE MEDIDA	OPERACIÓN	META ANUAL	AVANCE TRIMESTRAL				AVANCE ACUMULADO			
				PROG.	%	ALCAN.	%	PROG.	%	ALCAN.	%
Personas en edad productiva empleadas en el año actual	Persona	Sumable	1000	0	0.00	0	0.00	0	0.00	0	0.00
Personas en edad productiva empleadas en el año anterior	Persona	Sumable	150	0	0.00	0	0.00	0	0.00	0	0.00

COMPORTAMIENTO DEL INDICADOR

DESCRIPCIÓN DE LA META ANUAL
Conoce la Información estadística Anejar la variación de la población económicamente activa

META ANUAL	2 TRIMESTRE				AVANCE ACUMULADO			
	PROGRAMADO	ALCAN.	EF %	SEMAFORO	PROGRAMADO	ALCANZADO	EF %	SEMAFORO
1000	0	0	0.00	ROJO	0	0	0.00	VERDE

DESCRIPCIÓN DE RESULTADOS Y JUSTIFICACIÓN EN CASO DE VARIACIÓN SUPERIOR A +10 POR CIENTO RESPECTO A LO PROGRAMADO
EVALUACIÓN DEL INDICADOR
EL ÁREA ALCANZÓ UN NIVEL ADECUADO EN EL CUMPLIMIENTO DEL INDICADOR. SE RECOMIENDA QUE SE SIGA CON LAS MISMAS ESTRATEGIAS PARA EL CUMPLIMIENTO DE LAS METAS.

ELABORO

IGNACIO ESPINOZA CASTILLO  
DIRECTOR GENERAL DE DESARROLLO Y FOMENTO ECONÓMICO

NOMBRE FIRMA CARGO



Vo. Bp.

ILIANA GRISEL GARCÍA VILCHIS  
TITULAR DE LA UIPE

NOMBRE FIRMA CARGO





SISTEMA DE COORDINACIÓN HACENDARIA DEL ESTADO DE MÉXICO CON SUS MUNICIPIOS  
GUÍA METODOLÓGICA PARA EL SEGUIMIENTO Y EVALUACIÓN DEL PLAN DE DESARROLLO MUNICIPAL VIGENTE

PBRM-08B FICHA TÉCNICA DE SEGUIMIENTO DE INDICADORES 2023  
DE GESTIÓN O ESTRATÉGICO



PILAR / EJE TRANSVERSAL:	Pilar 2: Económico	
TEMA DE DESARROLLO:	Desarrollo económico	
PROGRAMA PRESUPUESTARIO:	03010201	Empleo
PROYECTO PRESUPUESTARIO:	030102010202	Colocación de trabajadores desempleados
OBJETIVO DEL PROGRAMA PRESUPUESTARIO:	Integra los proyectos dirigidos a dinamizar el empleo en territorio municipal, fomentando el desarrollo de la planta productiva, aumentar la oportunidad de empleo, vinculando su oferta y demanda, y garantizar que la población económicamente activa disfrute de las mismas condiciones de empleo, remuneración y oportunidades sin discriminación alguna, mediante la formación de los recursos humanos para el trabajo.	
DEPENDENCIA GENERAL:	N00	DIRECCIÓN GENERAL DE DESARROLLO Y FOMENTO ECONÓMICO
DEPENDENCIA AUXILIAR:	140	SERVICIO MUNICIPAL DE EMPLEO

ESTRUCTURA DEL INDICADOR COMPONENTE 1

NOMBRE DEL INDICADOR:	Porcentaje personas vinculadas a una vacante de empleo		
FÓRMULA DE CÁLCULO:	(Personas vinculadas a una vacante de empleo / Número de solicitantes) * 100		
INTERPRETACIÓN:	Sirve para conocer el número de personas vinculadas a una empresa para su contratación		
DIMENSIÓN QUE ATIENDE:	Eficiencia	FRECUENCIA DE MEDICIÓN:	Semestral
DESCRIPCIÓN DEL FACTOR DE COMPARACIÓN:	Personas vinculadas a una vacante de empleo		
ÁMBITO GEOGRÁFICO:	U (Urbano)		
COBERTURA:	Municipio de Naucalpan de Juárez		
LÍNEA BASE:	1980		

COMPORTAMIENTO DE LAS VARIABLES DURANTE EL 2 TRIMESTRE

VARIABLE	UNIDAD DE MEDIDA	OPERACIÓN	META ANUAL	AVANCE TRIMESTRAL				AVANCE ACUMULADO			
				PROG.	%	ALCAN.	%	PROG.	%	ALCAN.	%
Personas vinculadas a una vacante de empleo	Persona	Sumable	150	75	50.00	70	93.33	75	50.00	70	93.33
Número de solicitantes	Persona	Sumable	150	75	50.00	75	100.00	75	50.00	75	100.00

COMPORTAMIENTO DEL INDICADOR

DESCRIPCIÓN DE LA META ANUAL
Conocer el número de personas vinculadas a una empresa para su contratación

META ANUAL	2 TRIMESTRE				AVANCE ACUMULADO			
	PROGRAMADO	ALCAN.	EF %	SEMAFORO	PROGRAMADO	ALCANZADO	EF %	SEMAFORO
150	75	70	93.33	VERDE	75	70	93.33	VERDE

DESCRIPCIÓN DE RESULTADOS Y JUSTIFICACIÓN EN CASO DE VARIACIÓN SUPERIOR A + -10 POR CIENTO RESPECTO A LO PROGRAMADO

EVALUACIÓN DEL INDICADOR

EL ÁREA ALCANZÓ UN NIVEL ADECUADO EN EL CUMPLIMIENTO DEL INDICADOR, SE RECOMIENDA QUE SE SIGA CON LAS MISMAS ESTRATEGIAS PARA EL CUMPLIMIENTO DE LAS METAS.
---

ELABORO

*[Firma]*

IGNACIO ESPINOZA CASTILLO  
DIRECTOR GENERAL DE DESARROLLO Y FOMENTO ECONÓMICO

NOMBRE FIRMA CARGO



Vo. Bo.

*[Firma]*

ILIANA GRISEL GARCÍA VILCHIS  
TITULAR DE LA UIPPE

NOMBRE FIRMA CARGO



SISTEMA DE COORDINACIÓN HACENDARIA DEL ESTADO DE MÉXICO CON SUS MUNICIPIOS  
 GUÍA METODOLÓGICA PARA EL SEGUIMIENTO Y EVALUACIÓN DEL PLAN DE DESARROLLO MUNICIPAL VIGENTE

PBRM-08B FICHA TÉCNICA DE SEGUIMIENTO DE INDICADORES 2023  
 DE GESTIÓN O ESTRATÉGICO



PILAR / EJE TRANSVERSAL:	Pilar 2: Económico	
TEMA DE DESARROLLO:	Desarrollo económico	
PROGRAMA PRESUPUESTARIO:	03010201	Empleo
PROYECTO PRESUPUESTARIO:	030102010202	Colocación de trabajadores desempleados
OBJETIVO DEL PROGRAMA PRESUPUESTARIO:	Integra los proyectos dirigidos a dinamizar el empleo en territorio municipal, fomentando el desarrollo de la planta productiva, aumentando la oportunidad de empleo, vinculando su oferta y demanda, y garantizar que la población económicamente activa disfrute de las mismas condiciones de empleo, remuneración y oportunidades sin discriminación alguna, mediante la formación de los recursos humanos para el trabajo.	
DEPENDENCIA GENERAL:	N00	DIRECCIÓN GENERAL DE DESARROLLO Y FOMENTO ECONÓMICO
DEPENDENCIA AUXILIAR:	140	SERVICIO MUNICIPAL DE EMPLEO

ESTRUCTURA DEL INDICADOR ACTIVIDAD 1.2

NOMBRE DEL INDICADOR:	Porcentaje de vacantes ofertadas que fueron ocupadas		
FÓRMULA DE CÁLCULO:	(Vacantes ocupadas/Vacantes disponibles) * 100		
INTERPRETACIÓN:	Sirve para conocer el número de vacantes cubiertas durante la feria.		
DIMENSIÓN QUE ATIENDE:	Eficiencia	FRECUENCIA DE MEDICIÓN:	Trimestral
DESCRIPCIÓN DEL FACTOR DE COMPARACIÓN:	Vacantes cubiertas durante la feria de empleo		
ÁMBITO GEOGRÁFICO:	U (Urbano)		
COBERTURA:	Municipio de Naucalpan de Juárez		
LÍNEA BASE:	264		

COMPORTAMIENTO DE LAS VARIABLES DURANTE EL 2 TRIMESTRE

VARIABLE	UNIDAD DE MEDIDA	OPERACIÓN	META ANUAL	AVANCE TRIMESTRAL				AVANCE ACUMULADO			
				PROG.	%	ALCAV.	%	PROG.	%	ALCAV.	%
Vacantes ocupadas	vacante	Sumable	1000	300	30.00	70	23.33	300	30.00	70	23.33
Vacantes disponibles	vacante	Sumable	1000	300	30.00	300	100.00	300	30.00	300	100.00

COMPORTAMIENTO DEL INDICADOR

DESCRIPCIÓN DE LA META ANUAL  
 Conocer el número de vacantes cubiertas durante la feria.

META ANUAL	2 TRIMESTRE				AVANCE ACUMULADO			
	PROGRAMADO	ALCAV.	EF %	SEMAFORO	PROGRAMADO	ALCANZADO	EF %	SEMAFORO
1000	300	70	23.33	ROJO	300	70	23.33	ROJO

DESCRIPCIÓN DE RESULTADOS Y JUSTIFICACIÓN EN CASO DE VARIACIÓN SUPERIOR A +10 POR CIENTO RESPECTO A LO PROGRAMADO

EVALUACIÓN DEL INDICADOR

EL ÁREA ALCANZÓ UN NIVEL CRÍTICO EN EL CUMPLIMIENTO DEL INDICADOR. SE SOLICITA QUE SE JUSTIFIQUE EL INCUMPLIMIENTO DE LO PROGRAMADO EN LA META Y LAS ESTRATEGIAS QUE OPTARAN.

ELABORO  
  
 IGNACIO ESPINOZA CASTILLO  
 DIRECTOR GENERAL DE DESARROLLO Y FOMENTO ECONÓMICO  
 NOMBRE FIRMA CARGO



Vo. Bo.  
  
 ILIANA GRISÉL GARCÍA VILCHIS  
 TITULAR DE LA UIPE  
 NOMBRE FIRMA CARGO





SISTEMA DE COORDINACIÓN HACENDARIA DEL ESTADO DE MÉXICO CON SUS MUNICIPIOS  
GUÍA METODOLÓGICA PARA EL SEGUIMIENTO Y EVALUACIÓN DEL PLAN DE DESARROLLO MUNICIPAL VIGENTE



PBRM-08B FICHA TÉCNICA DE SEGUIMIENTO DE INDICADORES 2023  
DE GESTIÓN O ESTRATÉGICO

**PILAR / EJE TRANSVERSAL:** Pilar 2: Económico  
**TEMA DE DESARROLLO:** Desarrollo económico  
**PROGRAMA PRESUPUESTARIO:** 03070101 Fomento Turístico  
**PROYECTO PRESUPUESTARIO:** 0307010101 Promoción e información turística  
**OBJETIVO DEL PROGRAMA PRESUPUESTARIO:** Integra los proyectos que lleva a cabo el Gobierno Municipal para impulsar la inversión social y privada que incremente la calidad de los servicios turísticos, desarrollando nuevos destinos altamente competitivos que generen ingresos y empleo para la población, a través de acciones tendientes a mejorar, diversificar y consolidar la oferta de infraestructura turística con una regulación administrativa concertada con los prestadores de servicios.  
**DEPENDENCIA GENERAL:** N00 DIRECCIÓN GENERAL DE DESARROLLO Y FOMENTO ECONÓMICO  
**DEPENDENCIA AUXILIAR:** 149 FOMENTO TURÍSTICO

ESTRUCTURA DEL INDICADOR FIN

**NOMBRE DEL INDICADOR:** Tasa de variación de la derrama económica turística del municipio  
**FÓRMULA DE CÁLCULO:**  $((\text{Ingresos de carácter turístico en el año actual} / \text{Ingresos de carácter turístico en el año anterior}) - 1) * 100$   
**INTERPRETACIÓN:** Ingresos turísticos del municipio  
**DIMENSIÓN QUE ATIENDE:** Eficiencia **FRECUENCIA DE MEDICIÓN:** Anual  
**DESCRIPCIÓN DEL FACTOR DE COMPARACIÓN:** Ingresos de carácter turístico  
**ÁMBITO GEOGRÁFICO:** U (Urbano)  
**COBERTURA:** Municipio de Naucalpan de Juárez  
**LÍNEA BASE:** 0

COMPORTAMIENTO DE LAS VARIABLES DURANTE EL 2º TRIMESTRE

VARIABLE	UNIDAD DE MEDIDA	OPERACIÓN	META ANUAL	AVANCE TRIMESTRAL				AVANCE ACUMULADO			
				PROG.	%	ALCAN.	%	PROG.	%	ALCAN.	%
Ingresos de carácter turístico en el año actual	Ingresos	Sumable	0	0	0.00	0	0.00	0	0.00	0	0.00
Ingresos de carácter turístico en el año anterior	Ingresos	Sumable	0	0	0.00	0	0.00	0	0.00	0	0.00

COMPORTAMIENTO DEL INDICADOR

**DESCRIPCIÓN DE LA META ANUAL:**  
Variación de los ingresos por año.

META ANUAL	2º TRIMESTRE					AVANCE ACUMULADO			
	PROGRAMADO	ALCAN.	EF %	SEMÁFORO	PROGRAMADO	ALCANZADO	EF %	SEMÁFORO	
0	0	0	0.00	VERDE	0	0	0.00	VERDE	

**DESCRIPCIÓN DE RESULTADOS Y JUSTIFICACIÓN EN CASO DE VARIACIÓN SUPERIOR A +-10 POR CIENTO RESPECTO A LO PROGRAMADO**

EVALUACIÓN DEL INDICADOR

EL ÁREA ALCANZÓ UN NIVEL ADECUADO EN EL CUMPLIMIENTO DEL INDICADOR. SE RECOMIENDA QUE SE SIGA CON LAS MISMAS ESTRATEGIAS PARA EL CUMPLIMIENTO DE LAS METAS.

**ELABORO**  
  
**IGNACIO ESPINOZA CASTILLO**  
 DIRECTOR GENERAL DE DESARROLLO Y FOMENTO ECONÓMICO  
 NOMBRE FIRMA CARGO



**Vo. Bo.**  
  
**ILIANA GRISELA GARCÍA VILCHIS**  
 TITULAR DE LA UIPE  
 FIRMA CARGO



SISTEMA DE COORDINACIÓN HACENDARIA DEL ESTADO DE MÉXICO CON SUS MUNICIPIOS  
GUÍA METODOLÓGICA PARA EL SEGUIMIENTO Y EVALUACIÓN DEL PLAN DE DESARROLLO MUNICIPAL VIGENTE

PBRM-08B FICHA TÉCNICA DE SEGUIMIENTO DE INDICADORES 2023  
DE GESTIÓN O ESTRATÉGICO



PILAR / EJE TRANSVERSAL:	Pilar 2: Económico	
TEMA DE DESARROLLO:	Desarrollo económico	
PROGRAMA PRESUPUESTARIO:	03070101	Fomento Turístico
PROYECTO PRESUPUESTARIO:	030701010101	Promoción e información turística
OBJETIVO DEL PROGRAMA PRESUPUESTARIO:	Integra los proyectos que lleva a cabo el Gobierno Municipal para impulsar la inversión social y privada que incremente la calidad de los servicios turísticos, desarrollando nuevos destinos altamente competitivos que generen ingresos y empleo para la población, a través de acciones tendientes a mejorar, diversificar y consolidar la oferta de infraestructura turística con una regulación administrativa concertada con los prestadores de servicios.	
DEPENDENCIA GENERAL:	N00	DIRECCIÓN GENERAL DE DESARROLLO Y FOMENTO ECONÓMICO
DEPENDENCIA AUXILIAR:	149	FOMENTO TURÍSTICO

ESTRUCTURA DEL INDICADOR PROPÓSITO

NOMBRE DEL INDICADOR:	Tasa de variación de las unidades económicas de carácter turístico en funciones	
FÓRMULA DE CÁLCULO:	((Unidades económicas de carácter turístico en funciones en el presente año/Unidades económicas de carácter turístico en funciones en el año anterior)-1) *100	
INTERPRETACIÓN:	Calcula el incremento o decremento anual de las unidades económicas de carácter turístico	
DIMENSIÓN QUE ATIENDE:	Eficiencia	FRECUENCIA DE MEDICIÓN: Anual
DESCRIPCIÓN DEL FACTOR DE COMPARACIÓN:	Unidades económicas de carácter turístico	
ÁMBITO GEOGRÁFICO:	U (Urbano)	
COBERTURA:	Municipio de Naucalpan de Juárez	
LÍNEA BASE:	250	

COMPORTAMIENTO DE LAS VARIABLES DURANTE EL 2 TRIMESTRE

VARIABLE	UNIDAD DE MEDIDA	OPERACIÓN	META ANUAL	AVANCE TRIMESTRAL				AVANCE ACUMULADO			
				PROG.	%	ALCAN.	%	PROG.	%	ALCAN.	%
Unidades económicas de carácter turístico en funciones en el presente año	unidad económica	Valor actual	250	0	0.00	50	0.00	0	0.00	50	0.00
Unidades económicas de carácter turístico en funciones en el año anterior	unidad económica	Valor actual	250	0	0.00	0	0.00	0	0.00	0	0.00

COMPORTAMIENTO DEL INDICADOR

DESCRIPCIÓN DE LA META ANUAL  
Conocer las unidades económicas en función

META ANUAL	2 TRIMESTRE				AVANCE ACUMULADO			
	PROGRAMADO	ALCAN.	EF %	SEMAFORO	PROGRAMADO	ALCANZADO	EF %	SEMAFORO
250	0	50	0.00	VERDE	0	50	0.00	VERDE

DESCRIPCIÓN DE RESULTADOS Y JUSTIFICACIÓN EN CASO DE VARIACIÓN SUPERIOR A +10 POR CIENTO RESPECTO A LO PROGRAMADO

EVALUACIÓN DEL INDICADOR

EL ÁREA ALCANZÓ UN NIVEL ADECUADO EN EL CUMPLIMIENTO DEL INDICADOR. SE RECOMIENDA QUE SE SIGA CON LAS MISMAS ESTRATEGIAS PARA EL CUMPLIMIENTO DE LAS METAS.

ELABORO  
  
IGNACIO ESPINOZA CASTILLO  
DIRECTOR GENERAL DE DESARROLLO Y FOMENTO ECONÓMICO  
NOMBRE FIRMA CARGO



Vo. Bo.  
  
ILIANA GRISELA GARCÍA VILCHIS  
TITULAR DE LA UIPE  
FIRMA CARGO



SISTEMA DE COORDINACIÓN HACENDARIA DEL ESTADO DE MÉXICO CON SUS MUNICIPIOS  
GUÍA METODOLÓGICA PARA EL SEGUIMIENTO Y EVALUACIÓN DEL PLAN DE DESARROLLO MUNICIPAL VIGENTE

PBRM-08B FICHA TÉCNICA DE SEGUIMIENTO DE INDICADORES 2023  
DE GESTIÓN O ESTRATÉGICO



PILAR / EJE TRANSVERSAL:	Pilar 2: Económico	
TEMA DE DESARROLLO:	Desarrollo económico	
PROGRAMA PRESUPUESTARIO:	03070101	Fomento Turístico
PROYECTO PRESUPUESTARIO:	0307010101	Promoción e información turística
OBJETIVO DEL PROGRAMA PRESUPUESTARIO:	Integra los proyectos que lleva a cabo el Gobierno Municipal para impulsar la inversión social y privada que incremente la calidad de los servicios turísticos, desarrollando nuevos destinos altamente competitivos que generen ingresos y empleo para la población, a través de acciones tendientes a mejorar, diversificar y consolidar la oferta de infraestructura turística con una regulación administrativa concertada con los prestadores de servicios.	
DEPENDENCIA GENERAL:	N00	DIRECCIÓN GENERAL DE DESARROLLO Y FOMENTO ECONÓMICO
DEPENDENCIA AUXILIAR:	149	FOMENTO TURÍSTICO

ESTRUCTURA DEL INDICADOR (COMPONENTE 1)

NOMBRE DEL INDICADOR:	Porcentaje de programas de carácter divulgatorio implementados		
FÓRMULA DE CÁLCULO:	(Programas de carácter divulgatorio implementados/Programas divulgatorio diseñados) *100		
INTERPRETACIÓN:	programas de carácter divulgatorio diseñados e implementados		
DIMENSIÓN QUE ATIENDE:	Eficiencia	FRECUENCIA DE MEDICIÓN:	Semestral
DESCRIPCIÓN DEL FACTOR DE COMPARACIÓN:	programas de carácter divulgatorio		
ÁMBITO GEOGRÁFICO:	U (Urbano)		
COBERTURA:	Municipio de Naucalpan de Juárez		
LÍNEA BASE:	3		

COMPORTAMIENTO DE LAS VARIABLES DURANTE EL 2 TRIMESTRE

VARIABLE	UNIDAD DE MEDIDA	OPERACIÓN	META ANUAL	AVANCE TRIMESTRAL				AVANCE ACUMULADO			
				PROG.	%	ALCAN.	%	PROG.	%	ALCAN.	%
Programas de carácter divulgatorio implementados	programa	Sumable	2	0	0.00	0	0.00	1	50.00	1	100.00
Programas divulgatorio diseñados	programa	Sumable	2	0	0.00	0	0.00	1	50.00	1	100.00

COMPORTAMIENTO DEL INDICADOR

DESCRIPCIÓN DE LA META ANUAL

Programas que son ejecutados para la divulgación

META ANUAL	2 TRIMESTRE				AVANCE ACUMULADO			
	PROGRAMADO	ALCAN.	EF %	SEMAFORO	PROGRAMADO	ALCANZADO	EF %	SEMAFORO
2	0	0	0.00	VERDE	1	1	100.00	VERDE

DESCRIPCIÓN DE RESULTADOS Y JUSTIFICACIÓN EN CASO DE VARIACIÓN SUPERIOR A +10 POR CIENTO RESPECTO A LO PROGRAMADO

EVALUACIÓN DEL INDICADOR

EL ÁREA ALCANZÓ UN NIVEL ADECUADO EN EL CUMPLIMIENTO DEL INDICADOR, SE RECOMIENDA QUE SE SIGA CON LAS MISMAS ESTRATEGIAS PARA EL CUMPLIMIENTO DE LAS METAS.

ELABORO

*[Firma]*

IGNACIO ESPINOZA CASTILLO  
DIRECTOR GENERAL DE DESARROLLO Y FOMENTO ECONÓMICO

NOMBRE FIRMA CARGO



Vo.Bo

*[Firma]*

ILIANA GRISEL GARCÍA VILCHIS  
TITULAR DE LA UIPE

NOMBRE FIRMA CARGO



SISTEMA DE COORDINACIÓN HACENDARIA DEL ESTADO DE MÉXICO CON SUS MUNICIPIOS  
GUÍA METODOLÓGICA PARA EL SEGUIMIENTO Y EVALUACIÓN DEL PLAN DE DESARROLLO MUNICIPAL VIGENTE

PBRM-08B FICHA TÉCNICA DE SEGUIMIENTO DE INDICADORES 2023  
DE GESTIÓN O ESTRATÉGICO



PILAR / EJE TRANSVERSAL:	Pilar 2: Económico	
TEMA DE DESARROLLO:	Desarrollo económico	
PROGRAMA PRESUPUESTARIO:	03070101	Fomento Turístico
PROYECTO PRESUPUESTARIO:	030701010101	Promoción e información turística
OBJETIVO DEL PROGRAMA PRESUPUESTARIO:	Integra los proyectos que lleva a cabo el Gobierno Municipal para impulsar la inversión social y privada que incrementa la calidad de los servicios turísticos, desarrollando nuevos destinos altamente competitivos que generen ingresos y empleo para la población, a través de acciones tendientes a mejorar, diversificar y consolidar la oferta de infraestructura turística con una regulación administrativa concertada con los prestadores de servicios.	
DEPENDENCIA GENERAL:	N00	DIRECCIÓN GENERAL DE DESARROLLO Y FOMENTO ECONÓMICO
DEPENDENCIA AUXILIAR:	149	FOMENTO TURÍSTICO

ESTRUCTURA DEL INDICADOR ACTIVIDAD 1.1

NOMBRE DEL INDICADOR:	Porcentaje de unidades económicas inscritas en el Padrón Turístico		
FÓRMULA DE CÁLCULO:	(Unidades económicas turísticas empadronadas/Total de Unidades económicas turísticas del municipio) *100		
INTERPRETACIÓN:	sirve para conocer la eficiencia de la dirección para fomentar la colaboración con empresas turísticas		
DIMENSIÓN QUE ATIENDE:	Eficiencia	FRECUENCIA DE MEDICIÓN:	Trimestral
DESCRIPCIÓN DEL FACTOR DE COMPARACIÓN:	unidades económicas turísticas empadronadas		
ÁMBITO GEOGRÁFICO:	U (Urbano)		
COBERTURA:	Municipio de Naucalpan de Juárez		
LÍNEA BASE:	250		

COMPORTAMIENTO DE LAS VARIABLES DURANTE EL 2 TRIMESTRE

VARIABLE	UNIDAD DE MEDIDA	OPERACIÓN	META ANUAL	AVANCE TRIMESTRAL				AVANCE ACUMULADO			
				PROG.	%	ALCAN.	%	PROG.	%	ALCAN.	%
Unidades económicas turísticas empadronadas	unidad turística	Valor actual	250	0	0.00	0	0.00	0	0.00	0	0.00
Total de Unidades económicas turísticas del municipio	unidad turística	Valor actual	250	0	0.00	0	0.00	0	0.00	0	0.00

COMPORTAMIENTO DEL INDICADOR

DESCRIPCIÓN DE LA META ANUAL

controla las unidades económicas registradas

META ANUAL	2 TRIMESTRE				AVANCE ACUMULADO			
	PROGRAMADO	ALCAN.	EF %	SEMAFORO	PROGRAMADO	ALCANIZADO	EF %	SEMAFORO
250	0	0	0.00	VERDE	0	0	0.00	VERDE

DESCRIPCIÓN DE RESULTADOS Y JUSTIFICACIÓN EN CASO DE VARIACIÓN SUPERIOR A +-10 POR CIENTO RESPECTO A LO PROGRAMADO

EVALUACIÓN DEL INDICADOR

EL ÁREA ALCANZÓ UN NIVEL ADECUADO EN EL CUMPLIMIENTO DEL INDICADOR. SE RECOMIENDA QUE SE SIGA CON LAS MISMAS ESTRATEGIAS PARA EL CUMPLIMIENTO DE LAS METAS.

ELABORO

*Ignacio Espinoza Castillo*

IGNACIO ESPINOZA CASTILLO  
DIRECTOR GENERAL DE DESARROLLO Y FOMENTO ECONÓMICO

NOMBRE FIRMA CARGO



Vo. Bo.

*Iliana Grisél García Vilchis*

ILIANA GRISÉL GARCÍA VILCHIS  
TITULAR DE LA UIPE

NOMBRE FIRMA CARGO







SISTEMA DE COORDINACIÓN HACENDARIA DEL ESTADO DE MÉXICO CON SUS MUNICIPIOS  
GUÍA METODOLÓGICA PARA EL SEGUIMIENTO Y EVALUACIÓN DEL PLAN DE DESARROLLO MUNICIPAL VIGENTE

PBRM-08B FICHA TÉCNICA DE SEGUIMIENTO DE INDICADORES 2023  
DE GESTIÓN O ESTRATÉGICO



PILAR / EJE TRANSVERSAL:	Pilar 2: Económico	
TEMA DE DESARROLLO:	Desarrollo económico	
PROGRAMA PRESUPUESTARIO:	03040201	Modernización Industrial y del Comercio
PROYECTO PRESUPUESTARIO:	030402010102	Fortalecimiento a la micro y pequeña empresa
OBJETIVO DEL PROGRAMA PRESUPUESTARIO:	Agrupa los proyectos orientados a fomentar una cultura empresarial que asegure la modernización industrial para atraer inversión productiva nacional y extranjera, con fuerte impulso de las exportaciones, donde las cadenas productivas concreten el fortalecimiento de la micro y pequeña empresa con absoluto respeto al medio ambiente.	
DEPENDENCIA GENERAL:	N00	DIRECCIÓN GENERAL DE DESARROLLO Y FOMENTO ECONÓMICO
DEPENDENCIA AUXILIAR:	131	FOMENTO INDUSTRIAL

ESTRUCTURA DEL INDICADOR FIN

NOMBRE DEL INDICADOR:	Tasa de variación en la apertura de micro, pequeñas, medianas y grandes empresas		
FÓRMULA DE CÁLCULO:	((Micro, pequeñas, medianas y grandes empresas aperturadas en el año actual/Micro, pequeñas, medianas y grandes empresas aperturadas en el año anterior)-1) *100		
INTERPRETACIÓN:	micro y pequeñas empresas aperturadas en el año actual		
DIMENSIÓN QUE ATIENDE:	Eficiencia	FRECUENCIA DE MEDICIÓN:	Anual
DESCRIPCIÓN DEL FACTOR DE COMPARACIÓN:	micro y pequeñas empresas aperturadas en el año actual		
ÁMBITO GEOGRÁFICO:	U (Urbano)		
COBERTURA:	Municipio de Naucalpan de Juárez		
LÍNEA BASE:	10130		

COMPORTAMIENTO DE LAS VARIABLES DURANTE EL 2 TRIMESTRE

VARIABLE	UNIDAD DE MEDIDA	OPERACIÓN	META ANUAL	AVANCE TRIMESTRAL				AVANCE ACUMULADO			
				PROG.	%	ALCAN.	%	PROG.	%	ALCAN.	%
Micro, pequeñas, medianas y grandes empresas aperturadas en el año actual	licencias	Sumable	9000	0	0.00	0	0.00	0	0.00	0	0.00
Micro, pequeñas, medianas y grandes empresas aperturadas en el año anterior	licencias	Sumable	10130	0	0.00	0	0.00	0	0.00	0	0.00

COMPORTAMIENTO DEL INDICADOR

DESCRIPCIÓN DE LA META ANUAL:	Registro de micro y pequeñas empresas aperturadas
-------------------------------	---

META ANUAL	2 TRIMESTRE				AVANCE ACUMULADO			
	PROGRAMADO	ALCAN.	EF %	SEMAFORO	PROGRAMADO	ALCANZADO	EF %	SEMAFORO
9000	0	0	0.00	VERDE	0	0	0.00	VERDE

DESCRIPCIÓN DE RESULTADOS Y JUSTIFICACIÓN EN CASO DE VARIACIÓN SUPERIOR A +10 POR CIENTO RESPECTO A LO PROGRAMADO

--

EVALUACIÓN DEL INDICADOR

EL ÁREA ALCANZÓ UN NIVEL ADECUADO EN EL CUMPLIMIENTO DEL INDICADOR, SE RECOMIENDA QUE SE SIGA CON LAS MISMAS ESTRATEGIAS PARA EL CUMPLIMIENTO DE LAS METAS.
---

ELABORO			Vo. Bo.		
IGNACIO ESPINOZA CASTILLO DIRECTOR GENERAL DE DESARROLLO Y FOMENTO ECONÓMICO			ILIANA GRISEL GARCÍA VILCHIS TITULAR DE LA UIPE		
NOMBRE	FIRMA	CARGO	NOMBRE	FIRMA	CARGO





SISTEMA DE COORDINACIÓN HACENDARIA DEL ESTADO DE MÉXICO CON SUS MUNICIPIOS  
 GUÍA METODOLÓGICA PARA EL SEGUIMIENTO Y EVALUACIÓN DEL PLAN DE DESARROLLO MUNICIPAL VIGENTE

PBRM-08B FICHA TÉCNICA DE SEGUIMIENTO DE INDICADORES 2023  
 DE GESTIÓN O ESTRATÉGICO



PILAR / EJE TRANSVERSAL:	Pilar 2: Económico	
TEMA DE DESARROLLO:	Desarrollo económico	
PROGRAMA PRESUPUESTARIO:	03040201	Modernización Industrial y del Comercio
PROYECTO PRESUPUESTARIO:	030402010102	Fortalecimiento a la micro y pequeña empresa
OBJETIVO DEL PROGRAMA PRESUPUESTARIO:	Agrupa los proyectos orientados a fomentar una cultura empresarial que asegure la modernización industrial para atraer inversión productiva nacional y extranjera, con fuerte impulso de las exportaciones, donde las cadenas productivas concreten el fortalecimiento de la micro y pequeña empresa con absoluto respeto al medio ambiente.	
DEPENDENCIA GENERAL:	N00	DIRECCIÓN GENERAL DE DESARROLLO Y FOMENTO ECONÓMICO
DEPENDENCIA AUXILIAR:	131	FOMENTO INDUSTRIAL

ESTRUCTURA DEL INDICADOR PROPÓSITO

NOMBRE DEL INDICADOR:	Tasa de variación en la operación de programas de apoyos a micro, pequeñas, medianas y grandes empresas		
FÓRMULA DE CÁLCULO:	((Programas implementados para apoyar a micro, pequeños, medianos y grandes empresarios en el año actual/Programas implementados para apoyar a micro, pequeños, medianos y grandes empresarios en el año anterior)-1) *100		
INTERPRETACIÓN:	programas implementados para apoyar a micro y pequeñas empresas		
DIMENSIÓN QUE ATIENDE:	Eficiencia	FRECUENCIA DE MEDICIÓN:	Anual
DESCRIPCIÓN DEL FACTOR DE COMPARACIÓN:	Unidades económicas de carácter turístico		
ÁMBITO GEOGRÁFICO:	U (Urbano)		
COBERTURA:	Municipio de Naucalpan de Juárez		
LÍNEA BASE:	3		

COMPORTAMIENTO DE LAS VARIABLES DURANTE EL 2 TRIMESTRE

VARIABLE	UNIDAD DE MEDIDA	OPERACIÓN	META ANUAL	AVANCE TRIMESTRAL				AVANCE ACUMULADO			
				PROG.	%	ALCAN.	%	PROG.	%	ALCAN.	%
Programas implementados para apoyar a micro, pequeños, medianos y grandes empresarios en el año actual	programas	Sumable	3	0	0.00	0	0.00	0	0.00	0	0.00
Programas implementados para apoyar a micro, pequeños, medianos y grandes empresarios en el año anterior)-1)*100	programas	Sumable	3	0	0.00	0	0.00	0	0.00	0	0.00

COMPORTAMIENTO DEL INDICADOR

DESCRIPCIÓN DE LA META ANUAL

variación de programas implementados

META ANUAL	2 TRIMESTRE				AVANCE ACUMULADO			
	PROGRAMADO	ALCAN.	EF %	SEMAFORO	PROGRAMADO	ALCANZADO	EF %	SEMAFORO
3	0	0	0.00	VERDE	0	0	0.00	VERDE

DESCRIPCIÓN DE RESULTADOS Y JUSTIFICACIÓN EN CASO DE VARIACIÓN SUPERIOR A +10 POR CIENTO RESPECTO A LO PROGRAMADO

EVALUACIÓN DEL INDICADOR

EL ÁREA ALCANZÓ UN NIVEL ADECUADO EN EL CUMPLIMIENTO DEL INDICADOR. SE RECOMIENDA QUE SE SIGA CON LAS MISMAS ESTRATEGIAS PARA EL CUMPLIMIENTO DE LAS METAS.

ELABORO

*[Firma]*

IGNACIO ESPINOZA CASTILLO  
 DIRECTOR GENERAL DE DESARROLLO Y FOMENTO ECONÓMICO

NOMBRE FIRMA CARGO



Vo. Bo.

*[Firma]*

LIANA GRISEL GARCÍA VILCHIS  
 TITULAR DE LA UIPPE

NOMBRE FIRMA CARGO



SISTEMA DE COORDINACIÓN HACENDARIA DEL ESTADO DE MÉXICO CON SUS MUNICIPIOS  
GUÍA METODOLÓGICA PARA EL SEGUIMIENTO Y EVALUACIÓN DEL PLAN DE DESARROLLO MUNICIPAL VIGENTE

PBRM-08B FICHA TÉCNICA DE SEGUIMIENTO DE INDICADORES 2023  
DE GESTIÓN O ESTRATÉGICO



PILAR / EJE TRANSVERSAL:	Pilar 2: Económico	
TEMA DE DESARROLLO:	Desarrollo económico	
PROGRAMA PRESUPUESTARIO:	03040201	Modernización Industrial y del Comercio
PROYECTO PRESUPUESTARIO:	030402010102	Fortalecimiento a la micro y pequeña empresa
OBJETIVO DEL PROGRAMA PRESUPUESTARIO:	Agrupa los proyectos orientados a fomentar una cultura empresarial que asegure la modernización industrial para atraer inversión productiva nacional y extranjera, con fuerte impulso de las exportaciones, donde las cadenas productivas concreten el fortalecimiento de la micro y pequeña empresa con absoluto respeto al medio ambiente.	
DEPENDENCIA GENERAL:	N00	DIRECCIÓN GENERAL DE DESARROLLO Y FOMENTO ECONÓMICO
DEPENDENCIA AUXILIAR:	131	FOMENTO INDUSTRIAL

ESTRUCTURA DEL INDICADOR COMPONENTE 2

NOMBRE DEL INDICADOR:	Porcentaje de apoyos a micro y pequeños negocios otorgados		
FÓRMULA DE CÁLCULO:	(Apoyos a micro y pequeños negocios otorgados / Apoyos a micro y pequeños negocios gestionados) * 100		
INTERPRETACIÓN:	otorgamiento de apoyos a micro y pequeños negocios		
DIMENSIÓN QUE ATIENDE:	Eficiencia	FRECUENCIA DE MEDICIÓN:	Semestral
DESCRIPCIÓN DEL FACTOR DE COMPARACIÓN:	apoyos otorgados a micro y pequeños negocios.		
ÁMBITO GEOGRÁFICO:	U (Urbano)		
COBERTURA:	Municipio de Naucalpan de Juárez		
LÍNEA BASE:	0		

COMPORTAMIENTO DE LAS VARIABLES DURANTE EL 2 TRIMESTRE

VARIABLE	UNIDAD DE MEDIDA	OPERACIÓN	META ANUAL	AVANCE TRIMESTRAL				AVANCE ACUMULADO			
				PROG.	%	ALCAN.	%	PROG.	%	ALCAN.	%
Apoyos a micro y pequeños negocios otorgados	crédito	Sumable	1200	600	50.00	116	19.33	600	50.00	116	19.33
Apoyos a micro y pequeños negocios gestionados	crédito	Sumable	1200	600	50.00	600	100.00	600	50.00	600	100.00

COMPORTAMIENTO DEL INDICADOR

DESCRIPCIÓN DE LA META ANUAL

variación de apoyos otorgados contra apoyos gestionados

META ANUAL	2 TRIMESTRE				AVANCE ACUMULADO			
	PROGRAMADO	ALCAN.	EF %	SEMAFORO	PROGRAMADO	ALCANZADO	EF %	SEMAFORO
1200	600	116	19.33	ROJO	600	116	19.33	ROJO

DESCRIPCIÓN DE RESULTADOS Y JUSTIFICACIÓN EN CASO DE VARIACIÓN SUPERIOR A +10 POR CIENTO RESPECTO A LO PROGRAMADO

EVALUACIÓN DEL INDICADOR

EL ÁREA ALCANZÓ UN NIVEL CRÍTICO EN EL CUMPLIMIENTO DEL INDICADOR. SE SOLICITA QUE SE JUSTIFIQUE EL INCUMPLIMIENTO DE LO PROGRAMADO EN LA META Y LAS ESTRATEGIAS QUE OPTARAN.

ELABORO

IGNACIO ESPINOZA CASTILLO  
DIRECTOR GENERAL DE DESARROLLO Y FOMENTO ECONÓMICO

NOMBRE FIRMA CARGO



Vc. Bp.

ILIANA GRISEL GARCÍA VILCHIS  
TITULAR DE LA UIPE

NOMBRE FIRMA CARGO



SISTEMA DE COORDINACIÓN HACENDARIA DEL ESTADO DE MÉXICO CON SUS MUNICIPIOS  
 GUÍA METODOLÓGICA PARA EL SEGUIMIENTO Y EVALUACIÓN DEL PLAN DE DESARROLLO MUNICIPAL VIGENTE

PBRM-08B FICHA TÉCNICA DE SEGUIMIENTO DE INDICADORES 2023  
 DE GESTIÓN O ESTRATÉGICO



**PILAR / EJE TRANSVERSAL:** Pilar 2: Económico  
**TEMA DE DESARROLLO:** Desarrollo económico  
**PROGRAMA PRESUPUESTARIO:** 03040201 Modernización Industrial y del Comercio  
**PROYECTO PRESUPUESTARIO:** 0304020102 Fortalecimiento a la micro y pequeña empresa

**OBJETIVO DEL PROGRAMA PRESUPUESTARIO:** Agrupa los proyectos orientados a fomentar una cultura empresarial que asegure la modernización industrial para atraer inversión productiva nacional y extranjera, con fuerte impulso de las exportaciones, donde las cadenas productivas concreten el fortalecimiento de la micro y pequeña empresa con absoluto respeto al medio ambiente.

**DEPENDENCIA GENERAL:** N00 DIRECCIÓN GENERAL DE DESARROLLO Y FOMENTO ECONÓMICO  
**DEPENDENCIA AUXILIAR:** 131 FOMENTO INDUSTRIAL

ESTRUCTURA DEL INDICADOR COMPONENTE 3

**NOMBRE DEL INDICADOR:** Porcentaje de unidades económicas reguladas  
**FÓRMULA DE CÁLCULO:** (Unidades económicas reguladas/Unidades económicas detectadas dentro del padrón) \*100  
**INTERPRETACIÓN:** Indica el número de unidades reguladas del universo empresarial  
**DIMENSIÓN QUE ATIENDE:** Eficiencia **FRECUENCIA DE MEDICIÓN:** Trimestral  
**DESCRIPCIÓN DEL FACTOR DE COMPARACIÓN:** describe que unidades se encuentran reguladas  
**ÁMBITO GEOGRÁFICO:** U (Urbano)  
**COBERTURA:** Municipio de Naucalpan de Juárez  
**LÍNEA BASE:** 0

COMPORTAMIENTO DE LAS VARIABLES DURANTE EL 2º TRIMESTRE

VARIABLE	UNIDAD DE MEDIDA	OPERACIÓN	METAANUAL	AVANCE TRIMESTRAL				AVANCE ACUMULADO			
				PROG.	%	ALCAN.	%	PROG.	%	ALCAN.	%
Unidades económicas reguladas	unidad económica	Sumable	9000	3000	33.33	3300	110.00	7000	77.78	7858	112.40
Unidades económicas detectadas dentro del padrón	unidad económica	Sumable	9000	3000	33.33	3000	100.00	7000	77.78	7000	100.00

COMPORTAMIENTO DEL INDICADOR

**DESCRIPCIÓN DE LA META ANUAL**  
 Número de unidades que cuentan con una licencia

METAANUAL	2º TRIMESTRE				AVANCE ACUMULADO			
	PROGRAMADO	ALCAN.	EF %	SEMAFORO	PROGRAMADO	ALCANZADO	EF %	SEMAFORO
9000	3000	3300	110.00	VERDE	7000	7858	112.40	MORADO

**DESCRIPCIÓN DE RESULTADOS Y JUSTIFICACIÓN EN CASO DE VARIACIÓN SUPERIOR A +/-10 POR CIENTO RESPECTO A LO PROGRAMADO**

EVALUACIÓN DEL INDICADOR

EL ÁREA ALCANZÓ UN NIVEL ADECUADO EN EL CUMPLIMIENTO DEL INDICADOR. SE RECOMIENDA QUE SE SIGA CON LAS MISMAS ESTRATEGIAS PARA EL CUMPLIMIENTO DE LAS METAS.

**ELABORO**

**IGNACIO ESPINOZA CASTILLO**  
 DIRECTOR GENERAL DE DESARROLLO Y FOMENTO ECONÓMICO

**Vo.Bo.**  
**LIJANA GRISEL GARCÍA VILCHIS**  
 TITULAR DE LA UIPE

**NAUCALPAN DE JUÁREZ**  
 DIRECCIÓN GENERAL

**NAUCALPAN DE JUÁREZ**  
 PRESIDENCIA MUNICIPAL

NOMBRE FIRMA CARGO



SISTEMA DE COORDINACIÓN HACENDARIA DEL ESTADO DE MÉXICO CON SUS MUNICIPIOS  
GUÍA METODOLÓGICA PARA EL SEGUIMIENTO Y EVALUACIÓN DEL PLAN DE DESARROLLO MUNICIPAL VIGENTE

PBRM-08B FICHA TÉCNICA DE SEGUIMIENTO DE INDICADORES 2023  
DE GESTIÓN O ESTRATÉGICO



PILAR / EJE TRANSVERSAL:	Pilar 2: Económico	
TEMA DE DESARROLLO:	Desarrollo económico	
PROGRAMA PRESUPUESTARIO:	03040201	Modernización Industrial y del Comercio
PROYECTO PRESUPUESTARIO:	030402010102	Fortalecimiento a la micro y pequeña empresa
OBJETIVO DEL PROGRAMA PRESUPUESTARIO:	Agrupa los proyectos orientados a fomentar una cultura empresarial que asegure la modernización industrial para atraer inversión productiva nacional y extranjera, con fuerte impulso de las exportaciones, donde las cadenas productivas concreten el fortalecimiento de la micro y pequeña empresa con absoluto respeto al medio ambiente.	
DEPENDENCIA GENERAL:	N00	DIRECCIÓN GENERAL DE DESARROLLO Y FOMENTO ECONÓMICO
DEPENDENCIA AUXILIAR:	131	FOMENTO INDUSTRIAL

ESTRUCTURA DEL INDICADOR ACTIVIDAD 2.3

NOMBRE DEL INDICADOR:	Porcentaje de estímulos a Micro y pequeños empresarios otorgados		
FÓRMULA DE CÁLCULO:	(Estímulos otorgados/Estímulos programados) *100		
INTERPRETACIÓN:	indica cuantos estímulos se alcanzaron a dar		
DIMENSIÓN QUE ATIENDE:	Eficiencia	FRECUENCIA DE MEDICIÓN:	Trimestral
DESCRIPCIÓN DEL FACTOR DE COMPARACIÓN:	Se comparan los estímulos se alcanzaron de dar en el año anterior		
ÁMBITO GEOGRÁFICO:	U (Urbano)		
COBERTURA:	Municipio de Naucalpan de Juárez		
LÍNEA BASE:	0		

COMPORTAMIENTO DE LAS VARIABLES DURANTE EL 2º TRIMESTRE

VARIABLE	UNIDAD DE MEDIDA	OPERACIÓN	META ANUAL	AVANCE TRIMESTRAL				AVANCE ACUMULADO			
				PROG.	%	ALCAN.	%	PROG.	%	ALCAN.	%
Estímulos otorgados	crédito	Sumable	1200	300	25.00	40	13.33	600	50.00	115	19.17
Estímulos programados	crédito	Sumable	1200	300	25.00	300	100.00	600	50.00	600	100.00

COMPORTAMIENTO DEL INDICADOR

DESCRIPCIÓN DE LA META ANUAL

Indica cuantos estímulos se han entregado

META ANUAL	2º TRIMESTRE				AVANCE ACUMULADO			
	PROGRAMADO	ALCAN.	EF %	SEMAFORO	PROGRAMADO	ALCANZADO	EF %	SEMAFORO
1200	300	40	13.33	ROJO	600	115	19.17	ROJO

DESCRIPCIÓN DE RESULTADOS Y JUSTIFICACIÓN EN CASO DE VARIACIÓN SUPERIOR A +10 POR CIENTO RESPECTO A LO PROGRAMADO

EVALUACIÓN DEL INDICADOR

EL ÁREA ALCANZÓ UN NIVEL CRÍTICO EN EL CUMPLIMIENTO DEL INDICADOR. SE SOLICITA QUE SE JUSTIFIQUE EL INCUMPLIMIENTO DE LO PROGRAMADO EN LA META Y LAS ESTRATEGIAS QUE OPTARAN.

ELABORO

IGNACIO ESPINOZA CASTILLO

DIRECTOR GENERAL DE DESARROLLO Y FOMENTO ECONÓMICO

NOMBRE FIRMA CARGO




Vo. Bo.

LIANA GRISEL GARCÍA VILCHIS

TITULAR DE LA UIPPE

NOMBRE FIRMA CARGO





SISTEMA DE COORDINACIÓN HACENDARIA DEL ESTADO DE MÉXICO CON SUS MUNICIPIOS  
 GUÍA METODOLÓGICA PARA EL SEGUIMIENTO Y EVALUACIÓN DEL PLAN DE DESARROLLO MUNICIPAL VIGENTE

PBRM-08B FICHA TÉCNICA DE SEGUIMIENTO DE INDICADORES 2023  
 DE GESTIÓN O ESTRATÉGICO



PILAR / EJE TRANSVERSAL:	Pilar 2: Económico	
TEMA DE DESARROLLO:	Desarrollo económico	
PROGRAMA PRESUPUESTARIO:	03040201	Modernización Industrial y del Comercio
PROYECTO PRESUPUESTARIO:	030402010102	Fortalecimiento a la micro y pequeña empresa
OBJETIVO DEL PROGRAMA PRESUPUESTARIO:	Agrupa los proyectos orientados a fomentar una cultura empresarial que asegure la modernización industrial para atraer inversión productiva nacional y extranjera, con fuerte impulso de las exportaciones, donde las cadenas productivas concreten el fortalecimiento de la micro y pequeña empresa con absoluto respeto al medio ambiente.	
DEPENDENCIA GENERAL:	N00	DIRECCIÓN GENERAL DE DESARROLLO Y FOMENTO ECONÓMICO
DEPENDENCIA AUXILIAR:	131	FOMENTO INDUSTRIAL

ESTRUCTURA DEL INDICADOR ACTIVIDAD 3.2

NOMBRE DEL INDICADOR:	Porcentaje de dictámenes de giro otorgados para regularizar la operación comercial de las unidades económicas		
FÓRMULA DE CÁLCULO:	(Dictámenes de giro otorgados/Solicitudes para dictámenes de giro recibidas) *100		
INTERPRETACIÓN:	Indica cuantas aprobaciones se realizaron		
DIMENSIÓN QUE ATIENDE:	Eficiencia	FRECUENCIA DE MEDICIÓN:	Trimestral
DESCRIPCIÓN DEL FACTOR DE COMPARACIÓN:	unidades económicas con dictamen de giro		
ÁMBITO GEOGRÁFICO:	U (Urbano)		
COBERTURA:	Municipio de Naucalpan de Juárez		
LÍNEA BASE:	0		

COMPORTAMIENTO DE LAS VARIABLES DURANTE EL 2\_TRIMESTRE

VARIABLE	UNIDAD DE MEDIDA	OPERACIÓN	META ANUAL	AVANCE TRIMESTRAL				AVANCE ACUMULADO			
				PROG.	%	ALCAN.	%	PROG.	%	ALCAN.	%
Dictámenes de giro otorgados	Dictamen	Sumable	90	30	33.33	49	163.33	60	66.67	99	165.00
Solicitudes para dictámenes de giro recibidas	Dictamen	Sumable	90	30	33.33	30	100.00	60	66.67	60	100.00

COMPORTAMIENTO DEL INDICADOR

DESCRIPCIÓN DE LA META ANUAL
Observa el número de unidades que requieren la aprobación de dictamen de giro

META ANUAL	2_TRIMESTRE				AVANCE ACUMULADO			
	PROGRAMADO	ALCAN.	EF %	SEMAFORO	PROGRAMADO	ALCANZADO	EF %	SEMAFORO
90	30	49	163.33	MORADO	60	99	165.00	MORADO

DESCRIPCIÓN DE RESULTADOS Y JUSTIFICACIÓN EN CASO DE VARIACIÓN SUPERIOR A +10 POR CIENTO RESPECTO A LO PROGRAMADO

EVALUACIÓN DEL INDICADOR

EL ÁREA ALCANZÓ UN NIVEL SOBREPASADO EN EL CUMPLIMIENTO DEL INDICADOR. SE SOLICITA QUE SE JUSTIFIQUE EL INCUMPLIMIENTO DE LO PROGRAMADO EN LA META Y LAS ESTRATEGIAS QUE OPTARAN.
---

ELABORO	Vo.Bo.
IGNACIO ESPINOZA CASTILLO DIRECTOR GENERAL DE DESARROLLO Y FOMENTO ECONÓMICO	ILIANA GRISEL GARCÍA VILCHIS TITULAR DE LA UIPE
NOMBRE FIRMA CARGO	FIRMA CARGO





SISTEMA DE COORDINACIÓN HACENDARIA DEL ESTADO DE MÉXICO CON SUS MUNICIPIOS  
GUÍA METODOLÓGICA PARA EL SEGUIMIENTO Y EVALUACIÓN DEL PLAN DE DESARROLLO MUNICIPAL VIGENTE

PBRM-08B FICHA TÉCNICA DE SEGUIMIENTO DE INDICADORES 2023  
DE GESTIÓN O ESTRATÉGICO



PILAR / EJE TRANSVERSAL:	Pilar 2: Económico	
TEMA DE DESARROLLO:	Desarrollo económico	
PROGRAMA PRESUPUESTARIO:	03040201	Modernización Industrial y del Comercio
PROYECTO PRESUPUESTARIO:	030402010102	Fortalecimiento a la micro y pequeña empresa
OBJETIVO DEL PROGRAMA PRESUPUESTARIO:	Agrupa los proyectos orientados a fomentar una cultura empresarial que asegure la modernización industrial para atraer inversión productiva nacional y extranjera, con fuerte impulso de las exportaciones, donde las cadenas productivas concreten el fortalecimiento de la micro y pequeña empresa con absoluto respeto al medio ambiente.	
DEPENDENCIA GENERAL:	N00	DIRECCIÓN GENERAL DE DESARROLLO Y FOMENTO ECONÓMICO
DEPENDENCIA AUXILIAR:	131	FOMENTO INDUSTRIAL

ESTRUCTURA DEL INDICADOR ACTIVIDAD 3.3

NOMBRE DEL INDICADOR:	Porcentaje de eficiencia en el otorgamiento de licencias y/o permisos de funcionamiento a las unidades económicas		
FÓRMULA DE CÁLCULO:	(Licencias y/o permisos de funcionamiento otorgadas a las unidades económicas/Solicitudes de licencias y/o permisos de funcionamiento recibidas por las unidades económicas) *100		
INTERPRETACIÓN:	Indica el número de licencias otorgadas		
DIMENSIÓN QUE ATIENDE:	Eficiencia	FRECUENCIA DE MEDICIÓN:	Trimestral
DESCRIPCIÓN DEL FACTOR DE COMPARACIÓN:	Unidades económicas con licencias		
ÁMBITO GEOGRÁFICO:	U (Urbano)		
COBERTURA:	Municipio de Naucalpan de Juárez		
LÍNEA BASE:	0		

COMPORTAMIENTO DE LAS VARIABLES DURANTE EL 2 TRIMESTRE

VARIABLE	UNIDAD DE MEDIDA	OPERACIÓN	METAANUAL	AVANCE TRIMESTRAL				AVANCE ACUMULADO			
				PROG.	%	ALCAN.	%	PROG.	%	ALCAN.	%
Licencias y/o permisos de funcionamiento otorgadas a las unidades económicas	licencias	Sumable	9000	0	0.00	0	0.00	0	0.00	0	0.00
Solicitudes de licencias y/o permisos de funcionamiento recibidas por las unidades económicas	licencias	Sumable	9000	0	0.00	0	0.00	0	0.00	0	0.00

COMPORTAMIENTO DEL INDICADOR

DESCRIPCIÓN DE LA META ANUAL	Unidades económicas con licencia
------------------------------	----------------------------------

METAANUAL	2 TRIMESTRE				AVANCE ACUMULADO			
	PROGRAMADO	ALCAN.	EF %	SEMAFORO	PROGRAMADO	ALCANZADO	EF %	SEMAFORO
9000	0	0	0.00	VERDE	0	0	0.00	VERDE

DESCRIPCIÓN DE RESULTADOS Y JUSTIFICACIÓN EN CASO DE VARIACIÓN SUPERIOR A +/-10 POR CIENTO RESPECTO A LO PROGRAMADO

EVALUACIÓN DEL INDICADOR

EL ÁREA ALCANZÓ UN NIVEL ADECUADO EN EL CUMPLIMIENTO DEL INDICADOR. SE RECOMIENDA QUE SE SIGA CON LAS MISMAS ESTRATEGIAS PARA EL CUMPLIMIENTO DE LAS METAS.

ELABORO

IGNACIO ESPINOZA CASTILLO  
DIRECTOR GENERAL DE DESARROLLO Y FOMENTO ECONÓMICO

NOMBRE FIRMA CARGO



Yo, Bo.

ILIANA GRISEL GARCÍA VILCHIS  
TITULAR DE LA UPE

NOMBRE FIRMA CARGO



SISTEMA DE COORDINACIÓN HACENDARIA DEL ESTADO DE MÉXICO CON SUS MUNICIPIOS  
GUÍA METODOLÓGICA PARA EL SEGUIMIENTO Y EVALUACIÓN DEL PLAN DE DESARROLLO MUNICIPAL VIGENTE

PBRM-08B FICHA TÉCNICA DE SEGUIMIENTO DE INDICADORES 2023  
DE GESTIÓN O ESTRATÉGICO



PILAR / EJE TRANSVERSAL:	Pilar 2: Económico	
TEMA DE DESARROLLO:	Desarrollo económico	
PROGRAMA PRESUPUESTARIO:	03090301	Promoción artesanal
PROYECTO PRESUPUESTARIO:	030903010202	Promoción y fomento artesanal
OBJETIVO DEL PROGRAMA PRESUPUESTARIO:	Agrupa los proyectos destinados a preservar y fomentar las expresiones artesanales municipales e impulsar su creatividad, diseño, producción y comercialización en el mercado local, nacional e internacional, a fin de mejorar el nivel de vida de los artesanos y grupos étnicos.	
DEPENDENCIA GENERAL:	N00	DIRECCIÓN GENERAL DE DESARROLLO Y FOMENTO ECONÓMICO
DEPENDENCIA AUXILIAR:	133	FOMENTO ARTESANAL

ESTRUCTURA DEL INDICADOR FN

NOMBRE DEL INDICADOR:	Tasa de variación de apoyos entregados a los artesanos		
FÓRMULA DE CÁLCULO:	((Artesanos beneficiados con apoyos en el año actual/Artesanos beneficiados con apoyos en el año anterior) -1) *100		
INTERPRETACIÓN:	Gestión de apoyos federales y estatales para el beneficio de los artesanos		
DIMENSIÓN QUE ATIENDE:	Eficiencia	FRECUENCIA DE MEDICIÓN:	Anual
DESCRIPCIÓN DEL FACTOR DE COMPARACIÓN:	artesanos beneficiados con apoyos federales y estatales		
ÁMBITO GEOGRÁFICO:	U (Urbano)		
COBERTURA:	Municipio de Naucalpan de Juárez		
LÍNEA BASE:	50		

COMPORTAMIENTO DE LAS VARIABLES DURANTE EL 2 TRIMESTRE

VARIABLE	UNIDAD DE MEDIDA	OPERACIÓN	META ANUAL	AVANCE TRIMESTRAL				AVANCE ACUMULADO			
				PROG.	%	ALCAN.	%	PROG.	%	ALCAN.	%
Artesanos beneficiados con apoyos en el año actual	Artesano	Sumable	100	0	0.00	0	0.00	0	0.00	0	0.00
Artesanos beneficiados con apoyos en el año anterior	artesano	Sumable	50	0	0.00	0	0.00	0	0.00	0	0.00

COMPORTAMIENTO DEL INDICADOR

DESCRIPCIÓN DE LA META ANUAL

Variación de los artesanos beneficiados por año.

META ANUAL	2 TRIMESTRE				AVANCE ACUMULADO			
	PROGRAMADO	ALCAN.	EF %	SEMÁFORO	PROGRAMADO	ALCANZADO	EF %	SEMÁFORO
100	0	0	0.00	VERDE	0	0	0.00	VERDE

DESCRIPCIÓN DE RESULTADOS Y JUSTIFICACIÓN EN CASO DE VARIACIÓN SUPERIOR A +-10 POR CIENTO RESPECTO A LO PROGRAMADO

EVALUACIÓN DEL INDICADOR

EL ÁREA ALCANZÓ UN NIVEL ADECUADO EN EL CUMPLIMIENTO DEL INDICADOR, SE RECOMIENDA QUE SE SIGA CON LAS MISMAS ESTRATEGIAS PARA EL CUMPLIMIENTO DE LAS METAS.

ELABORO			Vó. Bo.		
IGNACIO ESPINOZA CASTILLO DIRECTOR GENERAL DE DESARROLLO Y FOMENTO ECONÓMICO			ILIANA GRISEL GARCÍA VILCHIS TITULAR DE LA UIPPE		
NOMBRE	FIRMA	CARGO	NOMBRE	FIRMA	CARGO







SISTEMA DE COORDINACIÓN HACENDARIA DEL ESTADO DE MÉXICO CON SUS MUNICIPIOS  
GUÍA METODOLÓGICA PARA EL SEGUIMIENTO Y EVALUACIÓN DEL PLAN DE DESARROLLO MUNICIPAL VIGENTE

PBRM-08B FICHA TÉCNICA DE SEGUIMIENTO DE INDICADORES 2023  
DE GESTIÓN O ESTRATÉGICO



**PILAR / EJE TRANSVERSAL:** Pilar 2: Económico  
**TEMA DE DESARROLLO:** Desarrollo económico  
**PROGRAMA PRESUPUESTARIO:** 03090301 Promoción artesanal  
**PROYECTO PRESUPUESTARIO:** 030903010202 Promoción y fomento artesanal

**OBJETIVO DEL PROGRAMA PRESUPUESTARIO:** Agrupa los proyectos destinados a preservar y fomentar las expresiones artesanales municipales e impulsar su creatividad, diseño, producción y comercialización en el mercado local, nacional e internacional, a fin de mejorar el nivel de vida de los artesanos y grupos étnicos.

**DEPENDENCIA GENERAL:** N00 DIRECCIÓN GENERAL DE DESARROLLO Y FOMENTO ECONÓMICO  
**DEPENDENCIA AUXILIAR:** 133 FOMENTO ARTESANAL

ESTRUCTURA DEL INDICADOR PROPÓSITO

**NOMBRE DEL INDICADOR:** Tasa de variación en el número de artesanos participantes en eventos  
**FÓRMULA DE CÁLCULO:** ((Artesanos participantes en eventos en el año actual/Artesanos participantes en eventos en el año anterior)-1) \*100  
**INTERPRETACIÓN:** Sirve para conocer el número de artesanos participantes en eventos para ventas de artesanías  
**DIMENSIÓN QUE ATIENDE:** Eficiencia **FRECUENCIA DE MEDICIÓN:** Anual  
**DESCRIPCIÓN DEL FACTOR DE COMPARACIÓN:** Artesanos participantes en eventos  
**ÁMBITO GEOGRÁFICO:** U (Urbano)  
**COBERTURA:** Municipio de Naucalpan de Juárez  
**LÍNEA BASE:** 50

COMPORTAMIENTO DE LAS VARIABLES DURANTE EL 2 TRIMESTRE

VARIABLE	UNIDAD DE MEDIDA	OPERACIÓN	META ANUAL	AVANCE TRIMESTRAL				AVANCE ACUMULADO			
				PROG.	%	ALCAN.	%	PROG.	%	ALCAN.	%
Artesanos participantes en eventos en el año actual	Artesano	Sumable	100	0	0.00	0	0.00	0	0.00	0	0.00
Artesanos participantes en eventos en el año anterior	artesano	Sumable	50	0	0.00	0	0.00	0	0.00	0	0.00

COMPORTAMIENTO DEL INDICADOR

**DESCRIPCIÓN DE LA META ANUAL**  
 Variación de las pláticas otorgadas contra las pláticas programadas

META ANUAL	2 TRIMESTRE				AVANCE ACUMULADO			
	PROGRAMADO	ALCAN.	EF %	SEMAFORO	PROGRAMADO	ALCANZADO	EF %	SEMAFORO
100	0	0	0.00	VERDE	0	0	0.00	VERDE

**DESCRIPCIÓN DE RESULTADOS Y JUSTIFICACIÓN EN CASO DE VARIACIÓN SUPERIOR A +/-10 POR CIENTO RESPECTO A LO PROGRAMADO**

EVALUACIÓN DEL INDICADOR

EL ÁREA ALCANZÓ UN NIVEL ADECUADO EN EL CUMPLIMIENTO DEL INDICADOR. SE RECOMIENDA QUE SE SIGA CON LAS MISMAS ESTRATEGIAS PARA EL CUMPLIMIENTO DE LAS METAS.

**ELABORO**  
  
 IGNACIO ESPINOZA CASTILLO  
 DIRECTOR GENERAL DE DESARROLLO Y FOMENTO ECONÓMICO  
 NOMBRE FIRMA CARGO



**Vo. Bo.**  
  
 ILIANA GRISEL GARCÍA VILCHIS  
 TITULAR DE LA UIPE  
 NOMBRE FIRMA CARGO





SISTEMA DE COORDINACIÓN HACENDARIA DEL ESTADO DE MÉXICO CON SUS MUNICIPIOS  
 GUÍA METODOLÓGICA PARA EL SEGUIMIENTO Y EVALUACIÓN DEL PLAN DE DESARROLLO MUNICIPAL VIGENTE

PBRM-08B FICHA TÉCNICA DE SEGUIMIENTO DE INDICADORES 2023  
 DE GESTIÓN O ESTRATÉGICO



PILAR / EJE TRANSVERSAL:	Pilar 2: Económico	
TEMA DE DESARROLLO:	Desarrollo económico	
PROGRAMA PRESUPUESTARIO:	03090301	Promoción artesanal
PROYECTO PRESUPUESTARIO:	030903010202	Promoción y fomento artesanal
OBJETIVO DEL PROGRAMA PRESUPUESTARIO:	Agrupa los proyectos destinados a preservar y fomentar las expresiones artesanales municipales e impulsar su creatividad, diseño, producción y comercialización en el mercado local, nacional e internacional, a fin de mejorar el nivel de vida de los artesanos y grupos étnicos.	
DEPENDENCIA GENERAL:	N00	DIRECCIÓN GENERAL DE DESARROLLO Y FOMENTO ECONÓMICO
DEPENDENCIA AUXILIAR:	133	FOMENTO ARTESANAL

ESTRUCTURA DEL INDICADOR COMPONENTE 1

NOMBRE DEL INDICADOR:	Porcentaje de eventos realizados para la venta de los productos de los artesanos		
FÓRMULA DE CÁLCULO:	(Eventos para la venta de los productos de los artesanos realizados/Eventos para la venta de los productos de los artesanos programados y/o gestionados) *100		
INTERPRETACIÓN:	Sirve para conocer el número de artesanos participantes en eventos para ventas de artesanías		
DIMENSIÓN QUE ATIENDE:	Eficiencia	FRECUENCIA DE MEDICIÓN:	Semestral
DESCRIPCIÓN DEL FACTOR DE COMPARACIÓN:	Eventos realizados para ventas de artesanías		
ÁMBITO GEOGRÁFICO:	U (Urbano)		
COBERTURA:	Municipio de Naucalpan de Juárez		
LÍNEA BASE:	2		

COMPORTAMIENTO DE LAS VARIABLES DURANTE EL 2° TRIMESTRE

VARIABLE	UNIDAD DE MEDIDA	OPERACIÓN	META ANUAL	AVANCE TRIMESTRAL				AVANCE ACUMULADO			
				PROG.	%	ALCAN.	%	PROG.	%	ALCAN.	%
Eventos para la venta de los productos de los artesanos realizados	evento	Sumable	2	0	0.00	0	0.00	1	50.00	1	100.00
Eventos para la venta de los productos de los artesanos programados y/o gestionados	evento	Sumable	2	0	0.00	0	0.00	1	50.00	1	100.00

COMPORTAMIENTO DEL INDICADOR

DESCRIPCIÓN DE LA META ANUAL  
 Variación de los eventos realizados contra los eventos gestionados


META ANUAL	2° TRIMESTRE				AVANCE ACUMULADO			
	PROGRAMADO	ALCAN.	EF %	SEMAFORO	PROGRAMADO	ALCANZADO	EF %	SEMAFORO
2	0	0	0.00	VERDE	1	1	100.00	VERDE

DESCRIPCIÓN DE RESULTADOS Y JUSTIFICACIÓN EN CASO DE VARIACIÓN SUPERIOR A +-10 POR CIENTO RESPECTO A LO PROGRAMADO

EVALUACIÓN DEL INDICADOR

EL ÁREA ALCANZÓ UN NIVEL ADECUADO EN EL CUMPLIMIENTO DEL INDICADOR. SE RECOMIENDA QUE SE SIGA CON LAS MISMAS ESTRATEGIAS PARA EL CUMPLIMIENTO DE LAS METAS.

ELABORO			Vo.Bo.		
IGNACIO ESPINOZA CASTILLO DIRECTOR GENERAL DE DESARROLLO Y FOMENTO ECONÓMICO			LILIANA GRISBEL GARCÍA VILCHIS TITULAR DE LAUIPE		
NOMBRE	FIRMA	CARGO	NOMBRE	FIRMA	CARGO





SISTEMA DE COORDINACIÓN HACENDARIA DEL ESTADO DE MÉXICO CON SUS MUNICIPIOS  
 GUÍA METODOLÓGICA PARA EL SEGUIMIENTO Y EVALUACIÓN DEL PLAN DE DESARROLLO MUNICIPAL VIGENTE



PBRM-08B FICHA TÉCNICA DE SEGUIMIENTO DE INDICADORES 2023  
 DE GESTIÓN O ESTRATÉGICO

PILAR / EJE TRANSVERSAL:	Pilar 2: Económico	
TEMA DE DESARROLLO:	Desarrollo económico	
PROGRAMA PRESUPUESTARIO:	03090301	Promoción artesanal
PROYECTO PRESUPUESTARIO:	030903010202	Promoción y fomento artesanal
OBJETIVO DEL PROGRAMA PRESUPUESTARIO:	Agrupa los proyectos destinados a preservar y fomentar las expresiones artesanales municipales e impulsar su creatividad, diseño, producción y comercialización en el mercado local, nacional e internacional, a fin de mejorar el nivel de vida de los artesanos y grupos étnicos.	
DEPENDENCIA GENERAL:	N00	DIRECCIÓN GENERAL DE DESARROLLO Y FOMENTO ECONÓMICO
DEPENDENCIA AUXILIAR:	133	FOMENTO ARTESANAL

ESTRUCTURA DEL INDICADOR ACTIVIDAD 1.1

NOMBRE DEL INDICADOR:	Porcentaje de pláticas informativas sobre promoción y comercialización		
FÓRMULA DE CÁLCULO:	(Pláticas informativas sobre promoción y comercialización otorgadas/Pláticas informativas sobre promoción y comercialización programadas) *100		
INTERPRETACIÓN:	Otorgamiento de pláticas informativas sobre promoción y comercialización		
DIMENSIÓN QUE ATIENDE:	Eficiencia	FRECUENCIA DE MEDICIÓN:	Trimestral
DESCRIPCIÓN DEL FACTOR DE COMPARACIÓN:	Pláticas informativas sobre promoción y comercialización		
ÁMBITO GEOGRÁFICO:	U (Urbano)		
COBERTURA:	Municipio de Naucalpan de Juárez		
LÍNEA BASE:	2		

COMPORTAMIENTO DE LAS VARIABLES DURANTE EL 2 TRIMESTRE

VARIABLE	UNIDAD DE MEDIDA	OPERACIÓN	META ANUAL	AVANCE TRIMESTRAL				AVANCE ACUMULADO			
				PROG.	%	ALCAN.	%	PROG.	%	ALCAN.	%
Pláticas informativas sobre promoción y comercialización otorgadas	evento	Sumable	1	0	0.00	0	0.00	1	100.00	1	100.00
Pláticas informativas sobre promoción y comercialización programadas	evento	Sumable	1	0	0.00	0	0.00	1	100.00	1	100.00

COMPORTAMIENTO DEL INDICADOR

DESCRIPCIÓN DE LA META ANUAL	Variación de los artesanos beneficiados por año
------------------------------	---

META ANUAL	2 TRIMESTRE				AVANCE ACUMULADO			
	PROGRAMADO	ALCAN.	EF %	SEMAFORO	PROGRAMADO	ALCANZADO	EF %	SEMAFORO
1	0	0	0.00	VERDE	1	1	100.00	VERDE

DESCRIPCIÓN DE RESULTADOS Y JUSTIFICACIÓN EN CASO DE VARIACIÓN SUPERIOR A +10 POR CIENTO RESPECTO A LO PROGRAMADO

EVALUACIÓN DEL INDICADOR

EL ÁREA ALCANZÓ UN NIVEL ADECUADO EN EL CUMPLIMIENTO DEL INDICADOR. SE RECOMIENDA QUE SE SIGA CON LAS MISMAS ESTRATEGIAS PARA EL CUMPLIMIENTO DE LAS METAS.

ELABORO			Vo.Bo.		
IGNACIO ESPINOZA CASTILLO DIRECTOR GENERAL DE DESARROLLO Y FOMENTO ECONÓMICO			ILIANA GRISEL GARCÍA VILCHIS TITULAR DE LA UIPE		
NOMBRE	FIRMA	CARGO	FIRMA	CARGO	





SISTEMA DE COORDINACIÓN HACENDARIA DEL ESTADO DE MÉXICO CON SUS MUNICIPIOS  
GUÍA METODOLÓGICA PARA EL SEGUIMIENTO Y EVALUACIÓN DEL PLAN DE DESARROLLO MUNICIPAL VIGENTE

PBRM-08B FICHA TÉCNICA DE SEGUIMIENTO DE INDICADORES 2023  
DE GESTIÓN O ESTRATÉGICO



**PILAR / EJE TRANSVERSAL:** Pilar 3: Territorial  
**TEMA DE DESARROLLO:** Ciudades y comunidades sostenibles  
**PROGRAMA PRESUPUESTARIO:** 01030301 Conservación del patrimonio público  
**PROYECTO PRESUPUESTARIO:** 010303010101 Conservación, restauración y difusión del patrimonio cultural

**OBJETIVO DEL PROGRAMA PRESUPUESTARIO:** Incluye las acciones encaminadas a mantener y transmitir el conocimiento del patrimonio público tangible e intangible, como devenir de la identidad de los mexicanos.

**DEPENDENCIA GENERAL:** 000 DIRECCIÓN GENERAL DE CULTURA Y EDUCACIÓN  
**DEPENDENCIA AUXILIAR:** 150 CULTURA

ESTRUCTURA DEL INDICADOR FIN

**NOMBRE DEL INDICADOR:** Tasa de variación en el registro de los bienes muebles e inmuebles propiedad del municipio  
**FÓRMULA DE CÁLCULO:**  $((\text{Bienes inmuebles propiedad del municipio registrados en el año actual} / \text{Bienes inmuebles propiedad del municipio registrados en el año anterior}) - 1) * 100$   
**INTERPRETACIÓN:** Muestra la variación en el registro de bienes culturales propiedad del municipio  
**DIMENSIÓN QUE ATIENDE:** Eficiencia **FRECUENCIA DE MEDICIÓN:** Anual  
**DESCRIPCIÓN DEL FACTOR DE COMPARACIÓN:** Muestra la cantidad de bienes registrados en el año anterior  
**ÁMBITO GEOGRÁFICO:** U (Urbano)  
**COBERTURA:** Municipio de Naucalpan de Juárez  
**LÍNEA BASE:** 0

COMPORTAMIENTO DE LAS VARIABLES DURANTE EL 2 TRIMESTRE

VARIABLE	UNIDAD DE MEDIDA	OPERACIÓN	META ANUAL	AVANCE TRIMESTRAL				AVANCE ACUMULADO			
				PROG.	%	ALCAN.	%	PROG.	%	ALCAN.	%
Bienes inmuebles propiedad del municipio registrados en el año actual	Bienes	Sumable	195	0	0.00	0	0.00	0	0.00	0	0.00
Bienes inmuebles propiedad del municipio registrados en el año anterior	Bienes	Sumable	196	0	0.00	0	0.00	0	0.00	0	0.00

COMPORTAMIENTO DEL INDICADOR

**DESCRIPCIÓN DE LA META ANUAL**  
 Contabilizar los bienes e inmuebles culturales existentes dentro del municipio


META ANUAL	2 TRIMESTRE				AVANCE ACUMULADO			
	PROGRAMADO	ALCAN.	EF %	SEMAFORO	PROGRAMADO	ALCANZADO	EF %	SEMAFORO
196	0	0	0.00	VERDE	0	0	0.00	VERDE

**DESCRIPCIÓN DE RESULTADOS Y JUSTIFICACIÓN EN CASO DE VARIACIÓN SUPERIOR A +10 POR CIENTO RESPECTO A LO PROGRAMADO**


EVALUACIÓN DEL INDICADOR

EL ÁREA ALCANZÓ UN NIVEL ADECUADO EN EL CUMPLIMIENTO DEL INDICADOR. SE RECOMIENDA QUE SE SIGA CON LAS MISMAS ESTRATEGIAS PARA EL CUMPLIMIENTO DE LAS METAS.

**ELABORO**  
  
 LETICIA BUITRÓN CORNEJO  
 DIRECTORA GENERAL DE CULTURA Y EDUCACIÓN  
 NOMBRE FIRMA



**Vo. Bo.**  
  
 ILIANA GRISELA GARCÍA VILCHIS  
 TITULAR DE LA UIPPE  
 NOMBRE FIRMA





SISTEMA DE COORDINACIÓN HACENDARIA DEL ESTADO DE MÉXICO CON SUS MUNICIPIOS  
GUÍA METODOLÓGICA PARA EL SEGUIMIENTO Y EVALUACIÓN DEL PLAN DE DESARROLLO MUNICIPAL VIGENTE



PBRM-08B FICHA TÉCNICA DE SEGUIMIENTO DE INDICADORES 2023  
DE GESTIÓN O ESTRATÉGICO

**PILAR / EJE TRANSVERSAL:** Pilar 3: Territorial  
**TEMA DE DESARROLLO:** Ciudades y comunidades sostenibles  
**PROGRAMA PRESUPUESTARIO:** 01030301 Conservación del patrimonio público  
**PROYECTO PRESUPUESTARIO:** 010303010101 Conservación, restauración y difusión del patrimonio cultural

**OBJETIVO DEL PROGRAMA PRESUPUESTARIO:** Incluye las acciones encaminadas a mantener y transmitir el conocimiento del patrimonio público tangible e Intangible, como devenir de la identidad de los mexiquenses.

**DEPENDENCIA GENERAL:** 000 DIRECCIÓN GENERAL DE CULTURA Y EDUCACIÓN  
**DEPENDENCIA AUXILIAR:** 150 CULTURA

ESTRUCTURA DEL INDICADOR PROPÓSITO

**NOMBRE DEL INDICADOR:** Tasa de variación del mantenimiento realizado al patrimonio cultural, artístico e histórico

**FÓRMULA DE CÁLCULO:**  $((\text{Mantenimiento al patrimonio cultural, artístico e histórico realizado en el año actual} / \text{Mantenimiento en el patrimonio cultural, artístico e histórico realizado en el año anterior}) - 1) * 100$

**INTERPRETACIÓN:** Muestra la variación del mantenimiento realizado al patrimonio cultural, artístico e histórico realizado

**DIMENSIÓN QUE ATIENDE:** Eficiencia **FRECUENCIA DE MEDICIÓN:** Anual

**DESCRIPCIÓN DEL FACTOR DE COMPARACIÓN:** Muestra la cantidad de mantenimientos realizados al patrimonio cultural, artístico e histórico

**ÁMBITO GEOGRÁFICO:** U (Urbano)  
**COBERTURA:** Municipio de Naucalpan de Juárez  
**LÍNEA BASE:** 0

COMPORTAMIENTO DE LAS VARIABLES DURANTE EL 2 TRIMESTRE

VARIABLE	UNIDAD DE MEDIDA	OPERACIÓN	META ANUAL	AVANCE TRIMESTRAL				AVANCE ACUMULADO			
				PROG.	%	ALCAN.	%	PROG.	%	ALCAN.	%
Mantenimiento al patrimonio cultural, artístico e histórico realizado en el año actual	mantenimiento	Sustable	1	0	0.00	0	0.00	0	0.00	0	0.00
Mantenimiento en el patrimonio cultural, artístico e histórico realizado en el año anterior	mantenimiento	Sustable	1	0	0.00	0	0.00	0	0.00	0	0.00

COMPORTAMIENTO DEL INDICADOR

**DESCRIPCIÓN DE LA META ANUAL**  
 Dar mantenimiento al patrimonio cultural, artístico e histórico

META ANUAL	2 TRIMESTRE				AVANCE ACUMULADO			
	PROGRAMADO	ALCAN.	EF %	SEMAFORO	PROGRAMADO	ALCANZADO	EF %	SEMAFORO
1	0	0	0.00	VERDE	0	0	0.00	VERDE

**DESCRIPCIÓN DE RESULTADOS Y JUSTIFICACIÓN EN CASO DE VARIACIÓN SUPERIOR A +-10 POR CIENTO RESPECTO A LO PROGRAMADO**

EVALUACIÓN DEL INDICADOR

EL ÁREA ALCANZÓ UN NIVEL ADECUADO EN EL CUMPLIMIENTO DEL INDICADOR. SE RECOMIENDA QUE SE SIGA CON LAS MISMAS ESTRATEGIAS PARA EL CUMPLIMIENTO DE LAS METAS.

**ELABORO**

LETICIA BUITRÓN CORNEJO  
DIRECTORA GENERAL DE CULTURA Y EDUCACIÓN

NOMBRE FIRMA

**Vo. Bo.**

LILIANA GISELA GARCÍA VILCHIS  
TITULAR DE LA UPE

NOMBRE FIRMA



SISTEMA DE COORDINACIÓN HACENDARIA DEL ESTADO DE MÉXICO CON SUS MUNICIPIOS  
GUÍA METODOLÓGICA PARA EL SEGUIMIENTO Y EVALUACIÓN DEL PLAN DE DESARROLLO MUNICIPAL VIGENTE



PBRM-08B FIGHA TÉCNICA DE SEGUIMIENTO DE INDICADORES 2023  
DE GESTIÓN O ESTRATÉGICO

**PILAR / EJE TRANSVERSAL:** Pilar 3: Territorial  
**TEMA DE DESARROLLO:** Ciudades y comunidades sostenibles  
**PROGRAMA PRESUPUESTARIO:** 01030301 Conservación del patrimonio público  
**PROYECTO PRESUPUESTARIO:** 010303010101 Conservación, restauración y difusión del patrimonio cultural

**OBJETIVO DEL PROGRAMA PRESUPUESTARIO:** Incluye las acciones encaminadas a mantener y transmitir el conocimiento del patrimonio público tangible e intangible, como devenir de la identidad de los mexicanos.

**DEPENDENCIA GENERAL:** 000 DIRECCIÓN GENERAL DE CULTURA Y EDUCACIÓN  
**DEPENDENCIA AUXILIAR:** 150 CULTURA

ESTRUCTURA DEL INDICADOR COMPONENTE 2

**NOMBRE DEL INDICADOR:** Porcentaje de visitas guiadas al patrimonio cultural realizadas  
**FÓRMULA DE CÁLCULO:** (Visitas guiadas al patrimonio público cultural, artístico e histórico realizadas/Visitas guiadas al patrimonio público cultural programadas) \*100  
**INTERPRETACIÓN:** Muestra el porcentaje de visitas guiadas realizadas  
**DIMENSIÓN QUE ATIENDE:** Eficacia **FRECUENCIA DE MEDICIÓN:** Trimestral  
**DESCRIPCIÓN DEL FACTOR DE COMPARACIÓN:** Muestra la cantidad de visitas guiadas realizadas en el año anterior  
**ÁMBITO GEOGRÁFICO:** U (Urbano)  
**COBERTURA:** Municipio de Naucalpan de Juárez  
**LÍNEA BASE:** 12

COMPORTAMIENTO DE LAS VARIABLES DURANTE EL 2º TRIMESTRE

VARIABLE	UNIDAD DE MEDIDA	OPERACIÓN	META ANUAL	AVANCE TRIMESTRAL				AVANCE ACUMULADO			
				PROG.	%	ALCAN.	%	PROG.	%	ALCAN.	%
Visitas guiadas al patrimonio público cultural, artístico e histórico realizadas	visita guiada	Sumaite	8	0	0.00	0	0.00	3	37.50	3	100.00
Visitas guiadas al patrimonio público cultural programadas	visita guiada	Sumaite	8	0	0.00	0	0.00	3	37.50	3	100.00

COMPORTAMIENTO DEL INDICADOR

**DESCRIPCIÓN DE LA META ANUAL:**  
 Realizar visitas guiadas para dar a conocer el patrimonio público cultural, artístico e histórico

META ANUAL	2º TRIMESTRE				AVANCE ACUMULADO			
	PROGRAMADO	ALCAN.	EF %	SEMÁFORO	PROGRAMADO	ALCANZADO	EF %	SEMÁFORO
8	0	0	0.00	VERDE	3	3	100.00	VERDE

**DESCRIPCIÓN DE RESULTADOS Y JUSTIFICACIÓN EN CASO DE VARIACIÓN SUPERIOR A +-10 POR CIENTO RESPECTO A LO PROGRAMADO**

EVALUACIÓN DEL INDICADOR

EL ÁREA ALCANZÓ UN NIVEL ADECUADO EN EL CUMPLIMIENTO DEL INDICADOR. SE RECOMIENDA QUE SE SIGA CON LAS MISMAS ESTRATEGIAS PARA EL CUMPLIMIENTO DE LAS METAS.

ELABORO

LETICIA BUITRÓN CORNEJO  
DIRECTORA GENERAL DE CULTURA Y EDUCACIÓN

NOMBRE FIRMA

Vo. Bo.

ILIANA GRISEL GARCÍA VILCHIS  
TITULAR DE LA UPE

NOMBRE FIRMA



SISTEMA DE COORDINACIÓN HACENDARIA DEL ESTADO DE MÉXICO CON SUS MUNICIPIOS  
GUÍA METODOLÓGICA PARA EL SEGUIMIENTO Y EVALUACIÓN DEL PLAN DE DESARROLLO MUNICIPAL VIGENTE



PBRM-08B FICHA TÉCNICA DE SEGUIMIENTO DE INDICADORES 2023  
DE GESTIÓN O ESTRATÉGICO

**PILAR / EJE TRANSVERSAL:** Pilar 3: Territorial  
**TEMA DE DESARROLLO:** Ciudades y comunidades sostenibles  
**PROGRAMA PRESUPUESTARIO:** 01030301 Conservación del patrimonio público  
**PROYECTO PRESUPUESTARIO:** 010303010101 Conservación, restauración y difusión del patrimonio cultural

**OBJETIVO DEL PROGRAMA PRESUPUESTARIO:** Incluye las acciones encaminadas a mantener y transmitir el conocimiento del patrimonio público tangible e intangible, como devenir de la identidad de los mexicanos.

**DEPENDENCIA GENERAL:** 000 DIRECCIÓN GENERAL DE CULTURA Y EDUCACIÓN  
**DEPENDENCIA AUXILIAR:** 150 CULTURA

ESTRUCTURA DEL INDICADOR ACTIVIDAD 2.1

**NOMBRE DEL INDICADOR:** Porcentaje de cumplimiento del programa de difusión de las actividades culturales, artísticas e históricas  
**FÓRMULA DE CÁLCULO:** (Programa de difusión de actividades culturales, artísticas e históricas ejecutado/Programa de difusión de actividades culturales programado) \*100  
**INTERPRETACIÓN:** Muestra el cumplimiento del programa de difusión de las actividades culturales, artísticas e históricas.  
**DIMENSIÓN QUE ATIENDE:** Eficiencia **FRECUENCIA DE MEDICIÓN:** Trimestral  
**DESCRIPCIÓN DEL FACTOR DE COMPARACIÓN:** Muestra el cumplimiento del programa de difusión de las actividades culturales, artísticas e históricas realizadas  
**ÁMBITO GEOGRÁFICO:** U (Urbano)  
**COBERTURA:** Municipio de Naucalpan de Juárez  
**LÍNEA BASE:** 1

COMPORTAMIENTO DE LAS VARIABLES DURANTE EL 2\_TRIMESTRE

VARIABLE	UNIDAD DE MEDIDA	OPERACIÓN	META ANUAL	AVANCE TRIMESTRAL				AVANCE ACUMULADO			
				PROG.	%	ALCAN.	%	PROG.	%	ALCAN.	%
Programa de difusión de actividades culturales, artísticas e históricas ejecutado	Programa	Sumable	1	0	0.00	0	0.00	1	100.00	1	100.00
Programa de difusión de actividades culturales programado	Programa	Sumable	1	0	0.00	0	0.00	1	100.00	1	100.00

COMPORTAMIENTO DEL INDICADOR

**DESCRIPCIÓN DE LA META ANUAL**  
Programa de difusión de actividades culturales, artísticas e históricas ejecutado

META ANUAL	2_TRIMESTRE				AVANCE ACUMULADO			
	PROGRAMADO	ALCAN.	EF %	SEMAFORO	PROGRAMADO	ALCANZADO	EF %	SEMAFORO
1	0	0	0.00	VERDE	1	1	100.00	VERDE

DESCRIPCIÓN DE RESULTADOS Y JUSTIFICACIÓN EN CASO DE VARIACIÓN SUPERIOR A +-10 POR CIENTO RESPECTO A LO PROGRAMADO

EVALUACIÓN DEL INDICADOR

EL ÁREA ALCANZÓ UN NIVEL ADECUADO EN EL CUMPLIMIENTO DEL INDICADOR. SE RECOMIENDA QUE SE SIGA CON LAS MISMAS ESTRATEGIAS PARA EL CUMPLIMIENTO DE LAS METAS.

**ELABORO**

LETICIA BUITRÓN CORNEJO  
DIRECTORA GENERAL DE CULTURA Y EDUCACIÓN

NOMBRE FIRMA

**Vo. Bo.**

ILIANA GRISEL GARCÍA VILCHIS  
TITULAR DE LA UPE

NOMBRE FIRMA CARGO



SISTEMA DE COORDINACIÓN HACENDARIA DEL ESTADO DE MÉXICO CON SUS MUNICIPIOS  
GUÍA METODOLÓGICA PARA EL SEGUIMIENTO Y EVALUACIÓN DEL PLAN DE DESARROLLO MUNICIPAL VIGENTE

PBRM-08B FICHA TÉCNICA DE SEGUIMIENTO DE INDICADORES 2023  
DE GESTIÓN O ESTRATÉGICO



PILAR / EJE TRANSVERSAL:	Pilar 3: Territorial	
TEMA DE DESARROLLO:	Ciudades y comunidades sostenibles	
PROGRAMA PRESUPUESTARIO:	02040201	Cultura y Arte
PROYECTO PRESUPUESTARIO:	020402010101	Servicios culturales

OBJETIVO DEL PROGRAMA PRESUPUESTARIO: Incluye los proyectos encaminados a promover la difusión y desarrollo de las diferentes manifestaciones culturales y artísticas.

DEPENDENCIA GENERAL:	000	DIRECCIÓN GENERAL DE CULTURA Y EDUCACIÓN
DEPENDENCIA AUXILIAR:	150	CULTURA

ESTRUCTURA DEL INDICADOR FIN

NOMBRE DEL INDICADOR:	Tasa de variación en la realización de eventos culturales		
FÓRMULA DE CÁLCULO:	((Eventos culturales efectuados en el presente ejercicio/Eventos culturales efectuados en el año anterior)-1) *100		
INTERPRETACIÓN:	Muestra la tasa de variación en los eventos realizados con relación al año anterior.		
DIMENSIÓN QUE ATIENDE:	Eficiencia	FRECUENCIA DE MEDICIÓN:	Anual
DESCRIPCIÓN DEL FACTOR DE COMPARACIÓN:	Muestra el número de eventos culturales realizados		
ÁMBITO GEOGRÁFICO:	U (Urbano)		
COBERTURA:	Municipio de Naucalpan de Juárez		
LÍNEA BASE:	47		

COMPORTAMIENTO DE LAS VARIABLES DURANTE EL 2° TRIMESTRE

VARIABLE	UNIDAD DE MEDIDA	OPERACIÓN	META ANUAL	AVANCE TRIMESTRAL				AVANCE ACUMULADO			
				PROG.	%	ALCAN.	%	PROG.	%	ALCAN.	%
Eventos culturales efectuados en el presente ejercicio	eventos	Sumable	33	0	0.00	0	0.00	13	39.39	13	100.00
Eventos culturales efectuados en el año anterior	Evento	Sumable	33	0	0.00	0	0.00	13	39.39	13	100.00

COMPORTAMIENTO DEL INDICADOR

DESCRIPCIÓN DE LA META ANUAL  
Eventos culturales efectuados

META ANUAL	2° TRIMESTRE				AVANCE ACUMULADO			
	PROGRAMADO	ALCAN.	EF %	SEMÁFORO	PROGRAMADO	ALCANZADO	EF %	SEMÁFORO
33	0	0	0.00	VERDE	13	13	100.00	VERDE

DESCRIPCIÓN DE RESULTADOS Y JUSTIFICACIÓN EN CASO DE VARIACIÓN SUPERIOR A +-10 POR CIENTO RESPECTO A LO PROGRAMADO

EVALUACIÓN DEL INDICADOR

EL ÁREA ALCANZÓ UN NIVEL ADECUADO EN EL CUMPLIMIENTO DEL INDICADOR. SE RECOMIENDA QUE SE SIGA CON LAS MISMAS ESTRATEGIAS PARA EL CUMPLIMIENTO DE LAS METAS.

ELABORO  
  
LETICIA BUITRÓN CORNEJO  
DIRECTORA GENERAL DE CULTURA Y EDUCACIÓN  
NOMBRE FIRMA



Vo.Bo.  
  
ILIANA GRISEL GARCÍA VILCHIS  
TITULAR DE LA UPE  
NOMBRE FIRMA







SISTEMA DE COORDINACIÓN HACENDARIA DEL ESTADO DE MÉXICO CON SUS MUNICIPIOS  
GUÍA METODOLÓGICA PARA EL SEGUIMIENTO Y EVALUACIÓN DEL PLAN DE DESARROLLO MUNICIPAL VIGENTE



PBRM-08B FICHA TÉCNICA DE SEGUIMIENTO DE INDICADORES 2023  
DE GESTIÓN O ESTRATÉGICO

<b>PILAR / EJE TRANSVERSAL:</b>	Pilar 3: Territorial	
<b>TEMA DE DESARROLLO:</b>	Ciudades y comunidades sostenibles	
<b>PROGRAMA PRESUPUESTARIO:</b>	02040201	Cultura y Arte
<b>PROYECTO PRESUPUESTARIO:</b>	020402010101	Servicios culturales
<b>OBJETIVO DEL PROGRAMA PRESUPUESTARIO:</b>	Incluye los proyectos encaminados a promover la difusión y desarrollo de las diferentes manifestaciones culturales y artísticas.	
<b>DEPENDENCIA GENERAL:</b>	000	DIRECCIÓN GENERAL DE CULTURA Y EDUCACIÓN
<b>DEPENDENCIA AUXILIAR:</b>	150	CULTURA

ESTRUCTURA DEL INDICADOR PROPÓSITO

<b>NOMBRE DEL INDICADOR:</b>	Porcentaje de población asistente a la actividad artística y cultural		
<b>FÓRMULA DE CÁLCULO:</b>	(Total de asistentes registrados en eventos culturales y artísticos municipales/Total de la población municipal) *100		
<b>INTERPRETACIÓN:</b>	Muestra el porcentaje de personas que asisten a actividades culturales y artísticas.		
<b>DIMENSIÓN QUE ATIENDE:</b>	Eficiencia	<b>FRECUENCIA DE MEDICIÓN:</b>	Anual
<b>DESCRIPCIÓN DEL FACTOR DE COMPARACIÓN:</b>	Muestra el porcentaje de la población que asiste a las actividades artísticas y culturales		
<b>ÁMBITO GEOGRÁFICO:</b>	U (Urbano)		
<b>COBERTURA:</b>	Municipio de Naucalpan de Juárez		
<b>LÍNEA BASE:</b>	125		

COMPORTAMIENTO DE LAS VARIABLES DURANTE EL 2\_TRIMESTRE

VARIABLE	UNIDAD DE MEDIDA	OPERACIÓN	META ANUAL	AVANCE TRIMESTRAL				AVANCE ACUMULADO			
				PROG.	%	ALCAN.	%	PROG.	%	ALCAN.	%
Total de asistentes registrados en eventos culturales y artísticos municipales	asistentes	Sumable	125	0	0.00	0	0.00	0	0.00	0	0.00
Total de la población municipal	asistentes	Sumable	125	0	0.00	0	0.00	0	0.00	0	0.00

COMPORTAMIENTO DEL INDICADOR

<b>DESCRIPCIÓN DE LA META ANUAL</b>
Total de asistentes registrados

META ANUAL	2_TRIMESTRE				AVANCE ACUMULADO			
	PROGRAMADO	AVANCE TRIMESTRAL	SEMAFORO	PROGRAMADO	ALCANZADO	EF %	SEMAFORO	
125	0	0	VERDE	0	0	0.00	VERDE	

<b>DESCRIPCIÓN DE RESULTADOS Y JUSTIFICACIÓN EN CASO DE VARIACIÓN SUPERIOR A +-10 POR CIENTO RESPECTO A LO PROGRAMADO</b>

EVALUACIÓN DEL INDICADOR

EL ÁREA ALCANZÓ UN NIVEL ADECUADO EN EL CUMPLIMIENTO DEL INDICADOR. SE RECOMIENDA QUE SE SIGA CON LAS MISMAS ESTRATEGIAS PARA EL CUMPLIMIENTO DE LAS METAS.
---

ELABORO

LETICIA BUITRÓN CORNEJO  
DIRECTORA GENERAL DE CULTURA Y EDUCACIÓN

NOMBRE FIRMA CARGO

Vo. Bo.

ILIANA GRISEL GARCÍA VILCHIS  
TITULAR DE LA UPE

NOMBRE FIRMA



SISTEMA DE COORDINACIÓN HACENDARIA DEL ESTADO DE MÉXICO CON SUS MUNICIPIOS  
GUÍA METODOLÓGICA PARA EL SEGUIMIENTO Y EVALUACIÓN DEL PLAN DE DESARROLLO MUNICIPAL VIGENTE



PBRM-08B FICHA TÉCNICA DE SEGUIMIENTO DE INDICADORES 2023  
DE GESTIÓN O ESTRATÉGICO

**PILAR / EJE TRANSVERSAL:** Pilar 3: Territorial  
**TEMA DE DESARROLLO:** Ciudades y comunidades sostenibles  
**PROGRAMA PRESUPUESTARIO:** 02040201 Cultura y Arte  
**PROYECTO PRESUPUESTARIO:** 020402010101 Servicios culturales

**OBJETIVO DEL PROGRAMA PRESUPUESTARIO:** Incluye los proyectos encaminados a promover la difusión y desarrollo de las diferentes manifestaciones culturales y artísticas.

**DEPENDENCIA GENERAL:** 000 DIRECCIÓN GENERAL DE CULTURA Y EDUCACIÓN  
**DEPENDENCIA AUXILIAR:** 150 CULTURA

ESTRUCTURA DEL INDICADOR COMPONENTE 1

**NOMBRE DEL INDICADOR:** Porcentaje de eventos culturales y artísticos realizados  
**FÓRMULA DE CÁLCULO:** (Eventos culturales y artísticos realizados/Eventos culturales y artísticos programados) \*100  
**INTERPRETACIÓN:** Muestra el porcentaje de eventos realizados  
**DIMENSIÓN QUE ATIENDE:** Eficiencia **FRECUENCIA DE MEDICIÓN:** Semestral  
**DESCRIPCIÓN DEL FACTOR DE COMPARACIÓN:** Muestra el número de eventos culturales realizados  
**ÁMBITO GEOGRÁFICO:** U (Urbano)  
**COBERTURA:** Municipio de Naucalpan de Juárez  
**LÍNEA BASE:** 47

COMPORTAMIENTO DE LAS VARIABLES DURANTE EL 2 TRIMESTRE

VARIABLE	UNIDAD DE MEDIDA	OPERACIÓN	META ANUAL	AVANCE TRIMESTRAL				AVANCE ACUMULADO			
				PROG.	%	ALCAN.	%	PROG.	%	ALCAN.	%
Eventos culturales y artísticos realizados	eventos	Sumable	33	0	0.00	0	0.00	13	39.39	13	100.00
Eventos culturales y artísticos programados	eventos	Sumable	33	0	0.00	0	0.00	13	39.39	13	100.00

COMPORTAMIENTO DEL INDICADOR

**DESCRIPCIÓN DE LA META ANUAL**  
 Total de eventos culturales efectuados

META ANUAL	2 TRIMESTRE				AVANCE ACUMULADO			
	PROGRAMADO	ALCAN.	EF %	SEMÁFORO	PROGRAMADO	ALCANZADO	EF %	SEMÁFORO
33	0	0	0.00	VERDE	13	13	100.00	VERDE

**DESCRIPCIÓN DE RESULTADOS Y JUSTIFICACIÓN EN CASO DE VARIACIÓN SUPERIOR A +-10 POR CIENTO RESPECTO A LO PROGRAMADO**

EVALUACIÓN DEL INDICADOR

EL ÁREA ALCANZÓ UN NIVEL ADECUADO EN EL CUMPLIMIENTO DEL INDICADOR. SE RECOMIENDA QUE SE SIGA CON LAS MISMAS ESTRATEGIAS PARA EL CUMPLIMIENTO DE LAS METAS.

**ELABORO**

LETICIA BUITRÓN CORNEJO  
DIRECTORA GENERAL DE CULTURA Y EDUCACIÓN

NOMBRE FIRMA

CARGO  
DIRECCIÓN GENERAL DE CULTURA Y EDUCACIÓN

**Vo. Bo.**

ILIANA GRISEL GARCÍA VILCHIS  
TITULAR DE LA UPE

NOMBRE FIRMA

CARGO  
PRESIDENCIA MUNICIPAL



SISTEMA DE COORDINACIÓN HACENDARIA DEL ESTADO DE MÉXICO CON SUS MUNICIPIOS  
GUÍA METODOLÓGICA PARA EL SEGUIMIENTO Y EVALUACIÓN DEL PLAN DE DESARROLLO MUNICIPAL VIGENTE

PBRM-08B FICHA TÉCNICA DE SEGUIMIENTO DE INDICADORES 2023  
DE GESTIÓN O ESTRATÉGICO



**PILAR / EJE TRANSVERSAL:** Pilar 3: Territorial  
**TEMA DE DESARROLLO:** Ciudades y comunidades sostenibles  
**PROGRAMA PRESUPUESTARIO:** 02040201 Cultura y Arte  
**PROYECTO PRESUPUESTARIO:** 020402010102 Difusión de la cultura

**OBJETIVO DEL PROGRAMA PRESUPUESTARIO:** Incluye los proyectos encaminados a promover la difusión y desarrollo de las diferentes manifestaciones culturales y artísticas.

**DEPENDENCIA GENERAL:** 000 DIRECCIÓN GENERAL DE CULTURA Y EDUCACIÓN  
**DEPENDENCIA AUXILIAR:** 150 CULTURA

ESTRUCTURA DEL INDICADOR ACTIVIDAD 1.2

**NOMBRE DEL INDICADOR:** Porcentaje de Actividades y eventos culturales y artísticos publicados  
**FÓRMULA DE CÁLCULO:** (Actividades y eventos publicados/Total de eventos programados) \*100  
**INTERPRETACIÓN:** Muestra el porcentaje actividades y eventos culturales y artísticos publicados  
**DIMENSIÓN QUE ATIENDE:** Eficiencia **FRECUENCIA DE MEDICIÓN:** Trimestral  
**DESCRIPCIÓN DEL FACTOR DE COMPARACIÓN:** Indica el número de eventos publicados en el año anterior  
**ÁMBITO GEOGRÁFICO:** U (Urbano)  
**COBERTURA:** Municipio de Naucalpan de Juárez  
**LÍNEA BASE:** 193

COMPORTAMIENTO DE LAS VARIABLES DURANTE EL 2\_TRIMESTRE

VARIABLE	UNIDAD DE MEDIDA	OPERACIÓN	META ANUAL	AVANCE TRIMESTRAL				AVANCE ACUMULADO			
				PROG.	%	ALCAN.	%	PROG.	%	ALCAN.	%
Actividades y eventos publicados	Publicación	Sumable	160	0	0.00	0	0.00	60	33.33	60	100.00
Total de eventos programados	publicación	Sumable	160	0	0.00	0	0.00	60	33.33	60	100.00

COMPORTAMIENTO DEL INDICADOR

**DESCRIPCIÓN DE LA META ANUAL**  
 Actividades y eventos publicados

META ANUAL	2_TRIMESTRE				AVANCE ACUMULADO			
	PROGRAMADO	ALCAN.	EF %	SEMÁFORO	PROGRAMADO	ALCANZADO	EF %	SEMÁFORO
160	0	0	0.00	VERDE	60	60	100.00	VERDE

**DESCRIPCIÓN DE RESULTADOS Y JUSTIFICACIÓN EN CASO DE VARIACIÓN SUPERIOR A +-10 POR CIENTO RESPECTO A LO PROGRAMADO**

EVALUACIÓN DEL INDICADOR

EL ÁREA ALCANZÓ UN NIVEL ADECUADO EN EL CUMPLIMIENTO DEL INDICADOR. SE RECOMIENDA QUE SE SIGA CON LAS MISMAS ESTRATEGIAS PARA EL CUMPLIMIENTO DE LAS METAS.

**ELABORO**

LETICIA BUITRÓN CORNEJO  
 DIRECTORA GENERAL DE CULTURA Y EDUCACIÓN

**NAUCALPAN DE JUÁREZ**  
 AYUNTAMIENTO CONSTITUCIONAL 2022-2024  
 DIRECCIÓN GENERAL DE CULTURA Y EDUCACIÓN

NOMBRE FIRMA CARGO

**Vo. Bo.**

ILIANA GRISEL GARCÍA VILCHIS  
 TITULAR DE LA UJPE

**NAUCALPAN DE JUÁREZ**  
 AYUNTAMIENTO CONSTITUCIONAL 2022-2024  
 PRESIDENCIA MUNICIPAL

NOMBRE FIRMA CARGO



SISTEMA DE COORDINACIÓN HACENDARIA DEL ESTADO DE MÉXICO CON SUS MUNICIPIOS  
 GUÍA METODOLÓGICA PARA EL SEGUIMIENTO Y EVALUACIÓN DEL PLAN DE DESARROLLO MUNICIPAL VIGENTE



PBRM-08B FICHA TÉCNICA DE SEGUIMIENTO DE INDICADORES 2023  
 DE GESTIÓN O ESTRATÉGICO

**PILAR / EJE TRANSVERSAL:** Pilar 3: Territorial  
**TEMA DE DESARROLLO:** Ciudades y comunidades sostenibles  
**PROGRAMA PRESUPUESTARIO:** 02040201 Cultura y Arte  
**PROYECTO PRESUPUESTARIO:** 020402010101 Servicios culturales

**OBJETIVO DEL PROGRAMA PRESUPUESTARIO:** Incluye los proyectos encaminados a promover la difusión y desarrollo de las diferentes manifestaciones culturales y artísticas.

**DEPENDENCIA GENERAL:** 000 DIRECCIÓN GENERAL DE CULTURA Y EDUCACIÓN  
**DEPENDENCIA AUXILIAR:** 150 CULTURA

ESTRUCTURA DEL INDICADOR ACTIVIDAD 1.4

**NOMBRE DEL INDICADOR:** Porcentaje de expresiones artísticas y culturales realizadas  
**FÓRMULA DE CÁLCULO:** [Expresiones artísticas y culturales realizadas/Solicitudes de expresiones artísticas y culturales recibidas] \*100  
**INTERPRETACIÓN:** Muestra el porcentaje de expresiones artísticas y culturales realizados.  
**DIMENSIÓN QUE ATIENDE:** Eficiencia **FRECUENCIA DE MEDICIÓN:** Mensual  
**DESCRIPCIÓN DEL FACTOR DE COMPARACIÓN:** Muestra el número de expresiones artísticas realizadas  
**ÁMBITO GEOGRÁFICO:** U (Urbano)  
**COBERTURA:** Municipio de Naucalpan de Juárez  
**LÍNEA BASE:** 46

COMPORTAMIENTO DE LAS VARIABLES DURANTE EL 2º TRIMESTRE

VARIABLE	UNIDAD DE MEDIDA	OPERACION	META ANUAL	AVANCE TRIMESTRAL				AVANCE ACUMULADO			
				PROG.	%	ALCAN.	%	PROG.	%	ALCAN.	%
Expresiones artísticas y culturales realizadas	expresión artística	Sumable	33	0	0.00	0	0.00	13	39.39	13	100.00
Solicitudes de expresiones artísticas y culturales recibidas	Solicitud	Sumable	33	0	0.00	0	0.00	13	39.39	13	100.00

COMPORTAMIENTO DEL INDICADOR

**DESCRIPCIÓN DE LA META ANUAL**  
 Solicitudes de expresiones culturales y artísticas ejecutadas

META ANUAL	2º TRIMESTRE				AVANCE ACUMULADO			
	PROGRAMADO	ALCAN.	EF %	SEMÁFORO	PROGRAMADO	ALCANZADO	EF %	SEMÁFORO
33	0	0	0.00	VERDE	13	13	100.00	VERDE

**DESCRIPCIÓN DE RESULTADOS Y JUSTIFICACIÓN EN CASO DE VARIACIÓN SUPERIOR A +/-10 POR CIENTO RESPECTO A LO PROGRAMADO**

EVALUACIÓN DEL INDICADOR

EL ÁREA ALCANZÓ UN NIVEL ADECUADO EN EL CUMPLIMIENTO DEL INDICADOR. SE RECOMIENDA QUE SE SIGA CON LAS MISMAS ESTRATEGIAS PARA EL CUMPLIMIENTO DE LAS METAS.

**ELABORO**

*[Firma]*  
 LETICIA BUITRÓN CORNEJO  
 DIRECTORA GENERAL DE CULTURA Y EDUCACIÓN

NOMBRE FIRMA



**Vo. Bo.**

*[Firma]*  
 ILIANA GRISEL GARCÍA VILCHIS  
 TITULAR DE LAUPE

NOMBRE FIRMA





SISTEMA DE COORDINACIÓN HACENDARIA DEL ESTADO DE MÉXICO CON SUS MUNICIPIOS  
 GUÍA METODOLÓGICA PARA EL SEGUIMIENTO Y EVALUACIÓN DEL PLAN DE DESARROLLO MUNICIPAL VIGENTE



PBRM-08B FICHA TÉCNICA DE SEGUIMIENTO DE INDICADORES 2023  
 DE GESTIÓN O ESTRATÉGICO

<b>PILAR / EJE TRANSVERSAL:</b>	Pilar 1: Social	
<b>TEMA DE DESARROLLO:</b>	Educación Incluyente y de calidad	
<b>PROGRAMA PRESUPUESTARIO:</b>	02050101	Educación Básica
<b>PROYECTO PRESUPUESTARIO:</b>	020501010106	Apoyo municipal a la educación básica
<b>OBJETIVO DEL PROGRAMA PRESUPUESTARIO:</b>	Engloba las acciones de apoyo tendientes al mejoramiento de los servicios de educación en los diferentes sectores de la población en sus niveles inicial, preescolar, primaria y secundaria conforme a los programas de estudio establecidos en el Plan y programas autorizados por la SEP, asimismo incluye las acciones de apoyo para el fortalecimiento de la formación, actualización, capacitación y profesionalización de docentes y administrativos en concordancia con las necesidades del proceso educativo.	
<b>DEPENDENCIA GENERAL:</b>	000	DIRECCIÓN GENERAL DE CULTURA Y EDUCACIÓN
<b>DEPENDENCIA AUXILIAR:</b>	141	EDUCACIÓN

ESTRUCTURA DEL INDICADOR PROPOSITO

<b>NOMBRE DEL INDICADOR:</b>	Tasa de variación en el número de certificaciones de escuelas dignas		
<b>FÓRMULA DE CÁLCULO:</b>	((Certificaciones de escuelas dignas a planteles educativos en el año actual/Certificaciones de escuelas dignas a planteles educativos en el año anterior)-1) *100		
<b>INTERPRETACIÓN:</b>	Sirve para conocer el número de certificaciones de escuelas dignas		
<b>DIMENSIÓN QUE ATIENDE:</b>	Eficiencia	<b>FRECUENCIA DE MEDICIÓN:</b>	Annual
<b>DESCRIPCIÓN DEL FACTOR DE COMPARACIÓN:</b>	Certificaciones de escuelas dignas a planteles educativos en el año actual		
<b>ÁMBITO GEOGRÁFICO:</b>	U (Urbano)		
<b>COBERTURA:</b>	Municipio de Naucalpan de Juárez		
<b>LÍNEA BASE:</b>	1		

COMPORTAMIENTO DE LAS VARIABLES DURANTE EL 2° TRIMESTRE

VARIABLE	UNIDAD DE MEDIDA	OPERACIÓN	META ANUAL	AVANCE TRIMESTRAL				AVANCE ACUMULADO			
				PROG.	%	ALCAN.	%	PROG.	%	ALCAN.	%
Certificaciones de escuelas dignas a planteles educativos en el año actual	Escuela	Sumable	0	0	0.00	0	0.00	0	0.00	0	0.00
Certificaciones de escuelas dignas a planteles educativos en el año anterior	Escuela	Sumable	0	0	0.00	0	0.00	0	0.00	0	0.00

COMPORTAMIENTO DEL INDICADOR

<b>DESCRIPCIÓN DE LA META ANUAL</b>
Contar con planteles educativos con certificaciones de escuelas dignas

META ANUAL	2° TRIMESTRE				AVANCE ACUMULADO			
	PROGRAMADO	ALCAN.	EF %	SEMÁFORO	PROGRAMADO	ALCANZADO	EF %	SEMÁFORO
0	0	0	0.00	VERDE	0	0	0.00	VERDE

DESCRIPCIÓN DE RESULTADOS Y JUSTIFICACIÓN EN CASO DE VARIACIÓN SUPERIOR A +-10 POR CIENTO RESPECTO A LO PROGRAMADO

EVALUACIÓN DEL INDICADOR

EL ÁREA ALCANZÓ UN NIVEL ADECUADO EN EL CUMPLIMIENTO DEL INDICADOR. SE RECOMIENDA QUE SE SIGA CON LAS MISMAS ESTRATEGIAS PARA EL CUMPLIMIENTO DE LAS METAS.

ELABORO

LETICIA BUITRÓN CORNEJO  
DIRECTORA GENERAL DE CULTURA Y EDUCACIÓN

NOMBRE FIRMA CARGO

Vo.Bo.

ILIANA GRISELA GARCÍA VILCHIS  
TITULAR DE LA UIPPE

NOMBRE FIRMA CARGO



SISTEMA DE COORDINACIÓN HACENDARIA DEL ESTADO DE MÉXICO CON SUS MUNICIPIOS  
GUÍA METODOLÓGICA PARA EL SEGUIMIENTO Y EVALUACIÓN DEL PLAN DE DESARROLLO MUNICIPAL VIGENTE

PBRM-08B FICHA TÉCNICA DE SEGUIMIENTO DE INDICADORES 2023  
DE GESTIÓN O ESTRATÉGICO



PILAR / EJE TRANSVERSAL:	Pilar 1: Social	
TEMA DE DESARROLLO:	Desarrollo humano incluyente, sin discriminación y libre de violencia	
PROGRAMA PRESUPUESTARIO:	02060701	Pueblos Indígenas
PROYECTO PRESUPUESTARIO:	020607010104	Difusión y protección de las manifestaciones y el patrimonio cultural de los pueblos indígenas

**OBJETIVO DEL PROGRAMA PRESUPUESTARIO:** Incluye el quehacer gubernamental para impulsar el desarrollo integral de los pueblos indígenas con la participación social y el respeto a sus costumbres y tradiciones.

DEPENDENCIA GENERAL:	000	DIRECCIÓN GENERAL DE CULTURA Y EDUCACIÓN
DEPENDENCIA AUXILIAR:	150	CULTURA

ESTRUCTURA DEL INDICADOR RN

<b>NOMBRE DEL INDICADOR:</b>	Tasa de variación en la realización de eventos de carácter cultural étnico		
<b>FÓRMULA DE CÁLCULO:</b>	((Eventos de carácter cultural étnico realizados en el año actual/Eventos de carácter cultural étnico realizados en el año anterior)-1) *100		
<b>INTERPRETACIÓN:</b>	Muestra la variación de los eventos culturales étnicos realizados		
<b>DIMENSIÓN QUE ATIENDE:</b>	Eficiencia	<b>FRECUENCIA DE MEDICIÓN:</b>	Anual
<b>DESCRIPCIÓN DEL FACTOR DE COMPARACIÓN:</b>	Muestra el número de eventos étnicos realizados el año anterior		
<b>ÁMBITO GEOGRÁFICO:</b>	U (Urbano)		
<b>COBERTURA:</b>	Municipio de Naucalpan de Juárez		
<b>LÍNEA BASE:</b>	5		

COMPORTAMIENTO DE LAS VARIABLES DURANTE EL 2° TRIMESTRE

VARIABLE	UNIDAD DE MEDIDA	OPERACIÓN	META ANUAL	AVANCE TRIMESTRAL				AVANCE ACUMULADO			
				PROG.	%	ALCAN.	%	PROG.	%	ALCAN.	%
Eventos de carácter cultural étnico realizados en el año actual	eventos	Sumable	5	1	20.00	1	100.00	1	20.00	1	100.00
Eventos de carácter cultural étnico realizados en el año anterior	evento	Sumable	5	1	20.00	1	100.00	1	20.00	1	100.00

COMPORTAMIENTO DEL INDICADOR

**DESCRIPCIÓN DE LA META ANUAL**  
Muestra la variación de los eventos culturales étnicos realizados

META ANUAL	2° TRIMESTRE				AVANCE ACUMULADO			
	PROGRAMADO	ALCAN.	EF %	SEMAFORO	PROGRAMADO	ALCANZADO	EF %	SEMAFORO
5	1	1	100.00	VERDE	1	1	100.00	VERDE

**DESCRIPCIÓN DE RESULTADOS Y JUSTIFICACIÓN EN CASO DE VARIACIÓN SUPERIOR A +-10 POR CIENTO RESPECTO A LO PROGRAMADO**


EVALUACIÓN DEL INDICADOR

EL ÁREA ALCANZÓ UN NIVEL ADECUADO EN EL CUMPLIMIENTO DEL INDICADOR. SE RECOMIENDA QUE SE SIGA CON LAS MISMAS ESTRATEGIAS PARA EL CUMPLIMIENTO DE LAS METAS.

ELABORO  
  
LETICIA BUITRÓN CORNEJO  
DIRECTORA GENERAL DE CULTURA Y EDUCACIÓN  
NOMBRE FIRMA CARGO



Vo. Bo.  
  
ILIANA GRISEL GARCÍA VILCHIS  
TITULAR DE LAUIPE  
NOMBRE FIRMA CARGO





SISTEMA DE COORDINACIÓN HACENDARIA DEL ESTADO DE MÉXICO CON SUS MUNICIPIOS  
GUÍA METODOLÓGICA PARA EL SEGUIMIENTO Y EVALUACIÓN DEL PLAN DE DESARROLLO MUNICIPAL VIGENTE



PBRM-08B FICHA TÉCNICA DE SEGUIMIENTO DE INDICADORES 2023  
DE GESTIÓN O ESTRATÉGICO

**PILAR / EJE TRANSVERSAL:** Pilar 1: Social  
**TEMA DE DESARROLLO:** Desarrollo humano incluyente, sin discriminación y libre de violencia  
**PROGRAMA PRESUPUESTARIO:** 02060701 Pueblos Indígenas  
**PROYECTO PRESUPUESTARIO:** 020607010104 Difusión y protección de las manifestaciones y el patrimonio cultural de los pueblos indígenas

**OBJETIVO DEL PROGRAMA PRESUPUESTARIO:** Incluye el quehacer gubernamental para impulsar el desarrollo integral de los pueblos indígenas con la participación social y el respeto a sus costumbres y tradiciones.

**DEPENDENCIA GENERAL:** 000 DIRECCIÓN GENERAL DE CULTURA Y EDUCACIÓN  
**DEPENDENCIA AUXILIAR:** 150 CULTURA

ESTRUCTURA DEL INDICADOR PROPOSITO

**NOMBRE DEL INDICADOR:** Tasa de variación en la realización de programas de promoción y exposición  
**FÓRMULA DE CÁLCULO:**  $((\text{Programas de promoción y exposición realizados en el año actual} / \text{Programas de promoción y exposición realizados en el año anterior}) - 1) * 100$   
**INTERPRETACIÓN:** Muestra la variación en la realización de programas y exposiciones realizados  
**DIMENSIÓN QUE ATIENDE:** Eficiencia **FRECUENCIA DE MEDICIÓN:** Anual  
**DESCRIPCIÓN DEL FACTOR DE COMPARACIÓN:** Muestra el numero de promoción y exposiciones étnicas realizadas el año anterior  
**ÁMBITO GEOGRÁFICO:** U (Urbano)  
**COBERTURA:** Municipio de Naucalpan de Juárez  
**LÍNEA BASE:** 2

COMPORTAMIENTO DE LAS VARIABLES DURANTE EL 2° TRIMESTRE

VARIABLE	UNIDAD DE MEDIDA	OPERACIÓN	META ANUAL	AVANCE TRIMESTRAL				AVANCE ACUMULADO			
				PROG.	%	ALCAN.	%	PROG.	%	ALCAN.	%
Programas de promoción y exposición realizados en el año actual	exposición	Sumable	2	0	0.00	0	0.00	0	0.00	0	0.00
Programas de promoción y exposición realizados en el año anterior	exposición	Sumable	2	0	0.00	0	0.00	0	0.00	0	0.00

COMPORTAMIENTO DEL INDICADOR

**DESCRIPCIÓN DE LA META ANUAL:**  
Muestra la variación en la realización de programas y exposiciones realizados

META ANUAL	2° TRIMESTRE				AVANCE ACUMULADO			
	PROGRAMADO	ALCAN.	EF %	SEMAFORO	PROGRAMADO	ALCANZADO	EF %	SEMAFORO
2	0	0	0.00	VERDE	0	0	0.00	VERDE

**DESCRIPCIÓN DE RESULTADOS Y JUSTIFICACIÓN EN CASO DE VARIACIÓN SUPERIOR A +10 POR CIENTO RESPECTO A LO PROGRAMADO**

EVALUACIÓN DEL INDICADOR

EL ÁREA ALCANZÓ UN NIVEL ADECUADO EN EL CUMPLIMIENTO DEL INDICADOR. SE RECOMIENDA QUE SE SIGA CON LAS MISMAS ESTRATEGIAS PARA EL CUMPLIMIENTO DE LAS METAS.

**ELABORO**

LETICIA BUITRÓN CORNEJO  
DIRECTORA GENERAL DE CULTURA Y EDUCACIÓN

NOMBRE FIRMA

**Vo. Bo.**

ILIANA GRISEL GARCÍA VILCHIS  
TITULAR DE LA UIPE

NOMBRE FIRMA



SISTEMA DE COORDINACIÓN HACENDARIA DEL ESTADO DE MÉXICO CON SUS MUNICIPIOS  
GUÍA METODOLÓGICA PARA EL SEGUIMIENTO Y EVALUACIÓN DEL PLAN DE DESARROLLO MUNICIPAL VIGENTE

PBRM-08B FICHA TÉCNICA DE SEGUIMIENTO DE INDICADORES 2023  
DE GESTIÓN O ESTRATÉGICO



**PILAR / EJE TRANSVERSAL:** Pilar 1: Social  
**TEMA DE DESARROLLO:** Desarrollo humano incluyente, sin discriminación y libre de violencia  
**PROGRAMA PRESUPUESTARIO:** 02060701 Pueblos Indígenas  
**PROYECTO PRESUPUESTARIO:** 020607010104 Difusión y protección de las manifestaciones y el patrimonio cultural de los pueblos indígenas

**OBJETIVO DEL PROGRAMA PRESUPUESTARIO:** Incluye el quehacer gubernamental para impulsar el desarrollo integral de los pueblos indígenas con la participación social y el respeto a sus costumbres y tradiciones.

**DEPENDENCIA GENERAL:** 000 DIRECCIÓN GENERAL DE CULTURA Y EDUCACIÓN  
**DEPENDENCIA AUXILIAR:** 150 CULTURA

ESTRUCTURA DEL INDICADOR COMPONENTE 1

**NOMBRE DEL INDICADOR:** Porcentaje de espacios de exposición y comercialización de productos artesanales instalados  
**FÓRMULA DE CÁLCULO:** (Espacios de exposición y comercialización de productos artesanales instalados/Espacios de exposición y comercialización de productos artesanales programados) \* 100  
**INTERPRETACIÓN:** Muestra el número de espacios para la comercialización de productos artesanales  
**DIMENSIÓN QUE ATIENDE:** Eficiencia **FRECUENCIA DE MEDICIÓN:** Semestral  
**DESCRIPCIÓN DEL FACTOR DE COMPARACIÓN:** Muestra el número de promoción y exposiciones étnicas realizadas el año anterior  
**ÁMBITO GEOGRÁFICO:** U (Urbano)  
**COBERTURA:** Municipio de Naucalpan de Juárez  
**LÍNEA BASE:** 2

COMPORTAMIENTO DE LAS VARIABLES DURANTE EL 2\_TRIMESTRE

VARIABLE	UNIDAD DE MEDIDA	OPERACIÓN	META ANUAL	AVANCE TRIMESTRAL				AVANCE ACUMULADO			
				PROG.	%	ALCAN.	%	PROG.	%	ALCAN.	%
Espacios de exposición y comercialización de productos artesanales instalados	Espacios	Sumable	2	0	0.00	0	0.00	0	0.00	0	0.00
Espacios de exposición y comercialización de productos artesanales programados	espacio	Sumable	2	0	0.00	0	0.00	0	0.00	0	0.00

COMPORTAMIENTO DEL INDICADOR

**DESCRIPCIÓN DE LA META ANUAL**  
Muestra el número de espacios para la comercialización de productos artesanales

2\_TRIMESTRE

META ANUAL	AVANCE TRIMESTRAL				AVANCE ACUMULADO			
	PROGRAMADO	ALCAN.	EF %	SEMAFORO	PROGRAMADO	ALCANZADO	EF %	SEMAFORO
2	0	0	0.00	VERDE	0	0	0.00	VERDE

**DESCRIPCIÓN DE RESULTADOS Y JUSTIFICACIÓN EN CASO DE VARIACIÓN SUPERIOR A +-10 POR CIENTO RESPECTO A LO PROGRAMADO**

EVALUACIÓN DEL INDICADOR

EL ÁREA ALCANZÓ UN NIVEL ADECUADO EN EL CUMPLIMIENTO DEL INDICADOR, SE RECOMIENDA QUE SE SIGA CON LAS MISMAS ESTRATEGIAS PARA EL CUMPLIMIENTO DE LAS METAS.

**ELABORÓ**  
  
**LETICIA BUITRÓN CORNEJO**  
DIRECTORA GENERAL DE CULTURA Y EDUCACIÓN  
**NOMBRE FIRMA**

**Vo. Bo.**  
  
**ILIANA GRISEL GARCÍA VILCHIS**  
TITULAR DE LA UIPE  
**NOMBRE FIRMA**





SISTEMA DE COORDINACIÓN HACENDARIA DEL ESTADO DE MÉXICO CON SUS MUNICIPIOS  
GUÍA METODOLÓGICA PARA EL SEGUIMIENTO Y EVALUACIÓN DEL PLAN DE DESARROLLO MUNICIPAL VIGENTE



PBRM-08B FICHA TÉCNICA DE SEGUIMIENTO DE INDICADORES 2023  
DE GESTIÓN O ESTRATÉGICO

**PILAR /EJE TRANSVERSAL:** Pilar 1: Social  
**TEMA DE DESARROLLO:** Desarrollo humano incluyente, sin discriminación y libre de violencia  
**PROGRAMA PRESUPUESTARIO:** 02060701 Pueblos Indígenas  
**PROYECTO PRESUPUESTARIO:** 020607010104 Difusión y protección de las manifestaciones y el patrimonio cultural de los pueblos indígenas

**OBJETIVO DEL PROGRAMA PRESUPUESTARIO:** Incluye el quehacer gubernamental para impulsar el desarrollo integral de los pueblos indígenas con la participación social y el respeto a sus costumbres y tradiciones.

**DEPENDENCIA GENERAL:** 000 DIRECCIÓN GENERAL DE CULTURA Y EDUCACIÓN  
**DEPENDENCIA AUXILIAR:** 150 CULTURA

**ESTRUCTURA DEL INDICADOR COMPONENTES**

**NOMBRE DEL INDICADOR:** Porcentaje de eventos culturales autóctonos realizados  
**FÓRMULA DE CÁLCULO:** (Eventos culturales autóctonos efectuados/Eventos autóctonos programados) \*100  
**INTERPRETACIÓN:** Muestra el porcentaje de eventos culturales autóctonos realizados  
**DIMENSIÓN QUE ATIENDE:** Eficiencia **FRECUENCIA DE MEDICIÓN:** Semestral  
**DESCRIPCIÓN DEL FACTOR DE COMPARACIÓN:** Indica el número de eventos realizados en el año anterior  
**ÁMBITO GEOGRÁFICO:** U (Urbano)  
**COBERTURA:** Municipio de Naucalpan de Juárez  
**LÍNEA BASE:** 3

**COMPORTAMIENTO DE LAS VARIABLES DURANTE EL 2° TRIMESTRE**

VARIABLE	UNIDAD DE MEDIDA	OPERACIÓN	META ANUAL	AVANCE TRIMESTRAL				AVANCE ACUMULADO			
				PROG.	%	ALCAN.	%	PROG.	%	ALCAN.	%
Eventos culturales autóctonos efectuados	eventos	Sumable	1	0	0.00	0	0.00	0	0.00	0	0.00
Eventos autóctonos programados	evento	Sumable	1	0	0.00	0	0.00	0	0.00	0	0.00

**COMPORTAMIENTO DEL INDICADOR**

**DESCRIPCIÓN DE LA META ANUAL**  
 Muestra el número de eventos culturales autóctonos realizados

META ANUAL	2° TRIMESTRE				AVANCE ACUMULADO			
	PROGRAMADO	ALCAN.	EF %	SEMAFORO	PROGRAMADO	ALCANZADO	EF %	SEMAFORO
1	0	0	0.00	VERDE	0	0	0.00	VERDE

**DESCRIPCIÓN DE RESULTADOS Y JUSTIFICACIÓN EN CASO DE VARIACIÓN SUPERIOR A +-10 POR CIENTO RESPECTO A LO PROGRAMADO**

**EVALUACIÓN DEL INDICADOR**

EL ÁREA ALCANZÓ UN NIVEL ADECUADO EN EL CUMPLIMIENTO DEL INDICADOR. SE RECOMIENDA QUE SE SIGA CON LAS MISMAS ESTRATEGIAS PARA EL CUMPLIMIENTO DE LAS METAS.

**ELABORO**

LETICIA BUITRÓN CORNEJO  
DIRECTORA GENERAL DE CULTURA Y EDUCACIÓN

NOMBRE FIRMA

**Vo.Bo.**

ILIANA GRIBEL GARCÍA VILCHIS  
TITULAR DE LA UIPPE

NOMBRE FIRMA



SISTEMA DE COORDINACIÓN HACENDARIA DEL ESTADO DE MÉXICO CON SUS MUNICIPIOS  
GUÍA METODOLÓGICA PARA EL SEGUIMIENTO Y EVALUACIÓN DEL PLAN DE DESARROLLO MUNICIPAL VIGENTE

PBRM-08B FICHA TÉCNICA DE SEGUIMIENTO DE INDICADORES 2023  
DE GESTIÓN O ESTRATÉGICO



**PILAR / EJE TRANSVERSAL:** Pilar 1: Social  
**TEMA DE DESARROLLO:** Desarrollo humano incluyente, sin discriminación y libre de violencia  
**PROGRAMA PRESUPUESTARIO:** 02060701 Pueblos Indígenas  
**PROYECTO PRESUPUESTARIO:** 020607010104 Difusión y protección de las manifestaciones y el patrimonio cultural de los pueblos indígenas

**OBJETIVO DEL PROGRAMA PRESUPUESTARIO:** Incluye el quehacer gubernamental para impulsar el desarrollo integral de los pueblos indígenas con la participación social y el respeto a sus costumbres y tradiciones.

**DEPENDENCIA GENERAL:** 000 DIRECCIÓN GENERAL DE CULTURA Y EDUCACIÓN  
**DEPENDENCIA AUXILIAR:** 150 CULTURA

ESTRUCTURA DEL INDICADOR ACTIVIDAD 1.1

**NOMBRE DEL INDICADOR:** Porcentaje de espacios destinados a comerciantes artesanales  
**FÓRMULA DE CÁLCULO:** (Espacios destinados para comercios de artesanos instalados/Espacios destinados para comercios de artesanos programados) \*100  
**INTERPRETACIÓN:** Muestra el porcentaje de espacios destinados para comercialización artesanal  
**DIMENSIÓN QUE ATIENDE:** Eficiencia **FRECUENCIA DE MEDICIÓN:** Trimestral  
**DESCRIPCIÓN DEL FACTOR DE COMPARACIÓN:** Indica el número de espacios destinados para la comercialización de artesanas  
**ÁMBITO GEOGRÁFICO:** U (Urbano)  
**COBERTURA:** Municipio de Naucalpan de Juárez  
**LÍNEA BASE:** 2

COMPORTAMIENTO DE LAS VARIABLES DURANTE EL 2\_TRIMESTRE

VARIABLE	UNIDAD DE MEDIDA	OPERACIÓN	META ANUAL	AVANCE TRIMESTRAL				AVANCE ACUMULADO			
				PROG.	%	ALCAN.	%	PROG.	%	ALCAN.	%
Espacios destinados para comercios de artesanos instalados	Espacios	Sumable	2	0	0.00	0	0.00	0	0.00	0	0.00
Espacios destinados para comercios de artesanos programados	espacio	Sumable	2	0	0.00	0	0.00	0	0.00	0	0.00

COMPORTAMIENTO DEL INDICADOR

**DESCRIPCIÓN DE LA META ANUAL**  
Muestra el número de espacios destinados para comercialización artesanal

META ANUAL	2_TRIMESTRE				AVANCE ACUMULADO			
	PROGRAMADO	ALCAN.	EF %	SEMAFORO	PROGRAMADO	ALCANZADO	EF %	SEMAFORO
2	0	0	0.00	VERDE	0	0	0.00	VERDE

**DESCRIPCIÓN DE RESULTADOS Y JUSTIFICACIÓN EN CASO DE VARIACIÓN SUPERIOR A +-10 POR CIENTO RESPECTO A LO PROGRAMADO**

EVALUACIÓN DEL INDICADOR

EL ÁREA ALCANZÓ UN NIVEL ADECUADO EN EL CUMPLIMIENTO DEL INDICADOR. SE RECOMIENDA QUE SE SIGA CON LAS MISMAS ESTRATEGIAS PARA EL CUMPLIMIENTO DE LAS METAS.

**ELABORO**

ELICIA BUITRÓN CORNEJO  
DIRECTORA GENERAL DE CULTURA Y EDUCACIÓN

**NOMBRE FIRMA**

**Vo. Bo.**

ILIANA GRISEL GARCÍA VILCHIS  
TITULAR DE LA UPE

**NOMBRE FIRMA**



SISTEMA DE COORDINACIÓN HACENDARIA DEL ESTADO DE MÉXICO CON SUS MUNICIPIOS  
GUÍA METODOLÓGICA PARA EL SEGUIMIENTO Y EVALUACIÓN DEL PLAN DE DESARROLLO MUNICIPAL VIGENTE



PBRM-08B FICHA TÉCNICA DE SEGUIMIENTO DE INDICADORES 2023  
DE GESTIÓN O ESTRATÉGICO

**PILAR / EJE TRANSVERSAL:** Pilar 1: Social  
**TEMA DE DESARROLLO:** Desarrollo humano incluyente, sin discriminación y libre de violencia  
**PROGRAMA PRESUPUESTARIO:** 02060701 Pueblos Indígenas  
**PROYECTO PRESUPUESTARIO:** 020607010104 Difusión y protección de las manifestaciones y el patrimonio cultural de los pueblos indígenas

**OBJETIVO DEL PROGRAMA PRESUPUESTARIO:** Incluye el quehacer gubernamental para impulsar el desarrollo integral de los pueblos indígenas con la participación social y el respeto a sus costumbres y tradiciones.

**DEPENDENCIA GENERAL:** 000 DIRECCIÓN GENERAL DE CULTURA Y EDUCACIÓN  
**DEPENDENCIA AUXILIAR:** 150 CULTURA

ESTRUCTURA DEL INDICADOR ACTIVIDAD 5.1

**NOMBRE DEL INDICADOR:** Porcentaje de exposiciones artísticas étnicas realizadas  
**FÓRMULA DE CÁLCULO:** (Exposiciones artísticas étnicas realizadas/Exposiciones artísticas étnicas programadas) \*100  
**INTERPRETACIÓN:** Muestra el porcentaje de exposiciones artísticas étnicas realizadas  
**DIMENSIÓN QUE ATIENDE:** Eficiencia **FRECUENCIA DE MEDICIÓN:** Trimestral  
**DESCRIPCIÓN DEL FACTOR DE COMPARACIÓN:** Indica el número de exposiciones realizadas el año anterior  
**ÁMBITO GEOGRÁFICO:** U (Urbano)  
**COBERTURA:** Municipio de Naucalpan de Juárez  
**LÍNEA BASE:** 5

COMPORTAMIENTO DE LAS VARIABLES DURANTE EL 2° TRIMESTRE

VARIABLE	UNIDAD DE MEDIDA	OPERACIÓN	META ANUAL	AVANCE TRIMESTRAL				AVANCE ACUMULADO			
				PROG.	%	ALCAN.	%	PROG.	%	ALCAN.	%
Exposiciones artísticas étnicas realizadas	exposición	Sumable	2	0	0.00	0	0.00	1	50.00	1	100.00
Exposiciones artísticas étnicas programadas	exposición	Sumable	2	0	0.00	0	0.00	1	50.00	1	100.00

COMPORTAMIENTO DEL INDICADOR

**DESCRIPCIÓN DE LA META ANUAL**  
Muestra el número de exposiciones artísticas realizadas

META ANUAL	2° TRIMESTRE				AVANCE ACUMULADO			
	PROGRAMADO	ALCAN.	EF %	SEMAFORO	PROGRAMADO	ALCANZADO	EF %	SEMAFORO
2	0	0	0.00	VERDE	1	1	100.00	VERDE

**DESCRIPCIÓN DE RESULTADOS Y JUSTIFICACIÓN EN CASO DE VARIACIÓN SUPERIOR A +-10 POR CIENTO RESPECTO A LO PROGRAMADO**

EVALUACIÓN DEL INDICADOR

EL ÁREA ALCANZÓ UN NIVEL ADECUADO EN EL CUMPLIMIENTO DEL INDICADOR. SE RECOMIENDA QUE SE SIGA CON LAS MISMAS ESTRATEGIAS PARA EL CUMPLIMIENTO DE LAS METAS.

**ELABORO**

LETCIA BUITRÓN CORNEJO  
DIRECTORA GENERAL DE CULTURA Y EDUCACIÓN

NOMBRE FIRMA

**Vo. Bo.**

ILIANA GRISEL GARCÍA VILCHIS  
TITULAR DE LA UJPE

NOMBRE FIRMA CARGO



SISTEMA DE COORDINACIÓN HACENDARIA DEL ESTADO DE MÉXICO CON SUS MUNICIPIOS  
GUÍA METODOLÓGICA PARA EL SEGUIMIENTO Y EVALUACIÓN DEL PLAN DE DESARROLLO MUNICIPAL VIGENTE



PBRM-08B FICHA TÉCNICA DE SEGUIMIENTO DE INDICADORES 2023  
DE GESTIÓN O ESTRATÉGICO

<b>PILAR /EJE TRANSVERSAL:</b>	Pilar 1: Social	
<b>TEMA DE DESARROLLO:</b>	Educación Incluyente y de calidad	
<b>PROGRAMA PRESUPUESTARIO:</b>	02050201	Educación media superior
<b>PROYECTO PRESUPUESTARIO:</b>	020502010105	Apoyo municipal a la educación media superior
<b>OBJETIVO DEL PROGRAMA PRESUPUESTARIO:</b>	Comprende las acciones de apoyo tendientes a mejorar los servicios de bachillerato general y tecnológico en las modalidades escolarizada, no escolarizada, mixto, a distancia y abierto, conforme a los programas de estudio establecidos en el plan y programas autorizados por la SEP, con el objeto de fortalecer la formación, actualización, capacitación y profesionalización de docentes y administrativos en concordancia con las necesidades del proceso educativo.	
<b>DEPENDENCIA GENERAL:</b>	000	DIRECCIÓN GENERAL DE CULTURA Y EDUCACIÓN
<b>DEPENDENCIA AUXILIAR:</b>	141	EDUCACIÓN

ESTRUCTURA DEL INDICADOR FIN

<b>NOMBRE DEL INDICADOR:</b>	Tasa de variación en el número de personal docente de educación media superior		
<b>FÓRMULA DE CÁLCULO:</b>	$((\text{Personal docente de educación media superior en el año actual} / \text{Personal docente de educación media superior en el año anterior}) - 1) * 100$		
<b>INTERPRETACIÓN:</b>	Número del personal docente		
<b>DIMENSIÓN QUE ATIENDE:</b>	Eficiencia	<b>FRECUENCIA DE MEDICIÓN:</b>	Anual
<b>DESCRIPCIÓN DEL FACTOR DE COMPARACIÓN:</b>	Personal docente de nivel media superior		
<b>ÁMBITO GEOGRÁFICO:</b>	U (Urbano)		
<b>COBERTURA:</b>	Municipio de Naucalpan de Juárez		
<b>LÍNEA BASE:</b>	0		

COMPORTAMIENTO DE LAS VARIABLES DURANTE EL 2 TRIMESTRE

VARIABLE	UNIDAD DE MEDIDA	OPERACION	META ANUAL	AVANCE TRIMESTRAL				AVANCE ACUMULADO			
				PROG.	%	ALCAN.	%	PROG.	%	ALCAN.	%
Personal docente de educación media superior en el año actual	Docente	Valor actual	48138	0	0.00	0	0.00	0	0.00	0	0.00
Personal docente de educación media superior en el año anterior	Docente	Valor actual	48138	0	0.00	0	0.00	0	0.00	0	0.00

COMPORTAMIENTO DEL INDICADOR

<b>DESCRIPCIÓN DE LA META ANUAL</b>
Datos del personal docente de media superior

META ANUAL	2 TRIMESTRE				AVANCE ACUMULADO			
	PROGRAMADO	ALCAN.	EF %	SEMÁFORO	PROGRAMADO	ALCANZADO	EF %	SEMÁFORO
48138	0	0	0.00	VERDE	0	0	0.00	VERDE

<b>DESCRIPCIÓN DE RESULTADOS Y JUSTIFICACIÓN EN CASO DE VARIACIÓN SUPERIOR A +/-10 POR CIENTO RESPECTO A LO PROGRAMADO</b>

EVALUACIÓN DEL INDICADOR

EL ÁREA ALCANZÓ UN NIVEL ADECUADO EN EL CUMPLIMIENTO DEL INDICADOR. SE RECOMIENDA QUE SE SIGA CON LAS MISMAS ESTRATEGIAS PARA EL CUMPLIMIENTO DE LAS METAS.
---

ELABORO

LEICIA BUITRÓN CORNEJO  
DIRECTORA GENERAL DE CULTURA Y EDUCACIÓN

NOMBRE FIRMA

Vo.Bo.

ILIANA GRISELA GARCÍA VILCHIS  
TITULAR DE LA UPPPE

NOMBRE FIRMA CARRO



SISTEMA DE COORDINACIÓN HACENDARIA DEL ESTADO DE MÉXICO CON SUS MUNICIPIOS  
GUÍA METODOLÓGICA PARA EL SEGUIMIENTO Y EVALUACIÓN DEL PLAN DE DESARROLLO MUNICIPAL VIGENTE



PBRM-08B FICHA TÉCNICA DE SEGUIMIENTO DE INDICADORES 2023  
DE GESTIÓN O ESTRATÉGICO

<b>PILAR / EJE TRANSVERSAL:</b>	Pilar 1: Social	
<b>TEMA DE DESARROLLO:</b>	Educación Incluyente y de calidad	
<b>PROGRAMA PRESUPUESTARIO:</b>	02050201	Educación media superior
<b>PROYECTO PRESUPUESTARIO:</b>	020502010105	Apoyo municipal a la educación media superior
<b>OBJETIVO DEL PROGRAMA PRESUPUESTARIO:</b>	Comprende las acciones de apoyo tendientes a mejorar los servicios de bachillerato general y tecnológico en las modalidades escolarizada, no escolarizado, mixto, a distancia y abierto, conforme a los programas de estudio establecidos en el plan y programas autorizados por la SEP, con el objeto de fortalecer la formación, actualización, capacitación y profesionalización de docentes y administrativos en concordancia con las necesidades del proceso educativo.	
<b>DEPENDENCIA GENERAL:</b>	000	DIRECCIÓN GENERAL DE CULTURA Y EDUCACIÓN
<b>DEPENDENCIA AUXILIAR:</b>	141	EDUCACIÓN

ESTRUCTURA DEL INDICADOR PROPÓSITO

<b>NOMBRE DEL INDICADOR:</b>	Tasa de variación en el número de alumnos egresados de educación media superior		
<b>FÓRMULA DE CÁLCULO:</b>	((Alumnos egresados de educación media superior en el año actual / Alumnos egresados de educación media superior en el año anterior) - 1) * 100		
<b>INTERPRETACIÓN:</b>	Alumnos egresados		
<b>DIMENSIÓN QUE ATIENDE:</b>	Eficiencia	<b>FRECUENCIA DE MEDICIÓN:</b>	Anual
<b>DESCRIPCIÓN DEL FACTOR DE COMPARACIÓN:</b>	Alumnos egresados de nivel media superior		
<b>ÁMBITO GEOGRÁFICO:</b>	U (Urbano)		
<b>COBERTURA:</b>	Municipio de Naucalpan de Juárez		
<b>LÍNEA BASE:</b>	0		

COMPORTAMIENTO DE LAS VARIABLES DURANTE EL 2° TRIMESTRE

VARIABLE	UNIDAD DE MEDIDA	OPERACION	META ANUAL	AVANCE TRIMESTRAL				AVANCE ACUMULADO			
				PROG.	%	ALCAN.	%	PROG.	%	ALCAN.	%
Alumnos egresados de educación media superior en el año actual	Alumno	Sumable	30000	0	0.00	0	0.00	0	0.00	0	0.00
Alumnos egresados de educación media superior en el año anterior	Alumno	Sumable	29169	0	0.00	0	0.00	0	0.00	0	0.00

COMPORTAMIENTO DEL INDICADOR

<b>DESCRIPCIÓN DE LA META ANUAL</b>
Número de estudiantes egresados

META ANUAL	2° TRIMESTRE				AVANCE ACUMULADO			
	PROGRAMADO	ALCAN.	EF %	SEMAFORO	PROGRAMADO	ALCANZADO	EF %	SEMAFORO
30000	0	0	0.00	VERDE	0	0	0.00	VERDE

<b>DESCRIPCIÓN DE RESULTADOS Y JUSTIFICACIÓN EN CASO DE VARIACIÓN SUPERIOR A +-10 POR CIENTO RESPECTO A LO PROGRAMADO</b>

EVALUACIÓN DEL INDICADOR

EL ÁREA ALCANZÓ UN NIVEL ADECUADO EN EL CUMPLIMIENTO DEL INDICADOR. SE RECOMIENDA QUE SE SIGA CON LAS MISMAS ESTRATEGIAS PARA EL CUMPLIMIENTO DE LAS METAS.
---

ELABORO

LETICIA BUITRÓN CORNEJO  
DIRECTORA GENERAL DE CULTURA Y EDUCACIÓN

NOMBRE FIRMA

Vo. Bo.

ILIANA GRISEL GARCÍA VILCHIS  
TITULAR DE LA UPE

NOMBRE FIRMA CARGO



SISTEMA DE COORDINACIÓN HACENDARIA DEL ESTADO DE MÉXICO CON SUS MUNICIPIOS  
GUÍA METODOLÓGICA PARA EL SEGUIMIENTO Y EVALUACIÓN DEL PLAN DE DESARROLLO MUNICIPAL VIGENTE



PBRM-08B FICHA TÉCNICA DE SEGUIMIENTO DE INDICADORES 2023  
DE GESTIÓN O ESTRATÉGICO

<b>PILAR / EJE TRANSVERSAL:</b>	Pilar 1: Social	
<b>TEMA DE DESARROLLO:</b>	Educación Incluyente y de calidad	
<b>PROGRAMA PRESUPUESTARIO:</b>	02050201	Educación media superior
<b>PROYECTO PRESUPUESTARIO:</b>	020502010105	Apoyo municipal a la educación media superior
<b>OBJETIVO DEL PROGRAMA PRESUPUESTARIO:</b>	Comprende las acciones de apoyo tendientes a mejorar los servicios de bachillerato general y tecnológico en las modalidades escolarizada, no escolarizado, mixto, a distancia y abierto, conforme a los programas de estudio establecidos en el plan y programas autorizados por la SEP, con el objeto de fortalecer la formación, actualización, capacitación y profesionalización de docentes y administrativos en concordancia con las necesidades del proceso educativo.	
<b>DEPENDENCIA GENERAL:</b>	000	DIRECCIÓN GENERAL DE CULTURA Y EDUCACIÓN
<b>DEPENDENCIA AUXILIAR:</b>	141	EDUCACIÓN

ESTRUCTURA DEL INDICADOR COMPONENTE 2

<b>NOMBRE DEL INDICADOR:</b>	Porcentaje de escuelas públicas beneficiadas con apoyos para mejorar la infraestructura educativa		
<b>FÓRMULA DE CÁLCULO:</b>	(Escuelas públicas beneficiadas con apoyos para mejorar la infraestructura educativa / Escuelas públicas de educación media superior) * 100		
<b>INTERPRETACIÓN:</b>	Muestra el número de escuelas públicas beneficiadas con apoyos		
<b>DIMENSIÓN QUE ATIENDE:</b>	Eficiencia	<b>FRECUENCIA DE MEDICIÓN:</b>	Semestral
<b>DESCRIPCIÓN DEL FACTOR DE COMPARACIÓN:</b>	Escuelas públicas beneficiadas con apoyos		
<b>ÁMBITO GEOGRÁFICO:</b>	U (Urbano)		
<b>COBERTURA:</b>	Municipio de Naucalpan de Juárez		
<b>LÍNEA BASE:</b>	0		

COMPORTAMIENTO DE LAS VARIABLES DURANTE EL 2º TRIMESTRE

VARIABLE	UNIDAD DE MEDIDA	OPERACIÓN	META ANUAL	AVANCE TRIMESTRAL				AVANCE ACUMULADO			
				PROG.	%	ALCAN.	%	PROG.	%	ALCAN.	%
Escuelas públicas beneficiadas con apoyos para mejorar la infraestructura educativa	Escuelas	Sumable	10	3	30.00	3	100.00	3	30.00	3	100.00
Escuelas públicas de educación media superior	Escuelas	Sumable	10	3	30.00	3	100.00	3	30.00	3	100.00

COMPORTAMIENTO DEL INDICADOR

**DESCRIPCIÓN DE LA META ANUAL**  
Muestra el número de escuelas que se les dio apoyo para mejorar la infraestructura

META ANUAL	AVANCE TRIMESTRAL				AVANCE ACUMULADO			
	PROGRAMADO	ALCAN.	EF %	SEMAFORO	PROGRAMADO	ALCANZADO	EF %	SEMAFORO
10	3	3	100.00	VERDE	3	3	100.00	VERDE

DESCRIPCIÓN DE RESULTADOS Y JUSTIFICACIÓN EN CASO DE VARIACIÓN SUPERIOR A +-10 POR CIENTO RESPECTO A LO PROGRAMADO

EVALUACIÓN DEL INDICADOR

EL ÁREA ALCANZÓ UN NIVEL ADECUADO EN EL CUMPLIMIENTO DEL INDICADOR. SE RECOMIENDA QUE SE SIGA CON LAS MISMAS ESTRATEGIAS PARA EL CUMPLIMIENTO DE LAS METAS.

ELABORO

LETICIA BUITRÓN CORNEJO  
DIRECTORA GENERAL DE CULTURA Y EDUCACIÓN

NOMBRE FIRMA

Vo.Bo.

ILIANA GRISEL GARCÍA VILCHIS  
TITULAR DE LA UPPE

NOMBRE FIRMA



SISTEMA DE COORDINACIÓN HACENDARIA DEL ESTADO DE MÉXICO CON SUS MUNICIPIOS  
GUÍA METODOLÓGICA PARA EL SEGUIMIENTO Y EVALUACIÓN DEL PLAN DE DESARROLLO MUNICIPAL VIGENTE



PBRM-08B FICHA TÉCNICA DE SEGUIMIENTO DE INDICADORES 2023  
DE GESTIÓN O ESTRATÉGICO

**PILAR / EJE TRANSVERSAL:** Pilar 1: Social  
**TEMA DE DESARROLLO:** Educación incluyente y de calidad  
**PROGRAMA PRESUPUESTARIO:** 02050201 Educación media superior  
**PROYECTO PRESUPUESTARIO:** 020502010105 Apoyo municipal a la educación media superior

**OBJETIVO DEL PROGRAMA PRESUPUESTARIO:** Comprende las acciones de apoyo tendientes a mejorar los servicios de bachillerato general y tecnológico en las modalidades escolarizada, no escolarizado, mixto, a distancia y abierto, conforme a los programas de estudio establecidos en el plan y programas autorizados por la SEP, con el objeto de fortalecer la formación, actualización, capacitación y profesionalización de docentes y administrativos en concordancia con las necesidades del proceso educativo.

**DEPENDENCIA GENERAL:** 000 DIRECCIÓN GENERAL DE CULTURA Y EDUCACIÓN  
**DEPENDENCIA AUXILIAR:** 141 EDUCACIÓN

ESTRUCTURA DEL INDICADOR ACTIVIDAD 2.1

**NOMBRE DEL INDICADOR:** Porcentaje de planteles educativos verificados  
**FÓRMULA DE CÁLCULO:**  $(\text{Planteles educativos verificados} / \text{Planteles educativos existentes}) * 100$   
**INTERPRETACIÓN:** Muestra el número de planteles educativos verificados  
**DIMENSIÓN QUE ATIENDE:** Eficiencia **FRECUENCIA DE MEDICIÓN:** Trimestral  
**DESCRIPCIÓN DEL FACTOR DE COMPARACIÓN:** Muestra el número de planteles educativos  
**ÁMBITO GEOGRÁFICO:** U (Urbano)  
**COBERTURA:** Municipio de Naucalpan de Juárez  
**LÍNEA BASE:** 0

COMPORTAMIENTO DE LAS VARIABLES DURANTE EL 2 TRIMESTRE

VARIABLE	UNIDAD DE MEDIDA	OPERACIÓN	META ANUAL	AVANCE TRIMESTRAL				AVANCE ACUMULADO			
				PROG.	%	ALCAN.	%	PROG.	%	ALCAN.	%
Planteles educativos verificados	Planteles educativos	Sumable	55	20	36.36	20	100.00	30	54.55	30	100.00
Planteles educativos existentes	Planteles educativos	Valor actual	55	55	100.00	55	100.00	55	100.00	55	100.00

COMPORTAMIENTO DEL INDICADOR

**DESCRIPCIÓN DE LA META ANUAL:**  
Muestra el número de planteles educativos verificados

META ANUAL	2 TRIMESTRE				AVANCE ACUMULADO			
	PROGRAMADO	ALCAN.	EF %	SEMAFORO	PROGRAMADO	ALCANZADO	EF %	SEMAFORO
55	20	20	100.00	VERDE	30	30	100.00	VERDE

**DESCRIPCIÓN DE RESULTADOS Y JUSTIFICACIÓN EN CASO DE VARIACIÓN SUPERIOR A +-10 POR CIENTO RESPECTO A LO PROGRAMADO**

**EVALUACIÓN DEL INDICADOR**  
EL ÁREA ALCANZÓ UN NIVEL ADECUADO EN EL CUMPLIMIENTO DEL INDICADOR. SE RECOMIENDA QUE SE SIGA CON LAS MISMAS ESTRATEGIAS PARA EL CUMPLIMIENTO DE LAS METAS.

**ELABORO**

*[Firma]*  
LETICIA BUITRÓN CORNEO  
DIRECTORA GENERAL DE CULTURA Y EDUCACIÓN

**NOMBRE** **FIRMA** **CARGO**

AYUNTAMIENTO CONSTITUCIONAL 2022-2024  
MUNICIPIO DE NAUCALPAN DE JUÁREZ  
DIRECCIÓN GENERAL DE CULTURA Y EDUCACIÓN

**Vo. Bo.**

*[Firma]*  
ILIANA GRISEL GARCÍA VILCHIS  
TITULAR DE LA UPP

**NOMBRE** **FIRMA** **CARGO**

AYUNTAMIENTO CONSTITUCIONAL 2022-2024  
MUNICIPIO DE NAUCALPAN DE JUÁREZ  
PRESIDENCIA MUNICIPAL  
DIRECCIÓN GENERAL DE CULTURA Y EDUCACIÓN



SISTEMA DE COORDINACIÓN HACENDARIA DEL ESTADO DE MÉXICO CON SUS MUNICIPIOS  
GUÍA METODOLÓGICA PARA EL SEGUIMIENTO Y EVALUACIÓN DEL PLAN DE DESARROLLO MUNICIPAL VIGENTE

PBRM-08B FICHA TÉCNICA DE SEGUIMIENTO DE INDICADORES 2023  
DE GESTIÓN O ESTRATÉGICO



**PILAR / EJE TRANSVERSAL:** Pilar 4: Seguridad  
**TEMA DE DESARROLLO:** Seguridad con visión ciudadana  
**PROGRAMA PRESUPUESTARIO:** 01070401 Coordinación intergubernamental para la seguridad pública  
**PROYECTO PRESUPUESTARIO:** 010704010101 Acciones del programa nacional de seguridad pública

**OBJETIVO DEL PROGRAMA PRESUPUESTARIO:** Se orienta a la coordinación de acciones municipales que permitan eficientar los mecanismos en materia de seguridad pública con apego a la legalidad que garantice el logro de objetivos gubernamentales.

**DEPENDENCIA GENERAL:** Q00 DIRECCIÓN GENERAL DE SEGURIDAD CIUDADANA Y MOVILIDAD SEGURA  
**DEPENDENCIA AUXILIAR:** 104 SEGURIDAD PÚBLICA

**ESTRUCTURA DEL INDICADOR: FIN**

**NOMBRE DEL INDICADOR:** Tasa de variación en la disminución anual de delitos  
**FÓRMULA DE CÁLCULO:**  $((\text{Disminución de los delitos en el año actual} / \text{Disminución de los delitos en el año anterior}) - 1) * 100$   
**INTERPRETACIÓN:** Se utiliza para conocer la disminución de la incidencia delictiva  
**DIMENSIÓN QUE ATIENDE:** Eficacia **FRECUENCIA DE MEDICIÓN:** Anual  
**DESCRIPCIÓN DEL FACTOR DE COMPARACIÓN:** Numero de delitos del año anterior  
**ÁMBITO GEOGRÁFICO:** U (Urbano)  
**COBERTURA:** Municipio de Naucalpan de Juárez  
**LÍNEA BASE:** -11

**COMPORTAMIENTO DE LAS VARIABLES DURANTE EL 2 TRIMESTRE**

VARIABLE	UNIDAD DE MEDIDA	OPERACIÓN	META ANUAL	AVANCE TRIMESTRAL				AVANCE ACUMULADO			
				PROG.	%	ALCAN.	%	PROG.	%	ALCAN.	%
Disminución de los delitos en el año actual	Delito	Sumable	11900	0	0.00	0	0.00	0	0.00	0	0.00
Disminución de los delitos en el año anterior	Delitos	Sumable	12000	0	0.00	0	0.00	0	0.00	0	0.00

**COMPORTAMIENTO DEL INDICADOR**

**DESCRIPCIÓN DE LA META ANUAL:**  
Conocer el porcentaje de incidencia delictiva

META ANUAL	2 TRIMESTRE				AVANCE ACUMULADO			
	PROGRAMADO	ALCAN.	EF %	SEMÁFORO	PROGRAMADO	ALCANZADO	EF %	SEMÁFORO
11900	0	0	0.00	VERDE	0	0	0.00	VERDE

**DESCRIPCIÓN DE RESULTADOS Y JUSTIFICACIÓN EN CASO DE VARIACIÓN SUPERIOR A +10 POR CIENTO RESPECTO A LO PROGRAMADO**

**EVALUACIÓN DEL INDICADOR**

EL ÁREA ALCANZÓ UN NIVEL ADECUADO EN EL CUMPLIMIENTO DEL INDICADOR. SE RECOMIENDA QUE SE SIGA CON LAS MISMAS ESTRATEGIAS PARA EL CUMPLIMIENTO DE LAS METAS.

**ELABORO**

PABLO FRANCISCO ROSAS ROSAS  
DIRECTOR GENERAL DE SEGURIDAD CIUDADANA Y TRÁNSITO MUNICIPAL

**NAUCALPAN DE JUÁREZ**  
DIRECCIÓN GENERAL DE SEGURIDAD CIUDADANA Y MOVILIDAD SEGURA

22 24

**NAUCALPAN DE JUÁREZ**

**Vo. Bo.**

ILIANA GRISEL GARCÍA VILCHIS  
TITULAR DE LA UPPE

**NAUCALPAN DE JUÁREZ**

**AYUNTAMIENTO CONSTITUCIONAL 2022-2024**

27 24

**NAUCALPAN DE JUÁREZ**  
PRESIDENCIA MUNICIPAL





SISTEMA DE COORDINACIÓN HACENDARIA DEL ESTADO DE MÉXICO CON SUS MUNICIPIOS  
 GUÍA METODOLÓGICA PARA EL SEGUIMIENTO Y EVALUACIÓN DEL PLAN DE DESARROLLO MUNICIPAL VIGENTE

PBRM-08B FICHA TÉCNICA DE SEGUIMIENTO DE INDICADORES 2023  
 DE GESTIÓN O ESTRATÉGICO



PILAR / EJE TRANSVERSAL:	Pilar 4: Seguridad	
TEMA DE DESARROLLO:	Seguridad con visión ciudadana	
PROGRAMA PRESUPUESTARIO:	01070101	Seguridad pública
PROYECTO PRESUPUESTARIO:	0107010102	Sistemas de información, comunicación y tecnologías para la seguridad pública
OBJETIVO DEL PROGRAMA PRESUPUESTARIO:	Incluye los proyectos orientados a combatir la inseguridad pública con estricto apego a la ley para erradicar la impunidad y la corrupción, mediante la profesionalización de los cuerpos de seguridad, modificando los métodos y programas de estudio para humanizarlos, dignificarlos y hacerlos más eficientes, aplicando sistemas de reclutamiento y selección confiable y riguroso proceso estandarizado de evaluación, así como promover la participación social en acciones preventivas del delito.	
DEPENDENCIA GENERAL:	Q00	DIRECCIÓN GENERAL DE SEGURIDAD CIUDADANA Y MOVILIDAD SEGURA
DEPENDENCIA AUXILIAR:	104	SEGURIDAD PÚBLICA

ESTRUCTURA DEL INDICADOR FIN

NOMBRE DEL INDICADOR:	Porcentaje de población que ha sido víctima de un delito		
FÓRMULA DE CÁLCULO:	(Personas que han sido víctimas de un delito en su entorno colonia o comunidad/Total de la población municipal) *100		
INTERPRETACIÓN:	Conocer si la efectividad operación de seguridad pública, a fin de mejorarla para reducir el numero de víctimas de delitos.		
DIMENSIÓN QUE ATIENDE:	Eficiencia	FRECUENCIA DE MEDICIÓN:	Anual
DESCRIPCIÓN DEL FACTOR DE COMPARACIÓN:	Personas que fueron víctimas de un delito		
ÁMBITO GEOGRÁFICO:	U (Urbano)		
COBERTURA:	Municipio de Naucalpan de Juárez		
LÍNEA BASE:	22107		

COMPORTAMIENTO DE LAS VARIABLES DURANTE EL 2 TRIMESTRE

VARIABLE	UNIDAD DE MEDIDA	OPERACIÓN	META ANUAL	AVANCE TRIMESTRAL				AVANCE ACUMULADO			
				PROG.	%	ALCAN.	%	PROG.	%	ALCAN.	%
Personas que han sido víctimas de un delito en su entorno colonia o comunidad	Persona	Sumable	12000	0	0.00	0	0.00	0	0.00	0	0.00
Total de la población municipal	Total de la Población	Valor actual	934434	934434	100.00	0	0.00	0	0.00	0	0.00

COMPORTAMIENTO DEL INDICADOR

DESCRIPCIÓN DE LA META ANUAL
Conocer la tasa de variación en la seguridad de la población.

META ANUAL	2 TRIMESTRE				AVANCE ACUMULADO			
	PROGRAMADO	ALCAN.	EF %	SEMÁFORO	PROGRAMADO	ALCANZADO	EF %	SEMÁFORO
12000	0	0	0.00	🔴	0	0	0.00	🔴

DESCRIPCIÓN DE RESULTADOS Y JUSTIFICACIÓN EN CASO DE VARIACIÓN SUPERIOR A +-10 POR CIENTO RESPECTO A LO PROGRAMADO

EVALUACIÓN DEL INDICADOR

EL ÁREA ALCANZÓ UN NIVEL ADECUADO EN EL CUMPLIMIENTO DEL INDICADOR. SE RECOMIENDA QUE SE SIGA CON LAS MISMAS ESTRATEGIAS PARA EL CUMPLIMIENTO DE LAS METAS.
---

ELABORO

PABLO FRANCISCO ROSAS OLMO  
 DIRECTOR GENERAL DE SEGURIDAD CIUDADANA Y TRANSITO MUNICIPAL

NOMBRE FIRMA CARGO

Vo. Bo.

ILIANA GRISEL GARCIA VILCHIS  
 TITULAR DE LA UIPE

NOMBRE FIRMA CARGO

NAUCALPAN DE JUÁREZ  
 PRESIDENCIA MUNICIPAL



SISTEMA DE COORDINACIÓN HACENDARIA DEL ESTADO DE MÉXICO CON SUS MUNICIPIOS  
GUÍA METODOLÓGICA PARA EL SEGUIMIENTO Y EVALUACIÓN DEL PLAN DE DESARROLLO MUNICIPAL VIGENTE



PBRM-08B FICHA TÉCNICA DE SEGUIMIENTO DE INDICADORES 2023  
DE GESTIÓN O ESTRATÉGICO

**PILAR / EJE TRANSVERSAL:** Pilar 4: Seguridad  
**TEMA DE DESARROLLO:** Seguridad con visión ciudadana  
**PROGRAMA PRESUPUESTARIO:** 01070101 Seguridad pública  
**PROYECTO PRESUPUESTARIO:** 0107010102 Sistemas de información, comunicación y tecnologías para la seguridad pública

**OBJETIVO DEL PROGRAMA PRESUPUESTARIO:** Incluye los proyectos orientados a combatir la inseguridad pública con estricto apego a la ley para erradicar la impunidad y la corrupción, mediante la profesionalización de los cuerpos de seguridad, modificando los métodos y programas de estudio para humanizarlos, dignificarlos y hacerlos más eficientes, aplicando sistemas de reclutamiento y selección confiable y riguroso proceso estandarizado de evaluación, así como promover la participación social en acciones preventivas del delito.

**DEPENDENCIA GENERAL:** C00 DIRECCIÓN GENERAL DE SEGURIDAD CIUDADANA Y MOVILIDAD SEGURA  
**DEPENDENCIA AUXILIAR:** 104 SEGURIDAD PÚBLICA

**ESTRUCTURA DEL INDICADOR PROPÓSITO**

**NOMBRE DEL INDICADOR:** Variación porcentual en la incidencia delictiva en el municipio  
**FÓRMULA DE CÁLCULO:**  $((\text{Número de delitos en el semestre actual} / \text{Total de delitos del semestre anterior}) - 1) * 100$   
**INTERPRETACIÓN:** Permite conocer la incidencia delictiva del municipio  
**DIMENSIÓN QUE ATIENDE:** Eficiencia **FRECUENCIA DE MEDICIÓN:** Semestral  
**DESCRIPCIÓN DEL FACTOR DE COMPARACIÓN:** Datos municipales  
**ÁMBITO GEOGRÁFICO:** U (Urbano)  
**COBERTURA:** Municipio de Naucalpan de Juárez  
**LÍNEA BASE:** 7830

**COMPORTAMIENTO DE LAS VARIABLES DURANTE EL 2º TRIMESTRE**

VARIABLE	UNIDAD DE MEDIDA	OPERACIÓN	META ANUAL	AVANCE TRIMESTRAL				AVANCE ACUMULADO			
				PROG.	%	ALCAN.	%	PROG.	%	ALCAN.	%
Número de delitos en el semestre actual	Delito	Sumable	12000	6000	50.00	5000	98.33	6000	50.00	5000	98.33
Total de delitos del semestre anterior	Delito	Sumable	12000	6000	50.00	6000	100.00	6000	50.00	6000	100.00

**COMPORTAMIENTO DEL INDICADOR**

**DESCRIPCIÓN DE LA META ANUAL:**  
Conocer la tasa de variación en la seguridad de la población.

META ANUAL	2º TRIMESTRE				AVANCE ACUMULADO			
	PROGRAMADO	ALCAN.	EF %	SEMAFORO	PROGRAMADO	ALCANZADO	EF %	SEMAFORO
12000	6000	5000	98.33	🟢	6000	5000	98.33	🟢

**DESCRIPCIÓN DE RESULTADOS Y JUSTIFICACIÓN EN CASO DE VARIACIÓN SUPERIOR A +10 POR CIENTO RESPECTO ALO PROGRAMADO**

**EVALUACIÓN DEL INDICADOR**

EL ÁREA ALCANZÓ UN NIVEL ADECUADO EN EL CUMPLIMIENTO DEL INDICADOR. SE RECOMIENDA QUE SE SIGA CON LAS MISMAS ESTRATEGIAS PARA EL CUMPLIMIENTO DE LAS METAS.

**ELABORÓ**

PABLO FRANCISCO ROSAS OLMO S  
DIRECTOR GENERAL DE SEGURIDAD CIUDADANA Y TRÁNSITO MUNICIPAL

NOMBRE FIRMA CARGO

**Vo. Bo.**

ILIANA GRISAE L GARCÍA VILCHIS  
TITULAR DE LA UIPPE

NOMBRE FIRMA CARGO





SISTEMA DE COORDINACIÓN HACENDARIA DEL ESTADO DE MÉXICO CON SUS MUNICIPIOS  
GUÍA METODOLÓGICA PARA EL SEGUIMIENTO Y EVALUACIÓN DEL PLAN DE DESARROLLO MUNICIPAL VIGENTE

PBRM-08B FICHA TÉCNICA DE SEGUIMIENTO DE INDICADORES 2023  
DE GESTIÓN O ESTRATÉGICO



PILAR / EJE TRANSVERSAL:	Pilar 4: Seguridad	
TEMA DE DESARROLLO:	Seguridad con visión ciudadana	
PROGRAMA PRESUPUESTARIO:	01070101	Seguridad pública
PROYECTO PRESUPUESTARIO:	010701010107	Vinculación, participación, prevención y denuncia social
OBJETIVO DEL PROGRAMA PRESUPUESTARIO:	Incluye los proyectos orientados a combatir la inseguridad pública con estricto apego a la ley para erradicar la impunidad y la corrupción, mediante la profesionalización de los cuerpos de seguridad, modificando los métodos y programas de estudio para humanizarlos, dignificarlos y hacerlos más eficientes, aplicando sistemas de reclutamiento y selección confiable y riguroso proceso estandarizado de evaluación, así como promover la participación social en acciones preventivas del delito.	
DEPENDENCIA GENERAL:	Q00	DIRECCIÓN GENERAL DE SEGURIDAD CIUDADANA Y MOVILIDAD SEGURA
DEPENDENCIA AUXILIAR:	104	SEGURIDAD PÚBLICA

ESTRUCTURA DEL INDICADOR (COMPONENTES)

NOMBRE DEL INDICADOR:	Porcentaje de eficacia en la operación de los sistemas de comunicación, tecnología e información para la prevención del delito		
FÓRMULA DE CÁLCULO:	(Número de sistemas de información, comunicación y tecnología en funcionamiento óptimo/Total de sistemas de información, comunicación y tecnología en el municipio) *100		
INTERPRETACIÓN:	Implementar sistemas de seguridad para la prevención del delito		
DIMENSIÓN QUE ATIENDE:	Eficacia	FRECUENCIA DE MEDICIÓN:	Trimestral
DESCRIPCIÓN DEL FACTOR DE COMPARACIÓN:	Número de sistemas de seguridad implementados		
ÁMBITO GEOGRÁFICO:	U (Urbano)		
COBERTURA:	Municipio de Naucalpan de Juárez		
LÍNEA BASE:	0		

COMPORTAMIENTO DE LAS VARIABLES DURANTE EL 2\_TRIMESTRE

VARIABLE	UNIDAD DE MEDIDA	OPERACIÓN	META ANUAL	AVANCE TRIMESTRAL				AVANCE ACUMULADO			
				PROG.	%	ALCAN.	%	PROG.	%	ALCAN.	%
Número de sistemas de información, comunicación y tecnología en funcionamiento óptimo	Sistema	Constante	5	5	100.00	5	100.00	5	100.00	68	1320.00
Total de sistemas de información, comunicación y tecnología en el municipio	Sistema	Constante	5	5	100.00	5	100.00	5	100.00	5	100.00

COMPORTAMIENTO DEL INDICADOR

DESCRIPCIÓN DE LA META ANUAL

Sistemas de seguridad implementados

META ANUAL	2_TRIMESTRE				AVANCE ACUMULADO			
	PROGRAMADO	ALCAN.	EF %	SEMÁFORO	PROGRAMADO	ALCANZADO	EF %	SEMÁFORO
5	5	5	100.00	VERDE	5	68	1320.00	MORADO

DESCRIPCIÓN DE RESULTADOS Y JUSTIFICACIÓN EN CASO DE VARIACIÓN SUPERIOR A +10 POR CIENTO RESPECTO A LO PROGRAMADO

EVALUACIÓN DEL INDICADOR

EL ÁREA ALCANZÓ UN NIVEL ADECUADO EN EL CUMPLIMIENTO DEL INDICADOR. SE RECOMIENDA QUE SE SIGA CON LAS MISMAS ESTRATEGIAS PARA EL CUMPLIMIENTO DE LAS METAS.

ELABORO

PABLO FRANCISCO ROSAS RAMOS  
DIRECTOR GENERAL DE SEGURIDAD CIUDADANA Y TRÁNSITO MUNICIPAL

24

NAUCALPAN DE JUÁREZ  
DIRECCIÓN GENERAL DE SEGURIDAD CIUDADANA Y MOVILIDAD SEGURA

Vo. Bo.

ILIANA GRISEL GARCÍA VILCHIS  
TITULAR DE LA UIPPE

NAUCALPAN DE JUÁREZ

AYUNTAMIENTO CONSTITUCIONAL 2022-2024

22 24

NAUCALPAN DE JUÁREZ  
PRESIDENCIA MUNICIPAL



SISTEMA DE COORDINACIÓN HACENDARIA DEL ESTADO DE MÉXICO CON SUS MUNICIPIOS  
GUÍA METODOLÓGICA PARA EL SEGUIMIENTO Y EVALUACIÓN DEL PLAN DE DESARROLLO MUNICIPAL VIGENTE



PBRM-08B FICHA TÉCNICA DE SEGUIMIENTO DE INDICADORES 2023  
DE GESTIÓN O ESTRATÉGICO

**PILAR / EJE TRANSVERSAL:** Pilar 4: Seguridad  
**TEMA DE DESARROLLO:** Seguridad con visión ciudadana  
**PROGRAMA PRESUPUESTARIO:** 01070101 Seguridad pública  
**PROYECTO PRESUPUESTARIO:** 010701010102 Sistemas de información, comunicación y tecnologías para la seguridad pública

**OBJETIVO DEL PROGRAMA PRESUPUESTARIO:** Incluye los proyectos orientados a combatir la inseguridad pública con estricto apego a la ley para erradicar la impunidad y la corrupción, mediante la profesionalización de los cuerpos de seguridad, modificando los métodos y programas de estudio para humanizarlos, dignificarlos y hacerlos más eficientes, aplicando sistemas de reclutamiento y selección confiable y riguroso proceso estandarizado de evaluación, así como promover la participación social en acciones preventivas del delito.

**DEPENDENCIA GENERAL:** Q00 DIRECCIÓN GENERAL DE SEGURIDAD CIUDADANA Y MOVILIDAD SEGURA  
**DEPENDENCIA AUXILIAR:** 104 SEGURIDAD PÚBLICA

**ESTRUCTURA DEL INDICADOR ACTIVIDAD 1.5**

**NOMBRE DEL INDICADOR:** Porcentaje de cumplimiento en la elaboración del Análisis Delictivo  
**FÓRMULA DE CÁLCULO:** (Documento de análisis delictivo realizados / Documento de análisis delictivo-programados) \*100  
**INTERPRETACIÓN:** Sirve para tener conocimiento del índice delictivo en el municipio  
**DIMENSIÓN QUE ATIENDE:** Eficacia **FRECUENCIA DE MEDICIÓN:** Trimestral  
**DESCRIPCIÓN DEL FACTOR DE COMPARACIÓN:** Datos municipales  
**ÁMBITO GEOGRÁFICO:** U (Urbano)  
**COBERTURA:** Municipio de Naucalpan de Juárez  
**LÍNEA BASE:** 0

**COMPORTAMIENTO DE LAS VARIABLES DURANTE EL 2. TRIMESTRE**

VARIABLE	UNIDAD DE MEDIDA	OPERACIÓN	META ANUAL	AVANCE TRIMESTRAL				AVANCE ACUMULADO			
				PROG.	%	ALCAN.	%	PROG.	%	ALCAN.	%
Documento de análisis delictivo realizados	Documento	Sumable	12	3	25.00	3	100.00	6	50.00	6	100.00
Documento de análisis delictivo programados	Documento	Sumable	12	3	25.00	3	100.00	6	50.00	6	100.00

**COMPORTAMIENTO DEL INDICADOR**

**DESCRIPCIÓN DE LA META ANUAL:**  
0

META ANUAL	2. TRIMESTRE				AVANCE ACUMULADO			
	PROGRAMADO	ALCAN.	EF %	SEMÁFORO	PROGRAMADO	ALCANZADO	EF %	SEMÁFORO
12	3	3	100.00	VERDE	6	6	100.00	VERDE

**DESCRIPCIÓN DE RESULTADOS Y JUSTIFICACIÓN EN CASO DE VARIACIÓN SUPERIOR A +10 POR CIENTO RESPECTO A LO PROGRAMADO**

**EVALUACIÓN DEL INDICADOR**

EL ÁREA ALCANZÓ UN NIVEL ADECUADO EN EL CUMPLIMIENTO DEL INDICADOR. SE RECOMIENDA QUE SE SIGA CON LAS MISMAS ESTRATEGIAS PARA EL CUMPLIMIENTO DE LAS METAS.

**ELABORO**

PABLO FRANCISCO ROSAS OLMO  
DIRECTOR GENERAL DE SEGURIDAD CIUDADANA Y TRANSITO MUNICIPAL

**NAUCALPAN DE JUÁREZ**  
DIRECCIÓN GENERAL DE SEGURIDAD CIUDADANA Y MOVILIDAD SEGURA

CONSTITUCIONAL 2022-2024

**Vo. Bo.**

ILIANA GRISEL GARCÍA VILCHIS  
TITULAR DE LA UIPPE

**NAUCALPAN DE JUÁREZ**  
PRESIDENCIA MUNICIPAL

CONSTITUCIONAL 2022-2024



SISTEMA DE COORDINACIÓN HACENDARIA DEL ESTADO DE MÉXICO CON SUS MUNICIPIOS  
GUÍA METODOLÓGICA PARA EL SEGUIMIENTO Y EVALUACIÓN DEL PLAN DE DESARROLLO MUNICIPAL VIGENTE

PBRM-08B FICHA TÉCNICA DE SEGUIMIENTO DE INDICADORES 2023  
DE GESTIÓN O ESTRATÉGICO



**PILAR / EJE TRANSVERSAL:** Pilar 4: Seguridad  
**TEMA DE DESARROLLO:** Seguridad con visión ciudadana  
**PROGRAMA PRESUPUESTARIO:** 01070101 Seguridad pública  
**PROYECTO PRESUPUESTARIO:** 0107010102 Sistemas de información, comunicación y tecnologías para la seguridad pública

**OBJETIVO DEL PROGRAMA PRESUPUESTARIO:** Incluye los proyectos orientados a combatir la inseguridad pública con estricto apego a la ley para erradicar la impunidad y la corrupción, mediante la profesionalización de los cuerpos de seguridad, modificando los métodos y programas de estudio para humanizarlos, dignificarlos y hacerlos más eficientes, aplicando sistemas de reclutamiento y selección confiable y riguroso proceso estandarizado de evaluación, así como promover la participación social en acciones preventivas del delito.

**DEPENDENCIA GENERAL:** Q00 DIRECCIÓN GENERAL DE SEGURIDAD CIUDADANA Y MOVILIDAD SEGURA  
**DEPENDENCIA AUXILIAR:** 104 SEGURIDAD PÚBLICA

**ESTRUCTURA DEL INDICADOR ACTIVIDAD 2.7**

**NOMBRE DEL INDICADOR:** Porcentaje de informes policíacos homologados generados  
**FÓRMULA DE CÁLCULO:** (Informes Policiales Homologados realizados/Informes policíacos homologados programados) \*100  
**INTERPRETACIÓN:** Sirve para tener conocimiento del número de puestas a disposición de personas y/o de objetos derivados de la intervención policial.  
**DIMENSIÓN QUE ATIENDE:** Eficacia **FRECUENCIA DE MEDICIÓN:** Trimestral  
**DESCRIPCIÓN DEL FACTOR DE COMPARACIÓN:** Datos municipales  
**ÁMBITO GEOGRÁFICO:** U (Urbano)  
**COBERTURA:** Municipio de Naucalpan de Juárez  
**LÍNEA BASE:** 0

**COMPORTAMIENTO DE LAS VARIABLES DURANTE EL 2 TRIMESTRE**

VARIABLE	UNIDAD DE MEDIDA	OPERACIÓN	META ANUAL	AVANCE TRIMESTRAL				AVANCE ACUMULADO			
				PROG.	%	ALCAN.	%	PROG.	%	ALCAN.	%
Informes Policiales Homologados realizados	Documento	Sumable	11000	2750	25.00	2778	101.02	5500	50.00	5118	93.05
Informes policíacos homologados programados	Documento	Sumable	11000	2750	25.00	2750	100.00	5500	50.00	5500	100.00

**COMPORTAMIENTO DEL INDICADOR**

**DESCRIPCIÓN DE LA META ANUAL:**  
0

META ANUAL	2 TRIMESTRE				AVANCE ACUMULADO			
	PROGRAMADO	ALCAN.	EF %	SEMÁFORO	PROGRAMADO	ALCANZADO	EF %	SEMÁFORO
11000	2750	2778	101.02	VERDE	5500	5118	93.05	VERDE

**DESCRIPCIÓN DE RESULTADOS Y JUSTIFICACIÓN EN CASO DE VARIACIÓN SUPERIOR A +-10 POR CIENTO RESPECTO A LO PROGRAMADO**

**EVALUACIÓN DEL INDICADOR**

EL ÁREA ALCANZÓ UN NIVEL ADECUADO EN EL CUMPLIMIENTO DEL INDICADOR. SE RECOMIENDA QUE SE SIGA CON LAS MISMAS ESTRATEGIAS PARA EL CUMPLIMIENTO DE LAS METAS.

**ELABORO**

PABLO FRANCISCO ROSAS OLMOS  
DIRECTOR GENERAL DE SEGURIDAD CIUDADANA Y TRANSITO MUNICIPAL

NOMBRE FIRMA CARGO

**Vo. Bo.**

ILIANA GRISEL GARCÍA VILCHIS  
TITULAR DE LA UIPE

NOMBRE FIRMA CARGO





SISTEMA DE COORDINACIÓN HACENDARIA DEL ESTADO DE MÉXICO CON SUS MUNICIPIOS  
 GUÍA METODOLÓGICA PARA EL SEGUIMIENTO Y EVALUACIÓN DEL PLAN DE DESARROLLO MUNICIPAL VIGENTE

PBRM-08B FICHA TÉCNICA DE SEGUIMIENTO DE INDICADORES 2023  
 DE GESTIÓN O ESTRATÉGICO



PILAR / EJE TRANSVERSAL:	Pilar 3: Territorial	
TEMA DE DESARROLLO:	Riesgo y protección civil	
PROGRAMA PRESUPUESTARIO:	01070201	Protección civil
PROYECTO PRESUPUESTARIO:	010702010303	Coordinación de atención de emergencias y desastres
OBJETIVO DEL PROGRAMA PRESUPUESTARIO:	Engloba los proyectos que integran acciones dirigidas a la protección de la vida e integridad física de las personas, a través de la capacitación y organización de la sociedad, para evitar y reducir los daños por accidentes, siniestros, desastres y catástrofes y fomentar la cultura de autoprotección, prevención y solidaridad en las tareas de auxilio y recuperación entre la población, así como proteger la infraestructura urbana básica y el medio ambiente.	
DEPENDENCIA GENERAL:	T00	COORDINACIÓN MUNICIPAL DE PROTECCIÓN CIVIL Y BOMBEROS
DEPENDENCIA AUXILIAR:	106	CUERPO DE BOMBEROS

ESTRUCTURA DEL INDICADOR FIN

NOMBRE DEL INDICADOR:	Tasa de variación de emergencias atendidas		
FÓRMULA DE CÁLCULO:	((Número de Emergencias atendidas en el año actual/Número de Emergencias atendidas en el año anterior)-1) *100		
INTERPRETACIÓN:	Número de emergencias atendidas		
DIMENSIÓN QUE ATIENDE:	Eficiencia	FRECUENCIA DE MEDICIÓN:	Anual
DESCRIPCIÓN DEL FACTOR DE COMPARACIÓN:	Emergencias atendidas		
ÁMBITO GEOGRÁFICO:	U (Urbano)		
COBERTURA:	Municipio de Naucalpan de Juárez		
LÍNEA BASE:	9536		

COMPORTAMIENTO DE LAS VARIABLES DURANTE EL 2 TRIMESTRE

VARIABLE	UNIDAD DE MEDIDA	OPERACIÓN	META ANUAL	AVANCE TRIMESTRAL				AVANCE ACUMULADO			
				PROG.	%	ALCAN.	%	PROG.	%	ALCAN.	%
Número de Emergencias atendidas en el año actual	Emergencia atendida	Sumable	10400	2600	25.00	3068	118.00	6200	60.00	6277	120.71
Número de Emergencias atendidas en el año anterior	Emergencia atendida	Sumable	10400	2600	25.00	2600	100.00	5200	50.00	5200	100.00

COMPORTAMIENTO DEL INDICADOR

DESCRIPCIÓN DE LA META ANUAL
Atención de todas las emergencias presentadas en el territorio municipal de Naucalpan de Juárez.

2 TRIMESTRE

META ANUAL	AVANCE TRIMESTRAL				AVANCE ACUMULADO			
	PROGRAMADO	ALCAN.	EF %	SEMÁFORO	PROGRAMADO	ALCANZADO	EF %	SEMÁFORO
10400	2600	3068	118.00	MORADO	5200	6277	120.71	MORADO

DESCRIPCIÓN DE RESULTADOS Y JUSTIFICACIÓN EN CASO DE VARIACIÓN SUPERIOR A +/-10 POR CIENTO RESPECTO A LO PROGRAMADO

--


EVALUACIÓN DEL INDICADOR

EL ÁREA ALCANZÓ UN NIVEL SOBREPASADO EN EL CUMPLIMIENTO DEL INDICADOR. SE SOLICITA QUE SE JUSTIFIQUE EL INCUMPLIMIENTO DE LO PROGRAMADO EN LA META Y LAS ESTRATEGIAS QUE OPTARAN.
---

ELABORÓ		
MOJÉS MINUJINI MATILDE		
TITULAR DE LA COORDINACIÓN MUNICIPAL DE PROTECCIÓN CIVIL Y BOMBEROS		
NOMBRE	FIRMA	CARGO

**NAUCALPAN DE JUÁREZ**  
 COORDINACIÓN MUNICIPAL DE PROTECCIÓN CIVIL Y BOMBEROS  
 Página 1 de 24

Vo. Bo.	
ILIANA GRISEL GARCÍA VILCHIS	
TITULAR DEL AU PPS	
NOMBRE	FIRMA





**SISTEMA DE COORDINACIÓN HACENDARIA DEL ESTADO DE MÉXICO CON SUS MUNICIPIOS  
GUÍA METODOLÓGICA PARA EL SEGUIMIENTO Y EVALUACIÓN DEL PLAN DE DESARROLLO MUNICIPAL VIGENTE**

**PBRM-08B FICHA TÉCNICA DE SEGUIMIENTO DE INDICADORES 2023  
DE GESTIÓN O ESTRATÉGICO**



<b>PILAR / EJE TRANSVERSAL:</b>	Pilar 3: Territorial	
<b>TEMA DE DESARROLLO:</b>	Riesgo y protección civil	
<b>PROGRAMA PRESUPUESTARIO:</b>	01070201	Protección civil
<b>PROYECTO PRESUPUESTARIO:</b>	010702010101	Concertación para la protección civil
<b>OBJETIVO DEL PROGRAMA PRESUPUESTARIO:</b>	Engloba los proyectos que integran acciones dirigidas a la protección de la vida e integridad física de las personas, a través de la capacitación y organización de la sociedad, para evitar y reducir los daños por accidentes, siniestros, desastres y catástrofes y fomentar la cultura de autoprotección, prevención y solidaridad en las tareas de auxilio y recuperación entre la población, así como proteger la infraestructura urbana básica y el medio ambiente.	
<b>DEPENDENCIA GENERAL:</b>	TDD	COORDINACIÓN MUNICIPAL DE PROTECCIÓN CIVIL Y BOMBEROS
<b>DEPENDENCIA AUXILIAR:</b>	105	COORDINACIÓN MUNICIPAL DE PROTECCIÓN CIVIL

**ESTRUCTURA DEL INDICADOR PROPÓSITO**

<b>NOMBRE DEL INDICADOR:</b>	Tasa de variación de personas atendidas en materia de protección civil		
<b>FÓRMULA DE CÁLCULO:</b>	((Total de personas atendidas en materia de protección civil en el año actual/Total de personas atendidas en materia de protección civil en el año anterior) -1) *100		
<b>INTERPRETACIÓN:</b>	Conocer el número de personas atendidas en materia de Protección Civil		
<b>DIMENSIÓN QUE ATIENDE:</b>	Eficiencia	<b>FRECUENCIA DE MEDICIÓN:</b>	Anual
<b>DESCRIPCIÓN DEL FACTOR DE COMPARACIÓN:</b>	Personas atendidas		
<b>ÁMBITO GEOGRÁFICO:</b>	U (Urbano)		
<b>COBERTURA:</b>	Municipio de Naucalpan de Juárez		
<b>LÍNEA BASE:</b>	7333		

**COMPORTAMIENTO DE LAS VARIABLES DURANTE EL 2° TRIMESTRE**

VARIABLE	UNIDAD DE MEDIDA	OPERACIÓN	META ANUAL	AVANCE TRIMESTRAL				AVANCE ACUMULADO			
				PROG.	%	ALCAN.	%	PROG.	%	ALCAN.	%
Total de personas atendidas en materia de protección civil en el año actual	Persona	Sumable	10140	2300	22.68	2504	108.87	5540	54.64	5744	103.88
Total de personas atendidas en materia de protección civil en el año anterior	Persona	Sumable	10140	2300	22.68	2300	100.00	5540	54.64	5540	100.00

**COMPORTAMIENTO DEL INDICADOR**

<b>DESCRIPCIÓN DE LA META ANUAL</b>
Brindar la atención a la población habitante y visitante dentro del Municipio de Naucalpan de Juárez.

**2° TRIMESTRE**

META ANUAL	AVANCE TRIMESTRAL				AVANCE ACUMULADO			
	PROGRAMADO	ALCAN.	EF %	SEMÁFORO	PROGRAMADO	ALCANZADO	EF %	SEMÁFORO
10140	2300	2504	108.87	VERDE	5540	5744	103.68	VERDE

**DESCRIPCIÓN DE RESULTADOS Y JUSTIFICACIÓN EN CASO DE VARIACIÓN SUPERIOR A +10 POR CIENTO RESPECTO A LO PROGRAMADO**

--

**EVALUACIÓN DEL INDICADOR**

EL ÁREA ALCANZÓ UN NIVEL ADECUADO EN EL CUMPLIMIENTO DEL INDICADOR. SE RECOMIENDA QUE SE SIGA CON LAS MISMAS ESTRATEGIAS PARA EL CUMPLIMIENTO DE LAS METAS.
---

<b>ELABORO</b>		
MOISÉS MINGUINI MATILDE		
TITULAR DE LA COORDINACIÓN MUNICIPAL DE PROTECCIÓN CIVIL Y BOMBEROS		
NOMBRE	FIRMA	CARGO

**NAUCALPAN DE JUÁREZ**  
 COORDINACIÓN MUNICIPAL DE PROTECCIÓN CIVIL Y BOMBEROS  
 Página 2 de 24

<b>Vo. Bo.</b>		
ILIANA GRISEL GARCÍA VILCHIS		
TITULAR DE LA URPE		
NOMBRE	FIRMA	CARGO





SISTEMA DE COORDINACIÓN HACENDARIA DEL ESTADO DE MÉXICO CON SUS MUNICIPIOS  
GUÍA METODOLÓGICA PARA EL SEGUIMIENTO Y EVALUACIÓN DEL PLAN DE DESARROLLO MUNICIPAL VIGENTE

PBRM-08B FICHA TÉCNICA DE SEGUIMIENTO DE INDICADORES 2023  
DE GESTIÓN O ESTRATÉGICO



PILAR / EJE TRANSVERSAL:	Pilar 3: Territorial	
TEMA DE DESARROLLO:	Riesgo y protección civil	
PROGRAMA PRESUPUESTARIO:	01070201	Protección civil
PROYECTO PRESUPUESTARIO:	010702010201	Prevención de riesgos y evaluación técnica de protección civil
OBJETIVO DEL PROGRAMA PRESUPUESTARIO:	Engloba los proyectos que integran acciones dirigidas a la protección de la vida e integridad física de las personas, a través de la capacitación y organización de la sociedad, para evitar y reducir los daños por accidentes, siniestros, desastres y catástrofes y fomentar la cultura de autoprotección, prevención y solidaridad en las tareas de auxilio y recuperación entre la población, así como proteger la infraestructura urbana básica y el medio ambiente.	
DEPENDENCIA GENERAL:	T00	COORDINACIÓN MUNICIPAL DE PROTECCIÓN CIVIL Y BOMBEROS
DEPENDENCIA AUXILIAR:	105	COORDINACIÓN MUNICIPAL DE PROTECCIÓN CIVIL

ESTRUCTURA DEL INDICADOR COMPONENTE 1

NOMBRE DEL INDICADOR:	Porcentaje de acciones de prevención de accidentes implementadas en territorio municipal		
FÓRMULA DE CÁLCULO:	$(\text{Medidas de prevención de accidentes implementadas} / \text{Total de medidas programadas a implementar}) * 100$		
INTERPRETACIÓN:	Acciones implementadas para la prevención de accidentes en el territorio municipal		
DIMENSIÓN QUE ATIENDE:	Eficiencia	FRECUENCIA DE MEDICIÓN:	Semestral
DESCRIPCIÓN DEL FACTOR DE COMPARACIÓN:	Acciones de prevención de accidentes		
ÁMBITO GEOGRÁFICO:	U (Urbano)		
COBERTURA:	Municipio de Naucalpan de Juárez		
LÍNEA BASE:	6		

COMPORTAMIENTO DE LAS VARIABLES DURANTE EL 2\_TRIMESTRE

VARIABLE	UNIDAD DE MEDIDA	OPERACIÓN	META ANUAL	PROG.	AVANCE TRIMESTRAL			AVANCE ACUMULADO		
					ALCAN.	%	SEMÁFORO	ALCAN.	%	SEMÁFORO
Medidas de prevención de accidentes implementadas	Medida de prevención	Sumable	4000	1000	1101	110.10	VERDE	2285	57.13	VERDE
Total de medidas programadas a implementar	Medida de prevención	Sumable	4000	1000	1000	100.00	MORADO	2000	50.00	MORADO

COMPORTAMIENTO DEL INDICADOR

DESCRIPCIÓN DE LA META ANUAL	Implementación de medidas de prevención de accidentes en el territorio municipal del H. Ayuntamiento de Naucalpan de Juárez.
------------------------------	--

2\_TRIMESTRE

META ANUAL	AVANCE TRIMESTRAL			SEMÁFORO	AVANCE ACUMULADO			SEMÁFORO
	PROGRAMADO	ALCAN.	EF %		PROGRAMADO	ALCANADO	EF %	
4000	1000	1101	110.10	VERDE	2000	2285	114.25	MORADO

DESCRIPCIÓN DE RESULTADOS Y JUSTIFICACIÓN EN CASO DE VARIACIÓN SUPERIOR A +10 POR CIENTO RESPECTO A LO PROGRAMADO

--

EVALUACIÓN DEL INDICADOR

EL ÁREA ALCANZÓ UN NIVEL ADECUADO EN EL CUMPLIMIENTO DEL INDICADOR. SE RECOMIENDA QUE SE SIGA CON LAS MISMAS ESTRATEGIAS PARA EL CUMPLIMIENTO DE LAS METAS.
---

ELABORO		
MOISÉS MINOLIMI MATILDE		
TITULAR DE LA COORDINACIÓN MUNICIPAL DE PROTECCIÓN CIVIL Y BOMBEROS		
NOMBRE	FIRMA	CARGO

COORDINACIÓN MUNICIPAL  
DE PROTECCIÓN CIVIL  
Y BOMBEROS

Página 3 de 24

Vo.Bo.	
ILIANA GRISEL GARCÍA VILGHIS	
TITULAR DE LA UIPE	
NOMBRE	FIRMA







SISTEMA DE COORDINACIÓN HACENDARIA DEL ESTADO DE MÉXICO CON SUS MUNICIPIOS  
 GUÍA METODOLÓGICA PARA EL SEGUIMIENTO Y EVALUACIÓN DEL PLAN DE DESARROLLO MUNICIPAL VIGENTE

PBRM-08B FICHA TÉCNICA DE SEGUIMIENTO DE INDICADORES 2023  
 DE GESTIÓN O ESTRATÉGICO



**PILAR / EJE TRANSVERSAL:** Pilar 3: Territorial

**TEMA DE DESARROLLO:** Riesgo y protección civil

**PROGRAMA PRESUPUESTARIO:** 01070201 Protección civil

**PROYECTO PRESUPUESTARIO:** 010702010102 Capacitación Integral y actualización para la protección civil

**OBJETIVO DEL PROGRAMA PRESUPUESTARIO:** Engloba los proyectos que integran acciones dirigidas a la protección de la vida e integridad física de las personas, a través de la capacitación y organización de la sociedad, para evitar y reducir los daños por accidentes, siniestros, desastres y catástrofes y fomentar la cultura de autoprotección, prevención y solidaridad en las tareas de auxilio y recuperación entre la población, así como proteger la infraestructura urbana básica y el medio ambiente.

**DEPENDENCIA GENERAL:** TDD COORDINACIÓN MUNICIPAL DE PROTECCIÓN CIVIL Y BOMBEROS

**DEPENDENCIA AUXILIAR:** 105 COORDINACIÓN MUNICIPAL DE PROTECCIÓN CIVIL

ESTRUCTURA DEL INDICADOR COMPONENTE 2

**NOMBRE DEL INDICADOR:** Porcentaje de población capacitada en materia de protección civil

**FÓRMULA DE CÁLCULO:** (Población capacitada en materia de protección civil / Total de la población municipal) \*100

**INTERPRETACIÓN:** Población capacitada en materia de Protección Civil

**DIMENSIÓN QUE ATIENDE:** Eficiencia **FRECUENCIA DE MEDICIÓN:** Semestral

**DESCRIPCIÓN DEL FACTOR DE COMPARACIÓN:** Población capacitada

**ÁMBITO GEOGRÁFICO:** U (Urbano)

**COBERTURA:** Municipio de Naucalpan de Juárez

**LÍNEA BASE:** 0

COMPORTAMIENTO DE LAS VARIABLES DURANTE EL 2\_TRIMESTRE

VARIABLE	UNIDAD DE MEDIDA	OPERACIÓN	META ANUAL	AVANCE TRIMESTRAL				AVANCE ACUMULADO			
				PROG.	%	ALCAN.	%	PROG.	%	ALCAN.	%
Población capacitada en materia de protección civil	Población capacitada	Sumable	8849	2000	22.60	1980	99.00	4849	54.80	4829	99.59
Total de la población municipal	Población capacitada	Sumable	8849	2000	22.60	0	0.00	0	0.00	0	0.00

COMPORTAMIENTO DEL INDICADOR

**DESCRIPCIÓN DE LA META ANUAL**  
 Capacitar a toda la población residente y/o visitante permanente del Municipio de Naucalpan de Juárez.

2\_TRIMESTRE

META ANUAL	AVANCE TRIMESTRAL				AVANCE ACUMULADO			
	PROGRAMADO	ALCAN.	EF %	SEMÁFORO	PROGRAMADO	ALCANZADO	EF %	SEMÁFORO
8849	2000	1980	99.00	VERDE	4849	4829	99.59	VERDE

**DESCRIPCIÓN DE RESULTADOS Y JUSTIFICACIÓN EN CASO DE VARIACIÓN SUPERIOR A +-10 POR CIENTO RESPECTO A LO PROGRAMADO**

EVALUACIÓN DEL INDICADOR

EL ÁREA ALCANZÓ UN NIVEL ADECUADO EN EL CUMPLIMIENTO DEL INDICADOR. SE RECOMIENDA QUE SE SIGA CON LAS MISMAS ESTRATEGIAS PARA EL CUMPLIMIENTO DE LAS METAS.

**ELABORO**

**MOISÉS MINGUINI MATILDE**  
 TITULAR DE LA COORDINACIÓN MUNICIPAL DE PROTECCIÓN CIVIL Y BOMBEROS

**NOMBRE FIRMA CARGO**



**Vo. Bo.**

**ILIANA GRISEL GARCÍA VILCHIS**  
 TITULAR DE LA UPE

**NOMBRE FIRMA**





SISTEMA DE COORDINACIÓN HACENDARIA DEL ESTADO DE MÉXICO CON SUS MUNICIPIOS  
GUÍA METODOLÓGICA PARA EL SEGUIMIENTO Y EVALUACIÓN DEL PLAN DE DESARROLLO MUNICIPAL VIGENTE



PBRM-08B FICHA TÉCNICA DE SEGUIMIENTO DE INDICADORES 2023  
DE GESTIÓN O ESTRATÉGICO

**PILAR / EJE TRANSVERSAL:** Pilar 3: Territorial  
**TEMA DE DESARROLLO:** Riesgo y protección civil  
**PROGRAMA PRESUPUESTARIO:** 01070201 Protección civil  
**PROYECTO PRESUPUESTARIO:** 010702010303 Coordinación de atención de emergencias y desastres  
**OBJETIVO DEL PROGRAMA PRESUPUESTARIO:** Engloba los proyectos que integran acciones dirigidas a la protección de la vida e integridad física de las personas, a través de la capacitación y organización de la sociedad, para evitar y reducir los daños por accidentes, siniestros, desastres y catástrofes y fomentar la cultura de autoprotección, prevención y solidaridad en las tareas de auxilio y recuperación entre la población, así como proteger la Infraestructura urbana básica y el medio ambiente.  
**DEPENDENCIA GENERAL:** T00 COORDINACIÓN MUNICIPAL DE PROTECCIÓN CIVIL Y BOMBEROS  
**DEPENDENCIA AUXILIAR:** 106 CUERPO DE BOMBEROS

ESTRUCTURA DEL INDICADOR COMPONENTE 3

**NOMBRE DEL INDICADOR:** Porcentaje de emergencias y desastres atendidos  
**FÓRMULA DE CÁLCULO:** (Emergencias atendidas ante la ocurrencia de hechos perturbadores/Emergencias reportadas ante la ocurrencia de hechos perturbadores) \*100  
**INTERPRETACIÓN:** Sirve para conocer las emergencias y desastres entendidos ante la ocurrencia de fenómenos perturbadores.  
**DIMENSIÓN QUE ATIENDE:** Eficiencia **FRECUENCIA DE MEDICIÓN:** Semestral  
**DESCRIPCIÓN DEL FACTOR DE COMPARACIÓN:** Emergencias y desastres atendidos  
**ÁMBITO GEOGRÁFICO:** U (Urbano)  
**COBERTURA:** Municipio de Naucalpan de Juárez  
**LÍNEA BASE:** 0

COMPORTAMIENTO DE LAS VARIABLES DURANTE EL 2\_TRIMESTRE

VARIABLE	UNIDAD DE MEDIDA	OPERACIÓN	META ANUAL	AVANCE TRIMESTRAL				AVANCE ACUMULADO			
				PROG.	%	ALCAN.	%	PROG.	%	ALCAN.	%
Emergencias atendidas ante la ocurrencia de hechos perturbadores	Emergencia atendida	Sumable	3450	1100	31.88	1095	99.55	1650	53.82	2084	112.65
Emergencias reportadas ante la ocurrencia de hechos perturbadores	Emergencia atendida	Sumable	3450	1100	31.88	1100	100.00	1650	53.82	1650	100.00

COMPORTAMIENTO DEL INDICADOR

**DESCRIPCIÓN DE LA META ANUAL**  
Emergencias y desastres atendidos

2\_TRIMESTRE

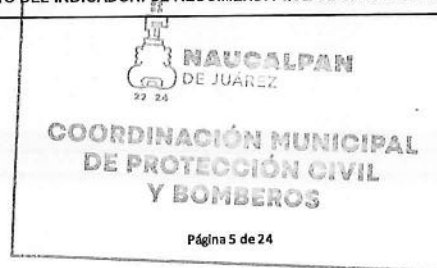
META ANUAL	AVANCE TRIMESTRAL				AVANCE ACUMULADO			
	PROGRAMADO	ALCAN.	EF %	SEMÁFORO	PROGRAMADO	ALCANZADO	EF %	SEMÁFORO
3450	1100	1095	99.55	VERDE	1650	2084	112.65	MORADO

DESCRIPCIÓN DE RESULTADOS Y JUSTIFICACIÓN EN CASO DE VARIACIÓN SUPERIOR A +-10 POR CIENTO RESPECTO A LO PROGRAMADO

EVALUACIÓN DEL INDICADOR

EL ÁREA ALCANZÓ UN NIVEL ADECUADO EN EL CUMPLIMIENTO DEL INDICADOR. SE RECOMIENDA QUE SE SIGA CON LAS MISMAS ESTRATEGIAS PARA EL CUMPLIMIENTO DE LAS METAS.

**ELABORÓ**  
  
**MOISÉS MINQUINI MATILDE**  
 TITULAR DE LA COORDINACIÓN MUNICIPAL DE PROTECCIÓN CIVIL Y BOMBEROS  
 NOMBRE FIRMA CARGO



**Vo. Bo.**  
  
**ILIANA GRISEL GARCÍA VILCHIS**  
 TITULAR DE LA UIPE  
 NOMBRE FIRMA  
 NAUCALPAN DE JUÁREZ PRESIDENCIA MUNICIPAL



SISTEMA DE COORDINACIÓN HACENDARIA DEL ESTADO DE MÉXICO CON SUS MUNICIPIOS  
GUÍA METODOLÓGICA PARA EL SEGUIMIENTO Y EVALUACIÓN DEL PLAN DE DESARROLLO MUNICIPAL VIGENTE

PBRM-08B FICHA TÉCNICA DE SEGUIMIENTO DE INDICADORES 2023  
DE GESTIÓN O ESTRATÉGICO



PILAR / EJE TRANSVERSAL:	Pilar 3: Territorial	
TEMA DE DESARROLLO:	Riesgo y protección civil	
PROGRAMA PRESUPUESTARIO:	01070201	Protección civil
PROYECTO PRESUPUESTARIO:	010702010202	Identificación, sistematización y atlas de riesgos
OBJETIVO DEL PROGRAMA PRESUPUESTARIO:	Engloba los proyectos que integran acciones dirigidas a la protección de la vida e integridad física de las personas, a través de la capacitación y organización de la sociedad, para evitar y reducir los daños por accidentes, siniestros, desastres y catástrofes y fomentar la cultura de autoprotección, prevención y solidaridad en las tareas de auxilio y recuperación entre la población, así como proteger la infraestructura urbana básica y el medio ambiente.	
DEPENDENCIA GENERAL:	T00	COORDINACIÓN MUNICIPAL DE PROTECCIÓN CIVIL Y BOMBEROS
DEPENDENCIA AUXILIAR:	105	COORDINACIÓN MUNICIPAL DE PROTECCIÓN CIVIL

ESTRUCTURA DEL INDICADOR COMPONENTE 4

NOMBRE DEL INDICADOR:	Porcentaje en la actualización de factores de riesgo		
FÓRMULA DE CÁLCULO:	$(\text{Factores de riesgo actualizados} / \text{Total de factores de riesgo}) * 100$		
INTERPRETACIÓN:	Identificación y actualización de los factores de riesgo en el territorio municipal		
DIMENSIÓN QUE ATIENDE:	Eficiencia	FRECUENCIA DE MEDICIÓN:	Semestral
DESCRIPCIÓN DEL FACTOR DE COMPARACIÓN:	Actualización de factores de riesgo		
ÁMBITO GEOGRÁFICO:	U (Urbano)		
COBERTURA:	Municipio de Naucalpan de Juárez		
LÍNEA BASE:	4		

COMPORTAMIENTO DE LAS VARIABLES DURANTE EL 2\_TRIMESTRE

VARIABLE	UNIDAD DE MEDIDA	OPERACIÓN	META ANUAL	AVANCE TRIMESTRAL				AVANCE ACUMULADO			
				PROG.	%	ALCAN.	%	PROG.	%	ALCAN.	%
Factores de riesgo actualizados	Factores de riesgo	Sumable	4	1	25.00	1	100.00	2	50.00	2	100.00
Total de factores de riesgo	Factores de riesgo	Sumable	4	1	25.00	1	100.00	2	50.00	2	100.00

COMPORTAMIENTO DEL INDICADOR

DESCRIPCIÓN DE LA META ANUAL
Actualización de los factores de riesgo presentes en el territorio municipal de Naucalpan de Juárez.

META ANUAL	2_TRIMESTRE				AVANCE ACUMULADO			
	PROGRAMADO	ALCAN.	EF %	SEMÁFORO	PROGRAMADO	ALCANZADO	EF %	SEMÁFORO
4	1	1	100.00	VERDE	2	2	100.00	VERDE

DESCRIPCIÓN DE RESULTADOS Y JUSTIFICACIÓN EN CASO DE VARIACIÓN SUPERIOR A +10 POR CIENTO RESPECTO A LO PROGRAMADO

EVALUACIÓN DEL INDICADOR

EL ÁREA ALCANZÓ UN NIVEL ADECUADO EN EL CUMPLIMIENTO DEL INDICADOR. SE RECOMIENDA QUE SE SIGA CON LAS MISMAS ESTRATEGIAS PARA EL CUMPLIMIENTO DE LAS METAS.
---

ELABORO

MOISÉS MINQUINI MATILDE  
TITULAR DE LA COORDINACIÓN MUNICIPAL DE PROTECCIÓN CIVIL Y BOMBEROS

NOMBRE FIRMA CARGO

NAUCALPAN DE JUÁREZ

COORDINACIÓN MUNICIPAL DE PROTECCIÓN CIVIL Y BOMBEROS

Página 6 de 24

Vo. Bo.

ILIANA GRISEL GARCÍA VILCHIS  
TITULAR DE LA UNIDAD DE PRESIDENCIA MUNICIPAL

NOMBRE FIRMA

NAUCALPAN DE JUÁREZ  
PRESIDENCIA MUNICIPAL



SISTEMA DE COORDINACIÓN HACENDARIA DEL ESTADO DE MÉXICO CON SUS MUNICIPIOS  
GUÍA METODOLÓGICA PARA EL SEGUIMIENTO Y EVALUACIÓN DEL PLAN DE DESARROLLO MUNICIPAL VIGENTE

PBRM-08B FICHA TÉCNICA DE SEGUIMIENTO DE INDICADORES 2023  
DE GESTIÓN O ESTRATÉGICO



PILAR / EJE TRANSVERSAL:	Pilar 3: Territorial	
TEMA DE DESARROLLO:	Riesgo y protección civil	
PROGRAMA PRESUPUESTARIO:	01070201	Protección civil
PROYECTO PRESUPUESTARIO:	010702010101	Concertación para la protección civil
OBJETIVO DEL PROGRAMA PRESUPUESTARIO:	Engloba los proyectos que integran acciones dirigidas a la protección de la vida e integridad física de las personas, a través de la capacitación y organización de la sociedad, para evitar y reducir los daños por accidentes, siniestros, desastres y catástrofes y fomentar la cultura de autoprotección, prevención y solidaridad en las tareas de auxilio y recuperación entre la población, así como proteger la infraestructura urbana básica y el medio ambiente.	
DEPENDENCIA GENERAL:	T00	COORDINACIÓN MUNICIPAL DE PROTECCIÓN CIVIL Y BOMBEROS
DEPENDENCIA AUXILIAR:	105	COORDINACIÓN MUNICIPAL DE PROTECCIÓN CIVIL

ESTRUCTURA DEL INDICADOR COMPONENTES

NOMBRE DEL INDICADOR:	Porcentaje en las reuniones del Consejo Municipal de Protección Civil		
FÓRMULA DE CÁLCULO:	(Reuniones del Consejo Municipal de Protección Civil celebradas/Reuniones del Consejo Municipal de Protección Civil programadas) *100		
INTERPRETACIÓN:	Reuniones del consejo Municipal de Protección Civil ante la presencia de un fenómeno perturbador de gran magnitud		
DIMENSIÓN QUE ATIENDE:	Eficiencia	FRECUENCIA DE MEDICIÓN:	Semestral
DESCRIPCIÓN DEL FACTOR DE COMPARACIÓN:	Reuniones del consejo Municipal de Protección Civil		
ÁMBITO GEOGRÁFICO:	U (Urbano)		
COBERTURA:	Municipio de Naucalpan de Juárez		
LÍNEA BASE:	2		

COMPORTAMIENTO DE LAS VARIABLES DURANTE EL 2\_TRIMESTRE

VARIABLE	UNIDAD DE MEDIDA	OPERACIÓN	META ANUAL	AVANCE TRIMESTRAL				AVANCE ACUMULADO			
				PROG.	%	ALCAN.	%	PROG.	%	ALCAN.	%
Reuniones del Consejo Municipal de Protección Civil celebradas	Reunión	Sumable	2	1	50.00	1	100.00	1	50.00	1	100.00
Reuniones del Consejo Municipal de Protección Civil programadas	Reunión	Sumable	2	1	50.00	1	100.00	1	50.00	1	100.00

COMPORTAMIENTO DEL INDICADOR

DESCRIPCIÓN DE LA META ANUAL
Celebración de reuniones del Consejo Municipal de Protección Civil.

2\_TRIMESTRE

META ANUAL	PROGRAMADO	AVANCE TRIMESTRAL		SEMÁFORO	PROGRAMADO	AVANCE ACUMULADO		SEMÁFORO
		ALCAN.	EF %			ALCANIZADO	EF %	
2	1	1	100.00	VERDE	1	1	100.00	VERDE

DESCRIPCIÓN DE RESULTADOS Y JUSTIFICACIÓN EN CASO DE VARIACIÓN SUPERIOR A +10 POR CIENTO RESPECTO A LO PROGRAMADO

EVALUACIÓN DEL INDICADOR

EL ÁREA ALCANZÓ UN NIVEL ADECUADO EN EL CUMPLIMIENTO DEL INDICADOR. SE RECOMIENDA QUE SE SIGA CON LAS MISMAS ESTRATEGIAS PARA EL CUMPLIMIENTO DE LAS METAS.
---

ELABORO		
MOISÉS MINQUINI MATILDE		
TITULAR DE LA COORDINACIÓN MUNICIPAL DE PROTECCIÓN CIVIL Y BOMBEROS		
NOMBRE	FIRMA	CARGO

NAUCALPAN DE JUÁREZ

COORDINACIÓN MUNICIPAL DE PROTECCIÓN CIVIL Y BOMBEROS

Página 7 de 24


Vo. Bo.

ILIANA GRISEL GARCÍA VILCHIS

TITULAR DE LA UIPPE

NOMBRE FIRMA

NAUCALPAN DE JUÁREZ  
PRESIDENCIA MUNICIPAL



**SISTEMA DE COORDINACIÓN HACENDARIA DEL ESTADO DE MÉXICO CON SUS MUNICIPIOS  
GUÍA METODOLÓGICA PARA EL SEGUIMIENTO Y EVALUACIÓN DEL PLAN DE DESARROLLO MUNICIPAL VIGENTE**

**PBRM-08B FICHA TÉCNICA DE SEGUIMIENTO DE INDICADORES 2023  
DE GESTIÓN O ESTRATÉGICO**



<b>PILAR / EJE TRANSVERSAL:</b>	Pilar 3: Territorial	
<b>TEMA DE DESARROLLO:</b>	Riesgo y protección civil	
<b>PROGRAMA PRESUPUESTARIO:</b>	01070201	Protección civil
<b>PROYECTO PRESUPUESTARIO:</b>	010702010202	Identificación, sistematización y atlas de riesgos
<b>OBJETIVO DEL PROGRAMA PRESUPUESTARIO:</b>	Engloba los proyectos que integran acciones dirigidas a la protección de la vida e integridad física de las personas, a través de la capacitación y organización de la sociedad, para evitar y reducir los daños por accidentes, siniestros, desastres y catástrofes y fomentar la cultura de autoprotección, prevención y solidaridad en las tareas de auxilio y recuperación entre la población, así como proteger la infraestructura urbana básica y el medio ambiente.	
<b>DEPENDENCIA GENERAL:</b>	T00	COORDINACIÓN MUNICIPAL DE PROTECCIÓN CIVIL Y BOMBEROS
<b>DEPENDENCIA AUXILIAR:</b>	105	COORDINACIÓN MUNICIPAL DE PROTECCIÓN CIVIL

**ESTRUCTURA DEL INDICADOR ACTIVIDAD 1.1**

<b>NOMBRE DEL INDICADOR:</b>	Porcentaje de cumplimiento en la realización de planes específicos de protección civil		
<b>FÓRMULA DE CÁLCULO:</b>	(Planes específicos de protección civil realizados/Planes específicos de protección civil programados) *100		
<b>INTERPRETACIÓN:</b>	Sirve para dar a conocer el cumplimiento de los planes específicos de protección civil		
<b>DIMENSIÓN QUE ATIENDE:</b>	Eficiencia	<b>FRECUENCIA DE MEDICIÓN:</b>	Trimestral
<b>DESCRIPCIÓN DEL FACTOR DE COMPARACIÓN:</b>	Elaboración de planes específicos de protección civil por factores de vulnerabilidad en las zonas de riesgo		
<b>ÁMBITO GEOGRÁFICO:</b>	U (Urbano)		
<b>COBERTURA:</b>	Municipio de Naucalpan de Juárez		
<b>LÍNEA BASE:</b>	4		

**COMPORTAMIENTO DE LAS VARIABLES DURANTE EL 2 TRIMESTRE**

VARIABLE	UNIDAD DE MEDIDA	OPERACIÓN	META ANUAL	AVANCE TRIMESTRAL				AVANCE ACUMULADO			
				PROG.	%	ALCAN.	%	PROG.	%	ALCAN.	%
Planes específicos de protección civil realizados	Plan específico	Sumable	4	1	25.00	1	100.00	2	50.00	2	100.00
Planes específicos de protección civil programados	Plan específico	Sumable	4	1	25.00	1	100.00	2	50.00	2	100.00

**COMPORTAMIENTO DEL INDICADOR**

<b>DESCRIPCIÓN DE LA META ANUAL</b>
Realización y actualización de los planes específicos de Protección Civil para las diferentes temporadas del año.

META ANUAL	2 TRIMESTRE				AVANCE ACUMULADO			
	PROGRAMADO	ALCAN.	EF %	SEMÁFORO	PROGRAMADO	ALCANZADO	EF %	SEMÁFORO
4	1	1	100.00	VERDE	2	2	100.00	VERDE

<b>DESCRIPCIÓN DE RESULTADOS Y JUSTIFICACIÓN EN CASO DE VARIACIÓN SUPERIOR A +-10 POR CIENTO RESPECTO A LO PROGRAMADO</b>

**EVALUACIÓN DEL INDICADOR**

EL ÁREA ALCANZÓ UN NIVEL ADECUADO EN EL CUMPLIMIENTO DEL INDICADOR. SE RECOMIENDA QUE SE SIGA CON LAS MISMAS ESTRATEGIAS PARA EL CUMPLIMIENTO DE LAS METAS.
---

ELABORÓ

MOISÉS MINOUINI MATILDE  
TITULAR DE LA COORDINACIÓN MUNICIPAL DE PROTECCIÓN CIVIL Y BOMBEROS

NOMBRE: \_\_\_\_\_ FIRMA: \_\_\_\_\_ CARGO: \_\_\_\_\_


**COORDINACIÓN MUNICIPAL  
DE PROTECCIÓN CIVIL  
Y BOMBEROS**

Página 8 de 24

Vo. Bo.

ILIANA GRISEL GARCÍA VIECHIS  
TITULAR DE LA UPR

NOMBRE: \_\_\_\_\_ FIRMA: \_\_\_\_\_





SISTEMA DE COORDINACIÓN HACENDARIA DEL ESTADO DE MÉXICO CON SUS MUNICIPIOS  
GUÍA METODOLÓGICA PARA EL SEGUIMIENTO Y EVALUACIÓN DEL PLAN DE DESARROLLO MUNICIPAL VIGENTE

PBRM-08B FICHA TÉCNICA DE SEGUIMIENTO DE INDICADORES 2023  
DE GESTIÓN O ESTRATÉGICO



PILAR / EJE TRANSVERSAL:	Pilar 3: Territorial	
TEMA DE DESARROLLO:	Riesgo y protección civil	
PROGRAMA PRESUPUESTARIO:	01070201	Protección civil
PROYECTO PRESUPUESTARIO:	010702010201	Prevención de riesgos y evaluación técnica de protección civil
OBJETIVO DEL PROGRAMA PRESUPUESTARIO:	Engloba los proyectos que integran acciones dirigidas a la protección de la vida e integridad física de las personas, a través de la capacitación y organización de la sociedad, para evitar y reducir los daños por accidentes, siniestros, desastres y catástrofes y fomentar la cultura de autoprotección, prevención y solidaridad en las tareas de auxilio y recuperación entre la población, así como proteger la infraestructura urbana básica y el medio ambiente.	
DEPENDENCIA GENERAL:	T00	COORDINACIÓN MUNICIPAL DE PROTECCIÓN CIVIL Y BOMBEROS
DEPENDENCIA AUXILIAR:	105	COORDINACIÓN MUNICIPAL DE PROTECCIÓN CIVIL

ESTRUCTURA DEL INDICADOR ACTIVIDAD 1.2

NOMBRE DEL INDICADOR:	Porcentaje de cumplimiento en las verificaciones de medidas de seguridad en establecimientos		
FÓRMULA DE CÁLCULO:	(Verificación de medidas de seguridad en establecimientos realizadas/Verificación de seguridad en establecimientos solicitadas) *100		
INTERPRETACIÓN:	Verificar el mayor número posible de establecimientos en el Municipio, respecto de las condiciones de seguridad con que cuentan.		
DIMENSIÓN QUE ATIENDE:	Eficiencia	FRECUENCIA DE MEDICIÓN:	Trimestral
DESCRIPCIÓN DEL FACTOR DE COMPARACIÓN:	Verificación de medidas de seguridad en establecimientos realizadas		
ÁMBITO GEOGRÁFICO:	U (Urbano)		
COBERTURA:	Municipio de Naucalpan de Juárez		
LÍNEA BASE:	0		

COMPORTAMIENTO DE LAS VARIABLES DURANTE EL 2\_TRIMESTRE

VARIABLE	UNIDAD DE MEDIDA	OPERACIÓN	META ANUAL	AVANCE TRIMESTRAL				AVANCE ACUMULADO			
				PROG.	%	ALCAN.	%	PROG.	%	ALCAN.	%
Verificación de medidas de seguridad en establecimientos realizadas	Verificación	Sumable	600	150	25.00	150	100.00	300	50.00	300	100.00
Verificación de seguridad en establecimientos solicitadas	Verificación	Sumable	600	150	25.00	150	100.00	300	50.00	300	100.00

COMPORTAMIENTO DEL INDICADOR

DESCRIPCIÓN DE LA META ANUAL	Verificar el mayor número posible de establecimientos en el Municipio, respecto de las condiciones de seguridad con las que cuentan.
------------------------------	--

META ANUAL	2_TRIMESTRE				AVANCE ACUMULADO			
	PROGRAMADO	ALCAN.	EF %	SEMÁFORO	PROGRAMADO	ALCANZADO	EF %	SEMÁFORO
600	150	150	100.00	VERDE	300	300	100.00	VERDE

DESCRIPCIÓN DE RESULTADOS Y JUSTIFICACIÓN EN CASO DE VARIACIÓN SUPERIOR A +10 POR CIENTO RESPECTO A LO PROGRAMADO	
---	--

EVALUACIÓN DEL INDICADOR

EL ÁREA ALCANZÓ UN NIVEL ADECUADO EN EL CUMPLIMIENTO DEL INDICADOR. SE RECOMIENDA QUE SE SIGA CON LAS MISMAS ESTRATEGIAS PARA EL CUMPLIMIENTO DE LAS METAS.
---

ELABORO

MOISÉS MINQUINI MATILDE  
TITULAR DE LA COORDINACIÓN MUNICIPAL DE PROTECCIÓN CIVIL Y BOMBEROS

NOMBRE FIRMA CARGO

NAUCALPAN DE JUÁREZ


COORDINACIÓN MUNICIPAL DE PROTECCIÓN CIVIL Y BOMBEROS

Página 9 de 24

Vo. Bo.

ILIANA GRISELA GARCÍA VILCHIS  
TITULAR DE LA SUPLENENCIA DE LA PRESIDENCIA MUNICIPAL

NOMBRE FIRMA CARGO





SISTEMA DE COORDINACIÓN HACENDARIA DEL ESTADO DE MÉXICO CON SUS MUNICIPIOS  
GUÍA METODOLÓGICA PARA EL SEGUIMIENTO Y EVALUACIÓN DEL PLAN DE DESARROLLO MUNICIPAL VIGENTE

PBRM-08B FICHA TÉCNICA DE SEGUIMIENTO DE INDICADORES 2023  
DE GESTIÓN O ESTRATÉGICO



PILAR / EJE TRANSVERSAL:	Pilar 3: Territorial	
TEMA DE DESARROLLO:	Riesgo y protección civil	
PROGRAMA PRESUPUESTARIO:	01070201	Protección civil
PROYECTO PRESUPUESTARIO:	010702010201	Prevención de riesgos y evaluación técnica de protección civil
OBJETIVO DEL PROGRAMA PRESUPUESTARIO:	Engloba los proyectos que integran acciones dirigidas a la protección de la vida e integridad física de las personas, a través de la capacitación y organización de la sociedad, para evitar y reducir los daños por accidentes, siniestros, desastres y catástrofes y fomentar la cultura de autoprotección, prevención y solidaridad en las tareas de auxilio y recuperación entre la población, así como proteger la infraestructura urbana básica y el medio ambiente.	
DEPENDENCIA GENERAL:	T00	COORDINACIÓN MUNICIPAL DE PROTECCIÓN CIVIL Y BOMBEROS
DEPENDENCIA AUXILIAR:	105	COORDINACIÓN MUNICIPAL DE PROTECCIÓN CIVIL

ESTRUCTURA DEL INDICADOR ACTIVIDAD 1.3

NOMBRE DEL INDICADOR:	Porcentaje de valoraciones de riesgo por factores de vulnerabilidad		
FÓRMULA DE CÁLCULO:	(Valoración de riesgos emitidas/Valoración de riesgos solicitadas) *100		
INTERPRETACIÓN:	Valorar el mayor número posible de edificios públicos y privados, así como de zonas con riesgo, para valorar las amenazas potenciales en cada uno		
DIMENSIÓN QUE ATIENDE:	Eficiencia	FRECUENCIA DE MEDICIÓN:	Trimestral
DESCRIPCIÓN DEL FACTOR DE COMPARACIÓN:	Realizar valoraciones de riesgo por factores de vulnerabilidad		
ÁMBITO GEOGRÁFICO:	U (Urbano)		
COBERTURA:	Municipio de Naucalpan de Juárez		
LÍNEA BASE:	0		

COMPORTAMIENTO DE LAS VARIABLES DURANTE EL 2\_TRIMESTRE

VARIABLE	UNIDAD DE MEDIDA	OPERACIÓN	META ANUAL	AVANCE TRIMESTRAL				AVANCE ACUMULADO			
				PROG.	%	ALCAN.	%	PROG.	%	ALCAN.	%
Valoración de riesgos emitidas	Valoraciones de riesgo	Sumable	300	75	26.00	76	101.33	150	50.00	107	71.33
Valoración de riesgos solicitadas	Valoraciones de riesgo	Sumable	300	75	25.00	75	100.00	150	50.00	150	100.00

COMPORTAMIENTO DEL INDICADOR

DESCRIPCIÓN DE LA META ANUAL:	Valorar el mayor número posible de edificios públicos y privados, así como de zonas con riesgo geológicos, para valorar las amenazas potenciales en cada uno.
-------------------------------	---

2\_TRIMESTRE

META ANUAL	AVANCE TRIMESTRAL				AVANCE ACUMULADO			
	PROGRAMADO	ALCAN.	EF %	SEMÁFORO	PROGRAMADO	ALCANZADO	EF %	SEMÁFORO
300	75	76	101.33	VERDE	150	107	71.33	AMARILLO

DESCRIPCIÓN DE RESULTADOS Y JUSTIFICACIÓN EN CASO DE VARIACIÓN SUPERIOR A +10 POR CIENTO RESPECTO ALO PROGRAMADO	
--	--

EVALUACIÓN DEL INDICADOR

EL ÁREA ALCANZÓ UN NIVEL ADECUADO EN EL CUMPLIMIENTO DEL INDICADOR. SE RECOMIENDA QUE SE SIGA CON LAS MISMAS ESTRATEGIAS PARA EL CUMPLIMIENTO DE LAS METAS.
---

ELABORÓ		
MOISÉS MINGUINI MATILDE		
TITULAR DE LA COORDINACIÓN MUNICIPAL DE PROTECCIÓN CIVIL Y BOMBEROS		
NOMBRE	FIRMA	CARGO



Vo. Bo.	
ILIANA GRISELA GARCÍA VILCHIS	
TITULAR DE LA UPEPE	
NOMBRE	FIRMA



SISTEMA DE COORDINACIÓN HACENDARIA DEL ESTADO DE MÉXICO CON SUS MUNICIPIOS  
GUÍA METODOLÓGICA PARA EL SEGUIMIENTO Y EVALUACIÓN DEL PLAN DE DESARROLLO MUNICIPAL VIGENTE

PBRM-08B FICHA TÉCNICA DE SEGUIMIENTO DE INDICADORES 2023  
DE GESTIÓN O ESTRATÉGICO



PILAR / EJE TRANSVERSAL:	Pilar 3: Territorial	
TEMA DE DESARROLLO:	Riesgo y protección civil	
PROGRAMA PRESUPUESTARIO:	01070201	Protección civil
PROYECTO PRESUPUESTARIO:	010702010101	Concertación para la protección civil
OBJETIVO DEL PROGRAMA PRESUPUESTARIO:	Engloba los proyectos que integran acciones dirigidas a la protección de la vida e integridad física de las personas, a través de la capacitación y organización de la sociedad, para evitar y reducir los daños por accidentes, siniestros, desastres y catástrofes y fomentar la cultura de autoprotección, prevención y solidaridad en las tareas de auxilio y recuperación entre la población, así como proteger la infraestructura urbana básica y el medio ambiente.	
DEPENDENCIA GENERAL:	TD0	COORDINACIÓN MUNICIPAL DE PROTECCIÓN CIVIL Y BOMBEROS
DEPENDENCIA AUXILIAR:	105	COORDINACIÓN MUNICIPAL DE PROTECCIÓN CIVIL

ESTRUCTURA DEL INDICADOR ACTIVIDAD 1.4

NOMBRE DEL INDICADOR:	Porcentaje de convenios suscritos para habilitar refugios temporales		
FÓRMULA DE CÁLCULO:	(Convenios suscritos para habilitar refugios temporales/Convenios gestionados para habilitar refugios temporales) *100		
INTERPRETACIÓN:	Sirve para conocer el número de convenios suscritos para habilitar refugios temporales		
DIMENSIÓN QUE ATIENDE:	Eficiencia	FRECUENCIA DE MEDICIÓN:	Trimestral
DESCRIPCIÓN DEL FACTOR DE COMPARACIÓN:	Celebración de suscritos para habilitar refugios temporales ante la ocurrencia de hechos catastróficos.		
ÁMBITO GEOGRÁFICO:	U (Urbano)		
COBERTURA:	Municipio de Naucalpan de Juárez		
LÍNEA BASE:	8		

COMPORTAMIENTO DE LAS VARIABLES DURANTE EL 2. TRIMESTRE

VARIABLE	UNIDAD DE MEDIDA	OPERACIÓN	META ANUAL	AVANCE TRIMESTRAL				AVANCE ACUMULADO			
				PROG.	%	ALCAN.	%	PROG.	%	ALCAN.	%
Convenios suscritos para habilitar refugios temporales	Convenio	Sumable	8	2	25.00	2	100.00	4	50.00	4	100.00
Convenios gestionados para habilitar refugios temporales	Convenio	Sumable	8	2	25.00	2	100.00	4	50.00	4	100.00

COMPORTAMIENTO DEL INDICADOR

DESCRIPCIÓN DE LA META ANUAL
Se pretende suscribir convenios para habilitar refugios temporales ante la presencia de hechos catastróficos en el territorio municipal.

META ANUAL	2. TRIMESTRE				AVANCE ACUMULADO			
	PROGRAMADO	ALCAN.	EF %	SEMÁFORO	PROGRAMADO	ALCANADO	EF %	SEMÁFORO
8	2	2	100.00	VERDE	4	4	100.00	VERDE

DESCRIPCIÓN DE RESULTADOS Y JUSTIFICACIÓN EN CASO DE VARIACIÓN SUPERIOR A +10 POR CIENTO RESPECTO A LO PROGRAMADO

EVALUACIÓN DEL INDICADOR

EL ÁREA ALCANZÓ UN NIVEL ADECUADO EN EL CUMPLIMIENTO DEL INDICADOR. SE RECOMIENDA QUE SE SIGA CON LAS MISMAS ESTRATEGIAS PARA EL CUMPLIMIENTO DE LAS METAS.
---

ELABORO

MOISÉS MINQUINI MATILDE  
TITULAR DE LA COORDINACIÓN MUNICIPAL DE PROTECCIÓN CIVIL Y BOMBEROS

NOMBRE FIRMA CARGO




Vo. Bo.

ILIANA GRISELA GARCÍA VILCHIS  
TITULAR DE LA UPE

NAUCALPAN DE JUÁREZ  
PRESIDENCIA MUNICIPAL

NOMBRE FIRMA







**SISTEMA DE COORDINACIÓN HACENDARIA DEL ESTADO DE MÉXICO CON SUS MUNICIPIOS  
GUÍA METODOLÓGICA PARA EL SEGUIMIENTO Y EVALUACIÓN DEL PLAN DE DESARROLLO MUNICIPAL VIGENTE**

**PBRM -08B FICHA TÉCNICA DE SEGUIMIENTO DE INDICADORES 2023  
DE GESTIÓN O ESTRATÉGICO**



<b>PILAR / EJE TRANSVERSAL:</b>	Pilar 3: Territorial	
<b>TEMA DE DESARROLLO:</b>	Riesgo y protección civil	
<b>PROGRAMA PRESUPUESTARIO:</b>	01070201	Protección civil
<b>PROYECTO PRESUPUESTARIO:</b>	010702010201	Prevención de riesgos y evaluación técnica de protección civil
<b>OBJETIVO DEL PROGRAMA PRESUPUESTARIO:</b>	Engloba los proyectos que integran acciones dirigidas a la protección de la vida e integridad física de las personas, a través de la capacitación y organización de la sociedad, para evitar y reducir los daños por accidentes, siniestros, desastres y catástrofes y fomentar la cultura de autoprotección, prevención y solidaridad en las tareas de auxilio y recuperación entre la población, así como proteger la infraestructura urbana básica y el medio ambiente.	
<b>DEPENDENCIA GENERAL:</b>	T00	COORDINACIÓN MUNICIPAL DE PROTECCIÓN CIVIL Y BOMBEROS
<b>DEPENDENCIA AUXILIAR:</b>	105	COORDINACIÓN MUNICIPAL DE PROTECCIÓN CIVIL

**ESTRUCTURA DEL INDICADOR ACTIVIDAD 1.5**

<b>NOMBRE DEL INDICADOR:</b>	Porcentaje de escuelas con Programa Escolar de Protección Civil vigente		
<b>FÓRMULA DE CÁLCULO:</b>	$(\text{Total de escuelas con Programa Escolar de Protección Civil vigente} / \text{Total de escuelas en el municipio}) * 100$		
<b>INTERPRETACIÓN:</b>	Revisión de cumplimiento del Programa de Protección Civil Escolar vigente.		
<b>DIMENSIÓN QUE ATIENDE:</b>	Eficiencia	<b>FRECUENCIA DE MEDICIÓN:</b>	Trimestral
<b>DESCRIPCIÓN DEL FACTOR DE COMPARACIÓN:</b>	Visitas a escuelas para verificar que cuente con su programa de Protección Civil Escolar vigente		
<b>ÁMBITO GEOGRÁFICO:</b>	U (Urbano)		
<b>COBERTURA:</b>	Municipio de Naucalpan de Juárez		
<b>LÍNEA BASE:</b>	0		

**COMPORTAMIENTO DE LAS VARIABLES DURANTE EL 2 TRIMESTRE**

VARIABLE	UNIDAD DE MEDIDA	OPERACIÓN	META ANUAL	PROG.	AVANCE TRIMESTRAL			AVANCE ACUMULADO			
					ALCAN.	%	SEMAFORO	ALCAN.	%	SEMAFORO	
Total de escuelas con Programa Escolar de Protección Civil vigente	Visitas	Sumable	40	10	25.00	10	100.00	20	50.00	20	100.00
Total de escuelas en el municipio	Visitas	Sumable	40	10	25.00	10	100.00	20	50.00	20	100.00

**COMPORTAMIENTO DEL INDICADOR**

<b>DESCRIPCIÓN DE LA META ANUAL:</b>
Revisión de cumplimiento del Programa de Protección Civil Escolar vigente.

**2 TRIMESTRE**

META ANUAL	AVANCE TRIMESTRAL			SEMAFORO	AVANCE ACUMULADO			SEMAFORO
	PROGRAMADO	ALCAN.	EF %		PROGRAMADO	ALCANZADO	EF %	
40	10	10	100.00	VERDE	20	20	100.00	VERDE

<b>DESCRIPCIÓN DE RESULTADOS Y JUSTIFICACIÓN EN CASO DE VARIACIÓN SUPERIOR A +10 POR CIENTO RESPECTO A LO PROGRAMADO</b>

**EVALUACIÓN DEL INDICADOR**

EL ÁREA ALCANZÓ UN NIVEL ADECUADO EN EL CUMPLIMIENTO DEL INDICADOR. SE RECOMIENDA QUE SE SIGA CON LAS MISMAS ESTRATEGIAS PARA EL CUMPLIMIENTO DE LAS METAS.
---


**ELABORÓ**  
  
**MOISÉS MINQUINI MATILDE**  
TITULAR DE LA COORDINACIÓN MUNICIPAL DE PROTECCIÓN CIVIL Y BOMBEROS

<b>NOMBRE</b>	<b>FIRMA</b>	<b>CARGO</b>
---------------	--------------	--------------

**COORDINACIÓN MUNICIPAL  
DE PROTECCIÓN CIVIL  
Y BOMBEROS**

**Vo. Bo.**  
  
**ILIANA GRISEL GARCÍA VILCHIS**  
TITULAR DE LA UPE  
**NAUCALPAN DE JUÁREZ**  
PRESIDENCIA MUNICIPAL

<b>NOMBRE</b>	<b>FIRMA</b>
---------------	--------------





SISTEMA DE COORDINACIÓN HACENDARIA DEL ESTADO DE MÉXICO CON SUS MUNICIPIOS  
 GUÍA METODOLÓGICA PARA EL SEGUIMIENTO Y EVALUACIÓN DEL PLAN DE DESARROLLO MUNICIPAL VIGENTE

PBRM-08B FICHA TÉCNICA DE SEGUIMIENTO DE INDICADORES 2023  
 DE GESTIÓN O ESTRATÉGICO



PILAR / EJE TRANSVERSAL:	Pilar 3: Territorial	
TEMA DE DESARROLLO:	Riesgo y protección civil	
PROGRAMA PRESUPUESTARIO:	01070201	Protección civil
PROYECTO PRESUPUESTARIO:	010702010102	Capacitación integral y actualización para la protección civil
OBJETIVO DEL PROGRAMA PRESUPUESTARIO:	Engloba los proyectos que integran acciones dirigidas a la protección de la vida e integridad física de las personas, a través de la capacitación y organización de la sociedad, para evitar y reducir los daños por accidentes, siniestros, desastres y catástrofes y fomentar la cultura de autoprotección, prevención y solidaridad en las tareas de auxilio y recuperación entre la población, así como proteger la infraestructura urbana básica y el medio ambiente.	
DEPENDENCIA GENERAL:	T00	COORDINACIÓN MUNICIPAL DE PROTECCIÓN CIVIL Y BOMBEROS
DEPENDENCIA AUXILIAR:	105	COORDINACIÓN MUNICIPAL DE PROTECCIÓN CIVIL

ESTRUCTURA DEL INDICADOR ACTIVIDAD 2.1

NOMBRE DEL INDICADOR:	Porcentaje de cursos de inducción a la protección civil impartidos		
FÓRMULA DE CÁLCULO:	(Cursos de inducción a la protección Civil impartidos/Cursos de inducción a la protección civil programados) *100		
INTERPRETACIÓN:	Indica la impartición de cursos de inducción a la Protección Civil		
DIMENSIÓN QUE ATIENDE:	Eficiencia	FRECUENCIA DE MEDICIÓN:	Trimestral
DESCRIPCIÓN DEL FACTOR DE COMPARACIÓN:	Cursos impartidos para capacitar a la población en materia de inducción a la protección civil		
ÁMBITO GEOGRÁFICO:	U (Urbano)		
COBERTURA:	Municipio de Naucalpan de Juárez		
LÍNEA BASE:	0		

COMPORTAMIENTO DE LAS VARIABLES DURANTE EL 2 TRIMESTRE

VARIABLE	UNIDAD DE MEDIDA	OPERACIÓN	META ANUAL	AVANCE TRIMESTRAL				AVANCE ACUMULADO			
				PROG.	%	ALCAN.	%	PROG.	%	ALCAN.	%
Cursos de inducción a la protección Civil Impartidos	Curso	Sumable	100	50	31.25	47	94.00	80	50.00	81	101.25
Cursos de inducción a la protección civil programados	Curso	Sumable	160	50	31.25	50	100.00	80	50.00	80	100.00

COMPORTAMIENTO DEL INDICADOR

DESCRIPCIÓN DE LA META ANUAL
Impartir curso de inducción a la protección civil.

META ANUAL	2 TRIMESTRE			AVANCE ACUMULADO		
	PROGRAMADO	ALCAN.	EF %	PROGRAMADO	ALCANADO	EF %
160	50	47	94.00	80	81	101.25
			VERDE			VERDE

DESCRIPCIÓN DE RESULTADOS Y JUSTIFICACIÓN EN CASO DE VARIACIÓN SUPERIOR A +10 POR CIENTO RESPECTO A LO PROGRAMADO

EVALUACIÓN DEL INDICADOR

EL ÁREA ALCANZÓ UN NIVEL ADECUADO EN EL CUMPLIMIENTO DEL INDICADOR. SE RECOMIENDA QUE SE SIGA CON LAS MISMAS ESTRATEGIAS PARA EL CUMPLIMIENTO DE LAS METAS.
---

ELABORO

MOISÉS MINQUINI MATILDE  
 TITULAR DE LA COORDINACIÓN MUNICIPAL DE PROTECCIÓN CIVIL Y BOMBEROS

NOMBRE FIRMA CARGO

NAUCALPAN DE JUÁREZ

COORDINACIÓN MUNICIPAL DE PROTECCIÓN CIVIL Y BOMBEROS

Página 13 de 24

Vo. Bo.

ILIANA GISEL GARCÍA VILCHIS  
 TITULAR DE LA UIPPE

NOMBRE FIRMA

NAUCALPAN DE JUÁREZ  
 PRESIDENCIA MUNICIPAL



**SISTEMA DE COORDINACIÓN HACENDARIA DEL ESTADO DE MÉXICO CON SUS MUNICIPIOS  
GUÍA METODOLÓGICA PARA EL SEGUIMIENTO Y EVALUACIÓN DEL PLAN DE DESARROLLO MUNICIPAL VIGENTE**

**PBRM-08B FICHA TÉCNICA DE SEGUIMIENTO DE INDICADORES 2023  
DE GESTIÓN O ESTRATÉGICO**



<b>PILAR / EJE TRANSVERSAL:</b>	Pilar 3: Territorial	
<b>TEMA DE DESARROLLO:</b>	Riesgo y protección civil	
<b>PROGRAMA PRESUPUESTARIO:</b>	01070201	Protección civil
<b>PROYECTO PRESUPUESTARIO:</b>	010702010102	Capacitación integral y actualización para la protección civil
<b>OBJETIVO DEL PROGRAMA PRESUPUESTARIO:</b>	Engloba los proyectos que integran acciones dirigidas a la protección de la vida e integridad física de las personas, a través de la capacitación y organización de la sociedad, para evitar y reducir los daños por accidentes, siniestros, desastres y catástrofes y fomentar la cultura de autoprotección, prevención y solidaridad en las tareas de auxilio y recuperación entre la población, así como proteger la infraestructura urbana básica y el medio ambiente.	
<b>DEPENDENCIA GENERAL:</b>	T00	COORDINACIÓN MUNICIPAL DE PROTECCIÓN CIVIL Y BOMBEROS
<b>DEPENDENCIA AUXILIAR:</b>	105	COORDINACIÓN MUNICIPAL DE PROTECCIÓN CIVIL

**ESTRUCTURA DEL INDICADOR ACTIVIDAD 2.3**

<b>NOMBRE DEL INDICADOR:</b>	Porcentaje de cursos de prevención y combate de incendios impartidos		
<b>FÓRMULA DE CÁLCULO:</b>	$(\text{Cursos de prevención y combate de incendios impartidos} / \text{Cursos de prevención y combate de incendios programados}) * 100$		
<b>INTERPRETACIÓN:</b>	Conocer el número de cursos de prevención y combate de incendios		
<b>DIMENSIÓN QUE ATIENDE:</b>	Eficiencia	<b>FRECUENCIA DE MEDICIÓN:</b>	Trimestral
<b>DESCRIPCIÓN DEL FACTOR DE COMPARACIÓN:</b>	Número de cursos impartidos de prevención y combate de incendios realizados		
<b>ÁMBITO GEOGRÁFICO:</b>	U (Urbano)		
<b>COBERTURA:</b>	Municipio de Naucalpan de Juárez		
<b>LÍNEA BASE:</b>	0		

**COMPORTAMIENTO DE LAS VARIABLES DURANTE EL 2 TRIMESTRE**

VARIABLE	UNIDAD DE MEDIDA	OPERACIÓN	META ANUAL	AVANCE TRIMESTRAL				AVANCE ACUMULADO			
				PROG.	%	ALCAN.	%	PROG.	%	ALCAN.	%
Cursos de prevención y combate de incendios impartidos	Curso	Sumable	160	50	31.25	47	94.00	80	50.00	81	101.25
Cursos de prevención y combate de incendios programados	Curso	Sumable	160	50	31.25	60	100.00	80	50.00	80	100.00

**COMPORTAMIENTO DEL INDICADOR**

<b>DESCRIPCIÓN DE LA META ANUAL</b>
Impartir curso de prevención y combate de incendios.

**2 TRIMESTRE**

META ANUAL	AVANCE TRIMESTRAL			SEMÁFORO	AVANCE ACUMULADO			SEMÁFORO
	PROGRAMADO	ALCAN.	EF %		PROGRAMADO	ALCANZADO	EF %	
160	50	47	94.00	VERDE	80	81	101.25	VERDE

**DESCRIPCIÓN DE RESULTADOS Y JUSTIFICACIÓN EN CASO DE VARIACIÓN SUPERIOR A +10 POR CIENTO RESPECTO A LO PROGRAMADO**

--

**EVALUACIÓN DEL INDICADOR**

EL ÁREA ALCANZÓ UN NIVEL ADECUADO EN EL CUMPLIMIENTO DEL INDICADOR. SE RECOMIENDA QUE SE SIGA CON LAS MISMAS ESTRATEGIAS PARA EL CUMPLIMIENTO DE LAS METAS.
---

**ELABORO**

**MOISÉS MORDANI MATILDE**  
TITULAR DE LA COORDINACIÓN MUNICIPAL DE PROTECCIÓN CIVIL Y BOMBEROS

**NOMBRE**                      **FIRMA**                      **CARGO**

**NAUCALPAN DE JUÁREZ**

**COORDINACIÓN MUNICIPAL DE PROTECCIÓN CIVIL Y BOMBEROS**

Página 14 de 24

Vo.Bo.

**ILIANA GRISEL GARCÍA VILCHIS**  
TITULAR DE LA UPE DE JUÁREZ

**NAUCALPAN DE JUÁREZ**  
PRESIDENCIA MUNICIPAL

**NOMBRE**                      **FIRMA**                      **CARGO**



SISTEMA DE COORDINACIÓN HACENDARIA DEL ESTADO DE MÉXICO CON SUS MUNICIPIOS  
GUÍA METODOLÓGICA PARA EL SEGUIMIENTO Y EVALUACIÓN DEL PLAN DE DESARROLLO MUNICIPAL VIGENTE

PBRM-08B FICHA TÉCNICA DE SEGUIMIENTO DE INDICADORES 2023  
DE GESTIÓN O ESTRATÉGICO



PILAR / EJE TRANSVERSAL:	Pilar 3: Territorial	
TEMA DE DESARROLLO:	Riesgo y protección civil	
PROGRAMA PRESUPUESTARIO:	01070201	Protección civil
PROYECTO PRESUPUESTARIO:	010702010102	Capacitación integral y actualización para la protección civil
OBJETIVO DEL PROGRAMA PRESUPUESTARIO:	Engloba los proyectos que integran acciones dirigidas a la protección de la vida e integridad física de las personas, a través de la capacitación y organización de la sociedad, para evitar y reducir los daños por accidentes, siniestros, desastres y catástrofes y fomentar la cultura de autoprotección, prevención y solidaridad en las tareas de auxilio y recuperación entre la población, así como proteger la infraestructura urbana básica y el medio ambiente.	
DEPENDENCIA GENERAL:	T00	COORDINACIÓN MUNICIPAL DE PROTECCIÓN CIVIL Y BOMBEROS
DEPENDENCIA AUXILIAR:	105	COORDINACIÓN MUNICIPAL DE PROTECCIÓN CIVIL

ESTRUCTURA DEL INDICADOR ACTIVIDAD 2.4

NOMBRE DEL INDICADOR:	Porcentaje de cursos de primeros auxilios impartidos		
FÓRMULA DE CÁLCULO:	(Cursos de primeros auxilios impartidos/Cursos de primeros auxilios programados) *100		
INTERPRETACIÓN:	Conocer el número de cursos de primeros auxilios impartidos		
DIMENSIÓN QUE ATIENDE:	Eficiencia	FRECUENCIA DE MEDICIÓN:	Trimestral
DESCRIPCIÓN DEL FACTOR DE COMPARACIÓN:	Número de cursos de primeros auxilios impartidos		
ÁMBITO GEOGRÁFICO:	U (Urbano)		
COBERTURA:	Municipio de Naucalpan de Juárez		
LÍNEA BASE:	0		

COMPORTAMIENTO DE LAS VARIABLES DURANTE EL 2° TRIMESTRE

VARIABLE	UNIDAD DE MEDIDA	OPERACIÓN	META ANUAL	AVANCE TRIMESTRAL				AVANCE ACUMULADO			
				PROG.	%	ALCAN.	%	PROG.	%	ALCAN.	%
Cursos de primeros auxilios impartidos	Curso	Sumable	160	60	31.25	46	92.00	60	50.00	82	102.50
Cursos de primeros auxilios programados	Curso	Sumable	160	60	31.25	60	100.00	60	50.00	60	100.00

COMPORTAMIENTO DEL INDICADOR

DESCRIPCIÓN DE LA META ANUAL
Impartir curso de primeros auxilios

2° TRIMESTRE

META ANUAL	AVANCE TRIMESTRAL				AVANCE ACUMULADO			
	PROGRAMADO	ALCAN.	EF %	SEMÁFORO	PROGRAMADO	ALCANZADO	EF %	SEMÁFORO
160	60	46	92.00	VERDE	60	82	102.50	VERDE


DESCRIPCIÓN DE RESULTADOS Y JUSTIFICACIÓN EN CASO DE VARIACIÓN SUPERIOR A +-10 POR CIENTO RESPECTO A LO PROGRAMADO

--

EVALUACIÓN DEL INDICADOR

EL ÁREA ALCANZÓ UN NIVEL ADECUADO EN EL CUMPLIMIENTO DEL INDICADOR. SE RECOMIENDA QUE SE SIGA CON LAS MISMAS ESTRATEGIAS PARA EL CUMPLIMIENTO DE LAS METAS.
---

ELABORÓ	
MOISÉS MINOQUI MATILDE	
TITULAR DE LA COORDINACIÓN MUNICIPAL DE PROTECCIÓN CIVIL Y BOMBEROS	
NOMBRE	FIRMA CARGO



Vo. Bo.

ILIANA GRISEL GARCÍA VILCHIS

TITULAR DE LA UIPRE

NOMBRE FIRMA



SISTEMA DE COORDINACIÓN HACENDARIA DEL ESTADO DE MÉXICO CON SUS MUNICIPIOS  
GUÍA METODOLÓGICA PARA EL SEGUIMIENTO Y EVALUACIÓN DEL PLAN DE DESARROLLO MUNICIPAL VIGENTE

PBRM-08B FICHA TÉCNICA DE SEGUIMIENTO DE INDICADORES 2023  
DE GESTIÓN O ESTRATÉGICO



PILAR / EJE TRANSVERSAL:	Pilar 3: Territorial	
TEMA DE DESARROLLO:	Riesgo y protección civil	
PROGRAMA PRESUPUESTARIO:	01070201	Protección civil
PROYECTO PRESUPUESTARIO:	010702010102	Capacitación integral y actualización para la protección civil
OBJETIVO DEL PROGRAMA PRESUPUESTARIO:	Engloba los proyectos que integran acciones dirigidas a la protección de la vida e integridad física de las personas, a través de la capacitación y organización de la sociedad, para evitar y reducir los daños por accidentes, siniestros, desastres y catástrofes y fomentar la cultura de autoprotección, prevención y solidaridad en las tareas de auxilio y recuperación entre la población, así como proteger la infraestructura urbana básica y el medio ambiente.	
DEPENDENCIA GENERAL:	T00	COORDINACIÓN MUNICIPAL DE PROTECCIÓN CIVIL Y BOMBEROS
DEPENDENCIA AUXILIAR:	105	COORDINACIÓN MUNICIPAL DE PROTECCIÓN CIVIL

ESTRUCTURA DEL INDICADOR ACTIVIDAD 2.5

NOMBRE DEL INDICADOR:	Porcentaje de cursos para evitar un niño quemado impartidos		
FÓRMULA DE CÁLCULO:	$(\text{Cursos para evitar un niño quemado impartidos} / \text{Cursos para evitar un niño quemado programados}) * 100$		
INTERPRETACIÓN:	Conocer el número de cursos para evitar un niño quemado impartidos		
DIMENSIÓN QUE ATIENDE:	Eficiencia	FRECUENCIA DE MEDICIÓN:	Trimestral
DESCRIPCIÓN DEL FACTOR DE COMPARACIÓN:	Número de cursos de para evitar un niño quemado impartidos.		
ÁMBITO GEOGRÁFICO:	U (Urbano)		
COBERTURA:	Municipio de Naucalpan de Juárez		
LÍNEA BASE:	0		

COMPORTAMIENTO DE LAS VARIABLES DURANTE EL 2\_TRIMESTRE

VARIABLE	UNIDAD DE MEDIDA	OPERACIÓN	META ANUAL	AVANCE TRIMESTRAL				AVANCE ACUMULADO			
				PROG.	%	ALCAN.	%	PROG.	%	ALCAN.	%
Cursos para evitar un niño quemado impartidos	Curso	Sumable	120	40	33.33	36	90.00	60	50.00	61	101.67
Cursos para evitar un niño quemado programados	Curso	Sumable	120	40	33.33	40	100.00	60	50.00	60	100.00

COMPORTAMIENTO DEL INDICADOR

DESCRIPCIÓN DE LA META ANUAL	Impartir el mayor número posible de Cursos para Evitar un Niño Quemado con la finalidad de que la población cuente con conocimientos básicos para prever situaciones de riesgo a los Infantes, así como de reaccionar adecuadamente en su caso ante ellas.
------------------------------	--

2\_TRIMESTRE

META ANUAL	AVANCE TRIMESTRAL				AVANCE ACUMULADO			
	PROGRAMADO	ALCAN.	EF %	SEMÁFORO	PROGRAMADO	ALCANZADO	EF %	SEMÁFORO
120	40	36	90.00	VERDE	60	61	101.67	VERDE

DESCRIPCIÓN DE RESULTADOS Y JUSTIFICACIÓN EN CASO DE VARIACIÓN SUPERIOR A +-10 POR CIENTO RESPECTO A LO PROGRAMADO

--

EVALUACIÓN DEL INDICADOR

EL ÁREA ALCANZÓ UN NIVEL ADECUADO EN EL CUMPLIMIENTO DEL INDICADOR. SE RECOMIENDA QUE SE SIGA CON LAS MISMAS ESTRATEGIAS PARA EL CUMPLIMIENTO DE LAS METAS.
---


ELABORO		
MOISÉS MINQUINI MATILDE		
TITULAR DE LA COORDINACIÓN MUNICIPAL DE PROTECCIÓN CIVIL Y BOMBEROS		
NOMBRE	FIRMA	CARGO

NAUCALPAN DE JUÁREZ

COORDINACIÓN MUNICIPAL DE PROTECCIÓN CIVIL Y BOMBEROS

Página 16 de 24

Vo. Bo.		
ILIANA GRISEL GARCÍA VILCHIS		
TITULAR DE LA UPPPE		
NOMBRE	FIRMA	CARGO





SISTEMA DE COORDINACIÓN HACENDARIA DEL ESTADO DE MÉXICO CON SUS MUNICIPIOS  
GUÍA METODOLÓGICA PARA EL SEGUIMIENTO Y EVALUACIÓN DEL PLAN DE DESARROLLO MUNICIPAL VIGENTE

PBRM-08B FICHA TÉCNICA DE SEGUIMIENTO DE INDICADORES 2023  
DE GESTIÓN O ESTRATÉGICO



PILAR / EJE TRANSVERSAL:	Pilar 3: Territorial	
TEMA DE DESARROLLO:	Riesgo y protección civil	
PROGRAMA PRESUPUESTARIO:	01070201	Protección civil
PROYECTO PRESUPUESTARIO:	010702010102	Capacitación Integral y actualización para la protección civil
OBJETIVO DEL PROGRAMA PRESUPUESTARIO:	Engloba los proyectos que integran acciones dirigidas a la protección de la vida e integridad física de las personas, a través de la capacitación y organización de la sociedad, para evitar y reducir los daños por accidentes, siniestros, desastres y catástrofes y fomentar la cultura de autoprotección, prevención y solidaridad en las tareas de auxilio y recuperación entre la población, así como proteger la infraestructura urbana básica y el medio ambiente.	
DEPENDENCIA GENERAL:	T00	COORDINACIÓN MUNICIPAL DE PROTECCIÓN CIVIL Y BOMBEROS
DEPENDENCIA AUXILIAR:	105	COORDINACIÓN MUNICIPAL DE PROTECCIÓN CIVIL

ESTRUCTURA DEL INDICADOR ACTIVIDAD 2.6

NOMBRE DEL INDICADOR:	Porcentaje de cursos de prevención de accidentes en la escuela y el hogar impartidos		
FÓRMULA DE CÁLCULO:	$(\text{Cursos impartidos} / \text{Cursos programados}) * 100$		
INTERPRETACIÓN:	Conocer el número de cursos de prevención de accidentes en la escuela y el hogar impartidos		
DIMENSIÓN QUE ATIENDE:	Eficiencia	FRECUENCIA DE MEDICIÓN:	Trimestral
DESCRIPCIÓN DEL FACTOR DE COMPARACIÓN:	Número de cursos de prevención de accidentes en la escuela y el hogar impartidos		
ÁMBITO GEOGRÁFICO:	U (Urbano)		
COBERTURA:	Municipio de Naucalpan de Juárez		
LÍNEA BASE:	0		

COMPORTAMIENTO DE LAS VARIABLES DURANTE EL 2. TRIMESTRE

VARIABLE	UNIDAD DE MEDIDA	OPERACIÓN	META ANUAL	AVANCE TRIMESTRAL				AVANCE ACUMULADO			
				PROG.	%	ALCAN.	%	PROG.	%	ALCAN.	%
Cursos impartidos	Curso	Sumable	90	30	33.33	27	90.00	45	50.00	47	104.44
Cursos programados	Curso	Sumable	90	30	33.33	30	100.00	45	50.00	45	100.00

COMPORTAMIENTO DEL INDICADOR

DESCRIPCIÓN DE LA META ANUAL
Impartir el mayor número posible de Cursos para evitar accidentes en escuelas y en el hogar y como de reaccionar adecuadamente en su caso de la presencia de una emergencia.

2. TRIMESTRE

META ANUAL	AVANCE TRIMESTRAL			SEMÁFORO	AVANCE ACUMULADO			SEMÁFORO
	PROGRAMADO	ALCAN.	EF %		PROGRAMADO	ALCANZADO	EF %	
90	30	27	90.00	VERDE	45	47	104.44	VERDE

DESCRIPCIÓN DE RESULTADOS Y JUSTIFICACIÓN EN CASO DE VARIACIÓN SUPERIOR A +10 POR CIENTO RESPECTO A LO PROGRAMADO

--

EVALUACIÓN DEL INDICADOR

EL ÁREA ALCANZÓ UN NIVEL ADECUADO EN EL CUMPLIMIENTO DEL INDICADOR. SE RECOMIENDA QUE SE SIGA CON LAS MISMAS ESTRATEGIAS PARA EL CUMPLIMIENTO DE LAS METAS.
---

ELABORO

*[Firma]*

MOISÉS MINQUINI MARTÍNEZ  
TITULAR DE LA COORDINACIÓN MUNICIPAL DE PROTECCIÓN CIVIL Y BOMBEROS

NOMBRE FIRMA CARGO



NAUCALPAN DE JUÁREZ

COORDINACIÓN MUNICIPAL DE PROTECCIÓN CIVIL Y BOMBEROS


Página 17 de 24

Vo.Bo.

*[Firma]*

ILIANA GRISEL GARCÍA VILCHIS 22 24  
TITULAR DE LA JURISDICCION

NOMBRE FIRMA





SISTEMA DE COORDINACIÓN HACENDARIA DEL ESTADO DE MÉXICO CON SUS MUNICIPIOS  
GUÍA METODOLÓGICA PARA EL SEGUIMIENTO Y EVALUACIÓN DEL PLAN DE DESARROLLO MUNICIPAL VIGENTE

PBRM-08B FICHA TÉCNICA DE SEGUIMIENTO DE INDICADORES 2023  
DE GESTIÓN O ESTRATÉGICO



PILAR / EJE TRANSVERSAL:	Pilar 3: Territorial	
TEMA DE DESARROLLO:	Riesgo y protección civil	
PROGRAMA PRESUPUESTARIO:	01070201	Protección civil
PROYECTO PRESUPUESTARIO:	010702010303	Coordinación de atención de emergencias y desastres
OBJETIVO DEL PROGRAMA PRESUPUESTARIO:	Engloba los proyectos que integran acciones dirigidas a la protección de la vida e integridad física de las personas, a través de la capacitación y organización de la sociedad, para evitar y reducir los daños por accidentes, siniestros, desastres y catástrofes y fomentar la cultura de autoprotección, prevención y solidaridad en las tareas de auxilio y recuperación entre la población, así como proteger la infraestructura urbana básica y el medio ambiente.	
DEPENDENCIA GENERAL:	T00	COORDINACIÓN MUNICIPAL DE PROTECCIÓN CIVIL Y BOMBEROS
DEPENDENCIA AUXILIAR:	106	CUERPO DE BOMBEROS

ESTRUCTURA DEL INDICADOR ACTIVIDAD 3.1

NOMBRE DEL INDICADOR:	Porcentaje de fenómenos perturbadores atendidos		
FÓRMULA DE CÁLCULO:	$(\text{Fenómenos perturbadores atendidos} / \text{Fenómenos perturbadores presentados}) * 100$		
INTERPRETACIÓN:	Sirve para conocer el número de fenómenos perturbadores atendidos en el año		
DIMENSIÓN QUE ATIENDE:	Eficiencia	FRECUENCIA DE MEDICIÓN:	Trimestral
DESCRIPCIÓN DEL FACTOR DE COMPARACIÓN:	Fenómenos perturbadores atendidos		
ÁMBITO GEOGRÁFICO:	U (Urbano)		
COBERTURA:	Municipio de Naucalpan de Juárez		
LÍNEA BASE:	0		

COMPORTAMIENTO DE LAS VARIABLES DURANTE EL 2\_TRIMESTRE

VARIABLE	UNIDAD DE MEDIDA	OPERACIÓN	META ANUAL	PROG.	AVANCE TRIMESTRAL			AVANCE ACUMULADO			
					PROG.	%	ALCAN.	PROG.	%	ALCAN.	
Fenómenos perturbadores atendidos	Fenómenos atendidos	Sumable	3450	1100	31.88	1095	99.55	1850	53.62	2084	112.65
Fenómenos perturbadores presentados	Fenómenos atendidos	Sumable	3450	1100	31.88	1100	100.00	1850	53.62	1850	100.00

COMPORTAMIENTO DEL INDICADOR

DESCRIPCIÓN DE LA META ANUAL
Atender y coordinar a la Población ante los efectos del total de Fenómenos perturbadores que se susciten en el Municipio de Naucalpan de Juárez.

META ANUAL	2_TRIMESTRE				AVANCE ACUMULADO			
	PROGRAMADO	ALCAN.	EF %	SEMÁFORO	PROGRAMADO	ALCANZADO	EF %	SEMÁFORO
3450	1100	1095	99.55	VERDE	1850	2084	112.65	MORADO

DESCRIPCIÓN DE RESULTADOS Y JUSTIFICACIÓN EN CASO DE VARIACIÓN SUPERIOR A +10 POR CIENTO RESPECTO A LO PROGRAMADO

EVALUACIÓN DEL INDICADOR

EL ÁREA ALCANZÓ UN NIVEL ADECUADO EN EL CUMPLIMIENTO DEL INDICADOR. SE RECOMIENDA QUE SE SIGA CON LAS MISMAS ESTRATEGIAS PARA EL CUMPLIMIENTO DE LAS METAS.
---

ELABORÓ

MOISÉS MINDUJINI MATILDE  
TITULAR DE LA COORDINACIÓN MUNICIPAL DE PROTECCIÓN CIVIL Y BOMBEROS

NOMBRE	FIRMA	CARGO
--------	-------	-------

NAUCALPAN DE JUÁREZ

COORDINACIÓN MUNICIPAL DE PROTECCIÓN CIVIL Y BOMBEROS

Página 18 de 24

Vo. Bo.

ILIANA GRISEL GARCÍA MILCHIS  
TITULAR DE LA UPE

NOMBRE	FIRMA	CARGO
--------	-------	-------

NAUCALPAN DE JUÁREZ PRESIDENCIA MUNICIPAL

SECRETARÍA DE GOBIERNO MUNICIPAL

SECRETARÍA DE ECONOMÍA MUNICIPAL

SECRETARÍA DE EDUCACIÓN MUNICIPAL

SECRETARÍA DE SALUD MUNICIPAL

SECRETARÍA DE CULTURA MUNICIPAL

SECRETARÍA DE DEPORTE MUNICIPAL

SECRETARÍA DE TURISMO MUNICIPAL

SECRETARÍA DE FERIA MUNICIPAL

SECRETARÍA DE PARTICIPACIÓN CIUDADANA MUNICIPAL

SECRETARÍA DE PLANEACIÓN MUNICIPAL

SECRETARÍA DE TRANSITO MUNICIPAL

SECRETARÍA DE VIVIENDA MUNICIPAL

SECRETARÍA DE SERVICIOS MUNICIPALES

SECRETARÍA DE ASISTENCIA SOCIAL MUNICIPAL

SECRETARÍA DE PROTECCIÓN CIVIL Y BOMBEROS MUNICIPAL



SISTEMA DE COORDINACIÓN HACENDARIA DEL ESTADO DE MÉXICO CON SUS MUNICIPIOS  
GUÍA METODOLÓGICA PARA EL SEGUIMIENTO Y EVALUACIÓN DEL PLAN DE DESARROLLO MUNICIPAL VIGENTE

PBRM-08B FICHA TÉCNICA DE SEGUIMIENTO DE INDICADORES 2023  
DE GESTIÓN O ESTRATÉGICO



PILAR / EJE TRANSVERSAL:	Pilar 3: Territorial	
TEMA DE DESARROLLO:	Riesgo y protección civil	
PROGRAMA PRESUPUESTARIO:	01070201	Protección civil
PROYECTO PRESUPUESTARIO:	010702010303	Coordinación de atención de emergencias y desastres
OBJETIVO DEL PROGRAMA PRESUPUESTARIO:	Engloba los proyectos que integran acciones dirigidas a la protección de la vida e integridad física de las personas, a través de la capacitación y organización de la sociedad, para evitar y reducir los daños por accidentes, siniestros, desastres y catástrofes y fomentar la cultura de autoprotección, prevención y solidaridad en las tareas de auxilio y recuperación entre la población, así como proteger la infraestructura urbana básica y el medio ambiente.	
DEPENDENCIA GENERAL:	T00	COORDINACIÓN MUNICIPAL DE PROTECCIÓN CIVIL Y BOMBEROS
DEPENDENCIA AUXILIAR:	106	CUERPO DE BOMBEROS

ESTRUCTURA DEL INDICADOR ACTIVIDAD 3.2

NOMBRE DEL INDICADOR:	Porcentaje de atención de emergencias urbanas		
FÓRMULA DE CÁLCULO:	(Emergencias urbanas atendidas/Emergencias urbanas reportadas) *100		
INTERPRETACIÓN:	Sirve para conocer el número de emergencias urbanas atendidas en el año		
DIMENSIÓN QUE ATIENDE:	Eficiencia	FRECUENCIA DE MEDICIÓN:	Trimestral
DESCRIPCIÓN DEL FACTOR DE COMPARACIÓN:	Emergencias urbanas atendidas		
ÁMBITO GEOGRÁFICO:	U (Urbano)		
COBERTURA:	Municipio de Naucalpan de Juárez		
LÍNEA BASE:	0		

COMPORTAMIENTO DE LAS VARIABLES DURANTE EL 2 TRIMESTRE

VARIABLE	UNIDAD DE MEDIDA	OPERACIÓN	META ANUAL	AVANCE TRIMESTRAL				AVANCE ACUMULADO			
				PROG.	%	ALCAN.	%	PROG.	%	ALCAN.	%
Emergencias urbanas atendidas	Emergencia atendida	Sumable	3000	750	25.00	602	80.27	1500	50.00	1591	106.07
Emergencias urbanas reportadas	Emergencia reportada	Sumable	3000	750	25.00	750	100.00	1500	50.00	1500	100.00

COMPORTAMIENTO DEL INDICADOR

DESCRIPCIÓN DE LA META ANUAL
Atender al total de emergencias urbanas que se susciten en el Municipio.

META ANUAL	2 TRIMESTRE				AVANCE ACUMULADO			
	PROGRAMADO	ALCAN.	EF %	SEMÁFORO	PROGRAMADO	ALCANZADO	EF %	SEMÁFORO
3000	750	602	80.27	AMARILLO	1500	1591	106.07	VERDE

DESCRIPCIÓN DE RESULTADOS Y JUSTIFICACIÓN EN CASO DE VARIACIÓN SUPERIOR A +-10 POR CIENTO RESPECTO A LO PROGRAMADO

EVALUACIÓN DEL INDICADOR

EL ÁREA ALCANZÓ UN NIVEL REGULAR EN EL CUMPLIMIENTO DEL INDICADOR. SE SOLICITA QUE SE JUSTIFIQUE EL INCUMPLIMIENTO DE LO PROGRAMADO EN LA META Y LAS ESTRATEGIAS QUE OPTARAN.
---

ELABORÓ		
MOISÉS MINQUÍN MATILDE		
TITULAR DE LA COORDINACIÓN MUNICIPAL DE PROTECCIÓN CIVIL Y BOMBEROS		
NOMBRE	FIRMA	CARGO



Vo. Bo.		
ILIANA GRISELA GARCÍA VILCHIS		
TITULAR DE LA URPE		
NOMBRE	FIRMA	CARGO

NAUCALPAN DE JUÁREZ  
PRESIDENCIA MUNICIPAL





SISTEMA DE COORDINACIÓN HACENDARIA DEL ESTADO DE MÉXICO CON SUS MUNICIPIOS  
GUÍA METODOLÓGICA PARA EL SEGUIMIENTO Y EVALUACIÓN DEL PLAN DE DESARROLLO MUNICIPAL VIGENTE

PBRM-08B FICHA TÉCNICA DE SEGUIMIENTO DE INDICADORES 2023  
DE GESTIÓN O ESTRATÉGICO



PILAR / EJE TRANSVERSAL:	Pilar 3: Territorial	
TEMA DE DESARROLLO:	Riesgo y protección civil	
PROGRAMA PRESUPUESTARIO:	01070201	Protección civil
PROYECTO PRESUPUESTARIO:	010702010303	Coordinación de atención de emergencias y desastres
OBJETIVO DEL PROGRAMA PRESUPUESTARIO:	Engloba los proyectos que integran acciones dirigidas a la protección de la vida e integridad física de las personas, a través de la capacitación y organización de la sociedad, para evitar y reducir los daños por accidentes, siniestros, desastres y catástrofes y fomentar la cultura de auto protección, prevención y solidaridad en las tareas de auxilio y recuperación entre la población, así como proteger la infraestructura urbana básica y el medio ambiente.	
DEPENDENCIA GENERAL:	T00	COORDINACIÓN MUNICIPAL DE PROTECCIÓN CIVIL Y BOMBEROS
DEPENDENCIA AUXILIAR:	106	CUERPO DE BOMBEROS

ESTRUCTURA DEL INDICADOR ACTIVIDAD 3.3

NOMBRE DEL INDICADOR:	Porcentaje de atención de emergencias prehospititarias		
FÓRMULA DE CÁLCULO:	(Emergencias prehospititarias atendidas/Emergencias prehospititarias reportadas) *100		
INTERPRETACIÓN:	Sirve para conocer el número de emergencias prehospititarias efectivamente atendidas en el año		
DIMENSIÓN QUE ATIENDE:	Eficiencia	FRECUENCIA DE MEDICIÓN:	Trimestral
DESCRIPCIÓN DEL FACTOR DE COMPARACIÓN:	Emergencias Prehospititarias atendidas		
ÁMBITO GEOGRÁFICO:	U (Urbano)		
COBERTURA:	Municipio de Naucalpan de Juárez		
LÍNEA BASE:	0		

COMPORTAMIENTO DE LAS VARIABLES DURANTE EL 2 TRIMESTRE

VARIABLE	UNIDAD DE MEDIDA	OPERACIÓN	META ANUAL	PROG.	AVANCE TRIMESTRAL			AVANCE ACUMULADO			
					%	ALCAN.	%	PROG.	%	ALCAN.	%
Emergencias prehospititarias atendidas	Emergencia atendida	Sumable	7600	1875	25.00	2496	133.23	3750	50.00	4718	125.81
Emergencias prehospititarias reportadas	Emergencia atendida	Sumable	7500	1875	25.00	1875	100.00	3750	50.00	3750	100.00

COMPORTAMIENTO DEL INDICADOR

DESCRIPCIÓN DE LA META ANUAL
Brindar atención médica prehospitaria oportuna, dentro del territorio Municipal salvaguardando la vida e integridad de la población.

2 TRIMESTRE

META ANUAL	AVANCE TRIMESTRAL				AVANCE ACUMULADO			
	PROGRAMADO	ALCAN.	EF %	SEMÁFORO	PROGRAMADO	ALCANZADO	EF %	SEMÁFORO
7600	1875	2496	133.23	MORADO	3750	4718	125.81	MORADO

DESCRIPCIÓN DE RESULTADOS Y JUSTIFICACIÓN EN CASO DE VARIACIÓN SUPERIOR A +10 POR CIENTO RESPECTO A LO PROGRAMADO

--

EVALUACIÓN DEL INDICADOR

EL ÁREA ALCANZÓ UN NIVEL SOBREPASADO EN EL CUMPLIMIENTO DEL INDICADOR. SE SOLICITA QUE SE JUSTIFIQUE EL INCUMPLIMIENTO DE LO PROGRAMADO EN LA META Y LAS ESTRATEGIAS QUE OPTARAN.
---

ELABORO		
MOISÉS MINGUINI MATILDE		
TITULAR DE LA COORDINACIÓN MUNICIPAL DE PROTECCIÓN CIVIL Y BOMBEROS		
NOMBRE	FIRMA	CARGO



Vo.Bo.		
ILIANA GRISEL GARCÍA VILCHIS		
TITULAR DE LA UIPPE		
NOMBRE	FIRMA	CARGO



SISTEMA DE COORDINACIÓN HACENDARIA DEL ESTADO DE MÉXICO CON SUS MUNICIPIOS  
GUÍA METODOLÓGICA PARA EL SEGUIMIENTO Y EVALUACIÓN DEL PLAN DE DESARROLLO MUNICIPAL VIGENTE

PBRM-08B FICHA TÉCNICA DE SEGUIMIENTO DE INDICADORES 2023  
DE GESTIÓN O ESTRATÉGICO



PILAR / EJE TRANSVERSAL:	Pilar 3: Territorial	
TEMA DE DESARROLLO:	Riesgo y protección civil	
PROGRAMA PRESUPUESTARIO:	01070201	Protección civil
PROYECTO PRESUPUESTARIO:	010702010202	Identificación, sistematización y atlas de riesgos
OBJETIVO DEL PROGRAMA PRESUPUESTARIO:	Engloba los proyectos que integran acciones dirigidas a la protección de la vida e integridad física de las personas, a través de la capacitación y organización de la sociedad, para evitar y reducir los daños por accidentes, siniestros, desastres y catástrofes y fomentar la cultura de autoprotección, prevención y solidaridad en las tareas de auxilio y recuperación entre la población, así como proteger la infraestructura urbana básica y el medio ambiente.	
DEPENDENCIA GENERAL:	T00	COORDINACIÓN MUNICIPAL DE PROTECCIÓN CIVIL Y BOMBEROS
DEPENDENCIA AUXILIAR:	105	COORDINACIÓN MUNICIPAL DE PROTECCIÓN CIVIL

ESTRUCTURA DEL INDICADOR ACTIVIDAD 4.1

NOMBRE DEL INDICADOR:	Porcentaje de analíticos estadísticos de las contingencias por factores de riesgo		
FÓRMULA DE CÁLCULO:	(Analíticos estadísticos de las contingencias por factores de riesgo/Resultados estadísticos de las contingencias por factores de riesgo) *100		
INTERPRETACIÓN:	Sirve para conocer el número de analíticos estadísticos de las contingencias por factores de riesgo.		
DIMENSIÓN QUE ATIENDE:	Eficiencia	FRECUENCIA DE MEDICIÓN:	Trimestral
DESCRIPCIÓN DEL FACTOR DE COMPARACIÓN:	Analíticos estadísticos de las contingencias por factores de riesgo		
ÁMBITO GEOGRÁFICO:	U (Urbano)		
COBERTURA:	Municipio de Naucalpan de Juárez		
LÍNEA BASE:	4		

COMPORTAMIENTO DE LAS VARIABLES DURANTE EL 2\_TRIMESTRE

VARIABLE	UNIDAD DE MEDIDA	OPERACIÓN	META ANUAL	AVANCE TRIMESTRAL				AVANCE ACUMULADO			
				PROG.	%	ALCAN.	%	PROG.	%	ALCAN.	%
Analíticos estadísticos de las contingencias por factores de riesgo	Reporte	Sumable	4	1	25.00	1	100.00	2	50.00	2	100.00
Resultados estadísticos de las contingencias por factores de riesgo	Reporte	Sumable	4	1	25.00	1	100.00	2	50.00	2	100.00

COMPORTAMIENTO DEL INDICADOR

DESCRIPCIÓN DE LA META ANUAL
Identificación de posibles contingencias por factores de riesgo en el territorio municipal de Naucalpan de Juárez mediante estudios analíticos y estadísticos.

2\_TRIMESTRE

META ANUAL	AVANCE TRIMESTRAL			AVANCE ACUMULADO		
	PROGRAMADO	ALCAN.	EF %	PROGRAMADO	ALCANZADO	EF %
4	1	1	100.00	2	2	100.00
			VERDE			VERDE

DESCRIPCIÓN DE RESULTADOS Y JUSTIFICACIÓN EN CASO DE VARIACIÓN SUPERIOR A +-10 POR CIENTO RESPECTO A LO PROGRAMADO

--

EVALUACIÓN DEL INDICADOR

EL ÁREA ALCANZÓ UN NIVEL ADECUADO EN EL CUMPLIMIENTO DEL INDICADOR. SE RECOMIENDA QUE SE SIGA CON LAS MISMAS ESTRATEGIAS PARA EL CUMPLIMIENTO DE LAS METAS.
---

ELABORO

MOISÉS MINQUINI MATILDE  
TITULAR DE LA COORDINACIÓN MUNICIPAL DE PROTECCIÓN CIVIL Y BOMBEROS

NOMBRE FIRMA CARGO

NAUCALPAN DE JUÁREZ

COORDINACIÓN MUNICIPAL DE PROTECCIÓN CIVIL Y BOMBEROS

Página 21 de 24

Vo. Bo.

ILIANA GRISela GARCÍA VILCHIS  
TITULAR DE LA OPIE

NOMBRE FIRMA CARGO

NAUCALPAN DE JUÁREZ  
PRESIDENCIA MUNICIPAL

UNIDAD DE INFORMACIÓN PLANEO Y PROGRAMACIÓN



**SISTEMA DE COORDINACIÓN HACENDARIA DEL ESTADO DE MÉXICO CON SUS MUNICIPIOS  
GUÍA METODOLÓGICA PARA EL SEGUIMIENTO Y EVALUACIÓN DEL PLAN DE DESARROLLO MUNICIPAL VIGENTE**

**PBRM-08B FICHA TÉCNICA DE SEGUIMIENTO DE INDICADORES 2023  
DE GESTIÓN O ESTRATÉGICO**



<b>PILAR / EJE TRANSVERSAL:</b>	Pilar 3: Territorial	
<b>TEMA DE DESARROLLO:</b>	Riesgo y protección civil	
<b>PROGRAMA PRESUPUESTARIO:</b>	01070201	Protección civil
<b>PROYECTO PRESUPUESTARIO:</b>	010702010202	Identificación, sistematización y atlas de riesgos
<b>OBJETIVO DEL PROGRAMA PRESUPUESTARIO:</b>	Engloba los proyectos que integran acciones dirigidas a la protección de la vida e integridad física de las personas, a través de la capacitación y organización de la sociedad, para evitar y reducir los daños por accidentes, siniestros, desastres y catástrofes y fomentar la cultura de autoprotección, prevención y solidaridad en las tareas de auxilio y recuperación entre la población, así como proteger la infraestructura urbana básica y el medio ambiente.	
<b>DEPENDENCIA GENERAL:</b>	T00	COORDINACIÓN MUNICIPAL DE PROTECCIÓN CIVIL Y BOMBEROS
<b>DEPENDENCIA AUXILIAR:</b>	105	COORDINACIÓN MUNICIPAL DE PROTECCIÓN CIVIL

**ESTRUCTURA DEL INDICADOR ACTIVIDAD 4.2**

<b>NOMBRE DEL INDICADOR:</b>	Porcentaje en la actualización de los factores de riesgo		
<b>FÓRMULA DE CÁLCULO:</b>	$(\text{Factores de riesgo presentados en el periodo} / \text{Total de factores de riesgo}) * 100$		
<b>INTERPRETACIÓN:</b>	Sirve para dar a conocer el número de factores de riesgo actualizados a las instancias de Gobierno en materia de Protección Civil.		
<b>DIMENSIÓN QUE ATIENDE:</b>	Eficiencia	<b>FRECUENCIA DE MEDICIÓN:</b>	Trimestral
<b>DESCRIPCIÓN DEL FACTOR DE COMPARACIÓN:</b>	Actualizar de los Factores de Riesgo presentados en el periodo, en el Municipio		
<b>ÁMBITO GEOGRÁFICO:</b>	U (Urbano)		
<b>COBERTURA:</b>	Municipio de Naucalpan de Juárez		
<b>LÍNEA BASE:</b>	0		

**COMPORTAMIENTO DE LAS VARIABLES DURANTE EL 2 TRIMESTRE**

VARIABLE	UNIDAD DE MEDIDA	OPERACIÓN	META ANUAL	AVANCE TRIMESTRAL				AVANCE ACUMULADO			
				PROG.	%	ALCAN.	%	PROG.	%	ALCAN.	%
Factores de riesgo presentados en el periodo	Reporte	Sumable	4	1	25.00	1	100.00	2	50.00	2	100.00
Total de factores de riesgo	Reporte	Sumable	4	1	25.00	1	100.00	2	50.00	2	100.00

**COMPORTAMIENTO DEL INDICADOR**

<b>DESCRIPCIÓN DE LA META ANUAL</b>
Actualización de los Factores de Riesgo presentados en el periodo, en el Municipio de Naucalpan de Juárez.

META ANUAL	2 TRIMESTRE				AVANCE ACUMULADO			
	PROGRAMADO	ALCAN.	EF %	SEMÁFORO	PROGRAMADO	ALCANZADO	EF %	SEMÁFORO
4	1	1	100.00	VERDE	2	2	100.00	VERDE

<b>DESCRIPCIÓN DE RESULTADOS Y JUSTIFICACIÓN EN CASO DE VARIACIÓN SUPERIOR A +-10 POR CIENTO RESPECTO ALO PROGRAMADO</b>

**EVALUACIÓN DEL INDICADOR**

EL ÁREA ALCANZÓ UN NIVEL ADECUADO EN EL CUMPLIMIENTO DEL INDICADOR. SE RECOMIENDA QUE SE SIGA CON LAS MISMAS ESTRATEGIAS PARA EL CUMPLIMIENTO DE LAS METAS.
---

<b>ELABORO</b>
MOISÉS MINQUINA MATILDE
TITULAR DE LA COORDINACIÓN MUNICIPAL DE PROTECCIÓN CIVIL Y BOMBEROS
NOMBRE FIRMA CARGO

**COORDINACIÓN MUNICIPAL DE PROTECCIÓN CIVIL Y BOMBEROS**  
 Página 22 de 24

<b>Vo. Bo.</b>
ILIANA GRISEL GARCÍA VILCHIS
TITULAR DE LA UPE
NOMBRE FIRMA CARGO





SISTEMA DE COORDINACIÓN HACENDARIA DEL ESTADO DE MÉXICO CON SUS MUNICIPIOS  
GUÍA METODOLÓGICA PARA EL SEGUIMIENTO Y EVALUACIÓN DEL PLAN DE DESARROLLO MUNICIPAL VIGENTE

PBRM-08B FICHA TÉCNICA DE SEGUIMIENTO DE INDICADORES 2023  
DE GESTIÓN O ESTRATÉGICO



PILAR / EJE TRANSVERSAL:	Pilar 3: Territorial	
TEMA DE DESARROLLO:	Riesgo y protección civil	
PROGRAMA PRESUPUESTARIO:	01070201	Protección civil
PROYECTO PRESUPUESTARIO:	010702010101	Concertación para la protección civil
OBJETIVO DEL PROGRAMA PRESUPUESTARIO:	Engloba los proyectos que integran acciones dirigidas a la protección de la vida e integridad física de las personas, a través de la capacitación y organización de la sociedad, para evitar y reducir los daños por accidentes, siniestros, desastres y catástrofes y fomentar la cultura de autoprotección, prevención y solidaridad en las tareas de auxilio y recuperación entre la población, así como proteger la infraestructura urbana básica y el medio ambiente.	
DEPENDENCIA GENERAL:	T00	COORDINACIÓN MUNICIPAL DE PROTECCIÓN CIVIL Y BOMBEROS
DEPENDENCIA AUXILIAR:	105	COORDINACIÓN MUNICIPAL DE PROTECCIÓN CIVIL

ESTRUCTURA DEL INDICADOR ACTIVIDAD 5.1

NOMBRE DEL INDICADOR:	Porcentaje en el seguimiento de acuerdos del Consejo Municipal de Protección Civil		
FÓRMULA DE CÁLCULO:	(Acuerdos del Consejo de Protección Civil municipal registrados/Total de acuerdos del Consejo de Protección Civil programados) *100		
INTERPRETACIÓN:	Sirve para dar a conocer el seguimiento a los acuerdos celebrados en el Consejo Municipal de Protección Civil		
DIMENSIÓN QUE ATIENDE:	Eficiencia	FRECUENCIA DE MEDICIÓN:	Trimestral
DESCRIPCIÓN DEL FACTOR DE COMPARACIÓN:	Seguimiento a los acuerdos celebrados en el Consejo Municipal de Protección Civil.		
ÁMBITO GEOGRÁFICO:	U (Urbano)		
COBERTURA:	Municipio de Naucalpan de Juárez		
LÍNEA BASE:	0		

COMPORTAMIENTO DE LAS VARIABLES DURANTE EL 2\_TRIMESTRE

VARIABLE	UNIDAD DE MEDIDA	OPERACIÓN	META ANUAL	AVANCE TRIMESTRAL				AVANCE ACUMULADO			
				PROG.	%	ALCAN.	%	PROG.	%	ALCAN.	%
Acuerdos del Consejo de Protección Civil municipal registrados	Reporte	Sumable	2	1	50.00	1	100.00	1	50.00	1	100.00
Total de acuerdos del Consejo de Protección Civil programados	Reporte	Sumable	2	1	50.00	1	100.00	1	50.00	1	100.00

COMPORTAMIENTO DEL INDICADOR

DESCRIPCIÓN DE LA META ANUAL
Acuerdos celebrados en las reuniones del Consejo Municipal de Protección Civil.

2\_TRIMESTRE

META ANUAL	AVANCE TRIMESTRAL				AVANCE ACUMULADO			
	PROGRAMADO	ALCAN.	EF %	SEMÁFORO	PROGRAMADO	ALCANZADO	EF %	SEMÁFORO
2	1	1	100.00	VERDE	1	1	100.00	VERDE

DESCRIPCIÓN DE RESULTADOS Y JUSTIFICACIÓN EN CASO DE VARIACIÓN SUPERIOR A +10 POR CIENTO RESPECTO A LO PROGRAMADO

--

EVALUACIÓN DEL INDICADOR

EL ÁREA ALCANZÓ UN NIVEL ADECUADO EN EL CUMPLIMIENTO DEL INDICADOR. SE RECOMIENDA QUE SE SIGA CON LAS MISMAS ESTRATEGIAS PARA EL CUMPLIMIENTO DE LAS METAS.
---

ELABORO

MOISÉS MINQUÍN MATILDE  
TITULAR DE LA COORDINACIÓN MUNICIPAL DE PROTECCIÓN CIVIL Y BOMBEROS

NOMBRE	FIRMA	CARGO
--------	-------	-------

NAUCALPAN DE JUÁREZ

COORDINACIÓN MUNICIPAL DE PROTECCIÓN CIVIL Y BOMBEROS

Página 23 de 24

Vo. Bo.

ILIANA GRISEL GARCÍA VILCHIS 22 24  
TITULAR DE LA UPEPE

NOMBRE	FIRMA	CARGO
--------	-------	-------

NAUCALPAN DE JUÁREZ PRESIDENCIA MUNICIPAL



**SISTEMA DE COORDINACIÓN HACENDARIA DEL ESTADO DE MÉXICO CON SUS MUNICIPIOS  
GUÍA METODOLÓGICA PARA EL SEGUIMIENTO Y EVALUACIÓN DEL PLAN DE DESARROLLO MUNICIPAL VIGENTE**

**PBRM-08B FICHA TÉCNICA DE SEGUIMIENTO DE INDICADORES 2023  
DE GESTIÓN O ESTRATÉGICO**



<b>PILAR / EJE TRANSVERSAL:</b>	Pilar 3: Territorial	
<b>TEMA DE DESARROLLO:</b>	Riesgo y protección civil	
<b>PROGRAMA PRESUPUESTARIO:</b>	01070201	Protección civil
<b>PROYECTO PRESUPUESTARIO:</b>	010702010101	Concertación para la protección civil
<b>OBJETIVO DEL PROGRAMA PRESUPUESTARIO:</b>	Engloba los proyectos que integran acciones dirigidas a la protección de la vida e integridad física de las personas, a través de la capacitación y organización de la sociedad, para evitar y reducir los daños por accidentes, siniestros, desastres y catástrofes y fomentar la cultura de autoprotección, prevención y solidaridad en las tareas de auxilio y recuperación entre la población, así como proteger la infraestructura urbana básica y el medio ambiente.	
<b>DEPENDENCIA GENERAL:</b>	T00	COORDINACIÓN MUNICIPAL DE PROTECCIÓN CIVIL Y BOMBEROS
<b>DEPENDENCIA AUXILIAR:</b>	105	COORDINACIÓN MUNICIPAL DE PROTECCIÓN CIVIL

**ESTRUCTURA DEL INDICADOR ACTIVIDAD 5.2**

<b>NOMBRE DEL INDICADOR:</b>	Porcentaje en la verificación del cumplimiento de los acuerdos del Consejo Municipal de Protección Civil		
<b>FÓRMULA DE CÁLCULO:</b>	$(\text{Acuerdos del Consejo de Protección Civil Municipal cumplidos} / \text{Total de acuerdos del Consejo de Protección Civil}) * 100$		
<b>INTERPRETACIÓN:</b>	Sirve para verificar el cumplimiento de los acuerdos del Consejo Municipal de Protección Civil.		
<b>DIMENSIÓN QUE ATIENDE:</b>	Eficiencia	<b>FRECUENCIA DE MEDICIÓN:</b>	Trimestral
<b>DESCRIPCIÓN DEL FACTOR DE COMPARACIÓN:</b>	Verificación de los acuerdos del Consejo Municipal de Protección Civil		
<b>ÁMBITO GEOGRÁFICO:</b>	U (Urbano)		
<b>COBERTURA:</b>	Municipio de Naucalpan de Juárez		
<b>LÍNEA BASE:</b>	6		

**COMPORTAMIENTO DE LAS VARIABLES DURANTE EL 2 TRIMESTRE**

VARIABLE	UNIDAD DE MEDIDA	OPERACIÓN	META ANUAL	AVANCE TRIMESTRAL				AVANCE ACUMULADO			
				PROG.	%	ALCAN.	%	PROG.	%	ALCAN.	%
Acuerdos del Consejo de Protección Civil Municipal cumplidos	Reporte	Sumable	2	1	50.00	1	100.00	1	50.00	1	100.00
Total de acuerdos del Consejo de Protección Civil	Reporte	Sumable	2	1	50.00	1	100.00	1	50.00	1	100.00

**COMPORTAMIENTO DEL INDICADOR**

<b>DESCRIPCIÓN DE LA META ANUAL</b>
Seguimiento al cumplimiento de los acuerdos suscritos en el Consejo Municipal de Protección Civil.

**2 TRIMESTRE**

META ANUAL	AVANCE TRIMESTRAL				AVANCE ACUMULADO			
	PROGRAMADO	ALCAN.	EF %	SEMÁFORO	PROGRAMADO	ALCANZADO	EF %	SEMÁFORO
2	1	1	100.00	VERDE	1	1	100.00	VERDE

**DESCRIPCIÓN DE RESULTADOS Y JUSTIFICACIÓN EN CASO DE VARIACIÓN SUPERIOR A +10 POR CIENTO RESPECTO A LO PROGRAMADO**

--

**EVALUACIÓN DEL INDICADOR**

EL ÁREA ALCANZÓ UN NIVEL ADECUADO EN EL CUMPLIMIENTO DEL INDICADOR. SE RECOMIENDA QUE SE SIGA CON LAS MISMAS ESTRATEGIAS PARA EL CUMPLIMIENTO DE LAS METAS.
---

ELABORÓ

*[Firma]*

MOISÉS MINQUINI MAYILDE  
TITULAR DE LA COORDINACIÓN MUNICIPAL DE PROTECCIÓN CIVIL Y BOMBEROS

NOMBRE: \_\_\_\_\_ FIRMA: \_\_\_\_\_ CARGO: \_\_\_\_\_

**NAUCALPAN DE JUÁREZ**  
**COORDINACIÓN MUNICIPAL DE PROTECCIÓN CIVIL Y BOMBEROS**  
Página 24 de 24

Vo. Bo.

*[Firma]*

ILIANA GRISEL GARCÍA VILCHES  
TITULAR DE LA UIRPE

NOMBRE: \_\_\_\_\_ FIRMA: \_\_\_\_\_

**NAUCALPAN DE JUÁREZ**  
PRESIDENCIA MUNICIPAL



SISTEMA DE COORDINACIÓN HACENDARIA DEL ESTADO DE MÉXICO CON SUS MUNICIPIOS  
GUÍA METODOLÓGICA PARA EL SEGUIMIENTO Y EVALUACIÓN DEL PLAN DE DESARROLLO MUNICIPAL VIGENTE

PBRM -08B FICHA TÉCNICA DE SEGUIMIENTO DE INDICADORES 2023  
DE GESTIÓN O ESTRATÉGICO



**PILAR / EJE TRANSVERSAL:** Pilar 1: Social  
**TEMA DE DESARROLLO:** Desarrollo humano incluyente, sin discriminación y libre de violencia  
**PROGRAMA PRESUPUESTARIO:** 02060804 Desarrollo Integral de la Familia  
**PROYECTO PRESUPUESTARIO:** 020608040102 Atención a víctimas por maltrato y abuso  
**OBJETIVO DEL PROGRAMA PRESUPUESTARIO:** Engloba los proyectos orientados a fomentar la integración familiar, el respeto y el impulso de valores que permitan a cada individuo un desarrollo armónico, sano, pleno que asista al mejoramiento en las condiciones de vida y empoderando el respeto a los derechos de la niñez, adolescentes, mujeres, discapacitados y adultos mayores.  
**DEPENDENCIA GENERAL:** V00 INSTITUTO DE LAS MUJERES NAUCALPENSES Y LA IGUALDAD SUSTANTIVA  
**DEPENDENCIA AUXILIAR:** 152 ATENCIÓN A LA MUJER

**ESTRUCTURA DEL INDICADOR FIN**

**NOMBRE DEL INDICADOR:** Tasa de variación en el número de familias vulnerables atendidas con programas de asistencia social  
**FÓRMULA DE CÁLCULO:** ((Familias vulnerables atendidas a través de programas de asistencia social en el año actual / Familias vulnerables atendidas a través de programas de asistencia social el año anterior) - 1) \* 100  
**INTERPRETACIÓN:** Atención a familias vulnerables  
**DIMENSIÓN QUE ATIENDE:** Eficiencia **FRECUENCIA DE MEDICIÓN:** Anual  
**DESCRIPCIÓN DEL FACTOR DE COMPARACIÓN:** Familias vulnerables atendidas a través de programas de asistencia social en el año actual  
**ÁMBITO GEOGRÁFICO:** U (Urbano)  
**COBERTURA:** Municipio de Naucalpan de Juárez  
**LÍNEA BASE:** 0

**COMPORTAMIENTO DE LAS VARIABLES DURANTE EL 2 TRIMESTRE**

VARIABLE	UNIDAD DE MEDIDA	OPERACIÓN	META ANUAL	AVANCE TRIMESTRAL				AVANCE ACUMULADO			
				PROG.	%	ALCAN.	%	PROG.	%	ALCAN.	%
Familias vulnerables atendidas a través de programas de asistencia social en el año actual	Familias vulnerables atendidas	Sumable	1534	0	0.00	0	0.00	0	0.00	0	0.00
Familias vulnerables atendidas a través de programas de asistencia social el año anterior	Familias vulnerables atendidas	Sumable	1534	0	0.00	0	0.00	0	0.00	0	0.00

**COMPORTAMIENTO DEL INDICADOR**

**DESCRIPCIÓN DE LA META ANUAL**  
0

META ANUAL	2 TRIMESTRE				AVANCE ACUMULADO			
	AVANCE TRIMESTRAL		SEMÁFORO	AVANCE ACUMULADO		SEMÁFORO		
	PROGRAMADO	ALCAN.		PROGRAMADO	ALCANZADO			
1534	0	0	0.00	VERDE	0	0	0.00	VERDE

**DESCRIPCIÓN DE RESULTADOS Y JUSTIFICACIÓN EN CASO DE VARIACIÓN SUPERIOR A +10 POR CIENTO RESPECTO A LO PROGRAMADO**

**EVALUACIÓN DEL INDICADOR**

EL ÁREA ALCANZÓ UN NIVEL ADECUADO EN EL CUMPLIMIENTO DEL INDICADOR. SE RECOMIENDA QUE SE SIGA CON LAS MISMAS ESTRATEGIAS PARA EL CUMPLIMIENTO DE LAS METAS.

**LABORÓ**  
  
**NAUCALPAN**  
 DIRECTORA DEL INSTITUTO DE LAS MUJERES NAUCALPENSES Y LA IGUALDAD SUSTANTIVA  
 NOMBRE FIRMA CARGO

**Vo. Bo.**  
  
**NAUCALPAN**  
 TITULAR DE LA UIPE  
 NOMBRE FIRMA



SISTEMA DE COORDINACIÓN HACENDARIA DEL ESTADO DE MÉXICO CON SUS MUNICIPIOS  
GUÍA METODOLÓGICA PARA EL SEGUIMIENTO Y EVALUACIÓN DEL PLAN DE DESARROLLO MUNICIPAL VIGENTE



PBRM-08B FICHA TÉCNICA DE SEGUIMIENTO DE INDICADORES 2023  
DE GESTIÓN O ESTRATÉGICO

**PILAR / EJE TRANSVERSAL:** Pilar 1: Social  
**TEMA DE DESARROLLO:** Desarrollo humano incluyente, sin discriminación y libre de violencia  
**PROGRAMA PRESUPUESTARIO:** 02060804 Desarrollo Integral de la Familia  
**PROYECTO PRESUPUESTARIO:** 020608040102 Atención a víctimas por maltrato y abuso  
**OBJETIVO DEL PROGRAMA PRESUPUESTARIO:** Engloba los proyectos orientados a fomentar la integración familiar, el respeto y el impulso de valores que permitan a cada individuo un desarrollo armónico, sano, pleno que asista al mejoramiento en las condiciones de vida y empoderando el respeto a los derechos de la niñez, adolescentes, mujeres, discapacitados y adultos mayores.  
**DEPENDENCIA GENERAL:** V00 INSTITUTO DE LAS MUJERES NAUCALPENSES Y LA IGUALDAD SUSTANTIVA  
**DEPENDENCIA AUXILIAR:** 152 ATENCIÓN A LA MUJER

ESTRUCTURA DEL INDICADOR PROPÓSITO

**NOMBRE DEL INDICADOR:** Porcentaje de población beneficiada con programas de atención a la familia  
**FÓRMULA DE CÁLCULO:** (Población total beneficiada con programas de atención a la familia en el año actual / Total de la población objetivo del programa) \*100  
**INTERPRETACIÓN:** Población beneficiada con los programas de atención  
**DIMENSIÓN QUE ATIENDE:** Eficacia **FRECUENCIA DE MEDICIÓN:** Anual  
**DESCRIPCIÓN DEL FACTOR DE COMPARACIÓN:** Población total beneficiada con programas de atención a la familia en el año actual  
**ÁMBITO GEOGRÁFICO:** U (Urbano)  
**COBERTURA:** Municipio de Naucalpan de Juárez  
**LÍNEA BASE:** 0

COMPORTAMIENTO DE LAS VARIABLES DURANTE EL 2\_TRIMESTRE

VARIABLE	UNIDAD DE MEDIDA	OPERACIÓN	META ANUAL	AVANCE TRIMESTRAL				AVANCE ACUMULADO			
				PROG.	%	ALCAN.	%	PROG.	%	ALCAN.	%
Población total beneficiada con programas de atención a la familia en el año actual	Población atendida	Sumable	1534	0	0.00	0	0.00	0	0.00	0	0.00
Total de la población objetivo del programa	Población atendida	Sumable	1534	0	0.00	0	0.00	0	0.00	0	0.00

COMPORTAMIENTO DEL INDICADOR

**DESCRIPCIÓN DE LA META ANUAL**  
0

META ANUAL	2_TRIMESTRE				AVANCE ACUMULADO			
	AVANCE TRIMESTRAL		SEMÁFORO	AVANCE ACUMULADO		SEMÁFORO		
	PROGRAMADO	ALCAN.		PROGRAMADO	ALCANZADO			
1534	0	0	0.00	VERDE	0	0	0.00	VERDE

**DESCRIPCIÓN DE RESULTADOS Y JUSTIFICACIÓN EN CASO DE VARIACIÓN SUPERIOR A +-10 POR CIENTO RESPECTO A LO PROGRAMADO**

EVALUACIÓN DEL INDICADOR

EL ÁREA ALCANZÓ UN NIVEL ADECUADO EN EL CUMPLIMIENTO DEL INDICADOR. SE RECOMIENDA QUE SE SIGA CON LAS MISMAS ESTRATEGIAS PARA EL CUMPLIMIENTO DE LAS METAS.

**ELABORO**  
  
 MONTSERRAT HERNÁNDEZ ARGUETA  
 DIRECTORA DEL INSTITUTO DE LAS MUJERES NAUCALPENSES Y LA IGUALDAD SUSTANTIVA  
 NOMBRE FIRMA CARGO



**Vo. Bo.**  
  
 ILIJANA GRISELA GARCÍA VILCHIS  
 TITULAR DE LA UIPE  
 NOMBRE FIRMA CARGO





SISTEMA DE COORDINACIÓN HACENDARIA DEL ESTADO DE MÉXICO CON SUS MUNICIPIOS  
GUÍA METODOLÓGICA PARA EL SEGUIMIENTO Y EVALUACIÓN DEL PLAN DE DESARROLLO MUNICIPAL VIGENTE

PBRM-08B FICHA TÉCNICA DE SEGUIMIENTO DE INDICADORES 2023  
DE GESTIÓN O ESTRATÉGICO



**PILAR / EJE TRANSVERSAL:** Pilar 1: Social  
**TEMA DE DESARROLLO:** Desarrollo humano incluyente, sin discriminación y libre de violencia  
**PROGRAMA PRESUPUESTARIO:** 02060804 Desarrollo Integral de la Familia  
**PROYECTO PRESUPUESTARIO:** 020608040103 Servicios jurídico asistenciales a la familia

**OBJETIVO DEL PROGRAMA PRESUPUESTARIO:** Engloba los proyectos orientados a fomentar la integración familiar, el respeto y el impulso de valores que permitan a cada individuo un desarrollo armónico, sano, pleno que asista al mejoramiento en las condiciones de vida y empoderando el respeto a los derechos de la niñez, adolescentes, mujeres, discapacitados y adultos mayores.

**DEPENDENCIA GENERAL:** V00 INSTITUTO DE LAS MUJERES NAUCALPENSES Y LA IGUALDAD SUSTANTIVA  
**DEPENDENCIA AUXILIAR:** 152 ATENCIÓN A LA MUJER

ESTRUCTURA DEL INDICADOR COMPONENTE 4

**NOMBRE DEL INDICADOR:** Porcentaje de servicios jurídicos a familias en situación de vulnerabilidad otorgados  
**FÓRMULA DE CÁLCULO:** (Número de servicios jurídicos a familias en situación de vulnerabilidad brindados / Total de servicios jurídicos a familias en situación de vulnerabilidad programados) \*100  
**INTERPRETACIÓN:** Servicios jurídicos brindados  
**DIMENSIÓN QUE ATIENDE:** Eficiencia **FRECUENCIA DE MEDICIÓN:** Trimestral  
**DESCRIPCIÓN DEL FACTOR DE COMPARACIÓN:** Número de servicios jurídicos a familias en situación de vulnerabilidad brindados  
**ÁMBITO GEOGRÁFICO:** U (Urbano)  
**COBERTURA:** Municipio de Naucalpan de Juárez  
**LÍNEA BASE:** 0

COMPORTAMIENTO DE LAS VARIABLES DURANTE EL 2\_TRIMESTRE

VARIABLE	UNIDAD DE MEDIDA	OPERACIÓN	META ANUAL	AVANCE TRIMESTRAL				AVANCE ACUMULADO			
				PROG.	%	ALCAN.	%	PROG.	%	ALCAN.	%
Número de servicios jurídicos a familias en situación de vulnerabilidad brindados	Asesoría	Sumable	1419	325	22.90	358	110.15	719	50.67	727	101.11
Total de servicios jurídicos a familias en situación de vulnerabilidad programados	Asesoría	Sumable	1419	325	22.90	325	100.00	719	50.67	719	100.00

COMPORTAMIENTO DEL INDICADOR

**DESCRIPCIÓN DE LA META ANUAL**  
0

META ANUAL	2_TRIMESTRE				AVANCE ACUMULADO			
	AVANCE TRIMESTRAL		EF %	SEMÁFORO	AVANCE TRIMESTRAL		EF %	SEMÁFORO
	PROGRAMADO	ALCAN.			PROGRAMADO	ALCANZADO		
1419	325	358	110.15	VERDE	719	727	101.11	VERDE

**DESCRIPCIÓN DE RESULTADOS Y JUSTIFICACIÓN EN CASO DE VARIACIÓN SUPERIOR A +/-10 POR CIENTO RESPECTO A LO PROGRAMADO**

EVALUACIÓN DEL INDICADOR

EL ÁREA ALCANZÓ UN NIVEL ADECUADO EN EL CUMPLIMIENTO DEL INDICADOR. SE RECOMIENDA QUE SE SIGA CON LAS MISMAS ESTRATEGIAS PARA EL CUMPLIMIENTO DE LAS METAS.

**ELABORADO**

*[Firma]*

MONTSERRAT HERNÁNDEZ ARGÜETA  
DIRECTORA DEL INSTITUTO DE LAS MUJERES NAUCALPENSES Y LA IGUALDAD SUSTANTIVA

NOMBRE FIRMA CARGO



**Vo. Bo.**

*[Firma]*

ILIANA GRISEL GARCÍA VILCHIS  
TITULAR DE LA UJPE

NOMBRE FIRMA CARGO



84





SISTEMA DE COORDINACIÓN HACENDARIA DEL ESTADO DE MÉXICO CON SUS MUNICIPIOS  
GUÍA METODOLÓGICA PARA EL SEGUIMIENTO Y EVALUACIÓN DEL PLAN DE DESARROLLO MUNICIPAL VIGENTE



PBRM -08B FICHA TÉCNICA DE SEGUIMIENTO DE INDICADORES 2023  
DE GESTIÓN O ESTRATÉGICO

**PILAR / EJE TRANSVERSAL:** Pilar 1: Social  
**TEMA DE DESARROLLO:** Desarrollo humano Incluyente, sin discriminación y libre de violencia  
**PROGRAMA PRESUPUESTARIO:** 02060804 Desarrollo Integral de la Familia  
**PROYECTO PRESUPUESTARIO:** 020608040106 Orientación y atención psicológica y psiquiátrica

**OBJETIVO DEL PROGRAMA PRESUPUESTARIO:** Engloba los proyectos orientados a fomentar la integración familiar, el respeto y el impulso de valores que permitan a cada individuo un desarrollo armónico, sano, pleno que asista al mejoramiento en las condiciones de vida y empoderando el respeto a los derechos de la niñez, adolescentes, mujeres, discapacitados y adultos mayores.

**DEPENDENCIA GENERAL:** V00 INSTITUTO DE LAS MUJERES NAUCALPENSES Y LA IGUALDAD SUSTANTIVA  
**DEPENDENCIA AUXILIAR:** 152 ATENCIÓN A LA MUJER

**ESTRUCTURA DEL INDICADOR COMPONENTES**

**NOMBRE DEL INDICADOR:** Porcentaje de servicios psicológicos a familias en situación de vulnerabilidad otorgados  
**FÓRMULA DE CÁLCULO:** (Número de servicios psicológicos a familias en situación de vulnerabilidad brindados / Total de servicios psicológicos a familias en situación de vulnerabilidad programados) \*100  
**INTERPRETACIÓN:** Servicios psicológicos brindados  
**DIMENSIÓN QUE ATIENDE:** Eficacia **FRECUENCIA DE MEDICIÓN:** Trimestral  
**DESCRIPCIÓN DEL FACTOR DE COMPARACIÓN:** Número de servicios psicológicos a familias en situación de vulnerabilidad brindados  
**ÁMBITO GEOGRÁFICO:** U (Urbano)  
**COBERTURA:** Municipio de Naucalpan de Juárez  
**LÍNEA BASE:** 0

**COMPORTAMIENTO DE LAS VARIABLES DURANTE EL 2 TRIMESTRE**

VARIABLE	UNIDAD DE MEDIDA	OPERACIÓN	META ANUAL	AVANCE TRIMESTRAL				AVANCE ACUMULADO			
				PROG.	%	ALCAN.	%	PROG.	%	ALCAN.	%
Número de servicios psicológicos a familias en situación de vulnerabilidad brindados	Atención	Sumable	1286	277	21.54	352	127.08	646	50.23	658	101.86
Total de servicios psicológicos a familias en situación de vulnerabilidad programados	Atención	Sumable	1286	277	21.54	277	100.00	646	50.23	646	100.00

**COMPORTAMIENTO DEL INDICADOR**

**DESCRIPCIÓN DE LA META ANUAL**  
0

META ANUAL	2 TRIMESTRE				AVANCE ACUMULADO			
	PROGRAMADO	ALCAN.	EF %	SEMÁFORO	PROGRAMADO	ALCANZADO	EF %	SEMÁFORO
1286	277	352	127.08	MORADO	646	658	101.86	VERDE

**DESCRIPCIÓN DE RESULTADOS Y JUSTIFICACIÓN EN CASO DE VARIACIÓN SUPERIOR A +-10 POR CIENTO RESPECTO A LO PROGRAMADO**

**EVALUACIÓN DEL INDICADOR**

EL ÁREA ALCANZÓ UN NIVEL SOBREPASADO EN EL CUMPLIMIENTO DEL INDICADOR. SE SOLICITA QUE SE JUSTIFIQUE EL INCUMPLIMIENTO DE LO PROGRAMADO EN LA META Y LAS ESTRATEGIAS QUE OPTARAN.

**ELABORO**

**NAUCALPAN DE JUÁREZ**

MONTSERRAT HERNÁNDEZ ARGUETA  
DIRECTORA DEL INSTITUTO DE LAS MUJERES NAUCALPENSES Y LA IGUALDAD SUSTANTIVA

NOMBRE FIRMA CARGO

**Vo. Bo.**

ILIANA GRISEL GARCÍA VILCHIS  
TITULAR DE LA UIPE

NOMBRE FIRMA CARGO

**AYUNTAMIENTO CONSTITUCIONAL 2022-2024**

**NAUCALPAN DE JUÁREZ PRESIDENCIA MUNICIPAL**



SISTEMA DE COORDINACIÓN HACENDARIA DEL ESTADO DE MÉXICO CON SUS MUNICIPIOS  
GUÍA METODOLÓGICA PARA EL SEGUIMIENTO Y EVALUACIÓN DEL PLAN DE DESARROLLO MUNICIPAL VIGENTE



PBRM-08B FICHA TÉCNICA DE SEGUIMIENTO DE INDICADORES 2023  
DE GESTIÓN O ESTRATÉGICO

**PILAR / EJE TRANSVERSAL:** Pilar 1: Social  
**TEMA DE DESARROLLO:** Desarrollo humano incluyente, sin discriminación y libre de violencia  
**PROGRAMA PRESUPUESTARIO:** 02060804 Desarrollo Integral de la Familia  
**PROYECTO PRESUPUESTARIO:** 020608040103 Servicios jurídico asistenciales a la familia

**OBJETIVO DEL PROGRAMA PRESUPUESTARIO:** Engloba los proyectos orientados a fomentar la integración familiar, el respeto y el impulso de valores que permitan a cada individuo un desarrollo armónico, sano, pleno que asista al mejoramiento en las condiciones de vida y empoderando el respeto a los derechos de la niñez, adolescentes, mujeres, discapacitados y adultos mayores.

**DEPENDENCIA GENERAL:** V00 INSTITUTO DE LAS MUJERES NAUCALPENSES Y LA IGUALDAD SUSTANTIVA  
**DEPENDENCIA AUXILIAR:** 152 ATENCIÓN A LA MUJER

**ESTRUCTURA DEL INDICADOR ACTIVIDAD 4.1**

**NOMBRE DEL INDICADOR:** Porcentaje de asesorías jurídicas otorgadas  
**FÓRMULA DE CÁLCULO:** (Número de asesorías jurídicas otorgadas / Total de asesorías jurídicas programadas) \* 100  
**INTERPRETACIÓN:** Mide la cantidad de asesorías otorgadas  
**DIMENSIÓN QUE ATIENDE:** Eficiencia **FRECUENCIA DE MEDICIÓN:** Trimestral  
**DESCRIPCIÓN DEL FACTOR DE COMPARACIÓN:** N/A  
**ÁMBITO GEOGRÁFICO:** U (Urbano)  
**COBERTURA:** Municipio de Naucalpan de Juárez  
**LÍNEA BASE:** 0

**COMPORTAMIENTO DE LAS VARIABLES DURANTE EL 2\_TRIMESTRE**

VARIABLE	UNIDAD DE MEDIDA	OPERACIÓN	META ANUAL	AVANCE TRIMESTRAL				AVANCE ACUMULADO			
				PROG.	%	ALCAN.	%	PROG.	%	ALCAN.	%
Número de asesorías jurídicas otorgadas	Persona	Sumable	1419	325	22.90	352	108.31	646	45.53	658	101.86
Total de asesorías jurídicas programadas	Persona	Sumable	1195	325	27.20	277	85.23	646	54.06	646	100.00

**COMPORTAMIENTO DEL INDICADOR**

**DESCRIPCIÓN DE LA META ANUAL**  
0

META ANUAL	2_TRIMESTRE				AVANCE ACUMULADO			
	PROGRAMADO	ALCAN.	EF %	SEMÁFORO	PROGRAMADO	ALCANZADO	EF %	SEMÁFORO
1419	325	352	108.31	VERDE	646	658	101.86	VERDE

**DESCRIPCIÓN DE RESULTADOS Y JUSTIFICACIÓN EN CASO DE VARIACIÓN SUPERIOR A +-10 POR CIENTO RESPECTO A LO PROGRAMADO**

**EVALUACIÓN DEL INDICADOR**

EL ÁREA ALCANZÓ UN NIVEL ADECUADO EN EL CUMPLIMIENTO DEL INDICADOR. SE RECOMIENDA QUE SE SIGA CON LAS MISMAS ESTRATEGIAS PARA EL CUMPLIMIENTO DE LAS METAS.

**ELABORO**

MONSERRAT HERNÁNDEZ ARGUETA  
DIRECTORA DEL INSTITUTO DE LAS MUJERES NAUCALPENSES Y LA IGUALDAD SUSTANTIVA

NOMBRE FIRMA CARGO

**Vo. Bo.**

ILJANA GRISELA GARCÍA VILCHIS  
TITULAR DE LA UIPPE

NOMBRE FIRMA CARGO

Handwritten mark





SISTEMA DE COORDINACIÓN HACENDARIA DEL ESTADO DE MÉXICO CON SUS MUNICIPIOS  
GUÍA METODOLÓGICA PARA EL SEGUIMIENTO Y EVALUACIÓN DEL PLAN DE DESARROLLO MUNICIPAL VIGENTE

PBRM-08B FICHA TÉCNICA DE SEGUIMIENTO DE INDICADORES 2023  
DE GESTIÓN O ESTRATÉGICO



**PILAR / EJE TRANSVERSAL:** Pilar 1: Social  
**TEMA DE DESARROLLO:** Desarrollo humano incluyente, sin discriminación y libre de violencia  
**PROGRAMA PRESUPUESTARIO:** 02060804 Desarrollo Integral de la Familia  
**PROYECTO PRESUPUESTARIO:** 020608040106 Orientación y atención psicológica y psiquiátrica

**OBJETIVO DEL PROGRAMA PRESUPUESTARIO:** Engloba los proyectos orientados a fomentar la Integración familiar, el respeto y el impulso de valores que permitan a cada individuo un desarrollo armónico, sano, pleno que asista al mejoramiento en las condiciones de vida y empoderando el respeto a los derechos de la niñez, adolescentes, mujeres, discapacitados y adultos mayores.

**DEPENDENCIA GENERAL:** V00 INSTITUTO DE LAS MUJERES NAUCALPENSES Y LA IGUALDAD SUSTANTIVA  
**DEPENDENCIA AUXILIAR:** 152 ATENCIÓN A LA MUJER

**ESTRUCTURA DEL INDICADOR ACTIVIDAD 5.1**

**NOMBRE DEL INDICADOR:** Porcentaje de consultas de apoyo psicológico otorgadas  
**FÓRMULA DE CÁLCULO:** (Número de consultas de apoyo psicológico otorgadas / Total de consultas de apoyo psicológico programadas) \*100  
**INTERPRETACIÓN:** Consultas de apoyo psicológico  
**DIMENSIÓN QUE ATIENDE:** Eficacia **FRECUENCIA DE MEDICIÓN:** Trimestral  
**DESCRIPCIÓN DEL FACTOR DE COMPARACIÓN:** Número de consultas de apoyo psicológico otorgadas  
**ÁMBITO GEOGRÁFICO:** U (Urbano)  
**COBERTURA:** Municipio de Naucalpan de Juárez  
**LÍNEA BASE:** 0

**COMPORTAMIENTO DE LAS VARIABLES DURANTE EL 2 TRIMESTRE**

VARIABLE	UNIDAD DE MEDIDA	OPERACIÓN	META ANUAL	AVANCE TRIMESTRAL				AVANCE ACUMULADO			
				PROG.	%	ALCAN.	%	PROG.	%	ALCAN.	%
Número de consultas de apoyo psicológico otorgadas	Atención	Sumable	1286	340	26.44	352	103.53	646	50.23	658	101.86
Total de consultas de apoyo psicológico programadas	Atención	Sumable	1286	340	26.44	352	100.00	646	50.23	646	100.00

**COMPORTAMIENTO DEL INDICADOR**

**DESCRIPCIÓN DE LA META ANUAL**  
0

META ANUAL	2 TRIMESTRE				AVANCE ACUMULADO			
	PROGRAMADO	ALCAN.	EF %	SEMÁFORO	PROGRAMADO	ALCANZADO	EF %	SEMÁFORO
1286	340	352	103.53	VERDE	646	658	101.86	VERDE

**DESCRIPCIÓN DE RESULTADOS Y JUSTIFICACIÓN EN CASO DE VARIACIÓN SUPERIOR A +10 POR CIENTO RESPECTO A LO PROGRAMADO**

**EVALUACIÓN DEL INDICADOR**

EL ÁREA ALCANZÓ UN NIVEL ADECUADO EN EL CUMPLIMIENTO DEL INDICADOR. SE RECOMIENDA QUE SE SIGA CON LAS MISMAS ESTRATEGIAS PARA EL CUMPLIMIENTO DE LAS METAS.

**ELABORO**

*[Firma]*

MONTSERRAT PERNÁNDEZ ARGUETA  
DIRECTORA DEL INSTITUTO DE LAS MUJERES NAUCALPENSES Y LA IGUALDAD SUSTANTIVA

NOMBRE FIRMA CARGO



**Vo. Bo.**

*[Firma]*

ILIJANA GRISEL GARCÍA VILCHIS  
TITULAR DE LA UIPE

NOMBRE FIRMA





SISTEMA DE COORDINACIÓN HACENDARIA DEL ESTADO DE MÉXICO CON SUS MUNICIPIOS  
GUÍA METODOLÓGICA PARA EL SEGUIMIENTO Y EVALUACIÓN DEL PLAN DE DESARROLLO MUNICIPAL VIGENTE

PBRM-08B FICHA TÉCNICA DE SEGUIMIENTO DE INDICADORES 2023  
DE GESTIÓN O ESTRATÉGICO



PILAR / EJE TRANSVERSAL:	Eje transversal I: Igualdad de Género	
TEMA DE DESARROLLO:	Cultura de igualdad y prevención de la violencia contra las mujeres	
PROGRAMA PRESUPUESTARIO:	02050805	Igualdad de trato y Oportunidades para la mujer y el hombre
PROYECTO PRESUPUESTARIO:	020508050102	Cultura de igualdad y prevención de la violencia de género

OBJETIVO DEL PROGRAMA PRESUPUESTARIO: Engloba los proyectos para promover en todos los ámbitos sociales la igualdad sustantiva desde una perspectiva de género como una condición necesaria para el desarrollo integral de la sociedad, en igualdad de condiciones, oportunidades, derechos y obligaciones.

DEPENDENCIA GENERAL:	V00	INSTITUTO DE LAS MUJERES NAUCALPENSES Y LA IGUALDAD SUSTANTIVA
DEPENDENCIA AUXILIAR:	152	ATENCIÓN A LA MUJER

ESTRUCTURA DEL INDICADOR FIN

NOMBRE DEL INDICADOR:	Tasa de variación de la participación de mujeres y hombres en las actividades de los programas de igualdad, equidad y prevención de violencia		
FÓRMULA DE CÁLCULO:	(((Número de mujeres y hombres que participan en las actividades de igualdad, equidad y prevención de la violencia en el año actual / Total de mujeres y hombres que participan en las actividades de igualdad, equidad y prevención de la violencia en el año anterior) - 1) * 100		
INTERPRETACIÓN:	Mujeres y hombres participantes en las actividades		
DIMENSIÓN QUE ATIENDE:	Eficacia	FRECUENCIA DE MEDICIÓN:	Anual
DESCRIPCIÓN DEL FACTOR DE COMPARACIÓN:	campañas		
ÁMBITO GEOGRÁFICO:	U (Urbano)		
COBERTURA:	Municipio de Naucalpan de Juárez		
LÍNEA BASE:	6261		

COMPORTAMIENTO DE LAS VARIABLES DURANTE EL 2 TRIMESTRE

VARIABLE	UNIDAD DE MEDIDA	OPERACIÓN	META ANUAL	AVANCE TRIMESTRAL				AVANCE ACUMULADO			
				PROG.	%	ALCAN.	%	PROG.	%	ALCAN.	%
Número de mujeres y hombres que participan en las actividades de igualdad, equidad y prevención de la violencia en el año actual	Mujeres y hombres participantes	Sumable	4	0	0.00	0	0.00	0	0.00	0	0.00
Total de mujeres y hombres que participan en las actividades de igualdad, equidad y prevención de la violencia en el año anterior	Mujeres y hombres participantes	Sumable	4	1	25.00	1	100.00	2	50.00	2	100.00

COMPORTAMIENTO DEL INDICADOR

DESCRIPCIÓN DE LA META ANUAL  
Fomentar la participación de mujeres y hombres en actividades de igualdad, equidad y prevención de la violencia

META ANUAL	2 TRIMESTRE				AVANCE ACUMULADO			
	PROGRAMADO	ALCAN.	EF %	SEMÁFORO	PROGRAMADO	ALCANZADO	EF %	SEMÁFORO
4	0	0	0.00	Verde	0	0	0.00	Verde

DESCRIPCIÓN DE RESULTADOS Y JUSTIFICACIÓN EN CASO DE VARIACIÓN SUPERIOR A +10 POR CIENTO RESPECTO A LO PROGRAMADO

EVALUACIÓN DEL INDICADOR

EL ÁREA ALCANZÓ UN NIVEL ADECUADO EN EL CUMPLIMIENTO DEL INDICADOR. SE RECOMIENDA QUE SE SIGA CON LAS MISMAS ESTRATEGIAS PARA EL CUMPLIMIENTO DE LAS METAS.

ELABORO  
MONTSERRAT HERNÁNDEZ ARGUETA  
DIRECTORA DEL INSTITUTO DE LAS MUJERES NAUCALPENSES Y LA IGUALDAD SUSTANTIVA  
NOMBRE FIRMA CARGO



Vo.Bo.  
ILIANA GRISEL GARCÍA VILCHIS  
TITULAR DE LA UIPE  
NOMBRE FIRMA





SISTEMA DE COORDINACIÓN HACENDARIA DEL ESTADO DE MÉXICO CON SUS MUNICIPIOS  
GUÍA METODOLÓGICA PARA EL SEGUIMIENTO Y EVALUACIÓN DEL PLAN DE DESARROLLO MUNICIPAL VIGENTE

PBRM-08B FICHA TÉCNICA DE SEGUIMIENTO DE INDICADORES 2023  
DE GESTIÓN O ESTRATÉGICO



PILAR / EJE TRANSVERSAL:	Eje transversal I: Igualdad de Género	
TEMA DE DESARROLLO:	Cultura de igualdad y prevención de la violencia contra las mujeres	
PROGRAMA PRESUPUESTARIO:	02060805	Igualdad de trato y Oportunidades para la mujer y el hombre
PROYECTO PRESUPUESTARIO:	020608050101	Coordinación institucional para la igualdad de género
OBJETIVO DEL PROGRAMA PRESUPUESTARIO:	Engloba los proyectos para promover en todos los ámbitos sociales la igualdad sustantiva desde una perspectiva de género como una condición necesaria para el desarrollo integral de la sociedad, en igualdad de condiciones, oportunidades, derechos y obligaciones.	
DEPENDENCIA GENERAL:	V00	INSTITUTO DE LAS MUJERES NAUCALPENSES Y LA IGUALDAD SUSTANTIVA
DEPENDENCIA AUXILIAR:	152	ATENCIÓN A LA MUJER

ESTRUCTURA DEL INDICADOR PROPÓSITO

NOMBRE DEL INDICADOR:	Porcentaje de mujeres y hombres beneficiados con los programas de igualdad, equidad y prevención de violencia		
FÓRMULA DE CÁLCULO:	(Número de mujeres y hombres beneficiados con programas de fomento a la igualdad, equidad y prevención de la violencia / Total de la población en el municipio) *100		
INTERPRETACIÓN:	Mujeres y hombres beneficiado por los programas de igualdad, equidad y prevención de violencia		
DIMENSIÓN QUE ATIENDE:	Eficacia	FRECUENCIA DE MEDICIÓN:	Anual
DESCRIPCIÓN DEL FACTOR DE COMPARACIÓN:	capacitación		
ÁMBITO GEOGRÁFICO:	U (Urbano)		
COBERTURA:	Municipio de Naucalpan de Juárez		
LÍNEA BASE:	6281		

COMPORTAMIENTO DE LAS VARIABLES DURANTE EL 2\_TRIMESTRE

VARIABLE	UNIDAD DE MEDIDA	OPERACIÓN	META ANUAL	AVANCE TRIMESTRAL				AVANCE ACUMULADO			
				PROG.	%	ALCAN.	%	PROG.	%	ALCAN.	%
Número de mujeres y hombres beneficiados con programas de fomento a la igualdad, equidad y prevención de la violencia	Mujeres y hombres capacitados	Sumable	10	1	10.00	1	100.00	4	40.00	4	100.00
Total de la población en el municipio	Mujeres y hombres capacitados	Sumable	10	1	10.00	1	100.00	4	40.00	4	100.00

COMPORTAMIENTO DEL INDICADOR

DESCRIPCIÓN DE LA META ANUAL  
Dar a conocer cuantas mujeres y hombres fueron beneficiados con programas de fomento a la igualdad, equidad y prevención de la violencia

META ANUAL	2_TRIMESTRE				AVANCE ACUMULADO			
	PROGRAMADO	ALCAN.	EF %	SEMÁFORO	PROGRAMADO	ALCANZADO	EF %	SEMÁFORO
10	1	1	100.00	VERDE	4	4	100.00	VERDE

DESCRIPCIÓN DE RESULTADOS Y JUSTIFICACIÓN EN CASO DE VARIACIÓN SUPERIOR A +10 POR CIENTO RESPECTO A LO PROGRAMADO

EVALUACIÓN DEL INDICADOR

EL ÁREA ALCANZÓ UN NIVEL ADECUADO EN EL CUMPLIMIENTO DEL INDICADOR. SE RECOMIENDA QUE SE SIGA CON LAS MISMAS ESTRATEGIAS PARA EL CUMPLIMIENTO DE LAS METAS.

ELABORO  
  
MONSERRAT HERNÁNDEZ ARGUETA  
DIRECTORA DEL INSTITUTO DE LAS MUJERES NAUCALPENSES Y LA IGUALDAD SUSTANTIVA  
NOMBRE FIRMA CARGO



Vo. Bo.  
  
ILIANA GRISEL GARCÍA VILCHIS  
TITULAR DE LA UIPE  
NOMBRE FIRMA CARGO





SISTEMA DE COORDINACIÓN HACENDARIA DEL ESTADO DE MÉXICO CON SUS MUNICIPIOS  
GUÍA METODOLÓGICA PARA EL SEGUIMIENTO Y EVALUACIÓN DEL PLAN DE DESARROLLO MUNICIPAL VIGENTE

PBRM-08B FICHA TÉCNICA DE SEGUIMIENTO DE INDICADORES 2023  
DE GESTIÓN O ESTRATÉGICO



**PILAR / EJE TRANSVERSAL:** Eje transversal I: Igualdad de Género  
**TEMA DE DESARROLLO:** Cultura de igualdad y prevención de la violencia contra las mujeres  
**PROGRAMA PRESUPUESTARIO:** 02060805 Igualdad de trato y Oportunidades para la mujer y el hombre  
**PROYECTO PRESUPUESTARIO:** 020608050104 Apoyo social para el empoderamiento económico de la mujer

**OBJETIVO DEL PROGRAMA PRESUPUESTARIO:** Engloba los proyectos para promover en todos los ámbitos sociales la igualdad sustantiva desde una perspectiva de género como una condición necesaria para el desarrollo integral de la sociedad, en igualdad de condiciones, oportunidades, derechos y obligaciones.

**DEPENDENCIA GENERAL:** V00 INSTITUTO DE LAS MUJERES NAUCALPENSES Y LA IGUALDAD SUSTANTIVA  
**DEPENDENCIA AUXILIAR:** 152 ATENCIÓN A LA MUJER

ESTRUCTURA DEL INDICADOR COMPONENTE 1

**NOMBRE DEL INDICADOR:** Tasa de variación en el número de mujeres y hombres en edad productiva capacitados  
**FÓRMULA DE CÁLCULO:** ((Número de mujeres y hombres en edad productiva capacitados en el año actual / Número de mujeres y hombres en edad productiva capacitados en el año anterior)-1) \*100  
**INTERPRETACIÓN:** Mujeres y hombres capacitados  
**DIMENSIÓN QUE ATIENDE:** Eficacia **FRECUENCIA DE MEDICIÓN:** Semestral  
**DESCRIPCIÓN DEL FACTOR DE COMPARACIÓN:** programas  
**ÁMBITO GEOGRÁFICO:** U (Urbano)  
**COBERTURA:** Municipio de Naucalpan de Juárez  
**LÍNEA BASE:** 0

COMPORTAMIENTO DE LAS VARIABLES DURANTE EL 2 TRIMESTRE

VARIABLE	UNIDAD DE MEDIDA	OPERACIÓN	META ANUAL	AVANCE TRIMESTRAL				AVANCE ACUMULADO			
				PROG.	%	ALCAN.	%	PROG.	%	ALCAN.	%
Número de mujeres y hombres en edad productiva capacitados en el año actual	Personas capacitadas	Sumable	6	0	0.00	0	0.00	0	0.00	0	0.00
Número de mujeres y hombres en edad productiva capacitados en el año anterior	Personas capacitadas	Sumable	6	1	16.67	1	100.00	3	50.00	3	100.00

COMPORTAMIENTO DEL INDICADOR

**DESCRIPCIÓN DE LA META ANUAL:**  
0

META ANUAL	2 TRIMESTRE				AVANCE ACUMULADO			
	PROGRAMADO	ALCAN.	EF %	SEMÁFORO	PROGRAMADO	ALCANZADO	EF %	SEMÁFORO
6	0	0	0.00	VERDE	0	0	0.00	VERDE

**DESCRIPCIÓN DE RESULTADOS Y JUSTIFICACIÓN EN CASO DE VARIACIÓN SUPERIOR A +-10 POR CIENTO RESPECTO A LO PROGRAMADO**

EVALUACIÓN DEL INDICADOR

EL ÁREA ALCANZÓ UN NIVEL ADECUADO EN EL CUMPLIMIENTO DEL INDICADOR. SE RECOMIENDA QUE SE SIGA CON LAS MISMAS ESTRATEGIAS PARA EL CUMPLIMIENTO DE LAS METAS.

**ELABORO**

*[Firma]*

MONTSERRAT FERNÁNDEZ ARGÜETA  
DIRECTORA DEL INSTITUTO DE LAS MUJERES NAUCALPENSES Y LA IGUALDAD SUSTANTIVA

NOMBRE FIRMA CARGO



**Vo. Bo.**

*[Firma]*

ILIANA GRISEL GARCÍA VILCHIS  
TITULAR DE LA UIPE

NOMBRE FIRMA





SISTEMA DE COORDINACIÓN HACENDARIA DEL ESTADO DE MÉXICO CON SUS MUNICIPIOS  
GUÍA METODOLÓGICA PARA EL SEGUIMIENTO Y EVALUACIÓN DEL PLAN DE DESARROLLO MUNICIPAL VIGENTE

PBRM-08B FICHA TÉCNICA DE SEGUIMIENTO DE INDICADORES 2023  
DE GESTIÓN O ESTRATÉGICO



PILAR / EJE TRANSVERSAL:	Eje transversal I: Igualdad de Género
TEMA DE DESARROLLO:	Cultura de igualdad y prevención de la violencia contra las mujeres
PROGRAMA PRESUPUESTARIO:	02060805 Igualdad de trato y Oportunidades para la mujer y el hombre
PROYECTO PRESUPUESTARIO:	020608050103 Atención social y educativa para hijos de madres y padres trabajadores

OBJETIVO DEL PROGRAMA PRESUPUESTARIO: Engloba los proyectos para promover en todos los ámbitos sociales la igualdad sustantiva desde una perspectiva de género como una condición necesaria para el desarrollo integral de la sociedad, en igualdad de condiciones, oportunidades, derechos y obligaciones.

DEPENDENCIA GENERAL:	V00	INSTITUTO DE LAS MUJERES NAUCALPENSES Y LA IGUALDAD SUSTANTIVA
DEPENDENCIA AUXILIAR:	152	ATENCIÓN A LA MUJER

ESTRUCTURA DEL INDICADOR COMPONENTE 2

NOMBRE DEL INDICADOR:	Porcentaje de mujeres y padres trabajadores beneficiados con apoyos escolares para sus hijos		
FÓRMULA DE CÁLCULO:	(Número de Mujeres y padres trabajadores beneficiados con apoyos escolares para sus hijos / Total de mujeres y padres trabajadores que solicitan apoyo escolar para sus hijos) *100		
INTERPRETACIÓN:	Apoyos escolares otorgados a padres y madres trabajadores		
DIMENSIÓN QUE ATIENDE:	Eficacia	FRECUENCIA DE MEDICIÓN:	Semestral
DESCRIPCIÓN DEL FACTOR DE COMPARACIÓN:	campañas		
ÁMBITO GEOGRÁFICO:	U (Urbano)		
COBERTURA:	Municipio de Naucalpan de Juárez		
LÍNEA BASE:	0		

COMPORTAMIENTO DE LAS VARIABLES DURANTE EL 2º TRIMESTRE

VARIABLE	UNIDAD DE MEDIDA	OPERACIÓN	META ANUAL	AVANCE TRIMESTRAL				AVANCE ACUMULADO			
				PROG.	%	ALCAN.	%	PROG.	%	ALCAN.	%
Número de Mujeres y padres trabajadores beneficiados con apoyos escolares para sus hijos	Mujeres y hombres capacitados	Sumable	2	0	0.00	0	0.00	1	50.00	1	100.00
Total de mujeres y padres trabajadores que solicitan apoyo escolar para sus hijos	Mujeres y hombres capacitados	Sumable	2	0	0.00	0	0.00	1	50.00	1	100.00

COMPORTAMIENTO DEL INDICADOR

DESCRIPCIÓN DE LA META ANUAL:  
0

META ANUAL	2º TRIMESTRE				AVANCE ACUMULADO			
	PROGRAMADO	ALCAN.	EF %	SEMÁFORO	PROGRAMADO	ALCANZADO	EF %	SEMÁFORO
2	0	0	0.00	VERDE	1	1	100.00	VERDE

DESCRIPCIÓN DE RESULTADOS Y JUSTIFICACIÓN EN CASO DE VARIACIÓN SUPERIOR A +10 POR CIENTO RESPECTO A LO PROGRAMADO

EVALUACIÓN DEL INDICADOR

EL ÁREA ALCANZÓ UN NIVEL ADECUADO EN EL CUMPLIMIENTO DEL INDICADOR. SE RECOMIENDA QUE SE SIGA CON LAS MISMAS ESTRATEGIAS PARA EL CUMPLIMIENTO DE LAS METAS.

ELABORO  
MONTSEBART HERNÁNDEZ ARGÜETA  
DIRECTORA DEL INSTITUTO DE LAS MUJERES NAUCALPENSES Y LA IGUALDAD SUSTANTIVA  
NOMBRE FIRMA CARGO

Vo. Bo.  
ILIANA GRISEL GARCÍA VILCHIS  
TITULAR DE LA UIPE  
NOMBRE FIRMA CARGO



Handwritten initials



SISTEMA DE COORDINACIÓN HACENDARIA DEL ESTADO DE MÉXICO CON SUS MUNICIPIOS  
GUÍA METODOLÓGICA PARA EL SEGUIMIENTO Y EVALUACIÓN DEL PLAN DE DESARROLLO MUNICIPAL VIGENTE

PBRM-08B FICHA TÉCNICA DE SEGUIMIENTO DE INDICADORES 2023  
DE GESTIÓN O ESTRATÉGICO



PILAR / EJE TRANSVERSAL:	Eje transversal I: Igualdad de Género	
TEMA DE DESARROLLO:	Cultura de igualdad y prevención de la violencia contra las mujeres	
PROGRAMA PRESUPUESTARIO:	02060805	Igualdad de trato y Oportunidades para la mujer y el hombre
PROYECTO PRESUPUESTARIO:	020608050102	Cultura de igualdad y prevención de la violencia de género

OBJETIVO DEL PROGRAMA PRESUPUESTARIO: Engloba los proyectos para promover en todos los ámbitos sociales la igualdad sustantiva desde una perspectiva de género como una condición necesaria para el desarrollo integral de la sociedad, en igualdad de condiciones, oportunidades, derechos y obligaciones.

DEPENDENCIA GENERAL:	V00	INSTITUTO DE LAS MUJERES NAUCALPENSES Y LA IGUALDAD SUSTANTIVA
DEPENDENCIA AUXILIAR:	152	ATENCIÓN A LA MUJER

ESTRUCTURA DEL INDICADOR COMPONENTE 3

NOMBRE DEL INDICADOR:	Porcentaje de mujeres y hombres beneficiados a través de programas de cultura de igualdad		
FÓRMULA DE CÁLCULO:	$(\text{Número de mujeres y hombres beneficiados con programas de cultura de igualdad de género} / \text{Total de Mujeres y hombres del municipio}) * 100$		
INTERPRETACIÓN:	Población beneficiada con los programas de cultura de igualdad de género		
DIMENSIÓN QUE ATIENDE:	Eficacia	FRECUENCIA DE MEDICIÓN:	Semestral
DESCRIPCIÓN DEL FACTOR DE COMPARACIÓN:	talleres y jornadas		
ÁMBITO GEOGRÁFICO:	U (Urbano)		
COBERTURA:	Municipio de Naucalpan de Juárez		
LÍNEA BASE:	4222		

COMPORTAMIENTO DE LAS VARIABLES DURANTE EL 2 TRIMESTRE

VARIABLE	UNIDAD DE MEDIDA	OPERACIÓN	META ANUAL	AVANCE TRIMESTRAL				AVANCE ACUMULADO			
				PROG.	%	ALCAN.	%	PROG.	%	ALCAN.	%
Número de mujeres y hombres beneficiados con programas de cultura de igualdad de género	Mujeres y hombres inscritos en la bolsa de trabajo	Sumable	4	2	50.00	2	100.00	2	50.00	2	100.00
Total de Mujeres y hombres del municipio	Mujeres y hombres inscritos en la bolsa de trabajo	Sumable	4	1	25.00	1	100.00	2	50.00	2	100.00

COMPORTAMIENTO DEL INDICADOR

DESCRIPCIÓN DE LA META ANUAL  
Dar a conocer cuantas mujeres y hombres fueron beneficiados con programas de cultura de igualdad de género

META ANUAL	2 TRIMESTRE				AVANCE ACUMULADO			
	PROGRAMADO	ALCAN.	EF %	SEMÁFORO	PROGRAMADO	ALCANZADO	EF %	SEMÁFORO
4	2	2	100.00	VERDE	2	2	100.00	VERDE

DESCRIPCIÓN DE RESULTADOS Y JUSTIFICACIÓN EN CASO DE VARIACIÓN SUPERIOR A +-10 POR CIENTO RESPECTO A LO PROGRAMADO

EVALUACIÓN DEL INDICADOR

EL ÁREA ALCANZÓ UN NIVEL ADECUADO EN EL CUMPLIMIENTO DEL INDICADOR. SE RECOMIENDA QUE SE SIGA CON LAS MISMAS ESTRATEGIAS PARA EL CUMPLIMIENTO DE LAS METAS.

ELABORO  
MONTSERRAT HERNÁNDEZ ARGUETA  
DIRECTORA DEL INSTITUTO DE LAS MUJERES NAUCALPENSES Y LA IGUALDAD SUSTANTIVA  
NOMBRE FIRMA CARGO



Vo. Bo.  
ILIANA GRISEL GARCÍA VILCHIS  
TITULAR DE LA UIPE  
NOMBRE FIRMA CARGO  
AYUNTAMIENTO  
CONSTITUCIONAL 2022-2024  
NAUCALPAN DE JUÁREZ PRESIDENCIA MUNICIPAL





SISTEMA DE COORDINACIÓN HACENDARIA DEL ESTADO DE MÉXICO CON SUS MUNICIPIOS  
GUÍA METODOLÓGICA PARA EL SEGUIMIENTO Y EVALUACIÓN DEL PLAN DE DESARROLLO MUNICIPAL VIGENTE

PBRM-08B FICHA TÉCNICA DE SEGUIMIENTO DE INDICADORES 2023  
DE GESTIÓN O ESTRATÉGICO



PILAR / EJE TRANSVERSAL:	Eje transversal I: Igualdad de Género
TEMA DE DESARROLLO:	Cultura de igualdad y prevención de la violencia contra las mujeres
PROGRAMA PRESUPUESTARIO:	02060805 Igualdad de trato y Oportunidades para la mujer y el hombre
PROYECTO PRESUPUESTARIO:	020608050104 Apoyo social para el empoderamiento económico de la mujer

OBJETIVO DEL PROGRAMA PRESUPUESTARIO: Engloba los proyectos para promover en todos los ámbitos sociales la igualdad sustantiva desde una perspectiva de género como una condición necesaria para el desarrollo integral de la sociedad, en igualdad de condiciones, oportunidades, derechos y obligaciones.

DEPENDENCIA GENERAL:	V00 INSTITUTO DE LAS MUJERES NAUCALPENSES Y LA IGUALDAD SUSTANTIVA
DEPENDENCIA AUXILIAR:	152 ATENCIÓN A LA MUJER

ESTRUCTURA DEL INDICADOR ACTIVIDAD 1.1

NOMBRE DEL INDICADOR:	Porcentaje de mujeres y hombres capacitados en áreas productivas		
FÓRMULA DE CÁLCULO:	[(Número de mujeres y hombres que recibieron capacitación para el trabajo / Total de mujeres y hombres asistentes a los cursos de capacitación para el trabajo impartidos por el municipio) * 100]		
INTERPRETACIÓN:	Mujeres y hombres que recibieron capacitación para el trabajo		
DIMENSIÓN QUE ATIENDE:	Eficacia	FRECUENCIA DE MEDICIÓN:	Trimestral
DESCRIPCIÓN DEL FACTOR DE COMPARACIÓN:	programas		
ÁMBITO GEOGRÁFICO:	U (Urbano)		
COBERTURA:	Municipio de Naucalpan de Juárez		
LÍNEA BASE:	0		

COMPORTAMIENTO DE LAS VARIABLES DURANTE EL 2 TRIMESTRE

VARIABLE	UNIDAD DE MEDIDA	OPERACIÓN	META ANUAL	AVANCE TRIMESTRAL				AVANCE ACUMULADO			
				PROG.	%	ALCAN.	%	PROG.	%	ALCAN.	%
Número de mujeres y hombres que recibieron capacitación para el trabajo	Mujeres y hombres capacitados	Sumable	4	2	50.00	2	100.00	2	50.00	2	100.00
Total de mujeres y hombres asistentes a los cursos de capacitación para el trabajo impartidos por el municipio	Mujeres y hombres capacitados	Sumable	6	1	16.67	1	100.00	3	50.00	3	100.00

COMPORTAMIENTO DEL INDICADOR

DESCRIPCIÓN DE LA META ANUAL
0

META ANUAL	2 TRIMESTRE				AVANCE ACUMULADO			
	PROGRAMADO	ALCAN.	EF %	SEMÁFORO	PROGRAMADO	ALCANZADO	EF %	SEMÁFORO
4	2	2	100.00	VERDE	2	2	100.00	VERDE

DESCRIPCIÓN DE RESULTADOS Y JUSTIFICACIÓN EN CASO DE VARIACIÓN SUPERIOR A +-10 POR CIENTO RESPECTO A LO PROGRAMADO

EVALUACIÓN DEL INDICADOR

EL ÁREA ALCANZÓ UN NIVEL ADECUADO EN EL CUMPLIMIENTO DEL INDICADOR. SE RECOMIENDA QUE SE SIGA CON LAS MISMAS ESTRATEGIAS PARA EL CUMPLIMIENTO DE LAS METAS.

ELABORO

MONSERRAT HERNÁNDEZ ARGUETA  
DIRECTORA DEL INSTITUTO DE LAS MUJERES NAUCALPENSES Y LA IGUALDAD SUSTANTIVA

NOMBRE FIRMA CARGO

Vo. Bo.

LILIANA GRÍSEL GARCÍA VILCHIS  
TITULAR DE LA UIPE

NOMBRE FIRMA CARGO

*Handwritten initials*





SISTEMA DE COORDINACIÓN HACENDARIA DEL ESTADO DE MÉXICO CON SUS MUNICIPIOS  
GUÍA METODOLÓGICA PARA EL SEGUIMIENTO Y EVALUACIÓN DEL PLAN DE DESARROLLO MUNICIPAL VIGENTE

PBRM-08B FICHA TÉCNICA DE SEGUIMIENTO DE INDICADORES 2023  
DE GESTIÓN O ESTRATÉGICO



PILAR / EJE TRANSVERSAL:	Eje transversal I: Igualdad de Género
TEMA DE DESARROLLO:	Cultura de igualdad y prevención de la violencia contra las mujeres
PROGRAMA PRESUPUESTARIO:	02060805 Igualdad de trato y Oportunidades para la mujer y el hombre
PROYECTO PRESUPUESTARIO:	020608050104 Apoyo social para el empoderamiento económico de la mujer

OBJETIVO DEL PROGRAMA PRESUPUESTARIO: Engloba los proyectos para promover en todos los ámbitos sociales la igualdad sustantiva desde una perspectiva de género como una condición necesaria para el desarrollo integral de la sociedad, en igualdad de condiciones, oportunidades, derechos y obligaciones.

DEPENDENCIA GENERAL:	V00 INSTITUTO DE LAS MUJERES NAUCALPENSES Y LA IGUALDAD SUSTANTIVA
DEPENDENCIA AUXILIAR:	152 ATENCIÓN A LA MUJER

ESTRUCTURA DEL INDICADOR ACTIVIDAD 1.2

NOMBRE DEL INDICADOR:	Porcentaje de mujeres y hombres colocados en el mercado laboral mediante la bolsa de trabajo		
FÓRMULA DE CÁLCULO:	(Mujeres y hombres colocados en el mercado laboral mediante la bolsa de trabajo / Total de Mujeres y hombres inscritos en la bolsa de trabajo) *100		
INTERPRETACIÓN:	Mujeres y hombres vinculados al mercado laboral	FRECUENCIA DE MEDICIÓN:	Trimestral
DIMENSIÓN QUE ATIENDE:	Eficacia		
DESCRIPCIÓN DEL FACTOR DE COMPARACIÓN:	capacitación		
ÁMBITO GEOGRÁFICO:	U (Urbano)		
COBERTURA:	Municipio de Naucalpan de Juárez		
LÍNEA BASE:	0		

COMPORTAMIENTO DE LAS VARIABLES DURANTE EL 2 TRIMESTRE

VARIABLE	UNIDAD DE MEDIDA	OPERACIÓN	META ANUAL	AVANCE TRIMESTRAL				AVANCE ACUMULADO			
				PROG.	%	ALCAN.	%	PROG.	%	ALCAN.	%
Mujeres y hombres colocados en el mercado laboral mediante la bolsa de trabajo	Mujeres y hombres inscritos en la bolsa de trabajo	Sumable	3	0	0.00	0	0.00	1	33.33	1	100.00
Total de Mujeres y hombres inscritos en la bolsa de trabajo	Mujeres y hombres inscritos en la bolsa de trabajo	Sumable	6	0	0.00	0	0.00	2	33.33	2	100.00

COMPORTAMIENTO DEL INDICADOR

DESCRIPCIÓN DE LA META ANUAL  
0

META ANUAL	2 TRIMESTRE				AVANCE ACUMULADO			
	PROGRAMADO	ALCAN.	EF %	SEMÁFORO	PROGRAMADO	ALCANZADO	EF %	SEMÁFORO
3	0	0	0.00	VERDE	1	1	100.00	VERDE

DESCRIPCIÓN DE RESULTADOS Y JUSTIFICACIÓN EN CASO DE VARIACIÓN SUPERIOR A +-10 POR CIENTO RESPECTO A LO PROGRAMADO

EVALUACIÓN DEL INDICADOR

EL ÁREA ALCANZÓ UN NIVEL ADECUADO EN EL CUMPLIMIENTO DEL INDICADOR. SE RECOMIENDA QUE SE SIGA CON LAS MISMAS ESTRATEGIAS PARA EL CUMPLIMIENTO DE LAS METAS.

ELABORÓ  
  
MONTSERRAT HERNÁNDEZ ARGUETA  
DIRECTORA DEL INSTITUTO DE LAS MUJERES NAUCALPENSES Y LA IGUALDAD SUSTANTIVA  
NOMBRE FIRMA CARGO

Vo. Bo.  
  
LILIANA GRISELA GARCÍA VILCHIS  
TITULAR DE LA UIPE  
NOMBRE FIRMA CARGO  
AYUNTAMIENTO CONSTITUCIONAL 2022-2024  
NAUCALPAN DE JUÁREZ  
PRESIDENCIA MUNICIPAL  
UNIDAD DE INFORMACIÓN, PLANEACIÓN Y PRESUPUESTO



SISTEMA DE COORDINACIÓN HACENDARIA DEL ESTADO DE MÉXICO CON SUS MUNICIPIOS  
GUÍA METODOLÓGICA PARA EL SEGUIMIENTO Y EVALUACIÓN DEL PLAN DE DESARROLLO MUNICIPAL VIGENTE



PBRM-08B FICHA TÉCNICA DE SEGUIMIENTO DE INDICADORES 2023  
DE GESTIÓN O ESTRATÉGICO

PILAR / EJE TRANSVERSAL:	Eje transversal I: Igualdad de Género		
TEMA DE DESARROLLO:	Cultura de igualdad y prevención de la violencia contra las mujeres		
PROGRAMA PRESUPUESTARIO:	02060805	Igualdad de trato y Oportunidades para la mujer y el hombre	
PROYECTO PRESUPUESTARIO:	020608050103	Atención social y educativa para hijos de madres y padres trabajadores	
OBJETIVO DEL PROGRAMA PRESUPUESTARIO:	Engloba los proyectos para promover en todos los ámbitos sociales la igualdad sustantiva desde una perspectiva de género como una condición necesaria para el desarrollo integral de la sociedad, en igualdad de condiciones, oportunidades, derechos y obligaciones.		
DEPENDENCIA GENERAL:	V00	INSTITUTO DE LAS MUJERES NAUCALPENSES Y LA IGUALDAD SUSTANTIVA	
DEPENDENCIA AUXILIAR:	152	ATENCIÓN A LA MUJER	

ESTRUCTURA DEL INDICADOR ACTIVIDAD 2.1

NOMBRE DEL INDICADOR:	Porcentaje de solicitudes de apoyos escolares para hijos de mujeres y hombres trabajadores atendidas		
FÓRMULA DE CÁLCULO:	$(\text{Número de solicitudes de apoyos escolares para hijos de mujeres y hombres trabajadores atendidos} / \text{Total de solicitudes de apoyos escolares para hijos de mujeres y hombres trabajadores recibidas}) * 100$		
INTERPRETACIÓN:	Solicitudes para apoyos escolares		
DIMENSIÓN QUE ATIENDE:	Eficacia	FRECUENCIA DE MEDICIÓN:	Trimestral
DESCRIPCIÓN DEL FACTOR DE COMPARACIÓN:	campaña		
ÁMBITO GEOGRÁFICO:	U (Urbano)		
COBERTURA:	Municipio de Naucalpan de Juárez		
LÍNEA BASE:	0		

COMPORTAMIENTO DE LAS VARIABLES DURANTE EL 2\_TRIMESTRE

VARIABLE	UNIDAD DE MEDIDA	OPERACIÓN	META ANUAL	AVANCE TRIMESTRAL				AVANCE ACUMULADO			
				PROG.	%	ALCAN.	%	PROG.	%	ALCAN.	%
Número de solicitudes de apoyos escolares para hijos de mujeres y hombres trabajadores atendidos	Solicitudes para apoyos escolares	Sumable	2	0	0.00	0	0.00	1	50.00	1	100.00
Total de solicitudes de apoyos escolares para hijos de mujeres y hombres trabajadores recibidas	Solicitudes para apoyos escolares	Sumable	2	0	0.00	0	0.00	1	50.00	1	100.00

COMPORTAMIENTO DEL INDICADOR

DESCRIPCIÓN DE LA META ANUAL
0

META ANUAL	2_TRIMESTRE				AVANCE ACUMULADO			
	PROGRAMADO	ALCAN.	EF %	SEMÁFORO	PROGRAMADO	ALCANZADO	EF %	SEMÁFORO
2	0	0	0.00	VERDE	1	1	100.00	VERDE

DESCRIPCIÓN DE RESULTADOS Y JUSTIFICACIÓN EN CASO DE VARIACIÓN SUPERIOR A +10 POR CIENTO RESPECTO A LO PROGRAMADO

EVALUACIÓN DEL INDICADOR

EL ÁREA ALCANZÓ UN NIVEL ADECUADO EN EL CUMPLIMIENTO DEL INDICADOR. SE RECOMIENDA QUE SE SIGA CON LAS MISMAS ESTRATEGIAS PARA EL CUMPLIMIENTO DE LAS METAS.
---

ELABORO

*[Firma]*

MONTSERRAT FERNÁNDEZ ARGUETA

DIRECTORA DEL INSTITUTO DE LAS MUJERES NAUCALPENSES Y LA IGUALDAD SUSTANTIVA

NOMBRE FIRMA CARGO

Vo. Bo.

*[Firma]*

ILIANA GRISEL GARCÍA VILCHIS

TITULAR DE LA UIPE

NOMBRE FIRMA CARGO

*[Handwritten initials]*





SISTEMA DE COORDINACIÓN HACENDARIA DEL ESTADO DE MÉXICO CON SUS MUNICIPIOS  
GUÍA METODOLÓGICA PARA EL SEGUIMIENTO Y EVALUACIÓN DEL PLAN DE DESARROLLO MUNICIPAL VIGENTE



PBRM-08B FICHA TÉCNICA DE SEGUIMIENTO DE INDICADORES 2023  
DE GESTIÓN O ESTRATÉGICO

PILAR / EJE TRANSVERSAL:	Eje transversal I: Igualdad de Género
TEMA DE DESARROLLO:	Cultura de igualdad y prevención de la violencia contra las mujeres
PROGRAMA PRESUPUESTARIO:	02060805 Igualdad de trato y Oportunidades para la mujer y el hombre
PROYECTO PRESUPUESTARIO:	020608050102 Cultura de igualdad y prevención de la violencia de género
OBJETIVO DEL PROGRAMA PRESUPUESTARIO:	Engloba los proyectos para promover en todos los ámbitos sociales la igualdad sustantiva desde una perspectiva de género como una condición necesaria para el desarrollo integral de la sociedad, en igualdad de condiciones, oportunidades, derechos y obligaciones.
DEPENDENCIA GENERAL:	V00 INSTITUTO DE LAS MUJERES NAUCALPENSES Y LA IGUALDAD SUSTANTIVA
DEPENDENCIA AUXILIAR:	152 ATENCIÓN A LA MUJER

ESTRUCTURA DEL INDICADOR ACTIVIDAD 3.1

NOMBRE DEL INDICADOR:	Porcentaje de eventos en materia de género realizados
FÓRMULA DE CÁLCULO:	(Eventos en materia de género realizados/Eventos en materia de género programados) *100
INTERPRETACIÓN:	Eventos en materia de género
DIMENSIÓN QUE ATIENDE:	Eficacia
DESCRIPCIÓN DEL FACTOR DE COMPARACIÓN:	Eventos en materia de género realizados
ÁMBITO GEOGRÁFICO:	U (Urbano)
COBERTURA:	Municipio de Naucalpan de Juárez
LÍNEA BASE:	11

FRECUENCIA DE MEDICIÓN: Trimestral

COMPORTAMIENTO DE LAS VARIABLES DURANTE EL 2 TRIMESTRE

VARIABLE	UNIDAD DE MEDIDA	OPERACIÓN	META ANUAL	AVANCE TRIMESTRAL				AVANCE ACUMULADO			
				PROG.	%	ALCAN.	%	PROG.	%	ALCAN.	%
Eventos en materia de género realizados	Pláticas	Sumable	36 <sup>24</sup>	9	25.00	9	100.00	18	50.00	18	100.00
Eventos en materia de género programados	Pláticas	Sumable	36	9	25.00	9	100.00	18	50.00	18	100.00

COMPORTAMIENTO DEL INDICADOR

DESCRIPCIÓN DE LA META ANUAL
Realización de eventos en materia de género para la población Naucalpense

META ANUAL	2 TRIMESTRE				AVANCE ACUMULADO			
	PROGRAMADO	ALCAN.	EF %	SEMÁFORO	PROGRAMADO	ALCANZADO	EF %	SEMÁFORO
36	9	9	100.00	VERDE	18	18	100.00	VERDE

DESCRIPCIÓN DE RESULTADOS Y JUSTIFICACIÓN EN CASO DE VARIACIÓN SUPERIOR A +10 POR CIENTO RESPECTO A LO PROGRAMADO

EVALUACIÓN DEL INDICADOR

EL ÁREA ALCANZÓ UN NIVEL ADECUADO EN EL CUMPLIMIENTO DEL INDICADOR. SE RECOMIENDA QUE SE SIGA CON LAS MISMAS ESTRATEGIAS PARA EL CUMPLIMIENTO DE LAS METAS.
---

ELABORO			
MONTSERRAT HERNÁNDEZ ARGUETA			
DIRECTORA DEL INSTITUTO DE LAS MUJERES NAUCALPENSES Y LA IGUALDAD SUSTANTIVA			
NOMBRE	FIRMA	CARGO	

Vo. Bo.		
ILIANA GRISEL GARCÍA VILCHIS		
TITULAR DE LA UIPEE		
NOMBRE	FIRMA	CARGO





SISTEMA DE COORDINACIÓN HACENDARIA DEL ESTADO DE MÉXICO CON SUS MUNICIPIOS  
GUÍA METODOLÓGICA PARA EL SEGUIMIENTO Y EVALUACIÓN DEL PLAN DE DESARROLLO MUNICIPAL VIGENTE

PBRM-08B FICHA TÉCNICA DE SEGUIMIENTO DE INDICADORES 2023  
DE GESTIÓN O ESTRATÉGICO



PILAR / EJE TRANSVERSAL:	Eje transversal I: Igualdad de Género	
TEMA DE DESARROLLO:	Cultura de igualdad y prevención de la violencia contra las mujeres	
PROGRAMA PRESUPUESTARIO:	02060805	Igualdad de trato y Oportunidades para la mujer y el hombre
PROYECTO PRESUPUESTARIO:	020608050101	Coordinación institucional para la igualdad de género
OBJETIVO DEL PROGRAMA PRESUPUESTARIO:	Engloba los proyectos para promover en todos los ámbitos sociales la igualdad sustantiva desde una perspectiva de género como una condición necesaria para el desarrollo integral de la sociedad, en igualdad de condiciones, oportunidades, derechos y obligaciones.	
DEPENDENCIA GENERAL:	V00	INSTITUTO DE LAS MUJERES NAUCALPENSES Y LA IGUALDAD SUSTANTIVA
DEPENDENCIA AUXILIAR:	152	ATENCIÓN A LA MUJER

ESTRUCTURA DEL INDICADOR ACTIVIDAD 3.2

NOMBRE DEL INDICADOR:	Porcentaje de pláticas con perspectiva de género realizadas		
FÓRMULA DE CÁLCULO:	(Pláticas con perspectiva de género realizadas/Pláticas con perspectiva de género programadas) *100		
INTERPRETACIÓN:	Pláticas con perspectiva de género		
DIMENSIÓN QUE ATIENDE:	Eficacia	FRECUENCIA DE MEDICIÓN:	Trimestral
DESCRIPCIÓN DEL FACTOR DE COMPARACIÓN:	capacitación		
ÁMBITO GEOGRÁFICO:	U (Urbano)		
COBERTURA:	Municipio de Naucalpan de Juárez		
LÍNEA BASE:	0		

COMPORTAMIENTO DE LAS VARIABLES DURANTE EL 2\_TRIMESTRE

VARIABLE	UNIDAD DE MEDIDA	OPERACIÓN	META ANUAL	AVANCE TRIMESTRAL				AVANCE ACUMULADO			
				PROG.	%	ALCAN.	%	PROG.	%	ALCAN.	%
Pláticas con perspectiva de género realizadas	Mujeres y hombres capacitados	Sumable	10	1	10.00	1	100.00	4	40.00	4	100.00
Pláticas con perspectiva de género programadas	Mujeres y hombres capacitados	Sumable	10	1	10.00	1	100.00	4	40.00	4	100.00

COMPORTAMIENTO DEL INDICADOR

DESCRIPCIÓN DE LA META ANUAL
0

META ANUAL	2_TRIMESTRE				AVANCE ACUMULADO			
	PROGRAMADO	ALCAN.	EF %	SEMÁFORO	PROGRAMADO	ALCANZADO	EF %	SEMÁFORO
10	1	1	100.00	VERDE	4	4	100.00	VERDE

DESCRIPCIÓN DE RESULTADOS Y JUSTIFICACIÓN EN CASO DE VARIACIÓN SUPERIOR A +-10 POR CIENTO RESPECTO A LO PROGRAMADO

EVALUACIÓN DEL INDICADOR

EL ÁREA ALCANZÓ UN NIVEL ADECUADO EN EL CUMPLIMIENTO DEL INDICADOR. SE RECOMIENDA QUE SE SIGA CON LAS MISMAS ESTRATEGIAS PARA EL CUMPLIMIENTO DE LAS METAS.
---

ELABORO

*[Firma]*

MONTSERRAT HERNÁNDEZ ARGUETA  
DIRECTORA DEL INSTITUTO DE LAS MUJERES NAUCALPENSES Y LA IGUALDAD SUSTANTIVA

NOMBRE FIRMA CARGO



Vo. Bo.

*[Firma]*

ILIANA GRISEL GARCÍA VILCHIS  
TITULAR DE LA UIPE

NOMBRE FIRMA CARGO





SISTEMA DE COORDINACIÓN HACENDARIA DEL ESTADO DE MÉXICO CON SUS MUNICIPIOS  
GUÍA METODOLÓGICA PARA EL SEGUIMIENTO Y EVALUACIÓN DEL PLAN DE DESARROLLO MUNICIPAL VIGENTE



PBRM-08B FICHA TÉCNICA DE SEGUIMIENTO DE INDICADORES 2023  
DE GESTIÓN O ESTRATÉGICO

**PILAR / EJE TRANSVERSAL:** Eje transversal I: Igualdad de Género  
**TEMA DE DESARROLLO:** Cultura de igualdad y prevención de la violencia contra las mujeres  
**PROGRAMA PRESUPUESTARIO:** 03010203 Inclusión económica para la igualdad de género  
**PROYECTO PRESUPUESTARIO:** 030102030103 Proyectos de inclusión financiera e igualdad salarial para la mujer

**OBJETIVO DEL PROGRAMA PRESUPUESTARIO:** Desarrolla acciones enfocadas a disminuir las barreras para la inclusión de las mujeres en la actividad económica del municipio, que permitan el pleno ejercicio de sus derechos laborales, fomentando valores de igualdad de género, para construir una relación de respeto e igualdad social.

**DEPENDENCIA GENERAL:** V00 INSTITUTO DE LAS MUJERES NAUCALPENSES Y LA IGUALDAD SUSTANTIVA  
**DEPENDENCIA AUXILIAR:** 152 ATENCIÓN A LA MUJER

**ESTRUCTURA DEL INDICADOR FIN**

**NOMBRE DEL INDICADOR:** Porcentaje de participación de la mujer en la población económicamente activa  
**FÓRMULA DE CÁLCULO:** (Número de mujeres económicamente activas / Total de la población económicamente activa del municipio) \*100  
**INTERPRETACIÓN:** Participación de mujeres  
**DIMENSIÓN QUE ATIENDE:** Eficiencia **FRECUENCIA DE MEDICIÓN:** Anual  
**DESCRIPCIÓN DEL FACTOR DE COMPARACIÓN:** plática  
**ÁMBITO GEOGRÁFICO:** U (Urbano)  
**COBERTURA:** Municipio de Naucalpan de Juárez  
**LÍNEA BASE:** 1000

**COMPORTAMIENTO DE LAS VARIABLES DURANTE EL 2 TRIMESTRE**

VARIABLE	UNIDAD DE MEDIDA	OPERACIÓN	META ANUAL	AVANCE TRIMESTRAL				AVANCE ACUMULADO			
				PROG.	%	ALCAN.	%	PROG.	%	ALCAN.	%
Número de mujeres económicamente activas	Mujeres económicamente activas	Sumable	4	1	25.00	1	100.00	2	50.00	2	100.00
Total de la población económicamente activa del municipio	Mujeres económicamente activas	Sumable	4	1	25.00	1	100.00	2	50.00	2	100.00

**COMPORTAMIENTO DEL INDICADOR**

**DESCRIPCIÓN DE LA META ANUAL:**  
Número de mujeres activas económicamente

META ANUAL	2 TRIMESTRE				AVANCE ACUMULADO			
	PROGRAMADO	ALCAN.	EF %	SEMÁFORO	PROGRAMADO	ALCANZADO	EF %	SEMÁFORO
4	1	1	100.00	VERDE	2	2	100.00	VERDE

**DESCRIPCIÓN DE RESULTADOS Y JUSTIFICACIÓN EN CASO DE VARIACIÓN SUPERIOR A +-10 POR CIENTO RESPECTO A LO PROGRAMADO**

**EVALUACIÓN DEL INDICADOR**

EL ÁREA ALCANZÓ UN NIVEL ADECUADO EN EL CUMPLIMIENTO DEL INDICADOR. SE RECOMIENDA QUE SE SIGA CON LAS MISMAS ESTRATEGIAS PARA EL CUMPLIMIENTO DE LAS METAS.

**ELABORO**

*[Firma]*

MONTSEÑA HERNÁNDEZ ARGUETA  
DIRECTORA DEL INSTITUTO DE LAS MUJERES NAUCALPENSES Y LA IGUALDAD SUSTANTIVA

NOMBRE FIRMA CARGO

**Vo. Bo.**

*[Firma]*

ILIJANA GRISSEL GARCÍA VILCHIS  
TITULAR DE LA UIPE

NOMBRE FIRMA CARGO

A K 4





SISTEMA DE COORDINACIÓN HACENDARIA DEL ESTADO DE MÉXICO CON SUS MUNICIPIOS  
GUÍA METODOLÓGICA PARA EL SEGUIMIENTO Y EVALUACIÓN DEL PLAN DE DESARROLLO MUNICIPAL VIGENTE

PBRM-08B FICHA TÉCNICA DE SEGUIMIENTO DE INDICADORES 2023  
DE GESTIÓN O ESTRATÉGICO



PILAR / EJE TRANSVERSAL:	Eje transversal I: Igualdad de Género	
TEMA DE DESARROLLO:	Cultura de igualdad y prevención de la violencia contra las mujeres	
PROGRAMA PRESUPUESTARIO:	03010203	Inclusión económica para la igualdad de género
PROYECTO PRESUPUESTARIO:	030102030103	Proyectos de inclusión financiera e igualdad salarial para la mujer
OBJETIVO DEL PROGRAMA PRESUPUESTARIO:	Desarrolla acciones enfocadas a disminuir las barreras para la inclusión de las mujeres en la actividad económica del municipio, que permitan el pleno ejercicio de sus derechos laborales, fomentando valores de igualdad de género, para construir una relación de respeto e igualdad social.	
DEPENDENCIA GENERAL:	V00	INSTITUTO DE LAS MUJERES NAUCALPENSES Y LA IGUALDAD SUSTANTIVA
DEPENDENCIA AUXILIAR:	152	ATENCIÓN A LA MUJER

ESTRUCTURA DEL INDICADOR PROPÓSITO

NOMBRE DEL INDICADOR:	Porcentaje de mujeres beneficiadas con acciones encaminadas a la reducción de brechas de género		
FÓRMULA DE CÁLCULO:	(Número de mujeres beneficiadas con algún tipo de acción para reducir la brecha de género/ Total de mujeres del municipio) *100		
INTERPRETACIÓN:	Mujeres beneficiadas en la reducción de brechas de género		
DIMENSIÓN QUE ATIENDE:	Eficiencia	FRECUENCIA DE MEDICIÓN:	Anual
DESCRIPCIÓN DEL FACTOR DE COMPARACIÓN:	platica		
ÁMBITO GEOGRÁFICO:	U (Urbano)		
COBERTURA:	Municipio de Naucalpan de Juárez		
LÍNEA BASE:	1151		

COMPORTAMIENTO DE LAS VARIABLES DURANTE EL 2 TRIMESTRE

VARIABLE	UNIDAD DE MEDIDA	OPERACIÓN	META ANUAL	AVANCE TRIMESTRAL				AVANCE ACUMULADO			
				PROG.	%	ALCAN.	%	PROG.	%	ALCAN.	%
Número de mujeres beneficiadas con algún tipo de acción para reducir la brecha de género	Mujeres beneficiadas	Sumable	4	1	25.00	1	100.00	2	50.00	2	100.00
Total de mujeres del municipio	Mujeres beneficiadas	Sumable	4	1	25.00	1	100.00	2	50.00	2	100.00

COMPORTAMIENTO DEL INDICADOR

DESCRIPCIÓN DE LA META ANUAL  
Número de mujeres beneficiadas con algún tipo de acción para reducir la brecha de género

META ANUAL	2 TRIMESTRE				AVANCE ACUMULADO			
	AVANCE TRIMESTRAL		SEMÁFORO	AVANCE ACUMULADO		SEMÁFORO		
	PROGRAMADO	ALCAN.		PROGRAMADO	ALCANZADO			
4	1	1	100.00	VERDE	2	2	100.00	VERDE

DESCRIPCIÓN DE RESULTADOS Y JUSTIFICACIÓN EN CASO DE VARIACIÓN SUPERIOR A +10 POR CIENTO RESPECTO A LO PROGRAMADO

EVALUACIÓN DEL INDICADOR

EL ÁREA ALCANZÓ UN NIVEL ADECUADO EN EL CUMPLIMIENTO DEL INDICADOR. SE RECOMIENDA QUE SE SIGA CON LAS MISMAS ESTRATEGIAS PARA EL CUMPLIMIENTO DE LAS METAS.

Elaboro  
  
MONTSERRAT HERNÁNDEZ ARGUETA  
DIRECTORA DEL INSTITUTO DE LAS MUJERES NAUCALPENSES Y LA IGUALDAD SUSTANTIVA  
NOMBRE FIRMA CARGO

Vo. Bo.  
  
ILIANA GRISEL GARCÍA VILCHIS  
TITULAR DE LA UIPE  
NOMBRE FIRMA CARGO

Y K 1





SISTEMA DE COORDINACIÓN HACENDARIA DEL ESTADO DE MÉXICO CON SUS MUNICIPIOS  
GUÍA METODOLÓGICA PARA EL SEGUIMIENTO Y EVALUACIÓN DEL PLAN DE DESARROLLO MUNICIPAL VIGENTE

PBRM-08B FICHA TÉCNICA DE SEGUIMIENTO DE INDICADORES 2023  
DE GESTIÓN O ESTRATÉGICO



**PILAR / EJE TRANSVERSAL:** Eje transversal I: Igualdad de Género  
**TEMA DE DESARROLLO:** Cultura de igualdad y prevención de la violencia contra las mujeres  
**PROGRAMA PRESUPUESTARIO:** 03010203 Inclusión económica para la igualdad de género  
**PROYECTO PRESUPUESTARIO:** 030102030103 Proyectos de inclusión financiera e igualdad salarial para la mujer

**OBJETIVO DEL PROGRAMA PRESUPUESTARIO:** Desarrolla acciones enfocadas a disminuir las barreras para la inclusión de las mujeres en la actividad económica del municipio, que permitan el pleno ejercicio de sus derechos laborales, fomentando valores de igualdad de género, para construir una relación de respeto e igualdad social.

**DEPENDENCIA GENERAL:** V00 INSTITUTO DE LAS MUJERES NAUCALPENSES Y LA IGUALDAD SUSTANTIVA  
**DEPENDENCIA AUXILIAR:** 152 ATENCIÓN A LA MUJER

**ESTRUCTURA DEL INDICADOR COMPONENTE 1**

**NOMBRE DEL INDICADOR:** Promedio de participantes en las acciones de difusión y concientización para el fomento de la igualdad de género  
**FÓRMULA DE CÁLCULO:** (Número de participantes en las acciones de difusión y concientización para el fomento de la igualdad de género/total de acciones de difusión y concientización para el fomento de la igualdad de género realizadas)  
**INTERPRETACIÓN:** Población participante en las acciones de difusión  
**DIMENSIÓN QUE ATIENDE:** Eficacia **FRECUENCIA DE MEDICIÓN:** Semestral  
**DESCRIPCIÓN DEL FACTOR DE COMPARACIÓN:** platica  
**ÁMBITO GEOGRÁFICO:** U (Urbano)  
**COBERTURA:** Municipio de Naucalpan de Juárez  
**LÍNEA BASE:** 0

**COMPORTAMIENTO DE LAS VARIABLES DURANTE EL 2\_TRIMESTRE**

VARIABLE	UNIDAD DE MEDIDA	OPERACIÓN	META ANUAL	AVANCE TRIMESTRAL				AVANCE ACUMULADO			
				PROG.	%	ALCAN.	%	PROG.	%	ALCAN.	%
Número de participantes en las acciones de difusión y concientización para el fomento de la igualdad de género	Mujeres beneficiadas	Sumable	4	1	25.00	1	100.00	2	50.00	2	100.00
Total de acciones de difusión y concientización para el fomento de la igualdad de género realizadas	Mujeres beneficiadas	Sumable	4	1	25.00	1	100.00	2	50.00	2	100.00

**COMPORTAMIENTO DEL INDICADOR**

**DESCRIPCIÓN DE LA META ANUAL**  
0

META ANUAL	2_TRIMESTRE							
	AVANCE TRIMESTRAL				AVANCE ACUMULADO			
	PROGRAMADO	ALCAN.	EF %	SEMÁFORO	PROGRAMADO	ALCANZADO	EF %	SEMÁFORO
4	1	1	100.00	VERDE	2	2	100.00	VERDE

**DESCRIPCIÓN DE RESULTADOS Y JUSTIFICACIÓN EN CASO DE VARIACIÓN SUPERIOR A +10 POR CIENTO RESPECTO A LO PROGRAMADO**

**EVALUACIÓN DEL INDICADOR**

EL ÁREA ALCANZÓ UN NIVEL ADECUADO EN EL CUMPLIMIENTO DEL INDICADOR. SE RECOMIENDA QUE SE SIGA CON LAS MISMAS ESTRATEGIAS PARA EL CUMPLIMIENTO DE LAS METAS.

**ELABORO**

*[Firma]*

MONTERRAT HERNÁNDEZ ARGUETA  
DIRECTORA DEL INSTITUTO DE LAS MUJERES NAUCALPENSES Y LA IGUALDAD SUSTANTIVA

NOMBRE FIRMA CARGO

**Vo. Bo.**

*[Firma]*

ILIANA GRISEL GARCÍA VILCHIS  
TITULAR DE LA UIPE

NOMBRE FIRMA CARGO

NAUCALPAN DE JUÁREZ  
PRESIDENCIA MUNICIPAL

CONSTITUCIONAL 2022-2024  
COMISIÓN DE REGISTRO, SEGUIMIENTO Y EVALUACIÓN





SISTEMA DE COORDINACIÓN HACENDARIA DEL ESTADO DE MÉXICO CON SUS MUNICIPIOS  
 GUÍA METODOLÓGICA PARA EL SEGUIMIENTO Y EVALUACIÓN DEL PLAN DE DESARROLLO MUNICIPAL VIGENTE

PBRM-08B FICHA TÉCNICA DE SEGUIMIENTO DE INDICADORES 2023  
 DE GESTIÓN O ESTRATÉGICO



PILAR / EJE TRANSVERSAL:	Eje transversal I: Igualdad de Género	
TEMA DE DESARROLLO:	Cultura de igualdad y prevención de la violencia contra las mujeres	
PROGRAMA PRESUPUESTARIO:	03010203	Inclusión económica para la igualdad de género
PROYECTO PRESUPUESTARIO:	030102030102	Proyectos productivos para el desarrollo de la mujer

OBJETIVO DEL PROGRAMA PRESUPUESTARIO: Desarrolla acciones enfocadas a disminuir las barreras para la inclusión de las mujeres en la actividad económica del municipio, que permitan el pleno ejercicio de sus derechos laborales, fomentando valores de igualdad de género, para construir una relación de respeto e igualdad social.

DEPENDENCIA GENERAL:	V00	INSTITUTO DE LAS MUJERES NAUCALPENSES Y LA IGUALDAD SUSTANTIVA
DEPENDENCIA AUXILIAR:	152	ATENCIÓN A LA MUJER

ESTRUCTURA DEL INDICADOR COMPONENTE 2

NOMBRE DEL INDICADOR:	Porcentaje de mujeres integradas a talleres de capacitación en proyectos productivos para incrementar su capacidad laboral		
FÓRMULA DE CÁLCULO:	$(\text{Mujeres integradas a talleres de capacitación productivos} / \text{Total de mujeres previstas a beneficiar}) * 100$		
INTERPRETACIÓN:	Mujeres asistentes a talleres de capacitación		
DIMENSIÓN QUE ATIENDE:	Eficacia	FRECUENCIA DE MEDICIÓN:	Trimestral
DESCRIPCIÓN DEL FACTOR DE COMPARACIÓN:	talleres y capacitaciones		
ÁMBITO GEOGRÁFICO:	U (Urbano)		
COBERTURA:	Municipio de Naucalpan de Juárez		
LÍNEA BASE:	371		

COMPORTAMIENTO DE LAS VARIABLES DURANTE EL 2 TRIMESTRE

VARIABLE	UNIDAD DE MEDIDA	OPERACIÓN	META ANUAL	AVANCE TRIMESTRAL				AVANCE ACUMULADO			
				PROG.	%	ALCAN.	%	PROG.	%	ALCAN.	%
Mujeres integradas a talleres de capacitación productivos	Mujeres capacitadas	Sumable	5	1	20.00	1	100.00	3	60.00	3	100.00
Total de mujeres previstas a beneficiar	Mujeres capacitadas	Sumable	5	1	20.00	1	100.00	3	60.00	3	100.00

COMPORTAMIENTO DEL INDICADOR

DESCRIPCIÓN DE LA META ANUAL  
 Mujeres integradas a talleres de capacitación productivos

META ANUAL	2 TRIMESTRE							
	AVANCE TRIMESTRAL				AVANCE ACUMULADO			
	PROGRAMADO	ALCAN.	EF %	SEMÁFORO	PROGRAMADO	ALCANZADO	EF %	SEMÁFORO
5	1	1	100.00	VERDE	3	3	100.00	VERDE

DESCRIPCIÓN DE RESULTADOS Y JUSTIFICACIÓN EN CASO DE VARIACIÓN SUPERIOR A +-10 POR CIENTO RESPECTO A LO PROGRAMADO

EVALUACIÓN DEL INDICADOR

EL ÁREA ALCANZÓ UN NIVEL ADECUADO EN EL CUMPLIMIENTO DEL INDICADOR. SE RECOMIENDA QUE SE SIGA CON LAS MISMAS ESTRATEGIAS PARA EL CUMPLIMIENTO DE LAS METAS.

ELABORADO  
  
 MONTSEFRA HERNÁNDEZ ARGUETA  
 DIRECTORA DEL INSTITUTO DE LAS MUJERES NAUCALPENSES Y LA IGUALDAD SUSTANTIVA  
 NOMBRE FIRMA CARGO

Vo. Bo.  
  
 ILIANA GRISSEL GARCÍA VILCHIS  
 TITULAR DE LA UIPE  
 NOMBRE FIRMA CARGO





SISTEMA DE COORDINACIÓN HACENDARIA DEL ESTADO DE MÉXICO CON SUS MUNICIPIOS  
GUÍA METODOLÓGICA PARA EL SEGUIMIENTO Y EVALUACIÓN DEL PLAN DE DESARROLLO MUNICIPAL VIGENTE

PBRM-08B FICHA TÉCNICA DE SEGUIMIENTO DE INDICADORES 2023  
DE GESTIÓN O ESTRATÉGICO



PILAR / EJE TRANSVERSAL:	Eje transversal I: Igualdad de Género	
TEMA DE DESARROLLO:	Cultura de igualdad y prevención de la violencia contra las mujeres	
PROGRAMA PRESUPUESTARIO:	03010203	Inclusión económica para la igualdad de género
PROYECTO PRESUPUESTARIO:	030102030103	Proyectos de inclusión financiera e igualdad salarial para la mujer
OBJETIVO DEL PROGRAMA PRESUPUESTARIO:	Desarrolla acciones enfocadas a disminuir las barreras para la inclusión de las mujeres en la actividad económica del municipio, que permitan el pleno ejercicio de sus derechos laborales, fomentando valores de igualdad de género, para construir una relación de respeto e igualdad social.	
DEPENDENCIA GENERAL:	V00	INSTITUTO DE LAS MUJERES NAUCALPENSES Y LA IGUALDAD SUSTANTIVA
DEPENDENCIA AUXILIAR:	152	ATENCIÓN A LA MUJER

ESTRUCTURA DEL INDICADOR COMPONENTE 3

NOMBRE DEL INDICADOR:	Porcentaje de convenios realizados con instituciones públicas y/o privadas para integrar a mujeres con salarios bien remunerados		
FÓRMULA DE CÁLCULO:	(Convenios para integrar a mujeres con salarios bien remunerados celebrados/Convenios para integrar a mujeres con salarios bien remunerados programados) *100		
INTERPRETACIÓN:	Convenios realizados		
DIMENSIÓN QUE ATIENDE:	Eficiencia	FRECUENCIA DE MEDICIÓN:	Trimestral
DESCRIPCIÓN DEL FACTOR DE COMPARACIÓN:	plática		
ÁMBITO GEOGRÁFICO:	U (Urbano)		
COBERTURA:	Municipio de Naucalpan de Juárez		
LÍNEA BASE:	0		

COMPORTAMIENTO DE LAS VARIABLES DURANTE EL 2\_TRIMESTRE

VARIABLE	UNIDAD DE MEDIDA	OPERACIÓN	META ANUAL	AVANCE TRIMESTRAL				AVANCE ACUMULADO			
				PROG.	%	ALCAN.	%	PROG.	%	ALCAN.	%
Convenios para integrar a mujeres con salarios bien remunerados celebrados	Convenios	Sumable	4	1	25.00	1	100.00	2	50.00	2	100.00
Convenios para integrar a mujeres con salarios bien remunerados programados	Convenios	Sumable	4	1	25.00	1	100.00	2	50.00	2	100.00

COMPORTAMIENTO DEL INDICADOR

DESCRIPCIÓN DE LA META ANUAL
0

META ANUAL	2_TRIMESTRE							
	AVANCE TRIMESTRAL				AVANCE ACUMULADO			
	PROGRAMADO	ALCAN.	EF %	SEMÁFORO	PROGRAMADO	ALCANZADO	EF %	SEMÁFORO
4	1	1	100.00	VERDE	2	2	100.00	VERDE

DESCRIPCIÓN DE RESULTADOS Y JUSTIFICACIÓN EN CASO DE VARIACIÓN SUPERIOR A +-10 POR CIENTO RESPECTO A LO PROGRAMADO

EVALUACIÓN DEL INDICADOR

EL ÁREA ALCANZÓ UN NIVEL ADECUADO EN EL CUMPLIMIENTO DEL INDICADOR. SE RECOMIENDA QUE SE SIGA CON LAS MISMAS ESTRATEGIAS PARA EL CUMPLIMIENTO DE LAS METAS.
---

ELABORÓ

MONTSEERRA HERNÁNDEZ ARGUETA  
DIRECTORA DEL INSTITUTO DE LAS MUJERES NAUCALPENSES Y LA IGUALDAD SUSTANTIVA


NOMBRE FIRMA CARGO



Vo. Bo.

ILIANA GRISEL GARCÍA VILCHIS  
TITULAR DE LA UIPE

NOMBRE FIRMA CARGO





SISTEMA DE COORDINACIÓN HACENDARIA DEL ESTADO DE MÉXICO CON SUS MUNICIPIOS  
GUÍA METODOLÓGICA PARA EL SEGUIMIENTO Y EVALUACIÓN DEL PLAN DE DESARROLLO MUNICIPAL VIGENTE

PBRM-08B FICHA TÉCNICA DE SEGUIMIENTO DE INDICADORES 2023  
DE GESTIÓN O ESTRATÉGICO



PILAR / EJE TRANSVERSAL:	Eje transversal I: Igualdad de Género	
TEMA DE DESARROLLO:	Cultura de igualdad y prevención de la violencia contra las mujeres	
PROGRAMA PRESUPUESTARIO:	03010203	Inclusión económica para la igualdad de género
PROYECTO PRESUPUESTARIO:	030102030101	Capacitación de la mujer para el trabajo
OBJETIVO DEL PROGRAMA PRESUPUESTARIO:	Desarrolla acciones enfocadas a disminuir las barreras para la inclusión de las mujeres en la actividad económica del municipio, que permitan el pleno ejercicio de sus derechos laborales, fomentando valores de igualdad de género, para construir una relación de respeto e igualdad social.	
DEPENDENCIA GENERAL:	V00	INSTITUTO DE LAS MUJERES NAUCALPENSES Y LA IGUALDAD SUSTANTIVA
DEPENDENCIA AUXILIAR:	152	ATENCIÓN A LA MUJER

ESTRUCTURA DEL INDICADOR ACTIVIDAD 1.1

NOMBRE DEL INDICADOR:	Porcentajes de acciones de difusión y concientización para el fomento de la igualdad de género e inclusión de la mujer		
FÓRMULA DE CÁLCULO:	(Número de Talleres, conferencias en escuelas y población abierta de igualdad de género realizados/Número de Talleres, conferencias en escuelas y población abierta de igualdad de género programados) *100		
INTERPRETACIÓN:	Acciones de difusión de la igualdad de género		
DIMENSIÓN QUE ATIENDE:	Eficacia	FRECUENCIA DE MEDICIÓN:	Trimestral
DESCRIPCIÓN DEL FACTOR DE COMPARACIÓN:	vinculación		
ÁMBITO GEOGRÁFICO:	U (Urbano)		
COBERTURA:	Municipio de Naucalpan de Juárez		
LÍNEA BASE:	0		

COMPORTAMIENTO DE LAS VARIABLES DURANTE EL 2\_TRIMESTRE

VARIABLE	UNIDAD DE MEDIDA	OPERACIÓN	META ANUAL	AVANCE TRIMESTRAL				AVANCE ACUMULADO			
				PROG.	%	ALCAN.	%	PROG.	%	ALCAN.	%
Número de Talleres, conferencias en escuelas y población abierta de igualdad de género realizados	Población capacitada	Sumable	6	1	12.50	1	100.00	3	37.50	3	100.00
Número de Talleres, conferencias en escuelas y población abierta de igualdad de género programados	Población capacitada	Sumable	8	1	12.50	1	100.00	3	37.50	3	100.00

COMPORTAMIENTO DEL INDICADOR

DESCRIPCIÓN DE LA META ANUAL
0

META ANUAL	2_TRIMESTRE				AVANCE ACUMULADO			
	PROGRAMADO	ALCAN.	EF %	SEMÁFORO	PROGRAMADO	ALCANZADO	EF %	SEMÁFORO
8	1	1	100.00	VERDE	3	3	100.00	VERDE

DESCRIPCIÓN DE RESULTADOS Y JUSTIFICACIÓN EN CASO DE VARIACIÓN SUPERIOR A +10 POR CIENTO RESPECTO A LO PROGRAMADO

EVALUACIÓN DEL INDICADOR

EL ÁREA ALCANZÓ UN NIVEL ADECUADO EN EL CUMPLIMIENTO DEL INDICADOR. SE RECOMIENDA QUE SE SIGA CON LAS MISMAS ESTRATEGIAS PARA EL CUMPLIMIENTO DE LAS METAS.
---

ELABORO

MONTSERRAT HERNÁNDEZ ARGUETA  
DIRECTORA DEL INSTITUTO DE LAS MUJERES NAUCALPENSES Y LA IGUALDAD SUSTANTIVA

NOMBRE FIRMA CARGO

Vo. Bo.

ILIANA GRISEL GARCÍA VILCHIS  
TITULAR DE LA UIPE

NOMBRE FIRMA CARGO

*Handwritten marks*





SISTEMA DE COORDINACIÓN HACENDARIA DEL ESTADO DE MÉXICO CON SUS MUNICIPIOS  
GUÍA METODOLÓGICA PARA EL SEGUIMIENTO Y EVALUACIÓN DEL PLAN DE DESARROLLO MUNICIPAL VIGENTE

PBRM-08B FICHA TÉCNICA DE SEGUIMIENTO DE INDICADORES 2023  
DE GESTIÓN O ESTRATÉGICO



PILAR / EJE TRANSVERSAL:	Eje transversal I: Igualdad de Género	
TEMA DE DESARROLLO:	Cultura de igualdad y prevención de la violencia contra las mujeres	
PROGRAMA PRESUPUESTARIO:	03010203	Inclusión económica para la igualdad de género
PROYECTO PRESUPUESTARIO:	030102030103	Proyectos de inclusión financiera e igualdad salarial para la mujer
OBJETIVO DEL PROGRAMA PRESUPUESTARIO:	Desarrolla acciones enfocadas a disminuir las barreras para la inclusión de las mujeres en la actividad económica del municipio, que permitan el pleno ejercicio de sus derechos laborales, fomentando valores de igualdad de género, para construir una relación de respeto e igualdad social.	
DEPENDENCIA GENERAL:	V00	INSTITUTO DE LAS MUJERES NAUCALPENSES Y LA IGUALDAD SUSTANTIVA
DEPENDENCIA AUXILIAR:	152	ATENCIÓN A LA MUJER

ESTRUCTURA DEL INDICADOR ACTIVIDAD 2.1

NOMBRE DEL INDICADOR:	Porcentaje de la población que ha sido víctima de la Desigualdad de género en el territorio municipal		
FÓRMULA DE CÁLCULO:	(Número de víctimas de la desigualdad de género en el territorio municipal detectadas / Número de habitantes del territorio municipal) * 100		
INTERPRETACIÓN:	Población víctima de la Desigualdad de Género		
DIMENSIÓN QUE ATIENDE:	Eficacia	FRECUENCIA DE MEDICIÓN:	Trimestral
DESCRIPCIÓN DEL FACTOR DE COMPARACIÓN:	plática		
ÁMBITO GEOGRÁFICO:	U (Urbano)		
COBERTURA:	Municipio de Naucalpan de Juárez		
LÍNEA BASE:	0		

COMPORTAMIENTO DE LAS VARIABLES DURANTE EL 2º TRIMESTRE

VARIABLE	UNIDAD DE MEDIDA	OPERACIÓN	META ANUAL	AVANCE TRIMESTRAL				AVANCE ACUMULADO			
				PROG.	%	ALCAN.	%	PROG.	%	ALCAN.	%
Número de víctimas de la desigualdad de género en el territorio municipal detectadas	Mujeres víctima de desigualdad de género	Sumable	4	1	25.00	1	100.00	2	50.00	2	100.00
Número de habitantes del territorio municipal	Mujeres víctima de desigualdad de género	Sumable	4	1	25.00	1	100.00	2	50.00	2	100.00

COMPORTAMIENTO DEL INDICADOR

DESCRIPCIÓN DE LA META ANUAL
0

META ANUAL	2º TRIMESTRE				AVANCE ACUMULADO			
	PROGRAMADO	ALCAN.	EF %	SEMÁFORO	PROGRAMADO	ALCANZADO	EF %	SEMÁFORO
4	1	1	100.00	VERDE	2	2	100.00	VERDE

DESCRIPCIÓN DE RESULTADOS Y JUSTIFICACIÓN EN CASO DE VARIACIÓN SUPERIOR A +-10 POR CIENTO RESPECTO A LO PROGRAMADO

EVALUACIÓN DEL INDICADOR

EL ÁREA ALCANZÓ UN NIVEL ADECUADO EN EL CUMPLIMIENTO DEL INDICADOR. SE RECOMIENDA QUE SE SIGA CON LAS MISMAS ESTRATEGIAS PARA EL CUMPLIMIENTO DE LAS METAS.
---

ELABORÓ  
  
MONTSERRAT HERNÁNDEZ ARGUETA  
DIRECTORA DEL INSTITUTO DE LAS MUJERES NAUCALPENSES Y LA IGUALDAD SUSTANTIVA  
NOMBRE FIRMA CARGO



Vo. Bo.  
  
ILIANA GRISEL GARCÍA VILCHIS  
TITULAR DE LA UIPE  
NOMBRE FIRMA CARGO



Handwritten marks



SISTEMA DE COORDINACIÓN HACENDARIA DEL ESTADO DE MÉXICO CON SUS MUNICIPIOS  
GUÍA METODOLÓGICA PARA EL SEGUIMIENTO Y EVALUACIÓN DEL PLAN DE DESARROLLO MUNICIPAL VIGENTE

PBRM -08B FICHA TÉCNICA DE SEGUIMIENTO DE INDICADORES 2023  
DE GESTIÓN O ESTRATÉGICO



PILAR / EJE TRANSVERSAL:	Eje transversal I: Igualdad de Género
TEMA DE DESARROLLO:	Cultura de igualdad y prevención de la violencia contra las mujeres
PROGRAMA PRESUPUESTARIO:	03010203 Inclusión económica para la igualdad de género
PROYECTO PRESUPUESTARIO:	030102030102 Proyectos productivos para el desarrollo de la mujer

OBJETIVO DEL PROGRAMA PRESUPUESTARIO: Desarrolla acciones enfocadas a disminuir las barreras para la inclusión de las mujeres en la actividad económica del municipio, que permitan el pleno ejercicio de sus derechos laborales, fomentando valores de igualdad de género, para construir una relación de respeto e igualdad social.

DEPENDENCIA GENERAL:	V00	INSTITUTO DE LAS MUJERES NAUCALPENSES Y LA IGUALDAD SUSTANTIVA
DEPENDENCIA AUXILIAR:	152	ATENCIÓN A LA MUJER

ESTRUCTURA DEL INDICADOR ACTIVIDAD 2.2

NOMBRE DEL INDICADOR:	Porcentaje de implementación de talleres de Capacitación de proyectos productivos para mujeres		
FÓRMULA DE CÁLCULO:	(Número de talleres de capacitación de proyectos productivos para mujeres realizados / Número de talleres de capacitación de proyectos productivos para mujeres programados) * 100		
INTERPRETACIÓN:	Talleres de capacitación de proyectos productivos para mujeres		
DIMENSIÓN QUE ATIENDE:	Eficiencia	FRECUENCIA DE MEDICIÓN:	Semestral
DESCRIPCIÓN DEL FACTOR DE COMPARACIÓN:	vinculación		
ÁMBITO GEOGRÁFICO:	U (Urbano)		
COBERTURA:	Municipio de Naucalpan de Juárez		
LÍNEA BASE:	5		

COMPORTAMIENTO DE LAS VARIABLES DURANTE EL 2 TRIMESTRE

VARIABLE	UNIDAD DE MEDIDA	OPERACIÓN	META ANUAL	AVANCE TRIMESTRAL				AVANCE ACUMULADO			
				PROG.	%	ALCAN.	%	PROG.	%	ALCAN.	%
Número de talleres de capacitación de proyectos productivos para mujeres realizados	Talleres	Sumable	60	15	25.00	15	100.00	30	50.00	30	100.00
Número de talleres de capacitación de proyectos productivos para mujeres programados	Talleres	Sumable	60	15	25.00	15	100.00	30	50.00	30	100.00

COMPORTAMIENTO DEL INDICADOR

DESCRIPCIÓN DE LA META ANUAL  
Número de talleres de capacitación de proyectos productivos para mujeres realizados

META ANUAL	2 TRIMESTRE				AVANCE ACUMULADO			
	PROGRAMADO	ALCAN.	EF %	SEMÁFORO	PROGRAMADO	ALCANZADO	EF %	SEMÁFORO
60	15	15	100.00	VERDE	30	30	100.00	VERDE

DESCRIPCIÓN DE RESULTADOS Y JUSTIFICACIÓN EN CASO DE VARIACIÓN SUPERIOR A +-10 POR CIENTO RESPECTO A LO PROGRAMADO

EVALUACIÓN DEL INDICADOR

EL ÁREA ALCANZÓ UN NIVEL ADECUADO EN EL CUMPLIMIENTO DEL INDICADOR. SE RECOMIENDA QUE SE SIGA CON LAS MISMAS ESTRATEGIAS PARA EL CUMPLIMIENTO DE LAS METAS.

ELABORÓ  
  
MONTSERRAT HERNÁNDEZ ARGUETA  
DIRECTORA DEL INSTITUTO DE LAS MUJERES NAUCALPENSES Y LA IGUALDAD SUSTANTIVA  
NOMBRE FIRMA CARGO



Vo. Bo.  
  
ILIANA GRISEL GARCÍA VILCHIS  
TITULAR DE LA UIPE  
NOMBRE FIRMA CARGO



Handwritten initials



SISTEMA DE COORDINACIÓN HACENDARIA DEL ESTADO DE MÉXICO CON SUS MUNICIPIOS  
GUÍA METODOLÓGICA PARA EL SEGUIMIENTO Y EVALUACIÓN DEL PLAN DE DESARROLLO MUNICIPAL VIGENTE



PBRM-08B FICHA TÉCNICA DE SEGUIMIENTO DE INDICADORES 2023  
DE GESTIÓN O ESTRATÉGICO

PILAR / EJE TRANSVERSAL:	Eje transversal I: Igualdad de Género	
TEMA DE DESARROLLO:	Cultura de igualdad y prevención de la violencia contra las mujeres	
PROGRAMA PRESUPUESTARIO:	03010203	Inclusión económica para la igualdad de género
PROYECTO PRESUPUESTARIO:	030102030103	Proyectos de inclusión financiera e igualdad salarial para la mujer
OBJETIVO DEL PROGRAMA PRESUPUESTARIO:	Desarrolla acciones enfocadas a disminuir las barreras para la inclusión de las mujeres en la actividad económica del municipio, que permitan el pleno ejercicio de sus derechos laborales, fomentando valores de igualdad de género, para construir una relación de respeto e igualdad social.	
DEPENDENCIA GENERAL:	V00	INSTITUTO DE LAS MUJERES NAUCALPENSES Y LA IGUALDAD SUSTANTIVA
DEPENDENCIA AUXILIAR:	152	ATENCIÓN A LA MUJER

ESTRUCTURA DEL INDICADOR ACTIVIDAD 3.1

NOMBRE DEL INDICADOR:	Porcentaje de reuniones realizadas con instituciones públicas y/o privadas para integrar a mujeres al ámbito laboral		
FÓRMULA DE CÁLCULO:	(Reuniones con instituciones públicas y/o privadas para integrar a mujeres al ámbito laboral realizadas/Reuniones con instituciones públicas y/o privadas para integrar a mujeres al ámbito laboral programadas) *100		
INTERPRETACIÓN:	Reuniones realizadas con instituciones públicas y/o privadas		
DIMENSIÓN QUE ATIENDE:	Eficiencia	FRECUENCIA DE MEDICIÓN:	Semestral
DESCRIPCIÓN DEL FACTOR DE COMPARACIÓN:	plática		
ÁMBITO GEOGRÁFICO:	U (Urbano)		
COBERTURA:	Municipio de Naucalpan de Juárez		
LÍNEA BASE:	0		

COMPORTAMIENTO DE LAS VARIABLES DURANTE EL 2\_TRIMESTRE

VARIABLE	UNIDAD DE MEDIDA	OPERACIÓN	META ANUAL	AVANCE TRIMESTRAL				AVANCE ACUMULADO			
				PROG.	%	ALCAN.	%	PROG.	%	ALCAN.	%
Reuniones con instituciones públicas y/o privadas para integrar a mujeres al ámbito laboral realizadas	Reuniones	Sumable	4	1	25.00	1	100.00	2	50.00	2	100.00
Reuniones con instituciones públicas y/o privadas para integrar a mujeres al ámbito laboral programadas	Reuniones	Sumable	4	1	25.00	1	100.00	2	50.00	2	100.00

COMPORTAMIENTO DEL INDICADOR

DESCRIPCIÓN DE LA META ANUAL
0

META ANUAL	2_TRIMESTRE				AVANCE ACUMULADO			
	PROGRAMADO	ALCAN.	EF %	SEMÁFORO	PROGRAMADO	ALCANZADO	EF %	SEMÁFORO
4	1	1	100.00	VERDE	2	2	100.00	VERDE

DESCRIPCIÓN DE RESULTADOS Y JUSTIFICACIÓN EN CASO DE VARIACIÓN SUPERIOR A +-10 POR CIENTO RESPECTO A LO PROGRAMADO

EVALUACIÓN DEL INDICADOR

EL ÁREA ALCANZÓ UN NIVEL ADECUADO EN EL CUMPLIMIENTO DEL INDICADOR. SE RECOMIENDA QUE SE SIGA CON LAS MISMAS ESTRATEGIAS PARA EL CUMPLIMIENTO DE LAS METAS.
---

ELABORO

MONTSERRAT HERNÁNDEZ ARGUETA

DIRECTORA DEL INSTITUTO DE LAS MUJERES NAUCALPENSES Y LA IGUALDAD SUSTANTIVA

NOMBRE FIRMA CARGO



Vo.Bo.

ILIANA GRISEL GARCÍA VILCHIS

TITULAR DE LA UIPE

NOMBRE FIRMA CARGO



*Handwritten initials*