



**NAUCALPAN, 4097**  
**ESTADO ANALITICO DE INGRESOS**  
DEL 1 DE ENERO AL 31 DE DICIEMBRE DE 2022

CONCEPTO	ESTIMADO	AMPLIACIONES Y REDUCCIONES	MODIFICADO	DEVENGADO	RECAUDADO	DIFERENCIA
<b>RUBRO DE INGRESOS</b>						
Impuestos	0.00	0.00	0.00	0.00	0.00	0.00
Cuotas y Aportaciones de Seguridad Social	0.00	0.00	0.00	0.00	0.00	0.00
Contribuciones de Mejoras	0.00	0.00	0.00	0.00	0.00	0.00
Derechos	0.00	0.00	0.00	0.00	0.00	0.00
Productos	0.00	0.00	0.00	0.00	0.00	0.00
Aprovechamientos	0.00	0.00	0.00	0.00	0.00	0.00
Ingresos por Venta de Bienes y Prestacion de Servicios	4,259,600.00	0.00	4,259,600.00	0.00	4,314,063.60	54,463.60
Participaciones, Aportaciones, Convenios, Incentivos Derivados de la Colaboracion Fiscal y Fondos Distintos de Aportaciones	0.00	0.00	0.00	0.00	0.00	0.00
Transferencias, Asignaciones, Subsidios y Subvenciones, y Pensiones y Jubilaciones	19,200,000.00	0.00	19,200,000.00	0.00	19,200,000.00	0.00
Ingresos Financieros	0.00	0.00	0.00	0.00	0.00	0.00
Incremento por Variacion de Inventarios	0.00	0.00	0.00	0.00	0.00	0.00
Disminucion del Exceso de Estimaciones por Perdida o Deterioro u Obsolescencia	0.00	0.00	0.00	0.00	0.00	0.00
Disminucion del Exceso de Provisiones	0.00	0.00	0.00	0.00	0.00	0.00
Ingresos Derivados de Financiamientos	0.00	0.00	0.00	0.00	0.00	0.00
Otros Ingresos y Beneficios Varios	0.00	0.00	0.00	0.00	3,653.40	3,653.40
<b>Total :</b>	23,459,600.00	0.00	23,459,600.00	0.00	23,517,717.00	58,117.00
				<b>Ingresos Excedentes :</b>		

**NAUCALPAN, 4097**  
**ESTADO ANALITICO DE INGRESOS**  
DEL 1 DE ENERO AL 31 DE DICIEMBRE DE 2022

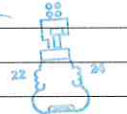

CONCEPTO	ESTIMADO	AMPLIACIONES Y REDUCCIONES	MODIFICADO	DEVENGADO	RECAUDADO	DIFERENCIA
<b>POR FUENTE DE FINANCIAMIENTO</b>						
<b>Ingresos del Gobierno</b>	0.00	0.00	0.00	0.00	3,653.40	3,653.40
Impuestos	0.00	0.00	0.00	0.00	0.00	0.00
Contribuciones de Mejoras	0.00	0.00	0.00	0.00	0.00	0.00
Derechos	0.00	0.00	0.00	0.00	0.00	0.00
Productos	0.00	0.00	0.00	0.00	0.00	0.00
Aprovechamientos	0.00	0.00	0.00	0.00	0.00	0.00
Participaciones, Aportaciones, Convenios, Incentivos	0.00	0.00	0.00	0.00	0.00	0.00
Ingresos Financieros	0.00	0.00	0.00	0.00	0.00	0.00
Incremento por Variacion de Inventarios	0.00	0.00	0.00	0.00	0.00	0.00
Disminucion del Exceso de Estimaciones por Perdida o	0.00	0.00	0.00	0.00	0.00	0.00
Disminucion del Exceso de Provisiones	0.00	0.00	0.00	0.00	0.00	0.00
Otros Ingresos y Beneficios Varios	0.00	0.00	0.00	0.00	3,653.40	3,653.40
<b>Ingresos de Organismos y Empresas</b>	23,459,600.00	0.00	23,459,600.00	0.00	23,514,063.60	54,463.60
Cuotas y Aportaciones de Seguridad Social	0.00	0.00	0.00	0.00	0.00	0.00
Ingresos por Venta de Bienes y Prestacion de Servicio	4,259,600.00	0.00	4,259,600.00	0.00	4,314,063.60	54,463.60
Transferencias, Asignaciones, Subsidios y Subvencione	19,200,000.00	0.00	19,200,000.00	0.00	19,200,000.00	0.00
<b>Ingresos derivados de Financiamiento</b>	0.00	0.00	0.00	0.00	0.00	0.00
Ingresos Derivados de Financiamientos	0.00	0.00	0.00	0.00	0.00	0.00
<b>Total :</b>	23,459,600.00	0.00	23,459,600.00	0.00	23,517,717.00	58,117.00
				<b>Ingresos Excedentes :</b>		

**NAUCALPAN, 4097**  
**ESTADO ANALITICO DE INGRESOS**  
 DEL 1 DE ENERO AL 31 DE DICIEMBRE DE 2022

CONCEPTO	ESTIMADO	AMPLIACIONES Y REDUCCIONES	MODIFICADO	DEVENGADO	RECAUDADO	DIFERENCIA
 ARTURO FERREGINO CASTRO DIRECTOR GENERAL DEL IMCUFIDEN						
 MARÍA DE LOS ÁNGELES MARTÍNEZ DÍAZ TESORERA DEL IMCUFIDEN						

DIRECCIÓN  
GENERAL

TESORERÍA



BAJO PROTESTA DE DECIR VERDAD DECLARAMOS QUE LOS ESTADOS FINANCIEROS Y SUS NOTAS,  
 SON RAZONABLEMENTE CORRECTOS Y SON RESPONSABILIDAD DEL EMISOR

**IMCUFIDEN**  
NAUCALPAN