

**ESTADO DE ACTIVIDADES**

NAUCALPAN 3097

DEL 1 DE ENERO AL 30 DE SEPTIEMBRE DE 2023

CONCEPTO	MES ACTUAL	MES ANTERIOR
<b>INGRESOS Y OTROS BENEFICIOS</b>	<b>189,269,077.06</b>	<b>169,697,112.25</b>
<b>Ingresos de Gestión</b>	<b>19,719,294.81</b>	<b>17,520,109.59</b>
Impuestos	0.00	0.00
Cuotas y Aportaciones de Seguridad Social	0.00	0.00
Contribuciones de Mejoras	0.00	0.00
Derechos	0.00	0.00
Productos	0.00	0.00
Aprovechamientos	3,264,613.80	3,006,553.96
Ingresos por Ventas de Bienes y Prestación de Servicios	16,454,681.01	14,513,555.63
<b>Participaciones, Aportaciones, Convenios, Incentivos Colab Fis, Fondos Distintos de Aport, Transf, Asig, Subsidios y Subv, y Pensiones y Jubilaciones</b>	<b>167,975,274.76</b>	<b>150,845,061.00</b>
Participaciones, Aportaciones, Convenios, Incentivos Derivados de la Colaboración Fiscal y Fondos Distintos de Aportaciones	0.00	0.00
Transferencias, Asignaciones, Subsidios y Subvenciones, y Pensiones y Jubilaciones	167,975,274.76	150,845,061.00
<b>Otros Ingresos y Beneficios</b>	<b>1,574,507.49</b>	<b>1,331,941.66</b>
Ingresos Financieros	1,574,507.49	1,331,941.66
Incremento por Variación de Inventarios	0.00	0.00
Disminución del Exceso de Estimaciones por Pérdida o Deterioro u Obsolescencia	0.00	0.00
Disminución del Exceso de Provisiones	0.00	0.00
Otros Ingresos y Beneficios Varios	0.00	0.00
<b>TOTAL DE INGRESOS Y OTROS BENEFICIOS</b>	<b>189,269,077.06</b>	<b>169,697,112.25</b>
<b>GASTOS Y OTRAS PERDIDAS</b>		
<b>Gastos de Funcionamiento</b>		
Servicios Personales	123,237,345.58	111,089,586.44
Materiales y Suministros	9,993,236.13	9,214,994.17
Servicios Generales	13,883,825.27	12,676,704.50
	<b>147,114,406.98</b>	<b>132,981,285.11</b>
<b>Transferencias, Asignaciones, Subsidios y Otras Ayudas</b>		
Transferencias Internas y Asignaciones al Sector Público	0.00	0.00
Transferencias al Resto del Sector Público	0.00	0.00
Subsidios y Subvenciones	0.00	0.00
Ayuda Sociales	8,847,306.75	6,825,146.75
Pensiones y Jubilaciones	0.00	0.00
Transferencias a Fideicomisos, Mandatos y Contratos Analogos	0.00	0.00
Transferencias a la Seguridad Social	0.00	0.00
Donativos	0.00	0.00
Transferencias al Exterior	0.00	0.00
	<b>8,847,306.75</b>	<b>6,825,146.75</b>


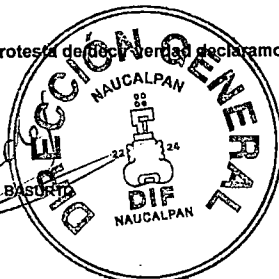



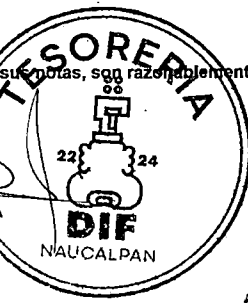
ESTADO DE ACTIVIDADES

NAUCALPAN 3097

DEL 1 DE ENERO AL 30 DE SEPTIEMBRE DE 2023

CONCEPTO	MES ACTUAL	MES ANTERIOR
<b>Participaciones y Aportaciones</b>		
Participaciones	0.00	0.00
Aportaciones	0.00	0.00
Convenios	0.00	0.00
	0.00	0.00
<b>Interés, Comisiones y Otros Gastos de la Deuda Pública</b>		
Intereses de la Deuda Publica	0.00	0.00
Comisiones de la Deuda Publica	0.00	0.00
Gastos de la Deuda Publica	0.00	0.00
Costos por Coberturas	0.00	0.00
Apoyos Financieros	0.00	0.00
	0.00	0.00
<b>Otros Gastos y Perdidas Extraordinarias</b>		
Estimaciones, Depreciaciones, Deterioros, Obsolescencia y Amortizaciones	1,778,768.73	1,581,127.76
Provisiones		
Disminución de Inventarios		
Aumento por Insuficiencia de Estimaciones por Pérdida o Deterioro y Obsolescencia		
Aumento por Insuficiencia de Provisiones		
Otros Gastos		
<b>Inversión Pública</b>		
Inversión Pública No Capitalizable	0.00	0.00
<b>TOTAL DE GASTOS Y OTRAS PERDIDAS</b>	<b>167,740,482.46</b>	<b>141,387,559.62</b>
<b>RESULTADOS DEL EJERCICIO (AHORRO / DESAHORRO)</b>	<b>31,528,594.60</b>	<b>28,309,552.63</b>

DIRECTORA  
 LIC. CYNTHIA ELZONDO BASURTO  
  


TESORERA  
 C. DIANA MARTINEZ RAZA  
  


CONTRALOR  
 M. C. JORGE ALBERTO ROMERO MARTÍNEZ  
  
