

ESTADO DE ACTIVIDADES

NAUCALPAN 3097

DEL 1 DE ENERO AL 31 DE MARZO DE 2023


CONCEPTO	MES ACTUAL	MES ANTERIOR
INGRESOS Y OTROS BENEFICIOS	70,855,245.51	42,561,704.52
Ingresos de Gestión	7,292,748.73	5,162,282.05
Impuestos	0.00	0.00
Cuotas y Aportaciones de Seguridad Social	0.00	0.00
Contribuciones de Mejoras	0.00	0.00
Derechos	0.00	0.00
Productos	0.00	0.00
Aprovechamientos	1,421,356.73	1,326,370.65
Ingresos por Ventas de Bienes y Prestación de Servicios	5,871,392.00	3,835,911.40
Participaciones, Aportaciones, Convenios, Incentivos Colab Fis, Fondos Distintos de Aport, Transf, Asig, Subsidios y Subv, y Pensiones y Jubilaciones	63,319,649.32	37,267,924.27
Participaciones, Aportaciones, Convenios, Incentivos Derivados de la Colaboración Fiscal y Fondos Distintos de Aportaciones	0.00	0.00
Transferencias, Asignaciones, Subsidios y Subvenciones, y Pensiones y Jubilaciones	63,319,649.32	37,267,924.27
Otros Ingresos y Beneficios	242,847.46	131,498.20
Ingresos Financieros	242,847.46	131,498.20
Incremento por Variación de Inventarios	0.00	0.00
Disminución del Exceso de Estimaciones por Pérdida o Deterioro u Obsolescencia	0.00	0.00
Disminución del Exceso de Provisiones	0.00	0.00
Otros Ingresos y Beneficios Varios	0.00	0.00
TOTAL DE INGRESOS Y OTROS BENEFICIOS	70,855,245.51	42,561,704.52
GASTOS Y OTRAS PERDIDAS		
Gastos de Funcionamiento		
Servicios Personales	43,671,913.30	23,115,160.45
Materiales y Suministros	2,875,815.10	1,440,996.19
Servicios Generales	6,540,808.59	5,015,638.63
	53,088,536.99	29,571,795.27
Transferencias, Asignaciones, Subsidios y Otras Ayudas		
Transferencias Internas y Asignaciones al Sector Público	0.00	0.00
Transferencias al Resto del Sector Público	0.00	0.00
Subsidios y Subvenciones	0.00	0.00
Ayuda Sociales	0.00	0.00
Pensiones y Jubilaciones	0.00	0.00
Transferencias a Fideicomisos, Mandatos y Contratos Análogos	0.00	0.00
Transferencias a la Seguridad Social	0.00	0.00
Donativos	0.00	0.00
Transferencias al Exterior	0.00	0.00

ESTADO DE ACTIVIDADES


NAUCALPAN 3097

DEL 1 DE ENERO AL 31 DE MARZO DE 2023

CONCEPTO	MES ACTUAL	MES ANTERIOR
Participaciones y Aportaciones		
Participaciones	0.00	0.00
Aportaciones	0.00	0.00
Convenios	0.00	0.00
	0.00	0.00
Interés, Comisiones y Otros Gastos de la Deuda Pública		
Intereses de la Deuda Publica	0.00	0.00
Comisiones de la Deuda Publica	0.00	0.00
Gastos de la Deuda Pública	0.00	0.00
Costos por Coberturas	0.00	0.00
Apoyos Financieros	0.00	0.00
	0.00	0.00
Otros Gastos y Pérdidas Extraordinarias		
Estimaciones, Depreciaciones, Deterioros, Obsolescencia y Amortizaciones	592,922.91	395,281.94
Provisiones		
Disminución de Inventarios		
Aumento por Insuficiencia de Estimaciones por Pérdida o Deterioro y Obsolescencia		
Aumento por Insuficiencia de Provisiones		
Otros Gastos		
Inversión Pública		
Inversión Pública No Capitalizable	0.00	0.00
TOTAL DE GASTOS Y OTRAS PERDIDAS	53,681,459.90	29,967,077.21
RESULTADOS DEL EJERCICIO (AHORRO / DESAHORRO)	17,173,785.61	12,594,627.31

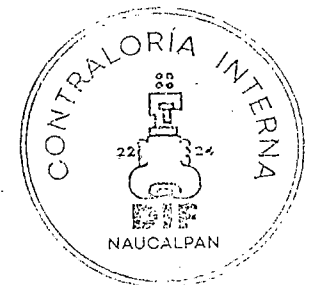


DIRECTORA
Cynthia Elizondo Basurto
LIC. CYNTHIA ELIZONDO BASURTO



TESORERO
Lic. Arnibal Bram Falcon
LIC. ARNIBAL BRAM FALCON

CONTRALORA
Lic. Alma Rosa Mercado Galindo
LIC. ALMA ROSA MERCADO GALINDO



"Bajo protesta de decir verdad declaramos que los Estados Financieros y sus notas, son razonablemente correctos y son responsabilidad del emisor"