

IMCUFIDE NAUCALPAN, 4097
ESTADO DE FLUJO DE EFECTIVO
DEL 1 DE ENERO AL 31 DE MARZO DE 2024




CONCEPTO	TRIMESTRE ACTUAL	TRIMESTRE ANTERIOR
FLUJOS DE EFECTIVO DE LAS ACTIVIDADES DE OPERACIÓN		
ORIGEN	165,147.09	293,028.27
Impuestos	0.00	0.00
Cuotas y Aportaciones de Seguridad Social	0.00	0.00
Contribuciones de Mejoras	0.00	0.00
Derechos	0.00	0.00
Productos de Tipo Corriente	0.00	0.00
Aprovechamientos de Tipo Corriente	0.00	0.00
Ingresos por Venta de Bienes y Servicios	564,703.00	429,267.00
Contribuciones no comprendidas en la Ley de Ingresos causadas en ejercicios fiscales Anteriores pendientes de liquidacion o pago	0.00	0.00
Participaciones y Aportaciones	0.00	0.00
Transferencias, Asignaciones, Subsidios y Otras Ayudas	2,624,583.34	2,624,583.37
Ingresos Financieros	0.00	0.00
Otros Origenes de Operacion	-3,024,139.25	-2,760,822.10
APLICACION	-102,465.22	-490,258.84
Servicios Personales	1,874,701.42	1,834,655.29
Materiales y Suministros	285,926.36	167,487.29
Servicios Generales	691,495.27	288,425.44
Transferencias, Asignaciones, Subsidios y Otras Ayudas	73,000.00	0.00
Deuda Publica	0.00	0.00
Traspaso entre Caja y Bancos	0.00	0.00
Traspaso de Bancos a Inversiones	0.00	0.00
Otras Aplicaciones de Operacion	-3,027,588.27	-2,780,826.86
FLUJOS NETOS DE EFECTIVO POR ACTIVIDADES DE OPERACIÓN	267,612.31	783,287.11

IMCUFIDE NAUCALPAN, 4097
ESTADO DE FLUJO DE EFECTIVO
DEL 1 DE ENERO AL 31 DE MARZO DE 2024

CONCEPTO	TRIMESTRE ACTUAL	TRIMESTRE ANTERIOR
FLUJOS DE EFECTIVO DE LAS ACTIVIDADES DE INVERSIÓN		
ORIGEN	0.00	0.00
BIENES INMUEBLES, INFRAESTRUCTURA Y CONSTRUCCIONES EN PROCESO		
BIENES MUEBLES		
OTROS ORIGENES DE INVERSION	0.00	0.00
APLIACION	16,770.00	52,584.40
BIENES INMUEBLES, INFRAESTRUCTURA Y CONSTRUCCIONES EN PROCESO	0.00	0.00
BIENES MUEBLES	1,500.00	25,624.40
OTRAS APLICACIONES DE INVERSION	15,270.00	26,960.00
FLUJOS NETOS DE EFECTIVO POR ACTIVIDADES DE INVERSIÓN	-16,770.00	-52,584.40
FLUJOS DE EFECTIVO DE LAS ACTIVIDADES DE FINANCIAMIENTO		
ORIGEN	0.00	0.00
ENDEUDAMIENTO NETO		
INTERNO		
EXTERNO		
OTROS ORÍGENES DE FINANCIAMIENTO	0.00	0.00
APLIACION		
SERVICIOS DE LA DEUDA		
INTERNO		
EXTERNO		
OTRAS APLICACIONES DE FINANCIAMIENTO		
FLUJOS NETOS DE EFECTIVO POR ACTIVIDADES DE FINANCIAMIENTO	0.00	0.00

IMCUFIDE NAUCALPAN, 4097
ESTADO DE FLUJO DE EFECTIVO
DEL 1 DE ENERO AL 31 DE MARZO DE 2024

CONCEPTO	TRIMESTRE ACTUAL	TRIMESTRE ANTERIOR
INCREMENTO / DISMINUCIÓN NETA EN EL EFECTIVO Y EQUIVALENTES AL EFECTIVO	250,842.31	730,702.71
EFECTIVO Y EQUIVALENTES AL EFECTIVO AL INICIO DEL MES	2,449,464.70	1,718,761.99
EFECTIVO Y EQUIVALENTES AL EFECTIVO AL FINAL DEL MES	2,700,307.01	2,449,464.70

 ARTURO FEREGRINO CASTRO DIRECTOR GENERAL DEL IMCUFIDEN	 MARÍA DE LOS ÁNGELES MARTÍNEZ DÍAZ TESORERA DEL IMCUFIDEN	 SINUHE OLVERA RAMÍREZ CONTRALOR INTERNO DEL IMCUFIDEN
--	--	---

BAJO PROTESTA DE DECIR VERDAD DECLARAMOS QUE LOS ESTADOS FINANCIEROS Y SUS NOTAS,
 SON RAZONABLEMENTE CORRECTOS Y SON RESPONSABILIDAD DEL EMISOR