



SISTEMA MUNICIPAL DIF DE NAUCALPAN

PBRm-08b FICHA TECNICA DE SEGUIMIENTO DE INDICADORES 2023 DE GESTIÓN O ESTRATEGICO

TIPO DE FICHA: OSFEM

PILAR DE DESARROLLO / EJE TRANSVERSAL: 1 Pilar 1: Social

TEMA DE DESARROLLO: Alimentación y nutrición para las familias.

PROGRAMA PRESUPUESTARIO: 02050603 Alimentación para la población Infantil

PROYECTO PRESUPUESTARIO: 020506030101 Desayunos escolares

020506030102 Desayuno escolar comunitario

OBJETIVO DEL PROGRAMA PRESUPUESTARIO: Engloba las acciones encaminadas a disminuir la desnutrición, el sobrepeso y la obesidad en la población preescolar en zonas indígenas, rurales y urbano marginadas del territorio estatal.

DEPENDENCIA GENERAL: EMO AREA DE OPERACIÓN

DEPENDENCIA AUXILIAR: 309 Área de Servicios Educativos

ESTRUCTURA DEL INDICADOR

NOMBRE DEL INDICADOR: Tasa de variación en el número de niños en condiciones de malnutrición.

FÓRMULA DEL CÁLCULO: (Niños en condiciones de malnutrición en el año actual / Niños en condiciones de malnutrición en el año anterior)*100

INTERPRETACIÓN: Niños en condiciones de malnutrición atendidos

DIMENSIÓN QUE ATIENDE: Eficiencia

DESCRIPCIÓN DEL FACTOR DE COMPARACIÓN: Niños en condiciones de malnutrición en el año anterior

AMBITO GEOGRAFICO: Naucalpan

COBERTURA: 19,062 niños

LINEA BASE: 18687

FRECUENCIA DE MEDICIÓN: Anual

Numero: NF 1

COMPORTAMIENTO DE LAS VARIABLES DURANTE EL TRIMESTRE: Octubre-Diciembre

VARIABLE	UNIDAD DE MEDIDA	OPERACION	META ANUAL	AVANCE TRIMESTRAL		AVANCE ACUMULADO		
				Programado	%	Programado	%	
Niños en condiciones de malnutrición en el año actual	Niño	No sumable	19,062.00	100.00	19,062.00	100.00	19,062.00	100.00
Niños en condiciones de malnutrición en el año anterior	Niño	No sumable	18,687.00	100.00	18,687.00	100.00	18,687.00	100.00

COMPORTAMIENTO DEL INDICADOR

DESCRIPCIÓN DE LA META ANUAL

Niños en condiciones de malnutrición atendidos

META ANUAL	AVANCE TRIMESTRAL		AVANCE ACUMULADO		SEMAFORO
	Programado	Alcanzado	Programado	Alcanzado	
2.01	2.01	1.95	2.01	1.95	VERDE
					97.01

DESCRIPCIÓN DE RESULTADOS Y JUSTIFICACIÓN EN CASO DE VARIACIÓN SUPERIOR A ± 10 % RESPECTO A LO PROGRAMADO

EVALUACIÓN DEL INDICADOR

ADECUADO

DEPENDENCIA GENERAL: EMO AREA DE OPERACIÓN

DEPENDENCIA AUXILIAR: 309 Área de Servicios Educativos



[Handwritten signature]

ELABORÓ

C. Paola Potrero Eliosa

[Handwritten signature]
Lic. Yanis Torres Herrera



PBRm-08b FICHA TECNICA DE SEGUIMIENTO DE INDICADORES 2023 DE GESTIÓN O ESTRATEGICO

TIPO DE FICHA: OSFEM

SISTEMA MUNICIPAL DJF DE NAUCALPAN

PILAR DE DESARROLLO /EJE TRANSVERSAL: 1 Pilar 1: Social
TEMA DE DESARROLLO: Alimentación y nutrición para las familias.
PROGRAMA PRESUPUESTARIO: 02050603 Alimentación para la población infantil
PROYECTO PRESUPUESTARIO: 020506030101 Desayunos escolares
OBJETIVO DEL PROGRAMA PRESUPUESTARIO: Engloba las acciones encaminadas a disminuir la desnutrición, el sobrepeso y la obesidad en la población preescolar en zonas indígenas, rurales y urbano marginadas del territorio estatal.
DEPENDENCIA GENERAL: E00 AREA DE OPERACIÓN
DEPENDENCIA AUXILIAR: 309 Área de Servicios Educativos

NOMBRE DEL INDICADOR: Porcentaje de población infantil beneficiada con programas alimentarios
FÓRMULA DEL CÁLCULO: (Población infantil beneficiada con programas alimentarios/Total de la población infantil municipal)*100
INTERPRETACIÓN: Población infantil beneficiada con programas alimentarios
DIMENSIÓN QUE ATIENDE: Eficiencia
DESCRIPCIÓN DEL FACTOR DE COMPARACIÓN: Población infantil beneficiada con programas alimentarios
AMBITO GEOGRAFICO: Naucalpan
COBERTURA: 19,062 niños
LÍNEA BASE: 19062

Numero: NP 1

COMPORTAMIENTO DE LAS VARIABLES DURANTE EL TRIMESTRE: Octubre-Diciembre

VARIABLE	UNIDAD DE MEDIDA	OPERACION	META ANUAL	AVANCE TRIMESTRAL		AVANCE ACUMULADO	
				Programado	%	Alcanzado	%
Población infantil beneficiada con programas alimentarios	Niño	Sumable	19,062.00	19,062.00	100.00	19,062.00	100.00
Total de la población infantil municipal	Niño	Constante	120,234.00	120,234.00	100.00	120,234.00	100.00

COMPORTAMIENTO DEL INDICADOR
DESCRIPCION DE LA META ANUAL

TRIMESTRE: Octubre-Diciembre

META ANUAL	AVANCE TRIMESTRAL		AVANCE ACUMULADO	
	Alcanzado	EF%	Alcanzado	EF%
15.85	100.00	630.91	100.00	630.91
		VERDE		VERDE

DESCRIPCION DE RESULTADOS Y JUSTIFICACION EN CASO DE VARIACION SUPERIOR A ± 10 % RESPECTO A LO PROGRAMADO
 Se benefició a la población infantil con programas alimentarios

ADECUADO
DEPENDENCIA GENERAL: E00 AREA DE OPERACIÓN
DEPENDENCIA AUXILIAR: 309 Área de Servicios Educativos

EVALUACION DEL INDICADOR



ELABORÓ

C. Paola Potrero Elixosa

Lic. Tania Torres Murrutia



PBRm-08b FICHA TECNICA DE SEGUIMIENTO DE INDICADORES 2023 DE GESTIÓN O ESTRATEGICO

TIPO DE FICHA: OSFEM



SISTEMA MUNICIPAL DIF DE NAUCALPAN

PILAR DE DESARROLLO / EJE TRANSVERSAL: 1 Pilar 1: Social

TEMA DE DESARROLLO: Alimentación y nutrición para las familias.

PROGRAMA PRESUPUESTARIO: 02050603 Alimentación para la población Infantil

PROYECTO PRESUPUESTARIO: 020506030101 Desayunos escolares

OBJETIVO DEL PROGRAMA PRESUPUESTARIO: Etiqueta las acciones encaminadas a disminuir la desnutrición, el sobrepeso y la obesidad en la población preescolar en zonas indígenas, rurales y urbano marginadas del territorio estatal.

DEPENDENCIA GENERAL: E00 AREA DE OPERACIÓN

DEPENDENCIA AUXILIAR: 309 Área de Servicios Educativos

ESTRUCTURA DEL INDICADOR

NOMBRE DEL INDICADOR: Porcentaje de desayunos escolares entregados a la población infantil del municipio.

FÓRMULA DEL CÁLCULO: (Desayunos escolares entregados a la población infantil del municipio/Desayunos escolares programados a entregar) *100

INTERPRETACIÓN: Desayunos escolares gestionados respecto al total de desayunos escolares entregados

DIMENSIÓN QUE ATIENDE: Eficiencia

DESCRIPCIÓN DEL FACTOR DE COMPARACIÓN: Desayunos escolares entregados

AMBITO GEOGRAFICO: Naucalpan

COBERTURA: 19,082 niños

LINEA BASE: 3626248

Numero: NC 1

FRECUENCIA DE MEDICIÓN: Trimestral

COMPORTAMIENTO DE LAS VARIABLES DURANTE EL TRIMESTRE: Octubre-Diciembre

VARIABLE	UNIDAD DE MEDIDA	OPERACION	META ANUAL	AVANCE TRIMESTRAL		AVANCE ACUMULADO	
				Programado	%	Alcanzado	%
Desayunos escolares entregados a la población Infantil del municipio	Ración	Sumable	3,621,780.00	972,162.00	26.84	954,492.00	98.18
Desayunos escolares programados a entregar	Ración	Sumable	3,621,780.00	972,162.00	26.84	954,492.00	98.18

COMPORTAMIENTO DEL INDICADOR

DESCRIPCION DE LA META ANUAL

Porcentaje de desayunos escolares entregados a la población infantil del municipio

META ANUAL	AVANCE TRIMESTRAL		AVANCE ACUMULADO	
	Alcanzado	EF%	Programado	SEMAFORO
100.00	100.00	100.00	100.00	VERDE

DESCRIPCIÓN DE RESULTADOS Y JUSTIFICACIÓN EN CASO DE VARIACIÓN SUPERIOR A ± 10 % RESPECTO A LO PROGRAMADO
Desayunos escolares entregados a la población infantil

EVALUACION DEL INDICADOR

ADECUADO

DEPENDENCIA GENERAL: E00 AREA DE OPERACIÓN

DEPENDENCIA AUXILIAR: 309 Área de Servicios Educativos



[Signature]
Lic. Emilia Torres Herrera

ELABORÓ

C. Paola Potrero Eliosa

SISTEMA MUNICIPAL DIF DE NAUCALPAN

PILAR DE DESARROLLO / EJE TRANSVERSAL: 1 Pilar 1: Social

TEMA DE DESARROLLO: Alimentación y nutrición para las familias.

PROGRAMA PRESUPUESTARIO: 02050603 Alimentación para la población infantil

PROYECTO PRESUPUESTARIO: 020506030101 Desayunos escolares

OBJETIVO DEL PROGRAMA PRESUPUESTARIO: Englobar las acciones encaminadas a disminuir la desnutrición, el sobrepeso y la obesidad en la población preescolar en zonas indígenas, rurales y urbano marginadas del territorio estatal.

DEPENDENCIA GENERAL: E00 AREA DE OPERACIÓN

DEPENDENCIA AUXILIAR: 309 Área de Servicios Educativos

NOMBRE DEL INDICADOR: Porcentajes de raciones alimentarias entregadas

FÓRMULA DEL CÁLCULO: (Raciones alimentarias entregadas/Raciones alimentarias programadas a entregar) *100

INTERPRETACIÓN: Raciones alimentarias gestionadas respecto al total de raciones alimentarias entregadas

DIMENSIÓN QUE ATIENDE: Eficiencia

DESCRIPCIÓN DEL FACTOR DE COMPARACIÓN: Raciones alimentarias gestionadas

AMBITO GEOGRAFICO: Naucalpan

COBERTURA: 114,658 niños

LÍNEA BASE: 188,100.00

Numero: NC 2

PBRm-08b FICHA TECNICA DE SEGUIMIENTO DE INDICADORES 2023 DE GESTIÓN O ESTRATEGICO

TIPO DE FICHA: OSFEM

020506030102 Desayuno escolar comunitario

ESTRUCTURA DEL INDICADOR

FRECUENCIA DE MEDICIÓN: Trimestral

COMPORTAMIENTO DE LAS VARIABLES DURANTE EL TRIMESTRE: Octubre-Diciembre

VARIABLE	UNIDAD DE MEDIDA	OPERACION	META ANUAL	AVANCE TRIMESTRAL		AVANCE ACUMULADO	
				Programado	%	Programado	%
Raciones alimentarias entregadas	Ración	Sumable	147,713.00	29,990.00	20.30	39,710.00	130.41
Raciones alimentarias programadas a entregar	Ración	Sumable	147,713.00	29,990.00	20.30	29,990.00	100.00

COMPORTAMIENTO DEL INDICADOR

DESCRIPCIÓN DE LA META ANUAL

Raciones alimentarias escolares entregadas a la población infantil del municipio

META ANUAL	TRIMESTRE: Octubre-Diciembre				
	AVANCE TRIMESTRAL		AVANCE ACUMULADO		
	Programado	Alcanzado	Programado	Alcanzado	
100.00	100.00	130.41	100.00	77.62	
		EF%	SEMAFORO	EF%	SEMAFORO
		130.41	AMARILLO	77.62	AMARILLO

DESCRIPCIÓN DE RESULTADOS Y JUSTIFICACIÓN EN CASO DE VARIACIÓN SUPERIOR A ± 10 % RESPECTO A LO PROGRAMADO
El ítem de un desayuno por razones de seguridad, no permitió completar las cantidades programadas

EVALUACION DEL INDICADOR

SUFICIENTE

DEPENDENCIA GENERAL: E00 AREA DE OPERACIÓN

DEPENDENCIA AUXILIAR: 309 Área de Servicios Educativos



[Signature]

ELABORÓ

C. Paola Poitro Elosa

[Signature]
Lic. Thalia James Herrera

SISTEMA MUNICIPAL DIF DE NAUCALPAN

PILAR DE DESARROLLO / EJE TRANSVERSAL: 1 Pilar 1: Social

TEMA DE DESARROLLO: Alimentación y nutrición para las familias.

PROGRAMA PRESUPUESTARIO: 02050603 Alimentación para la población infantil

PROYECTO PRESUPUESTARIO: 020506030101 Desayunos escolares

OBJETIVO DEL PROGRAMA PRESUPUESTARIO: Engloba las acciones encaminadas a disminuir la desnutrición, el sobrepeso y la obesidad en la población preescolar en zonas indígenas, rurales y urbano marginadas del territorio estatal.

DEPENDENCIA GENERAL: E00 AREA DE OPERACION

DEPENDENCIA AUXILIAR: 309 Área de Servicios Educativos

NOMBRE DEL INDICADOR: ESTRUCTURA DEL INDICADOR

FÓRMULA DEL CÁLCULO: Porcentaje de acciones de orientación y educación alimentaria realizadas

INTERPRETACIÓN: (Acciones de orientación y educación alimentaria efectuadas / Acciones de orientación y educación alimentaria a efectuar) *100

DIMENSIÓN QUE ATIENDE: Eficiencia

DESCRIPCIÓN DEL FACTOR DE COMPARACIÓN: Acciones de orientación y educación alimentaria

AMBITO GEOGRAFICO: Naucalpan

COBERTURA: 1,892 niños

LINEA BASE: 104

Numero: NC 3

PbRm-08b FICHA TECNICA DE SEGUIMIENTO DE INDICADORES 2023 DE GESTIÓN O ESTRATEGICO

TIPO DE FICHA: OSFEM

020506030102 Desayuno escolar comunitario

ESTRUCTURA DEL INDICADOR

Porcentaje de acciones de orientación y educación alimentaria realizadas
(Acciones de orientación y educación alimentaria efectuadas / Acciones de orientación y educación alimentaria a efectuar) *100
Acciones de orientación y educación alimentaria que mejoren los hábitos de alimentación brindadas.

FRECUENCIA DE MEDICIÓN: Trimestral

COMPORTAMIENTO DE LAS VARIABLES DURANTE EL TRIMESTRE: Octubre-Diciembre

VARIABLE	UNIDAD DE MEDIDA	OPERACION	META ANUAL	AVANCE TRIMESTRAL		AVANCE ACUMULADO	
				Programado	% Alcanzado	Programado	% Alcanzado
Acciones de orientación y educación alimentaria efectuadas	Acción	Sumable	24.00	6.00	25.00	6.00	100.00
Acciones de orientación y educación alimentaria a efectuar	Acción	Sumable	24.00	6.00	25.00	6.00	100.00

COMPORTAMIENTO DEL INDICADOR

DESCRIPCION DE LA META ANUAL

META ANUAL	TRIMESTRE: Octubre-Diciembre			
	Programado	Alcanzado	SEMAFORO	EF%
100.00	100.00	100.00	VERDE	100.00
			SEMAFORO	EF%
			VERDE	100.00

DESCRIPCIÓN DE RESULTADOS Y JUSTIFICACIÓN EN CASO DE VARIACIÓN SUPERIOR A ± 10 % RESPECTO A LO PROGRAMADO
Se realizó la orientación alimentaria en las escuelas

EVALUACION DEL INDICADOR

ADECUADO

DEPENDENCIA GENERAL: E00 AREA DE OPERACION

DEPENDENCIA AUXILIAR: 309 Área de Servicios Educativos



ELABORÓ

C. Paola Potrero Elicosa

ELABORÓ

Lic. Thina-Torres Herrera



SISTEMA MUNICIPAL DIF DE NAUCALPAN

PbRm-08b FICHA TECNICA DE SEGUIMIENTO DE INDICADORES 2023 DE GESTIÓN O ESTRATEGICO

TIPO DE FICHA: OSFEM

PILAR DE DESARROLLO / EJE TRANSVERSAL: 1 Pilar 1: Social
TEMA DE DESARROLLO: Alimentación y nutrición para las familias.
PROGRAMA PRESUPUESTARIO: 02050603 Alimentación para la población infantil
PROYECTO PRESUPUESTARIO: 020506030101 Desayunos escolares
OBJETIVO DEL PROGRAMA PRESUPUESTARIO: Engloba las acciones encaminadas a disminuir la desnutrición, el sobrepeso y la obesidad en la población preescolar en zonas indígenas, rurales y urbano marginadas del territorio estatal.
DEPENDENCIA GENERAL: E00 ÁREA DE OPERACIÓN
DEPENDENCIA AUXILIAR: 309 Área de Servicios Educativos

NOMBRE DEL INDICADOR: Porcentaje de escuelas beneficiarias con desayunos escolares.
FÓRMULA DEL CÁLCULO: (Escuelas beneficiarias del municipio con el programa de desayunos escolares / Total de escuelas de educación básica ubicadas en localidades de alta y muy alta marginación del municipio) *100
INTERPRETACIÓN: Integración de padrón de escuelas beneficiadas del programa de desayunos escolares
DIMENSIÓN QUE ATIENDE: Eficiencia
DESCRIPCIÓN DEL FACTOR DE COMPARACIÓN: Padrón de escuelas beneficiadas

AMBITO GEOGRAFICO: Naucalpan

COBERTURA: 19,062 niños

LÍNEA BASE: 1

Numero: NA 1.1

FRECUENCIA DE MEDICIÓN: Semestral

ESTRUCTURA DEL INDICADOR

COMPORTAMIENTO DE LAS VARIABLES DURANTE EL TRIMESTRE: Octubre-Diciembre

VARIABLE	UNIDAD DE MEDIDA	OPERACION	META ANUAL	AVANCE TRIMESTRAL		AVANCE ACUMULADO	
				Programado	% Alcanzado	Programado	% Alcanzado
Escuelas beneficiarias del municipio con el programa de desayunos escolares	Listado DIFEM	Sumable	1.00	100.00	1.00	100.00	1.00
Total de escuelas de educación básica ubicadas en localidades de alta y muy alta marginación del municipio	Listado DIFEM	Sumable	6.00	100.00	6.00	100.00	6.00

COMPORTAMIENTO DEL INDICADOR

DESCRIPCIÓN DE LA META ANUAL

Integración de padrón de escuelas beneficiadas del programa de Desayunos escolares

META ANUAL	AVANCE TRIMESTRAL		AVANCE ACUMULADO	
	Programado	Alcanzado	Programado	Alcanzado
16.67	16.67	16.67	16.67	16.67

DESCRIPCIÓN DE RESULTADOS Y JUSTIFICACIÓN EN CASO DE VARIACIÓN SUPERIOR A ± 10 % RESPECTO A LO PROGRAMADO
El listado DIFEM contiene las escuelas beneficiadas con los desayunos escolares

EVALUACION DEL INDICADOR

ADECUADO

DEPENDENCIA GENERAL: E00 ÁREA DE OPERACIÓN
DEPENDENCIA AUXILIAR: 309 Área de Servicios Educativos



ELABORÓ
Lic. Tania Torres Herrera

C. Paola Poñero Eñosa

SISTEMA MUNICIPAL DIF DE NAUCALPAN

PBRm-08b FICHA TECNICA DE SEGUIMIENTO DE INDICADORES 2023 DE GESTIÓN O ESTRATEGICO

TIPO DE FICHA: OSFEM

1 Pilar 1: Social

Alimentación y nutrición para las familias.

PROGRAMA PRESUPUESTARIO: 02050603 Alimentación para la población infantil

PROYECTO PRESUPUESTARIO: 020506030101 Desayunos escolares

020506030102 Desayuno escolar comunitario

OBJETIVO DEL PROGRAMA PRESUPUESTARIO: Engloba las acciones encaminadas a disminuir la desnutrición, el sobrepeso y la obesidad en la población preescolar en zonas indígenas, rurales y urbano marginadas del territorio estatal.

DEPENDENCIA GENERAL: E00 AREA DE OPERACIÓN

DEPENDENCIA AUXILIAR: 309 Área de Servicios Educativos

ESTRUCTURA DEL INDICADOR

NOMBRE DEL INDICADOR: Porcentaje de inspecciones físicas de la entrega de los desayunos escolares

FÓRMULA DEL CÁLCULO: (Inspecciones físicas de la entrega de los desayunos escolares realizadas/Inspecciones físicas de la entrega de los desayunos escolares programadas)*100

INTERPRETACIÓN: Inspecciones físicas de la entrega de desayunos programadas

DIMENSIÓN QUE ATIENDE: Eficiencia

DESCRIPCIÓN DEL FACTOR DE COMPARACIÓN: Inspecciones físicas de la entrega de desayunos

AMBITO GEOGRAFICO: Naucalpan

COBERTURA: 13,062 niños

LINEA BASE: 191

FRECUENCIA DE MEDICIÓN: Mensual

Numero: NA 1.2

COMPORTAMIENTO DE LAS VARIABLES DURANTE EL TRIMESTRE: Octubre-Diciembre

VARIABLE	UNIDAD DE MEDIDA	OPERACION	META ANUAL	AVANCE TRIMESTRAL		AVANCE ACUMULADO	
				Programado	%	Programado	%
Inspecciones físicas de la entrega de los desayunos escolares realizadas	Formato de Supervisión	Sumable	191.00	42.00	21.99	191.00	100.00
Inspecciones físicas de la entrega de los desayunos escolares programadas	Formato de Supervisión	Sumable	191.00	42.00	21.99	191.00	100.00

COMPORTAMIENTO DEL INDICADOR

DESCRIPCION DE LA META ANUAL

META ANUAL	AVANCE TRIMESTRAL		AVANCE ACUMULADO	
	Programado	Alcanzado	Programado	Alcanzado
100.00	100.00	100.00	100.00	100.00

DESCRIPCIÓN DE RESULTADOS Y JUSTIFICACIÓN EN CASO DE VARIACIÓN SUPERIOR A ±10% RESPECTO A LO PROGRAMADO

Se realizó la inspección física de la entrega de desayunos

EVALUACION DEL INDICADOR

ADECUADO

DEPENDENCIA GENERAL: E00 AREA DE OPERACIÓN

DEPENDENCIA AUXILIAR: 309 Área de Servicios Educativos



ELABORÓ

C. Paola Potrero Elicosa

[Signature]
Lic. Talina Torres Herrera



SISTEMA MUNICIPAL DIF DE NAUCALPAN

PBRm-08b FICHA TECNICA DE SEGUIMIENTO DE INDICADORES 2023 DE GESTIÓN O ESTRATEGICO

TIPO DE FICHA: OSFEM

1 Pilar 1: Social

Alimentación y nutrición para las familias.

PROGRAMA PRESUPUESTARIO: 02050603 Alimentación para la población infantil

PROYECTO PRESUPUESTARIO: 020506030101 Desayunos escolares

020506030102 Desayuno escolar comunitario

OBJETIVO DEL PROGRAMA PRESUPUESTARIO: Engloba las acciones encaminadas a disminuir la desnutrición, el sobrepeso y la obesidad en la población preescolar en zonas indígenas, rurales y urbano marginadas del territorio estatal.

DEPENDENCIA GENERAL: E00 AREA DE OPERACIÓN

DEPENDENCIA AUXILIAR: 309 Área de Servicios Educativos

ESTRUCTURA DEL INDICADOR

NOMBRE DEL INDICADOR: Porcentaje de escuelas beneficiarias de raciones alimentarias

FÓRMULA DEL CÁLCULO: (Escuelas beneficiarias del municipio con el programa de raciones alimentarias/Total de escuelas de educación básica ubicadas en localidades de alta y muy alta marginación del municipio) *100

INTERPRETACIÓN: Integración de padrón de escuelas beneficiadas del programa de raciones alimentarias

DIMENSIÓN QUE ATIENDE: Eficiencia

FRECUENCIA DE MEDICIÓN: Semestral

DESCRIPCIÓN DEL FACTOR DE COMPARACIÓN: Integración de padrón de escuelas beneficiadas del programa de raciones alimentarias

AMBITO GEOGRAFICO: Naucalpan

COBERTURA: 19,062 niños

LINEA BASE: 1

Numero: NA 2.1

COMPORTAMIENTO DE LAS VARIABLES DURANTE EL TRIMESTRE: Octubre-Diciembre

VARIABLE	UNIDAD DE MEDIDA	OPERACION	META ANUAL	AVANCE TRIMESTRAL		AVANCE ACUMULADO	
				Programado	%	Programado	%
Escuelas beneficiadas del municipio con el programa de raciones alimentarias	Listado DIFEM	Sumable	1,00	1,00	100,00	1,00	100,00
Total de escuelas de educación básica ubicadas en localidades de alta y muy alta marginación del municipio	Listado DIFEM	Sumable	6,00	6,00	100,00	6,00	100,00

COMPORTAMIENTO DEL INDICADOR

DESCRIPCION DE LA META ANUAL

META ANUAL	AVANCE TRIMESTRAL		AVANCE ACUMULADO	
	Programado	Alcanzado	Programado	Alcanzado
16.67	16.67	16.67	16.67	16.67
			EF%	SEMAFORO
			100.00	VERDE

DESCRIPCION DE RESULTADOS Y JUSTIFICACION EN CASO DE VARIACION SUPERIOR A +/- 10 % RESPECTO A LO PROGRAMADO
SE presenta el listado DIFEM con los niños beneficiarios de las escuelas que participan en el programa

EVALUACION DEL INDICADOR

ADECUADO

DEPENDENCIA GENERAL: E00 AREA DE OPERACIÓN

DEPENDENCIA AUXILIAR: 309 Área de Servicios Educativos



[Signature]

ELABORÓ

C. Paola Potrero Eloosa

[Signature]
Lic. Tania Torres Herrera



SISTEMA MUNICIPAL DIF DE NAUCALPAN

PBRm-08b FICHA TECNICA DE SEGUIMIENTO DE INDICADORES 2023 DE GESTIÓN O ESTRATEGICO

TIPO DE FICHA: OSFEM

1 Pilar 1: Social
Alimentación y nutrición para las familias.
020506030102 Alimentación para la población infantil
020506030101 Desayunos escolares
Engloba las acciones encaminadas a disminuir la desnutrición, el sobrepeso y la obesidad en la población preescolar en zonas indígenas, rurales y urbano marginadas del territorio estatal.
E00 AREA DE OPERACIÓN
309 Área de Servicios Educativos

ESTRUCTURA DEL INDICADOR
Nombre del indicador: Porcentaje de inspecciones físicas de la entrega de raciones alimentarias
Formula del cálculo: (Inspecciones físicas de la entrega de raciones alimentarias realizadas/Inspecciones físicas de la entrega de las raciones alimentarias programadas)*100
Interpretación: Inspecciones físicas de la entrega de raciones alimentarias respecto a las programadas
Dimensión que atiende: Eficiencia
Inspecciones físicas
Descripción del factor de comparación: Naucalpan
Ambito geográfico: 19,062 niños
Cobertura: 199
Linea base

Numero: NA 2.2

COMPORTAMIENTO DE LAS VARIABLES DURANTE EL TRIMESTRE: Octubre-Diciembre

Table with columns: VARIABLE, UNIDAD DE MEDIDA, OPERACION, META ANUAL, AVANCE TRIMESTRAL (Programado, Alcancado, %), AVANCE ACUMULADO (Programado, Alcancado, %).

Inspecciones físicas de la entrega de raciones alimentarias
COMPORTAMIENTO DEL INDICADOR
DESCRIPCIÓN DE LA META ANUAL

Table with columns: META ANUAL, AVANCE TRIMESTRAL (Programado, Alcancado, EF%), SEMAFORO (VERDE), AVANCE ACUMULADO (Programado, Alcancado, EF%), SEMAFORO (VERDE).

DESCRIPCIÓN DE RESULTADOS Y JUSTIFICACIÓN EN CASO DE VARIACIÓN SUPERIOR A ±10% RESPECTO A LO PROGRAMADO
Se realizan las inspecciones físicas de la entrega de raciones alimentarias

EVALUACION DEL INDICADOR

ADECUADO
DEPENDENCIA GENERAL: E00 AREA DE OPERACIÓN
DEPENDENCIA AUXILIAR: 309 Área de Servicios Educativos



ELABORÓ

C. Paola Patroero Elijosa

L.C. Tania Torres Herrera

SISTEMA MUNICIPAL DIF DE NAUCALPAN

P8Rm-08b FICHA TECNICA DE SEGUIMIENTO DE INDICADORES 2023 DE GESTIÓN O ESTRATEGICO

TIPO DE FICHA: OSFEM

PILAR DE DESARROLLO / EJE TRANSVERSAL: 1 Pilar 1: Social
TEMA DE DESARROLLO: Alimentación y nutrición para las familias.
PROGRAMA PRESUPUESTARIO: 02050603 Alimentación para la población infantil
PROYECTO PRESUPUESTARIO: 020506030101 Desayunos escolares
OBJETIVO DEL PROGRAMA PRESUPUESTARIO: Engloba las acciones encaminadas a disminuir la desnutrición, el sobrepeso y la obesidad en la población preescolar en zonas indígenas, rurales y urbano marginadas del territorio estatal.
DEPENDENCIA GENERAL: E00 AREA DE OPERACIÓN
DEPENDENCIA AUXILIAR: 309 Área de Servicios Educativos

NOMBRE DEL INDICADOR: Porcentaje de difusión de acciones de orientación y educación alimentaria realizadas
FÓRMULA DEL CÁLCULO: (Número de acciones de difusión en materia de orientación y educación alimentaria realizadas / Número de acciones de difusión en materia de orientación y educación alimentaria programadas) *100
INTERPRETACIÓN: Difusión de acciones de orientación y educación alimentaria
DIMENSIÓN QUE ATIENDE: Eficiencia
DESCRIPCIÓN DEL FACTOR DE COMPARACIÓN: Difusión de acciones de orientación y educación alimentaria
AMBITO GEOGRAFICO: Naucalpan
COBERTURA: 19,062 niños
LINEABASE: 24

Numero: NA 3.1

COMPORTAMIENTO DE LAS VARIABLES DURANTE EL TRIMESTRE: Octubre-Diciembre

VARIABLE	UNIDAD DE MEDIDA	OPERACION	META ANUAL	AVANCE TRIMESTRAL		AVANCE ACUMULADO	
				Programado	% Alcanzado	Programado	% Alcanzado
Número de acciones de difusión en materia de orientación y educación alimentaria realizadas	Informe	Sumable	24.00	12.00	50.00	12.00	100.00
Número de acciones de difusión en materia de orientación y educación alimentaria programadas	Informe	Sumable	24.00	12.00	50.00	24.00	100.00

COMPORTAMIENTO DEL INDICADOR

DESCRIPCION DE LA META ANUAL

Acciones de difusión en materia de orientación y educación alimentaria

META ANUAL	TRIMESTRE: Octubre-Diciembre			
	AVANCE TRIMESTRAL		AVANCE ACUMULADO	
100.00	Programado	Alcanzado	Programado	Alcanzado
	100.00	100.00	100.00	100.00
			SEMAFORO VERDE	SEMAFORO VERDE
			EF% 100.00	EF% 100.00

DESCRIPCION DE RESULTADOS Y JUSTIFICACION EN CASO DE VARIACION SUPERIOR A ± 10 % RESPECTO A LO PROGRAMADO

Se realizó la difusión sobre educación alimentaria

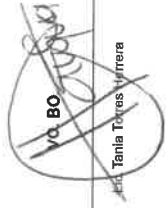
EVALUACION DEL INDICADOR

ADECUADO
DEPENDENCIA GENERAL: E00 AREA DE OPERACIÓN
DEPENDENCIA AUXILIAR: 309 Área de Servicios Educativos



ELABORÓ

C. Paola Poitro Elosa



Tania Torres Vivera



PHRM-08b FICHA TECNICA DE SEGUIMIENTO DE INDICADORES 2023 DE GESTIÓN O ESTRATEGICO

SISTEMA MUNICIPAL DIF DE NAUCALPAN

TIPO DE FICHA: OSFEM

1 Pilar 1: Social

Alimentación y nutrición para las familias.

02060501 Alimentación y nutrición familiar

020605010101 Estudios nutricionales

020605010104 Asistencia alimentaria a familias

Objetivo del programa presupuestario: Incluye el grupo de proyectos que tienen como propósito procurar elevar el estado nutricional de grupos vulnerables, promover la autosuficiencia alimentaria en zonas y comunidades marginadas, y fomentar hábitos adecuados de consumo.

DEPENDENCIA GENERAL: E00 ÁREA DE OPERACIÓN

DEPENDENCIA AUXILIAR: 309 Área de Servicios Educativos

ESTRUCTURA DEL INDICADOR

NOMBRE DEL INDICADOR: Porcentaje de población en condición de vulnerabilidad alimentaria beneficiada con apoyos y orientaciones nutricionales.

FÓRMULA DEL CÁLCULO: (Población en condición de vulnerabilidad alimentaria beneficiada con apoyos y orientaciones nutricionales / Población vulnerable del municipio (carencia alimentaria CONEVAL)) * 100

INTERPRETACIÓN: Población con vulnerabilidad alimentaria

DIMENSIÓN QUE ATENDE: Eficiencia

DESCRIPCIÓN DEL FACTOR DE COMPARACIÓN: Entrega de apoyos y orientaciones alimentarias

AMBITO GEOGRÁFICO: Naucalpan

COBERTURA: 2,723 habitantes

LÍNEA BASE: 2912

FRECUENCIA DE MEDICIÓN: Anual

Número: NF 1

COMPORTAMIENTO DE LAS VARIABLES DURANTE EL TRIMESTRE: Octubre-Diciembre

VARIABLE	UNIDAD DE MEDIDA	OPERACION	META ANUAL	AVANCE TRIMESTRAL		AVANCE ACUMULADO	
				Programado	% Alcanzado	Programado	% Alcanzado
Población en condición de vulnerabilidad alimentaria beneficiada con apoyos y orientaciones nutricionales	Persona	Sumable	2,912.00	2,912.00	100.00	2,912.00	100.00
Población vulnerable del municipio (carencia alimentaria CONEVAL)	Persona	No sumable	382,170.00	382,170.00	100.00	382,170.00	100.00

COMPORTAMIENTO DEL INDICADOR

DESCRIPCIÓN DE LA META ANUAL

META ANUAL	AVANCE TRIMESTRAL		AVANCE ACUMULADO	
	Programado	EF%	Programado	EF%
0.76	0.76	93.42	0.76	93.42
DESCRIPCIÓN DE RESULTADOS Y JUSTIFICACIÓN EN CASO DE VARIACIÓN SUPERIOR A ± 10% RESPECTO A LO PROGRAMADO	Alcanzado	SEMAFORO VERDE	Alcanzado	SEMAFORO VERDE

Se otorgan orientaciones nutricionales

EVALUACIÓN DEL INDICADOR

ADECUADO

DEPENDENCIA GENERAL: E00 ÁREA DE OPERACIÓN

DEPENDENCIA AUXILIAR: 309 Área de Servicios Educativos



[Handwritten signature]

ELABORÓ

C. Paola Pórrero Elicosa

[Handwritten signature]
Lic. Tania Torres Herrera



SISTEMA MUNICIPAL DIF DE NAUCALPAN

PBrm-08b FICHA TECNICA DE SEGUIMIENTO DE INDICADORES 2023 DE GESTIÓN O ESTRATEGICO

TIPO DE FICHA: OSFEM

PILAR DE DESARROLLO / EJE TRANSVERSAL: 1 Pilar 1: Social

TEMA DE DESARROLLO: Alimentación y nutrición para las familias.

PROGRAMA PRESUPUESTARIO: 02060501 Alimentación y nutrición familiar

PROYECTO PRESUPUESTARIO: 020605010101 Estudios nutricionales

OBJETIVO DEL PROGRAMA PRESUPUESTARIO: Incluye el grupo de proyectos que tienen como propósito procurar elevar el estado nutricional de grupos vulnerables, promover la autosuficiencia alimentaria en zonas y comunidades marginadas, y fomentar hábitos adecuados de consumo.

DEPENDENCIA GENERAL: EDO AREA DE OPERACIÓN

DEPENDENCIA AUXILIAR: 309 Área de Servicios Educativos

020605010104 Asistencia alimentaria a familias

ESTRUCTURA DEL INDICADOR

NOMBRE DEL INDICADOR: Tasa de variación de apoyos y paquetes nutricionales entregados a la población con carencia alimentaria.

FÓRMULA DEL CÁLCULO: (Población beneficiada con apoyos y paquetes nutricionales en el año actual / Población beneficiada con apoyos y paquetes nutricionales en el año anterior) *100

INTERPRETACIÓN: Contribuir en la disminución de la vulnerabilidad alimentaria de la población del municipio mediante orientaciones nutricionales.

DIMENSIÓN QUE ATIENDE: Eficiencia

DESCRIPCIÓN DEL FACTOR DE COMPARACIÓN: Población beneficiada con consultas nutricionales en 2022

AMBITO GEOGRAFICO: Naucalpan

COBERTURA: 806 habitantes

LÍNEA BASE: 2912

FRECUENCIA DE MEDICIÓN: Anual

Numero: NP 1

COMPORTAMIENTO DE LAS VARIABLES DURANTE EL TRIMESTRE: Octubre-Diciembre

VARIABLE	UNIDAD DE MEDIDA	OPERACION	META ANUAL	AVANCE TRIMESTRAL		AVANCE ACUMULADO	
				Programado	%	Alcanzado	%
Población beneficiada con apoyos y paquetes nutricionales en el año actual	Persona	Promedio	806.00	806.00	100.00	806.00	100.00
Población beneficiada con apoyos y paquetes nutricionales en el año anterior	Persona	Promedio	806.00	806.00	100.00	806.00	100.00

COMPORTAMIENTO DEL INDICADOR

DESCRIPCION DE LA META ANUAL

META ANUAL	TRIMESTRE: Octubre-Diciembre			
	Programado	Alcanzado	EF%	SEMAFORO
0.00	0.00	0.00	0.00	VERDE
				VERDE

DESCRIPCIÓN DE RESULTADOS Y JUSTIFICACIÓN EN CASO DE VARIACIÓN SUPERIOR A ± 10 % RESPECTO A LO PROGRAMADO

Se benefició a la población con orientaciones nutricionales

EVALUACION DEL INDICADOR

ADECUADO

DEPENDENCIA GENERAL: EDO AREA DE OPERACIÓN

DEPENDENCIA AUXILIAR: 309 Área de Servicios Educativos



ELABORÓ

C. Paola Potrero Elicosa

VO. BO.

Luz Llaneta Torres

P5Rm-08b FICHA TECNICA DE SEGUIMIENTO DE INDICADORES 2023 DE GESTIÓN O ESTRATEGICO

SISTEMA MUNICIPAL DIF DE NAUCALPAN

TIPO DE FICHA: OSFEM

PILAR DE DESARROLLO / EJE TRANSVERSAL: 1 Pilar 1: Social
TEMA DE DESARROLLO: Alimentación y nutrición para las familias.
PROGRAMA PRESUPUESTARIO: 02060501 Alimentación y nutrición familiar
PROYECTO PRESUPUESTARIO: 020605010101 Estudios nutricionales
OBJETIVO DEL PROGRAMA PRESUPUESTARIO: Incluye el grupo de proyectos que tienen como propósito procurar elevar el estado nutricional de grupos vulnerables, promover la autosuficiencia alimentaria en zonas y comunidades marginadas, y fomentar hábitos adecuados de consumo.
DEPENDENCIA GENERAL: E00 AREA DE OPERACIÓN
DEPENDENCIA AUXILIAR: 309 Área de Servicios Educativos

020605010104 Asistencia alimentaria a familias

ESTRUCTURA DEL INDICADOR

NOMBRE DEL INDICADOR: Porcentaje de orientaciones nutricionales brindadas.
FÓRMULA DEL CÁLCULO: (Número de orientaciones nutricionales brindadas / Total de orientaciones nutricionales programadas) *100
INTERPRETACIÓN: Orientaciones nutricionales brindadas
DIMENSIÓN QUE ATIENDE: Eficiencia
DESCRIPCIÓN DEL FACTOR DE COMPARACIÓN: Orientaciones nutricionales brindadas
AMBITO GEOGRAFICO: Naucalpan
COBERTURA: 836 habitantes
LÍNEA BASE: 806

FRECUENCIA DE MEDICIÓN: Semestral

Numero: NC 2

COMPORTAMIENTO DE LAS VARIABLES DURANTE EL TRIMESTRE: Octubre-Diciembre

VARIABLE	UNIDAD DE MEDIDA	OPERACION	META ANUAL	AVANCE TRIMESTRAL		AVANCE ACUMULADO	
				Programado	%	Programado	%
Número de orientaciones nutricionales brindadas	Listas de asistencia	Sumable	806.00	408.00	50.62	399.00	97.79
Total de orientaciones nutricionales programadas	Listas de asistencia	Sumable	806.00	408.00	50.62	408.00	100.00

COMPORTAMIENTO DEL INDICADOR

DESCRIPCION DE LA META ANUAL

META ANUAL	AVANCE TRIMESTRAL		AVANCE ACUMULADO		SEMAFORO
	Programado	Alcanzado	Programado	Alcanzado	
100.00	97.79	97.79	100.00	103.72	VERDE

DESCRIPCIÓN DE RESULTADOS Y JUSTIFICACIÓN EN CASO DE VARIACIÓN SUPERIOR A ± 10 %, RESPECTO A LO PROGRAMADO
 Se proporcionaron orientaciones nutricionales

EVALUACION DEL INDICADOR

ADECUADO
DEPENDENCIA GENERAL: E00 AREA DE OPERACIÓN
DEPENDENCIA AUXILIAR: 309 Área de Servicios Educativos



ELABORÓ

(Firma)
 Lic. Yanira Torres Herrera

C. Paola Poitro Eibosa



SISTEMA MUNICIPAL DIF DE NAUCALPAN

P08m-08b FICHA TECNICA DE SEGUIMIENTO DE INDICADORES 2023 DE GESTIÓN O ESTRATEGICO

TIPO DE FICHA: OSFEM

PILAR DE DESARROLLO / EJE TRANSVERSAL: 1 Pilar 1: Social

TEMA DE DESARROLLO: Alimentación y nutrición para las familias.
PROGRAMA PRESUPUESTARIO: 02060501 Alimentación y nutrición familiar

PROYECTO PRESUPUESTARIO: 020605010101 Estudios nutricionales

OBJETIVO DEL PROGRAMA PRESUPUESTARIO: Incluye el grupo de proyectos que tienen como propósito procurar elevar el estado nutricional de grupos vulnerables, promover la autosuficiencia alimenticia en zonas y comunidades marginadas, y fomentar hábitos adecuados de consumo.

DEPENDENCIA GENERAL: E00 AREA DE OPERACIÓN

DEPENDENCIA AUXILIAR: 308 Área de Servicios Educativos

020605010104 Asistencia alimentaria a familias

Asistencia alimentaria en zonas y comunidades marginadas, y fomentar hábitos

ESTRUCTURA DEL INDICADOR

NOMBRE DEL INDICADOR: Porcentaje de paquetes de semillas para el establecimiento de huertos entregados.

FÓRMULA DEL CÁLCULO: (Número de paquetes de semillas para el establecimiento de huertos entregados / Total de paquetes de semillas para el establecimiento de huertos solicitados) *100

INTERPRETACIÓN: Paquetes de semillas para el establecimiento de huertos entregados

DIMENSIÓN QUE ATIENDE: Eficiencia

DESCRIPCIÓN DEL FACTOR DE COMPARACIÓN: Paquetes de semillas para el establecimiento de huertos entregados

AMBITO GEOGRAFICO: Naucalpan

COBERTURA: 836 habitantes

LINEA BASE: 350

FRECUENCIA DE MEDICIÓN: Trimestral

Numero: NC 3

COMPORTAMIENTO DE LAS VARIABLES DURANTE EL TRIMESTRE: Octubre-Diciembre

VARIABLE	UNIDAD DE MEDIDA	OPERACION	META ANUAL		AVANCE TRIMESTRAL		AVANCE ACUMULADO	
			Programado	%	Programado	%	Programado	%
Número de paquetes de semillas para el establecimiento de huertos entregados	Paedón	Sumable	1.00	100.00	1.00	100.00	1.00	100.00
Total de paquetes de semillas para el establecimiento de huertos solicitados	Paedón	Sumable	1.00	100.00	1.00	100.00	1.00	100.00

COMPORTAMIENTO DEL INDICADOR

DESCRIPCIÓN DE LA META ANUAL

Paquetes de semillas para el establecimiento de huertos entregados.

META ANUAL	TRIMESTRE: Octubre-Diciembre			
	AVANCE TRIMESTRAL		AVANCE ACUMULADO	
	Programado	Alcanzado	Programado	Alcanzado
100.00	100.00	100.00	100.00	100.00
	EF%	SEMAFORO	EF%	SEMAFORO
	100.00	VERDE	100.00	VERDE

DESCRIPCIÓN DE RESULTADOS Y JUSTIFICACIÓN EN CASO DE VARIACIÓN SUPERIOR A ± 10 % RESPECTO A LO PROGRAMADO

Se entregaron paquetes de semillas

EVALUACIÓN DEL INDICADOR

ADECUADO

DEPENDENCIA GENERAL: E00 AREA DE OPERACIÓN

DEPENDENCIA AUXILIAR: 308 Área de Servicios Educativos



(Signature)

ELABORÓ

C. Paola Polanco Elicosa

VO. BO.

(Signature)

Lic. Jania Torres Heredia

SISTEMA MUNICIPAL DIF DE NAUCALPAN

P8m-08b FICHA TECNICA DE SEGUIMIENTO DE INDICADORES 2023 DE GESTIÓN O ESTRATÉGICO

TIPO DE FICHA: OSFEM

Pilar 1: Social

Alimentación y nutrición para las familias.

02060501 Alimentación y nutrición familiar

020605010101 Estudios nutricionales

020605010104 Asistencia alimentaria a familias

Objetivo del programa presupuestario: Incluye el grupo de proyectos que tienen como propósito procurar elevar el estado nutricional de grupos vulnerables, promover la autosuficiencia alimenticia en zonas y comunidades marginadas, y fomentar hábitos adecuados de consumo.

E00 AREA DE OPERACIÓN

309 Área de Servicios Educativos

ESTRUCTURA DEL INDICADOR

Nombre del indicador: Porcentaje de capacitaciones hortofrutícola y de proyectos productivos autosustentables realizadas.

Fórmula del cálculo: (Número de capacitaciones hortofrutícola y de proyectos productivos autosustentables realizadas / Total de capacitaciones hortofrutícola y de proyectos productivos autosustentables programadas) *100

Interpretación: Capacitación hortofrutícola y de proyectos productivos autosustentables realizada.

Dimensión que atiende: Eficiencia

Descripción del factor de comparación: Capacitación hortofrutícola y de proyectos productivos autosustentables realizada

Ámbito geográfico: Naucalpan

Cobertura: 335 habitantes

Línea base: 21

Frecuencia de medición: Trimestral

Numero: NC 4

COMPORTAMIENTO DE LAS VARIABLES DURANTE EL TRIMESTRE: Octubre-Diciembre

VARIABLE	UNIDAD DE MEDIDA	OPERACION	META ANUAL	AVANCE TRIMESTRAL		AVANCE ACUMULADO	
				Programado	% Alcanzado	Programado	% Alcanzado
Número de capacitaciones hortofrutícola y de proyectos productivos autosustentables realizadas	Capacitación	Sumable	21.00	5.00	23.81	5.00	100.00
Total de capacitaciones hortofrutícola y de proyectos productivos autosustentables programadas	Capacitación	Sumable	21.00	5.00	23.81	5.00	100.00

COMPORTAMIENTO DEL INDICADOR

DESCRIPCION DE LA META ANUAL

Capacitación hortofrutícola y de proyectos productivos autosustentables realizada.

META ANUAL	AVANCE TRIMESTRAL		AVANCE ACUMULADO	
	Programado	Alcanzado	Programado	Alcanzado
100.00	100.00	100.00	100.00	100.00
			SEMAFORO VERDE	SEMAFORO VERDE


DESCRIPCION DE RESULTADOS Y JUSTIFICACION EN CASO DE VARIACION SUPERIOR A ± 10 % RESPECTO A LO PROGRAMADO
Se proporcionan capacitaciones hortofrutícola y de proyectos productivos autosustentables

EVALUACION DEL INDICADOR

ADECUADO

DEPENDENCIA GENERAL: E00 AREA DE OPERACIÓN

DEPENDENCIA AUXILIAR: 309 Área de Servicios Educativos



ELABORÓ

C. Paola Potrero Eliosa

Lic. Yanira Torres Herrera



SISTEMA MUNICIPAL DIF DE NAUCALPAN

PBRm-08b FICHA TECNICA DE SEGUIMIENTO DE INDICADORES 2023 DE GESTIÓN O ESTRATEGICO

TIPO DE FICHA: OSFEM

PILAR DE DESARROLLO / EJE TRANSVERSAL: 1 Pilar 1: Social

TEMA DE DESARROLLO: Alimentación y nutrición para las familias.

PROGRAMA PRESUPUESTARIO: 02060501 Alimentación y nutrición familiar

PROYECTO PRESUPUESTARIO: 020605010101 Estudios nutricionales

OBJETIVO DEL PROGRAMA PRESUPUESTARIO: Incluye el grupo de proyectos que tienen como propósito procurar elevar el estado nutricional de grupos vulnerables, promover la autosuficiencia alimenticia en zonas y comunidades marginadas, y fomentar hábitos adecuados de consumo.

DEPENDENCIA GENERAL: E00 AREA DE OPERACIÓN

DEPENDENCIA AUXILIAR: 309 Área de Servicios Educativos

ESTRUCTURA DEL INDICADOR

NOMBRE DEL INDICADOR: Porcentaje de pláticas de fomento hábitos adecuados y aprovechamiento de apoyos nutricionales realizadas.

FÓRMULA DEL CÁLCULO: (Número de pláticas de fomento hábitos adecuados y aprovechamiento de apoyos nutricionales realizadas/ Total de pláticas de fomento hábitos adecuados y aprovechamiento de apoyos nutricionales programadas) *100

INTERPRETACIÓN: Pláticas de fomento de hábitos adecuados y aprovechamiento de apoyos nutricionales realizados respecto a las programadas

DIMENSIÓN QUE ATIENDE: Eficiencia

DESCRIPCIÓN DEL FACTOR DE COMPARACIÓN: Pláticas de fomento de hábitos adecuados y aprovechamiento de apoyos nutricionales programadas

AMBITO GEOGRAFICO: Naucalpan

COBERTURA: 560 habitantes

LINEA BASE: 60

FRECUENCIA DE MEDICIÓN: Trimestral

Numero: NA 2.1

COMPORTAMIENTO DE LAS VARIABLES DURANTE EL TRIMESTRE: Octubre-Diciembre

VARIABLE	UNIDAD DE MEDIDA	OPERACION	META ANUAL	AVANCE TRIMESTRAL		AVANCE ACUMULADO	
				Programado	%	Programado	%
Número de pláticas de fomento hábitos adecuados y aprovechamiento de apoyos nutricionales realizadas	Lista de asistencia	Sumable	60.00	15.00	25.00	15.00	100.00
Total de pláticas de fomento hábitos adecuados y aprovechamiento de apoyos nutricionales programadas	Lista de asistencia	Sumable	60.00	15.00	25.00	60.00	100.00

COMPORTAMIENTO DEL INDICADOR

Pláticas de fomento de hábitos adecuados y aprovechamiento de apoyos nutricionales

DESCRIPCION DE LA META ANUAL


META ANUAL	TRIMESTRE: Octubre-Diciembre			
	AVANCE TRIMESTRAL		AVANCE ACUMULADO	
Programado	Alcanzado	Programado	Alcanzado	SEMAFORO
100.00	100.00	100.00	100.00	VERDE

DESCRIPCION DE RESULTADOS Y JUSTIFICACION EN CASO DE VARIACION SUPERIOR A ± 10 % RESPECTO A LO PROGRAMADO

EVALUACION DEL INDICADOR

ADECUADO

DEPENDENCIA GENERAL: E00 AREA DE OPERACIÓN
DEPENDENCIA AUXILIAR: 309 Área de Servicios Educativos



ELABORÓ

C. Paola Poitro Elosa

[Handwritten signature]
LIC. Thania Torres Herrera

SISTEMA MUNICIPAL DIF DE NAUCALPAN

PBRM-088 FICHA TECNICA DE SEGUIMIENTO DE INDICADORES 2023 DE GESTIÓN O ESTRATEGICO

TIPO DE FICHA: OSFEM

PILAR DE DESARROLLO / EJE TRANSVERSAL: 1 Pilar 1: Social

TEMA DE DESARROLLO: Alimentación y nutrición para las familias.

PROGRAMA PRESUPUESTARIO: 02060501 Alimentación y nutrición familiar

PROYECTO PRESUPUESTARIO: 020605010101 Estudios nutricionales

020605010104 Asistencia alimentaria a familias

OBJETIVO DEL PROGRAMA PRESUPUESTARIO: Incluye el grupo de proyectos que tienen como propósito procurar elevar el estado nutricional de grupos vulnerables, promover la autosuficiencia alimenticia en zonas y comunidades marginadas, y fomentar hábitos adecuados de consumo.

Asistencia alimentaria a familias

DEPENDENCIA GENERAL: E00 ÁREA DE OPERACION

DEPENDENCIA AUXILIAR: 309 Área de Servicios Educativos

ESTRUCTURA DEL INDICADOR

NOMBRE DEL INDICADOR: Porcentaje de solicitudes beneficiadas con la entrega de paquetes de semillas para el establecimiento de huertos.

FÓRMULA DEL CÁLCULO: (Número de solicitudes beneficiadas con la entrega de paquetes de semillas para el establecimiento de huertos / Total de solicitudes para la entrega de paquetes de semillas para el establecimiento de huertos Solicitudes presentadas) *100

INTERPRETACIÓN: Solicitudes para obtención de paquetes de semillas para el establecimiento de huertos programadas

DIMENSIÓN QUE ATIENDE: Eficiencia

DESCRIPCIÓN DEL FACTOR DE COMPARACIÓN: Padrón de beneficiarios

ÁMBITO GEOGRÁFICO: Naucalpan

COBERTURA: 200 habitantes

LÍNEA BASE: 1

FRECUENCIA DE MEDICIÓN: Trimestral

Numero: NA 3.1

COMPORTAMIENTO DE LAS VARIABLES DURANTE EL TRIMESTRE: Octubre-Diciembre

VARIABLE	UNIDAD DE MEDIDA	OPERACION	META ANUAL	AVANCE TRIMESTRAL		AVANCE ACUMULADO	
				Programado	%	Programado	%
Número de solicitudes beneficiadas con la entrega de paquetes de semillas para el establecimiento de huertos	Padrón de beneficiados	Sumable	1.00	1.00	100.00	1.00	100.00
Total de solicitudes para la entrega de paquetes de semillas para el establecimiento de huertos Solicitudes presentadas	Padrón de beneficiados	Sumable	1.00	1.00	100.00	1.00	100.00

COMPORTAMIENTO DEL INDICADOR

DESCRIPCIÓN DE LA META ANUAL

Porcentaje solicitudes beneficiadas con la entrega de paquetes de semillas para el establecimiento de huertos

META ANUAL	AVANCE TRIMESTRAL		AVANCE ACUMULADO	
	Programado	Alcanzado	Programado	Alcanzado
100.00	100.00	100.00	100.00	100.00
	EF%	SEMAFORO	EF%	SEMAFORO
	100.00	VERDE	100.00	VERDE

DESCRIPCIÓN DE RESULTADOS Y JUSTIFICACIÓN EN CASO DE VARIACIÓN SUPERIOR A 10 % RESPECTO A LO PROGRAMADO

El número de solicitudes se concentra en un padrón para la entrega de paquetes de semillas para el establecimiento de huertos

EVALUACIÓN DEL INDICADOR

ADECUADO

DEPENDENCIA GENERAL: E00 ÁREA DE OPERACION

DEPENDENCIA AUXILIAR: 309 Área de Servicios Educativos



[Signature]

[Signature]
Lic. Thalia Torres Herrera

ELABORÓ

C. Paola Potrero Elosa

PbRm-088 FICHA TECNICA DE SEGUIMIENTO DE INDICADORES 2023 DE GESTIÓN O ESTRATEGICO

SISTEMA MUNICIPAL DIF DE NAUCALPAN

TIPO DE FICHA: OSFEM

PILAR DE DESARROLLO / EJE TRANSVERSAL: 1 Pilar 1: Social
TEMA DE DESARROLLO: Alimentación y nutrición para las familias.
PROGRAMA PRESUPUESTARIO: 02060501 Alimentación y nutrición familiar
PROYECTO PRESUPUESTARIO: 020605010101 Estudios nutricionales
OBJETIVO DEL PROGRAMA PRESUPUESTARIO: Incluye el grupo de proyectos que tienen como propósito procurar elevar el estado nutricional de grupos vulnerables, promover la autosuficiencia alimentaria en zonas y comunidades marginadas, y fomentar hábitos adecuados de consumo.
DEPENDENCIA GENERAL: E00 AREA DE OPERACIÓN
DEPENDENCIA AUXILIAR: 309 Área de Servicios Educativos

ESTRUCTURA DEL INDICADOR
NOMBRE DEL INDICADOR: Porcentaje de atención de solicitudes en materia de capacitación hortofrutícola y proyectos productivos autosustentables.
FÓRMULA DEL CÁLCULO: (Número de solicitudes de capacitación hortofrutícola y de proyectos productivos autosustentables atendidas / Total de Solicitudes de capacitación hortofrutícola y de proyectos productivos autosustentables presentadas) *100
INTERPRETACIÓN: Capacitaciones hortofrutícolas realizadas
DIMENSIÓN QUE ATIENDE: Eficiencia
DESCRIPCIÓN DEL FACTOR DE COMPARACIÓN: Capacitaciones hortofrutícolas
AMBITO GEOGRAFICO: Naucalpan
COBERTURA: 200 habitantes
LÍNEA BASE: 21
FRECUENCIA DE MEDICIÓN: Trimestral

Numero: NA 4.1

COMPORTAMIENTO DE LAS VARIABLES DURANTE EL TRIMESTRE: Octubre-Diciembre

VARIABLE	UNIDAD DE MEDIDA	OPERACION	META ANUAL	AVANCE TRIMESTRAL		AVANCE ACUMULADO	
				Programado	% Alcanzado	Programado	% Alcanzado
Número de solicitudes de capacitación hortofrutícola y de proyectos productivos autosustentables atendidas	Registro	Sumable	21.00	5.00	23.81	5.00	100.00
Total de Solicitudes de capacitación hortofrutícola y de proyectos productivos autosustentables presentadas	Registro	Sumable	21.00	5.00	23.81	5.00	100.00

COMPORTAMIENTO DEL INDICADOR

DESCRIPCION DE LA META ANUAL

META ANUAL	TRIMESTRE: Octubre-Diciembre			
	AVANCE TRIMESTRAL		AVANCE ACUMULADO	
	Programado	Alcanzado	Programado	Alcanzado
100.00	100.00	100.00	100.00	100.00
	EF%	SEMAFORO	EF%	SEMAFORO
	100.00	VERDE	100.00	VERDE

DESCRIPCION DE RESULTADOS Y JUSTIFICACION EN CASO DE VARIACION SUPERIOR A ±10 % RESPECTO A LO PROGRAMADO
 Se atiende las solicitudes de capacitación hortofrutícola y de proyectos productivos autosustentables


EVALUACION DEL INDICADOR

ADECUADO
DEPENDENCIA GENERAL: E00 AREA DE OPERACIÓN
DEPENDENCIA AUXILIAR: 309 Área de Servicios Educativos



ELABORÓ

C. Paola Poltero Eliosa



L.C. Tania Torres Herrera



SISTEMA MUNICIPAL DIF DE NAUCALPAN

PbRm-08b FICHA TECNICA DE SEGUIMIENTO DE INDICADORES 2023 DE GESTIÓN O ESTRATEGICO

TIPO DE FICHA: OSFEM

PILAR DE DESARROLLO / JEJE TRANSVERSAL: 1 Pilar 1: Social
TEMA DE DESARROLLO: Educación Incluyente y de calidad
PROGRAMA PRESUPUESTARIO: 02050101 Educación básica
PROYECTO PRESUPUESTARIO: 020501010106 Apoyo municipal a la educación básica
OBJETIVO DEL PROGRAMA PRESUPUESTARIO: Emplea las acciones de apoyo tendientes al mejoramiento de los servicios de educación en los diferentes sectores de la población en sus niveles inicial, preescolar, primaria y secundaria conforme a los programas de estudio establecidos en el Plan y programas autorizados por la SEP, asimismo incluye las acciones de apoyo para el fortalecimiento de la formación, actualización, capacitación y profes
DEPENDENCIA GENERAL: E00 AREA DE OPERACIÓN
DEPENDENCIA AUXILIAR: 309 Área de Servicios Educativos

NOMBRE DEL INDICADOR: Tasa de variación en el mejoramiento de la infraestructura física educativa
FORMULA DEL CÁLCULO: ((Infraestructura física educativa mejorada en el año actual/ Infraestructura física educativa mejorada en el año anterior)-1)*100
INTERPRETACIÓN: Expresa el porcentaje de Infraestructura Física Educativa realizada
DIMENSIÓN QUE ATIENDE: Eficiencia
DESCRIPCIÓN DEL FACTOR DE COMPARACIÓN: Año anterior
AMBITO GEOGRAFICO: Naucalpan
COBERTURA: 2000 alumnos
LINEA BASE: 1

Numero: NF 1

COMPORTAMIENTO DE LAS VARIABLES DURANTE EL TRIMESTRE: Octubre-Diciembre

VARIABLE	UNIDAD DE MEDIDA	OPERACION	META ANUAL	AVANCE TRIMESTRAL		AVANCE ACUMULADO	
				Programado	%	Programado	%
Infraestructura física educativa mejorada en el año actual	Informe	Promedio	1.00	1.00	100.00	1.00	100.00
Infraestructura física educativa mejorada en el año anterior	Informe	Promedio	1.00	1.00	100.00	1.00	100.00

COMPORTAMIENTO DEL INDICADOR
DESCRIPCION DE LA META ANUAL

TRIMESTRE: Octubre-Diciembre

META ANUAL	AVANCE TRIMESTRAL		AVANCE ACUMULADO		SEMAFORO
	Programado	Alcanzado	Programado	Alcanzado	
0.00	0.00	0.00	0.00	0.00	VERDE

DESCRIPCION DE RESULTADOS Y JUSTIFICACION EN CASO DE VARIACION SUPERIOR A ± 10 % RESPECTO A LO PROGRAMADO
 Se realizan mejoras en los jardines de niños y escuelas infantiles

ADecuADO
DEPENDENCIA GENERAL: E00 AREA DE OPERACIÓN
DEPENDENCIA AUXILIAR: 309 Área de Servicios Educativos

EVALUACION DEL INDICADOR



ELABORÓ
 Lic. Benito Martínez Yañez

VO BO
 Lic. Tania Torres Herrera



SISTEMA MUNICIPAL DIF DE NAUCALPAN

Pbrm-08b FICHA TECNICA DE SEGUIMIENTO DE INDICADORES 2023 DE GESTIÓN O ESTRATEGICO

TIPO DE FICHA: OSFEM

PILAR DE DESARROLLO / EJE TRANSVERSAL: 1 Pilar 1: Social

TEMA DE DESARROLLO: Educación Incluyente y de calidad

PROGRAMA PRESUPUESTARIO: 02050101 Educación básica

PROYECTO PRESUPUESTARIO: 020501010106 Apoyo municipal a la educación básica

OBJETIVO DEL PROGRAMA PRESUPUESTARIO: Engloba las acciones de apoyo tendientes al mejoramiento de los servicios de educación en los diferentes sectores de la población en sus niveles inicial, preescolar, primaria y secundaria conforme a los programas de estudio establecidos en el Plan y programas autorizados por la SEP, asimismo incluye las acciones de apoyo para el fortalecimiento de la formación, actualización, capacitación y profes

DEPENDENCIA GENERAL: E00 AREA DE OPERACIÓN

DEPENDENCIA AUXILIAR: 309 Área de Servicios Educativos

ESTRUCTURA DEL INDICADOR

NOMBRE DEL INDICADOR: Porcentaje de planteles educativos de nivel básico mejorados.

FÓRMULA DEL CÁLCULO: (Planteles educativos de nivel básico mejorados/Planteles educativos de nivel básico programados a mejorar)*100

INTERPRETACIÓN: Expresa el porcentaje de planteles educativos de nivel básico mejorados

DIMENSIÓN QUE ATIENDE: Eficiencia

DE COMPARACIÓN: año 2022

AMBITO GEOGRAFICO: Naucalpan

COBERTURA: 2000 alumnos

LINEA BASE: 25

FRECUENCIA DE MEDICIÓN: Semestral

Número: NC 1

COMPORTAMIENTO DE LAS VARIABLES DURANTE EL TRIMESTRE: Octubre-Diciembre

VARIABLE	UNIDAD DE MEDIDA	OPERACION	META ANUAL		AVANCE TRIMESTRAL		AVANCE ACUMULADO	
			Programado	%	Programado	%	Programado	%
Planteles educativos de nivel básico mejorados	Solicitud	Sumable	25.00	100.00	15.00	60.00	25.00	100.00
Planteles educativos de nivel básico programados a mejorar	Solicitud	Sumable	25.00	100.00	15.00	60.00	25.00	100.00

COMPORTAMIENTO DEL INDICADOR

DESCRIPCION DE LA META ANUAL

Expresa el porcentaje de planteles educativos de nivel básico mejorados

META ANUAL	AVANCE TRIMESTRAL		AVANCE ACUMULADO	
	Programado	Alcanzado	Programado	Alcanzado
100.00	100.00	100.00	100.00	100.00

DESCRIPCION DE RESULTADOS Y JUSTIFICACION EN CASO DE VARIACION SUPERIOR A ± 10 %, RESPECTO A LO PROGRAMADO

Se realizan mejoras en los jardines de niños y estancias infantiles del SMOIF

EVALUACION DEL INDICADOR

ADECUADO

DEPENDENCIA GENERAL: E00 AREA DE OPERACIÓN

DEPENDENCIA AUXILIAR: 309 Área de Servicios Educativos



ELABORO

Lic. Benito Martínez Yañez

VO BO

Lic. Tania Torres Herrera

SISTEMA MUNICIPAL DIF DE NAUCALPAN

PBRm-08b FICHA TECNICA DE SEGUIMIENTO DE INDICADORES 2023 DE GESTIÓN O ESTRATEGICO

TIPO DE FICHA: OSFEM

1 Pilar 1: Social

Educación Incluyente y de calidad

02050101 Educación básica

0205010106 Apoyo municipal a la educación básica

Engloba las acciones de apoyo tendientes al mejoramiento de los servicios de educación en los diferentes sectores de la población en sus niveles inicial, preescolar, primaria y secundaria conforme a los programas de estudio establecidos en el Plan y programas autorizados por la SEP, asimismo incluye las acciones de apoyo para el fortalecimiento de la formación, actualización, capacitación y profes

E00 AREA DE OPERACIÓN

309 Área de Servicios Educativos

ESTRUCTURA DEL INDICADOR

Nombre del indicador: Porcentaje de mantenimiento y equipamiento a plantales educativos realizados.

Fórmula del cálculo: $(\text{Mantenimiento y equipamiento a plantales educativos realizados} / \text{Mantenimiento y equipamiento a plantales educativos programados}) * 100$

Interpretación: Expresa el porcentaje de mantenimiento y equipamiento de plantales educativos

Dimensión que atiende: Eficiencia

Año: 2022

Ámbito geográfico: Naucalpan

Cobertura: 2000 alumnos

Línea base: 2

Frecuencia de medición: Semestral

Número: NA 1.1

COMPORTAMIENTO DE LAS VARIABLES DURANTE EL TRIMESTRE: Octubre-Diciembre

Variable	Unidad de medida	Operación	Meta Anual		Avance Trimestral		Avance Acumulado	
			Programado	%	Programado	%	Programado	%
Mantenimiento y equipamiento a plantales educativos realizados	Registro de mejoras	Sumable	2.00	50.00	1.00	100.00	2.00	100.00
Mantenimiento y equipamiento a plantales educativos programados	Registro de mejoras	Sumable	2.00	50.00	1.00	100.00	2.00	100.00

COMPORTAMIENTO DEL INDICADOR

DESCRIPCIÓN DE LA META ANUAL

Meta Anual	Trimestre: Octubre-Diciembre			
	Programado	Alcanzado	EF%	Semáforo
100.00	100.00	100.00	100.00	VERDE

DESCRIPCIÓN DE RESULTADOS Y JUSTIFICACIÓN EN CASO DE VARIACIÓN SUPERIOR A ± 10 % RESPECTO A LO PROGRAMADO
Se realiza el mantenimiento a los plantales educativos

EVALUACIÓN DEL INDICADOR

Adecuado
Dependencia General: E00 Área de Operación
Dependencia Auxiliar: 309 Área de Servicios Educativos

ELABORO



VO. BO.
Lic. Fabia Torres Herrera

Lic. Benito Martínez Yañez



SISTEMA MUNICIPAL DIF DE NAUCALPAN

PILAR DE DESARROLLO / EJE TRANSVERSAL:

1 Pilar 1: Social

TEMA DE DESARROLLO:

Desarrollo humano incluyente, sin discriminación y libre de violencia

PROGRAMA PRESUPUESTARIO:

02060801 Protección a la población infantil y adolescente

PROYECTO PRESUPUESTARIO:

020608010105 Promoción de la participación infantil y adolescente

OBJETIVO DEL PROGRAMA PRESUPUESTARIO:

Agrupar los proyectos que llevan a cabo los gobiernos municipales para garantizar el respeto a los derechos de los infantes y adolescentes, incluyendo aquellos que se encuentran en condiciones de marginación no acompañada, con acciones que mejoren su bienestar y desarrollo

DEPENDENCIA GENERAL:

E00 AREA DE OPERACIÓN

DEPENDENCIA AUXILIAR:

308 Área de Orientación Familiar

ESTRUCTURA DEL INDICADOR

NOMBRE DEL INDICADOR: Tasa de variación de programas y acciones encaminadas a la protección de los infantes.

FÓRMULA DEL CÁLCULO:

((Programas y acciones de protección a los infantes del año actual / Total programas y acciones de protección a los infantes del año anterior - 1) * 100

INTERPRETACIÓN:

Contribuir en el desarrollo de una vida digna para los infantes mediante la aplicación de programas que favorezcan la protección de sus derechos.

DIMENSIÓN QUE ATIENDE:

Eficiencia Anual

DESCRIPCIÓN DEL FACTOR DE COMPARACIÓN:

Archivos generales en la Procuraduría de Protección de Niñas, Niños y Adolescentes

AMBITO GEOGRAFICO:

Naucalpan

COBERTURA:

5,397 NNA

LINEA BASE

1

Numero: NF 1

FRECUENCIA DE MEDICIÓN:

Anual

COMPORTAMIENTO DE LAS VARIABLES DURANTE EL TRIMESTRE: Octubre-Diciembre

VARIABLE	UNIDAD DE MEDIDA	OPERACION	META ANUAL	AVANCE TRIMESTRAL		AVANCE ACUMULADO	
				Programado	%	Programado	%
Programas y acciones de protección a los infantes del año actual	Acción	Promedio	6.00	6.00	100.00	6.00	100.00
Total programas y acciones de protección a los infantes del año anterior	Acción	Promedio	6.00	6.00	100.00	6.00	100.00

COMPORTAMIENTO DEL INDICADOR

DESCRIPCIÓN DE LA META ANUAL

Brindar atención con programas de asistencia social a Niñas, Niños y Adolescentes

META ANUAL	TRIMESTRE: Octubre-Diciembre			
	AVANCE TRIMESTRAL	SEMAFORO	Programado	AVANCE ACUMULADO
0.00	Alcanzado	0.00	0.00	SEMAFORO VERDE
	Programado	0.00	0.00	EF% 0.00
	Alcanzado	0.00	0.00	SEMAFORO VERDE
	Programado	0.00	0.00	EF% 0.00

DESCRIPCIÓN DE RESULTADOS Y JUSTIFICACIÓN EN CASO DE VARIACIÓN SUPERIORA ±10 % RESPECTO A LO PROGRAMADO

Con los 6 programas de asistencia social se brinda prevención, atención y protección a Niñas, Niños y Adolescentes del Municipio de Naucalpan

EVALUACIÓN DEL INDICADOR

100% de cumplimiento, semáforo verde

DEPENDENCIA GENERAL:

E00 AREA DE OPERACIÓN

DEPENDENCIA AUXILIAR:

308 Área de Orientación Familiar



ELABORÓ
Lic. Amelio Luna Fortuna

VO. BO.

Lic. Eduardo Avalos González



SISTEMA MUNICIPAL DIF DE NAUCALPAN

PBRm-08b FICHA TECNICA DE SEGUIMIENTO DE INDICADORES 2023 DE GESTIÓN O ESTRATEGICO

TIPO DE FICHA: OSFEM

1 Pilar 1: Social

Desarrollo humano incluyente, sin discriminación y libre de violencia

02060801 Protección a la población infantil y adolescente

020608010105 Promoción de la participación infantil y adolescente

Agrupar los proyectos que llevan a cabo los gobiernos municipales para garantizar el respeto a los derechos de los infantes y adolescentes, incluyendo aquellos que se encuentran en condiciones de marginación no acompañada, con acciones que mejoren su bienestar y desarrollo

E00 AREA DE OPERACIÓN

308 Área de Orientación Familiar

ESTRUCTURA DEL INDICADOR

Tasa de variación de infantes atendidos con programas que favorecen la protección de sus derechos.

FÓRMULA DEL CÁLCULO: ((Infantes atendidos en el año actual con programas que favorecen la protección de sus derechos / Infantes atendidos en el año anterior con programas que favorecen la protección de sus derechos) -1) *100

INTERPRETACIÓN: Infantes a los que se protegen sus derechos

DIMENSIÓN QUE ATENDE: Eficiencia

DESCRIPCIÓN DEL FACTOR DE COMPARACIÓN: Archivos generales en la Procuraduría de Protección de Niñas, Niños y Adolescentes

AMBITO GEOGRÁFICO: Naucalpan

COBERTURA: 5,397 NNA

LINEA BASE 1

FRECUENCIA DE MEDICIÓN: Anual

Numero: NP 1

COMPORTAMIENTO DE LAS VARIABLES DURANTE EL TRIMESTRE: Octubre-Diciembre

VARIABLE	UNIDAD DE MEDIDA	OPERACION	META ANUAL	AVANCE TRIMESTRAL		AVANCE ACUMULADO	
				Programado	Alcanzado	%	Programado
Infantes atendidos en el año actual con programas que favorecen la protección de sus derechos	NNA	Promedio	5,397.00	5,397.00	100.00	5,397.00	100.00
Infantes atendidos en el año anterior con programas que favorecen la protección de sus derechos	NNA	Promedio	5,397.00	5,397.00	100.00	5,397.00	100.00

COMPORTAMIENTO DEL INDICADOR

Brindar atención con programas de asistencia social a Niñas, Niños y Adolescentes

DESCRIPCIÓN DE LA META ANUAL

META ANUAL	TRIMESTRE: Octubre-Diciembre			
	AVANCE TRIMESTRAL	AVANCE ACUMULADO	SEMAFORO	SEMAFORO
0.00	Programado 0.00	Alcanzado 0.00	EF% 0.00	VERDE
	Programado 0.00	Alcanzado 0.00	EF% 0.00	VERDE

DESCRIPCIÓN DE RESULTADOS Y JUSTIFICACION EN CASO DE VARIACION SUPERIOR A ± 10 % RESPECTO A LO PROGRAMADO

EVALUACION DEL INDICADOR

Cumplimiento al 100% del indicador, semáfor: verde

DEPENDENCIA GENERAL: E00 AREA DE OPERACIÓN

DEPENDENCIA AUXILIAR: 308 Área de Orientación Familiar



ELABORÓ Lic. Arán Jiel Luna Fortuna

VO. BO.

Lic. Eduardo Avatlos González



SISTEMA MUNICIPAL DIF DE NAUCALPAN

PhRm-08b FICHA TECNICA DE SEGUIMIENTO DE INDICADORES 2023 DE GESTIÓN O ESTRATEGICO

TIPO DE FICHA: OSFEM

1 Pilar 1: Social

PILAR DE DESARROLLO / EJE TRANSVERSAL: Desarrollo humano incluyente, sin discriminación y libre de violencia

TEMA DE DESARROLLO: 02060801 Protección a la población infantil y adolescente

PROGRAMA PRESUPUESTARIO: 020608010105 Promoción de la participación infantil y adolescente

PROYECTO PRESUPUESTARIO: Agrupa los proyectos que llevan a cabo los gobiernos municipales para garantizar el respeto a los derechos de los infantes y adolescentes, incluyendo aquellos que se encuentran en condiciones de marginación no acompañada, con acciones que mejoren su bienestar y desarrollo

OBJETIVO DEL PROGRAMA PRESUPUESTARIO: E00 AREA DE OPERACIÓN

DEPENDENCIA GENERAL: 308 Área de Orientación Familiar

DEPENDENCIA AUXILIAR:

ESTRUCTURA DEL INDICADOR

NOMBRE DEL INDICADOR: Porcentaje de infantes en situación de vulnerabilidad de sus derechos detectados.

FÓRMULA DEL CÁLCULO: (Número de infantes detectados en situación de vulnerabilidad / Total de infantes previstos a ser detectados en situación de vulnerabilidad) *100

INTERPRETACIÓN:

DIMENSIÓN QUE ATIENDE: Brindar atención con programas de asistencia social a Niñas, Niños y Adolescentes

DESCRIPCIÓN DEL FACTOR DE COMPARACIÓN: Eficiencia

AMBITO GEOGRAFICO: Archivos generales en la Procuraduría de Protección de Niñas, Niños y Adolescentes

COBERTURA: Naucalpan

LÍNEA BASE: 220 NNA

Número: 1

FRECUENCIA DE MEDICIÓN: Semestral

Número: NC 1

COMPORTAMIENTO DE LAS VARIABLES DURANTE EL TRIMESTRE: Octubre-Diciembre

VARIABLE	UNIDAD DE MEDIDA	OPERACION	META ANUAL	AVANCE TRIMESTRAL		AVANCE ACUMULADO			
				Programado	%	Alcanzado	%	Programado	%
Número de infantes detectados en situación de vulnerabilidad	Infante	Sumable	200.00	100.00	50.00	120.00	100.00	200.00	110.00
Total de infantes previstos a ser detectados en situación de vulnerabilidad	Infante	Sumable	200.00	100.00	50.00	100.00	100.00	200.00	100.00

COMPORTAMIENTO DEL INDICADOR

Brindar atención con programas de asistencia social a Niñas, Niños y Adolescentes

DESCRIPCIÓN DE LA META ANUAL

META ANUAL	TRIMESTRE: Octubre-Diciembre			
	Programado	Alcanzado	SEMAFORO	EF%
100.00	100.00	120.00	VERDE	120.00
		110.00	VERDE	110.00

DESCRIPCIÓN DE RESULTADOS Y JUSTIFICACIÓN EN CASO DE VARIACIÓN SUPERIOR A ± 10% RESPECTO A LO PROGRAMADO

EVALUACION DEL INDICADOR

Semáforo verde

DEPENDENCIA GENERAL: E00 AREA DE OPERACIÓN

DEPENDENCIA AUXILIAR: 308 Área de Orientación Familiar



ELABORÓ: Lic. Ailinabel Luna Fortuna

VO. BO.: Lic. Eduardo Avalos González



SISTEMA MUNICIPAL DIF DE NAUCALPAN

PBRm-08b FICHA TECNICA DE SEGUIMIENTO DE INDICADORES 2023 DE GESTIÓN O ESTRATEGICO

TIPO DE FICHA: OSFEM

1 Pilar 1: Social

Desarrollo humano incluyente, sin discriminación y libre de violencia
02060801 Protección a la población infantil y adolescente

020608010105 Promoción de la participación infantil y adolescente

Agrupar los proyectos que llevan a cabo los gobiernos municipales para garantizar el respeto a los derechos de los infantes y adolescentes, incluyendo aquellos que se encuentran en condiciones de marginación no acompañada, con acciones que mejoren su bienestar y desarrollo

E00 AREA DE OPERACIÓN

308 Área de Orientación Familiar

ESTRUCTURA DEL INDICADOR

NOMBRE DEL INDICADOR: Porcentaje de servicios asistenciales otorgados a la población infantil y adolescente.
FÓRMULA DEL CÁLCULO: (Número de servicios asistenciales otorgados a la población infantil y adolescente/Total de servicios asistenciales a la población infantil y adolescente programados) *100
INTERPRETACIÓN: Brindar atención con programas de asistencia social a Niñas, Niños y Adolescentes

FRECUENCIA DE MEDICIÓN: Trimestral

DIMENSIÓN QUE ATENDE: Eficiencia

DESCRIPCIÓN DEL FACTOR DE COMPARACIÓN: Archivos generales en la Procuraduría de Protección de Niñas, Niños y Adolescentes

AMBITO GEOGRAFICO: Naucalpan

COBERTURA: 2,400 NNA

LINEA BASE: 1

Numero: NC 2

COMPORTAMIENTO DE LAS VARIABLES DURANTE EL TRIMESTRE: Octubre-Diciembre

VARIABLE	UNIDAD DE MEDIDA	OPERACION	META ANUAL	AVANCE TRIMESTRAL		AVANCE ACUMULADO			
				Programado	%	Alcanzado	%	Programado	%
Número de servicios asistenciales otorgados a la población infantil y adolescente	Servicio asistencial	Sumable	2,400.00	600.00	25.00	600.00	100.00	2,400.00	100.00
Total de servicios asistenciales a la población infantil y adolescente programados	Servicio asistencial	Sumable	2,400.00	600.00	25.00	600.00	100.00	2,400.00	100.00

COMPORTAMIENTO DEL INDICADOR

DESCRIPCIÓN DE LA META ANUAL

Brindar atención con programas de asistencia social a Niñas, Niños y Adolescentes

META ANUAL	TRIMESTRE: Octubre-Diciembre				AVANCE ACUMULADO	
	Programado	Alcanzado	EF%	SEMAFORO	Programado	Alcanzado
100.00	100.00	100.00	100.00	VERDE	100.00	100.00
				VERDE		

DESCRIPCIÓN DE RESULTADOS Y JUSTIFICACIÓN EN CASO DE VARIACIÓN SUPERIOR A ±10 % RESPECTO A LO PROGRAMADO

EVALUACIÓN DEL INDICADOR

ADECUADO
DEPENDENCIA GENERAL: E00 AREA DE OPERACIÓN
DEPENDENCIA AUXILIAR: 308 Área de Orientación Familiar



ELABORÓ
Lic. Alberto Luma Fortuna

VO. BO.
Lic. Eduardo Avalos González



SISTEMA MUNICIPAL DIF DE NAUCALPAN

PBRm-08b FICHA TECNICA DE SEGUIMIENTO DE INDICADORES 2023 DE GESTIÓN O ESTRATEGICO

TIPO DE FICHA: OSFEM

1 Pilar 1: Social

PILAR DE DESARROLLO / EJE TRANSVERSAL:

Desarrollo humano incluyente, sin discriminación y libre de violencia

TEMA DE DESARROLLO:

02060801 Protección a la población infantil y adolescente

PROGRAMA PRESUPUESTARIO:

02060801.0105 Promoción de la participación infantil y adolescente

PROYECTO PRESUPUESTARIO:

Agrupar los proyectos que llevan a cabo los gobiernos municipales para garantizar el respeto a los derechos de los infantes y adolescentes, incluyendo aquellos que se encuentran en condiciones de marginación no acompañada, con acciones que mejoren su bienestar y desarrollo

OBJETIVO DEL PROGRAMA PRESUPUESTARIO:

E00 AREA DE OPERACIÓN

DEPENDENCIA GENERAL:

308 Área de Orientación Familiar

DEPENDENCIA AUXILIAR:

E00 AREA DE OPERACIÓN

308 Área de Orientación Familiar

NOMBRE DEL INDICADOR: Porcentaje de redes infantiles conformadas para promover sus derechos.

FÓRMULA DEL CÁLCULO: (Número de redes infantiles conformadas / Total de redes infantiles programadas) *100

INTERPRETACIÓN: Brindar atención con programas de asistencia social a Niñas, Niños y Adolescentes

DIMENSIÓN QUE ATIENDE: Eficiencia

DESCRIPCIÓN DEL FACTOR DE COMPARACIÓN: Red Infantil

AMBITO GEOGRAFICO: Naucalpan

COBERTURA: 2,400 NNA

LINEA BASE: 1

FRECUENCIA DE MEDICIÓN: Trimestral

Numero: NC 3

COMPORTAMIENTO DE LAS VARIABLES DURANTE EL TRIMESTRE: Octubre-Diciembre

VARIABLE	UNIDAD DE MEDIDA	OPERACION	META ANUAL	AVANCE TRIMESTRAL		AVANCE ACUMULADO	
				Programado	%	Programado	%
Número de redes infantiles conformadas	Red	Sumable	1.00	100.00	1.00	100.00	1.00
Total de redes infantiles programadas	Red	Sumable	1.00	100.00	1.00	100.00	1.00

COMPORTAMIENTO DEL INDICADOR

DESCRIPCION DE LA META ANUAL

Brindar atención con programas de asistencia social a Niñas, Niños y Adolescentes

META ANUAL	TRIMESTRE: Octubre-Diciembre				SEMAFORO
	Programado	Alcanzado	EF%	AVANCE ACUMULADO	
100.00	100.00	100.00	100.00	100.00	VERDE

DESCRIPCION DE RESULTADOS Y JUSTIFICACION EN CASO DE VARIACION SUPERIOR A ± 10 % RESPECTO A LO PROGRAMADO

EVALUACION DEL INDICADOR

ADECUADO

DEPENDENCIA GENERAL: E00 AREA DE OPERACIÓN

DEPENDENCIA AUXILIAR: 308 Área de Orientación Familiar



LABORO
Lic. Juan José Luna Fortuna

VO. BO.

Lic. Eduardo Avalos González

SISTEMA MUNICIPAL DIF DE NAUCALPAN

PILAR DE DESARROLLO / EJE TRANSVERSAL:

TEMA DE DESARROLLO:

PROGRAMA PRESUPUESTARIO:

PROYECTO PRESUPUESTARIO:

OBJETIVO DEL PROGRAMA PRESUPUESTARIO:

DEPENDENCIA GENERAL:

DEPENDENCIA AUXILIAR:

1 Pilar 1: Social

Desarrollo humano incluyente, sin discriminación y libre de violencia

02060801 Protección a la población infantil y adolescente

020608010105 Promoción de la participación infantil y adolescente

Agrupar los proyectos que llevan a cabo los gobiernos municipales para garantizar el respeto a los derechos de los infantes y adolescentes, incluyendo aquellos que se encuentran en condiciones de marginación no acompañada, con acciones que mejoren su bienestar y desarrollo

E00 AREA DE OPERACIÓN

308 Área de Orientación Familiar

ESTRUCTURA DEL INDICADOR

Nombre del indicador: Porcentaje de prácticas otorgadas en materia de protección de derechos de las niñas, niños y adolescentes.

Fórmula del cálculo: (Número de prácticas otorgadas en materia de protección de derechos de las niñas, niños y adolescentes / Total de prácticas en materia de protección de derechos de las niñas, niños y adolescentes programadas) *100

Interpretación: Brindar atención con programas de asistencia social a Niñas, Niños y Adolescentes

Dimensión que atiende: Eficiencia

Descripción del factor de comparación: Prácticas brindadas a NNA

Ámbito geográfico: Naucalpan

Cobertura: 2,400 NNA

Línea base: 0

Frecuencia de medición: Trimestral

Tipo de ficha: OSFEM

Numero: NA 1.1

COMPORTAMIENTO DE LAS VARIABLES DURANTE EL TRIMESTRE: Octubre-Diciembre

VARIABLE	UNIDAD DE MEDIDA	OPERACION	META ANUAL	AVANCE TRIMESTRAL		AVANCE ACUMULADO	
				Programado	%	Programado	%
Número de prácticas otorgadas en materia de protección de derechos de las niñas, niños y adolescentes	práctica	Sumable	39.00	0.00	0.00	39.00	102.56
Total de prácticas en materia de protección de derechos de las niñas, niños y adolescentes programadas	práctica	Sumable	39.00	0.00	0.00	39.00	100.00

COMPORTAMIENTO DEL INDICADOR

DESCRIPCION DE LA META ANUAL

META ANUAL	AVANCE TRIMESTRAL		AVANCE ACUMULADO		SEMAFORO
	Programado	Alcanzado	Programado	Alcanzado	
100.00	0.00	0.00	100.00	102.56	VERDE

DESCRIPCION DE RESULTADOS Y JUSTIFICACION EN CASO DE VARIACION SUPERIOR A ± 10 % RESPECTO A LO PROGRAMADO

EVALUACION DEL INDICADOR

ADECUADO

DEPENDENCIA GENERAL: E00 AREA DE OPERACIÓN

DEPENDENCIA AUXILIAR: 308 Área de Orientación Familiar



ELABORADO
Lic. Alvaro Luna Fortuna

VO. BO

Lic. Eduardo Avalos González



SISTEMA MUNICIPAL DIF DE NAUCALPAN

PILAR DE DESARROLLO / EJE TRANSVERSAL:

TEMA DE DESARROLLO:

PROGRAMA PRESUPUESTARIO:

PROYECTO PRESUPUESTARIO:

OBJETIVO DEL PROGRAMA PRESUPUESTARIO:

DEPENDENCIA GENERAL:

DEPENDENCIA AUXILIAR:

NOMBRE DEL INDICADOR:

FÓRMULA DEL CÁLCULO:

INTERPRETACIÓN:

DIMENSIÓN QUE ATIENDE:

DESCRIPCIÓN DEL FACTOR DE COMPARACIÓN:

AMBITO GEOGRAFICO:

COBERTURA:

LINEA BASE

Numero: NA 1.2

1 Pilar 1: Social

Desarrollo humano incluyente, sin discriminación y libre de violencia

02060801 Protección a la población infantil y adolescente

020608010105 Promoción de la participación infantil y adolescente

Agrupar los proyectos que llevarán a cabo los gobiernos municipales para garantizar el respeto a los derechos de los niños y adolescentes, incluyendo aquellos que se encuentran en condiciones de marginación no acompañada, con acciones que mejoren su bienestar y desarrollo

E00 AREA DE OPERACIÓN

308 Área de Orientación Familiar

ESTRUCTURA DEL INDICADOR

Porcentaje de vulneración de derechos de las niñas, niños y adolescentes confirmados atendidos.

(Número de reportes de vulneración de derechos confirmados y atendidos/ Total de reportes de vulneración de derechos recibidos) *100

Atención NNA vulnerados

Eficiencia

Archivos generales en la Procuraduría de Protección de Niñas, Niños y Adolescentes

Naucalpan

5,357 NNA

1

FRECUENCIA DE MEDICIÓN: Trimestral

TIPO DE FICHA: OSFEM

COMPORTAMIENTO DE LAS VARIABLES DURANTE EL TRIMESTRE: Octubre-Diciembre

VARIABLE	UNIDAD DE MEDIDA	OPERACION	META ANUAL	AVANCE TRIMESTRAL		AVANCE ACUMULADO	
				Programado	%	Programado	%
Número de reportes de vulneración de derechos confirmados y atendidos	Reporte	Sumable	230.00	60.00	230.00	100.00	85.65
Total de reportes de vulneración de derechos recibidos	Orientación	Sumable	640.00	160.00	640.00	100.00	90.63

COMPORTAMIENTO DEL INDICADOR

DESCRIPCIÓN DE LA META ANUAL

META ANUAL	AVANCE TRIMESTRAL		AVANCE ACUMULADO		SEMAFORO
	Programado	Alcanzado	Programado	Alcanzado	
35.94	37.50	33.13	88.35	35.94	VERDE
			37.93	105.54	VERDE

DESCRIPCIÓN DE RESULTADOS Y JUSTIFICACIÓN EN CASO DE VARIACIÓN SUPERIOR A ± 10 % RESPECTO A LO PROGRAMADO
Se realizan orientaciones a las solicitudes de orientación sobre casos de vulneración de derechos de NNA y se atiende a los casos confirmados

EVALUACION DEL INDICADOR

ADECUADO

DEPENDENCIA GENERAL: E00 AREA DE OPERACIÓN

DEPENDENCIA AUXILIAR: 308 Área de Orientación Familiar



ELABORÓ
Lic. Ann Josefina Fortuna

VO BO
Lic. Eduardo Avilés González



SISTEMA MUNICIPAL DIF DE NAUCALPAN

PKRm-086 FICHA TECNICA DE SEGUIMIENTO DE INDICADORES 2023 DE GESTIÓN O ESTRATEGICO

TIPO DE FICHA: OSFEM

PILAR DE DESARROLLO / EJE TRANSVERSAL: 1 Pilar 1: Social

TEMA DE DESARROLLO: Desarrollo humano incluyente, sin discriminación y libre de violencia
PROGRAMA PRESUPUESTARIO: 02060801 Protección a la población infantil y adolescente

PROYECTO PRESUPUESTARIO: 020608010105 Promoción de la participación infantil y adolescente

OBJETIVO DEL PROGRAMA PRESUPUESTARIO: Agrupa los proyectos que llevan a cabo los gobiernos municipales para garantizar el respeto a los derechos de los infantes y adolescentes, incluyendo aquellos que se encuentran en condiciones de marginación no acompañada, con acciones que mejoren su bienestar y desarrollo

DEPENDENCIA GENERAL: E00 AREA DE OPERACIÓN

DEPENDENCIA AUXILIAR: 308 Área de Orientación Familiar

ESTRUCTURA DEL INDICADOR

NOMBRE DEL INDICADOR: Porcentaje de menores beneficiados con servicios integrales asistenciales con expedientes conformados.
FÓRMULA DEL CÁLCULO: (Número de menores beneficiados con expedientes conformados / Total de expedientes programados para conformar) *100

INTERPRETACIÓN: Brindar atención con programas de asistencia social a Niñas, Niños y Adolescentes

DIMENSIÓN QUE ATIENDE: Eficiencia

DESCRIPCIÓN DEL FACTOR DE COMPARACIÓN: Archivos generales en la Procuraduría de Protección de Niñas, Niños y Adolescentes

AMBITO GEOGRAFICO: Naucalpan

COBERTURA: 220 NNA

LINEA BASE: 1

Numero: NA 2.1

FRECUENCIA DE MEDICIÓN: Trimestral

COMPORTAMIENTO DE LAS VARIABLES DURANTE EL TRIMESTRE: Octubre-Diciembre

VARIABLE	UNIDAD DE MEDIDA	OPERACION	META ANUAL		AVANCE TRIMESTRAL		AVANCE ACUMULADO	
			Programado	Alcanzado	%	Alcanzado	%	Alcanzado
Número de menores beneficiados con expedientes conformados	Infante	Sumable	227.00	220.00	100.00	220.00	96.92	220.00
Total de expedientes programados para conformar	Infante	Sumable	227.00	227.00	100.00	227.00	100.00	227.00

COMPORTAMIENTO DEL INDICADOR

DESCRIPCIÓN DE LA META ANUAL

Brindar atención con programas de asistencia social a Niñas, Niños y Adolescentes

META ANUAL	AVANCE TRIMESTRAL		AVANCE ACUMULADO		SEMAFORO
	Programado	Alcanzado	Programado	Alcanzado	
100.00	100.00	96.92	100.00	96.92	VERDE

DESCRIPCIÓN DE RESULTADOS Y JUSTIFICACIÓN EN CASO DE VARIACIÓN SUPERIOR A ±10 % RESPECTO A LO PROGRAMADO

EVALUACION DEL INDICADOR

ADECUADO

DEPENDENCIA GENERAL: E00 AREA DE OPERACIÓN
DEPENDENCIA AUXILIAR: 308 Área de Orientación Familiar

ELABORO
Lic. Alén Juanita Fortuna



VO. BO.

Lic. Eduardo Avilés González

SISTEMA MUNICIPAL DIF DE NAUCALPAN

Pbrm-08b FICHA TECNICA DE SEGUIMIENTO DE INDICADORES 2023 DE GESTIÓN O ESTRATEGICO

TIPO DE FICHA: OSFEM

PILAR DE DESARROLLO / EJE TRANSVERSAL: 1 Pilar 1: Social

TEMA DE DESARROLLO: Desarrollo humano incluyente, sin discriminación y libre de violencia

PROGRAMA PRESUPUESTARIO: 02060801 Protección a la población infantil y adolescente

PROYECTO PRESUPUESTARIO: 020608010105 Promoción de la participación infantil y adolescente

OBJETIVO DEL PROGRAMA PRESUPUESTARIO: Agrupa los proyectos que llevan a cabo los gobiernos municipales para garantizar el respeto a los derechos de los infantes y adolescentes, incluyendo aquellos que se encuentran en condiciones de marginación no acompañada, con acciones que mejoren su bienestar y desarrollo

DEPENDENCIA GENERAL: E00 AREA DE OPERACIÓN

DEPENDENCIA AUXILIAR: 308 Área de Orientación Familiar

ESTRUCTURA DEL INDICADOR

NOMBRE DEL INDICADOR: Porcentaje de cumplimiento en las visitas de seguimiento a menores beneficiados con servicios integrales y asistenciales.
 FÓRMULA DEL CÁLCULO: (Número de visitas de seguimiento a menores beneficiados con servicios integrales y asistenciales realizadas / Total visitas de seguimiento a menores beneficiados con servicios integrales y asistenciales programadas) *100

INTERPRETACIÓN: Brindar atención con programas de asistencia social a Niñas, Niños y Adolescentes

DIMENSIÓN QUE ATIENDE: Eficiencia

DESCRIPCIÓN DEL FACTOR DE COMPARACIÓN: Archivos generados en la Procuraduría de Protección de Niñas, Niños y Adolescentes

AMBITO GEOGRAFICO: Naucalpan

COBERTURA: 220 NNA

LINEA BASE: 1

Numero: NA 2.2

FRECUENCIA DE MEDICIÓN: Trimestral

COMPORTAMIENTO DE LAS VARIABLES DURANTE EL TRIMESTRE: Octubre-Diciembre

VARIABLE	UNIDAD DE MEDIDA	OPERACION	META ANUAL	AVANCE TRIMESTRAL		AVANCE ACUMULADO		
				Programado	% Alcanzado	Programado	% Alcanzado	
Número de visitas de seguimiento a menores beneficiados con servicios integrales y asistenciales realizadas	Visita	Sumable	20.00	5.00	25.00	100.00	20.00	100.00
Total visitas de seguimiento a menores beneficiados con servicios integrales y asistenciales programadas	Visita	Sumable	20.00	5.00	25.00	100.00	20.00	100.00

COMPORTAMIENTO DEL INDICADOR

DESCRIPCION DE LA META ANUAL

Brindar atención con programas de asistencia social a Niñas, Niños y Adolescentes

META ANUAL	AVANCE TRIMESTRAL		AVANCE ACUMULADO	
	Programado	Alcanzado	Programado	Alcanzado
100.00	100.00	100.00	100.00	100.00

DESCRIPCION DE RESULTADOS Y JUSTIFICACION EN CASO DE VARIACION SUPERIOR A ±10 % RESPECTO A LO PROGRAMADO

Se realizan las visitas de seguimiento

EVALUACION DEL INDICADOR

ADECUADO

DEPENDENCIA GENERAL: E00 AREA DE OPERACIÓN

DEPENDENCIA AUXILIAR: 308 Área de Orientación Familiar



E LABDO
 Lic. Juan José L. Martínez Cortina

VO. BO.

Lic. Eduardo Avalos González

SISTEMA MUNICIPAL DIF DE NAUCALPAN

PRM-08b FICHA TECNICA DE SEGUIMIENTO DE INDICADORES 2023 DE GESTIÓN O ESTRATEGICO

TIPO DE FICHA: OSFEM

PILAR DE DESARROLLO / EJE TRANSVERSAL: 1 Pilar 1: Social
TEMA DE DESARROLLO: Desarrollo humano incluyente, sin discriminación y libre de violencia
PROGRAMA PRESUPUESTARIO: 02060801 Protección a la población infantil y adolescente
PROYECTO PRESUPUESTARIO: 020608010105 Promoción de la participación infantil y adolescente
OBJETIVO DEL PROGRAMA PRESUPUESTARIO: Agrupa los proyectos que llevan a cabo los gobiernos municipales para garantizar el respeto a los derechos de los infantes y adolescentes, incluyendo aquellos que se encuentran en condiciones de marginación no acompañada, con acciones que mejoren su bienestar y desarrollo
E00 AREA DE OPERACIÓN: E00 Área de Orientación Familiar
DEPENDENCIA GENERAL: 308 Área de Orientación Familiar
DEPENDENCIA AUXILIAR: 308 Área de Orientación Familiar

ESTRUCTURA DEL INDICADOR
NOMBRE DEL INDICADOR: Promedio de asistentes a los talleres de capacitación infantil para la difusión de los derechos de la niñez.
FÓRMULA DEL CÁLCULO: (Asistentes a los talleres de capacitación infantil para la difusión de los derechos de la niñez / Total de talleres de capacitación infantil para la difusión de los derechos de la niñez realizados)
INTERPRETACIÓN: Brindar atención con programas de asistencia social a Niñas, Niños y Adolescentes
DIMENSIÓN QUE ATIENDE: Eficiencia
DESCRIPCIÓN DEL FACTOR DE COMPARACIÓN: Archivos generales en la Procuraduría de Protección de Niñas, Niños y Adolescentes
AMBITO GEOGRAFICO: Naucalpan
COBERTURA: 100 NNA
LINEA BASE: 1

FRECUENCIA DE MEDICIÓN: Trimestral

Numero: NA 3.1

COMPORTAMIENTO DE LAS VARIABLES DURANTE EL TRIMESTRE: Octubre-Diciembre

VARIABLE	UNIDAD DE MEDIDA	OPERACION	META ANUAL	AVANCE TRIMESTRAL		AVANCE ACUMULADO	
				Programado	%	Programado	%
Asistentes a los talleres de capacitación infantil para la difusión de los derechos de la niñez	Asistente	Sumable	100.00	0.00	0.00	100.00	100.00
Total de talleres de capacitación infantil para la difusión de los derechos de la niñez realizados	Taller	Sumable	2.00	0.00	0.00	2.00	100.00

COMPORTAMIENTO DEL INDICADOR

Brindar atención con programas de asistencia social a Niñas, Niños y Adolescentes

META ANUAL	AVANCE TRIMESTRAL		AVANCE ACUMULADO	
	Programado	Alcanzado	Programado	Alcanzado
50.00	0.00	0.00	50.00	50.00
		EF%		SEMÁFORO
		0.00	100.00	VERDE

DESCRIPCIÓN DE RESULTADOS Y JUSTIFICACIÓN EN CASO DE VARIACIÓN SUPERIOR A ± 10 % RESPECTO A LO PROGRAMADO
 De difunden los derechos de la niñez

EVALUACION DEL INDICADOR

ADECUADO
DEPENDENCIA GENERAL: E00 AREA DE OPERACIÓN
DEPENDENCIA AUXILIAR: 308 Área de Orientación Familiar



ELABORO
 Lic. Aén Julieta Luján Fortuna

VO. BO.

Lic. Eduard / Alvaro González



SISTEMA MUNICIPAL DIF DE NAUCALPAN

PRM-08b FICHA TECNICA DE SEGUIMIENTO DE INDICADORES 2023 DE GESTIÓN O ESTRATEGICO

TIPO DE FICHA: OSFEM

PILAR DE DESARROLLO / EJE TRANSVERSAL: 1 Pilar 1: Social

TEMA DE DESARROLLO: Desarrollo humano incluyente, sin discriminación y libre de violencia

PROGRAMA PRESUPUESTARIO: 02060801 Protección a la población infantil y adolescente

PROYECTO PRESUPUESTARIO: 020608010105 Promoción de la participación infantil y adolescente

OBJETIVO DEL PROGRAMA PRESUPUESTARIO: Agrupa los proyectos que llevan a cabo los gobiernos municipales para garantizar el respeto a los derechos de los infantes y adolescentes, incluyendo aquellos que se encuentran en condiciones de marginación no acompañada, con acciones que mejoren su bienestar y desarrollo

DEPENDENCIA GENERAL: E00 AREA DE OPERACIÓN

DEPENDENCIA AUXILIAR: 308 Área de Orientación Familiar

ESTRUCTURA DEL INDICADOR

NOMBRE DEL INDICADOR: Porcentaje de sesiones del SIMUPINNA realizadas.

FÓRMULA DEL CÁLCULO: (Sesiones del SIMUPINNA realizadas/Sesiones del SIMUPINNA programadas)*100

INTERPRETACIÓN: Brindar atención con programas de asistencia social a Niñas, Niños y Adolescentes

DIMENSIÓN QUE ATIENDE: Eficiencia

DESCRIPCIÓN DEL FACTOR DE COMPARACIÓN: Archivos generales en la Procuraduría de Protección de Niñas, Niños y Adolescentes

AMBITO GEOGRAFICO: Naucalpan

COBERTURA: 5,397 NNA

LINEA BASE: 1

Numero: NA 3.2

FRECUENCIA DE MEDICIÓN: Trimestral

COMPORTAMIENTO DE LAS VARIABLES DURANTE EL TRIMESTRE: Octubre-Diciembre

VARIABLE	UNIDAD DE MEDIDA	OPERACION	META ANUAL	AVANCE TRIMESTRAL		AVANCE ACUMULADO	
				Programado	%	Programado	%
Sesiones del SIMUPINNA realizadas	Acta	Sumable	3.00	1.00	33.33	3.00	100.00
Sesiones del SIMUPINNA programadas	Acta	Sumable	3.00	1.00	33.33	3.00	100.00

COMPORTAMIENTO DEL INDICADOR

DESCRIPCION DE LA META ANUAL

META ANUAL	AVANCE TRIMESTRAL		AVANCE ACUMULADO		SEMAFORO
	Programado	Alcanzado	Programado	Alcanzado	
100.00	100.00	100.00	100.00	100.00	VERDE

DESCRIPCIÓN DE RESULTADOS Y JUSTIFICACIÓN EN CASO DE VARIACIÓN SUPERIOR A ± 10 % RESPECTO A LO PROGRAMADO

Se realizaron las sesiones de SIMUPINNA

EVALUACION DEL INDICADOR

ADECUADO

DEPENDENCIA GENERAL: E00 AREA DE OPERACIÓN

DEPENDENCIA AUXILIAR: 308 Área de Orientación Familiar



ELABORO: Lic. Alan Juan Luna Fortuna

V. O. B. O. Lic. Eduardo Avalos González



TIPO DE FICHA: OSFEM

P0Rm-08b FICHA TECNICA DE SEGUIMIENTO DE INDICADORES 2023 DE GESTIÓN O ESTRATEGICO

SISTEMA MUNICIPAL DIF DE NAUCALPAN

1 Pilar 1: Social

Desarrollo humano incluyente, sin discriminación y libre de violencia
02060803 Apoyo a los adultos mayores

020608030102 Asistencia social a los adultos mayores

Objetivo del programa presupuestario: Incluye acciones oportunas y de calidad en materia de nutrición, educación, cultura, recreación, atención psicológica y jurídica, para que los adultos mayores disfruten de un envejecimiento activo, digno y con autosuficiencia.

F00 AREA DE GESTIÓN SOCIAL
301 Unidad de Asistencia Social

ESTRUCTURA DEL INDICADOR

Nombre del indicador: Tasa de variación en el número de programas de apoyo a los adultos mayores gestionados.
 Fórmula del cálculo: ((Programas de apoyo a los adultos mayores gestionados en el año actual/Programas de apoyo a los adultos mayores gestionados en el año anterior)-1)*100
 Interpretación: Programas de apoyo a los adultos mayores gestionados en el año actual respecto al año anterior
 Dimensión que atiende: Eficiencia
 Descripción del factor de comparación: Programas de apoyo gestionados el año anterior

Frecuencia de medición: Anual

Ámbito geográfico: Naucalpan
 Cobertura: 1,544 adultos mayores
 Línea base: 2

Número: NF 1

COMPORTAMIENTO DE LAS VARIABLES DURANTE EL TRIMESTRE: Octubre-Diciembre

VARIABLE	UNIDAD DE MEDIDA	OPERACIÓN	META ANUAL		AVANCE TRIMESTRAL		AVANCE ACUMULADO	
			Programa	Promedio	Programado	%	Programado	%
Programas de apoyo a los adultos mayores gestionados en el año actual	Programa	Promedio	2.00	2.00	2.00	100.00	2.00	100.00
Programas de apoyo a los adultos mayores gestionados en el año anterior	Programa	Promedio	2.00	2.00	2.00	100.00	2.00	100.00

**COMPORTAMIENTO DEL INDICADOR
DESCRIPCIÓN DE LA META ANUAL**

META ANUAL	TRIMESTRE: Octubre-Diciembre			
	AVANCE TRIMESTRAL	SEMAFORO	AVANCE ACUMULADO	SEMAFORO
0.00	Alcanzado	VERDE	Alcanzado	VERDE
0.00	EF%	0.00	EF%	0.00

DESCRIPCIÓN DE RESULTADOS Y JUSTIFICACIÓN EN CASO DE VARIACIÓN SUPERIOR A 10% RESPECTO A LO PROGRAMADO
 Se realiza la gestión de apoyo a los adultos mayores


EVALUACIÓN DEL INDICADOR

ADECUADO
 F00 AREA DE GESTIÓN SOCIAL
 301 Unidad de Asistencia Social



ELABORÓ
 Lic. Rita Angélica Serrano Martínez

VO. BO.
 Lic. Alma Olga Chávez Guillén



Pbrm-08b FICHA TECNICA DE SEGUIMIENTO DE INDICADORES 2023 DE GESTIÓN O ESTRATEGICO

SISTEMA MUNICIPAL DIF DE NAUCALPAN

TIPO DE FICHA: OSFEM

1 Pilar 1: Social

Desarrollo humano incluyente, sin discriminación y libre de violencia

02060803 Apoyo a los adultos mayores

020608030102 Asistencia social a los adultos mayores

Incluye acciones oportunas y de calidad en materia de nutrición, educación, cultura, recreación, atención psicológica y jurídica, para que los adultos mayores disfruten de un envejecimiento activo, digno y con autosuficiencia.

F00 AREA DE GESTIÓN SOCIAL

301 Unidad de Asistencia Social

ESTRUCTURA DEL INDICADOR

Tasa de variación en el número de adultos mayores beneficiados.

FÓRMULA DEL CÁLCULO: (Número de adultos mayores beneficiados en el año actual/ Número de adultos mayores beneficiados en el año anterior)-1)* 100

Adultos mayores beneficiados con apoyos

Eficiencia

Número de adultos mayores beneficiados en el año anterior

Naucalpan

1,544 adultos mayores

2155

FRECUENCIA DE MEDICIÓN: Anual

Número: NP 1

COMPORTAMIENTO DE LAS VARIABLES DURANTE EL TRIMESTRE: Octubre-Diciembre

VARIABLE	UNIDAD DE MEDIDA	OPERACION	META ANUAL		AVANCE TRIMESTRAL		AVANCE ACUMULADO	
			Beneficiado	Beneficiado	Programado	Alcanzado	Programado	Alcanzado
Número de adultos mayores beneficiados en el año actual	Beneficiado	Constante	1,544.00	1,544.00	1,544.00	1,544.00	1,544.00	100.00
Número de adultos mayores beneficiados en el año anterior	Beneficiado	Constante	2,155.00	2,155.00	2,155.00	2,155.00	2,155.00	100.00

COMPORTAMIENTO DEL INDICADOR

DESCRIPCION DE LA META ANUAL

Número de adultos mayores beneficiados en el año anterior

META ANUAL	AVANCE TRIMESTRAL		AVANCE ACUMULADO	
	Programado	Alcanzado	Programado	Alcanzado
-28.35	-28.35	-28.35	-28.35	-28.35
SEMAFORO	VERDE	VERDE	SEMAFORO	VERDE
EF%	100.00	100.00	EF%	100.00

DESCRIPCION DE RESULTADOS Y JUSTIFICACION EN CASO DE VARIACION SUPERIOR A ± 10 % RESPECTO A LO PROGRAMADO

Se benefició a adultos mayores

EVALUACION DEL INDICADOR

ADECUADO

DEPENDENCIA GENERAL: F00 AREA DE GESTIÓN SOCIAL

DEPENDENCIA AUXILIAR: 301 Unidad de Asistencia Social



ELABORÓ
Lic. Rita Angélica Serrano Martínez

VO. BO.
Lic. Almyra Ojeda Chávez G. Juárez

PRM-08b FICHA TECNICA DE SEGUIMIENTO DE INDICADORES 2023 DE GESTIÓN O ESTRATEGICO

SISTEMA MUNICIPAL DIF DE NAUCALPAN

TIPO DE FICHA: OSFEM

PILAR DE DESARROLLO / ELE TRANSVERSAL:

1 Pilar 1: Social

TEMA DE DESARROLLO:

Desarrollo humano incluyente, sin discriminación y libre de violencia

PROGRAMA PRESUPUESTARIO:

02060803 Apoyo a los adultos mayores

PROYECTO PRESUPUESTARIO:

020608030102 Asistencia social a los adultos mayores

OBJETIVO DEL PROGRAMA PRESUPUESTARIO:

Incluye acciones oportunas y de calidad en materia de nutrición, educación, cultura, recreación, atención psicológicas y jurídica, para que los adultos mayores disfruten de un envejecimiento activo, digno y con autosuficiencia.

DEPENDENCIA GENERAL:

F00 AREA DE GESTIÓN SOCIAL

DEPENDENCIA AUXILIAR:

301 Unidad de Asistencia Social

ESTRUCTURA DEL INDICADOR

NOMBRE DEL INDICADOR: Porcentaje de apoyos entregados a adultos mayores.

FÓRMULA DEL CÁLCULO: (Apoyos para adultos mayores entregados/Apoyos para adultos mayores solicitados)*100

INTERPRETACIÓN:

Adultos mayores beneficiados con un apoyo

DIMENSIÓN QUE ATIENDE:

Eficiencia

DESCRIPCIÓN DEL FACTOR DE COMPARACIÓN:

Apoyos para adultos mayores solicitados

AMBITO GEOGRAFICO:

Naucalpan

COBERTURA:

218 adultos mayores

LINEA BASE

34

FRECUENCIA DE MEDICIÓN: Trimestral

Numero: NC 1

COMPORTAMIENTO DE LAS VARIABLES DURANTE EL TRIMESTRE: Octubre-Diciembre

VARIABLE	UNIDAD DE MEDIDA	OPERACION	META ANUAL	AVANCE TRIMESTRAL		AVANCE ACUMULADO	
				Programado	% Alcanzado	Programado	% Alcanzado
Apoyos para adultos mayores entregados	Apoyo	Sumable	218.00	6.00	275	218.00	100.00
Apoyos para adultos mayores solicitados	Apoyo	Sumable	218.00	6.00	275	218.00	100.00

COMPORTAMIENTO DEL INDICADOR

DESCRIPCIÓN DE LA META ANUAL

Adultos mayores beneficiados con un apoyo

META ANUAL	AVANCE TRIMESTRAL		AVANCE ACUMULADO	
	Programado	EF%	Programado	EF%
100.00	100.00	100.00	100.00	100.00
		VERDE		VERDE

DESCRIPCIÓN DE RESULTADOS Y JUSTIFICACIÓN EN CASO DE VARIACIÓN SUPERIOR A 10% RESPECTO A LO PROGRAMADO

Se entregaron apoyos a los adultos mayores

EVALUACIÓN DEL INDICADOR

ADECUADO

DEPENDENCIA GENERAL:

F00 AREA DE GESTIÓN SOCIAL

DEPENDENCIA AUXILIAR:

301 Unidad de Asistencia Social



ELABORO
Lic. Rita Angélica Serrano Martínez

VO. BO.
Lic. Alma Ojeda Chávez Gutiérrez

SISTEMA MUNICIPAL DIF DE NAUCALPAN

PDRm-08b FICHA TECNICA DE SEGUIMIENTO DE INDICADORES 2023 DE GESTIÓN O ESTRATEGICO

TIPO DE FICHA: OSFEM

PILAR DE DESARROLLO / EJE TRANSVERSAL: 1 Pilar 1: Social
TEMA DE DESARROLLO: Desarrollo humano incluyente, sin discriminación y libre de violencia
PROGRAMA PRESUPUESTARIO: 02060803 Apoyo a los adultos mayores
PROYECTO PRESUPUESTARIO: 020608030102 Asistencia social a los adultos mayores
OBJETIVO DEL PROGRAMA PRESUPUESTARIO: Incluye acciones oportunas y de calidad en materia de nutrición, educación, cultura, recreación, atención psicológica y jurídica, para que los adultos mayores disfruten de un envejecimiento activo, digno y con autosuficiencia.
DEPENDENCIA GENERAL: F00 AREA DE GESTIÓN SOCIAL
DEPENDENCIA AUXILIAR: 301 Unidad de Asistencia Social

ESTRUCTURA DEL INDICADOR

NOMBRE DEL INDICADOR: Porcentaje de servicios integrales otorgados a adultos mayores.
FÓRMULA DEL CÁLCULO: (Servicios integrales a adultos mayores otorgados/Servicios integrales a adultos mayores programados) *100
INTERPRETACIÓN: Servicios integrales otorgados
DIMENSIÓN QUE ATIENDE: Eficiencia
DESCRIPCIÓN DEL FACTOR DE COMPARACIÓN: Servicios integrales otorgados a adultos mayores
ÁMBITO GEOGRÁFICO: Naucalpan
COBERTURA: 1,337 adultos mayores
LÍNEA BASE: 299

Numero: NC 2

FRECUENCIA DE MEDICIÓN: Trimestral

COMPORTAMIENTO DE LAS VARIABLES DURANTE EL TRIMESTRE: Octubre-Diciembre

VARIABLE	UNIDAD DE MEDIDA	OPERACIÓN	META ANUAL		AVANCE TRIMESTRAL		AVANCE ACUMULADO	
			Programado	Alcanzado	%	Alcanzado	%	Alcanzado
Servicios integrales a adultos mayores otorgados	Servicio	Sumable	217.00	1,324.00	100.00	217.00	1,324.00	100.00
Servicios integrales a adultos mayores programados	Servicio	Sumable	217.00	1,324.00	100.00	217.00	1,324.00	100.00

**COMPORTAMIENTO DEL INDICADOR
DESCRIPCIÓN DE LA META ANUAL**

META ANUAL	TRIMESTRE: Octubre-Diciembre			
	AVANCE TRIMESTRAL		AVANCE ACUMULADO	
	Programado	Alcanzado	Programado	Alcanzado
100.00	100.00	100.00	100.00	100.00
DESCRIPCIÓN DE RESULTADOS Y JUSTIFICACIÓN EN CASO DE VARIACIÓN SUPERIOR A ±10 % RESPECTO A LO PROGRAMADO				
Se cumple con la meta programada				

EVALUACIÓN DEL INDICADOR

ADECUADO
DEPENDENCIA GENERAL: F00 AREA DE GESTIÓN SOCIAL
DEPENDENCIA AUXILIAR: 301 Unidad de Asistencia Social



ELABORÓ
Lic. Rita Antúñez Serrano Martínez



SISTEMA MUNICIPAL DIF DE NAUCALPAN

PILAR DE DESARROLLO / EJE TRANSVERSAL:

1 Pilar 1: Social

TEMA DE DESARROLLO:

Desarrollo humano incluyente, sin discriminación y libre de violencia

PROGRAMA PRESUPUESTARIO:

02060803 Apoyo a los adultos mayores

PROYECTO PRESUPUESTARIO:

020608030102 Asistencia social a los adultos mayores

OBJETIVO DEL PROGRAMA PRESUPUESTARIO:

Incluye acciones oportunas y de calidad en materia de nutrición, educación, cultura, recreación, atención psicológica y jurídica, para que los adultos mayores disfruten de un envejecimiento activo, digno y con autosuficiencia.

DEPENDENCIA GENERAL:

F00 AREA DE GESTIÓN SOCIAL

DEPENDENCIA AUXILIAR:

301 Unidad de Asistencia Social

NOMBRE DEL INDICADOR:

Porcentaje de apoyos para adultos mayores obtenidos derivado de la gestión realizada.

FÓRMULA DEL CÁLCULO:

(Número de apoyos obtenidos para los adultos mayores/Número de apoyos gestionados) *100

INTERPRETACIÓN:

Apoyos obtenidos por la gestión realizada para adultos mayores

DIMENSIÓN QUE ATIENDE:

Eficiencia

DESCRIPCIÓN DEL FACTOR

Apoyos obtenidos por la gestión realizada para adultos mayores

DE COMPARACIÓN:

Naucalpan

COBERTURA:

218 adultos mayores

LÍNEA BASE

34

Número: NA 1.1

PbRm-08b FICHA TÉCNICA DE SEGUIMIENTO DE INDICADORES 2023 DE GESTIÓN O ESTRATÉGICO

TIPO DE FICHA: OSFEM

FRECUENCIA DE MEDICIÓN: Trimestral

ESTRUCTURA DEL INDICADOR

COMPORTAMIENTO DE LAS VARIABLES DURANTE EL TRIMESTRE: Octubre-Diciembre

VARIABLE	UNIDAD DE MEDIDA	OPERACIÓN	META ANUAL		AVANCE TRIMESTRAL		AVANCE ACUMULADO	
			Programado	Alcanzado	%	Alcanzado	%	Alcanzado
Número de apoyos obtenidos para los adultos mayores	Apoyo	Sumable	218.00	218.00	6.00	218.00	100.00	218.00
Número de apoyos gestionados	Apoyo	Sumable	218.00	218.00	6.00	218.00	100.00	218.00

COMPORTAMIENTO DEL INDICADOR

DESCRIPCIÓN DE LA META ANUAL

Apoyos gestionados y obtenidos

META ANUAL	TRIMESTRE: Octubre-Diciembre			
	AVANCE TRIMESTRAL		AVANCE ACUMULADO	
100.00	Programado	Alcanzado	Programado	Alcanzado
100.00	100.00	100.00	100.00	100.00
	EF%	SEMAFORO	EF%	SEMAFORO
	100.00	VERDE	100.00	VERDE

DESCRIPCIÓN DE RESULTADOS Y JUSTIFICACIÓN EN CASO DE VARIACIÓN SUPERIOR A ± 10 % RESPECTO A LO PROGRAMADO

Se entregaron apoyos a los adultos mayores

EVALUACIÓN DEL INDICADOR

ADECUADO

DEPENDENCIA GENERAL:

F00 AREA DE GESTIÓN SOCIAL

DEPENDENCIA AUXILIAR:

301 Unidad de Asistencia Social



ELABORADO

Lic. Rita Angélica Serrano Martínez

VO. BO. Lic. Alm. Olga Cháviz Gutiérrez

SISTEMA MUNICIPAL DIF DE NAUCALPAN

Phm-08b FICHA TECNICA DE SEGUIMIENTO DE INDICADORES 2023 DE GESTIÓN O ESTRATEGICO

TIPO DE FICHA: OSFEM

PILAR DE DESARROLLO / EJE TRANSVERSAL: 1 Pilar 1: Social
TEMA DE DESARROLLO: Desarrollo humano incluyente, sin discriminación y libre de violencia
PROGRAMA PRESUPUESTARIO: 02060803 Apoyo a los adultos mayores
PROYECTO PRESUPUESTARIO: 020608030102 Asistencia social a los adultos mayores
OBJETIVO DEL PROGRAMA PRESUPUESTARIO: Incluye acciones oportunas y de calidad en materia de nutrición, educación, cultura, recreación, atención psicológica y jurídica, para que los adultos mayores disfruten de un envejecimiento activo, digno y con autosuficiencia.
DEPENDENCIA GENERAL: F00 AREA DE GESTIÓN SOCIAL
DEPENDENCIA AUXILIAR: 301 Unidad de Asistencia Social

NOMBRE DEL INDICADOR: Porcentaje de actividades impartidas a adultos mayores.
FÓRMULA DEL CÁLCULO: (Número de actividades a adultos mayores impartidas/Total de actividades para adultos mayores programadas) *100
INTERPRETACIÓN: Actividades otorgadas a adultos mayores
DIMENSIÓN QUE ATIENDE: Eficiencia
DESCRIPCIÓN DEL FACTOR DE COMPARACIÓN: Actividades Impartidas
AMBITO GEOGRAFICO: Naucalpan
COBERTURA: 1,544 adultos mayores
LÍNEA BASE: 85

Numero: NA 2.1

COMPORTAMIENTO DE LAS VARIABLES DURANTE EL TRIMESTRE: Octubre-Diciembre

VARIABLE	UNIDAD DE MEDIDA	OPERACION	META ANUAL		AVANCE TRIMESTRAL		AVANCE ACUMULADO	
			Programado	Alcanzado	%	Alcanzado	%	Alcanzado
Número de actividades a adultos mayores impartidas	Taller	Sumable	33.00	25.00	75.76	132.00	143.00	108.33
Total de actividades para adultos mayores programadas	Taller	Sumable	33.00	25.00	75.76	132.00	143.00	108.33

COMPORTAMIENTO DEL INDICADOR
DESCRIPCIÓN DE LA META ANUAL

META ANUAL	AVANCE TRIMESTRAL		AVANCE ACUMULADO		SEMAFORO
	Programado	Alcanzado	Programado	Alcanzado	
100.00	100.00	100.00	100.00	100.00	VERDE

DESCRIPCIÓN DE RESULTADOS Y JUSTIFICACIÓN EN CASO DE VARIACIÓN SUPERIOR A ± 10 % RESPECTO A LO PROGRAMADO
 Se impartieron actividades en beneficio de los adultos mayores

ELABORÓ
 Lic. Elita Angélica Serrano Martínez

VO. BO.
 Lic. Alina Olga Chávez Gutiérrez



EVALUACION DEL INDICADOR

ADECUADO
DEPENDENCIA GENERAL: F00 AREA DE GESTIÓN SOCIAL
DEPENDENCIA AUXILIAR: 301 Unidad de Asistencia Social



SISTEMA MUNICIPAL DIF DE NAUCALPAN

PbRm-08b FICHA TECNICA DE SEGUIMIENTO DE INDICADORES 2023 DE GESTIÓN O ESTRATEGICO

TIPO DE FICHA: OSFEM

1 Pilar 1: Social

Educación Incluyente y de calidad

02050501 Educación para adultos

0205050102 Capacitación no formal para el trabajo

Objetivo del programa presupuestario: Incluye los proyectos tendientes a incrementar programas que ofrezcan a la población adulta con rezago educativo o desempleo oportunidades para concluir la educación básica, así como capacitarse para incorporarse al mercado laboral.

F00 AREA DE GESTIÓN SOCIAL

301 Unidad de Asistencia Social

ESTRUCTURA DEL INDICADOR

Tasa de variación de la población adulta alfabetizada

FÓRMULA DEL CÁLCULO: (Población adulta alfabetizada en el año actual/ Población adulta alfabetizada en el año anterior-1)*100

Adultos mayores alfabetizados

Eficiencia

Adultos mayores alfabetizados en el año anterior

Naucalpan

30 habitantes

9

Numero: NF 1

FRECUENCIA DE MEDICIÓN: Anual

VARIABLE	UNIDAD DE MEDIDA	OPERACIÓN	META ANUAL		AVANCE TRIMESTRAL		AVANCE ACUMULADO	
			Programado	%	Programado	%	Programado	%
Población adulta alfabetizada en el año actual	Adulto mayor	Promedio	6.00	100.00	6.00	100.00	6.00	100.00
Población adulta alfabetizada en el año anterior	Adulto mayor	Promedio	6.00	100.00	6.00	100.00	6.00	100.00

COMPORTAMIENTO DE LAS VARIABLES DURANTE EL TRIMESTRE: Octubre-Diciembre

**COMPORTAMIENTO DEL INDICADOR
DESCRIPCIÓN DE LA META ANUAL**

META ANUAL	TRIMESTRE: Octubre-Diciembre				SEMAFORO
	Programado	Alcanzado	Programado	Alcanzado	
0.00	0.00	0.00	0.00	0.00	VERDE

DESCRIPCIÓN DE RESULTADOS Y JUSTIFICACIÓN EN CASO DE VARIACIÓN SUPERIOR A ±10 % RESPECTO A LO PROGRAMADO
Se realizan actividades de promoción para la alfabetización de la población adulta

EVALUACION DEL INDICADOR

ADECUADO
DEPENDENCIA GENERAL: F00 AREA DE GESTIÓN SOCIAL
DEPENDENCIA AUXILIAR: 301 Unidad de Asistencia Social



ELABORÓ

Lic. Rita Angélica Serrano Martínez

VERIFICÓ

Lic. Alma Olga Chávez Gutiérrez



SISTEMA MUNICIPAL DIF DE NAUCALPAN

PILAR DE DESARROLLO / EJE TRANSVERSAL:

TEMA DE DESARROLLO:

PROGRAMA PRESUPUESTARIO:

PROYECTO PRESUPUESTARIO:

OBJETIVO DEL PROGRAMA PRESUPUESTARIO:

DEPENDENCIA GENERAL:

DEPENDENCIA AUXILIAR:

1 Pilar 1: Social

Educación Incluyente y de calidad

02050501 Educación para adultos

020505010102 Capacitación no formal para el trabajo

Incluye los proyectos tendientes a incrementar programas que ofrezcan a la población adulta con rezago educativo o desempleo oportunidades para concluir la educación básica, así como capacitarse para incorporarse al mercado laboral.

F00 AREA DE GESTIÓN SOCIAL

301 Unidad de Asistencia Social

TIPO DE FICHA: OSFEM

PbRm-08b FICHA TECNICA DE SEGUIMIENTO DE INDICADORES 2023 DE GESTIÓN O ESTRATEGICO

ESTRUCTURA DEL INDICADOR

NOMBRE DEL INDICADOR: Tasa de variación en el número de personas adultas analfabetas inscritas en el programa INEA

FÓRMULA DEL CÁLCULO: ((Personas adultas analfabetas inscritas en el programa INEA en el año actual/Personas adultas analfabetas inscritas en el programa INEA en el año anterior)-1)*100

INTERPRETACIÓN: Personas adultas mayores que certifican sus estudios de educación básica

DIMENSIÓN QUE ATIENDE: Eficiencia

DESCRIPCIÓN DEL FACTOR DE COMPARACIÓN: Registros del año anterior

AMBITO GEOGRAFICO: Naucalpan

COBERTURA: 6 habitantes

LINEA BASE: 9

FRECUENCIA DE MEDICIÓN: Anual

Numero: NP 1

COMPORTAMIENTO DE LAS VARIABLES DURANTE EL TRIMESTRE: Octubre-Diciembre

VARIABLE	UNIDAD DE MEDIDA	OPERACION	META ANUAL		AVANCE TRIMESTRAL		AVANCE ACUMULADO	
			Programado	Alcanzado	%	Alcanzado	%	Alcanzado
Personas adultas analfabetas inscritas en el programa INEA en el año actual	Adulto mayor	Sumable	6.00	6.00	100.00	100.00	6.00	100.00
Personas adultas analfabetas inscritas en el programa INEA en el año anterior	Adulto mayor	No sumable	9.00	9.00	100.00	100.00	9.00	100.00

COMPORTAMIENTO DEL INDICADOR

DESCRIPCIÓN DE LA META ANUAL

Adultos mayores inscritos para alfabetización

META ANUAL	AVANCE TRIMESTRAL		AVANCE ACUMULADO		SEMAFORO
	Programado	Alcanzado	Programado	Alcanzado	
-33.33	-33.33	-33.33	-33.33	-33.33	VERDE
DESCRIPCIÓN DE RESULTADOS Y JUSTIFICACIÓN EN CASO DE VARIACIÓN SUPERIOR A ± 10 % RESPECTO A LO PROGRAMADO	Personas adultas inscritas en el programa INEA				

TRIMESTRE: Octubre-Diciembre

EVALUACION DEL INDICADOR

ADECUADO

DEPENDENCIA GENERAL: F00 AREA DE GESTIÓN SOCIAL

DEPENDENCIA AUXILIAR: 301 Unidad de Asistencia Social



ELABORO

Lic. Rita Angélica Serrano Martínez

VO. FE. Lic. Alm. Olga Álvarez G. Insfranz



SISTEMA MUNICIPAL DIF DE NAUCALPAN

Pbrm-08b FICHA TECNICA DE SEGUIMIENTO DE INDICADORES 2023 DE GESTIÓN O ESTRATEGICO

TIPO DE FICHA: OSFEM

PILAR DE DESARROLLO / EJE TRANSVERSAL: 1 Pilar 1: Social

TEMA DE DESARROLLO: Educación Incluyente y de calidad
PROGRAMA PRESUPUESTARIO: 02050501 Educación para adultos

PROYECTO PRESUPUESTARIO: 0205050102 Capacitación no formal para el trabajo

OBJETIVO DEL PROGRAMA PRESUPUESTARIO: Incluye los proyectos tendientes a incrementar programas que ofrezcan a la población adulta con rezago educativo o desempleo oportunidades para concluir la educación básica, así como capacitarse para incorporarse al mercado laboral.

DEPENDENCIA GENERAL: F00 AREA DE GESTIÓN SOCIAL
DEPENDENCIA AUXILIAR: 301 Unidad de Asistencia Social

ESTRUCTURA DEL INDICADOR

NOMBRE DEL INDICADOR: Porcentaje de cursos del INEA impartido.
FÓRMULA DEL CÁLCULO: (Cursos del INEA impartidos/Cursos del INEA programados)*100

INTERPRETACIÓN: Cursos impartidos a los adultos mayores

DIMENSIÓN QUE ATIENDE: Eficiencia

DESCRIPCIÓN DEL FACTOR DE COMPARACIÓN: Cursos del INEA impartidos en 2022

ÁMBITO GEOGRÁFICO: Naucalpan

COBERTURA: 30 habitantes

LÍNEA BASE: 3

FRECUENCIA DE MEDICIÓN: Trimestral

Numero: NC 1

COMPORTAMIENTO DE LAS VARIABLES DURANTE EL TRIMESTRE: Octubre-Diciembre

VARIABLE	UNIDAD DE MEDIDA	OPERACION	META ANUAL		AVANCE TRIMESTRAL		AVANCE ACUMULADO	
			Programado	%	Programado	%	Programado	%
Cursos del INEA impartidos	Curso	Sumable	2.00	100.00	1.00	50.00	2.00	100.00
Cursos del INEA programados	Curso	Sumable	2.00	100.00	1.00	50.00	2.00	100.00

COMPORTAMIENTO DEL INDICADOR

DESCRIPCIÓN DE LA META ANUAL

META ANUAL	TRIMESTRE: Octubre-Diciembre		AVANCE ACUMULADO	
	Programado	EF%	Alcanzado	SEMAFORO
100.00	100.00	100.00	100.00	VERDE

DESCRIPCIÓN DE RESULTADOS Y JUSTIFICACIÓN EN CASO DE VARIACIÓN SUPERIOR A ± 10 % RESPECTO A LO PROGRAMADO
Se imparten los cursos del INEA

EVALUACIÓN DEL INDICADOR

ADECUADO
DEPENDENCIA GENERAL: F00 AREA DE GESTIÓN SOCIAL
DEPENDENCIA AUXILIAR: 301 Unidad de Asistencia Social



ELABORÓ

Lic. Rita Angélica Serrano Martínez

VO. BO
Lic. Alina Olga Chávez Guzmán

PbRm-08b FICHA TECNICA DE SEGUIMIENTO DE INDICADORES 2023 DE GESTIÓN O ESTRATEGICO

SISTEMA MUNICIPAL DIF DE NAUCALPAN

TIPO DE FICHA: OSFEM

1 Pilar 1: Social

Educación incluyente y de calidad

02050501 Educación para adultos

020505010102 Capacitación no formal para el trabajo

OBJETIVO DEL PROGRAMA PRESUPUESTARIO: Incluye los proyectos tendientes a incrementar programas que ofrezcan a la población adulta con rezago educativo o desempleo oportunidades para concluir la educación básica, así como capacitarse para incorporarse al mercado laboral.

F00 AREA DE GESTIÓN SOCIAL

301 Unidad de Asistencia Social

ESTRUCTURA DEL INDICADOR

NOMBRE DEL INDICADOR: Porcentaje de programas de atención a la demanda de educación para adultos cursados.

FÓRMULA DEL CÁLCULO: (Programas de atención a la demanda de educación para adultos cursados/Programas de atención a la demanda de educación para adultos)*100

INTERPRETACIÓN: Programas para atender la demanda de educación de los adultos mayores

DIMENSIÓN QUE ATIENDE: Eficiencia

DESCRIPCIÓN DEL FACTOR DE COMPARACIÓN: Programas para atender la demanda de educación de los adultos mayores

AMBITO GEOGRAFICO: Naucalpan

COBERTURA: 30 habitantes

LINEA BASE 1

FRECUENCIA DE MEDICIÓN: Trimestral

Numero: NC 2

COMPORTAMIENTO DE LAS VARIABLES DURANTE EL TRIMESTRE: Octubre-Diciembre

VARIABLE	UNIDAD DE MEDIDA	OPERACION	META ANUAL		AVANCE TRIMESTRAL		AVANCE ACUMULADO	
			Programado	%	Programado	%	Programado	%
Programas de atención a la demanda de educación para adultos cursados	Programa	Constante	1.00	100.00	1.00	100.00	1.00	100.00
Programas de atención a la demanda de educación para adultos	Programa	Constante	1.00	100.00	1.00	100.00	1.00	100.00

COMPORTAMIENTO DEL INDICADOR

DESCRIPCIÓN DE LA META ANUAL

Programa para atender la demanda de educación básica para adultos

META ANUAL	TRIMESTRE: Octubre-Diciembre			
	AVANCE TRIMESTRAL		AVANCE ACUMULADO	
Programado	Alcanzado	Programado	Alcanzado	SEMAFORO
100.00	100.00	100.00	100.00	VERDE

DESCRIPCIÓN DE RESULTADOS Y JUSTIFICACIÓN EN CASO DE VARIACIÓN SUPERIOR A ± 10 % RESPECTO A LO PROGRAMADO

Se realizó el programa de atención para la educación de los adultos

EVALUACIÓN DEL INDICADOR

ADECUADO

DEPENDENCIA GENERAL: F00 AREA DE GESTIÓN SOCIAL

DEPENDENCIA AUXILIAR: 301 Unidad de Asistencia Social



ELABORÓ
Lic. Rita Anjelica Soriano Martínez

VO. BO.
Lic. Alina Milga Chávez Chubert

SISTEMA MUNICIPAL DIF DE NAUCALPAN

PbRm-088 FICHA TECNICA DE SEGUIMIENTO DE INDICADORES 2023 DE GESTIÓN O ESTRATEGICO

TIPO DE FICHA: OSFEM

1 Pilar 1: Social

Educación Incluyente y de calidad
02050501 Educación para adultos

0205050102 Capacitación no formal para el trabajo

Incluye los proyectos tendientes a incrementar programas que ofrezcan a la población adulta con rezago educativo o desempleo oportunidades para concluir la educación básica, así como capacitarse para incorporarse al mercado laboral.

F00 AREA DE GESTIÓN SOCIAL

301 Unidad de Asistencia Social

OBJETIVO DEL PROGRAMA PRESUPUESTARIO:

DEPENDENCIA GENERAL:

DEPENDENCIA AUXILIAR:

ESTRUCTURA DEL INDICADOR

Porcentaje de pláticas de invitación a los cursos del INEA

(Pláticas de invitación a los cursos del INEA efectuadas/Pláticas de invitación a los cursos del INEA programadas)*100

Programa para atender la demanda de educación básica de los adultos mayores

Eficiencia

Programa para atender la demanda de educación de los adultos mayores

DESCRIPCIÓN DEL FACTOR

DE COMPARACIÓN:

AMBITO GEOGRAFICO:

COBERTURA:

LINEA BASE

Numero: NA 1.1

FRECUENCIA DE MEDICIÓN: Trimestral

COMPORTAMIENTO DE LAS VARIABLES DURANTE EL TRIMESTRE: Octubre-Diciembre

VARIABLE	UNIDAD DE MEDIDA	OPERACION	META ANUAL		AVANCE TRIMESTRAL		AVANCE ACUMULADO	
			Programado	%	Programado	%	Programado	%
Pláticas de invitación a los cursos del INEA efectuadas	Plática	Sumable	4.00	1.00	1.00	100.00	4.00	100.00
Pláticas de invitación a los cursos del INEA programadas	Plática	Sumable	4.00	1.00	1.00	100.00	4.00	100.00

COMPORTAMIENTO DEL INDICADOR

DESCRIPCIÓN DE LA META ANUAL

Pláticas impartidas para conocer los cursos de certificación del INEA

META ANUAL	AVANCE TRIMESTRAL		AVANCE ACUMULADO	
	Programado	Alcanzado	Programado	Alcanzado
100.00	100.00	100.00	100.00	100.00

DESCRIPCIÓN DE RESULTADOS Y JUSTIFICACIÓN EN CASO DE VARIACIÓN SUPERIOR A ± 10 % RESPECTO A LO PROGRAMADO

Se realizaron las pláticas para la invitación a los cursos del INEA

EVALUACION DEL INDICADOR

ADECUADO

DEPENDENCIA GENERAL: F00 AREA DE GESTIÓN SOCIAL

DEPENDENCIA AUXILIAR: 301 Unidad de Asistencia Social



ELABORO

Lic. Rita Arriola Serrano Martínez

VO BO
Lic. Alma Olvera Cházarez Gutiérrez

PbRm-08b FICHA TECNICA DE SEGUIMIENTO DE INDICADORES 2023 DE GESTIÓN O ESTRATEGICO

SISTEMA MUNICIPAL DIF DE NAUCALPAN

TIPO DE FICHA: OSFEM

1 Pilar 1: Social

Educación Incluyente y de calidad
02050501 Educación para adultos

0205050102 Capacitación no formal para el trabajo

Incluye los proyectos tendientes a incrementar programas que ofrezcan a la población adulta con rezago educativo o desempleo oportunidades para concluir la educación básica, así como capacitarse para incorporarse al mercado laboral.

F00 AREA DE GESTIÓN SOCIAL

301 Unidad de Asistencia Social

OBJETIVO DEL PROGRAMA PRESUPUESTARIO:

DEPENDENCIA GENERAL:

DEPENDENCIA AUXILIAR:

ESTRUCTURA DEL INDICADOR

Porcentaje de población adulta en rezago educativo encuestada.

FÓRMULA DEL CÁLCULO: (Población adulta en rezago educativo encuestada / Total de población adulta en rezago educativo) * 100

INTERPRETACIÓN: Adultos mayores encuestados interesados en los cursos de certificación

DIMENSIÓN QUE ATIENDE: Eficiencia

DESCRIPCIÓN DEL FACTOR DE COMPARACIÓN: Encuestas aplicadas a los adultos mayores alfabetizados

AMBITO GEOGRAFICO: Naucalpan

COBERTURA: 60 habitantes

LINEA BASE: 45

FRECUENCIA DE MEDICIÓN: Trimestral

Numero: NA 2.1

COMPORTAMIENTO DE LAS VARIABLES DURANTE EL TRIMESTRE: Octubre-Diciembre

VARIABLE	UNIDAD DE MEDIDA	OPERACION	META ANUAL	AVANCE TRIMESTRAL		AVANCE ACUMULADO	
				Programado	%	Alcanzado	%
Población adulta en rezago educativo encuestada	Adulto mayor	Sumable	60.00	15.00	25.00	15.00	100.00
Total de población adulta en rezago educativo	Adulto mayor	No sumable	15,174.00	15,174.00	100.00	15,174.00	100.00

COMPORTAMIENTO DEL INDICADOR

DESCRIPCIÓN DE LA META ANUAL

Encuestas aplicadas a los adultos mayores alfabetizados

META ANUAL	TRIMESTRE: Octubre-Diciembre			
	AVANCE TRIMESTRAL		AVANCE ACUMULADO	
Programado	Alcanzado	Programado	Alcanzado	SEMAFORO
0.10	0.10	0.40	0.40	VERDE
DESCRIPCIÓN DE RESULTADOS Y JUSTIFICACIÓN EN CASO DE VARIACIÓN SUPERIOR A ± 10% RESPECTO A LO PROGRAMADO				
Se encuestó a la población adulta en rezago educativo				

EVALUACION DEL INDICADOR

ADECUADO

DEPENDENCIA GENERAL: F00 AREA DE GESTIÓN SOCIAL

DEPENDENCIA AUXILIAR: 301 Unidad de Asistencia Social



ELABORÓ
Lic. Rita Angélica Serrano Martínez

VO. BO.
Lic. Alma Olga Chávez Gutiérrez

SISTEMA MUNICIPAL DIF DE NAUCALPAN

PBrm-08b FICHA TECNICA DE SEGUIMIENTO DE INDICADORES 2023 DE GESTIÓN O ESTRATEGICO

TIPO DE FICHA: OSFEM

PILAR DE DESARROLLO / EJE TRANSVERSAL:

1 Pilar 1: Social

TEMA DE DESARROLLO:

Desarrollo humano incluyente, sin discriminación y libre de violencia

PROGRAMA PRESUPUESTARIO:

02060802 Atención a personas con discapacidad

PROYECTO PRESUPUESTARIO:

020608020102 Orientación e información sobre discapacidad

OBJETIVO DEL PROGRAMA PRESUPUESTARIO:

Atención especializada, médica y paramédica a personas con discapacidad

DEPENDENCIA GENERAL:

Integra los proyectos orientados a fortalecer la prevención, rehabilitación e integración social, de las personas con discapacidad, con la participación activa de la población en general, promoviendo el desarrollo de esta población en condiciones de respeto y dignidad.

DEPENDENCIA AUXILIAR:

E00 AREA DE OPERACIÓN

DEPENDENCIA AUXILIAR:

314 Área de Asistencia a Discapacitados

NOMBRE DEL INDICADOR:

Tasa de variación en el número de personas con discapacidad atendidas.

FÓRMULA DEL CÁLCULO:

(Personas con discapacidad atendidas en el año actual/Personas con discapacidad atendidas en el año anterior)*100

INTERPRETACIÓN:

Expresa el porcentaje de atención de personas con discapacidad atendidas

DIMENSIÓN QUE ATIENDE:

Eficiencia

DESCRIPCIÓN DEL FACTOR

Atención a personas con discapacidad en el 2022

DE COMPARACIÓN:

Naucalpan

AMBITO GEOGRAFICO:

22,028 personas con discapacidad

COBERTURA:

18846

LINEA BASE

18846

Numero: NF 1

ESTRUCTURA DEL INDICADOR

FRECUENCIA DE MEDICIÓN: Anual

COMPORTAMIENTO DE LAS VARIABLES DURANTE EL TRIMESTRE: Octubre-Diciembre

VARIABLE	UNIDAD DE MEDIDA	OPERACION	META ANUAL	AVANCE TRIMESTRAL		AVANCE ACUMULADO	
				Programado	% Alcanzado	Programado	% Alcanzado
Personas con discapacidad atendidas en el año actual	Persona	Promedio	22,348.00	22,348.00	100.00	22,028.00	98.56
Personas con discapacidad atendidas en el año anterior	Persona	Promedio	18,846.00	18,846.00	100.00	18,846.00	100.00

COMPORTAMIENTO DEL INDICADOR

DESCRIPCIÓN DE LA META ANUAL

Ampliar la atención a las personas con discapacidad

META ANUAL	AVANCE TRIMESTRAL		AVANCE ACUMULADO	
	Programado	Alcanzado	Programado	Alcanzado
18.58	18.87	16.87	18.58	16.87
	90.80	90.80	90.80	90.80
	VERDE	VERDE	VERDE	VERDE

DESCRIPCIÓN DE RESULTADOS Y JUSTIFICACIÓN EN CASO DE VARIACIÓN SUPERIOR A ± 10 % RESPECTO A LO PROGRAMADO

Se aumentó la capacidad de atención del SMDIF a las personas con discapacidad de acuerdo a los servicios y a la demanda de la población

ADECUADO

DEPENDENCIA GENERAL:

E00 AREA DE OPERACIÓN

DEPENDENCIA AUXILIAR:

314 Área de Asistencia a Discapacitados

EVALUACION DEL INDICADOR



ELABORÓ

M. Miguel Ángel Chocho Prado

Dr. José Antonio Ogasón Anguilano



PNRM-08b FICHA TECNICA DE SEGUIMIENTO DE INDICADORES 2023 DE GESTIÓN O ESTRATEGICO

SISTEMA MUNICIPAL DIF DE NAUCALPAN

TIPO DE FICHA: OSFEM

1 Pilar 1: Social

Desarrollo humano incluyente, sin discriminación y libre de violencia
02060802 Atención a personas con discapacidad

020608020102 Orientación e información sobre discapacidad **020608020201 Capacitación a personas con discapacidad**

020608020301 Atención especializada, médica y paramédica a personas con discapacidad
 Integra los proyectos orientados a fortalecer la prevención, rehabilitación e integración social, de las personas con discapacidad, con la participación activa de la población en general, promoviendo el desarrollo de esta población en condiciones de respeto y dignidad.

E00 AREA DE OPERACIÓN

314 Área de Asistencia a Discapacitados

ESTRUCTURA DEL INDICADOR

Porcentaje de población con discapacidad beneficiada a través de programas de asistencia social
 (Población con discapacidad beneficiada a través de programas de asistencia social/Total de la Población con discapacidad a nivel Municipal)*100

Porcentaje de población beneficiada a través de programas de asistencia social a nivel municipal

Eficiencia

Personas con discapacidad en Naucalpan

Naucalpan

1,120 personas con discapacidad

762

FRECUENCIA DE MEDICIÓN: Anual

Numero: NP 1

COMPORTAMIENTO DE LAS VARIABLES DURANTE EL TRIMESTRE: Octubre-Diciembre

VARIABLE	UNIDAD DE MEDIDA	OPERACION	META ANUAL	AVANCE TRIMESTRAL		AVANCE ACUMULADO	
				Programado	%	Programado	%
Población con discapacidad beneficiada a través de programas de asistencia social	Beneficiado	Sumable	1,100.00	1,100.00	100.00	1,120.00	101.82
Total de la Población con discapacidad a nivel Municipal	Discapacitado	Constante	128,877.00	128,877.00	100.00	128,877.00	100.00

COMPORTAMIENTO DEL INDICADOR

DESCRIPCION DE LA META ANUAL

Porcentaje de población beneficiada a través de programas de asistencia social a nivel municipal

META ANUAL	AVANCE TRIMESTRAL		AVANCE ACUMULADO		SEMAFORO
	Programado	Alcanzado	Programado	Alcanzado	
0.85	0.85	0.87	102.35	0.87	VERDE

DESCRIPCION DE RESULTADOS Y JUSTIFICACION EN CASO DE VARIACION SUPERIOR A ±10 % RESPECTO A LO PROGRAMADO

Se beneficia a las personas con discapacidad del municipio de Naucalpan de acuerdo con los programas de asistencia social con los que cuenta el SMDF Naucalpan

EVALUACION DEL INDICADOR

ADECUADO
 E00 AREA DE OPERACIÓN
 314 Área de Asistencia a Discapacitados

Dr. José Antonio Ogazón Anguilano

Lic. Miguel Ángel Ojito Prado



SISTEMA MUNICIPAL DIF DE NAUCALPAN

PILAR DE DESARROLLO / EJE TRANSVERSAL:

1 Pilar 1: Social

TEMA DE DESARROLLO:

Desarrollo humano incluyente, sin discriminación y libre de violencia

PROGRAMA PRESUPUESTARIO:

02060802 Atención a personas con discapacidad

PROYECTO PRESUPUESTARIO:

020608020102 Orientación e información sobre discapacidad

020608020201

Capacitación a personas con discapacidad

OBJETIVO DEL PROGRAMA PRESUPUESTARIO:

Atención especializada, médica y paramédica a personas con discapacidad
Integra los proyectos orientados a fortalecer la prevención, rehabilitación e integración social, de las personas con discapacidad, con la participación activa de la población en general, promoviendo el desarrollo de esta población en condiciones de respeto y dignidad.

DEPENDENCIA GENERAL:

E00 AREA DE OPERACIÓN

DEPENDENCIA AUXILIAR:

314 Área de Asistencia a Discapacitados

NOMBRE DEL INDICADOR:

Porcentaje de eficacia en el otorgamiento de terapias de Rehabilitación

FÓRMULA DEL CÁLCULO:

(Personas beneficiadas con terapias de rehabilitación/Total de personas proyectadas a beneficiar con terapias de rehabilitación)*100

INTERPRETACIÓN:

Rehabilitación otorgada a personas con discapacidad

DIMENSIÓN QUE ATIENDE:

Eficiencia

DESCRIPCIÓN DEL FACTOR

Atención a personas con discapacidad 2022

DE COMPARACIÓN:

Naucalpan

AMBITO GEOGRAFICO:

15,937 personas

COBERTURA:

14398

Numero: NC 1

FRECUENCIA DE MEDICIÓN:

Semestral

COMPORTAMIENTO DE LAS VARIABLES DURANTE EL TRIMESTRE: Octubre-Diciembre

VARIABLE	UNIDAD DE MEDIDA	OPERACION	META ANUAL	AVANCE TRIMESTRAL		AVANCE ACUMULADO	
				Programado	%	Programado	%
Personas beneficiadas con terapias de rehabilitación	Persona	Sumable	16,242.00	8,392.00	51.67	7,666.00	81.35
Total de personas proyectadas a beneficiar con terapias de rehabilitación	Persona	Sumable	16,242.00	8,392.00	51.67	7,666.00	81.35

COMPORTAMIENTO DEL INDICADOR

DESCRIPCIÓN DE LA META ANUAL

META ANUAL	TRIMESTRE: Octubre-Diciembre			
	AVANCE TRIMESTRAL		AVANCE ACUMULADO	
Programado	Alcanzado	Programado	Alcanzado	SEMAFORO
100.00	100.00	100.00	102.71	VERDE

DESCRIPCIÓN DE RESULTADOS Y JUSTIFICACIÓN EN CASO DE VARIACIÓN SUPERIOR A ± 10 % RESPECTO A LO PROGRAMADO

Las terapias de rehabilitación se proporcionaron de acuerdo a la demanda de el servicio

EVALUACION DEL INDICADOR

ADECUADO

DEPENDENCIA GENERAL:

E00 AREA DE OPERACIÓN

DEPENDENCIA AUXILIAR:

314 Área de Asistencia a Discapacitados



ELABORO

Lic. Miguel Ángel Osorio Prado

Dr. José Antonio Ogasón Arbuluano

TIPO DE FICHA: OSFEM





SISTEMA MUNICIPAL DIF DE NAUCALPAN

P8m-08b FICHA TECNICA DE SEGUIMIENTO DE INDICADORES 2023 DE GESTIÓN O ESTRATEGICO

TIPO DE FICHA: OSFEM

PILAR DE DESARROLLO / EJE TRANSVERSAL:

1 Pilar 1: Social

TEMA DE DESARROLLO:

Desarrollo humano incluyente, sin discriminación y libre de violencia

PROGRAMA PRESUPUESTARIO:

02060802 Atención a personas con discapacidad

PROYECTO PRESUPUESTARIO:

020608020102 Orientación e información sobre discapacidad

020608020201 Capacitación a personas con discapacidad

OBJETIVO DEL PROGRAMA PRESUPUESTARIO:

Atención especializada, médica y paramédica a personas con discapacidad integra los proyectos orientados a fortalecer la prevención, rehabilitación e integración social, de las personas con discapacidad, con la participación activa de la población en general, promoviendo el desarrollo de esta población en condiciones de respeto y dignidad.

DEPENDENCIA GENERAL:

E00 AREA DE OPERACIÓN

DEPENDENCIA AUXILIAR:

314 Área de Asistencia a Discapacitados

NOMBRE DEL INDICADOR:

Porcentaje de personas beneficiadas por apoyos asistenciales.

FORMULA DEL CÁLCULO:

(Personas beneficiadas por apoyos asistenciales/Total de personas proyectadas a recibir apoyos asistenciales)*100

INTERPRETACIÓN:

Gestión para la donación de ayudas funcionales a pacientes con discapacidad, a través del DIFEM

DIMENSIÓN QUE ATIENDE:

Eficiencia

DESCRIPCIÓN DEL FACTOR DE COMPARACIÓN:

Atención con apoyos a personas con discapacidad 2022

AMBITO GEOGRAFICO:

Naucalpan

COBERTURA:

19 personas

LINEA BASE

20

Numero: NC 2

FRECUENCIA DE MEDICIÓN: Semestral

ESTRUCTURA DEL INDICADOR

COMPORTAMIENTO DE LAS VARIABLES DURANTE EL TRIMESTRE: Octubre-Diciembre

VARIABLE	UNIDAD DE MEDIDA	OPERACION	META ANUAL	AVANCE TRIMESTRAL		AVANCE ACUMULADO	
				Programado	%	Programado	%
Personas beneficiadas por apoyos asistenciales	Persona	Sumable	19.00	13.00	68.42	13.00	100.00
Total de personas proyectadas a recibir apoyos asistenciales	Persona	Sumable	19.00	13.00	68.42	13.00	100.00

COMPORTAMIENTO DEL INDICADOR

DESCRIPCIÓN DE LA META ANUAL

Gestión para la donación de ayudas funcionales a pacientes con discapacidad, a través del DIFEM

META ANUAL	AVANCE TRIMESTRAL		AVANCE ACUMULADO		SEMAFORO
	Programado	Alcanzado	Programado	Alcanzado	
100.00	100.00	100.00	100.00	100.00	VERDE

DESCRIPCIÓN DE RESULTADOS Y JUSTIFICACIÓN EN CASO DE VARIACIÓN SUPERIOR A ± 10 % RESPECTO A LO PROGRAMADO

Se proporcionaron los apoyos funcionales de acuerdo a los programas del DIFEM

EVALUACION DEL INDICADOR

ADECUADO

DEPENDENCIA GENERAL:

E00 AREA DE OPERACIÓN

DEPENDENCIA AUXILIAR:

314 Área de Asistencia a Discapacitados



ELABORO:

VER. BO.

Lic. Manuel Ángel Osorio Prado

Lic. José Antonio Ogasón Anguiliano

PBRm-08b FICHA TECNICA DE SEGUIMIENTO DE INDICADORES 2023 DE GESTIÓN O ESTRATEGICO

SISTEMA MUNICIPAL DIF DE NAUCALPAN

TIPO DE FICHA: OSFEM

PILAR DE DESARROLLO / EJE TRANSVERSAL: 1 Pilar 1: Social
TEMA DE DESARROLLO: Desarrollo humano incluyente, sin discriminación y libre de violencia
PROGRAMA PRESUPUESTARIO: 02060802 Atención a personas con discapacidad
PROYECTO PRESUPUESTARIO: 020608020102 Orientación e información sobre discapacidad
 020608020301 Atención especializada, médica y paramédica a personas con discapacidad
OBJETIVO DEL PROGRAMA PRESUPUESTARIO: Integra los proyectos orientados a fortalecer la prevención, rehabilitación e integración social, de las personas con discapacidad, con la participación activa de la población en general, promoviendo el desarrollo de esta población en condiciones de respeto y dignidad.
DEPENDENCIA GENERAL: E00 AREA DE OPERACIÓN
DEPENDENCIA AUXILIAR: 314 Área de Asistencia a Discapacitados

NOMBRE DEL INDICADOR: ESTRUCTURA DEL INDICADOR
 Porcentaje de personas asistentes a eventos de fomento a la cultura preventiva de la discapacidad.
FÓRMULA DEL CÁLCULO: (Personas asistentes a eventos de fomento a la cultura preventiva de la discapacidad/Total de personas esperadas a eventos de fomento a la cultura preventiva de la discapacidad)*100
INTERPRETACIÓN: Asistencia a pláticas y talleres de prevención de la discapacidad en escuelas a padres de familia y a la población en general
DIMENSIÓN QUE ATIENDE: Eficiencia
DESCRIPCIÓN DEL FACTOR DE COMPARACIÓN: Personas que acuden a recibir información para la prevención de la discapacidad
AMBITO GEOGRAFICO: Naucalpan
COBERTURA: 400 personas
LÍNEA BASE: 113

Numero: NC 3

COMPORTAMIENTO DE LAS VARIABLES DURANTE EL TRIMESTRE: Octubre-Diciembre

VARIABLE	UNIDAD DE MEDIDA	OPERACION	META ANUAL	AVANCE TRIMESTRAL		AVANCE ACUMULADO			
				Programado	%	Alcanzado	%	Programado	%
Personas asistentes a eventos de fomento a la cultura preventiva de la discapacidad	Persona	Sumable	400.00	210.00	52.50	210.00	100.00	400.00	100.00
Total de personas esperadas a eventos de fomento a la cultura preventiva de la discapacidad	Persona	Sumable	400.00	210.00	52.50	210.00	100.00	400.00	100.00

COMPORTAMIENTO DEL INDICADOR

DESCRIPCIÓN DE LA META ANUAL

Asistencia a pláticas y talleres de prevención de la discapacidad en escuelas a padres de familia y a la población en general

META ANUAL	TRIMESTRE: Octubre-Diciembre			
	AVANCE TRIMESTRAL		AVANCE ACUMULADO	
100.00	Programado	Alcanzado	EF%	SEMAFORO
	100.00	100.00	100.00	VERDE
				SEMAFORO
				VERDE


DESCRIPCIÓN DE RESULTADOS Y JUSTIFICACIÓN EN CASO DE VARIACIÓN SUPERIOR A ±10 % RESPECTO A LO PROGRAMADO

A través de las pláticas y talleres que ofrece el módulo de PREMDIF en las escuelas y en la comunidad de Naucalpan

ADECUADO
DEPENDENCIA GENERAL: E00 AREA DE OPERACIÓN
DEPENDENCIA AUXILIAR: 314 Área de Asistencia a Discapacitados

EVALUACION DEL INDICADOR



ELABORO: 
 VO. BO. 
 Lic. Miguel Ángel Osorio Prado
 Dr. José Antonio Ogazón Anguiano



SISTEMA MUNICIPAL DIF DE NAUCALPAN

PBRm-08b: FICHA TECNICA DE SEGUIMIENTO DE INDICADORES 2023 DE GESTIÓN O ESTRATEGICO

TIPO DE FICHA: OSFEM

PILAR DE DESARROLLO / EJE TRANSVERSAL:

1 Pilar 1: Social

TEMA DE DESARROLLO:

Desarrollo humano incluyente, sin discriminación y libre de violencia

PROGRAMA PRESUPUESTARIO:

02060802 Atención a personas con discapacidad

PROYECTO PRESUPUESTARIO:

020608020102 Orientación e información sobre discapacidad

020608020201 Capacitación a personas con discapacidad

OBJETIVO DEL PROGRAMA PRESUPUESTARIO:

Atención especializada, médica y paramédica a personas con discapacidad
Integra los proyectos orientados a fortalecer la prevención, rehabilitación e integración social, de las personas con discapacidad, con la participación activa de la población en general, promoviendo el desarrollo de esta población en condiciones de respeto y dignidad.

DEPENDENCIA GENERAL:

E00 ÁREA DE OPERACIÓN

DEPENDENCIA AUXILIAR:

314 Área de Asistencia a Discapacitados

ESTRUCTURA DEL INDICADOR

NOMBRE DEL INDICADOR: Porcentaje de consultas de carácter diagnóstico otorgadas.

FÓRMULA DEL CÁLCULO: (Consultas médicas de carácter diagnóstico otorgadas/Total de Consultas médicas otorgadas)*100

INTERPRETACIÓN: Otorgar consultas médicas con carácter diagnóstico especializadas en discapacidad

DIMENSIÓN QUE ATIENDE: Eficiencia

DESCRIPCIÓN DEL FACTOR DE COMPARACIÓN: Consultas médicas especializadas con carácter diagnóstico en discapacidad

AMBITO GEOGRAFICO: Naucalpan

COBERTURA: 22,026 personas con discapacidad

LÍNEA BASE: 2024

FRECUENCIA DE MEDICIÓN: Mensual

Número: NA 1.1

COMPORTAMIENTO DE LAS VARIABLES DURANTE EL TRIMESTRE: Octubre-Diciembre

VARIABLE	UNIDAD DE MEDIDA	OPERACION	META ANUAL	AVANCE TRIMESTRAL		AVANCE ACUMULADO	
				Programado	%	Alcanzado	%
Consultas médicas de carácter diagnóstico otorgadas	Consulta	Sumable	2,872.00	1,112.00	38.72	1,040.00	36.53
Total de Consultas médicas otorgadas	Consulta	Sumable	6,106.00	2,071.00	33.92	1,776.00	28.92

COMPORTAMIENTO DEL INDICADOR

DESCRIPCIÓN DE LA META ANUAL

META ANUAL	TRIMESTRE: Octubre-Diciembre			
	Programado	Alcanzado	EF%	SEMAFORO
47.04	53.69	58.49	108.94	VERDE
			47.04	47.71
			101.42	VERDE

DESCRIPCIÓN DE RESULTADOS Y JUSTIFICACIÓN EN CASO DE VARIACIÓN SUPERIOR A 10% RESPECTO A LO PROGRAMADO

Se realizan consultas médicas de carácter diagnóstico para establecer las terapias de rehabilitación y la expedición de los certificados de discapacidad

EVALUACIÓN DEL INDICADOR

ADECUADO
DEPENDENCIA GENERAL: E00 ÁREA DE OPERACIÓN
DEPENDENCIA AUXILIAR: 314 Área de Asistencia a Discapacitados

ELABORADO
 Lic. Miguel Ángel Osorio Prado



VO. BO.
 Dr. José Antonio Ogasón Anquilino

SISTEMA MUNICIPAL DIF DE NAUCALPAN

PBrm-08b FICHA TECNICA DE SEGUIMIENTO DE INDICADORES 2023 DE GESTIÓN O ESTRATEGICO

TIPO DE FICHA: OSFEM

PILAR DE DESARROLLO / EJE TRANSVERSAL:

1 Pilar 1: Social

TEMA DE DESARROLLO:

Desarrollo humano incluyente, sin discriminación y libre de violencia

PROGRAMA PRESUPUESTARIO:

020608020102 Atención a personas con discapacidad

PROYECTO PRESUPUESTARIO:

020608020301 Orientación e información sobre discapacidad

OBJETIVO DEL PROGRAMA PRESUPUESTARIO:

Atención especializada, médica y paramédica a personas con discapacidad
Integra los proyectos orientados a fortalecer la prevención, rehabilitación e integración social, de las personas con discapacidad, con la participación activa de la población en general, promoviendo el desarrollo de esta población en condiciones de respeto y dignidad.

DEPENDENCIA GENERAL:

E00 AREA DE OPERACIÓN

DEPENDENCIA AUXILIAR:

314 Área de Asistencia a Discapacitados

NOMBRE DEL INDICADOR:

Porcentaje de otorgamiento de terapias de rehabilitación

FÓRMULA DEL CÁLCULO:

(Terapias de rehabilitación otorgadas/Terapias de rehabilitación programadas)*100

INTERPRETACIÓN:

Terapias de rehabilitación otorgadas

DIMENSIÓN QUE ATIENDE:

Eficiencia

DESCRIPCIÓN DEL FACTOR

Terapias de rehabilitación que han sido otorgadas en 2022

DE COMPARACIÓN:

Terapias de rehabilitación que han sido otorgadas en 2022

AMBITO GEOGRAFICO:

Naucalpan

COBERTURA:

15 937 personas

LINEA BASE

15860

Numero: NA 1.2

FRECUENCIA DE MEDICIÓN: Mensual

ESTRUCTURA DEL INDICADOR

COMPORTAMIENTO DE LAS VARIABLES DURANTE EL TRIMESTRE: Octubre-Diciembre

VARIABLE	UNIDAD DE MEDIDA	OPERACION	META ANUAL	AVANCE TRIMESTRAL		AVANCE ACUMULADO	
				Programado	%	Programado	%
Terapias de rehabilitación otorgadas	Terapia	Sumable	16,242.00	4,272.00	26.30	16,242.00	100.00
Terapia de rehabilitación programadas	Terapia	Sumable	16,242.00	4,272.00	26.30	16,242.00	100.00
				3,491.00	81.72	15,937.00	98.12
				3,491.00	81.72	15,932.00	97.49

Terapias de rehabilitación que han sido otorgadas en 2022

**COMPORTAMIENTO DEL INDICADOR
DESCRIPCIÓN DE LA META ANUAL**

META ANUAL	AVANCE TRIMESTRAL		AVANCE ACUMULADO	
	Programado	Alcanzado	Programado	Alcanzado
100.00	100.00	100.00	100.66	100.66
			VERDE	VERDE
			SEMÁFORO	SEMÁFORO
			EF%	EF%
			100.00	100.66

DESCRIPCIÓN DE RESULTADOS Y JUSTIFICACIÓN EN CASO DE VARIACIÓN SUPERIOR A ±10 % RESPECTO A LO PROGRAMADO
Se realizan las terapias de rehabilitación de acuerdo a los diagnósticos realizados por los médicos especialistas

EVALUACION DEL INDICADOR


ADECUADO

DEPENDENCIA GENERAL:

E00 AREA DE OPERACIÓN

DEPENDENCIA AUXILIAR:

314 Área de Asistencia a Discapacitados



ELABORÓ

Miguel Ángel Osorio Prado

PMRm-08b FICHA TECNICA DE SEGUIMIENTO DE INDICADORES 2023 DE GESTIÓN O ESTRATEGICO

TIPO DE FICHA: OSFEM

SISTEMA MUNICIPAL DIF DE NAUCALPAN

PILAR DE DESARROLLO / EJE TRANSVERSAL: 1 Pilar 1: Social

TEMA DE DESARROLLO: Desarrollo humano Incluyente, sin discriminación y libre de violencia

PROGRAMA PRESUPUESTARIO: 02060802 Atención a personas con discapacidad

PROYECTO PRESUPUESTARIO: 020608020102 Orientación e información sobre discapacidad

020608020201 Capacitación a personas con discapacidad

OBJETIVO DEL PROGRAMA PRESUPUESTARIO: Atención especializada, médica y paramédica a personas con discapacidad

Integra los proyectos orientados a fortalecer la prevención, rehabilitación e integración social, de las personas con discapacidad, con la participación activa de la población en general, promoviendo el desarrollo de esta población en condiciones de respeto y dignidad.

DEPENDENCIA GENERAL: E00 AREA DE OPERACIÓN

DEPENDENCIA AUXILIAR: 314 Área de Asistencia a Discapacitados

ESTRUCTURA DEL INDICADOR

NOMBRE DEL INDICADOR: Porcentaje de apoyos funcionales otorgados a la población con discapacidad.

FÓRMULA DEL CÁLCULO: (Total de apoyos funcionales otorgados a la población con discapacidad / Total de apoyos funcionales gestionados)*100

INTERPRETACIÓN: Apoyos funcionales otorgados respecto a los gestionados

DIMENSIÓN QUE ATIENDE: Eficiencia

DESCRIPCIÓN DEL FACTOR DE COMPARACIÓN: Apoyos funcionales gestionados y otorgados a personas con discapacidad

AMBITO GEOGRAFICO: Naucalpan

COBERTURA: 19 personas

LINEA BASE: 19

FRECUENCIA DE MEDICIÓN: Mensual

Numero: NA 2.1

COMPORTAMIENTO DE LAS VARIABLES DURANTE EL TRIMESTRE: Octubre-Diciembre

VARIABLE	UNIDAD DE MEDIDA	OPERACION	META ANUAL	AVANCE TRIMESTRAL		AVANCE ACUMULADO	
				Programado	%	Programado	%
Total de apoyos funcionales otorgados a la población con discapacidad	Ayoyo	Sumable	19.00	6.00	31.58	6.00	100.00
Total de apoyos funcionales gestionados	Ayoyo	Sumable	19.00	6.00	31.59	6.00	100.00

COMPORTAMIENTO DEL INDICADOR

DESCRIPCION DE LA META ANUAL

Gestión para la donación de ayudas funcionales a pacientes con discapacidad, a través del DIFEM

META ANUAL	AVANCE TRIMESTRAL		AVANCE ACUMULADO		SEMAFORO
	Programado	Alcanzado	Programado	Alcanzado	
100.00	100.00	100.00	100.00	100.00	VERDE

DESCRIPCION DE RESULTADOS Y JUSTIFICACION EN CASO DE VARIACION SUPERIOR A ± 10 % RESPECTO A LO PROGRAMADO

Se otorgan los apoyos funcionales de acuerdo a los programas de apoyos sociales que otorga el DIFEM

EVALUACION DEL INDICADOR



ADECUADO

DEPENDENCIA GENERAL: E00 AREA DE OPERACIÓN

DEPENDENCIA AUXILIAR: 314 Área de Asistencia a Discapacitados

ELABORO

Lic. Miguel Angel Osorio Prado

REVISOR

Dr. José Antonio Ogaszón Argüiano



PBRm-08b: FICHA TECNICA DE SEGUIMIENTO DE INDICADORES 2023 DE GESTIÓN O ESTRATEGICO

TIPO DE FICHA: OSFEM

SISTEMA MUNICIPAL DIF DE NAUCALPAN

PILAR DE DESARROLLO / EJE TRANSVERSAL:

1 Pilar 1: Social

TEMA DE DESARROLLO:

Desarrollo humano incluyente, sin discriminación y libre de violencia

PROGRAMA PRESUPUESTARIO:

02060802 Atención a personas con discapacidad

PROYECTO PRESUPUESTARIO:

020608020102 Orientación e información sobre discapacidad

OBJETIVO DEL PROGRAMA PRESUPUESTARIO:

Atención especializada, médica y paramédica a personas con discapacidad

DEPENDENCIA GENERAL:

E00 Área de OPERACIÓN

DEPENDENCIA AUXILIAR:

314 Área de Asistencia a Discapacitados

020608020201 Capacitación a personas con discapacidad

Integra los proyectos orientados a fortalecer la prevención, rehabilitación e integración social, de las personas con discapacidad, con la participación activa de la población en general, promoviendo el desarrollo de esta población en condiciones de respeto y dignidad.

ESTRUCTURA DEL INDICADOR

Porcentaje de personas con discapacidad a las que se les gestionó un empleo.

(Personas con discapacidad e las que se les gestionó un empleo/Total de personas con discapacidad que solicitan empleo)*100

Personas incluidas en un empleo

Eficiencia

empleos

Naucalpan

11 personas

11

FRECUENCIA DE MEDICIÓN: Mensual

Numero: NA 2.2

COMPORTAMIENTO DE LAS VARIABLES DURANTE EL TRIMESTRE: Octubre-Diciembre

VARIABLE	UNIDAD DE MEDIDA	OPERACION	META ANUAL	AVANCE TRIMESTRAL		AVANCE ACUMULADO	
				Programado	% Alcanzado	Programado	% Alcanzado
Personas con discapacidad a las que se les gestionó un empleo	Persona	Sumable	11.00	2.00	18.18	11.00	100.00
Total de personas con discapacidad que solicitan empleo	Persona	Sumable	11.00	2.00	18.18	11.00	100.00

Persona a quien se le gestionó un empleo

META ANUAL	AVANCE TRIMESTRAL		AVANCE ACUMULADO		SEMAFORO
	Programado	Alcanzado	Programado	Alcanzado	
100.00	100.00	100.00	100.00	100.00	VERDE

DESCRIPCIÓN DE RESULTADOS Y JUSTIFICACIÓN EN CASO DE VARIACIÓN SUPERIOR A ±10% RESPECTO A LO PROGRAMADO

Se gestionó empleo a través de los convenios realizados por el área de inclusión social del CNS

SEMAFORO EF% VERDE 100.00 100.00 100.00

ADECUADO

DEPENDENCIA GENERAL: E00 Área de OPERACIÓN

DEPENDENCIA AUXILIAR: 314 Área de Asistencia a Discapacitados

EVALUACION DEL INDICADOR



Handwritten signature and name: Dr. José Antonio Vázquez Anguilano

ELABORO

Lic. Miguel Angel Osorio Frado

PARM-08b FICHA TECNICA DE SEGUIMIENTO DE INDICADORES 2023 DE GESTIÓN O ESTRATEGICO

TIPO DE FICHA: OSFEM

SISTEMA MUNICIPAL DIF DE NAUCALPAN

PILAR DE DESARROLLO / EJE TRANSVERSAL: 1 Pilar 1: Social
TEMA DE DESARROLLO: Desarrollo humano incluyente, sin discriminación y libre de violencia
PROGRAMA PRESUPUESTARIO: 02060902 Atención a personas con discapacidad
PROYECTO PRESUPUESTARIO: 020609020102 Orientación e información sobre discapacidad
OBJETIVO DEL PROGRAMA PRESUPUESTARIO: 020609020301 Atención especializada, médica y paramédica a personas con discapacidad
 integra los proyectos orientados a fortalecer la prevención, rehabilitación e integración social, de las personas con discapacidad, con la participación activa de la población en general, promoviendo el desarrollo de esta población en condiciones de respeto y dignidad.
DEPENDENCIA GENERAL: E00 AREA DE OPERACIÓN
DEPENDENCIA AUXILIAR: 314 Área de Asistencia a Discapacitados

ESTRUCTURA DEL INDICADOR

NOMBRE DEL INDICADOR: Porcentaje de personas con discapacidad incorporadas a educación especial o regular.
FÓRMULA DEL CÁLCULO: (Personas con discapacidad incorporadas a educación especial o regular/Personas con discapacidad que solicitan su incorporación a educación especial o regular)*100
INTERPRETACIÓN: Gestión de espacios de educación especial o regular a personas con discapacidad.

DIMENSIÓN QUE ATIENDE: Eficiencia
DESCRIPCIÓN DEL FACTOR DE COMPARACIÓN: Personas incluidas en la educación regular y especial en 2022
AMBITO GEOGRAFICO: Naucalpan
COBERTURA: 41 personas
LINEA BASE: 39

FRECUENCIA DE MEDICIÓN: Mensual

COMPORTAMIENTO DE LAS VARIABLES DURANTE EL TRIMESTRE: Octubre-Diciembre

VARIABLE	UNIDAD DE MEDIDA	OPERACION	META ANUAL	AVANCE TRIMESTRAL		AVANCE ACUMULADO	
				Programado	%	Programado	%
Personas con discapacidad incorporadas a educación especial o regular	Persona	Sumable	40.00	5.00	12.50	4.00	80.00
Personas con discapacidad que solicitan su incorporación a educación especial o regular	Persona	Sumable	40.00	5.00	12.50	4.00	80.00

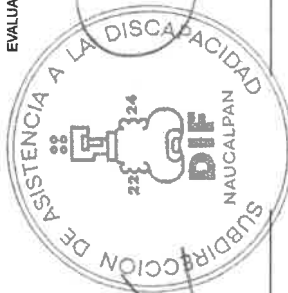
COMPORTAMIENTO DEL INDICADOR
DESCRIPCIÓN DE LA META ANUAL


META ANUAL	TRIMESTRE: Octubre-Diciembre			
	AVANCE TRIMESTRAL		AVANCE ACUMULADO	
100.00	Programado	Alcanzado	Programado	Alcanzado
100.00	100.00	100.00	100.00	100.00
	EF%	SEMAFORO	EF%	SEMAFORO
	100.00	VERDE	102.50	VERDE

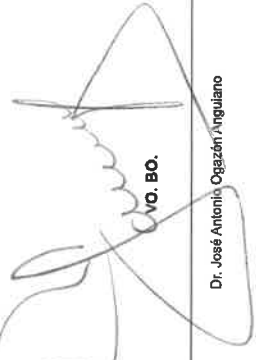
DESCRIPCIÓN DE RESULTADOS Y JUSTIFICACIÓN EN CASO DE VARIACIÓN SUPERIOR A +10 % RESPECTO A LO PROGRAMADO
 A través de la vinculación con distintas escuelas, se gestionó la inclusión educativa a personas con discapacidad

ADECUADO
DEPENDENCIA GENERAL: E00 AREA DE OPERACIÓN
DEPENDENCIA AUXILIAR: 314 Área de Asistencia a Discapacitados

EVALUACION DEL INDICADOR



ELABORADO 

VO. BO. 

Dr. José Antonio Ojazzón Angulano



PERM-08b FICHA TECNICA DE SEGUIMIENTO DE INDICADORES 2023 DE GESTIÓN O ESTRATEGICO

TIPO DE FICHA: OSFEM

SISTEMA MUNICIPAL DIF DE NAUCALPAN

PILAR DE DESARROLLO / EJE TRANSVERSAL: 1 Pilar 1: Social

TEMA DE DESARROLLO: Desarrollo humano incluyente, sin discriminación y libre de violencia

PROGRAMA PRESUPUESTARIO: 02060802 Atención a personas con discapacidad

PROYECTO PRESUPUESTARIO: 020608020102 Orientación e información sobre discapacidad

020608020201 Capacitación a personas con discapacidad

OBJETIVO DEL PROGRAMA PRESUPUESTARIO: Atención especializada, médica y paramédica a personas con discapacidad

Integra los proyectos orientados a fortalecer la prevención, rehabilitación e integración social, de las personas con discapacidad, con la participación activa de la población en general, promoviendo el desarrollo de esta población en condiciones de respeto y dignidad.

DEPENDENCIA GENERAL: E00 AREA DE OPERACIÓN

DEPENDENCIA AUXILIAR: 314 Área de Asistencia a Discapacitados

ESTRUCTURA DEL INDICADOR

NOMBRE DEL INDICADOR: Porcentaje de prácticas preventivas de la discapacidad impartidas.

FÓRMULA DEL CÁLCULO: (Prácticas preventivas de la discapacidad impartidas/Prácticas preventivas de la discapacidad programadas)*100

INTERPRETACIÓN: Impartir prácticas y talleres de prevención de la discapacidad en escuelas, a padres de familia y a la población del municipio de Naucalpan de Juárez.

DIMENSIÓN QUE ATIENDE: Eficiencia

DESCRIPCIÓN DEL FACTOR DE COMPARACIÓN: Prácticas para la prevención de la discapacidad impartidas

AMBITO GEOGRAFICO: Naucalpan

COBERTURA: 400 personas

LÍNEA BASE: 40

Numero: NA 3.1

FRECUENCIA DE MEDICIÓN: Mensual

COMPORTAMIENTO DE LAS VARIABLES DURANTE EL TRIMESTRE: Octubre-Diciembre

VARIABLE	UNIDAD DE MEDIDA	OPERACION	META ANUAL	AVANCE TRIMESTRAL		AVANCE ACUMULADO	
				Programado	%	Programado	%
Prácticas preventivas de la discapacidad impartidas	Práctica	Sumable	40.00	10.00	25.00	10.00	100.00
Prácticas preventivas de la discapacidad programadas	Práctica	Sumable	40.00	10.00	25.00	10.00	100.00

COMPORTAMIENTO DEL INDICADOR

DESCRIPCIÓN DE LA META ANUAL

Impartir prácticas y talleres de prevención de la discapacidad en escuelas, a padres de familia y a la población

META ANUAL	AVANCE TRIMESTRAL		AVANCE ACUMULADO	
	Programado	Alcanzado	Programado	Alcanzado
100.00	100.00	100.00	100.00	100.00

DESCRIPCIÓN DE RESULTADOS Y JUSTIFICACIÓN EN CASO DE VARIACIÓN SUPERIOR A 10 % RESPECTO A LO PROGRAMADO

A través del módulo de PRESUDIF se impartieron las prácticas en las escuelas y en la comunidad de Naucalpan

EVALUACION DEL INDICADOR

ADECUADO

DEPENDENCIA GENERAL: E00 AREA DE OPERACIÓN

DEPENDENCIA AUXILIAR: 314 Área de Asistencia a Discapacitados



ELABORÓ

L. Miguél Angel Osorio Pardo

Dr. José Antonio Ogaszón Anguiliano

SISTEMA MUNICIPAL DIF DE NAUCALPAN

PMRm-08b FICHA TECNICA DE SEGUIMIENTO DE INDICADORES 2023 DE GESTIÓN O ESTRATEGICO

TIPO DE FICHA: OSFEM

1 Pilar 1: Social

Desarrollo humano incluyente, sin discriminación y libre de violencia

02060802 Atención a personas con discapacidad

PROGRAMA PRESUPUESTARIO:

020608020102 Orientación e información sobre discapacidad

020608020201 Capacitación a personas con discapacidad

PROYECTO PRESUPUESTARIO:

020608020301 Atención especializada, médica y paramédica a personas con discapacidad

Objetivo del programa presupuestario: Integra los proyectos orientados a fortalecer la prevención, rehabilitación e integración social, de las personas con discapacidad, con la participación activa de la población en general, promoviendo el desarrollo de esta población en condiciones de respeto y dignidad.

DEPENDENCIA GENERAL:

E00 AREA DE OPERACIÓN

DEPENDENCIA AUXILIAR:

314 Área de Asistencia a Discapacitados

NOMBRE DEL INDICADOR:

Porcentaje de fomento a la cultura preventiva de la discapacidad

FÓRMULA DEL CÁLCULO:

(Material de orientación entregado / Material de orientación programado) * 100

INTERPRETACIÓN:

Expresa el porcentaje de capacitación para la prevención de la discapacidad

DIMENSIÓN QUE ATIENDE:

Eficiencia

DESCRIPCIÓN DEL FACTOR DE COMPARACIÓN:

Políticas para la prevención de la discapacidad impartidas

AMBITO GEOGRAFICO:

Naucalpan

COBERTURA:

400 personas

LÍNEA BASE

40

Numero: NA 3.2

FRECUENCIA DE MEDICIÓN: Mensual

ESTRUCTURA DEL INDICADOR

COMPORTAMIENTO DE LAS VARIABLES DURANTE EL TRIMESTRE: Octubre-Diciembre

VARIABLE	UNIDAD DE MEDIDA	OPERACION	META ANUAL	AVANCE TRIMESTRAL		AVANCE ACUMULADO	
				Programado	%	Programado	%
Material de orientación entregado	Entrega	Sumable	400.00	100.00	100.00	400.00	100.00
Material de orientación programado	Entrega	Sumable	400.00	100.00	100.00	400.00	100.00

COMPORTAMIENTO DEL INDICADOR

DESCRIPCIÓN DE LA META ANUAL

Entrega de material de difusión de programas de PREVIDIF entre la población de Naucalpan de Juárez (trípticos, volantes)

META ANUAL	TRIMESTRE: Octubre-Diciembre			
	Programado	Alcanzado	EF%	SEMAFORO
100.00	100.00	100.00	100.00	VERDE
				SEMAFORO
				EF%
				100.00
				VERDE

DESCRIPCIÓN DE RESULTADOS Y JUSTIFICACIÓN EN CASO DE VARIACIÓN SUPERIOR A ± 10 % RESPECTO A LO PROGRAMADO

Se distribuyen volantes y trípticos que ofrecen información sobre la prevención de la discapacidad

EVALUACION DEL INDICADOR

ADECUADO

DEPENDENCIA GENERAL:

E00 AREA DE OPERACIÓN

314 Área de Asistencia a Discapacitados



ELABORÓ

Miguel Ángel Osorio Frasco

Dr. José Antonio Ogaszón Anguiano



SISTEMA MUNICIPAL DIF DE NAUCALPAN

PRMm-08b FICHA TECNICA DE SEGUIMIENTO DE INDICADORES 2023 DE GESTIÓN O ESTRATEGICO

TIPO DE FICHA: OSFEM

1 Pilar 1: Social

Salud y bienestar incluyendo

02030101010101 Prevención médica para la comunidad

Medicina preventiva

020301010203 Entornos y comunidades saludables

Incluye acciones de promoción, prevención y difusión de la salud pública para contribuir a la disminución de enfermedades y mantener un buen estado de salud de la población municipal.

E00 ÁREA DE OPERACIÓN

310 Área de Salud y Deporte

020301010202 Prevención de las adicciones

ESTRUCTURA DEL INDICADOR

Tasa de variación de programas o proyectos orientados al fomento de la salud y la prevención de enfermedades

(Programas o proyectos de promoción de la salud y prevención de enfermedades ejecutados en el año actual / programas o proyectos de promoción de la salud y prevención de enfermedades ejecutados en el año anterior-1) * 100.

Se realizarán programas o proyectos de salud

Eficiencia

Registros realizados el año anterior

DESCRIPCIÓN DEL FACTOR DE COMPARACIÓN:

Naucalpan

834.434 habitantes

3

Número: NF 1

FRECUENCIA DE MEDICIÓN: Anual

COMPORTAMIENTO DE LAS VARIABLES DURANTE EL TRIMESTRE: Octubre-Diciembre

VARIABLE	UNIDAD DE MEDIDA	OPERACION	META ANUAL	AVANCE TRIMESTRAL		AVANCE ACUMULADO	
				Programado	%	Programado	%
Programas o proyectos de promoción de la salud y prevención de enfermedades ejecutados en el año actual.	Proyecto	Promedio	3.00	3.00	100.00	3.00	100.00
Programas o proyectos de promoción de la salud y prevención de enfermedades ejecutados en el año anterior	Proyecto	Promedio	3.00	3.00	100.00	3.00	100.00

COMPORTAMIENTO DEL INDICADOR DESCRIPCIÓN DE LA META ANUAL

Se realizarán programas o proyectos de salud

META ANUAL	AVANCE TRIMESTRAL		AVANCE ACUMULADO		SEMAFORO
	Programado	Alcanzado	Programado	Alcanzado	
0.00	0.00	0.00	0.00	0.00	VERDE

DESCRIPCIÓN DE RESULTADOS Y JUSTIFICACIÓN EN CASO DE VARIACIÓN SUPERIOR A ± 10 % RESPECTO A LO PROGRAMADO

Se ejecutaron 3 proyectos de promoción de la salud y prevención de enfermedades

EVALUACION DEL INDICADOR

ADECUADO

E00 ÁREA DE OPERACIÓN

310 Área de Salud y Deporte



ELABORADO

VO. BO. M. del Carmen Carrillo Villalpando

M. en A.P. Francisco Javier Ruiz Chávez

C.D. María del Carmen Carrillo Villalpando

SISTEMA MUNICIPAL DIF DE NAUCALPAN

TIPO DE FICHA: OSFEM

PILAR DE DESARROLLO / EJE TRANSVERSAL:

1 Pilar 1: Social

TEMA DE DESARROLLO:

Salud y bienestar incluyente

PROGRAMA PRESUPUESTARIO:

020301011 Prevención médica para la comunidad

PROYECTO PRESUPUESTARIO:

020301010202 Prevención de las adicciones

OBJETIVO DEL PROGRAMA PRESUPUESTARIO:

Incluye acciones de promoción, prevención y difusión de la salud pública para contribuir a la disminución de enfermedades y mantener un buen estado de salud de la población municipal.

DEPENDENCIA GENERAL:

E00 AREA DE OPERACIÓN

DEPENDENCIA AUXILIAR:

310 Área de Salud y Deporte

NOMBRE DEL INDICADOR:

Porcentaje de población atendida con servicios de medicina preventiva.

FÓRMULA DEL CÁLCULO:

(Población atendida con servicios de medicina preventiva / Población programada con servicios de medicina preventiva) *100

INTERPRETACIÓN:

Población atendida con servicios de medicina preventiva

DIMENSIÓN QUE ATIENDE:

Eficiencia

DESCRIPCIÓN DEL FACTOR

Registros de atención del 2022

DE COMPARACIÓN:

Naucalpan

AMBITO GEOGRAFICO:

6.300 habitantes

COBERTURA:

3203

LINEA BASE

Numero: NP 1

ESTRUCTURA DEL INDICADOR

FRECUENCIA DE MEDICIÓN: Anual

COMPORTAMIENTO DE LAS VARIABLES DURANTE EL TRIMESTRE: Octubre-Diciembre

VARIABLE	UNIDAD DE MEDIDA	OPERACION	META ANUAL	AVANCE TRIMESTRAL		AVANCE ACUMULADO		
				Programado	% Alcanzado	Programado	% Alcanzado	
Población atendida con servicios de medicina preventiva	Beneficiado	Sumable	6,329.00	100.00	6,329.00	100.00	6,329.00	100.00
Población programada con servicios de medicina preventiva	Beneficiado	Simable	6,329.00	100.00	6,329.00	100.00	6,329.00	100.00

COMPORTAMIENTO DEL INDICADOR

DESCRIPCION DE LA META ANUAL

Población atendida con servicios de medicina preventiva

META ANUAL	AVANCE TRIMESTRAL		AVANCE ACUMULADO	
	Alcanzado	EF%	Programado	SEMAFORO
100.00	100.00	100.00	100.00	VERDE

DESCRIPCIÓN DE RESULTADOS Y JUSTIFICACIÓN EN CASO DE VARIACIÓN SUPERIOR A ± 10 % RESPECTO A LO PROGRAMADO

La población fue atendida con servicios de medicina preventiva

EVALUACION DEL INDICADOR

ADECUADO

DEPENDENCIA GENERAL:

E00 AREA DE OPERACIÓN

DEPENDENCIA AUXILIAR:

310 Área de Salud y Deporte



ELABORÓ
[Signature]

V.O. BO.
[Signature]

M. en C. Francisco Javier Ruiz Chávez

C.D. María del Carmen Carrillo Villalpando

SISTEMA MUNICIPAL DIF DE NAUCALPAN

P8Rm-08b FICHA TECNICA DE SEGUIMIENTO DE INDICADORES 2023 DE GESTIÓN O ESTRATEGICO

TIPO DE FICHA: OSFEM

PILAR DE DESARROLLO / EJE TRANSVERSAL: 1 Pilar 1: Social
TEMA DE DESARROLLO: Salud y bienestar incluyente
PROGRAMA PRESUPUESTARIO: 02030101 Prevención médica para la comunidad
PROYECTO PRESUPUESTARIO: 0203010101 Medicina preventiva
 020301010203 Entornos y comunidades saludables
OBJETIVO DEL PROGRAMA PRESUPUESTARIO: Incluye acciones de promoción, prevención y difusión de la salud pública para contribuir a la disminución de enfermedades y mantener un buen estado de salud de la población municipal.
DEPENDENCIA GENERAL: E00 AREA DE OPERACIÓN
DEPENDENCIA AUXILIAR: 310 Área de Salud y Deporte

ESTRUCTURA DEL INDICADOR
NOMBRE DEL INDICADOR: Porcentaje de campañas de promoción de la salud y prevención de enfermedades realizadas.
FÓRMULA DEL CÁLCULO: (Campañas de promoción de la salud y prevención de enfermedades realizadas/ Campañas de promoción de la salud y prevención de enfermedades programadas) *100
INTERPRETACIÓN: Campaña de salud
DIMENSIÓN QUE ATIENDE: Eficiencia
DESCRIPCIÓN DEL FACTOR DE COMPARACIÓN: Registros del 2022
AMBITO GEOGRAFICO: Naucalpan
COBERTURA: 834,434 habitantes
LÍNEA BASE: 12
Numero: NC 1
FRECUENCIA DE MEDICIÓN: Anual

COMPORTAMIENTO DE LAS VARIABLES DURANTE EL TRIMESTRE: Octubre-Diciembre

VARIABLE	UNIDAD DE MEDIDA	OPERACION	META ANUAL	AVANCE TRIMESTRAL		AVANCE ACUMULADO	
				Programado	%	Programado	%
Campañas de promoción de la salud y prevención de enfermedades realizadas	Campaña	Sumable	12.00	12.00	100.00	12.00	100.00
Campañas de promoción de la salud y prevención de enfermedades programadas	Campaña	Sumable	12.00	12.00	100.00	12.00	100.00

COMPORTAMIENTO DEL INDICADOR

DESCRIPCION DE LA META ANUAL

Se realizarán campañas de promoción de la salud

META ANUAL	AVANCE TRIMESTRAL		AVANCE ACUMULADO	
	Programado	EF%	Programado	SEMÁFORO
100.00	100.00	100.00	100.00	VERDE

DESCRIPCIÓN DE RESULTADOS Y JUSTIFICACIÓN EN CASO DE VARIACIÓN SUPERIOR A ± 10 % RESPECTO A LO PROGRAMADO

Se realizaron 12 campañas de promoción de la salud y prevención de enfermedades

EVALUACION DEL INDICADOR



ADECUADO
DEPENDENCIA GENERAL: E00 AREA DE OPERACIÓN
DEPENDENCIA AUXILIAR: 310 Área de Salud y Deporte

VO. BO.

M. en A.P. Francisco Javier Ruiz Chávez

M. en A.P. Francisco Javier Ruiz Chávez

C.D. María del Carmen Villalpando



SISTEMA MUNICIPAL DIF DE NAUCALPAN **PBRm-08b FICHA TECNICA DE SEGUIMIENTO DE INDICADORES 2023 DE GESTIÓN O ESTRATEGICO**

TIPO DE FICHA: OSFEM

PILAR DE DESARROLLO / EJE TRANSVERSAL: 1 Pilar 1: Social
TEMA DE DESARROLLO: Salud y bienestar incluyente
PROGRAMA PRESUPUESTARIO: 02030101010101 Prevención médica para la comunidad
PROYECTO PRESUPUESTARIO: 020301010203 Medicina preventiva Entornos y comunidades saludables
OBJETIVO DEL PROGRAMA PRESUPUESTARIO: Incluye acciones de promoción, prevención y difusión de la salud pública para contribuir a la disminución de enfermedades y mantener un buen estado de salud de la población municipal.
DEPENDENCIA GENERAL: E00 AREA DE OPERACIÓN
DEPENDENCIA AUXILIAR: 310 Área de Salud y Deporte

NOMBRE DEL INDICADOR: Porcentaje de pláticas de promoción de la salud realizadas en el territorio municipal.
FÓRMULA DEL CÁLCULO: (Pláticas de promoción de la salud y de Prevención de enfermedades realizadas/Pláticas de promoción de la salud y Prevención de enfermedades programadas) *100
INTERPRETACIÓN: Pláticas realizadas respecto a pláticas programadas
DIMENSIÓN QUE ATIENDE: Eficacia
DESCRIPCIÓN DEL FACTOR DE COMPARACIÓN: Registros realizados el año anterior
AMBITO GEOGRAFICO: Naucalpan
COBERTURA: 587 habitantes
LÍNEA BASE: 587

COMPORTAMIENTO DE LAS VARIABLES DURANTE EL TRIMESTRE: Octubre-Diciembre

VARIABLE	UNIDAD DE MEDIDA	OPERACION	META ANUAL	AVANCE TRIMESTRAL		AVANCE ACUMULADO	
				Programado	%	Programado	%
Pláticas de promoción de la salud y de Prevención de enfermedades realizadas	Plática	Sumable	587.00	160.00	27.26	160.00	100.00
Pláticas de promoción de la salud y Prevención de enfermedades programadas	Plática	Sumable	587.00	160.00	27.26	180.00	100.00

COMPORTAMIENTO DEL INDICADOR
DESCRIPCION DE LA META ANUAL

META ANUAL	AVANCE TRIMESTRAL		AVANCE ACUMULADO	
	Programado	Alcanzado	Programado	Alcanzado
100.00	100.00	100.00	100.00	100.00

SEMAFORO
VERDE

DESCRIPCIÓN DE RESULTADOS Y JUSTIFICACIÓN EN CASO DE VARIACIÓN SUPERIOR A ± 10 % RESPECTO A LO PROGRAMADO
 Se cumple con las pláticas programadas

ADECUADO
DEPENDENCIA GENERAL: E00 AREA DE OPERACIÓN
DEPENDENCIA AUXILIAR: 310 Área de Salud y Deporte



ELABORÓ
 M. en A.P. Francisco Javier Ruiz Chávez

VO. BO.
 M. del Carmen Carrillo Villalpando



SISTEMA MUNICIPAL DIF DE NAUCALPAN

PbRm-08b FICHA TECNICA DE SEGUIMIENTO DE INDICADORES 2023 DE GESTIÓN O ESTRATEGICO

TIPO DE FICHA: OSFEM

PILAR DE DESARROLLO /EJE TRANSVERSAL:

1 Pilar 1: Social

Salud y bienestar incluyente

PROGRAMA PRESUPUESTARIO:

02030101 Prevención médica para la comunidad

PROYECTO PRESUPUESTARIO:

020301010203 Entornos y comunidades saludables

020301010202 Prevención de las adicciones

OBJETIVO DEL PROGRAMA PRESUPUESTARIO:

Incluye acciones de promoción, prevención y difusión de la salud pública para contribuir a la disminución de enfermedades y mantener un buen estado de salud de la población municipal.

DEPENDENCIA GENERAL:

E00 AREA DE OPERACIÓN

DEPENDENCIA AUXILIAR:

310 Área de Salud y Deporte

ESTRUCTURA DEL INDICADOR

NOMBRE DEL INDICADOR: Porcentaje de dosis de biológicos aplicados en los módulos de vacunación.

FÓRMULA DEL CÁLCULO: (Dosis de biológicos aplicado/ Dosis de biológicos programados para aplicar) *100

INTERPRETACIÓN: Biológicos aplicados sobre programados

DIMENSIÓN QUE ATIENDE: Eficacia

DESCRIPCIÓN DEL FACTOR DE COMPARACIÓN: registros de biológicos aplicados

AMBITO GEOGRAFICO: Naucalpan

COBERTURA: 2,300 habitantes

LINEA BASE: 2353

FRECUENCIA DE MEDICIÓN: Trimestral

Numero: NA 1.2

COMPORTAMIENTO DE LAS VARIABLES DURANTE EL TRIMESTRE: Octubre-Diciembre

VARIABLE	UNIDAD DE MEDIDA	OPERACION	META ANUAL	AVANCE TRIMESTRAL		AVANCE ACUMULADO	
				Programado	%	Programado	%
Dosis de biológicos aplicado	Dosis	Sumable	2,665.00	685.00	25.70	685.00	100.00
Dosis de biológicos programados para aplicar	Dosis	Sumable	2,665.00	685.00	25.70	2,669.00	100.15

COMPORTAMIENTO DEL INDICADOR

DESCRIPCION DE LA META ANUAL

META ANUAL	AVANCE TRIMESTRAL		AVANCE ACUMULADO	
	Programado	Alcanzado	Programado	Alcanzado
100.00	100.00	100.00	100.00	100.00
			SEMAFORO VERDE	SEMAFORO VERDE

DESCRIPCIÓN DE RESULTADOS Y JUSTIFICACIÓN EN CASO DE VARIACIÓN SUPERIOR A ± 10 % RESPECTO A LO PROGRAMADO
Se cumple con la meta programada

EVALUACION DEL INDICADOR

ADECUADO

E00 AREA DE OPERACIÓN

310 Área de Salud y Deporte



ELABORÓ
[Signature]

VO. BO.
[Signature]

M. en A. Francisco Javier Ruiz Chávez

C.D. María del Carmen Camillo Villalpando



SISTEMA MUNICIPAL DIF DE NAUCALPAN

PBrn-08b FICHA TECNICA DE SEGUIMIENTO DE INDICADORES 2023 DE GESTIÓN O ESTRATEGICO

TIPO DE FICHA: OSFEM

PILAR DE DESARROLLO / EJE TRANSVERSAL: 1 Pilar 1: Social
TEMA DE DESARROLLO: Salud y bienestar Incluyente
PROGRAMA PRESUPUESTARIO: 02030201 Atención médica
PROYECTO PRESUPUESTARIO: 020302010101 Apoyo municipal a la prestación de servicios de salud para las personas
OBJETIVO DEL PROGRAMA PRESUPUESTARIO: Agrupa las líneas de acción dirigidas a proporcionar atención médica a la población mexiquense, con efectividad y calidad de los servicios de salud que otorgan las instituciones del sector público, así como lograr la cobertura universal de los servicios de salud, para reducir los índices de morbilidad y mortalidad aumentando la esperanza de vida de la población de la entidad.
DEPENDENCIA GENERAL: E00 AREA DE OPERACIÓN
DEPENDENCIA AUXILIAR: 310 Área de Salud y Deporte

ESTRUCTURA DEL INDICADOR

NOMBRE DEL INDICADOR: Tasa de variación de morbilidad en la población
FÓRMULA DEL CÁLCULO: $(\text{Morbilidad de la población del año actual} / \text{Morbilidad de la población del año anterior}) \times 100$
INTERPRETACIÓN: Morbilidad de la población
DIMENSIÓN QUE ATIENDE: Eficiencia
DESCRIPCIÓN DEL FACTOR DE COMPARACIÓN: Registros realizados el año anterior
AMBITO GEOGRAFICO: Naucalpan
COBERTURA: 834,434 habitantes
LINEA BASE: 0,045

FRECUENCIA DE MEDICIÓN: Anual

Numero: NF 1

COMPORTAMIENTO DE LAS VARIABLES DURANTE EL TRIMESTRE: Octubre-Diciembre

VARIABLE	UNIDAD DE MEDIDA	OPERACION	META ANUAL	AVANCE TRIMESTRAL		AVANCE ACUMULADO	
				Programado	%	Programado	%
Morbilidad de la población del año actual	Morbilidad	Promedio	0.45	0.45	100.00	0.45	100.00
Morbilidad de la población del año anterior	Morbilidad	Promedio	0.45	0.45	100.00	0.45	100.00

COMPORTAMIENTO DEL INDICADOR

DESCRIPCIÓN DE LA META ANUAL

META ANUAL	TRIMESTRE: Octubre-Diciembre			
	AVANCE TRIMESTRAL		AVANCE ACUMULADO	
	Programado	Alcanzado	Programado	Alcanzado
0.00	0.00	0.00	0.00	0.00
	EF%	SEMAFORO	EF%	SEMAFORO
	0.00	VERDE	0.00	VERDE

DESCRIPCIÓN DE RESULTADOS Y JUSTIFICACIÓN EN CASO DE VARIACIÓN SUPERIOR A ± 10 % RESPECTO A LO PROGRAMADO

La morbilidad se mide de acuerdo a los datos oficiales

EVALUACION DEL INDICADOR

ADECUADO
DEPENDENCIA GENERAL: E00 AREA DE OPERACIÓN
DEPENDENCIA AUXILIAR: 310 Área de Salud y Deporte



[Signature]
ELABORO

[Signature]
VO. BO.

M. en A.F. Francisco Javier Ruiz Chávez

C.D. María del Carmen Camillo Villalpando

FECHA DE ELABORACION: 05/03/2024

Hojas: 127 de 250

SISTEMA MUNICIPAL DIF DE NAUCALPAN

Pbrm-08b FICHA TECNICA DE SEGUIMIENTO DE INDICADORES 2023 DE GESTIÓN O ESTRATEGICO

TIPO DE FICHA: OSFEM

PILAR DE DESARROLLO / EJE TRANSVERSAL: 1 Pilar 1: Social
TEMA DE DESARROLLO: Salud y bienestar incluyente
PROGRAMA PRESUPUESTARIO: 02030201 Atención médica
PROYECTO PRESUPUESTARIO: 020302010101 Apoyo municipal a la prestación de servicios de salud para las personas
OBJETIVO DEL PROGRAMA PRESUPUESTARIO: Agrupa las líneas de acción dirigidas a proporcionar atención médica a la población mexicana, con efectividad y calidad de los servicios de salud que otorgan las instituciones del sector público, así como lograr la cobertura universal de los servicios de salud, para reducir los índices de morbilidad y mortalidad aumentando la esperanza de vida de la población de la entidad.
DEPENDENCIA GENERAL: E00 ÁREA DE OPERACIÓN
DEPENDENCIA AUXILIAR: 310 Área de Salud y Deporte

ESTRUCTURA DEL INDICADOR

NOMBRE DEL INDICADOR: Tasa de variación de la población vulnerable con salud precaria que recibió atención médica.
FÓRMULA DEL CÁLCULO: ((Población vulnerable con salud precaria en el municipio que recibió atención médica en el año actual / Población vulnerable con salud precaria que recibió atención médica en el municipio en el año anterior) * 100
INTERPRETACIÓN: Población vulnerable que recibió atención

FRECUENCIA DE MEDICIÓN: Anual

DIMENSIÓN QUE ATIENDE: Eficiencia
DESCRIPCIÓN DEL FACTOR DE COMPARACIÓN: Registros realizados el año anterior
AMBITO GEOGRÁFICO: Naucalpan
COBERTURA: 38,802 habitantes
LÍNEA BASE: 38637

Numero: NP 1

COMPORTAMIENTO DE LAS VARIABLES DURANTE EL TRIMESTRE: Octubre-Diciembre

VARIABLE	UNIDAD DE MEDIDA	OPERACION	META ANUAL		AVANCE TRIMESTRAL		AVANCE ACUMULADO	
			Programado	Alcanzado	Programado	Alcanzado	Programado	Alcanzado
Población vulnerable con salud precaria en el municipio que recibió atención médica en el año actual	Beneficiado	Promedio	38,831.00	38,802.00	38,831.00	38,802.00	38,831.00	38,802.00
Población vulnerable con salud precaria que recibió atención médica en el municipio en el año anterior	Beneficiado	Promedio	38,831.00	38,802.00	38,831.00	38,802.00	38,831.00	38,802.00

COMPORTAMIENTO DEL INDICADOR

DESCRIPCIÓN DE LA META ANUAL

Se atenderá a la población vulnerable

META ANUAL	AVANCE TRIMESTRAL		AVANCE ACUMULADO		SEMAFORO
	Programado	Alcanzado	Programado	Alcanzado	
0.00	0.00	0.00	0.00	0.00	VERDE

DESCRIPCIÓN DE RESULTADOS Y JUSTIFICACIÓN EN CASO DE VARIACIÓN SUPERIOR A ± 10 % RESPECTO A LO PROGRAMADO
 El SMDIF proporciona atención médica de primer nivel en consultorios y clínica de especialidades

EVALUACION DEL INDICADOR

ADECUADO
DEPENDENCIA GENERAL: E00 ÁREA DE OPERACIÓN
DEPENDENCIA AUXILIAR: 310 Área de Salud y Deporte



ELABORÓ: *[Signature]*

VO. BO. *[Signature]*

M. en A. P. Francisco Javier Ruiz Chávez

C.D. María del Carmen Carrillo Villalpando

SISTEMA MUNICIPAL DIF DE NAUCALPAN

PBRm-08b FICHA TECNICA DE SEGUIMIENTO DE INDICADORES 2023 DE GESTIÓN O ESTRATEGICO

TIPO DE FICHA: OSFEM

PILAR DE DESARROLLO / EJE TRANSVERSAL: 1 Pilar 1: Social
TEMA DE DESARROLLO: Salud y bienestar incluyente
PROGRAMA PRESUPUESTARIO: 02030201 Atención médica
PROYECTO PRESUPUESTARIO: 020302010101 Apoyo municipal a la prestación de servicios de salud para las personas
OBJETIVO DEL PROGRAMA PRESUPUESTARIO: Agrupa las líneas de acción dirigidas a proporcionar atención médica a la población mexicana, con efectividad y calidad de los servicios de salud que otorgan las instituciones del sector público, así como lograr la cobertura universal de los servicios de salud, para reducir los índices de morbilidad y mortalidad aumentando la esperanza de vida de la población de la entidad.
DEPENDENCIA GENERAL: E00 AREA DE OPERACIÓN
DEPENDENCIA AUXILIAR: 310 Área de Salud y Deporte

ESTRUCTURA DEL INDICADOR

NOMBRE DEL INDICADOR: Porcentaje de consultas médicas de primer nivel otorgadas.
FÓRMULA DEL CÁLCULO: (Consultas médicas de primer nivel otorgadas/Consultas médicas de primer nivel programadas)*100
INTERPRETACIÓN: Consultas otorgadas sobre programadas
DIMENSIÓN QUE ATIENDE: Eficiencia
DESCRIPCIÓN DEL FACTOR DE COMPARACIÓN: Registros realizados el año anterior
AMBITO GEOGRAFICO: Naucalpan
COBERTURA: 38,802 habitantes
LINEA BASE: 151
FRECUENCIA DE MEDICIÓN: Semestral

Numero: NC 1

COMPORTAMIENTO DE LAS VARIABLES DURANTE EL TRIMESTRE: Octubre-Diciembre

VARIABLE	UNIDAD DE MEDIDA	OPERACION	META ANUAL	AVANCE TRIMESTRAL		AVANCE ACUMULADO	
				Programado	%	Programado	%
Consultas médicas de primer nivel otorgadas	Consulta	Sumable	151,00	73,00	46,34	73,00	100,00
Consultas médicas de primer nivel programadas	Consulta	Sumable	151,00	73,00	48,34	73,00	100,00

COMPORTAMIENTO DEL INDICADOR

DESCRIPCIÓN DE LA META ANUAL

META ANUAL	AVANCE TRIMESTRAL		AVANCE ACUMULADO		SEMAFORO
	Programado	Alcanzado	Programado	Alcanzado	
100,00	100,00	100,00	100,00	100,66	VERDE

DESCRIPCIÓN DE RESULTADOS Y JUSTIFICACIÓN EN CASO DE VARIACIÓN SUPERIOR A ± 10 % RESPECTO A LO PROGRAMADO

Se otorgan consultas médicas de primer nivel en consultorios y en la clínica de especialidades

EVALUACION DEL INDICADOR

ADECUADO
DEPENDENCIA GENERAL: E00 AREA DE OPERACIÓN
DEPENDENCIA AUXILIAR: 310 Área de Salud y Deporte



[Signature]
ELABORÓ

[Signature]
VO. BO.

M. en A.P. Francisco Javier Ruiz Chávez

C.D. María del Carmen Carrillo Villalpando

PBRm-08b FICHA TECNICA DE SEGUIMIENTO DE INDICADORES 2023 DE GESTIÓN O ESTRATEGICO

SISTEMA MUNICIPAL DIF DE NAUCALPAN

TIPO DE FICHA: OSFEM

PILAR DE DESARROLLO / EJE TRANSVERSAL:

1 Pilar 1: Social

TEMA DE DESARROLLO:

Salud y bienestar incluyente

PROGRAMA PRESUPUESTARIO:

02030201 Atención médica

PROYECTO PRESUPUESTARIO:

0203020101 Apoyo municipal a la prestación de servicios de salud para las personas

OBJETIVO DEL PROGRAMA PRESUPUESTARIO:

Agrupar las líneas de acción dirigidas a proporcionar atención médica a la población mexicana, con efectividad y calidad de los servicios de salud que otorgan las instituciones del sector público, así como lograr la cobertura universal de los servicios de salud, para reducir los índices de morbilidad y mortalidad aumentando la esperanza de vida de la población de la entidad.

DEPENDENCIA GENERAL:

E00 AREA DE OPERACIÓN

DEPENDENCIA AUXILIAR:

310 Área de Salud y Deporte

ESTRUCTURA DEL INDICADOR

NOMBRE DEL INDICADOR: Porcentaje de insumos médicos adquiridos.

FÓRMULA DEL CÁLCULO: (Número de insumos médicos adquiridos / Número insumos médicos requeridos) * 100

INTERPRETACIÓN: Insumos médicos adquiridos sobre requeridos

DIMENSIÓN QUE ATIENDE: Eficiencia

DESCRIPCIÓN DEL FACTOR DE COMPARACIÓN: Registros del año anterior

AMBITO GEOGRAFICO: Naucalpan

COBERTURA: 834,434 habitantes

LINEA BASE: 536

FRECUENCIA DE MEDICIÓN: Semestral

Numero: NC 3

COMPORTAMIENTO DE LAS VARIABLES DURANTE EL TRIMESTRE: Octubre-Diciembre

VARIABLE	UNIDAD DE MEDIDA	OPERACION	META ANUAL	AVANCE TRIMESTRAL		AVANCE ACUMULADO			
				Programado	%	Alcanzado	%	Programado	%
Número de insumos médicos adquiridos	Insumos	Sumable	536.00	268.00	50.00	268.00	100.00	536.00	100.00
Número insumos médicos requeridos	Insumos	Sumable	536.00	268.00	50.00	268.00	100.00	536.00	100.00

COMPORTAMIENTO DEL INDICADOR

DESCRIPCION DE LA META ANUAL

META ANUAL	TRIMESTRE: Octubre-Diciembre			
	Programado	Alcanzado	EF%	SEMAFORO
100.00	100.00	100.00	100.00	VERDE
AVANCE TRIMESTRAL		AVANCE ACUMULADO		
Programado	Alcanzado	Programado	Alcanzado	SEMAFORO
100.00	100.00	100.00	100.00	VERDE

DESCRIPCIÓN DE RESULTADOS Y JUSTIFICACIÓN EN CASO DE VARIACIÓN SUPERIOR A ± 10 % RESPECTO A LO PROGRAMADO

Se adquirieron insumos médicos para su utilización en las consultas médicas

EVALUACION DEL INDICADOR



ELABORÓ:
[Signature]

VO. BO.
[Signature]

M. en P. Francisco Javier Ruiz Chávez

C.D. María del Carmen Carrillo Villalpando



SISTEMA MUNICIPAL DIF DE NAUCALPAN

PBRm-08b FICHA TECNICA DE SEGUIMIENTO DE INDICADORES 2023 DE GESTIÓN O ESTRATEGICO

TIPO DE FICHA: OSFEM

PILAR DE DESARROLLO / EJE TRANSVERSAL: 1 Pilar 1: Social

TEMA DE DESARROLLO: Salud y bienestar incluyente

PROGRAMA PRESUPUESTARIO: 02030201 Atención médica

PROYECTO PRESUPUESTARIO: 0203020101 Apoyo municipal a la prestación de servicios de salud para las personas

OBJETIVO DEL PROGRAMA PRESUPUESTARIO: Agrupa las líneas de acción dirigidas a proporcionar atención médica a la población mexicana, con efectividad y calidad de los servicios de salud que otorgan las instituciones del sector público, así como lograr la cobertura universal de los servicios de salud, para reducir los índices de morbilidad y mortalidad aumentando la esperanza de vida de la población de la entidad.

DEPENDENCIA GENERAL: E00 AREA DE OPERACIÓN

DEPENDENCIA AUXILIAR: 310 Área de Salud y Deporte

NOMBRE DEL INDICADOR: Porcentaje de consultas médicas en unidades móviles otorgadas.

FÓRMULA DEL CÁLCULO: (Consultas médicas en unidades móviles otorgadas/Consultas médicas en unidades móviles programadas) *100

INTERPRETACIÓN: Consultas otorgadas sobre programadas

DIMENSIÓN QUE ATIENDE: Eficiencia

DESCRIPCIÓN DEL FACTOR DE COMPARACIÓN: Registros realizados el año anterior

AMBITO GEOGRAFICO: Naucalpan

COBERTURA: 776 habitantes

LINEA BASE: 776

Numero: NA 1.1

FRECUENCIA DE MEDICIÓN: Trimestral

COMPORTAMIENTO DE LAS VARIABLES DURANTE EL TRIMESTRE: Octubre-Diciembre

VARIABLE	UNIDAD DE MEDIDA	OPERACION	META ANUAL	AVANCE TRIMESTRAL		AVANCE ACUMULADO	
				Programado	%	Programado	%
Consultas médicas en unidades móviles otorgadas	Consulta	Sumable	776.00	300.00	38.66	776.00	100.00
Consultas médicas en unidades móviles programadas	Consulta	Sumable	776.00	300.00	38.66	776.00	100.00

COMPORTAMIENTO DEL INDICADOR

DESCRIPCION DE LA META ANUAL

Se realizarán consultas médicas

TRIMESTRE: Octubre-Diciembre

META ANUAL	AVANCE TRIMESTRAL		AVANCE ACUMULADO		SEMAFORO
	Programado	Alcanzado	Programado	Alcanzado	
100.00	100.00	100.00	100.00	100.00	VERDE

DESCRIPCIÓN DE RESULTADOS Y JUSTIFICACIÓN EN CASO DE VARIACIÓN SUPERIOR A ±10 % RESPECTO A LO PROGRAMADO

Se realizan las consultas médicas en unidades móviles

ADECUADO

DEPENDENCIA GENERAL: E00 AREA DE OPERACIÓN

DEPENDENCIA AUXILIAR: 310 Área de Salud y Deporte



ELABORO

VO. BO.



SISTEMA MUNICIPAL DIF DE NAUCALPAN

PBRm-08b FICHA TECNICA DE SEGUIMIENTO DE INDICADORES 2023 DE GESTIÓN O ESTRATEGICO

TIPO DE FICHA: OSFEM

PILAR DE DESARROLLO / EJE TRANSVERSAL: 1 Pilar 1: Social
TEMA DE DESARROLLO: Salud y bienestar Incluyente
PROGRAMA PRESUPUESTARIO: 02030201 Atención médica
PROYECTO PRESUPUESTARIO: 020302010101 Apoyo municipal a la prestación de servicios de salud para las personas
OBJETIVO DEL PROGRAMA PRESUPUESTARIO: Agrupa las líneas de acción dirigidas a proporcionar atención médica a la población mixquiense, con efectividad y calidad de los servicios de salud que otorgan las instituciones del sector público, así como lograr la cobertura universal de los servicios de salud, para reducir los índices de morbilidad y mortalidad aumentando la esperanza de vida de la población de la entidad.
DEPENDENCIA GENERAL: E00 AREA DE OPERACIÓN
DEPENDENCIA AUXILIAR: 310 Área de Salud y Deporte

NOMBRE DEL INDICADOR: Porcentaje de consultas médicas otorgadas en consultorios fijos.
FÓRMULA DEL CÁLCULO: (Consultas médicas otorgadas en consultorios fijos/Consultas médicas programadas en consultorios fijos) *100
INTERPRETACIÓN: Consultas otorgadas sobre programadas
DIMENSIÓN QUE ATIENDE: Eficiencia
DESCRIPCIÓN DEL FACTOR DE COMPARACIÓN: Registros realizados el año anterior
AMBITO GEOGRAFICO: Naucalpan
COBERTURA: 38,802 habitantes
LÍNEA BASE: 38831

Numero: NA 1.2

COMPORTAMIENTO DE LAS VARIABLES DURANTE EL TRIMESTRE: Octubre-Diciembre

VARIABLE	UNIDAD DE MEDIDA	OPERACION	META ANUAL	AVANCE TRIMESTRAL		AVANCE ACUMULADO	
				Programado	%	Alcanzado	%
Consultas médicas otorgadas en consultorios fijos	Consulta	Sumable	38,831.00	8,048.00	20.73	8,048.00	100.00
Consultas médicas programadas en consultorios fijos	Consulta	Sumable	38,831.00	8,048.00	20.73	8,048.00	100.00
				38,831.00	100.00	38,831.00	100.00
				38,831.00	100.00	38,831.00	100.00

Se realizarán consultas médicas
COMPORTAMIENTO DEL INDICADOR
 DESCRIPCIÓN DE LA META ANUAL

TRIMESTRE: Octubre-Diciembre					
META ANUAL	AVANCE TRIMESTRAL		AVANCE ACUMULADO		SEMAFORO
	Programado	Alcanzado	Programado	Alcanzado	
100.00	100.00	100.00	100.00	100.00	VERDE

DESCRIPCIÓN DE RESULTADOS Y JUSTIFICACIÓN EN CASO DE VARIACIÓN SUPERIOR A ±10% RESPECTO A LO PROGRAMADO
 Se cumple con las consultas médicas otorgadas en consultorios fijos

ADECUADO
DEPENDENCIA GENERAL: E00 AREA DE OPERACIÓN
DEPENDENCIA AUXILIAR: 310 Área de Salud y Deporte

EVALUACION DEL INDICADOR



ELABORO

VO. BO.

M. en A. Francisco Javier Ruiz Chávez

C.D. María del Carmen Carrillo Villalpando

Phm-08b FICHA TECNICA DE SEGUIMIENTO DE INDICADORES 2023 DE GESTIÓN O ESTRATEGICO

TIPO DE FICHA: OSFEM

SISTEMA MUNICIPAL DIF DE NAHUATLAPAN

PILAR DE DESARROLLO / EJE TRANSVERSAL: 1 Pilar 1: Social
TEMA DE DESARROLLO: Salud y bienestar incluyente
PROGRAMA PRESUPUESTARIO: 02030201 Atención médica
PROYECTO PRESUPUESTARIO: 020302010101 Apoyo municipal a la prestación de servicios de salud para las personas
OBJETIVO DEL PROGRAMA PRESUPUESTARIO: Agrupa las líneas de acción dirigidas a proporcionar atención médica a la población mexicana, con efectividad y calidad de los servicios de salud que otorgan las instituciones del sector público, así como lograr la cobertura universal de los servicios de salud, para reducir los índices de morbilidad y mortalidad aumentando la esperanza de vida de la población de la entidad.
DEPENDENCIA GENERAL: E00 AREA DE OPERACIÓN
DEPENDENCIA AUXILIAR: 310 Área de Salud y Deporte

ESTRUCTURA DEL INDICADOR

NOMBRE DEL INDICADOR: Porcentaje de consultas odontológicas otorgadas en unidades móviles.
FÓRMULA DEL CÁLCULO: (Consultas odontológicas otorgadas en unidades móviles/Consultas odontológicas programadas en unidades móviles) *100
INTERPRETACIÓN: Consultas otorgadas sobre programadas
DIMENSIÓN QUE ATIENDE: Eficiencia
DESCRIPCIÓN DEL FACTOR DE COMPARACIÓN: Registros realizados el año anterior
AMBITO GEOGRAFICO: Nahuatlapan
COBERTURA: 263 habitantes
LINEA BASE: 153

FRECUENCIA DE MEDICIÓN: Trimestral

Numero: NA 1.3

COMPORTAMIENTO DE LAS VARIABLES DURANTE EL TRIMESTRE: Octubre-Diciembre

VARIABLE	UNIDAD DE MEDIDA	OPERACION	META ANUAL	AVANCE TRIMESTRAL		AVANCE ACUMULADO	
				Programado	% Alcanzado	Programado	% Alcanzado
Consultas odontológicas otorgadas en unidades móviles	Consulta	Sumable	261.00	90.00	34.48	261.00	100.00
Consultas odontológicas programadas en unidades móviles	Consulta	Sumable	261.00	90.00	34.48	261.00	100.00

COMPORTAMIENTO DEL INDICADOR

DESCRIPCION DE LA META ANUAL

META ANUAL	TRIMESTRE: Octubre-Diciembre			
	AVANCE TRIMESTRAL		AVANCE ACUMULADO	
100.00	Alcanzado	EF%	Programado	Alcanzado
	100.00	100.00	100.00	100.00
		VERDE		VERDE

DESCRIPCIÓN DE RESULTADOS Y JUSTIFICACIÓN EN CASO DE VARIACIÓN SUPERIOR A ± 10% RESPECTO A LO PROGRAMADO
 Se realizaron las consultas odontológicas otorgadas en unidades móviles

EVALUACION DEL INDICADOR



ADECUADO
DEPENDENCIA GENERAL: E00 AREA DE OPERACIÓN
DEPENDENCIA AUXILIAR: 310 Área de Salud y Deporte

[Signature]
ELABORÓ

[Signature]
VO. BO.

M. en A.P. Francisco Javier Ruiz Chávez

C.D. María del Carmen Carrillo Villalpando



SISTEMA MUNICIPAL DIF DE NAUCALPAN

PBRm-08b FICHA TECNICA DE SEGUIMIENTO DE INDICADORES 2023 DE GESTIÓN O ESTRATEGICO

TIPO DE FICHA: OSFEM

PILAR DE DESARROLLO / EJE TRANSVERSAL: 1 Pilar 1: Social
TEMA DE DESARROLLO: Salud y bienestar; incluyente
PROGRAMA PRESUPUESTARIO: 02030201 Atención médica
PROYECTO PRESUPUESTARIO: 0203020101 Apoyo municipal a la prestación de servicios de salud para las personas
OBJETIVO DEL PROGRAMA PRESUPUESTARIO: Agrupa las líneas de acción dirigidas a proporcionar atención médica a la población mexicana, con efectividad y calidad de los servicios de salud que otorgan las instituciones del sector público, así como lograr la cobertura universal de los servicios de salud, para reducir los índices de morbilidad y mortalidad aumentando la esperanza de vida de la población de la entidad.
DEPENDENCIA GENERAL: E00 ÁREA DE OPERACIÓN
DEPENDENCIA AUXILIAR: 310 Área de Salud y Deporte

ESTRUCTURA DEL INDICADOR

NOMBRE DEL INDICADOR: Porcentaje de consultas odontológicas otorgadas en consultorios fijos.
FORMULA DEL CÁLCULO: (Consultas odontológicas otorgadas en consultorios fijos / Consultas odontológicas programadas en consultorios fijos) *100
INTERPRETACIÓN: Consultas otorgadas sobre programadas
DIMENSIÓN QUE ATIENDE: Eficiencia
DESCRIPCIÓN DEL FACTOR DE COMPARACIÓN: Registros realizados el año anterior
AMBITO GEOGRAFICO: Naucalpan
COBERTURA: 23,811 habitantes
LINEA BASE: 20344

FRECUENCIA DE MEDICIÓN: Trimestral

Número: NA 1.4

COMPORTAMIENTO DE LAS VARIABLES DURANTE EL TRIMESTRE: Octubre-Diciembre

VARIABLE	UNIDAD DE MEDIDA	OPERACIÓN	META ANUAL	AVANCE TRIMESTRAL		AVANCE ACUMULADO	
				Programado	%	Programado	%
Consultas odontológicas otorgadas en consultorios fijos	Consulta	Sumable	23,790.00	4,616.00	19.40	23,790.00	100.00
Consultas odontológicas programadas en consultorios fijos	Consulta	Sumable	23,790.00	4,616.00	19.40	23,790.00	100.00

COMPORTAMIENTO DEL INDICADOR

DESCRIPCIÓN DE LA META ANUAL

Se otorgarán consultas odontológicas

META ANUAL	AVANCE TRIMESTRAL		AVANCE ACUMULADO		SEMAFORO
	Programado	EF%	Programado	EF%	
100.00	100.00	100.00	100.00	100.00	VERDE

DESCRIPCIÓN DE RESULTADOS Y JUSTIFICACIÓN EN CASO DE VARIACIÓN SUPERIOR A ±10 % RESPECTO A LO PROGRAMADO

Se proporcionan las consultas odontológicas en consultorio fijo de acuerdo a la demanda

EVALUACION DEL INDICADOR

ADECUADO
DEPENDENCIA GENERAL: E00 ÁREA DE OPERACIÓN
DEPENDENCIA AUXILIAR: 310 Área de Salud y Deporte



ELABORÓ

 VO. BO.

M. en A. Francisco Javier Ruiz Chávez

C.D. María del Carmen Carrillo Villalpando



SISTEMA MUNICIPAL DIF DE NAUCALPAN

PBRm-08b FICHA TECNICA DE SEGUIMIENTO DE INDICADORES 2023 DE GESTIÓN O ESTRATEGICO

TIPO DE FICHA: OSFEM

1 Pilar 1: Social

Salud y bienestar Incluyente

02030201 Atención médica

020302010101 Apoyo municipal a la prestación de servicios de salud para las personas

Objetivo del programa presupuestario: Agrupa las líneas de acción dirigidas a proporcionar atención médica a la población mexicana, con efectividad y calidad de los servicios de salud que otorgan las instituciones del sector público, así como lograr la cobertura universal de los servicios de salud, para reducir los índices de morbilidad y mortalidad aumentando la esperanza de vida de la población de la entidad.

E00 ÁREA DE OPERACIÓN

310 Área de Salud y Deporte

ESTRUCTURA DEL INDICADOR

Nombre del indicador: Porcentaje gestiones realizadas para la adquisición de insumos médicos.

Fórmula del cálculo: (Gestiones para adquisición de insumos médicos realizadas/Gestiones para adquisición de insumos médicos programadas) *100

Interpretación: Gestiones realizadas sobre programadas

Dimensión que atiende: Eficiencia

Descripción del factor de comparación: registros del año anterior

Ámbito geográfico: Naucalpan

Cobertura: 834,434 habitantes

Línea base: 2

Frecuencia de medición: Trimestral

Número: NA 3.1

COMPORTAMIENTO DE LAS VARIABLES DURANTE EL TRIMESTRE: Octubre-Diciembre

Variable	Unidad de medida	Operación	Meta anual	Avance Trimestral		Avance Acumulado	
				Programado	%	Programado	%
Gestiones para adquisición de insumos médicos realizadas	Gestión	Sumable	2.00	0.00	0.00	2.00	100.00
Gestiones para adquisición de insumos médicos programadas	Gestión	Sumable	2.00	0.00	0.00	2.00	100.00

Se gestionarán insumos

COMPORTAMIENTO DEL INDICADOR

Descripción de la meta anual

Meta Anual	Trimestre: Octubre-Diciembre				Semáforo
	Programado	Alcanzado	EF%	Avance Acumulado	
100.00	0.00	0.00	0.00	100.00	VERDE

Descripción de resultados y justificación en caso de variación superior a ±10 % respecto a lo programado

Se realizan las gestiones para adquisición de insumos médicos

EVALUACION DEL INDICADOR



Adecuado

E00 Área de Operación

310 Área de Salud y Deporte

ELABORÓ
[Signature]

VO. BO.

[Signature]

M. en A.P. Francisco Javier Ruiz Chávez

C.D. María del Carmen Carrillo Villalpando



SISTEMA MUNICIPAL DIF DE NAUCALPAN

PBrm-08b FICHA TECNICA DE SEGUIMIENTO DE INDICADORES 2023 DE GESTIÓN O ESTRATEGICO

TIPO DE FICHA: OSFEM

PILAR DE DESARROLLO /EJE TRANSVERSAL: Eje transversal I: Igualdad de Género
TEMA DE DESARROLLO: Cultura de igualdad y prevención de la violencia contra las mujeres
PROGRAMA PRESUPUESTARIO: 02060805 Igualdad de trato y oportunidades para la mujer y el hombre
PROYECTO PRESUPUESTARIO: 020608050101 Coordinación Institucional para la igualdad de género
OBJETIVO DEL PROGRAMA PRESUPUESTARIO: Engloba los proyectos para promover en todos los ámbitos sociales la igualdad sustantiva desde una perspectiva de género como una condición necesaria para el desarrollo integral de la sociedad, en igualdad de condiciones, oportunidades, derechos y obligaciones.
DEPENDENCIA GENERAL: E00 ÁREA DE OPERACIÓN
DEPENDENCIA AUXILIAR: 310 Área de Salud y Deporte

NOMBRE DEL INDICADOR: Tasa de variación de la participación de mujeres y hombres en las actividades de los programas de igualdad, equidad y prevención de violencia.
FÓRMULA DEL CÁLCULO: (((Número de mujeres y hombres que participan en las actividades de igualdad, equidad y prevención de la violencia en el año actual / Total de mujeres y hombres que participan en las actividades de igualdad, equidad y prevención de la violencia en el año anterior) -1) *100
INTERPRETACIÓN: Se fomentará la participación de mujeres y hombres en programas de igualdad
DIMENSIÓN QUE ATIENDE: Eficiencia
DESCRIPCIÓN DEL FACTOR DE COMPARACIÓN: Participación de las mujeres y hombres en actividades de equidad
AMBITO GEOGRAFICO: Naucalpan
COBERTURA: 3,993 personas
LINEA BASE: 3993

FRECUENCIA DE MEDICIÓN: Anual

Numero: NF 1

COMPORTAMIENTO DE LAS VARIABLES DURANTE EL TRIMESTRE: Octubre-Diciembre

VARIABLE	UNIDAD DE MEDIDA	OPERACION	META ANUAL		AVANCE TRIMESTRAL		AVANCE ACUMULADO	
			Programado	%	Programado	%	Programado	%
Número de mujeres y hombres que participan en las actividades de igualdad, equidad y prevención de la violencia en el año actual	Registro	Promedio	3,993.00	100.00	3,993.00	100.00	3,993.00	100.00
Total de mujeres y hombres que participan en las actividades de igualdad, equidad y prevención de la violencia en el año anterior	Registro	Promedio	3,993.00	100.00	3,993.00	100.00	3,993.00	100.00

**COMPORTAMIENTO DEL INDICADOR
DESCRIPCION DE LA META ANUAL**

META ANUAL	TRIMESTRE: Octubre-Diciembre			
	Programado	Alcanzado	SEMAFORO	EF%
0.00	0.00	0.00	VERDE	0.00
	AVANCE TRIMESTRAL		AVANCE ACUMULADO	
	Programado	Alcanzado	SEMAFORO	EF%
	0.00	0.00	VERDE	0.00

DESCRIPCION DE RESULTADOS Y JUSTIFICACION EN CASO DE VARIACION SUPERIOR A 10% RESPECTO A LO PROGRAMADO
Se realizaron actividades de igualdad, equidad y prevención de la violencia

EVALUACION DEL INDICADOR

ADECUADO
DEPENDENCIA GENERAL: E00 ÁREA DE OPERACIÓN
DEPENDENCIA AUXILIAR: 310 Área de Salud y Deporte



ELABORÓ

VO. BO.

M. en A. Francisco Javier Ruiz Chávez

C.D. Maíra del Carmen Carrillo Villalpando

SISTEMA MUNICIPAL DIF DE NAUCALPAN

P&Rm-08b FICHA TECNICA DE SEGUIMIENTO DE INDICADORES 2023 DE GESTIÓN O ESTRATEGICO

TIPO DE FICHA: OSFEM

PILAR DE DESARROLLO / EJE TRANSVERSAL: Eje transversal I: Igualdad de Género
TEMA DE DESARROLLO: Cultura de igualdad y prevención de la violencia contra las mujeres
PROGRAMA PRESUPUESTARIO: 02060805 Igualdad de trato y oportunidades para la mujer y el hombre
PROYECTO PRESUPUESTARIO: 020608050101 Coordinación Institucional para la igualdad de género
OBJETIVO DEL PROGRAMA PRESUPUESTARIO: Enjugar los proyectos para promover en todos los ámbitos sociales la igualdad sustantiva desde una perspectiva de género como una condición necesaria para el desarrollo integral de la sociedad, en igualdad de condiciones, oportunidades, derechos y obligaciones.
DEPENDENCIA GENERAL: E00 AREA DE OPERACIÓN
DEPENDENCIA AUXILIAR: 310 Área de Salud y Deporte

NOMBRE DEL INDICADOR: Porcentaje de mujeres y hombres beneficiados con los programas de igualdad, equidad y prevención de violencia.
FÓRMULA DEL CÁLCULO: (Número de mujeres y hombres beneficiados con programas de fomento a la igualdad, equidad y prevención de la violencia / Total de la población en el municipio) *100
INTERPRETACIÓN: Mujeres y hombres beneficiados con los programas de equidad
DIMENSIÓN QUE ATIENDE: Eficiencia
DESCRIPCIÓN DEL FACTOR DE COMPARACIÓN: Mujeres y hombres beneficiados con los programas de equidad
AMBITO GEOGRAFICO: Naucalpan
COBERTURA: 20 personas
LINEA BASE: 3993
FRECUENCIA DE MEDICIÓN: Anual

ESTRUCTURA DEL INDICADOR

COMPORTAMIENTO DE LAS VARIABLES DURANTE EL TRIMESTRE: Octubre-Diciembre

VARIABLE	UNIDAD DE MEDIDA	OPERACION	META ANUAL		AVANCE TRIMESTRAL		AVANCE ACUMULADO	
			Programado	Alcanzado	Programado	Alcanzado	Programado	Alcanzado
Número de mujeres y hombres beneficiados con programas de fomento a la igualdad, equidad y prevención de la violencia	Registro	Sumable	20.00	20.00	20.00	20.00	20.00	20.00
Total de la población en el municipio	Registro	Constante	844,219.00	844,219.00	844,219.00	844,219.00	844,219.00	844,219.00

COMPORTAMIENTO DEL INDICADOR
DESCRIPCION DE LA META ANUAL

Mujeres y hombres beneficiados con los programas de equidad

TRIMESTRE: Octubre-Diciembre

META ANUAL	AVANCE TRIMESTRAL		AVANCE ACUMULADO		SEMAFORO
	Programado	Alcanzado	Programado	Alcanzado	
0.00	0.00	0.00	0.00	0.00	VERDE

DESCRIPCIÓN DE RESULTADOS Y JUSTIFICACIÓN EN CASO DE VARIACIÓN SUPERIOR A ± 10 % RESPECTO A LO PROGRAMADO
Se benefició a mujeres y hombres con programas de fomento a la igualdad, equidad y prevención de la violencia

EVALUACION DEL INDICADOR



ADECUADO
DEPENDENCIA GENERAL: E00 AREA DE OPERACIÓN
DEPENDENCIA AUXILIAR: 310 Área de Salud y Deporte

ELABORÓ

VO. BO.

M. en A.P. Francisco Javier Ruiz Chávez

C.D. María del Carmen Carrillo Vilalpando



SISTEMA MUNICIPAL DIF DE NAUCALPAN

P8m-08b FICHA TECNICA DE SEGUIMIENTO DE INDICADORES 2023 DE GESTIÓN O ESTRATEGICO

PILAR DE DESARROLLO / EJE TRANSVERSAL:

I Eje transversal I: Igualdad de Género

TIPO DE FICHA: OSFEM

TEMA DE DESARROLLO:

Cultura de igualdad y prevención de la violencia contra las mujeres

PROGRAMA PRESUPUESTARIO:

02060805 Igualdad de trato y oportunidades para la mujer y el hombre

PROYECTO PRESUPUESTARIO:

020608050101 Coordinación Institucional para la igualdad de género

OBJETIVO DEL PROGRAMA PRESUPUESTARIO:

Engloba los proyectos para promover en todos los ámbitos sociales la igualdad sustantiva desde una perspectiva de género como una condición necesaria para el desarrollo integral de la sociedad, en igualdad de condiciones, oportunidades, derechos y obligaciones.

DEPENDENCIA GENERAL:

E00 AREA DE OPERACIÓN

DEPENDENCIA AUXILIAR:

310 Área de Salud y Deporte

NOMBRE DEL INDICADOR:

ESTRUCTURA DEL INDICADOR

Tasa de variación en el número de mujeres y hombres en edad productiva capacitados.

FÓRMULA DEL CÁLCULO:

(Número de mujeres y hombres en edad productiva capacitados en el año actual / Número de mujeres y hombres en edad productiva capacitados en el año anterior) * 100

INTERPRETACIÓN:

Mujeres y hombres en edad productiva capacitadas

DIMENSIÓN QUE ATIENDE:

Eficiencia

DESCRIPCIÓN DEL FACTOR DE COMPARACIÓN:

Mujeres y hombres en edad productiva capacitadas

FRECUENCIA DE MEDICIÓN: Semestral

ÁMBITO GEOGRÁFICO:

Naucalpan

COBERTURA:

680 personas

LÍNEA BASE

680

Número: NC 1

VARIABLE	UNIDAD DE MEDIDA	OPERACION	META ANUAL		AVANCE TRIMESTRAL		AVANCE ACUMULADO	
			Programado	Alcanzado	Programado	Alcanzado	Programado	Alcanzado
Número de mujeres y hombres en edad productiva capacitados en el año actual	Registro	Sumable	680.00	680.00	340.00	340.00	680.00	680.00
Número de mujeres y hombres en edad productiva capacitadas en el año anterior	Registro	Sumable	680.00	680.00	340.00	340.00	680.00	680.00
					50.00	100.00	100.00	100.00
					50.00	100.00	100.00	100.00

Mujeres y hombres en edad productiva capacitadas

META ANUAL	COMPORTAMIENTO DEL INDICADOR				DESCRIPCION DE LA META ANUAL			
	Programado	Alcanzado	Programado	Alcanzado	Programado	Alcanzado	Programado	Alcanzado
0.00	0.00	0.00	0.00	0.00	0.00	0.00	0.00	0.00

DESCRIPCION DE RESULTADOS Y JUSTIFICACION EN CASO DE VARIACION SUPERIOR A ± 10 % RESPECTO A LO PROGRAMADO

ADECUADO

DEPENDENCIA GENERAL:

E00 AREA DE OPERACIÓN

DEPENDENCIA AUXILIAR:

310 Área de Salud y Deporte

EVALUACION DEL INDICADOR



ELABORÓ

VO. BO. M. del Carmen Carrillo Villalpando

M. en. A.P. Francisco Javier Ruiz Chávez

C.D. María del Carmen Carrillo Villalpando



SISTEMA MUNICIPAL DIF DE NAUCALPAN

PDRm-08b FICHA TECNICA DE SEGUIMIENTO DE INDICADORES 2023 DE GESTIÓN O ESTRATEGICO

TIPO DE FICHA: OSFEM

Eje transversal : Igualdad de Género

Cultura de igualdad y prevención de la violencia contra las mujeres
02060805 Igualdad de trato y oportunidades para la mujer y el hombre

020608050101 Coordinación Institucional para la igualdad de género

Engloba los proyectos para promover en todos los ámbitos sociales la igualdad sustantiva desde una perspectiva de género como una condición necesaria para el desarrollo integral de la sociedad, en igualdad de condiciones, oportunidades, derechos y obligaciones.

E00 AREA DE OPERACIÓN

310 Área de Salud y Deporte

ESTRUCTURA DEL INDICADOR

Porcentaje de mujeres y hombres beneficiados a través de programas de cultura de igualdad.

(Número de mujeres y hombres beneficiados con programas de cultura de igualdad de género / Total de Mujeres y hombres del municipio) *100

Se realizarán programas de igualdad

Eficiencia

Registros del año anterior

Naucalpan

20 personas

20

FRECUENCIA DE MEDICIÓN: Semestral

Número: NC 3

VARIABLE	UNIDAD DE MEDIDA	OPERACIÓN	META ANUAL	AVANCE TRIMESTRAL		AVANCE ACUMULADO	
				Programado	%	Alcanzado	%
Número de mujeres y hombres beneficiados con programas de cultura de igualdad de género	Registro	Sumable	20.00	10.00	50.00	10.00	100.00
Total de Mujeres y hombres del municipio	Registro	No sumable	844,218.00	844,218.00	100.00	844,218.00	100.00

Se realizarán programas de igualdad

META ANUAL	AVANCE TRIMESTRAL		AVANCE ACUMULADO		SEMAFORO
	Programado	Alcanzado	Programado	Alcanzado	
0.00	0.00	0.00	0.00	0.00	VERDE

DESCRIPCIÓN DE RESULTADOS Y JUSTIFICACIÓN EN CASO DE VARIACIÓN SUPERIOR A +10 % RESPECTO A LO PROGRAMADO

Se benefició a hombres y mujeres con programas de cultura de igualdad de género



EVALUACION DEL INDICADOR

ADECUADO
DEPENDENCIA GENERAL: E00 AREA DE OPERACIÓN
DEPENDENCIA AUXILIAR: 310 Área de Salud y Deporte

ELABORO
[Signature]

VO. BO.
[Signature]

M. en A. Francisco Javier Ruiz Chávez

C.D. María del Carmen Carrillo Villalpando

FECHA DE ELABORACION: 05/03/2024

Hoja: 222 de 250

SISTEMA MUNICIPAL DIF DE NAUCALPAN

PbRm-08b FICHA TECNICA DE SEGUIMIENTO DE INDICADORES 2023 DE GESTIÓN O ESTRATEGICO

TIPO DE FICHA: OSFEM

PILAR DE DESARROLLO / EJE TRANSVERSAL: Eje transversal I: Igualdad de Género

TEMA DE DESARROLLO: Cultura de igualdad y prevención de la violencia contra las mujeres

PROGRAMA PRESUPUESTARIO: 02060805 Igualdad de trato y oportunidades para la mujer y el hombre

PROYECTO PRESUPUESTARIO: 020608050101 Coordinación Institucional para la igualdad de género

OBJETIVO DEL PROGRAMA PRESUPUESTARIO: Engloba los proyectos para promover en todos los ámbitos sociales la igualdad sustantiva desde una perspectiva de género como una condición necesaria para el desarrollo integral de la sociedad, en igualdad de condiciones, oportunidades, derechos y obligaciones.

DEPENDENCIA GENERAL: E00 AREA DE OPERACIÓN

DEPENDENCIA AUXILIAR: 310 Área de Salud y Deporte

ESTRUCTURA DEL INDICADOR

NOMBRE DEL INDICADOR: Porcentaje de mujeres y hombres capacitados en áreas productivas.

FÓRMULA DEL CÁLCULO: (Número de mujeres y hombres que recibieron capacitación para el trabajo / Total de mujeres y hombres asistentes a los cursos de capacitación para el trabajo impartidos por el municipio) * 100

INTERPRETACIÓN: Se realizan cursos de capacitación

DIMENSIÓN QUE ATIENDE: Eficiencia

DESCRIPCIÓN DEL FACTOR DE COMPARACIÓN: Registros 2022

AMBITO GEOGRAFICO: Naucalpan

COBERTURA: 680 personas

LINEABASE: 680

FRECUENCIA DE MEDICIÓN: Trimestral

Numero: NA 1.1

COMPORTAMIENTO DE LAS VARIABLES DURANTE EL TRIMESTRE: Octubre-Diciembre

VARIABLE	UNIDAD DE MEDIDA	OPERACION	META ANUAL	AVANCE TRIMESTRAL		AVANCE ACUMULADO	
				Programado	%	Programado	%
Número de mujeres y hombres que recibieron capacitación para el trabajo	Beneficiado	Sumable	680.00	160.00	23.53	160.00	100.00
Total de mujeres y hombres asistentes a los cursos de capacitación para el trabajo impartidos por el municipio	Beneficiado	Sumable	680.00	160.00	23.53	160.00	100.00

Se realizan cursos de capacitación

COMPORTAMIENTO DEL INDICADOR

DESCRIPCIÓN DE LA META ANUAL

META ANUAL	AVANCE TRIMESTRAL		AVANCE ACUMULADO		SEMAFORO
	Programado	Alcanzado	Programado	Alcanzado	
100.00	100.00	100.00	100.00	100.00	VERDE

DESCRIPCIÓN DE RESULTADOS Y JUSTIFICACIÓN EN CASO DE VARIACIÓN SUPERIOR A ± 10 % RESPECTO A LO PROGRAMADO

Los hombres y mujeres de Naucalpan recibieron capacitación.

EVALUACIÓN DEL INDICADOR

ADECUADO

DEPENDENCIA GENERAL: E00 AREA DE OPERACIÓN

DEPENDENCIA AUXILIAR: 310 Área de Salud y Deporte



LABORO

VO. BO.
M. del Carmen Carrillo Villalpando

M. en A.P. Francisco Javier Ruiz Chávez

C.D. Maria del Carmen Carrillo Villalpando

SISTEMA MUNICIPAL DIF DE NAUGALPAN

PBRm-08b FICHA TECNICA DE SEGUIMIENTO DE INDICADORES 2023 DE GESTIÓN O ESTRATEGICO

TIPO DE FICHA: OSFEM

PILAR DE DESARROLLO / EJE TRANSVERSAL: Eje transversal I: Igualdad de Género
TEMA DE DESARROLLO: Cultura de igualdad y prevención de la violencia contra las mujeres
PROGRAMA PRESUPUESTARIO: 02060905 Igualdad de trato y oportunidades para la mujer y el hombre
PROYECTO PRESUPUESTARIO: 020609050101 Coordinación Institucional para la igualdad de género
OBJETIVO DEL PROGRAMA PRESUPUESTARIO: Engloba los proyectos para promover en todos los ámbitos sociales la igualdad sustantiva desde una perspectiva de género como una condición necesaria para el desarrollo integral de la sociedad, en igualdad de condiciones, oportunidades, derechos y obligaciones.

DEPENDENCIA GENERAL: E00 AREA DE OPERACIÓN
DEPENDENCIA AUXILIAR: 310 Área de Salud y Deporte

NOMBRE DEL INDICADOR: Porcentaje de mujeres y hombres colocados en el mercado laboral mediante la bolsa de trabajo.
FÓRMULA DEL CÁLCULO: (Mujeres y hombres colocados en el mercado laboral mediante la bolsa de trabajo / Total de Mujeres y hombres inscritos en la bolsa de trabajo) *100
INTERPRETACIÓN: Enviar a bolsa de trabajo

DIMENSIÓN QUE ATIENDE: Eficiencia
DESCRIPCIÓN DEL FACTOR DE COMPARACIÓN: Registros del año anterior
AMBITO GEOGRAFICO: Naucalpan
COBERTURA: 34. personas
LINEA BASE: 68

Numero: NA 1.2

COMPORTAMIENTO DE LAS VARIABLES DURANTE EL TRIMESTRE: Octubre-Diciembre

VARIABLE	UNIDAD DE MEDIDA	OPERACION	META ANUAL	AVANCE TRIMESTRAL		AVANCE ACUMULADO	
				Programado	%	Programado	%
Mujeres y hombres colocados en el mercado laboral mediante la bolsa de trabajo	Registros administrativos	Sumable	34.00	8.00	23.53	8.00	100.00
Total de Mujeres y hombres inscritos en la bolsa de trabajo	Registros administrativos	Sumable	88.00	16.00	23.53	16.00	100.00

COMPORTAMIENTO DEL INDICADOR
DESCRIPCIÓN DE LA META ANUAL

META ANUAL	TRIMESTRE: Octubre-Diciembre			
	AVANCE TRIMESTRAL		AVANCE ACUMULADO	
	Programado	Alcanzado	Programado	Alcanzado
50.00	50.00	50.00	50.00	50.00
	EF%	SEMAFORO	EF%	SEMAFORO
	100.00	VERDE	100.00	VERDE

DESCRIPCIÓN DE RESULTADOS Y JUSTIFICACIÓN EN CASO DE VARIACIÓN SUPERIOR A ±10 % RESPECTO A LO PROGRAMADO
Mujeres y hombre beneficiados

ADECUADO
DEPENDENCIA GENERAL: E00 AREA DE OPERACIÓN
DEPENDENCIA AUXILIAR: 310 Área de Salud y Deporte

EVALUACION DEL INDICADOR



ELABORÓ


VO. BO.




SISTEMA MUNICIPAL DIF DE NAUCALPAN

PILAR DE DESARROLLO / EJE TRANSVERSAL:

TEMA DE DESARROLLO:

PROGRAMA PRESUPUESTARIO:

PROYECTO PRESUPUESTARIO:

OBJETIVO DEL PROGRAMA PRESUPUESTARIO:

DEPENDENCIA GENERAL:

DEPENDENCIA AUXILIAR:

NOMBRE DEL INDICADOR:

FÓRMULA DEL CÁLCULO:

INTERPRETACIÓN:

DIMENSIÓN QUE ATIENDE:

DESCRIPCIÓN DEL FACTOR DE COMPARACIÓN:

ÁMBITO GEOGRÁFICO:

COBERTURA:

LÍNEA BASE

Numero: NA 3.1

Eje transversal: Igualdad de Género

Cultura de igualdad y prevención de la violencia contra las mujeres

Objetos Iguala de trato y oportunidades para la mujer y el hombre

020808050101 Coordinación Institucional para la igualdad de género

Empieza los proyectos para promover en todos los ámbitos sociales la igualdad sustantiva desde una perspectiva de género como una condición necesaria para el desarrollo integral de la sociedad, en igualdad de condiciones, oportunidades, derechos y obligaciones.

EOD AREA DE OPERACIÓN

310 Área de Salud y Deporte

ESTRUCTURA DEL INDICADOR

Porcentaje de eventos en materia de género realizados.

(Eventos en materia de género realizados / Eventos en materia de género programados) *100

Se realizan eventos en materia de género

Eficiencia

Registros del año anterior

Naucalpan

3,993 personas

2

FRECUENCIA DE MEDICIÓN: Trimestral

TIPO DE FICHA: OSFEM



PBRM-JBS FICHA TECNICA DE SEGUIMIENTO DE INDICADORES 2023 DE GESTIÓN O ESTRATEGICO

COMPORTAMIENTO DE LAS VARIABLES DURANTE EL TRIMESTRE: Octubre-Diciembre

VARIABLE	UNIDAD DE MEDIDA		OPERACION	META ANUAL	AVANCE TRIMESTRAL		AVANCE ACUMULADO	
	Registro	Sumable			Programado	%	Programado	%
Eventos en materia de género realizados	Registro	Sumable		2.00	1.00	50.00	1.00	100.00
Eventos en materia de género programados	Registro	Sumable		2.00	1.00	50.00	1.00	100.00

COMPORTAMIENTO DEL INDICADOR

DESCRIPCIÓN DE LA META ANUAL

Se realizan eventos en materia de género

TRIMESTRE: Octubre-Diciembre

META ANUAL	AVANCE TRIMESTRAL		SEMAFORO	EF%	AVANCE ACUMULADO	SEMAFORO
	Programado	Alcanzado				
100.00	100.00	100.00	VERDE	100.00	100.00	VERDE

DESCRIPCIÓN DE RESULTADOS Y JUSTIFICACIÓN EN CASO DE VARIACIÓN SUPERIOR A +10% RESPECTO A LO PROGRAMADO

Se realizó 2 eventos en materia de género

EVALUACION DEL INDICADOR



Handwritten signature and stamp

VO. BO.

M. en A.P. Francisco Javier Ruiz Chávez

C.D. María del Carmen Camillo Villalpando

SISTEMA MUNICIPAL DIF DE NAUCAIPAN

PbRm-08b FICHA TECNICA DE SEGUIMIENTO DE INDICADORES 2023 DE GESTION O ESTRATEGICO

TIPO DE FICHA: OSFEM

PILAR DE DESARROLLO /EJE TRANSVERSAL: Eje transversal 1: Igualdad de Género
TEMA DE DESARROLLO: Cultura de igualdad y prevención de la violencia contra las mujeres
PROGRAMA PRESUPUESTARIO: 02060805 Igualdad de trato y oportunidades para la mujer y el hombre
PROYECTO PRESUPUESTARIO: 020608050101 Coordinación Institucional para la igualdad de género
OBJETIVO DEL PROGRAMA PRESUPUESTARIO: Engloba los proyectos para promover en todos los ámbitos sociales la igualdad sustantiva desde una perspectiva de género como una condición necesaria para el desarrollo integral de la sociedad, en igualdad de condiciones, oportunidades, derechos y obligaciones.
DEPENDENCIA GENERAL: E00 AREA DE OPERACIÓN
DEPENDENCIA AUXILIAR: 310 Área de Salud y Deporte

NOMBRE DEL INDICADOR: Porcentaje de pláticas con perspectiva de género realizadas.
FÓRMULA DEL CÁLCULO: (Pláticas con perspectiva de género realizadas/Pláticas con perspectiva de género programadas) *100
INTERPRETACIÓN: Se realizaran pláticas con perspectiva de género
DIMENSIÓN QUE ATIENDE: Eficiencia
DESCRIPCIÓN DEL FACTOR DE COMPARACIÓN: Registros del año anterior
AMBITO GEOGRAFICO: Nautcalpan
COBERTURA: 3,983 personas
LINEA BASE: 259

Numero: NA 3.2

COMPORTAMIENTO DE LAS VARIABLES DURANTE EL TRIMESTRE: Octubre-Diciembre

VARIABLE	UNIDAD DE MEDIDA	OPERACION	META ANUAL	AVANCE TRIMESTRAL		AVANCE ACUMULADO	
				Programado	%	Programado	%
Pláticas con perspectiva de género realizadas	Registro	Sumable	259.00	58.00	22.39	58.00	100.00
Pláticas con perspectiva de género programadas	Registro	Sumable	259.00	58.00	22.39	58.00	100.00

Se realizaran pláticas con perspectiva de género
COMPORTAMIENTO DEL INDICADOR
DESCRIPCIÓN DE LA META ANUAL

META ANUAL	AVANCE TRIMESTRAL		AVANCE ACUMULADO		SEMAFORO
	Programado	Alcanzado	Programado	Alcanzado	
100.00	100.00	100.00	100.00	100.00	VERDE

DESCRIPCIÓN DE RESULTADOS Y JUSTIFICACIÓN EN CASO DE VARIACIÓN SUPERIOR A ± 10 % RESPECTO A LO PROGRAMADO
 Se realizan las pláticas con perspectiva de género

ADECUADO
DEPENDENCIA GENERAL: E00 AREA DE OPERACIÓN
DEPENDENCIA AUXILIAR: 310 Área de Salud y Deporte

EVALUACION DEL INDICADOR



ELABORO


VO. BO.


M. en A. Francisco Javier Ruiz Chávez

C.D. María del Carmen Camillo Villalpando



SISTEMA MUNICIPAL DIF DE NAUCALPAN

PbRm-08b FICHA TECNICA DE SEGUIMIENTO DE INDICADORES 2023 DE GESTIÓN O ESTRATEGICO

TIPO DE FICHA: OSFEM

PILAR DE DESARROLLO / EJE TRANSVERSAL: 1 Pilar 1: Social
TEMA DE DESARROLLO: Desarrollo humano incluyente, sin discriminación y libre de violencia
PROGRAMA PRESUPUESTARIO: 02160806 Oportunidades para los jóvenes
PROYECTO PRESUPUESTARIO: 020608060102 Bienestar y orientación juvenil
OBJETIVO DEL PROGRAMA PRESUPUESTARIO: Contiene acciones que se orientan a brindar más y mejores oportunidades a los jóvenes que les permitan alcanzar su desarrollo físico - mental adecuado, que les permita incorporarse a la sociedad de manera productiva.
DEPENDENCIA GENERAL: E00 AREA DE OPERACIÓN
DEPENDENCIA AUXILIAR: 310 Área de Salud y Deporte

ESTRUCTURA DEL INDICADOR

NOMBRE DEL INDICADOR: Tasa de variación de la población juvenil atendida a través de programas de asistencia social.
FÓRMULA DEL CÁLCULO: ((Población juvenil atendida a través de programas de asistencia social en el año actual/Población juvenil atendida a través de programas de asistencia social en el año anterior-1)*100
INTERPRETACIÓN: Población juvenil atendida
DIMENSIÓN QUE ATIENDE: Eficiencia
DESCRIPCIÓN DEL FACTOR DE COMPARACIÓN: Jóvenes que participan en un programa social
AMBITO GEOGRAFICO: Naucalpan
COBERTURA: 3,019 jóvenes
LINEA BASE: 0

Numero: NF 1

COMPORTAMIENTO DE LAS VARIABLES DURANTE EL TRIMESTRE: Octubre-Diciembre

VARIABLE	UNIDAD DE MEDIDA	OPERACION	META ANUAL		AVANCE TRIMESTRAL		AVANCE ACUMULADO	
			Programado	Alcanzado	Programado	%	Alcanzado	%
Población juvenil atendida a través de programas de asistencia social en el año actual	Registro	Promedio	3,019.00	3,019.00	3,019.00	100.00	3,019.00	100.00
Población Juvenil atendida a través de programas de asistencia social en el año anterior	Registro	Promedio	3,019.00	3,019.00	3,019.00	100.00	3,019.00	100.00

COMPORTAMIENTO DEL INDICADOR

DESCRIPCION DE LA META ANUAL

Atención a la juventud con programas sociales

META ANUAL	AVANCE TRIMESTRAL		SEMAFORO		EF%	SEMAFORO
	Programado	Alcanzado	Programado	Alcanzado		
0.00	0.00	0.00	0.00	0.00	0.00	VERDE

TRIMESTRE: Octubre-Diciembre

DESCRIPCION DE RESULTADOS Y JUSTIFICACION EN CASO DE VARIACION SUPERIOR A ± 10 % RESPECTO A LO PROGRAMADO

Se da atención a la población juvenil con programas de asistencia social

EVALUACION DEL INDICADOR



ADECUADO

DEPENDENCIA GENERAL: E00 AREA DE OPERACION
DEPENDENCIA AUXILIAR: 310 Área de Salud y Deporte

(Signature)
ELABORÓ

(Signature)
VO. BO.

M. en A. P. Francisco Javier Ruiz Chávez

C.D. María del Carmen Carrillo Villalpando



SISTEMA MUNICIPAL DIF DE NAUCALPAN

PBRm-08b FICHA TECNICA DE SEGUIMIENTO DE INDICADORES 2023 DE GESTIÓN O ESTRATEGICO

TIPO DE FICHA: OSFEM

1 Pilar 1: Social
Desarrollo humano incluyente, sin discriminación y libre de violencia
PROGRAMA PRESUPUESTARIO: 020609006 Oportunidades para los jóvenes
PROYECTO PRESUPUESTARIO: 020609060102 Bienestar y orientación juvenil
OBJETIVO DEL PROGRAMA PRESUPUESTARIO: Contiene acciones que se orientan a brindar más y mejores oportunidades a los jóvenes que les permitan alcanzar su desarrollo físico - mental adecuado, que les permita incorporarse a la sociedad de manera productiva.
E00 AREA DE OPERACIÓN: 310 Área de Salud y Deporte

ESTRUCTURA DEL INDICADOR

Nombre del indicador: Porcentaje de la población juvenil que es beneficiada con programas de asistencia.
Fórmula del cálculo: (Población juvenil beneficiada con programas de asistencia social/Población juvenil del municipio)*100
Interpretación: Los jóvenes son beneficiados por programas de asistencia social
Dimensión que atiende: Eficiencia
Descripción del factor: Actividades de los jóvenes
De comparación: Naucalpan
Ámbito geográfico: 3,019 Jóvenes
Cobertura: 0
Frecuencia de medición: Anual

Numero: NP 1

COMPORTAMIENTO DE LAS VARIABLES DURANTE EL TRIMESTRE: Octubre-Diciembre

Table with columns: VARIABLE, UNIDAD DE MEDIDA, OPERACION, META ANUAL, AVANCE TRIMESTRAL, AVANCE ACUMULADO. Rows include: Población juvenil beneficiada con programas de asistencia social, Población juvenil del municipio.

COMPORTAMIENTO DEL INDICADOR

DESCRIPCION DE LA META ANUAL

Población juvenil atendida por el SMDIF

TRIMESTRE: Octubre-Diciembre

Table with columns: META ANUAL, AVANCE TRIMESTRAL, AVANCE ACUMULADO. Rows include: Programado, Alcanzado, EF%, SEMAFORO.

DESCRIPCION DE RESULTADOS Y JUSTIFICACION EN CASO DE VARIACION SUPERIOR A +10% RESPECTO A LO PROGRAMADO
Se beneficia a la población juvenil con programas de asistencia social

EVALUACION DEL INDICADOR



ADECUADO
DEPENDENCIA GENERAL: E00 AREA DE OPERACIÓN
DEPENDENCIA AUXILIAR: 310 Área de Salud y Deporte

Vo. Bo.

Handwritten signature

M. en. M.F. Francisco Javier Ruiz Chávez

C.D. María del Carmen Carrillo Vilalpando



SISTEMA MUNICIPAL DIF DE NAUCALPAN

PBRm-08b FICHA TECNICA DE SEGUIMIENTO DE INDICADORES 2023 DE GESTIÓN O ESTRATEGICO

TIPO DE FICHA: OSFEM

PILAR DE DESARROLLO / EJE TRANSVERSAL: 1 Pilar 1: Social

TEMA DE DESARROLLO: Desarrollo humano incluyente, sin discriminación y libre de violencia
PROGRAMA PRESUPUESTARIO: 02060806 Oportunidades para los jóvenes

PROYECTO PRESUPUESTARIO: 020608060102 Bienestar y orientación juvenil

OBJETIVO DEL PROGRAMA PRESUPUESTARIO: Contiene acciones que se orientan a brindar más y mejores oportunidades a los jóvenes que les permitan alcanzar su desarrollo físico - mental adecuado, que les permita incorporarse a la sociedad de manera productiva.

DEPENDENCIA GENERAL: E00 AREA DE OPERACIÓN
DEPENDENCIA AUXILIAR: 310 Area de Salud y Deporte

ESTRUCTURA DEL INDICADOR

NOMBRE DEL INDICADOR: Porcentaje de concursos para los jóvenes realizados.
FORMULA DEL CÁLCULO: (Concursos para los jóvenes realizados/Concursos para los jóvenes programados) *100

INTERPRETACIÓN: Concursos para los jóvenes realizados

DIMENSIÓN QUE ATIENDE: Eficiencia

DESCRIPCIÓN DEL FACTOR DE COMPARACIÓN: Concursos para los jóvenes realizados

AMBITO GEOGRAFICO: Naucalpan

COBERTURA: 3,019 jóvenes

LINEA BASE: 0

Numero: NC 2

FRECUENCIA DE MEDICIÓN: Semestral

COMPORTAMIENTO DE LAS VARIABLES DURANTE EL TRIMESTRE: Octubre-Diciembre

VARIABLE	UNIDAD DE MEDIDA	OPERACION	META ANUAL		AVANCE TRIMESTRAL		AVANCE ACUMULADO	
			Programado	%	Programado	%	Programado	%
Concursos para los jóvenes realizados	Registro	Sumable	4.00	50.00	2.00	100.00	4.00	100.00
Concursos para los jóvenes programados	Registro	Sumable	4.00	50.00	2.00	100.00	4.00	100.00

**COMPORTAMIENTO DEL INDICADOR
DESCRIPCIÓN DE LA META ANUAL**

META ANUAL	TRIMESTRE: Octubre-Diciembre						
	AVANCE TRIMESTRAL		AVANCE ACUMULADO				
Programado	Alcanzado	EF%	SEMAFORO	Programado	Alcanzado	EF%	SEMAFORO
100.00	100.00	100.00	VERDE	100.00	100.00	100.00	VERDE

DESCRIPCIÓN DE RESULTADOS Y JUSTIFICACIÓN EN CASO DE VARIACIÓN SUPERIOR A ± 10 % RESPECTO A LO PROGRAMADO
Se realizan concursos para jóvenes



EVALUACION DEL INDICADOR

ADECUADO
DEPENDENCIA GENERAL: E00 AREA DE OPERACIÓN
DEPENDENCIA AUXILIAR: 310 Area de Salud y Deporte

ELABORÓ:

VO. BO.

M. en A.P. Francisco Javier Ruiz Chávez

C.D. María del Carmen Carrillo Villalpando

SISTEMA MUNICIPAL DIF DE NAUCALPAN

PbRm-08b FICHA TECNICA DE SEGUIMIENTO DE INDICADORES 2023 DE GESTIÓN O ESTRATEGICO

TIPO DE FICHA: OSFEM

1 Pilar 1: Social

Desarrollo humano incluyente, sin discriminación y libre de violencia

02060806 Oportunidades para los jóvenes

020608060102 Bienestar y orientación juvenil

Objetivo del programa presupuestario: Contiene acciones que se orientan a brindar más y mejores oportunidades a los jóvenes que les permitan alcanzar su desarrollo físico - mental adecuado, que les permita incorporarse a la sociedad de manera productiva.

E00 AREA DE OPERACIÓN

310 Área de Salud y Deporte

ESTRUCTURA DEL INDICADOR

Nombre del indicador: Porcentaje de actividades de orientación vocacional realizadas.

Fórmula del cálculo: ((Actividades de orientación vocacional realizadas/Actividades de orientación vocacional programadas) * 100

Interpretación: Se realizan actividades de orientación vocacional

Dimensión que atiende: Eficiencia

Descripción del factor de comparación: Se realizan actividades de orientación vocacional

Ambito geográfico: Naucalpan

Cobertura: 3,019 jóvenes

Línea base: 0

Frecuencia de medición: Trimestral

Numero: NA 2.1

COMPORTAMIENTO DE LAS VARIABLES DURANTE EL TRIMESTRE: Octubre-Diciembre

VARIABLE	UNIDAD DE MEDIDA	OPERACION	META ANUAL	AVANCE TRIMESTRAL		AVANCE ACUMULADO			
				Programado	%	Alcanzado	%	Programado	%
(Actividades de orientación vocacional realizadas)	Registro	Sumable	565.00	160.00	28.32	160.00	100.00	565.00	100.00
Actividades de orientación vocacional programadas	Registro	Sumable	565.00	160.00	28.32	160.00	100.00	565.00	100.00

COMPORTAMIENTO DEL INDICADOR

DESCRIPCION DE LA META ANUAL

META ANUAL	AVANCE TRIMESTRAL		AVANCE ACUMULADO		SEMAFORO
	Programado	Alcanzado	Programado	Alcanzado	
100.00	100.00	100.00	100.00	100.00	VERDE

DESCRIPCION DE RESULTADOS Y JUSTIFICACION EN CASO DE VARIACION SUPERIOR A ± 10 % RESPECTO A LO PROGRAMADO

Se proporciona a los jóvenes actividades de orientación vocacional

EVALUACION DEL INDICADOR



ELABORO
[Signature]

VO. BO.
[Signature]

M. en A. P/ Francisco Javier Ruiz Chávez

C.D. María del Carmen Carrillo Villalpando



SISTEMA MUNICIPAL DIF DE NAUCALPAN

Pbrm-08b FICHA TECNICA DE SEGUIMIENTO DE INDICADORES 2023 DE GESTIÓN O ESTRATEGICO

TIPO DE FICHA: OSFEM

PILAR DE DESARROLLO / EJE TRANSVERSAL: 1 Pilar 1: Social

TEMA DE DESARROLLO: Desarrollo humano incluyente, sin discriminación y libre de violencia

PROGRAMA PRESUPUESTARIO: 02060806 Oportunidades para los jóvenes

PROYECTO PRESUPUESTARIO: 020608060102 Bienestar y orientación juvenil

OBJETIVO DEL PROGRAMA PRESUPUESTARIO: Contiene acciones que se orientan a brindar más y mejores oportunidades a los jóvenes que les permitan alcanzar su desarrollo físico - mental adecuado, que les permita incorporarse a la sociedad de manera productiva.

DEPENDENCIA GENERAL: E00 ÁREA DE OPERACIÓN

DEPENDENCIA AUXILIAR: 310 Área de Salud y Deporte

NOMBRE DEL INDICADOR: ESTRUCTURA DEL INDICADOR

FÓRMULA DEL CÁLCULO: Porcentaje de dictaminación de proyectos participantes en concursos.
(Proyectos participantes en concursos dictaminados / Proyectos participantes en concursos recibidos) *100

INTERPRETACIÓN: Se realizan concursos para los jóvenes

DIMENSIÓN QUE ATIENDE: Eficiencia

DESCRIPCIÓN DEL FACTOR DE COMPARACIÓN: Se realizan concursos para los jóvenes

AMBITO GEOGRAFICO: Naucalpan

COBERTURA: 3,019 jóvenes

LINEA BASE: 0

FRECUENCIA DE MEDICIÓN: Trimestral

Número: NA 2.2

COMPORTAMIENTO DE LAS VARIABLES DURANTE EL TRIMESTRE: Octubre-Diciembre

VARIABLE	UNIDAD DE MEDIDA	OPERACION	META ANUAL	AVANCE TRIMESTRAL		AVANCE ACUMULADO	
				Programado	%	Programado	%
Proyectos participantes en concursos dictaminados	Actividades	Sumable	4.00	1.00	25.00	4.00	100.00
Proyectos participantes en concursos recibidos	Actividades	Sumable	4.00	1.00	25.00	4.00	100.00

COMPORTAMIENTO DEL INDICADOR

DESCRIPCIÓN DE LA META ANUAL

Se realizan concursos para los jóvenes

META ANUAL	TRIMESTRE: Octubre-Diciembre			
	AVANCE TRIMESTRAL		AVANCE ACUMULADO	
Programado	Alcanzado	Programado	Alcanzado	SEMAFORO
100.00	100.00	100.00	100.00	VERDE
				EF%
				100.00
				VERDE

DESCRIPCIÓN DE RESULTADOS Y JUSTIFICACIÓN EN CASO DE VARIACIÓN SUPERIOR A ± 10 % RESPECTO A LO PROGRAMADO

Participan proyectos en concursos dictaminados

EVALUACION DEL INDICADOR

ADECUADO

DEPENDENCIA GENERAL: E00 ÁREA DE OPERACIÓN
DEPENDENCIA AUXILIAR: 310 Área de Salud y Deporte



ELABORÓ

[Signature]

VO. BO.

[Signature]

M. en A. Francisco Javier Ruiz Chávez

C.D. María del Carmen Carrillo Villalpando

FECHA DE ELABORACION: 05/03/2024

Hoja: 236 de 250

SISTEMA MUNICIPAL DIF DE NAUCALPAN

Pbrm-08b FICHA TECNICA DE SEGUIMIENTO DE INDICADORES 2023 DE GESTIÓN O ESTRATEGICO

TIPO DE FICHA: OSFEM

PILAR DE DESARROLLO / EJE TRANSVERSAL: 1 Pilar 1: Social
TEMA DE DESARROLLO: Desarrollo humano Inuyente, sin discriminación y libre de violencia
PROGRAMA PRESUPUESTARIO: 02160806 Oportunidades para los jóvenes
PROYECTO PRESUPUESTARIO: 020608060102 Bienestar y orientación juvenil
OBJETIVO DEL PROGRAMA PRESUPUESTARIO: Contiene acciones que se orientan a brindar más y mejores oportunidades a los jóvenes que les permitan alcanzar su desarrollo físico - mental adecuado, que les permita incorporarse a la sociedad de manera productiva.

DEPENDENCIA GENERAL: E00 AREA DE OPERACION
DEPENDENCIA AUXILIAR: 310 Área de Salud y Deporte

ESTRUCTURA DEL INDICADOR

NOMBRE DEL INDICADOR: Porcentaje de jóvenes participantes en concursos beneficiados con estímulos.
FÓRMULA DEL CÁLCULO: (jóvenes participantes en concursos que reciben estímulos/jóvenes participantes en concursos) *100
INTERPRETACIÓN: Se realiza taller y mujer adolescente
DIMENSION QUE ATIENDE: Eficiencia

DESCRIPCIÓN DEL FACTOR DE COMPARACIÓN: Se realiza taller y mujer adolescente

AMBITO GEOGRAFICO: Naucalpan
COBERTURA: 58 jóvenes
LINEA BASE: 0

Numero: NA 2.3

COMPORTAMIENTO DE LAS VARIABLES DURANTE EL TRIMESTRE: Octubre-Diciembre

VARIABLE	UNIDAD DE MEDIDA	OPERACION	META ANUAL	AVANCE TRIMESTRAL		AVANCE ACUMULADO			
				Programado	%	Alcanzado	%	Programado	%
Jóvenes participantes en concursos que reciben estímulos	Taller y mujer adolescente	Sumable	58.00	15.00	25.86	15.00	100.00	58.00	100.00
Jóvenes participantes en concursos	Taller y mujer adolescente	Sumable	58.00	15.00	25.86	15.00	100.00	58.00	100.00

COMPORTAMIENTO DEL INDICADOR

Se realiza taller y mujer adolescente

DESCRIPCIÓN DE LA META ANUAL

META ANUAL	TRIMESTRE: Octubre-Diciembre						
	AVANCE TRIMESTRAL		AVANCE ACUMULADO				
Programado	Alcanzado	EF%	SEMAFORO	Programado	Alcanzado	EF%	SEMAFORO
100.00	100.00	100.00	VERDE	100.00	100.00	100.00	VERDE

DESCRIPCIÓN DE RESULTADOS Y JUSTIFICACIÓN EN CASO DE VARIACIÓN SUPERIOR A ± 10 % RESPECTO A LO PROGRAMADO

Los jóvenes participan en los concursos

EVALUACION DEL INDICADOR

ADECUADO
DEPENDENCIA GENERAL: E00 AREA DE OPERACION
DEPENDENCIA AUXILIAR: 310 Área de Salud y Deporte



ELABORO *[Signature]* **VO. BO.** *[Signature]*

SISTEMA MUNICIPAL DIF DE NAUCALPAN

PbRm-08b FICHA TECNICA DE SEGUIMIENTO DE INDICADORES 2023 DE GESTIÓN O ESTRATEGICO

TIPO DE FICHA: OSFEM

PILAR DE DESARROLLO / EJE TRANSVERSAL: 1 Pilar 1: Social
TEMA DE DESARROLLO: Desarrollo humano Inklusente, sin discriminación y libre de violencia
PROGRAMA PRESUPUESTARIO: 02020201 Desarrollo comunitario
PROYECTO PRESUPUESTARIO: 020202010101 Promoción a la participación comunitaria
OBJETIVO DEL PROGRAMA PRESUPUESTARIO: Incluye proyectos en acciones de coordinación para la concurrencia de los recursos en los programas de desarrollo social as orientan a la mejora de los distintos ámbitos de los municipios y los grupos sociales que en ellos habitan, en especial a los de mayor vulnerabilidad, y que tengan como propósito asegurar la reducción de la pobreza.
DEPENDENCIA GENERAL: 800 DIRECCIÓN GENERAL
DEPENDENCIA AUXILIAR: 300 Secretaría Particular,301 Unidad de Asistencia Social,302 Comunicación Social,313 Área de Desarrollo Comunitario

NOMBRE DEL INDICADOR: Tasa de variación en el número de grupos organizados en condiciones de marginación.
FÓRMULA DEL CÁLCULO: ((Grupos organizados en condiciones de marginación en el año actual/Grupos organizados en condiciones de marginación en el año anterior)-1)*100
INTERPRETACIÓN: Refiere los grupos organizados para el desarrollo comunitario, fomentando la organización social.
DIMENSIÓN QUE ATIENDE: Eficiencia
DESCRIPCIÓN DEL FACTOR DE COMPARACIÓN: Grupo organizado
ÁMBITO GEOGRÁFICO: Naucalpan
COBERTURA: 834,434 habitantes
LÍNEA BASE: 1

FRECUENCIA DE MEDICIÓN: Anual

Numero: NF 1

COMPORTAMIENTO DE LAS VARIABLES DURANTE EL TRIMESTRE: Octubre-Diciembre

VARIABLE	UNIDAD DE MEDIDA	OPERACION	META ANUAL	AVANCE TRIMESTRAL		AVANCE ACUMULADO	
				Programado	%	Programado	%
Grupos organizados en condiciones de marginación en el año actual	Grupo	Promedio	1,00	1,00	100,00	1,00	100,00
Grupos organizados en condiciones de marginación en el año anterior	Grupo	Promedio	1,00	1,00	100,00	1,00	100,00

COMPORTAMIENTO DEL INDICADOR
DESCRIPCIÓN DE LA META ANUAL

META ANUAL	TRIMESTRE: Octubre-Diciembre			
	AVANCE TRIMESTRAL		AVANCE ACUMULADO	
Programado	Alcanzado	Programado	Alcanzado	SEMAFORO
0,00	0,00	0,00	0,00	VERDE
				EF%
				0,00

DESCRIPCIÓN DE RESULTADOS Y JUSTIFICACIÓN EN CASO DE VARIACIÓN SUPERIOR A ±10% RESPECTO A LO PROGRAMADO
 Se organiza un grupo en el año actual

EVALUACION DEL INDICADOR

ADECUADO
DEPENDENCIA GENERAL: 800 DIRECCIÓN GENERAL
DEPENDENCIA AUXILIAR: 300 Secretaría Particular,301 Unidad de Asistencia Social,302 Comunicación Social,313 Área de Desarrollo Comunitario



ELABORADO

VO. BO. Lic. Yazmin Juandiego Monzón

Mtra. Maribel Davila Monroy



SISTEMA MUNICIPAL DIF DE NAUCALPAN

PbRm-08b FICHA TECNICA DE SEGUIMIENTO DE INDICADORES 2023 DE GESTIÓN O ESTRATEGICO

TIPO DE FICHA: OSFEM

1 Pilar 1: Social

Desarrollo humano incluyente, sin discriminación y libre de violencia

02020201 Desarrollo comunitario

0202020101 Promoción a la participación comunitaria

0202020102 Apoyo a la comunidad

PROGRAMA PRESUPUESTARIO:

Incluye proyectos cuyas acciones de coordinación para la concurrencia de los recursos en los programas de desarrollo social se orientan a la mejora de los distintos ámbitos de los municipios y los grupos sociales que en ellos habitan, en especial a los de mayor vulnerabilidad, y que tengan como propósito asegurar la reducción de la pobreza.

B00 DIRECCIÓN GENERAL

DEPENDENCIA GENERAL:

300 Secretaría Particular,301 Unidad de Asistencia Social,302 Comunicación Social,313 Área de Desarrollo Comunitario

DEPENDENCIA AUXILIAR:

ESTRUCTURA DEL INDICADOR

NOMBRE DEL INDICADOR:

Tasa de variación en el número de proyectos comunitarios formados para el beneficio de la localidad.

FORMULA DEL CÁLCULO:

((Proyectos comunitarios para el beneficio de la localidad en el año actual)/(Proyectos comunitarios para el beneficio de la localidad en el año anterior)-1)*100

INTERPRETACIÓN:

A través de redes vecinales, se conforman grupos organizados, identificados por medio de diagnósticos sociales

DIMENSIÓN QUE ATIENDE:

Eficiencia

DESCRIPCIÓN DEL FACTOR

Grupos organizados

DE COMPARACIÓN:

Naucalpan

AMBITO GEOGRAFICO:

834,434 habitantes

COBERTURA:

Grupos organizados

LINEA BASE

Numero: NP 1

COMPORTAMIENTO DE LAS VARIABLES DURANTE EL TRIMESTRE: Octubre-Diciembre

VARIABLE	UNIDAD DE MEDIDA	OPERACION	META ANUAL	AVANCE TRIMESTRAL		AVANCE ACUMULADO	
				Programado	%	Programado	%
Proyectos comunitarios para el beneficio de la localidad en el año actual	Proyecto	Promedio	3.00	3.00	100.00	3.00	100.00
Proyectos comunitarios para el beneficio de la localidad en el año anterior	Proyecto	Promedio	0.00	0.00	0.00	0.00	0.00

COMPORTAMIENTO DEL INDICADOR

DESCRIPCION DE LA META ANUAL

Se realizan las gestiones por parte de la Subdirección de Asistencia Social, con fines de desarrollo comunitario

META ANUAL	TRIMESTRE: Octubre-Diciembre			
	AVANCE TRIMESTRAL		AVANCE ACUMULADO	
0.00	Programado	Alcanzado	EF%	SEMAFORO
	0.00	0.00	0.00	VERDE
	0.00	0.00	0.00	VERDE

DESCRIPCION DE RESULTADOS Y JUSTIFICACION EN CASO DE VARIACION SUPERIOR A ± 10 % RESPECTO A LO PROGRAMADO

Se realiza 1 proyecto comunitario para el beneficio de la localidad en el año actual

EVALUACIÓN DEL INDICADOR

ADECUADO

DEPENDENCIA GENERAL: B00 DIRECCIÓN GENERAL

DEPENDENCIA AUXILIAR: 300 Secretaría Particular,301 Unidad de Asistencia Social,302 Comunicación Social,313 Área de Desarrollo Comunitario



ELABORADO

Mtra. Maribel Davila Morrey

VO. BO. Lic. Yazmin Juandiego Monzón



SISTEMA MUNICIPAL DIF DE NAUCALPAN

PbRm-08b FICHA TECNICA DE SEGUIMIENTO DE INDICADORES 2023 DE GESTIÓN O ESTRATEGICO

TIPO DE FICHA: OSFEM

PILAR DE DESARROLLO /EJE TRANSVERSAL: 1 Pilar 1: Social
TEMA DE DESARROLLO: Desarrollo humano incluyente, sin discriminación y libre de violencia
PROGRAMA PRESUPUESTARIO: 02020201 Desarrollo comunitario
PROYECTO PRESUPUESTARIO: 0202020101 Promoción a la participación comunitaria
OBJETIVO DEL PROGRAMA PRESUPUESTARIO: Incluye proyectos cuyas acciones de coordinación para la concurrencia de los recursos en los programas de desarrollo social se orientan a la mejora de los distintos ámbitos de los municipios y los grupos sociales que en ellos habitan, en especial a los de mayor vulnerabilidad, y que tengan como propósito asegurar la reducción de la pobreza.
DEPENDENCIA GENERAL: B00 DIRECCIÓN GENERAL
DEPENDENCIA AUXILIAR: 300 Secretaría Particular,301 Unidad de Asistencia Social,302 Comunicación Social,313 Área de Desarrollo Comunitario

NOMBRE DEL INDICADOR: ESTRUCTURA DEL INDICADOR
FÓRMULA DEL CÁLCULO: Porcentaje de capacitaciones para generar conocimientos y habilidades de gestión realizadas:
INTERPRETACIÓN: (Capacitaciones para generar conocimientos y habilidades de gestión realizadas/Capacitaciones para generar conocimientos y habilidades de gestión programadas)*100
DIMENSIÓN QUE ATIENDE: Capacitación
DESCRIPCIÓN DEL FACTOR DE COMPARACIÓN: Eficiencia
AMBITO GEOGRAFICO: Naucalpan
COBERTURA: 30 servidores públicos
LINEA BASE: 0

Numero: NC 1
FRECUENCIA DE MEDICIÓN: Semestral

COMPORTAMIENTO DE LAS VARIABLES DURANTE EL TRIMESTRE: Octubre-Diciembre

VARIABLE	UNIDAD DE MEDIDA	OPERACION	META ANUAL		AVANCE TRIMESTRAL		AVANCE ACUMULADO	
			Programado	%	Programado	%	Programado	%
Capacitaciones para generar conocimientos y habilidades de gestión realizadas	Capacitación	Sumable	1.00	100.00	1.00	100.00	1.00	100.00
Capacitaciones para generar conocimientos y habilidades de gestión programados	Capacitación	Sumable	1.00	100.00	1.00	100.00	1.00	100.00

Capacitación recibida
COMPORTAMIENTO DEL INDICADOR
DESCRIPCIÓN DE LA META ANUAL

META ANUAL	AVANCE TRIMESTRAL		AVANCE ACUMULADO	
	Programado	SEMAFORO	Alcanzado	SEMAFORO
100.00	100.00	VERDE	100.00	VERDE

DESCRIPCIÓN DE RESULTADOS Y JUSTIFICACIÓN EN CASO DE VARIACIÓN SUPERIOR A ± 10 % RESPECTO A LO PROGRAMADO
 Se cumple con la capacitación para generar conocimientos y habilidades de gestión

EVALUACION DEL INDICADOR

ADECUADO
DEPENDENCIA GENERAL: B00 DIRECCIÓN GENERAL
DEPENDENCIA AUXILIAR: 300 Secretaría Particular,301 Unidad de Asistencia Social,302 Comunicación Social,313 Área de Desarrollo Comunitario



ELABORÓ:
 Lic. Yazmin Juandelgado Montzón

VO. BO. de:
 Lic. Yazmin Juandelgado Montzón

Mtra. Maribel Davila Monroy

FECHA DE ELABORACION: 05/03/2024

Hoja: 116 de 250



SISTEMA MUNICIPAL DIF DE NAUCALPAN

P08m-08b FICHA TECNICA DE SEGUIMIENTO DE INDICADORES 2023 DE GESTIÓN O ESTRATEGICO

TIPO DE FICHA: OSFEM

PILAR 1: Social

Desarrollo humano incluyente, sin discriminación y libre de violencia

02020201 Desarrollo comunitario

0202020101 Promoción a la participación comunitaria

020202010102 Apoyo a la comunidad

Incluye proyectos cuyas acciones de coordinación para la concurrencia de los recursos en los programas de desarrollo social se orientan a la mejora de los distintos ámbitos de los municipios y los grupos sociales que en ellos habitan, en especial a los de mayor vulnerabilidad, y que tengan como propósito asegurar la reducción de la pobreza.

800 DIRECCIÓN GENERAL

300 Secretaría Particular,301 Unidad de Asistencia Social,302 Comunicación Social,313 Área de Desarrollo Comunitario

ESTRUCTURA DEL INDICADOR

NOMBRE DEL INDICADOR: Porcentaje de gestiones sobre los programas de desarrollo social realizadas.

FÓRMULA DEL CÁLCULO: (Gestiones sobre los programas de desarrollo social realizadas/ Gestiones sobre los programas de desarrollo social programadas)*100

INTERPRETACIÓN: Gestiones sobre los programas de desarrollo social

DIMENSIÓN QUE ATIENDE: Eficiencia

DESCRIPCIÓN DEL FACTOR DE COMPARACIÓN: Gestión realizada

ÁMBITO GEOGRÁFICO: Naucalpan

COBERTURA: 834,434 habitantes

LÍNEA BASE: 1

Numero: NC 2

FRECUENCIA DE MEDICIÓN: Semestral

COMPORTAMIENTO DE LAS VARIABLES DURANTE EL TRIMESTRE: Octubre-Diciembre

VARIABLE	UNIDAD DE MEDIDA	OPERACION	META ANUAL	AVANCE TRIMESTRAL		AVANCE ACUMULADO	
				Programado	%	Programado	%
Gestiones sobre los programas de desarrollo social realizadas	Gestión	Sumable	1.00	1.00	100.00	1.00	100.00
Gestiones sobre los programas de desarrollo social programadas	Gestión	Sumable	1.00	1.00	100.00	1.00	100.00

COMPORTAMIENTO DEL INDICADOR

DESCRIPCIÓN DE LA META ANUAL

Gestiones sobre los programas de desarrollo social realizadas

META ANUAL	AVANCE TRIMESTRAL		AVANCE ACUMULADO		SEMAFORO
	Programado	Alcanzado	Programado	Alcanzado	
100.00	100.00	100.00	100.00	100.00	VERDE

DESCRIPCIÓN DE RESULTADOS Y JUSTIFICACIÓN EN CASO DE VARIACIÓN SUPERIOR A ± 10 % RESPECTO A LO PROGRAMADO

Se realiza la gestión de un programa de desarrollo social

EVALUACIÓN DEL INDICADOR

ADECUADO

DEPENDENCIA GENERAL: 800 DIRECCIÓN GENERAL

DEPENDENCIA AUXILIAR: 300 Secretaría Particular,301 Unidad de Asistencia Social,302 Comunicación Social,313 Área de Desarrollo Comunitario



ELABORÓ

Mira, Maribel Davila Monroy

VO. BO.

Lic. Yazmin Juandiego Monzón

SISTEMA MUNICIPAL DIF DE NAUCALPAN

PbRm-08b FICHA TECNICA DE SEGUIMIENTO DE INDICADORES 2023 DE GESTIÓN O ESTRATEGICO

TIPO DE FICHA: OSFEM

PILAR DE DESARROLLO /EJE TRANSVERSAL: 1 Pilar 1: Social
TEMA DE DESARROLLO: Desarrollo humano incluyente, sin discriminación y libre de violencia
PROGRAMA PRESUPUESTARIO: 02020201 Desarrollo comunitario
PROYECTO PRESUPUESTARIO: 0202020101 Promoción a la participación comunitaria
OBJETIVO DEL PROGRAMA PRESUPUESTARIO: Incluye proyectos cuyas acciones de coordinación para la concurrencia de los recursos en los programas de desarrollo social se orientan a la mejora de los distintos ámbitos de los municipios y los grupos sociales que en ellos habitan, en especial a los de mayor vulnerabilidad, y que tengan como propósito asegurar la reducción de la pobreza.
DEPENDENCIA GENERAL: 800 DIRECCIÓN GENERAL
DEPENDENCIA AUXILIAR: 300 Secretaría Particular,301 Unidad de Asistencia Social,302 Comunicación Social,313 Área de Desarrollo Comunitario

NOMBRE DEL INDICADOR: Porcentaje de reuniones regionales y estatales realizadas.
FÓRMULA DEL CÁLCULO: (Total de reuniones regionales y estatales realizadas/Total de reuniones regionales y estatales programadas)*100
INTERPRETACIÓN: Las reuniones de capacitación realizadas con DIFEM, se llevan a cabo para enlaces comunitarios para el llenado de metadatos
DIMENSIÓN QUE ATIENDE: Eficiencia
DESCRIPCIÓN DEL FACTOR DE COMPARACIÓN: Reuniones
ÁMBITO GEOGRÁFICO: Naucalpan
COBERTURA: 30 servidores públicos
LINEA BASE: 0

Numero: NA 1.1

COMPORTAMIENTO DE LAS VARIABLES DURANTE EL TRIMESTRE: Octubre-Diciembre

VARIABLE	UNIDAD DE MEDIDA	OPERACION	META ANUAL	AVANCE TRIMESTRAL		AVANCE ACUMULADO	
				Programado	%	Programado	%
Total de reuniones regionales y estatales realizadas	Reunión regional	Sumable	1.00	0.00	0.00	1.00	100.00
Total de reuniones regionales y estatales programadas	Reunión regional	Sumable	1.00	0.00	0.00	1.00	100.00

COMPORTAMIENTO DEL INDICADOR
DESCRIPCIÓN DE LA META ANUAL
 Las reuniones de capacitación realizadas con DIFEM, se llevan a cabo para enlaces comunitarios para el llenado de metadatos

META ANUAL	AVANCE TRIMESTRAL		AVANCE ACUMULADO		SEMAFORO
	Programado	Alcanzado	Programado	Alcanzado	
100.00	0.00	0.00	100.00	100.00	VERDE

DESCRIPCIÓN DE RESULTADOS Y JUSTIFICACIÓN EN CASO DE VARIACIÓN SUPERIOR A ± 10 % RESPECTO A LO PROGRAMADO
 Se llenó una reunión para programas sociales

EVALUACION DEL INDICADOR
ADECUADO
DEPENDENCIA GENERAL: 800 DIRECCIÓN GENERAL
DEPENDENCIA AUXILIAR: 300 Secretaría Particular,301 Unidad de Asistencia Social,302 Comunicación Social,313 Área de Desarrollo Comunitario



ELABORO
 Lic. Yazmin Juandiego Montzón

VO. BO
 Lic. Yazmin Juandiego Montzón

P08m-085 FICHA TECNICA DE SEGUIMIENTO DE INDICADORES 2023 DE GESTIÓN O ESTRATEGICO

SISTEMA MUNICIPAL DIF DE NAUCALPAN

TIPO DE FICHA: OSFEM

1 Pilar 1: Social

Desarrollo humano Inuyente, sin discriminación y libre de violencia

02020201 Desarrollo comunitario

0202020101 Promoción a la participación comunitaria

0202020102 Apoyo a la comunidad

PROYECTO PRESUPUESTARIO: Incluye proyectos cuyas acciones de coordinación para la concurrencia de los recursos en los programas de desarrollo social se orientan a la mejora de los distintos ámbitos de los municipios y los grupos sociales que en ellos habitan, en especial a los de mayor vulnerabilidad, y que tengan como propósito asegurar la reducción de la pobreza.

OBJETIVO DEL PROGRAMA PRESUPUESTARIO: B00 DIRECCIÓN GENERAL

DEPENDENCIA GENERAL: 300 Secretaría Particular,301 Unidad de Asistencia Social,302 Comunicación Social,313 Área de Desarrollo Comunitario

DEPENDENCIA AUXILIAR: ESTRUCTURA DEL INDICADOR

NOMBRE DEL INDICADOR: Porcentaje de solicitudes de programas sociales atendidas.

FÓRMULA DEL CÁLCULO: (Solicitudes de programas sociales atendidas/Solicitudes de programas sociales en trámite)*100

INTERPRETACIÓN: Se pretende atender la solicitudes que cumplan las reglas de operación

DIMENSIÓN QUE ATIENDE: Eficiencia

DESCRIPCIÓN DEL FACTOR DE COMPARACIÓN: Solicitudes

AMBITO GEOGRAFICO: Naucalpan

COBERTURA: 26,000 habitantes

LINEA BASE: 0

FRECUENCIA DE MEDICIÓN: Trimestral

Numero: NA 2.1

COMPORTAMIENTO DE LAS VARIABLES DURANTE EL TRIMESTRE: Octubre-Diciembre									
VARIABLE	UNIDAD DE MEDIDA	OPERACION	META ANUAL	AVANCE TRIMESTRAL		AVANCE ACUMULADO		%	%
				Programado	Alcanzado	Programado	Alcanzado		
Solicitudes de programas sociales atendidas	Solicitud atendida	Sumable	6,500.00	6,500.00	100.00	6,500.00	100.00	6,500.00	100.00
Solicitudes de programas sociales en trámite	Solicitud en trámite	Sumable	6,500.00	0.00	0.00	6,500.00	0.00	6,500.00	100.00

COMPORTAMIENTO DEL INDICADOR

DESCRIPCION DE LA META ANUAL

Atención a las solicitudes que cumplen las reglas de operación

META ANUAL	TRIMESTRE: Octubre-Diciembre				AVANCE ACUMULADO			
	AVANCE TRIMESTRAL		SEMAFORO		AVANCE TRIMESTRAL		SEMAFORO	
	Programado	Alcanzado	EF%	VERDE	Programado	Alcanzado	EF%	VERDE
100.00	0.00	0.00	0.00	100.00	100.00	100.00	100.00	VERDE

DESCRIPCION DE RESULTADOS Y JUSTIFICACION EN CASO DE VARIACION SUPERIOR A ± 10% RESPECTO A LO PROGRAMADO
Se reciben y se atienden las 6,500 de solicitudes

EVALUACION DEL INDICADOR

ADECUADO

DEPENDENCIA GENERAL: B00 DIRECCIÓN GENERAL

DEPENDENCIA AUXILIAR: 300 Secretaría Particular,301 Unidad de Asistencia Social,302 Comunicación Social,313 Área de Desarrollo Comunitario



ELABORÓ

Mtra. Maribel Davila Montoya

VO. BO.

Lic. Yazmín Juandiego Montzón

SISTEMA MUNICIPAL DIF DE NAUCALPAN

PbRm-08b FICHA TECNICA DE SEGUIMIENTO DE INDICADORES 2023 DE GESTIÓN O ESTRATEGICO

TIPO DE FICHA: OSFEM

PILAR DE DESARROLLO / EJE TRANSVERSAL: 1 Pilar 1: Social
TEMA DE DESARROLLO: Desarrollo humano incluyente, sin discriminación y libre de violencia
PROGRAMA PRESUPUESTARIO: 02060004 Desarrollo integral de la familia
PROYECTO PRESUPUESTARIO: 020608040101 Fomento a la integración de la familia
OBJETIVO DEL PROGRAMA PRESUPUESTARIO: Engloba los proyectos orientados a fomentar la integración familiar, el respeto y el impulso de valores que permitan a cada individuo un desarrollo armónico, sano, pleno que asista al mejoramiento en las condiciones de vida y empoderando el respeto a los derechos de la niñez, adolescentes mujeres, discapacitados y adultos mayores.
DEPENDENCIA GENERAL: B00 DIRECCIÓN GENERAL
DEPENDENCIA AUXILIAR: 305 Supervisión

ESTRUCTURA DEL INDICADOR
NOMBRE DEL INDICADOR: Tasa de variación en el número de familias vulnerables atendidas con programas de asistencia social.
FORMULA DEL CÁLCULO: ((Familias vulnerables atendidas a través de programas de asistencia social en el año actual/Familias vulnerables atendidas a través de programas de asistencia social el año anterior)-1)*100
INTERPRETACIÓN: Contribuir a incrementar la cobertura de familias vulnerables y/o sujetas a asistencia social municipal a través de programas de integración familiar
DIMENSIÓN QUE ATIENDE: Eficiencia
DESCRIPCIÓN DEL FACTOR DE COMPARACIÓN: Familias atendidas en 2022
AMBITO GEOGRAFICO: Naucalpan
COBERTURA: 5,397 personas
LINEA BASE: 263
FRECUENCIA DE MEDICIÓN: Anual

Numero: NF 1
COMPORTAMIENTO DE LAS VARIABLES DURANTE EL TRIMESTRE: Octubre-Diciembre

VARIABLE	UNIDAD DE MEDIDA	OPERACION	META ANUAL	AVANCE TRIMESTRAL		AVANCE ACUMULADO	
				Programado	%	Programado	%
Familias vulnerables atendidas a través de programas de asistencia social en el año actual	Familia	Promedio	1,350.00	1,350.00	100.00	1,350.00	100.00
Familias vulnerables atendidas a través de programas de asistencia social el año anterior	Familia	Promedio	1,350.00	1,350.00	100.00	1,350.00	100.00

COMPORTAMIENTO DEL INDICADOR
DESCRIPCIÓN DE LA META ANUAL

META ANUAL	TRIMESTRE: Octubre-Diciembre			
	AVANCE TRIMESTRAL		AVANCE ACUMULADO	
0.00	Programado	Alcanzado	Programado	Alcanzado
	0.00	0.00	0.00	0.00
	EF%	VERDE	EF%	VERDE
	0.00	0.00	0.00	0.00

DESCRIPCIÓN DE RESULTADOS Y JUSTIFICACIÓN EN CASO DE VARIACIÓN SUPERIOR A ± 10 % RESPECTO A LO PROGRAMADO
 Se atiende a las familias

EVALUACION DEL INDICADOR

ADECUADO
DEPENDENCIA GENERAL: B00 DIRECCIÓN GENERAL
DEPENDENCIA AUXILIAR: 305 Supervisión



ELABORÓ: Lic. Alberto López Fortuna
VP. BO: Lic. Eduardo Avalos González



SISTEMA MUNICIPAL DIF DE NAUCALPAN

PbRm-08b FICHA TECNICA DE SEGUIMIENTO DE INDICADORES 2023 DE GESTIÓN O ESTRATEGICO

TIPO DE FICHA: OSFEM

PILAR DE DESARROLLO /EJE TRANSVERSAL: 1 Pilar 1: Social

TEMA DE DESARROLLO: Desarrollo humano incluyente, sin discriminación y libre de violencia

PROGRAMA PRESUPUESTARIO: 02060804 Desarrollo Integral de la familia

PROYECTO PRESUPUESTARIO: 020608040101 Fomento a la integración de la familia

OBJETIVO DEL PROGRAMA PRESUPUESTARIO: Engloba los proyectos orientados a fomentar la integración familiar, el respeto y el impulso de valores que permitan a cada individuo un desarrollo armónico, sano, pleno que asista al mejoramiento en las condiciones de vida y empoderando el respeto a los derechos de la niñez, adolescentes mujeres, discapacitados y adultos mayores.

DEPENDENCIA GENERAL: B00 DIRECCIÓN GENERAL

DEPENDENCIA AUXILIAR: 305 Supervisión

ESTRUCTURA DEL INDICADOR

NOMBRE DEL INDICADOR: Porcentaje de población beneficiada con programas de atención a la familia

FÓRMULA DEL CÁLCULO: (Población total beneficiada con programas de atención a la familia en el año actual/ Total de la población objetivo del programa)*100

INTERPRETACIÓN: Políticas y talleres en materia de asistencia social realizadas

DIMENSIÓN QUE ATIENDE: Eficiencia

DESCRIPCIÓN DEL FACTOR DE COMPARACIÓN: Familias vulnerables con con atención

AMBITO GEOGRAFICO: Naucalpan

COBERTURA: 5,397 personas

LÍNEA BASE: 1103

FRECUENCIA DE MEDICIÓN: Anual

Numero: NP 1

COMPORTAMIENTO DE LAS VARIABLES DURANTE EL TRIMESTRE: Octubre-Diciembre

VARIABLE	UNIDAD DE MEDIDA	OPERACION	META ANUAL	AVANCE TRIMESTRAL		AVANCE ACUMULADO	
				Programado	%	Programado	%
Población total beneficiada con programas de atención a la familia en el año actual	Usuario	Sumable	5,397.00	5,397.00	100.00	5,397.00	100.00
Total de la población objetivo del programa	Usuario	Sumable	5,397.00	5,397.00	100.00	5,397.00	100.00

COMPORTAMIENTO DEL INDICADOR

DESCRIPCIÓN DE LA META ANUAL

META ANUAL	AVANCE TRIMESTRAL		AVANCE ACUMULADO		SEMAFORO
	Programado	Alcanzado	Programado	Alcanzado	
100.00	100.00	100.00	100.00	100.00	VERDE

DESCRIPCIÓN DE RESULTADOS Y JUSTIFICACIÓN EN CASO DE VARIACIÓN SUPERIOR A ±10% RESPECTO A LO PROGRAMADO

Se benefició con programas de atención a las familias para la protección de NN y A

ADECUADO

DEPENDENCIA GENERAL: B00 DIRECCIÓN GENERAL

DEPENDENCIA AUXILIAR: 305 Supervisión

EVALUACIÓN DEL INDICADOR



ELABORÓ

Lic. Alan... Fortuna

VO. BO

Lic. Eduar... Avalos González

PbRm-08b FICHA TECNICA DE SEGUIMIENTO DE INDICADORES 2023 DE GESTIÓN O ESTRATEGICO

SISTEMA MUNICIPAL DIF DE NAUCALPAN

TIPO DE FICHA: OSFEM

PILAR DE DESARROLLO / EJE TRANSVERSAL:

1 Pilar 1: Social

TEMA DE DESARROLLO:

Desarrollo humano incluyente, sin discriminación y libre de violencia

PROGRAMA PRESUPUESTARIO:

02060804 Desarrollo integral de la familia

PROYECTO PRESUPUESTARIO:

020608040101 Fomento a la integración de la familia

OBJETIVO DEL PROGRAMA PRESUPUESTARIO:

Empodera los proyectos orientados a fomentar la integración familiar, el respeto y el impulso de valores que permitan a cada individuo un desarrollo armónico, sano, pleno que asista al mejoramiento en las condiciones de vida y empoderando el respeto a los derechos de la niñez, adolescentes mujeres, discapacitados y adultos mayores.

DEPENDENCIA GENERAL:

800 DIRECCIÓN GENERAL

DEPENDENCIA AUXILIAR:

305 Supervisión

ESTRUCTURA DEL INDICADOR

NOMBRE DEL INDICADOR: Porcentaje de pláticas y/o talleres dirigidos a familias vulnerables realizados.

FÓRMULA DEL CÁLCULO: (Número de pláticas y/o talleres dirigidos a familias vulnerables realizados / Total de pláticas y/o talleres dirigidos a familias vulnerables programados) *100

INTERPRETACIÓN: Brindar atención con programas de asistencia social a Niñas, Niños y Adolescentes

DIMENSIÓN QUE ATIENDE: Eficiencia

DESCRIPCIÓN DEL FACTOR DE COMPARACIÓN: Pláticas y talleres realizados en 2022

AMBITO GEOGRAFICO: Naucalpan

COBERTURA: 400 personas

LINEA BASE: 0

FRECUENCIA DE MEDICIÓN: Trimestral

Numero: NC 1

COMPORTAMIENTO DE LAS VARIABLES DURANTE EL TRIMESTRE: Octubre-Diciembre

VARIABLE	UNIDAD DE MEDIDA	OPERACION	META ANUAL	AVANCE TRIMESTRAL		AVANCE ACUMULADO	
				Programado	% Alcanzado	Programado	% Alcanzado
Número de pláticas y/o talleres dirigidos a familias vulnerables realizados	plática	Sumable	39.00	0.00	0.00	39.00	100.00
Total de pláticas y/o talleres dirigidos a familias vulnerables programados	plática	Sumable	38.00	0.00	0.00	39.00	102.56

COMPORTAMIENTO DEL INDICADOR

DESCRIPCION DE LA META ANUAL

META ANUAL	AVANCE TRIMESTRAL		AVANCE ACUMULADO	
	Alcanzado	EF%	Alcanzado	EF%
100.00	0.00	0.00	100.00	100.00
			SEMAFORO VERDE	SEMAFORO VERDE

DESCRIPCION DE RESULTADOS Y JUSTIFICACION EN CASO DE VARIACION SUPERIOR A ± 10 % RESPECTO A LO PROGRAMADO

Se cumple con la meta programada

EVALUACION DEL INDICADOR

ABECUADO

DEPENDENCIA GENERAL:

800 DIRECCIÓN GENERAL

DEPENDENCIA AUXILIAR:

305 Supervisión



ELABORÓ
Lic. Aeri Justina Fortuna

VO. BO

Lic. Ecuatio Avalos González

SISTEMA MUNICIPAL DIF DE NAUCALPAN

PBRm-08b FICHA TECNICA DE SEGUIMIENTO DE INDICADORES 2023 DE GESTIÓN O ESTRATEGICO

TIPO DE FICHA: OSFEM

PILAR DE DESARROLLO / EJE TRANSVERSAL:

1 Pilar 1: Social

TEMA DE DESARROLLO:

Desarrollo humano incluyente, sin discriminación y libre de violencia

PROGRAMA PRESUPUESTARIO:

02060804 Desarrollo Integral de la familia

PROYECTO PRESUPUESTARIO:

020608040101 Fomento a la integración de la familia

OBJETIVO DEL PROGRAMA PRESUPUESTARIO:

Enfocaba los proyectos orientados a fomentar la integración familiar, el respeto y el impulso de valores que permitan a cada individuo un desarrollo armónico, sano, pleno que asista al mejoramiento en las condiciones de vida y empoderando el respeto a los derechos de la niñez, adolescentes mujeres, discapacitados y adultos mayores.

DEPENDENCIA GENERAL:

800 DIRECCIÓN GENERAL

DEPENDENCIA AUXILIAR:

305 Supervisión

ESTRUCTURA DEL INDICADOR

Nombre del indicador: Porcentaje de acciones para la restitución de derechos a víctimas de maltrato y abuso.

Fórmula del cálculo: (Número de acciones realizadas para la restitución de derechos a víctimas de violencia y/o maltrato / Total de acciones programadas para la restitución de derechos a víctimas de violencia y/o maltrato) *100

Interpretación: Se realizan acciones para contribuir a la restitución de derechos de NNA

Dimensión que atiende: Eficiencia

Descripción del factor de comparación: 200 expedientes

Ámbito geográfico: Naucalpan

Cobertura: 5,397 personas

Línea base: 200

Frecuencia de medición: Trimestral

Numero: NC 3

COMPORTAMIENTO DE LAS VARIABLES DURANTE EL TRIMESTRE: Octubre-Diciembre

VARIABLE	UNIDAD DE MEDIDA	OPERACION	META ANUAL	AVANCE TRIMESTRAL		AVANCE ACUMULADO		
				Programado	%	Programado	%	
Número de acciones realizadas para la restitución de derechos a víctimas de violencia y/o maltrato	Acción	Sumable	3.00	100.00	3.00	100.00	3.00	100.00
Total de acciones programadas para la restitución de derechos a víctimas de violencia y/o maltrato	Acción	Sumable	3.00	100.00	3.00	100.00	3.00	100.00

COMPORTAMIENTO DEL INDICADOR

DESCRIPCION DE LA META ANUAL

Se realizan acciones para contribuir a la restitución de derechos de NNA

META ANUAL	AVANCE TRIMESTRAL		AVANCE ACUMULADO		SEMAFORO
	Programado	Alcanzado	Programado	Alcanzado	
100.00	100.00	100.00	100.00	100.00	VERDE

DESCRIPCION DE RESULTADOS Y JUSTIFICACION EN CASO DE VARIACION SUPERIOR A ± 10 % RESPECTO A LO PROGRAMADO

Se realizan acciones que contribuyen a la restitución de los derechos de NN y A para que tengan acceso a una vida libre de violencia

EVALUACION DEL INDICADOR

ADECUADO

DEPENDENCIA GENERAL: 800 DIRECCIÓN GENERAL

DEPENDENCIA AUXILIAR: 305 Supervisión



ELABORO
Lic. Alejandra Luna Fortuna

VO. BO.

Lic. Eduardo Avalos González



SISTEMA MUNICIPAL DIF DE NAUCALPAN

PiLar DE DESARROLLO / EJE TRANSVERSAL:

1 Pilar 1. Social

TIPO DE FICHA: OSFEM

TEMA DE DESARROLLO:

Desarrollo humano incluyente, sin discriminación y libre de violencia

PROGRAMA PRESUPUESTARIO:

02060804 Desarrollo integral de la familia

PROYECTO PRESUPUESTARIO:

020608040101 Fomento a la integración de la familia

OBJETIVO DEL PROGRAMA PRESUPUESTARIO:

Enfocaba los proyectos orientados a fomentar la integración familiar, el respeto y el impulso de valores que permitan a cada individuo un desarrollo armónico, sano, pleno que asista al mejoramiento en las condiciones de vida y empoderando el respeto a los derechos de la niñez, adolescentes mujeres, discapacitados y adultos mayores.

DEPENDENCIA GENERAL:

800 DIRECCIÓN GENERAL

DEPENDENCIA AUXILIAR:

305 Supervisión

ESTRUCTURA DEL INDICADOR

NOMBRE DEL INDICADOR: Porcentaje de servicios psicológicos a familias en situación de vulnerabilidad otorgados.

FÓRMULA DEL CÁLCULO: (Número de servicios psicológicos a familias en situación de vulnerabilidad brindados / Total de servicios psicológicos a familias en situación de vulnerabilidad programados) *100

INTERPRETACIÓN:

Brindar servicio psicológico a las familias vulnerables

DIMENSIÓN QUE ATIENDE:

Eficiencia

DESCRIPCIÓN DEL FACTOR DE COMPARACIÓN:

Servicio psicológico

AMBITO GEOGRAFICO:

Naucalpan

COBERTURA:

1600 familias

LINEA BASE

0

FRECUENCIA DE MEDICIÓN: Trimestral

Numero: NC 5

COMPORTAMIENTO DE LAS VARIABLES DURANTE EL TRIMESTRE: Octubre-Diciembre

VARIABLE	UNIDAD DE MEDIDA	OPERACION	META ANUAL	AVANCE TRIMESTRAL		AVANCE ACUMULADO			
				Programado	%	Alcanzado	%	Programado	%
Número de servicios psicológicos a familias en situación de vulnerabilidad brindados	Servicio psicológico	Sumable	1,600.00	400.00	25.00	400.00	100.00	1,548.00	96.75
Total de servicios psicológicos a familias en situación de vulnerabilidad programados	Servicio psicológico	Sumable	1,600.00	400.00	25.00	400.00	100.00	1,600.00	100.00

COMPORTAMIENTO DEL INDICADOR

DESCRIPCIÓN DE LA META ANUAL

META ANUAL	AVANCE TRIMESTRAL		AVANCE ACUMULADO	
	Programado	Alcanzado	Programado	Alcanzado
100.00	100.00	100.00	100.00	96.75
			VERDE	VERDE

DESCRIPCIÓN DE RESULTADOS Y JUSTIFICACIÓN EN CASO DE VARIACIÓN SUPERIOR A ± 10 % RESPECTO A LO PROGRAMADO

Se proporcionaron servicios psicológicos a la población vulnerable

EVALUACION DEL INDICADOR



ADECUADO

DEPENDENCIA GENERAL:

800 DIRECCIÓN GENERAL

DEPENDENCIA AUXILIAR:

305 Supervisión

ELABORÓ
Lic. Arish Johanna Fortuna

VO. BO
Lic. Eduardo Avalos González

P5Rm-08b FICHA TECNICA DE SEGUIMIENTO DE INDICADORES 2023 DE GESTIÓN O ESTRATEGICO

SISTEMA MUNICIPAL DIF DE NAUCALPAN

TIPO DE FICHA: OSFEM

PILAR DE DESARROLLO / EJE TRANSVERSAL:

1 Pilar 1: Social

TEMA DE DESARROLLO:

Desarrollo humano incluyente, sin discriminación y libre de violencia

PROGRAMA PRESUPUESTARIO:

02060804 Desarrollo integral de la familia

PROYECTO PRESUPUESTARIO:

020608040101 Fomento a la integración de la familia

OBJETIVO DEL PROGRAMA PRESUPUESTARIO:

Enjorba los proyectos orientados a fomentar la integración familiar, el respeto y el impulso de valores que permitan a cada individuo un desarrollo armónico, sano, pleno que asista al mejoramiento en las condiciones de vida y empoderando el respeto a los derechos de la niñez, adolescentes mujeres, discapacitados y adultos mayores.

DEPENDENCIA GENERAL:

800 DIRECCIÓN GENERAL

DEPENDENCIA AUXILIAR:

305 Supervisión

ESTRUCTURA DEL INDICADOR

NOMBRE DEL INDICADOR: Promedio de participantes en talleres y/o pláticas dirigidas a familias vulnerables.

FÓRMULA DEL CÁLCULO: (Número de personas que asisten a los talleres y pláticas / Total de pláticas y talleres realizados)

INTERPRETACIÓN: Talleres y pláticas para las familias vulnerables

DIMENSIÓN QUE ATIENDE: Eficiencia

DESCRIPCIÓN DEL FACTOR DE COMPARACIÓN: talleres y pláticas para las familias vulnerables

AMBITO GEOGRAFICO: Naucalpan

COBERTURA: 1,150 personas

LINEA BASE

0

FRECUENCIA DE MEDICIÓN: Trimestral

Numero: NA 1.1

COMPORTAMIENTO DE LAS VARIABLES DURANTE EL TRIMESTRE: Octubre-Diciembre

VARIABLE	UNIDAD DE MEDIDA	OPERACION	META ANUAL	AVANCE TRIMESTRAL		AVANCE ACUMULADO	
				Programado	% Alcanzado	Programado	% Alcanzado
Número de personas que asisten a los talleres y pláticas	Participante	Sumable	1,150.00	0.00	0.00	1,150.00	100.00
Total de pláticas y talleres realizados	Plática	Sumable	39.00	0.00	0.00	39.00	100.00

COMPORTAMIENTO DEL INDICADOR

DESCRIPCIÓN DE LA META ANUAL

Brindar atención con programas de asistencia social a Niñas, Niños y Adolescentes

META ANUAL	AVANCE TRIMESTRAL		AVANCE ACUMULADO		SEMAFORO
	Programado	Alcanzado	Programado	Alcanzado	
29.49	0.00	0.00	29.49	29.49	VERDE

DESCRIPCIÓN DE RESULTADOS Y JUSTIFICACIÓN EN CASO DE VARIACIÓN SUPERIOR A ± 10 % RESPECTO A LO PROGRAMADO

Se realizaron los talleres sobre los derechos de NN y A

EVALUACION DEL INDICADOR

ADECUADO

DEPENDENCIA GENERAL:

800 DIRECCIÓN GENERAL

DEPENDENCIA AUXILIAR:

305 Supervisión



ELABORÓ
Luz María Luna Fortuna

VO. BO.

Lic. Eduardo Avalos González

SISTEMA MUNICIPAL DIF DE NAUCALPAN

PBrm-08b FICHA TECNICA DE SEGUIMIENTO DE INDICADORES 2023 DE GESTIÓN O ESTRATEGICO

TIPO DE FICHA: OSFEM

1 Pilar 1: Social

Desarrollo humano incluyente, sin discriminación y libre de violencia

02060904 Desarrollo Integral de la familia

020608040101 Fomento a la integración de la familia

Objetivo del programa presupuestario: Engloba los proyectos orientados a fomentar la integración familiar, el respeto y el impulso de valores que permitan a cada individuo un desarrollo armónico, sano, pleno que asista al mejoramiento en las condiciones de vida y empoderando el respeto a los derechos de la niñez, adolescentes mujeres, discapacitados y adultos mayores.

B00 DIRECCIÓN GENERAL

305 Supervisión

ESTRUCTURA DEL INDICADOR

NOMBRE DEL INDICADOR: Porcentaje de asesorías jurídicas otorgadas.
 FÓRMULA DEL CÁLCULO: (Número de asesorías jurídicas otorgadas / Total de asesorías jurídicas programadas) *100

INTERPRETACIÓN: Orientación jurídica a las familias vulnerables

DIMENSIÓN QUE ATIENDE: Eficiencia

DESCRIPCIÓN DEL FACTOR DE COMPARACIÓN: Orientación jurídica a las familias vulnerables

ÁMBITO GEOGRÁFICO: Naucalpan

COBERTURA: 5,387 personas

LÍNEA BASE: 0

Número: NA 1.2

FRECUENCIA DE MEDICIÓN: Trimestral

COMPORTAMIENTO DE LAS VARIABLES DURANTE EL TRIMESTRE: Octubre-Diciembre

VARIABLE	UNIDAD DE MEDIDA	OPERACION	META ANUAL		AVANCE TRIMESTRAL		AVANCE ACUMULADO	
			Programado	Alcanzado	%	Alcanzado	%	Alcanzado
Número de asesorías jurídicas otorgadas	Orientación legal	Sumable	200.00	200.00	50.00	50.00	100.00	210.00
Total de asesorías jurídicas programadas	Orientación legal	Sumable	200.00	200.00	50.00	50.00	100.00	210.00

COMPORTAMIENTO DEL INDICADOR

DESCRIPCIÓN DE LA META ANUAL

Brindar atención con programas de asistencia social a Niñas, Niños y Adolescentes

META ANUAL	TRIMESTRE: Octubre-Diciembre			
	AVANCE TRIMESTRAL		AVANCE ACUMULADO	
	Programado	Alcanzado	Programado	Alcanzado
100.00	100.00	100.00	100.00	100.00

DESCRIPCIÓN DE RESULTADOS Y JUSTIFICACIÓN EN CASO DE VARIACIÓN SUPERIOR A ± 10 % RESPECTO A LO PROGRAMADO

Se otorgan las asesorías jurídicas

EVALUACIÓN DEL INDICADOR

ADECUADO

DEPENDENCIA GENERAL: B00 DIRECCIÓN GENERAL

DEPENDENCIA AUXILIAR: 305 Supervisión



(Signature)
Lic. Adrián José Fontana

(Signature)
Lic. Eduarato Avalos González



P68m-08b FICHA TECNICA DE SEGUIMIENTO DE INDICADORES 2023 DE GESTIÓN O ESTRATEGICO

SISTEMA MUNICIPAL DIF DE NAUCALPAN

TIPO DE FICHA: OSFEM

PILAR DE DESARROLLO / EJE TRANSVERSAL:

1 Pilar 1: Social

TEMA DE DESARROLLO:

Desarrollo humano incluyente, sin discriminación y libre de violencia

PROGRAMA PRESUPUESTARIO:

02060804 Desarrollo integral de la familia

PROYECTO PRESUPUESTARIO:

020608040101 Fomento a la integración de la familia

OBJETIVO DEL PROGRAMA PRESUPUESTARIO:

Engloba los proyectos orientados a fomentar la integración familiar, el respeto y el impulso de valores que permitan a cada individuo un desarrollo armónico, sano, pleno que asista al mejoramiento en las condiciones de vida y empoderando el respeto a los derechos de la niñez, adolescentes mujeres, discapacitados y adultos mayores.

DEPENDENCIA GENERAL:

B00 DIRECCIÓN GENERAL

DEPENDENCIA AUXILIAR:

305 Supervisión

ESTRUCTURA DEL INDICADOR

NOMBRE DEL INDICADOR: Porcentaje de denuncias por violencia y/o abuso atendidas.

FÓRMULA DEL CÁLCULO: (Número de denuncias por violencia y/o abuso confirmadas / Total de denuncias por maltrato y/o abuso recibidas) *100

INTERPRETACIÓN: Total de denuncias por maltrato y/o abuso recibidas

DIMENSIÓN QUE ATIENDE: Eficiencia

DESCRIPCIÓN DEL FACTOR DE COMPARACIÓN: Total de denuncias por maltrato y/o abuso recibidas

AMBITO GEOGRAFICO: Naucalpan

COBERTURA: 220 NNA

LINEA BASE: 0

FRECUENCIA DE MEDICIÓN: Trimestral

Numero: NA 3.1

COMPORTAMIENTO DE LAS VARIABLES DURANTE EL TRIMESTRE: Octubre-Diciembre

VARIABLE	UNIDAD DE MEDIDA	OPERACION	META ANUAL	AVANCE TRIMESTRAL		AVANCE ACUMULADO	
				Programado	%	Programado	%
Número de denuncias por violencia y/o abuso confirmadas	Reporte	Sumable	230.00	60.00	25.09	53.00	88.33
Total de denuncias por maltrato y/o abuso recibidas	Orientación	Sumable	840.00	160.00	25.00	160.00	100.00

COMPORTAMIENTO DEL INDICADOR

DESCRIPCIÓN DE LA META ANUAL

TRIMESTRE: Octubre-Diciembre						
META ANUAL	AVANCE TRIMESTRAL			AVANCE ACUMULADO		
	Programado	Alcanzado	EF%	Programado	Alcanzado	EF%
35.94	37.50	33.13	88.35	35.94	34.38	95.66
			VERDE			VERDE

DESCRIPCIÓN DE RESULTADOS Y JUSTIFICACIÓN EN CASO DE VARIACIÓN SUPERIOR A ± 10 % RESPECTO A LO PROGRAMADO

Se cumple con la meta programada

EVALUACIÓN DEL INDICADOR

ADECUADO

DEPENDENCIA GENERAL:

B00 DIRECCIÓN GENERAL

DEPENDENCIA AUXILIAR:

305 Supervisión



ELABORÓ
[Signature]
Lic. Ann Josefina Fortuna

VO. BO.
[Signature]

Lic. Ecuartito Avalos González



PaRm-08b FICHA TECNICA DE SEGUIMIENTO DE INDICADORES 2023 DE GESTIÓN O ESTRATEGICO

SISTEMA MUNICIPAL DIF DE NAUCALPAN

TIPO DE FICHA: OSFEM

PILAR DE DESARROLLO / EJE TRANSVERSAL:

1 Pilar 1: Social

TEMA DE DESARROLLO:

Desarrollo humano incluyente, sin discriminación y libre de violencia

PROGRAMA PRESUPUESTARIO:

02060804 Desarrollo integral de la familia

PROYECTO PRESUPUESTARIO:

020608040101 Fomento a la integración de la familia

OBJETIVO DEL PROGRAMA PRESUPUESTARIO:

Enfoque los proyectos orientados a fomentar la integración familiar, el respeto y el impulso de valores que permitan a cada individuo un desarrollo armónico, sano, pleno que asista al mejoramiento en las condiciones de vida y empoderando el respeto a los derechos de la niñez, adolescentes mujeres, discapacitados y adultos mayores.

DEPENDENCIA GENERAL:

800 DIRECCIÓN GENERAL

DEPENDENCIA AUXILIAR:

305 Supervisión

NOMBRE DEL INDICADOR:

ESTRUCTURA DEL INDICADOR

FÓRMULA DEL CÁLCULO:

Porcentaje de visitas domiciliarias para constatar condiciones de vida de las víctimas confirmadas.

INTERPRETACIÓN:

(Número de visitas domiciliarias realizadas para constatar condiciones de vida de las víctimas confirmadas / Total de visitas domiciliarias para constatar condiciones de vida de las víctimas programadas) *100

DIMENSIÓN QUE ATIENDE:

Eficiencia

DESCRIPCIÓN DEL FACTOR DE COMPARACIÓN:

Visitas domiciliarias realizadas

AMBITO GEOGRAFICO:

Naucalpan

COBERTURA:

60 NNA

LINEA BASE

0

FRECUENCIA DE MEDICIÓN: Trimestral

Numero: NA 3.2

COMPORTAMIENTO DE LAS VARIABLES DURANTE EL TRIMESTRE: Octubre-Diciembre

VARIABLE	UNIDAD DE MEDIDA	OPERACION	META ANUAL	AVANCE TRIMESTRAL		AVANCE ACUMULADO	
				Programado	% Alcanzado	Programado	% Alcanzado
Número de visitas domiciliarias realizadas para constatar condiciones de vida de las víctimas confirmadas	Visita	Sumable	60.00	15.00	15.00	60.00	100.00
Total de visitas domiciliarias para constatar condiciones de vida de las víctimas programadas	Visita	Sumable	60.00	15.00	15.00	60.00	100.00

COMPORTAMIENTO DEL INDICADOR

DESCRIPCION DE LA META ANUAL

META ANUAL	AVANCE TRIMESTRAL		AVANCE ACUMULADO		SEMAFORO
	Programado	Alcanzado	Programado	Alcanzado	
100.00	100.00	100.00	100.00	100.00	VERDE

DESCRIPCION DE RESULTADOS Y JUSTIFICACION EN CASO DE VARIACION SUPERIOR A ± 10 % RESPECTO A LO PROGRAMADO

Se realizan las visitas a las víctimas confirmadas

EVALUACION DEL INDICADOR

ADECUADO

DEPENDENCIA GENERAL:

800 DIRECCIÓN GENERAL

DEPENDENCIA AUXILIAR:

305 Supervisión



ELABORÓ
Lic. Altagracia Lilia Fortuna

VO. BO.

Lic. Eduardo Avalos González

SISTEMA MUNICIPAL DIF DE NAUCALPAN

PBRm-08b FICHA TECNICA DE SEGUIMIENTO DE INDICADORES 2023 DE GESTIÓN O ESTRATEGICO

TIPO DE FICHA: OSFEM

1 Pilar 1: Social

Desarrollo humano incluyente, sin discriminación y libre de violencia

02060804 Desarrollo integral de la familia

020608040101 Fomento a la integración de la familia

Engloba los proyectos orientados a fomentar la integración familiar, el respeto y el impulso de valores que permitan a cada individuo un desarrollo armónico, sano, pleno que asista al mejoramiento en las condiciones de vida y empoderando el respeto a los derechos de la niñez, adolescentes, mujeres, discapacitados y adultos mayores.

B00 DIRECCIÓN GENERAL

305 Supervisión

ESTRUCTURA DEL INDICADOR

NOMBRE DEL INDICADOR: Porcentaje de consultas de seguimiento otorgadas a víctimas de maltrato y abuso.

FÓRMULA DEL CÁLCULO: (Consultas de seguimiento a denuncias confirmadas de violencia y/o abuso otorgadas / Consultas de seguimiento a denuncias confirmadas de violencia y/o abuso programadas) *100

INTERPRETACIÓN: Consultas de seguimiento a denuncias confirmadas d

DIMENSIÓN QUE ATIENDE: Eficiencia

DESCRIPCIÓN DEL FACTOR DE COMPARACIÓN: Consultas de seguimiento a denuncias confirmadas d

AMBITO GEOGRAFICO: Naucalpan

COBERTURA: 60 NNA

LINEA BASE: 0

Numero: NA 3.3

FRECUENCIA DE MEDICIÓN: Trimestral

COMPORTAMIENTO DE LAS VARIABLES DURANTE EL TRIMESTRE: Octubre-Diciembre

VARIABLE	UNIDAD DE MEDIDA	OPERACION	META ANUAL	AVANCE TRIMESTRAL		AVANCE ACUMULADO			
				Programado	%	Alcanzado	%	Programado	%
Consultas de seguimiento a denuncias confirmadas de violencia y/o abuso otorgadas	Acta	Sumable	4.00	1.00	25.00	1.00	100.00	4.00	100.00
Consultas de seguimiento a denuncias confirmadas de violencia y/o abuso programadas	Acta	Sumable	4.00	1.00	25.00	1.00	100.00	4.00	100.00

COMPORTAMIENTO DEL INDICADOR

DESCRIPCIÓN DE LA META ANUAL

META ANUAL	TRIMESTRE: Octubre-Diciembre				AVANCE ACUMULADO	
	Programado	Alcanzado	EF%	SEMAFORO	Programado	Alcanzado
100.00	100.00	100.00	100.00	VERDE	100.00	100.00

DESCRIPCIÓN DE RESULTADOS Y JUSTIFICACIÓN EN CASO DE VARIACIÓN SUPERIOR A ±10 % RESPECTO A LO PROGRAMADO

Se da seguimiento a las denuncias que se realizan

EVALUACION DEL INDICADOR

ADECUADO

DEPENDENCIA GENERAL: B00 DIRECCIÓN GENERAL

DEPENDENCIA AUXILIAR: 305 Supervisión



ELABORO
Lic. Almir Joel Laguna Fortuna

VO. BO.

Lic. Eduardo Avatoles González

SISTEMA MUNICIPAL DIF DE NAUCALPAN

PBRm-08b FICHA TECNICA DE SEGUIMIENTO DE INDICADORES 2023 DE GESTIÓN O ESTRATEGICO

TIPO DE FICHA: OSFEM

1 Pilar 1: Social

Desarrollo humano incluyente, sin discriminación y libre de violencia

02060804 Desarrollo Integral de la familia

020608040101 Fomento a la integración de la familia

OBJETIVO DEL PROGRAMA PRESUPUESTARIO: Engloba los proyectos orientados a fomentar la integración familiar, el respeto y el impulso de valores que permitan a cada individuo un desarrollo armónico, sano, pleno que asista al mejoramiento en las condiciones de vida y empoderando el respeto a los derechos de la niñez, adolescentes mujeres, discapacitados y adultos mayores.

DEPENDENCIA GENERAL: B00 DIRECCIÓN GENERAL

DEPENDENCIA AUXILIAR: 305 Supervisión

ESTRUCTURA DEL INDICADOR

NOMBRE DEL INDICADOR: Porcentaje de consultas de apoyo psicológico otorgadas

FÓRMULA DEL CÁLCULO: (Número de consultas de apoyo psicológico otorgadas / Total de consultas de apoyo psicológico programadas) *100

INTERPRETACIÓN: Se imparten terapias psicológicas

DIMENSIÓN QUE ATIENDE: Eficiencia

DESCRIPCIÓN DEL FACTOR DE COMPARACIÓN: Se imparten terapias psicológicas

AMBITO GEOGRÁFICO: Naucalpan

COBERTURA: 800 NVA

LINEA BASE: 0

Numero: NA 5.1

FRECUENCIA DE MEDICIÓN: Trimestral

COMPORTAMIENTO DE LAS VARIABLES DURANTE EL TRIMESTRE: Octubre-Diciembre

VARIABLE	UNIDAD DE MEDIDA	OPERACION	META ANUAL	AVANCE TRIMESTRAL		AVANCE ACUMULADO	
				Programado	% Alcanzado	Programado	% Alcanzado
Número de consultas de apoyo psicológico otorgadas	Apoyo psicológico	Sumable	800.00	200.00	25.00	200.00	100.00
Total de consultas de apoyo psicológico programadas	Apoyo psicológico	Sumable	800.00	200.00	25.00	200.00	100.00

COMPORTAMIENTO DEL INDICADOR

DESCRIPCIÓN DE LA META ANUAL

META ANUAL	AVANCE TRIMESTRAL		AVANCE ACUMULADO		SEMAFORO
	Programado	Alcanzado	Programado	Alcanzado	
100.00	100.00	100.00	100.00	100.00	VERDE

DESCRIPCIÓN DE RESULTADOS Y JUSTIFICACIÓN EN CASO DE VARIACIÓN SUPERIOR A ± 10 % RESPECTO A LO PROGRAMADO

Se proporcione el apoyo psicológico a través de consultas en favor de NN y A

EVALUACIÓN DEL INDICADOR

ADECUADO

DEPENDENCIA GENERAL: B00 DIRECCIÓN GENERAL

DEPENDENCIA AUXILIAR: 305 Supervisión



ELABORÓ
Lic. Mariana Lilia Fortuna

VO. BO.

Lic. Eduarño Avalos González



SISTEMA MUNICIPAL DIF DE NAUCALPAN

PDRm-08b FICHA TECNICA DE SEGUIMIENTO DE INDICADORES 2023 DE GESTIÓN O ESTRATEGICO

TIPO DE FICHA: OSFEM

PILAR DE DESARROLLO / EJE TRANSVERSAL: II Eje transversal II: Gobierno Moderno, Capaz y Responsable
TEMA DE DESARROLLO: Eficiencia y eficacia en el sector público
PROGRAMA PRESUPUESTARIO: 01030501 Asistencia Jurídica al Ejecutivo
PROYECTO PRESUPUESTARIO: 010305010705 Asesoría jurídica al ayuntamiento
OBJETIVO DEL PROGRAMA PRESUPUESTARIO: Comprende todas las acciones orientadas al fortalecimiento y mejora de los procedimientos regulatorios y conductos legales establecidos, que influyen directamente en la garantía jurídica del gobierno y la sociedad.
DEPENDENCIA GENERAL: E00 AREA DE OPERACIÓN
DEPENDENCIA AUXILIAR: 312 Área de Servicios Jurídicos

NOMBRE DEL INDICADOR: Tasa de variación de procedimientos jurídicos regulatorios mejorados.
FÓRMULA DEL CÁLCULO: ((Procedimientos jurídicos regulatorios mejorados en el año actual/Procedimientos jurídicos regulatorios mejorados en el año anterior)-1)*100
INTERPRETACIÓN: Entrega de cheques por concepto de finiquitos
DIMENSIÓN QUE ATIENDE: Eficiencia
DESCRIPCIÓN DEL FACTOR DE COMPARACIÓN: Procedimientos jurídicos realizados
AMBITO GEOGRAFICO: Naucalpan
COBERTURA: 623 servidores públicos
LINEA BASE: 12

Numero: NF 1 **FRECUENCIA DE MEDICIÓN:** Anual

COMPORTAMIENTO DE LAS VARIABLES DURANTE EL TRIMESTRE: Octubre-Diciembre

VARIABLE	UNIDAD DE MEDIDA	OPERACION	META ANUAL		AVANCE TRIMESTRAL		AVANCE ACUMULADO		
			Programado	Alcanzado	Programado	Alcanzado	Programado	Alcanzado	
Procedimientos jurídicos regulatorios mejorados en el año actual	Procedimiento	Promedio	30.00	30.00	100.00	30.00	100.00	30.00	100.00
Procedimientos jurídicos regulatorios mejorados en el año anterior	Procedimiento	Promedio	30.00	30.00	100.00	30.00	100.00	30.00	100.00

Entrega de cheques por concepto de finiquitos
COMPORTAMIENTO DEL INDICADOR
DESCRIPCIÓN DE LA META ANUAL

META ANUAL	TRIMESTRE: Octubre-Diciembre			
	AVANCE TRIMESTRAL		AVANCE ACUMULADO	
	Programado	Alcanzado	Programado	Alcanzado
0.00	0.00	0.00	0.00	0.00
DESCRIPCIÓN DE RESULTADOS Y JUSTIFICACIÓN EN CASO DE VARIACIÓN SUPERIOR A ± 10 % RESPECTO A LO PROGRAMADO	Programado	Alcanzado	Programado	Alcanzado
Procedimientos jurídicos aplicados	0.00	0.00	0.00	0.00

ADECUADO
DEPENDENCIA GENERAL: E00 AREA DE OPERACIÓN
DEPENDENCIA AUXILIAR: 312 Área de Servicios Jurídicos

EVALUACION DEL INDICADOR



ELABORÓ
VO. BO.
 Lic. Alma Rosa Mercado Gallardo



SISTEMA MUNICIPAL DIF DE NAUCALPAN

PBRm-08b FICHA TECNICA DE SEGUIMIENTO DE INDICADORES 2023 DE GESTIÓN O ESTRATEGICO

TIPO DE FICHA: OSFEM

PILAR DE DESARROLLO / EJE TRANSVERSAL: II Eje transversal II: Gobierno Moderno, Capaz y Responsable

TEMA DE DESARROLLO: Eficiencia y eficacia en el sector público

PROGRAMA PRESUPUESTARIO: 01030501 Asistencia Jurídica al Ejecutivo

PROYECTO PRESUPUESTARIO: 010305010105 Asesoría jurídica al ayuntamiento

OBJETIVO DEL PROGRAMA PRESUPUESTARIO: Comprende todas las acciones orientadas al fortalecimiento y mejora de los procedimientos regulatorios y conductos legales establecidos, que influyan directamente en la garantía jurídica del gobierno y la sociedad.

DEPENDENCIA GENERAL: E00 ÁREA DE OPERACIÓN

DEPENDENCIA AUXILIAR: 312 Área de Servicios Jurídicos

ESTRUCTURA DEL INDICADOR

NOMBRE DEL INDICADOR: Porcentaje de asesores jurídicos municipales capacitados.

FÓRMULA DEL CÁLCULO: (Asesores jurídicos municipales capacitados/Total de asesores jurídicos en el Ayuntamiento)*100

INTERPRETACIÓN: Capacitación para asesores jurídicos

DIMENSIÓN QUE ATENDE: Eficiencia

DESCRIPCIÓN DEL FACTOR DE COMPARACIÓN: Capacitación para asesores jurídicos

AMBITO GEOGRAFICO: Naucalpan

COBERTURA: 4 Servicios públicos

LINEA BASE: 0

Numero: NP 1

FRECUENCIA DE MEDICIÓN: Anual

COMPORTAMIENTO DE LAS VARIABLES DURANTE EL TRIMESTRE: Octubre-Diciembre

VARIABLE	UNIDAD DE MEDIDA	OPERACION	META ANUAL	AVANCE TRIMESTRAL		AVANCE ACUMULADO	
				Programado	%	Alcanzado	%
Asesores jurídicos municipales capacitados	Asesor jurídico	Sumable	4.00	4.00	100.00	4.00	100.00
Total de asesores jurídicos en el Ayuntamiento	Asesor jurídico	Sumable	4.00	4.00	100.00	4.00	100.00

COMPORTAMIENTO DEL INDICADOR
DESCRIPCIÓN DE LA META ANUAL

META ANUAL	AVANCE TRIMESTRAL		AVANCE ACUMULADO	
	Programado	Alcanzado	Programado	Alcanzado
100.00	100.00	100.00	100.00	100.00

TRIMESTRE: Octubre-Diciembre

SEMÁFORO: VERDE

EF%: 100.00

SEMÁFORO: VERDE

DESCRIPCIÓN DE RESULTADOS Y JUSTIFICACIÓN EN CASO DE VARIACIÓN SUPERIOR A ± 10 % RESPECTO A LO PROGRAMADO
Se capacitó a 4 asesores jurídicos

EVALUACIÓN DEL INDICADOR

ADECUADO

DEPENDENCIA GENERAL: E00 ÁREA DE OPERACIÓN

DEPENDENCIA AUXILIAR: 312 Área de Servicios Jurídicos



ELABORÓ

VO. BO.

C. Ana Cecilia de Hoyos González

Lic. Alma Reesa Mercado Galindo



SISTEMA MUNICIPAL DIF DE NAUCALPAN

PBrm-08b FICHA TECNICA DE SEGUIMIENTO DE INDICADORES 2023 DE GESTIÓN O ESTRATEGICO

TIPO DE FICHA: OSFEM

PILAR DE DESARROLLO / EJE TRANSVERSAL: II Eje transversal II: Gobierno Moderno, Capaz y Responsable

TEMA DE DESARROLLO: Eficiencia y eficacia en el sector público

PROGRAMA PRESUPUESTARIO: 01030501 Asistencia Jurídica al Ejecutivo

PROYECTO PRESUPUESTARIO: 010305010105 Asesoría jurídica al ayuntamiento

OBJETIVO DEL PROGRAMA PRESUPUESTARIO: Comprende todas las acciones orientadas al fortalecimiento y mejora de los procedimientos regulatorios y conductos legales establecidos, que influyan directamente en la garantía jurídica del gobierno y la sociedad.

DEPENDENCIA GENERAL: E00 AREA DE OPERACIÓN

DEPENDENCIA AUXILIAR: 312 Área de Servicios Jurídicos

ESTRUCTURA DEL INDICADOR

NOMBRE DEL INDICADOR: Porcentaje de asesorías jurídicas impartidas.

FÓRMULA DEL CÁLCULO: (Asesorías jurídicas impartidas/Asesorías jurídicas programadas)*100

INTERPRETACIÓN: Asesorías jurídicas impartidas

DIMENSIÓN QUE ATIENDE: Eficiencia

DESCRIPCIÓN DEL FACTOR DE COMPARACIÓN: Asesorías jurídicas impartidas el año anterior

AMBITO GEOGRAFICO: Naucalpan

COBERTURA: 4,917 habitantes

LINEA BASE: 5500

Numero: NC 1

FRECUENCIA DE MEDICIÓN: Semestral

COMPORTAMIENTO DE LAS VARIABLES DURANTE EL TRIMESTRE: Octubre-Diciembre

VARIABLE	UNIDAD DE MEDIDA	OPERACION	META ANUAL	AVANCE TRIMESTRAL		AVANCE ACUMULADO	
				Programado	%	Alcanzado	%
Asesorías jurídicas impartidas	Asesoría	Sumable	4,700.00	4,700.00	100.00	4,917.00	100.00
Asesorías jurídicas programadas	Asesoría	Sumable	4,700.00	4,700.00	100.00	4,700.00	100.00

Asesorías jurídicas impartidas
DESCRIPCIÓN DE LA META ANUAL

META ANUAL	AVANCE TRIMESTRAL		AVANCE ACUMULADO	
	Programado	EF%	Alcanzado	EF%
100.00	100.00	104.62	104.62	104.62
		VERDE		VERDE

DESCRIPCIÓN DE RESULTADOS Y JUSTIFICACIÓN EN CASO DE VARIACIÓN SUPERIOR A ± 10 % RESPECTO A LO PROGRAMADO
Se proporcionaron las asesorías jurídicas que solicita la población

EVALUACION DEL INDICADOR

ADECUADO
DEPENDENCIA GENERAL: E00 AREA DE OPERACIÓN
DEPENDENCIA AUXILIAR: 312 Área de Servicios Jurídicos

ELABORÓ

VO. BO.

C. Ana Cecilia de Hoyos González

Lic. Alma Rosa Merced Galindo



SISTEMA MUNICIPAL DIF DE NAUCALPAN

PBrm-08b FICHA TECNICA DE SEGUIMIENTO DE INDICADORES 2023 DE GESTIÓN O ESTRATEGICO

TIPO DE FICHA: OSFEM

PILAR DE DESARROLLO /EJE TRANSVERSAL: II Eje transversal II: Gobierno Moderno, Capaz y Responsable

TEMA DE DESARROLLO: Eficiencia y eficacia en el sector público

PROGRAMA PRESUPUESTARIO: 01030501 Asistencia Jurídica al Ejecutivo

PROYECTO PRESUPUESTARIO: 0103050105 Asesoría Jurídica al Ayuntamiento

OBJETIVO DEL PROGRAMA PRESUPUESTARIO: Comprende todas las acciones orientadas al fortalecimiento y mejora de los procedimientos regulatorios y conductos legales establecidos, que influyan directamente en la garantía jurídica del gobierno y la sociedad.

DEPENDENCIA GENERAL: E00 AREA DE OPERACIÓN

DEPENDENCIA AUXILIAR: 312 Área de Servicios Jurídicos

ESTRUCTURA DEL INDICADOR

NOMBRE DEL INDICADOR: Porcentaje de demandas en contra de la Administración Pública Municipal atendidas.

FÓRMULA DEL CÁLCULO: (Demandas en contra de la Administración Pública Municipal atendidas/Demandas en contra de la Administración Pública Municipal presentadas)*100

INTERPRETACIÓN: Demandas laborales atendidas

DIMENSIÓN QUE ATIENDE: Eficiencia

DESCRIPCIÓN DEL FACTOR DE COMPARACIÓN: Demandas laborales atendidas

AMBITO GEOGRAFICO: Naucalpan

COBERTURA: 834,434 habitantes

LÍNEA BASE: 12

Numero: NC 2

FRECUENCIA DE MEDICIÓN: Semestral

COMPORTAMIENTO DE LAS VARIABLES DURANTE EL TRIMESTRE: Octubre-Diciembre

VARIABLE	UNIDAD DE MEDIDA	OPERACION	META ANUAL	AVANCE TRIMESTRAL		AVANCE ACUMULADO	
				Programado	% Alcanzado	Programado	% Alcanzado
Demandas en contra de la Administración Pública Municipal atendidas	Demanda	Sumable	12.00	6.00	50.00	12.00	100.00
Demandas en contra de la Administración Pública Municipal presentadas	Demanda	Sumable	12.00	6.00	50.00	12.00	100.00


**COMPORTAMIENTO DEL INDICADOR
DESCRIPCION DE LA META ANUAL**

Demandas laborales en contra del SMDIF atendidas

META ANUAL	TRIMESTRE: Octubre-Diciembre			
	AVANCE TRIMESTRAL		AVANCE ACUMULADO	
	Programado	Alcanzado	Programado	Alcanzado
100.00	100.00	100.00	100.00	100.00
DESCRIPCIÓN DE RESULTADOS Y JUSTIFICACIÓN EN CASO DE VARIACIÓN SUPERIOR A ± 10 % RESPECTO A LO PROGRAMADO Se atendieron las demandas presentadas en contra del SMDIF	SEMAFORO VERDE	SEMAFORO VERDE	SEMAFORO VERDE	SEMAFORO VERDE

EVALUACION DEL INDICADOR

ADECUADO
DEPENDENCIA GENERAL: E00 AREA DE OPERACIÓN
DEPENDENCIA AUXILIAR: 312 Área de Servicios Jurídicos



ELABORÓ

VO. BO.

C. Ana Cecilia de Hoyos González

Lic. Alma Rosa Mercado Gallindo



SISTEMA MUNICIPAL DIF DE NAUCALPAN

Pbrm-08b FICHA TECNICA DE SEGUIMIENTO DE INDICADORES 2023 DE GESTIÓN O ESTRATEGICO

TIPO DE FICHA: OSFEM

PILAR DE DESARROLLO /EJE TRANSVERSAL: II Eje transversal II: Gobierno Moderno, Capaz y Responsable

TEMA DE DESARROLLO: Eficiencia y eficacia en el sector público

PROGRAMA PRESUPUESTARIO: 01030501 Asistencia Jurídica al Ejecutivo

PROYECTO PRESUPUESTARIO: 0103050105 Asesoría Jurídica al Ayuntamiento

OBJETIVO DEL PROGRAMA PRESUPUESTARIO: Comprende todas las acciones orientadas al fortalecimiento y mejora de los procedimientos regulatorios y conductos legales establecidos, que influyan directamente en la garantía jurídica del gobierno y la sociedad.

DEPENDENCIA GENERAL: E00 AREA DE OPERACIÓN

DEPENDENCIA AUXILIAR: 312 Área de Servicios Jurídicos

ESTRUCTURA DEL INDICADOR

NOMBRE DEL INDICADOR: Porcentaje de resoluciones jurídicas emitidas.

FORMULA DEL CÁLCULO: (Resoluciones Jurídicas emitidas/Total de asuntos Jurídicos recibidos)*100

INTERPRETACIÓN: Resoluciones emitidas por el Tribunal Estatal de Conciliación y Arbitraje

DIMENSIÓN QUE ATIENDE: Eficiencia

DESCRIPCIÓN DEL FACTOR DE COMPARACIÓN: Resoluciones emitidas el año anterior

AMBITO GEOGRAFICO: Naucalpan

COBERTURA: 623 servidores públicos

LÍNEA BASE: 0

Numero: NA 1.1

FRECUENCIA DE MEDICIÓN: Trimestral

COMPORTAMIENTO DE LAS VARIABLES DURANTE EL TRIMESTRE: Octubre-Diciembre

VARIABLE	UNIDAD DE MEDIDA	OPERACION	META ANUAL	AVANCE TRIMESTRAL		AVANCE ACUMULADO	
				Programado	% Alcanzado	Programado	% Alcanzado
Resoluciones jurídicas emitidas	Reporte de resolución	Sumable	2.00	2.00	100.00	2.00	100.00
Total de asuntos jurídicos recibidos	Reporte de resolución	Sumable	2.00	2.00	100.00	2.00	100.00

COMPORTAMIENTO DEL INDICADOR

DESCRIPCION DE LA META ANUAL

Resoluciones emitidas por el Tribunal Estatal de Conciliación y Arbitraje

META ANUAL	TRIMESTRE: Octubre-Diciembre			
	AVANCE TRIMESTRAL		AVANCE ACUMULADO	
	Programado	Alcanzado	Programado	Alcanzado
100.00	100.00	100.00	100.00	100.00
	EF%	SEMAFORO	EF%	SEMAFORO
	100.00	VERDE	100.00	VERDE


DESCRIPCION DE RESULTADOS Y JUSTIFICACION EN CASO DE VARIACION SUPERIOR A ± 10 % RESPECTO A LO PROGRAMADO
Se emitieron las resoluciones jurídicas

EVALUACION DEL INDICADOR

ADECUADO

DEPENDENCIA GENERAL: E00 AREA DE OPERACIÓN

DEPENDENCIA AUXILIAR: 312 Área de Servicios Jurídicos



ELABORÓ

VO. BO.

C. Ana Cecilia de Hoyos González

Lic. Alma Rosa Mercado Galindo



SISTEMA MUNICIPAL DIF DE NAUCALPAN

Pbrm-08b FICHA TECNICA DE SEGUIMIENTO DE INDICADORES 2023 DE GESTIÓN O ESTRATEGICO

TIPO DE FICHA: OSFEM

PILAR DE DESARROLLO / EJE TRANSVERSAL: II Eje transversal II: Gobierno Moderno, Capaz y Responsable

TEMA DE DESARROLLO: Eficiencia y eficacia en el sector público

PROGRAMA PRESUPUESTARIO: 01030501 Asistencia Jurídica al Ejecutivo

PROYECTO PRESUPUESTARIO: 010305010105 Asesoría jurídica al ayuntamiento

OBJETIVO DEL PROGRAMA PRESUPUESTARIO: Comprende todas las acciones orientadas al fortalecimiento y mejora de los procedimientos regulatorios y conductos legales establecidos, que influyan directamente en la garantía jurídica del gobierno y la sociedad.

DEPENDENCIA GENERAL: E00 AREA DE OPERACIÓN

DEPENDENCIA AUXILIAR: 312 Área de Servicios Jurídicos

ESTRUCTURA DEL INDICADOR

NOMBRE DEL INDICADOR: Porcentaje de notificaciones jurídicas presentadas.

FÓRMULA DEL CÁLCULO: (Notificaciones Jurídicas presentadas/Notificaciones Jurídicas programadas)*100

INTERPRETACIÓN: Persona física es requerida por la autoridad

DIMENSIÓN QUE ATIENDE: Eficiencia

DESCRIPCIÓN DEL FACTOR DE COMPARACIÓN: Formato de notificación

AMBITO GEOGRAFICO: Naucalpan

COBERTURA: 623 servidores públicos

LÍNEA BASE: 0

FRECUENCIA DE MEDICIÓN: Trimestral

Numero: NA 1.2

COMPORTAMIENTO DE LAS VARIABLES DURANTE EL TRIMESTRE: Octubre-Diciembre

VARIABLE	UNIDAD DE MEDIDA	OPERACION	META ANUAL		AVANCE TRIMESTRAL		AVANCE ACUMULADO	
			Programado	Alcanzado	Programado	% Alcanzado	Programado	% Alcanzado
Notificaciones jurídicas presentadas	Reporte de notificación	Sumable	4.00	1.00	25.00	100.00	4.00	100.00
Notificaciones jurídicas programadas	Reporte de notificación	Sumable	4.00	1.00	25.00	100.00	4.00	100.00

COMPORTAMIENTO DEL INDICADOR

DESCRIPCIÓN DE LA META ANUAL

Persona física es requerida por la autoridad

META ANUAL	AVANCE TRIMESTRAL		AVANCE ACUMULADO	
	Programado	Alcanzado	Programado	Alcanzado
100.00	100.00	100.00	100.00	100.00


DESCRIPCIÓN DE RESULTADOS Y JUSTIFICACIÓN EN CASO DE VARIACIÓN SUPERIOR A ± 10 % RESPECTO A LO PROGRAMADO
Se presentan las notificaciones jurídicas programadas

EVALUACION DEL INDICADOR

ADECUADO

DEPENDENCIA GENERAL: E00 AREA DE OPERACIÓN

DEPENDENCIA AUXILIAR: 312 Área de Servicios Jurídicos



ELABORÓ

VO. BO.

C. Ana Cecilia de Hoyos González

Lic. Alma Rosa Mercado Gallindo



SISTEMA MUNICIPAL DIF DE NAUCALPAN

PBRM-085 FICHA TECNICA DE SEGUIMIENTO DE INDICADORES 2023 DE GESTIÓN O ESTRATEGICO

TIPO DE FICHA: OSFEM

PILAR DE DESARROLLO / EJE TRANSVERSAL: II Eje transversal II: Gobierno Moderno, Capaz y Responsable

TEMA DE DESARROLLO: Eficiencia y eficacia en el sector público

PROGRAMA PRESUPUESTARIO: 01030501 Asistencia jurídica al Ejecutivo

PROYECTO PRESUPUESTARIO: 010305010105 Asesoría jurídica al ayuntamiento

OBJETIVO DEL PROGRAMA PRESUPUESTARIO: Comprende todas las acciones orientadas al fortalecimiento y mejora de los procedimientos regulatorios y conductos legales establecidos, que influyan directamente en la garantía jurídica del gobierno y la sociedad.

DEPENDENCIA GENERAL: E00 AREA DE OPERACIÓN

DEPENDENCIA AUXILIAR: 312 Área de Servicios Jurídicos

ESTRUCTURA DEL INDICADOR

NOMBRE DEL INDICADOR: Porcentaje de tramitación de asuntos jurídicos realizados.

FÓRMULA DEL CÁLCULO: (Tramites de asuntos jurídicos realizados/Tramites de asuntos jurídicos programados)*100

INTERPRETACIÓN: Tramitación de asuntos jurídicos realizados r

DIMENSIÓN QUE ATIENDE: Eficiencia

DESCRIPCIÓN DEL FACTOR: Tramitación de asuntos jurídicos realizados el año anterior

DE COMPARACIÓN:

AMBITO GEOGRAFICO: Naucalpan

COBERTURA: 623 servidores públicos

LINEA BASE: 113

Numero: NA 2.1

FRECUENCIA DE MEDICIÓN: Trimestral

COMPORTAMIENTO DE LAS VARIABLES DURANTE EL TRIMESTRE: Octubre-Diciembre

VARIABLE	UNIDAD DE MEDIDA	OPERACION	META ANUAL	AVANCE TRIMESTRAL		AVANCE ACUMULADO	
				Programado	%	Programado	%
Tramites de asuntos jurídicos realizados	Asesoría	Sumable	12.00	3.00	25.00	3.00	100.00
Tramites de asuntos jurídicos programados	Asesoría	Sumable	12.00	3.00	25.00	3.00	100.00

COMPORTAMIENTO DEL INDICADOR

Seguimiento de asuntos laborales ante el Tribunal Estatal de conciliación y Arbitraje

DESCRIPCION DE LA META-ANUAL

META ANUAL	TRIMESTRE: Octubre-Diciembre		AVANCE ACUMULADO	
	Programado	Alcanzado	Programado	Alcanzado
100.00	100.00	100.00	100.00	100.00

DESCRIPCIÓN DE RESULTADOS Y JUSTIFICACIÓN EN CASO DE VARIACIÓN SUPERIOR A 10 % RESPECTO A LO PROGRAMADO

Se realizan los trámites de los asuntos jurídicos que se programaron

ADECUADO

DEPENDENCIA GENERAL: E00 AREA DE OPERACIÓN

DEPENDENCIA AUXILIAR: 312 Área de Servicios Jurídicos

EVALUACION DEL INDICADOR

AVANCE TRIMESTRAL		AVANCE ACUMULADO	
Programado	Alcanzado	Programado	Alcanzado
100.00	100.00	100.00	100.00

SEMAFORO EF% VERDE 100.00 SEMAFORO VERDE 100.00



ELABORÓ

VO. BO.

C. Ana Cecilia de Hoyos González

Lic. Alma Rosa Mercado Galindo



SISTEMA MUNICIPAL DIF DE NAUCALPAN

P8m-08b FICHA TECNICA DE SEGUIMIENTO DE INDICADORES 2023 DE GESTIÓN O ESTRATEGICO

TIPO DE FICHA: OSFEM

PILAR DE DESARROLLO / EJE TRANSVERSAL: II Eje transversal II: Gobierno Moderno, Capaz y Responsable

TEMA DE DESARROLLO: Eficiencia y eficacia en el sector público

PROGRAMA PRESUPUESTARIO: 01030501 Asistencia jurídica al Ejecutivo

PROYECTO PRESUPUESTARIO: 010305010105 Asesoría jurídica al ayuntamiento

OBJETIVO DEL PROGRAMA PRESUPUESTARIO: Comprende todas las acciones orientadas al fortalecimiento y mejora de los procedimientos regulatorios y conductos legales establecidos, que influyan directamente en la garantía jurídica del gobierno y la sociedad.

DEPENDENCIA GENERAL: E00 AREA DE OPERACIÓN

DEPENDENCIA AUXILIAR: 312 Área de Servicios Jurídicos

ESTRUCTURA DEL INDICADOR

NOMBRE DEL INDICADOR: Porcentaje de asesorías de mediación y conciliación de diferendos entre las partes en conflicto.

FÓRMULA DEL CÁLCULO: (Asesorías de mediación y conciliación de diferendos entre las partes en conflicto realizadas/Asesorías de mediación y conciliación de diferendos entre las partes en conflicto programadas)*100

INTERPRETACIÓN: Brindar atención a los citatorios expedidos por la Procuraduría de la Defensa del Trabajo

DIMENSIÓN QUE ATIENDE: Eficiencia

DESCRIPCIÓN DEL FACTOR DE COMPARACIÓN: Atención a los citatorios expedidos

AMBITO GEOGRAFICO: Naucalpan

COBERTURA: 834,434 habitantes

LINEA BASE: 30

Numero: NA 2.2

FRECUENCIA DE MEDICIÓN: Trimestral

COMPORTAMIENTO DE LAS VARIABLES DURANTE EL TRIMESTRE: Octubre-Diciembre

VARIABLE	UNIDAD DE MEDIDA	OPERACION	META ANUAL	AVANCE TRIMESTRAL		AVANCE ACUMULADO	
				Programado	%	Programado	%
Asesorías de mediación y conciliación de diferendos entre las partes en conflicto realizadas	Asesoría	Sumable	12.00	3.00	25.00	3.00	100.00
Asesorías de mediación y conciliación de diferendos entre las partes en conflicto programadas	Asesoría	Sumable	12.00	3.00	25.00	12.00	100.00

COMPORTAMIENTO DEL INDICADOR

DESCRIPCION DE LA META ANUAL

Brindar atención a los citatorios expedidos por la Procuraduría de la Defensa del Trabajo

META ANUAL	TRIMESTRE: Octubre-Diciembre			
	AVANCE TRIMESTRAL		AVANCE ACUMULADO	
100.00	Programado	Alcanzado	Programado	Alcanzado
	100.00	100.00	100.00	100.00
	EF%	SEMAFORO	EF%	SEMAFORO
	100.00	VERDE	100.00	VERDE

DESCRIPCIÓN DE RESULTADOS Y JUSTIFICACIÓN EN CASO DE VARIACIÓN SUPERIOR A 10% RESPECTO A LO PROGRAMADO
Se realizan las asesorías de mediación y conciliación programadas

EVALUACION DEL INDICADOR

ADECUADO

DEPENDENCIA GENERAL: E00 AREA DE OPERACIÓN

DEPENDENCIA AUXILIAR: 312 Área de Servicios Jurídicos

VO. BO.

ELABORÓ

C. Ana Cecilia de Hoyos González

Lic. Alma Rosa Mercado Galindo



TIPO DE FICHA: OSFEM

PBrm-08b FICHA TECNICA DE SEGUIMIENTO DE INDICADORES 2023 DE GESTIÓN O ESTRATEGICO

SISTEMA MUNICIPAL DIF DE NAUCALPAN

PILAR DE DESARROLLO / EJE TRANSVERSAL: II Eje transversal II: Gobierno Moderno, Capaz y Responsable
TEMA DE DESARROLLO: Eficiencia y eficacia en el sector público
PROGRAMA PRESUPUESTARIO: 01030401 Desarrollo de la función pública y ética en el servicio público
PROYECTO PRESUPUESTARIO: 010304010101 FISCALIZACIÓN, CONTROL Y EVALUACIÓN INTERNA DE LA GESTIÓN PÚBLICA
OBJETIVO DEL PROGRAMA PRESUPUESTARIO: Considera las acciones orientadas a la mejora en la prestación de los servicios que recibe la población de manera clara, honesta, pronta y expedita, promoviendo que los servidores públicos realicen su función con calidad, y cuenten con las competencias y conducta ética necesarias en el servicio público, conforme a los principios que rigen la actuación del servidor público.
DEPENDENCIA GENERAL: G00 CONTRALORÍA INTERNA
DEPENDENCIA AUXILIAR: 303 Contraloría Interna

NOMBRE DEL INDICADOR: ESTRUCTURA DEL INDICADOR
FÓRMULA DEL CÁLCULO: Porcentajes de observaciones derivadas de auditorías atendidas por las unidades administrativas.
INTERPRETACIÓN: (Número de observaciones atendidas por las unidades administrativas / Total de observaciones derivadas de auditorías) * 100
DIMENSIÓN QUE ATIENDE: Expresa el porcentaje de las observaciones atendidas
DESCRIPCIÓN DEL FACTOR DE COMPARACIÓN: Eficiencia
AMBITO GEOGRAFICO: Observaciones atendidas
COBERTURA: Naucalpan
LINEA BASE: 834,434 habitantes
Numero: 0
NF: 1

FRECUENCIA DE MEDICIÓN: Anual

COMPORTAMIENTO DE LAS VARIABLES DURANTE EL TRIMESTRE: Octubre-Diciembre

VARIABLE	UNIDAD DE MEDIDA	OPERACION	META ANUAL	AVANCE TRIMESTRAL		AVANCE ACUMULADO	
				Programado	%	Programado	%
Número de observaciones atendidas por las unidades administrativas	Observación	Sumable	12.00	12.00	100.00	12.00	100.00
Total de observaciones derivadas de auditorías	Observación	Sumable	12.00	12.00	100.00	12.00	100.00

COMPORTAMIENTO DEL INDICADOR:
DESCRIPCION DE LA META ANUAL:
 Contribuir al fortalecimiento de la vocación del servicio ético y profesional de la función pública a través del seguimiento y observación al cumplimiento normativo

META ANUAL	AVANCE TRIMESTRAL		AVANCE ACUMULADO	
	Programado	Alcanzado	Programado	Alcanzado
100.00	100.00	100.00	100.00	100.00

DESCRIPCION DE RESULTADOS Y JUSTIFICACION EN CASO DE VARIACION SUPERIOR A ± 10 % RESPECTO A LO PROGRAMADO:
 Las Unidades administrativas atienden las observaciones derivadas de las auditorías

EVALUACION DEL INDICADOR:
 EF%: 100.00
 SEMAFORO: VERDE
 EF%: 100.00
 SEMAFORO: VERDE



ELABORÓ:
 M.A.P. Eritze Alejandri López Ajóna

VERIFICÓ:
 Juan C. Jorge Alberto Romero Martínez

SISTEMA MUNICIPAL DIF DE NAUCALPAN

P8Rm-08b FICHA TECNICA DE SEGUIMIENTO DE INDICADORES 2023 DE GESTIÓN O ESTRATEGICO

TIPO DE FICHA: OSFEM

PILAR DE DESARROLLO / EJE TRANSVERSAL: II Eje transversal II: Gobierno Moderno, Capaz y Responsable
TEMA DE DESARROLLO: Eficiencia y eficacia en el sector público
PROGRAMA PRESUPUESTARIO: 01030401 Desarrollo de la función pública y ética en el servicio público
PROYECTO PRESUPUESTARIO: 010304010101 Fiscalización, control y evaluación interna de la gestión pública
OBJETIVO DEL PROGRAMA PRESUPUESTARIO: Considera las acciones orientadas a la mejora en la prestación de los servicios que recibe la población de manera clara, honesta, pronta y expedita, promoviendo que los servidores públicos realicen su función con calidez, y cuenten con las competencias y conducta ética necesarias en el servicio público, conforme a los principios que rigen la actuación del servidor público.
DEPENDENCIA GENERAL: G00 CONTRALORIA INTERNA
DEPENDENCIA AUXILIAR: 303 Contraloría Interna

NOMBRE DEL INDICADOR: Porcentaje de auditorías realizadas a las unidades administrativas.
FORMULA DEL CÁLCULO: (Número de auditorías realizadas en el año/Total de auditorías previstas a realizar en el año) *100
INTERPRETACIÓN: Contribuir al fortalecimiento de la vocación del servicio ético y profesional de la función pública a través del seguimiento y observación al cumplimiento del marco normativo institucional
DIMENSIÓN QUE ATIENDE: Eficiencia
DESCRIPCIÓN DEL FACTOR DE COMPARACIÓN: Auditorías
AMBITO GEOGRAFICO: Naucalpan
COBERTURA: 834,434 habitantes
LINEA BASE: 4

Numero: NP 1

COMPORTAMIENTO DE LAS VARIABLES DURANTE EL TRIMESTRE: Octubre-Diciembre

VARIABLE	UNIDAD DE MEDIDA	OPERACIÓN	META ANUAL		AVANCE TRIMESTRAL		AVANCE ACUMULADO	
			Programado	%	Programado	%	Programado	%
Número de auditorías realizadas en el año	Expediente de auditoría	Promedio	4.00	100.00	4.00	100.00	4.00	100.00
Total de auditorías previstas a realizar en el año	Auditoría	Promedio	4.00	100.00	4.00	100.00	4.00	100.00

COMPORTAMIENTO DEL INDICADOR
DESCRIPCIÓN DE LA META ANUAL
 Los servidores públicos desarrollan eficazmente la función pública y ética en el municipio en base a quejas y/o denuncias

TRIMESTRE: Octubre-Diciembre

META ANUAL	AVANCE TRIMESTRAL		AVANCE ACUMULADO		SEMAFORO
	Programado	Alcanzado	Programado	Alcanzado	
100.00	100.00	100.00	100.00	100.00	VERDE

DESCRIPCIÓN DE RESULTADOS Y JUSTIFICACIÓN EN CASO DE VARIACIÓN SUPERIOR A ±10 % RESPECTO A LO PROGRAMADO
 Se realizan las auditorías previstas para realizar

ADECUADO
DEPENDENCIA GENERAL: G00 CONTRALORIA INTERNA
DEPENDENCIA AUXILIAR: 303 Contraloría Interna

EVALUACION DEL INDICADOR

ELABORÓ
M.A.P. Edrice Abigail Lopez Arjona

M. en C. Jorge Alberto Romero Martínez



SISTEMA MUNICIPAL DIF DE NAUCALPAN

Pbrm-08b FICHA TECNICA DE SEGUIMIENTO DE INDICADORES 2023 DE GESTIÓN O ESTRATEGICO

TIPO DE FICHA: OSFEM

PILAR DE DESARROLLO / EJE TRANSVERSAL: II Eje transversal II: Gobierno Moderno, Capaz y Responsable

TEMA DE DESARROLLO: Eficiencia y eficacia en el sector público

PROGRAMA PRESUPUESTARIO: 01030401 Desarrollo de la función pública y ética en el servicio público

PROYECTO PRESUPUESTARIO: 01030401'01'01 Focalización, control y evaluación interna de la gestión pública

OBJETIVO DEL PROGRAMA PRESUPUESTARIO: Considera las acciones orientadas a la mejora en la prestación de los servicios que recibe la población de manera clara, honesta, pronta y expedita, promoviendo que los servidores públicos realicen su función con calidad, y cuenten con las competencias y conducta ética necesarias en el servicio público, conforme a los principios que rigen la actuación del servidor público.

DEPENDENCIA GENERAL: G00 CONTRALORIA INTERNA

DEPENDENCIA AUXILIAR: 303 Contraloría interna

NOMBRE DEL INDICADOR: Porcentaje de campañas de información de las obligaciones realizadas.

FÓRMULA DEL CÁLCULO: (Campañas de información de las obligaciones de los servidores públicos realizadas /Campañas de información de los servidores públicos programadas)*100

INTERPRETACIÓN: Campañas de información de las obligaciones de los servidores públicos realizadas

DIMENSIÓN QUE ATIENDE: Eficiencia

DESCRIPCIÓN DEL FACTOR DE COMPARACIÓN: Campañas de información de las obligaciones de los servidores públicos

AMBITO GEOGRAFICO: Naucalpan

COBERTURA: 834,434 habitantes

LINEA BASE: 2

Numero: NC 2

ESTRUCTURA DEL INDICADOR

FRECUENCIA DE MEDICIÓN: Semestral

COMPORTAMIENTO DE LAS VARIABLES DURANTE EL TRIMESTRE: Octubre-Diciembre

VARIABLE	UNIDAD DE MEDIDA	OPERACION	META ANUAL	AVANCE TRIMESTRAL		AVANCE ACUMULADO	
				Programado	%	Alcanzado	%
Campañas de información de las obligaciones de los servidores públicos realizadas	Campaña	Sumable	4.00	2.00	50.00	2.00	100.00
Campañas de información de las obligaciones de los servidores públicos programadas	Campaña	Sumable	4.00	2.00	50.00	4.00	100.00

COMPORTAMIENTO DEL INDICADOR

DESCRIPCION DE LA META ANUAL

META ANUAL	AVANCE TRIMESTRAL		AVANCE ACUMULADO		SEMAFORO
	Programado	Alcanzado	Programado	Alcanzado	
100.00	100.00	100.00	100.00	100.00	VERDE

DESCRIPCION DE RESULTADOS Y JUSTIFICACION EN CASO DE VARIACION SUPERIOR A ± 10 % RESPECTO A LO PROGRAMADO

Se realizan las campañas de información de las obligaciones de los servidores públicos

EVALUACION DEL INDICADOR

ADECUADO

DEPENDENCIA GENERAL: G00 CONTRALORIA INTERNA

DEPENDENCIA AUXILIAR: 303 Contraloría Interna



[Signature]

M.A.P. Edición Abigail L.pez-Ajorna

[Signature]

M. en C. Jorge Alberto Romero Martínez

SISTEMA MUNICIPAL DIF DE NAUCALPAN

PbRm-08b FICHA TECNICA DE SEGUIMIENTO DE INDICADORES 2023 DE GESTIÓN O ESTRATEGICO

TIPO DE FICHA: OSFEM

PILAR DE DESARROLLO / EJE TRANSVERSAL: II Eje transversal II: Gobierno Moderno, Capaz y Responsable
TEMA DE DESARROLLO: Eficiencia y eficacia en el sector público
PROGRAMA PRESUPUESTARIO: 01030401 Desarrollo de la función pública y ética en el servicio público
PROYECTO PRESUPUESTARIO: 010304010101 Ficalización, control y evaluación interna de la gestión pública
OBJETIVO DEL PROGRAMA PRESUPUESTARIO: Considera las acciones orientadas a la mejora en la prestación de los servicios que recibe la población de manera clara, honesta, pronta y expedita, promoviendo que los servidores públicos realicen su función con calidez, y cuenten con las competencias y conducta ética necesarias en el servicio público, conforme a los principios que rigen la actuación del servidor público.
DEPENDENCIA GENERAL: G00 CONTRALORIA INTERNA
DEPENDENCIA AUXILIAR: 303 Contaloría Interna

NOMBRE DEL INDICADOR: Porcentaje de servidores públicos asistentes a las capacitaciones.
FÓRMULA DEL CÁLCULO: (Número de servidores públicos asistentes a capacitaciones / Total de servidores públicos) * 100
INTERPRETACIÓN: Contribuir al fortalecimiento de la vocación del servicio ético y profesional de la función pública a través de la capacitación
DIMENSIÓN QUE ATIENDE: Eficiencia
DESCRIPCIÓN DEL FACTOR DE COMPARACIÓN: Servidores públicos capacitados
AMBITO GEOGRAFICO: Naucalpan
COBERTURA: 834,434 habitantes
LINEA BASE: 100

Numero: NA 2.2

COMPORTAMIENTO DE LAS VARIABLES DURANTE EL TRIMESTRE: Octubre-Diciembre

VARIABLE	UNIDAD DE MEDIDA	OPERACION	META ANUAL	AVANCE TRIMESTRAL		AVANCE ACUMULADO	
				Programado	%	Programado	%
Número de servidores públicos asistentes a capacitaciones	Servidor público	Sumable	100.00	100.00	100.00	100.00	100.00
Total de servidores públicos	Servidor público	Valor actual	645.00	645.00	645.00	645.00	100.00

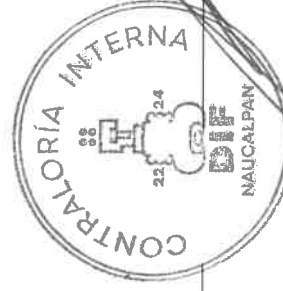
COMPORTAMIENTO DEL INDICADOR

DESCRIPCIÓN DE LA META ANUAL

META ANUAL	AVANCE TRIMESTRAL		AVANCE ACUMULADO		SEMAFORO
	Programado	Alcanzado	Programado	Alcanzado	
15.50	15.50	15.50	15.50	15.50	VERDE
DESCRIPCIÓN DE RESULTADOS Y JUSTIFICACIÓN EN CASO DE VARIACIÓN SUPERIOR A ± 10 % RESPECTO A LO PROGRAMADO					
Los servidores públicos asisten a la capacitación					

EVALUACION DEL INDICADOR

ADECUADO
DEPENDENCIA GENERAL: G00 CONTRALORIA INTERNA
DEPENDENCIA AUXILIAR: 303 Contraloría Interna



ELABORÓ

 M.A.P. ENRIQUE ANGUILLÓN LÓPEZ AÑÓNA

M. en C. Jorge Alberto Romero Martínez

SISTEMA MUNICIPAL DIF DE NAUCALPAN

PbRm-08b FICHA TECNICA DE SEGUIMIENTO DE INDICADORES 2023 DE GESTIÓN O ESTRATEGICO

TIPO DE FICHA: OSFEM

PILAR DE DESARROLLO / EJE TRANSVERSAL: II Eje transversal: II: Gobierno Moderno, Capaz y Responsable
TEMA DE DESARROLLO: Eficiencia y eficacia en el sector público
PROGRAMA PRESUPUESTARIO: 01030401 Desarrollo de la función pública y ética en el servicio público
PROYECTO PRESUPUESTARIO: 010304010101 Ficalización, control y evaluación interna de la gestión pública
OBJETIVO DEL PROGRAMA PRESUPUESTARIO: Considera las acciones orientadas a la mejora en la prestación de los servicios que recibe la población de manera clara, honesta, pronta y expedita, promoviendo que los servidores públicos realicen su función con calidad, y cuenten con las competencias y conducta ética necesarias en el servicio público, conforme a los principios que rigen la actuación del servidor público.
DEPENDENCIA GENERAL: G00 CONTRALORIA INTERNA
DEPENDENCIA AUXILIAR: 303 Contraloría Interna

NOMBRE DEL INDICADOR: Porcentaje de carteles informativos.
FÓRMULA DEL CÁLCULO: (Carteles informativos elaborados/Carteles informativos requeridos) *100
INTERPRETACIÓN: Expresa el porcentaje de elaboración de carteles informativos
DIMENSIÓN QUE ATIENDE: Eficiencia
DESCRIPCIÓN DEL FACTOR DE COMPARACIÓN: Carteles informativos elaborados
AMBITO GEOGRAFICO: Naucalpan
COBERTURA: 834,434 habitantes
LINEA BASE: 4

Numero: NA 3.1

COMPORTAMIENTO DE LAS VARIABLES DURANTE EL TRIMESTRE: Octubre-Diciembre

VARIABLE	UNIDAD DE MEDIDA	OPERACION	META ANUAL	AVANCE TRIMESTRAL		AVANCE ACUMULADO			
				Programado	Alcanzado	%	Programado	%	Alcanzado
Carteles Informativos elaborados	Cartel	Sumable	4,00	2,00	50,00	2,00	100,00	4,00	100,00
Carteles Informativos requeridos	Cartel	Sumable	4,00	2,00	50,00	2,00	100,00	4,00	100,00

COMPORTAMIENTO DEL INDICADOR
DESCRIPCION DE LA META ANUAL

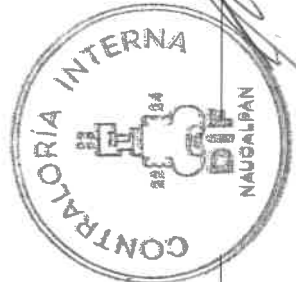
TRIMESTRE: Octubre-Diciembre

META ANUAL	AVANCE TRIMESTRAL		AVANCE ACUMULADO		SEMAFORO
	Programado	Alcanzado	Programado	Alcanzado	
100,00	100,00	100,00	100,00	100,00	VERDE

DESCRIPCION DE RESULTADOS Y JUSTIFICACION EN CASO DE VARIACION SUPERIOR A ± 10 % RESPECTO A LO PROGRAMADO
 Se elaboran los carteles informativos

ADECUADO
DEPENDENCIA GENERAL: G00 CONTRALORIA INTERNA
DEPENDENCIA AUXILIAR: 303 Contraloría Interna

EVALUACION DEL INDICADOR



ELABORÓ
 M.A.P. Eufre Arriaga López Arjona

M. en C. Jorge Alberto Romero Martínez



SISTEMA MUNICIPAL DIF DE NAUGALPAN

Pa01m-06b FICHA TECNICA DE SEGUIMIENTO DE INDICADORES 2023 DE GESTIÓN O ESTRATEGICO

TIPO DE FICHA: OSFEM

PILAR DE DESARROLLO / EJE TRANSVERSAL: El Eje transversal II: Gobierno Moderno, Capaz y Responsable

TEMA DE DESARROLLO: Sistema Anticorrupción del Estado de México y Municipios

PROGRAMA PRESUPUESTARIO: 01030402 Sistema Anticorrupción del Estado de México y Municipios

PROYECTO PRESUPUESTARIO: 010304020201 Responsabilidades administrativas

010304020204 Investigación de faltas administrativas

010304020202 Declaración de situación patrimonial; de interés y constancia de la declaración fiscal de

OBJETIVO DEL PROGRAMA PRESUPUESTARIO: Conjunto de acciones orientadas a establecer las bases de coordinación entre el Estado y los Municipios para el funcionamiento de los Sistemas Anticorrupción, de conformidad con lo dispuesto en la Constitución Política de los Estados Unidos Mexicanos, la Constitución Política del Estado Libre y Soberano de México y la Ley General del Sistema Nacional Anticorrupción y la Ley del Sistema Anticorrupción.

DEPENDENCIA GENERAL: G00 CONTRALORIA INTERNA

DEPENDENCIA AUXILIAR: 303 Contraloría Interna

NOMBRE DEL INDICADOR: Índice de incidencia de actos de corrupción por cada 10 mil personas en el municipio

FÓRMULA DEL CÁLCULO: (Número de actos de corrupción con resolución / Total de la población municipal mayor de 18 años) *10000

INTERPRETACIÓN: Expresa el porcentaje de Número de actos de corrupción con resolución

DIMENSIÓN QUE ATENDE: Eficiencia

DESCRIPCIÓN DEL FACTOR DE COMPARACIÓN: Número de actos de corrupción con resolución

AMBITO GEOGRAFICO: Naucalpan

COBERTURA: 834,434 habitantes

LÍNEA BASE: 0

FRECUENCIA DE MEDICIÓN: Anual

ESTRUCTURA DEL INDICADOR

Número: NF 1

COMPORTAMIENTO DE LAS VARIABLES DURANTE EL TRIMESTRE: Octubre-Diciembre

VARIABLE	UNIDAD DE MEDIDA	OPERACION	META ANUAL		AVANCE TRIMESTRAL		AVANCE ACUMULADO	
			Resolución	Población	Programado	%	Alcanzado	%
Número de actos de corrupción con resolución		Promedio	9.00	100.00	9.00	100.00	9.00	100.00
Total de la población municipal mayor de 18 años		Valor actual	882,861.00	100.00	882,861.00	100.00	882,861.00	100.00

COMPORTAMIENTO DEL INDICADOR

DESCRIPCIÓN DE LA META ANUAL

Expresa el porcentaje de Número de actos de corrupción con resolución

META ANUAL	AVANCE TRIMESTRAL		AVANCE ACUMULADO	
	Programado	Alcanzado	Programado	Alcanzado
0.13	0.13	0.13	0.13	0.13
	EF%	SEMAFORO	EF%	SEMAFORO
	100.00	VERDE	100.00	VERDE

DESCRIPCIÓN DE RESULTADOS Y JUSTIFICACIÓN EN CASO DE VARIACIÓN SUPERIOR A ± 10 % RESPECTO A LO PROGRAMADO

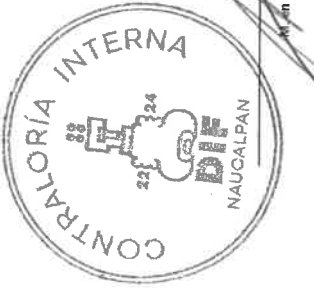
Se realiza la resolución de los actos de corrupción

ADECUADO

DEPENDENCIA GENERAL:

DEPENDENCIA AUXILIAR:

EVALUACION DEL INDICADOR



ELABORADO
M.A.P. Edificio Abraham L. Lopez Arjona

VO. BO
M. C. Jorge Alberto Romero Martínez



SISTEMA MUNICIPAL DIF DE NAUCALPAN

PRM-08b FICHA TECNICA DE SEGUIMIENTO DE INDICADORES 2023 DE GESTIÓN O ESTRATEGICO

TIPO DE FICHA: OSFEM

PILAR DE DESARROLLO / EJE TRANSVERSAL:

II Eje transversal II: Gobierno Moderno, Capaz y Responsable

TEMA DE DESARROLLO:

Sistema Anticorrupción del Estado de México y Municipios

PROGRAMA PRESUPUESTARIO:

01030402 Sistema Anticorrupción del Estado de México y Municipios

PROYECTO PRESUPUESTARIO:

01030402001 Responsabilidades administrativas

OBJETIVO DEL PROGRAMA PRESUPUESTARIO:

Investigación de fallos administrativos

DEPENDENCIA GENERAL:

Conjunto de acciones orientadas a establecer las bases de coordinación entre el Estado y los Municipios para el funcionamiento de los Sistemas Anticorrupción, de conformidad con lo dispuesto en la Constitución Política de los Estados Unidos Mexicanos, la Constitución Política del Estado Libre y Soberano de México y la Ley General del Sistema Nacional Anticorrupción y la Ley del Sistema Anticorrupción

DEPENDENCIA AUXILIAR:

303 Contraloría Interna

ESTRUCTURA DEL INDICADOR

303 Contraloría Interna

NOMBRE DEL INDICADOR:

Porcentaje de actos de corrupción con resolución emitida

FÓRMULA DEL CÁLCULO:

(Número de actos de corrupción con resolución / Total de posibles actos de corrupción) *100

INTERPRETACIÓN:

Resolución de la Contraloría Municipal y/o del Sistema Municipal Anticorrupción

DIMENSIÓN QUE ATIENDE:

Eficiencia

DESCRIPCIÓN DEL FACTOR DE COMPARACIÓN:

Resolución de la Contraloría Municipal y/o del Sistema Municipal Anticorrupción

AMBITO GEOGRAFICO:

Naucalpan

COBERTURA:

834.434 habitantes

LINEA BASE

0

Numero: NP 1

COMPORTAMIENTO DE LAS VARIABLES DURANTE EL TRIMESTRE: Octubre-Diciembre

VARIABLE	UNIDAD DE MEDIDA	OPERACION	META ANUAL		AVANCE TRIMESTRAL		AVANCE ACUMULADO		
			Programado	Alcanzado	%	Programado	%	Programado	%
Número de actos de corrupción con resolución	Resolución	Sumable	9.00	9.00	100.00	9.00	100.00	9.00	100.00
Total de posibles actos de corrupción	Informe	Sumable	30.00	30.00	100.00	30.00	100.00	30.00	100.00

COMPORTAMIENTO DEL INDICADOR

DESCRIPCIÓN DE LA META ANUAL

META ANUAL	AVANCE TRIMESTRAL		AVANCE ACUMULADO		SEMAFORO
	Programado	Alcanzado	Programado	Alcanzado	
30.00	30.00	30.00	30.00	30.00	VERDE
					EF%
					100.00

DESCRIPCIÓN DE RESULTADOS Y JUSTIFICACIÓN EN CASO DE VARIACIÓN SUPERIOR A ±10 % RESPECTO A LO PROGRAMADO

Se realizó la resolución de los actos de corrupción

EVALUACION DEL INDICADOR

ADECUADO

DEPENDENCIA GENERAL:

600 CONTRALORIA INTERNA

DEPENDENCIA AUXILIAR:

303 Contraloría Interna



ELABORADO
M.A.P. Edrice Angeli López Arjona

Wen C. Jorge Alberto Romero Martínez

FECHA DE ELABORACION: 05/03/2024

Página: 11 de 250



SISTEMA MUNICIPAL DIF DE NAUCALPAN

P5Rm-08b FICHA TECNICA DE SEGUIMIENTO DE INDICADORES 2023 DE GESTIÓN O ESTRATEGICO

TIPO DE FICHA: OSFEM

PILAR DE DESARROLLO /EJE TRANSVERSAL:

II Eje transversal II: Gobierno Moderno, Capaz y Responsable

TEMA DE DESARROLLO:

Sistema Anticorrupción del Estado de México y Municipios

PROGRAMA PRESUPUESTARIO:

01030402 Sistema Anticorrupción del Estado de México y Municipios

PROYECTO PRESUPUESTARIO:

010304020201 Responsabilidades administrativas
010304020204 Investigación de faltas administrativas
Declaración de situación patrimonial, de interés y constancia de la declaración fiscal de

OBJETIVO DEL PROGRAMA PRESUPUESTARIO:

Conjunto de acciones orientadas a establecer las bases de coordinación entre el Estado y los Municipios para el funcionamiento de los Sistemas Anticorrupción, de conformidad con lo dispuesto en la Constitución Política de los Estados Unidos Mexicanos, la Constitución Política del Estado Libre y Soberano de México y la Ley General del Sistema Nacional Anticorrupción y la Ley del Sistema Anticorrupción G00 CONTRALORIA INTERNA

DEPENDENCIA GENERAL:

G00 CONTRALORIA INTERNA

DEPENDENCIA AUXILIAR:

303 Contraloría Interna

NOMBRE DEL INDICADOR:

Porcentaje de auditorías con posibles actos de corrupción identificados.

FÓRMULA DEL CÁLCULO:

(Número de auditorías con posibles actos de corrupción identificados/Total de auditorías realizadas en el año) *100

INTERPRETACIÓN:

Auditorías realizadas por actos de corrupción.

DIMENSIÓN QUE ATIENDE:

Eficiencia

DESCRIPCIÓN DEL FACTOR DE COMPARACIÓN:

Auditorías con posibles actos de corrupción

AMBITO GEOGRAFICO:

MUNICIPAL

COBERTURA:

834,434 habitantes

LINEA BASE

0

Numero: NC 3

FRECUENCIA DE MEDICIÓN: Semestral

ESTRUCTURA DEL INDICADOR

COMPORTAMIENTO DE LAS VARIABLES DURANTE EL TRIMESTRE: Octubre-Diciembre

VARIABLE	UNIDAD DE MEDIDA	OPERACION	META ANUAL	AVANCE TRIMESTRAL		AVANCE ACUMULADO		
				Programado	%	Programado	%	
Número de auditorías con posibles actos de corrupción identificados	Expediente	Sumable	2.00	1.00	50.00	100.00	2.00	100.00
Total de auditorías realizadas en el año	Expediente	Sumable	4.00	2.00	50.00	100.00	4.00	100.00

COMPORTAMIENTO DEL INDICADOR

DESCRIPCION DE LA META ANUAL

Auditorías realizadas por actos de corrupción.

META ANUAL	TRIMESTRE: Octubre-Diciembre		AVANCE ACUMULADO		SEMAFORO
	Programado	Alcanzado	Programado	Alcanzado	
50.00	50.00	50.00	50.00	50.00	VERDE

DESCRIPCION DE RESULTADOS Y JUSTIFICACION EN CASO DE VARIACION SUPERIOR A ± 10 % RESPECTO A LO PROGRAMADO


Se realizaron las auditorías con posibles actos de corrupción

EVALUACION DEL INDICADOR

ADECUADO

DEPENDENCIA GENERAL: G00 CONTRALORIA INTERNA

DEPENDENCIA AUXILIAR: 303 Contraloría Interna



ELABORO

M. A. P. Edice Aguilar López Arjona

M. en C. Jorge Alberto Romero Martínez



SISTEMA MUNICIPAL DIF DE NAUCALPAN

PILAR DE DESARROLLO / EJE TRANSVERSAL:

II Eje transversal II: Gobierno Moderno, Capaz y Responsable

TEMA DE DESARROLLO:

Sistema Anticorrupción del Estado de México y Municipios

PROGRAMA PRESUPUESTARIO:

01030402 Sistema Anticorrupción del Estado de México y Municipios

PROYECTO PRESUPUESTARIO:

010304020201 Responsabilidades administrativas

010304020204 Investigación de hechas administrativas

OBJETIVO DEL PROGRAMA PRESUPUESTARIO:

Conjunto de acciones orientadas a establecer las bases de coordinación entre el Estado y los Municipios para el funcionamiento de los Sistemas Anticorrupción, de conformidad con lo dispuesto en la Constitución Política de los Estados Unidos Mexicanos, la Constitución Política del Estado Libre y Soberano de México y la Ley General del Sistema Nacional Anticorrupción y la Ley del Sistema Anticorrupción

DEPENDENCIA GENERAL:

G00 CONTRALORIA INTERNA

DEPENDENCIA AUXILIAR:

303 Contraloría Interna

NOMBRE DEL INDICADOR:

Porcentaje de campañas sobre la tolerancia cero a la corrupción.

FÓRMULA DEL CÁLCULO:

(Número de campañas de concientización realizadas/Total de campañas programadas en el año) *100

INTERPRETACIÓN:

Campañas sobre la tolerancia cero a la corrupción realizadas

DIMENSIÓN QUE ATIENDE:

Eficiencia

DESCRIPCIÓN DEL FACTOR DE COMPARACIÓN:

Campañas sobre la tolerancia cero a la corrupción realizadas

AMBITO GEOGRAFICO:

MUNICIPAL

COBERTURA:

834,434 habitantes

LINEA BASE

0

Numero: NC 4

PBrm-08b FICHA TECNICA DE SEGUIMIENTO DE INDICADORES 2023 DE GESTIÓN O ESTRATEGICO

TIPO DE FICHA: OSFEM

010304020202 Declaración de situación patrimonial, de interés y consistencia de la declaración fiscal de

ESTRUCTURA DEL INDICADOR

FRECUENCIA DE MEDICIÓN: Semestral

COMPORTAMIENTO DE LAS VARIABLES DURANTE EL TRIMESTRE: Octubre-Diciembre

VARIABLE	UNIDAD DE MEDIDA	OPERACION	META ANUAL		AVANCE TRIMESTRAL		AVANCE ACUMULADO	
			Programado	%	Programado	%	Programado	%
Número de campañas de concientización realizadas	Informe	Sumable	4.00	50.00	2.00	100.00	4.00	100.00
Total de campañas programadas en el año	Informe	Sumable	4.00	50.00	2.00	100.00	4.00	100.00

COMPORTAMIENTO DEL INDICADOR

DESCRIPCIÓN DE LA META ANUAL

Campañas sobre la tolerancia cero a la corrupción realizadas

META ANUAL	AVANCE TRIMESTRAL		AVANCE ACUMULADO		SEMAFORO
	Programado	Alcanzado	Programado	Alcanzado	
100.00	100.00	100.00	100.00	100.00	VERDE

DESCRIPCIÓN DE RESULTADOS Y JUSTIFICACIÓN EN CASO DE VARIACIÓN SUPERIOR A ± 10 % RESPECTO A LO PROGRAMADO

Se realizaron campañas de concientización que fueron programadas

EVALUACION DEL INDICADOR

ADECUADO

DEPENDENCIA GENERAL:

G00 CONTRALORIA INTERNA

DEPENDENCIA AUXILIAR:

303 Contraloría Interna



M.A.P. Elizav Abigail Lopez Arjona

M.A.P. Jorge Alberto Romero Martínez



SISTEMA MUNICIPAL DIF DE NAUCALPAN

PMRm-08b FICHA TECNICA DE SEGUIMIENTO DE INDICADORES 2023 DE GESTIÓN O ESTRATEGICO

TIPO DE FICHA: OSFEM

PILAR DE DESARROLLO / EJE TRANSVERSAL: II Eje transversal II: Gobierno Moderno, Capaz y Responsable
TEMA DE DESARROLLO: Sistema Anticorrupción del Estado de México y Municipios
PROGRAMA PRESUPUESTARIO: 01030402 Sistema Anticorrupción del Estado de México y Municipios
PROYECTO PRESUPUESTARIO: 010304020201 Responsabilidades administrativas
 010304020204 Investigación de hechos administrativos
OBJETIVO DEL PROGRAMA PRESUPUESTARIO: Conjunto de acciones orientadas a establecer las bases de coordinación entre el Estado y los Municipios para el funcionamiento de los Sistemas Anticorrupción, de conformidad con lo dispuesto en la Constitución Política de los Estados Unidos Mexicanos, la Constitución Política del Estado Libre y Soberano de México y la Ley General del Sistema Nacional Anticorrupción y la Ley del Sistema Anticorrupc
DEPENDENCIA GENERAL: G00 CONTRALORIA INTERNA
DEPENDENCIA AUXILIAR: 303 Contraloría Interna

ESTRUCTURA DEL INDICADOR

NOMBRE DEL INDICADOR: Porcentaje de cumplimiento en la elaboración del programa anual de auditorías
FÓRMULA DEL CÁLCULO: (Programa anual de auditorías realizado/Programa anual de auditorías programado) *100
INTERPRETACIÓN: Elaboración de un programa de auditorías
DIMENSIÓN QUE ATIENDE: Eficiencia
DESCRIPCIÓN DEL FACTOR DE COMPARACIÓN: Programa de auditorías
AMBITO GEOGRAFICO: MUNICIPAL
COBERTURA: 834.434 habitantes
LINEA BASE: 0

FRECUENCIA DE MEDICIÓN: Trimestral

Numero: NA 3.1

COMPORTAMIENTO DE LAS VARIABLES DURANTE EL TRIMESTRE: Octubre-Diciembre

VARIABLE	UNIDAD DE MEDIDA	OPERACION	META ANUAL		AVANCE TRIMESTRAL		AVANCE ACUMULADO		
			Programado	Alcanzado	%	Programado	%	Programado	%
Programa anual de auditorías realizado	Informe	Sumable	4.00	0.00	0.00	4.00	100.00	4.00	100.00
Programa anual de auditorías programado	Informe	Sumable	4.00	0.00	0.00	4.00	100.00	4.00	100.00

COMPORTAMIENTO DEL INDICADOR

DESCRIPCIÓN DE LA META ANUAL

META ANUAL	AVANCE TRIMESTRAL		AVANCE ACUMULADO	
	Programado	Alcanzado	Programado	Alcanzado
100.00	0.00	0.00	100.00	100.00
	SEMAFORO VERDE	SEMAFORO VERDE	SEMAFORO VERDE	SEMAFORO VERDE

DESCRIPCIÓN DE RESULTADOS Y JUSTIFICACIÓN EN CASO DE VARIACIÓN SUPERIOR A ±10 % RESPECTO A LO PROGRAMADO
 Se realizó el programa anual de auditorías

EVALUACION DEL INDICADOR

ADECUADO
DEPENDENCIA GENERAL: G00 CONTRALORIA INTERNA
DEPENDENCIA AUXILIAR: 303 Contraloría Interna



ELABORO: [Signature]
 M.A.P. Econtraloría Abigail López Alfona

M. en C. Jorge Alberto Romero Martínez



SISTEMA MUNICIPAL DIF DE NAUCALPAN

P8Rm-08b FICHA TECNICA DE SEGUIMIENTO DE INDICADORES 2023 DE GESTIÓN O ESTRATEGICO

TIPO DE FICHA: OSFEM

PILAR DE DESARROLLO / EJE TRANSVERSAL:

II Eje transversal II: Gobierno Moderno, Capaz y Responsable

TEMA DE DESARROLLO:

Sistema Anticorrupción del Estado de México y Municipios

PROGRAMA PRESUPUESTARIO:

01030402 Sistema Anticorrupción del Estado de México y Municipios

PROYECTO PRESUPUESTARIO:

010304020201 Responsabilidades administrativas

010304020202

Declaración de situación patrimonial; de inlarés y constancia de la declaración fiscal de

OBJETIVO DEL PROGRAMA PRESUPUESTARIO:

Conjunto de acciones orientadas a establecer las bases de coordinación entre el Estado y los Municipios para el funcionamiento de los Sistemas Anticorrupción, de conformidad con lo dispuesto en la Constitución Política de los Estados Unidos Mexicanos, la Constitución Política del Estado Libre y Soberano de México y la Ley General del Sistema Nacional Anticorrupción y la Ley del Sistema Anticorrupción.

DEPENDENCIA GENERAL:

G00 CONTRALORIA INTERNA

DEPENDENCIA AUXILIAR:

303 Contraloría Interna

NOMBRE DEL INDICADOR:

Promedio de servidores públicos asistentes a los eventos de concientización.

FÓRMULA DEL CÁLCULO:

(Servidores públicos que asisten a los eventos / Total de eventos de concientización)

INTERPRETACIÓN:

Servidores públicos asisten a los eventos de concientización

DIMENSIÓN QUE ATENDE:

Eficiencia

DESCRIPCIÓN DEL FACTOR DE COMPARACIÓN:

Servidores públicos asisten a los eventos de concientización

AMBITO GEOGRAFICO:

MUNICIPAL

COBERTURA:

834,434 habitantes

LINEA BASE

0

Numero: NA 4.1

ESTRUCTURA DEL INDICADOR

FRECUENCIA DE MEDICIÓN: Trimestral

COMPORTAMIENTO DE LAS VARIABLES DURANTE EL TRIMESTRE: Octubre-Diciembre

VARIABLE	UNIDAD DE MEDIDA	OPERACION	META ANUAL	AVANCE TRIMESTRAL		AVANCE ACUMULADO	
				Programado	%	Programado	%
Servidores públicos que asisten a los eventos	Persona	Sumable	100.00	50.00	50.00	100.00	100.00
Total de eventos de concientización	Evento	Sumable	4.00	2.00	50.00	4.00	100.00

COMPORTAMIENTO DEL INDICADOR

DESCRIPCION DE LA META ANUAL

Servidores públicos asisten a los eventos de concientización

META ANUAL	AVANCE TRIMESTRAL		AVANCE ACUMULADO		SEMAFORO
	Programado	Alcanzado	Programado	Alcanzado	
25.00	25.00	25.00	25.00	25.00	VERDE
DESCRIPCION DE RESULTADOS Y JUSTIFICACION EN CASO DE VARIACION SUPERIOR A ± 10 % RESPECTO A LO PROGRAMADO					
Los servidores públicos asisten a los eventos de concientización					


TRIMESTRE: Octubre-Diciembre

EVALUACION DEL INDICADOR

ADECUADO

DEPENDENCIA GENERAL: G00 CONTRALORIA INTERNA

DEPENDENCIA AUXILIAR: 303 Contraloría Interna



ELABORÓ: M.A.P. Edirce Alejandra López Arjona

M.A.P. Edirce Alejandra López Arjona

Dr. en C. Jorge Alberto Romero Martínez



SISTEMA MUNICIPAL DIF DE NAUCALPAN

PbRm-08b FICHA TECNICA DE SEGUIMIENTO DE INDICADORES 2023 DE GESTIÓN O ESTRATEGICO

TIPO DE FICHA: OSFEM

PILAR DE DESARROLLO /EJE TRANSVERSAL: II Eje transversal II: Gobierno Moderno, Capaz y Responsable

Estructura del gobierno municipal

PROGRAMA PRESUPUESTARIO: 01030902 Reglamentación municipal

PROYECTO PRESUPUESTARIO: 010309020101 Revisión y emisión de la reglamentación municipal

OBJETIVO DEL PROGRAMA PRESUPUESTARIO: Se orienta al cumplimiento de las atribuciones contenidas en el Título VI de la Ley Orgánica Municipal del Estado de México, vigente.

DEPENDENCIA GENERAL: 800 DIRECCIÓN GENERAL

DEPENDENCIA AUXILIAR: 300 Secretaría Particular

ESTRUCTURA DEL INDICADOR

NOMBRE DEL INDICADOR: Porcentaje de creación y/o actualización de reglamentos y disposiciones administrativas municipales

FÓRMULA DEL CÁLCULO: (Creación y/o actualización de reglamentos y disposiciones administrativas municipales /Reglamentos y disposiciones administrativas municipales existentes)*100

INTERPRETACIÓN: Creación y/o actualización de reglamentos o disposiciones administrativas municipales

DIMENSIÓN QUE ATIENDE: Eficiencia

DESCRIPCIÓN DEL FACTOR DE COMPARACIÓN: Reglamentos

AMBITO GEOGRAFICO: Naucalpan

COBERTURA: 823 servidores públicos

LÍNEA BASE: 2

Numero: NF 1

FRECUENCIA DE MEDICIÓN: Anual

COMPORTAMIENTO DE LAS VARIABLES DURANTE EL TRIMESTRE: Octubre-Diciembre

VARIABLE	UNIDAD DE MEDIDA	OPERACION	META ANUAL		AVANCE TRIMESTRAL		AVANCE ACUMULADO	
			Programado	%	Programado	%	Programado	%
Creación y/o actualización de reglamentos y disposiciones administrativas municipales Reglamentos y disposiciones administrativas municipales existentes	Documento	Sumable	1.00	100.00	1.00	100.00	1.00	100.00
	Documento	Valor actual	3.00	100.00	3.00	100.00	3.00	100.00

COMPORTAMIENTO DEL INDICADOR

DESCRIPCION DE LA META ANUAL

META ANUAL	TRIMESTRE: Octubre-Diciembre			
	AVANCE TRIMESTRAL	SEMAFORO	AVANCE ACUMULADO	SEMAFORO
33.33	Alcanzado	EF%	Alcanzado	EF%
33.33	33.33	100.00	33.33	100.00
	Programado	VERDE	Programado	VERDE

DESCRIPCION DE RESULTADOS Y JUSTIFICACION EN CASO DE VARIACION SUPERIOR A ± 10 % RESPECTO A LO PROGRAMADO
Se realizó la actualización del Reglamento del SMDIF

EVALUACION DEL INDICADOR

ADECUADO

DEPENDENCIA GENERAL: 800 DIRECCIÓN GENERAL

DEPENDENCIA AUXILIAR: 300 Secretaría Particular



ELABORÓ
Maria Fernanda Valdés Figueroa

VO. BO.
Maria Fernanda Valdés Figueroa

Dra. María Fernanda Valdés Figueroa

Dra. María Fernanda Valdés Figueroa



SISTEMA MUNICIPAL DIF DE NAUCALPAN

Pbrm-08b FICHA TECNICA DE SEGUIMIENTO DE INDICADORES 2023 DE GESTIÓN O ESTRATEGICO

TIPO DE FICHA: OSFEM

PILAR DE DESARROLLO / EJE TRANSVERSAL: II Eje transversal II: Gobierno Moderno, Capaz y Responsable

TEMA DE DESARROLLO: Estructura del gobierno municipal

PROGRAMA PRESUPUESTARIO: 01030902 Reglamentación municipal

PROYECTO PRESUPUESTARIO: 010309020101 Revisión y emisión de la reglamentación municipal

OBJETIVO DEL PROGRAMA PRESUPUESTARIO: Se orienta al cumplimiento de las atribuciones contenidas en el Título VI de la Ley Orgánica Municipal del Estado de México, vigente.

DEPENDENCIA GENERAL: B00 DIRECCIÓN GENERAL

DEPENDENCIA AUXILIAR: 300 Secretaría Particular

ESTRUCTURA DEL INDICADOR

NOMBRE DEL INDICADOR: Porcentaje de documentos jurídico - administrativos aprobados
FÓRMULA DEL CÁLCULO: (Documentos Jurídico-administrativos aprobados/Total de documentos Jurídico-administrativos propuestos para crear o actualizar) *100

INTERPRETACIÓN: Documentos Jurídico-administrativos aprobados

DIMENSIÓN QUE ATIENDE: Eficiencia

DE COMPARACIÓN: Documentos aprobados

AMBITO GEOGRAFICO: Naucalpan

COBERTURA: 623 servidores públicos

LINEA BASE: 2

FRECUENCIA DE MEDICIÓN: Anual

Numero: NP 1

COMPORTAMIENTO DE LAS VARIABLES DURANTE EL TRIMESTRE: Octubre-Diciembre

VARIABLE	UNIDAD DE MEDIDA	OPERACION	META ANUAL	AVANCE TRIMESTRAL		AVANCE ACUMULADO	
				Programado	% Alcanzado	Programado	% Alcanzado
Documentos jurídico - administrativos aprobados	Documento	Valor actual	2.00	2.00	100.00	2.00	100.00
Total de documentos Jurídico-administrativos propuestos para crear o actualizar	Documento	Similable	1.00	1.00	100.00	1.00	100.00

COMPORTAMIENTO DEL INDICADOR

DESCRIPCION DE LA META ANUAL

Documentos Jurídico-administrativos aprobados

META ANUAL	AVANCE TRIMESTRAL		AVANCE ACUMULADO	
	Programado	Alcanzado	Programado	Alcanzado
200.00	200.00	200.00	200.00	200.00
DESCRIPCION DE RESULTADOS Y JUSTIFICACION EN CASO DE VARIACION SUPERIOR A ± 10 % RESPECTO A LO PROGRAMADO		SEMAFORO	EF%	SEMAFORO
Se aprobó el Reglamento del SMDF		VERDE	100.00	VERDE

EVALUACION DEL INDICADOR

ADECUADO

DEPENDENCIA GENERAL: B00 DIRECCIÓN GENERAL

DEPENDENCIA AUXILIAR: 300 Secretaría Particular



ELABORÓ
Dra. Mariana Fernanda Valdés Figueroa

VO. BO.
Dra. Mariana Fernanda Valdés Figueroa



SISTEMA MUNICIPAL DIF DE NAUCALPAN

PbRm-08b FICHA TECNICA DE SEGUIMIENTO DE INDICADORES 2023 DE GESTIÓN O ESTRATEGICO

TIPO DE FICHA: OSFEM

PILAR DE DESARROLLO / EJE TRANSVERSAL: El Eje transversal II: Gobierno Moderno, Capaz y Responsable

TEMA DE DESARROLLO: Estructura del gobierno municipal

PROGRAMA PRESUPUESTARIO: 01030902 Reglamentación municipal

PROYECTO PRESUPUESTARIO: 010309020101 Revisión y emisión de la reglamentación municipal

OBJETIVO DEL PROGRAMA PRESUPUESTARIO: Se orienta al cumplimiento de las atribuciones contenidas en el Título VI de la Ley Orgánica Municipal del Estado de México, vigente.

DEPENDENCIA GENERAL: B00 DIRECCIÓN GENERAL

DEPENDENCIA AUXILIAR: 300 Secretaría Particular

ESTRUCTURA DEL INDICADOR

NOMBRE DEL INDICADOR: Porcentaje de disposiciones de observancia general publicadas.

FORMULA DEL CÁLCULO: (Reglamentos y disposiciones de observancia general publicadas/Disposiciones de observancia general a publicar) *100

INTERPRETACIÓN: Documentos publicados

DIMENSION QUE ATIENDE: Eficiencia

DESCRIPCIÓN DEL FACTOR DE COMPARACIÓN: Documentos publicados

AMBITO GEOGRAFICO: Naucalpan

COBERTURA: 623 servidores públicos

LINEA BASE: 2

Numero: NC 1

FRECUENCIA DE MEDICIÓN: Semestral

COMPORTAMIENTO DE LAS VARIABLES DURANTE EL TRIMESTRE: Octubre-Diciembre

VARIABLE	UNIDAD DE MEDIDA	OPERACION	META ANUAL	AVANCE TRIMESTRAL		AVANCE ACUMULADO	
				Programado	%	Programado	%
Reglamentos y disposiciones de observancia general publicadas	Documento	Sumable	2.00	0.00	0.00	2.00	100.00
Disposiciones de observancia general a publicar	Documento	Sumable	2.00	0.00	0.00	2.00	100.00

**COMPORTAMIENTO DEL INDICADOR
DESCRIPCION DE LA META ANUAL**

Publicación de documentos jurídico-administrativos

META ANUAL	TRIMESTRE: Octubre-Diciembre			
	AVANCE TRIMESTRAL		AVANCE ACUMULADO	
	Programado	Alcanzado	Programado	Alcanzado
100.00	0.00	0.00	100.00	100.00
	EF%	SEMAFORO	EF%	SEMAFORO
	0.00	VERDE	100.00	VERDE

DESCRIPCION DE RESULTADOS Y JUSTIFICACION EN CASO DE VARIACION SUPERIOR A ± 10 % RESPECTO A LO PROGRAMADO
Se publica el Reglamento del SMDF

EVALUACION DEL INDICADOR

ADECUADO

DEPENDENCIA GENERAL: B00 DIRECCIÓN GENERAL

DEPENDENCIA AUXILIAR: 300 Secretaría Particular



ELABORÓ

VO. BO.

Manuela Valdés Figueroa

Dra. Miria Fernanda Valdés Figueroa

Dra. Miria Fernanda Valdés Figueroa



SISTEMA MUNICIPAL DIF DE NAUCALPAN

PbRm-08b FICHA TECNICA DE SEGUIMIENTO DE INDICADORES 2023 DE GESTIÓN O ESTRATEGICO

TIPO DE FICHA: OSFEM

PILAR DE DESARROLLO / EJE TRANSVERSAL: II Eje transversal II: Gobierno Moderno, Capaz y Responsable

TEMA DE DESARROLLO: Estructura del gobierno municipal

PROGRAMA PRESUPUESTARIO: 01030902 Reglamentación municipal

PROYECTO PRESUPUESTARIO: 010309020101 Revisión y emisión de la reglamentación municipal

OBJETIVO DEL PROGRAMA PRESUPUESTARIO: Se orienta al cumplimiento de las atribuciones contenidas en el Título VI de la Ley Orgánica Municipal del Estado de México, vigente.

DEPENDENCIA GENERAL: 800 DIRECCIÓN GENERAL

DEPENDENCIA AUXILIAR: 300 Secretaría Particular

ESTRUCTURA DEL INDICADOR

NOMBRE DEL INDICADOR: Porcentaje de capacitaciones realizadas en materia reglamentaria.

FÓRMULA DEL CÁLCULO: (Capacitaciones en materia reglamentaria realizadas/Capacitaciones en materia reglamentaria programadas)*100

INTERPRETACIÓN: Capacitaciones en materia reglamentaria

DIMENSIÓN QUE ATIENDE: Eficiencia

DESCRIPCIÓN DEL FACTOR DE COMPARACIÓN: Capacitaciones en materia reglamentaria

AMBITO GEOGRAFICO: Naucalpan

COBERTURA: 623 servidores públicos

LINEA BASE: 1

Numero: NC 2

FRECUENCIA DE MEDICIÓN: Semestral

COMPORTAMIENTO DE LAS VARIABLES DURANTE EL TRIMESTRE: Octubre-Diciembre

VARIABLE	UNIDAD DE MEDIDA	OPERACION	META ANUAL	AVANCE TRIMESTRAL		AVANCE ACUMULADO	
				Programado	%	Programado	%
Capacitaciones en materia reglamentaria realizadas	Capacitación	Sumable	1.00	1.00	100.00	1.00	100.00
Capacitaciones en materia reglamentaria programadas	Capacitación	Sumable	1.00	1.00	100.00	1.00	100.00

COMPORTAMIENTO DEL INDICADOR

DESCRIPCIÓN DE LA META ANUAL

META ANUAL	TRIMESTRE: Octubre-Diciembre			
	AVANCE TRIMESTRAL		AVANCE ACUMULADO	
Programado	Alcanzado	Programado	Alcanzado	SEMAFORO
100.00	100.00	100.00	100.00	VERDE

DESCRIPCIÓN DE RESULTADOS Y JUSTIFICACIÓN EN CASO DE VARIACIÓN SUPERIOR A ± 10 % RESPECTO A LO PROGRAMADO

Se capacita en materia reglamentaria

EVALUACION DEL INDICADOR

ADECUADO

DEPENDENCIA GENERAL: 800 DIRECCIÓN GENERAL

DEPENDENCIA AUXILIAR: 300 Secretaría Particular

ELABORÓ

Maria Fernanda Valdes Figueroa

VO. BO.

Maria Fernanda Valdes Figueroa



Dra. María Fernanda Valdés Figueroa

Dra. María Fernanda Valdés Figueroa

FECHA DE ELABORACIÓN: 05/03/2024

Página: 34 de 250



SISTEMA MUNICIPAL DIF DE NAUCALPAN

PbRm-08b FICHA TECNICA DE SEGUIMIENTO DE INDICADORES 2023 DE GESTIÓN O ESTRATEGICO

TIPO DE FICHA: OSFEM

PILAR DE DESARROLLO /EJE TRANSVERSAL:

II Eje transversal II: Gobierno Moderno, Capaz y Responsable

TEMA DE DESARROLLO:

Estructura del gobierno municipal

PROGRAMA PRESUPUESTARIO:

01030902 Reglamentación municipal

PROYECTO PRESUPUESTARIO:

010309020101 Revisión y emisión de la reglamentación municipal

OBJETIVO DEL PROGRAMA PRESUPUESTARIO:

Se orienta al cumplimiento de las atribuciones contenidas en el Título VI de la Ley Orgánica Municipal del Estado de México, vigente.

DEPENDENCIA GENERAL:

800 DIRECCIÓN GENERAL

DEPENDENCIA AUXILIAR:

300 Secretaría Particular

NOMBRE DEL INDICADOR:

ESTRUCTURA DEL INDICADOR

FÓRMULA DEL CÁLCULO:

Porcentaje de propuestas de modificación a leyes, decretos y reglamentos municipales revisadas.

INTERPRETACIÓN:

(Propuestas viables de modificación a leyes, decretos y reglamentos municipales revisadas/Propuestas viables de modificación a leyes, decretos y reglamentos municipales presentadas)*100

DIMENSIÓN QUE ATIENDE:

Propuestas de modificación a leyes, decretos y reglamentos municipales revisadas.

DESCRIPCIÓN DEL FACTOR DE COMPARACIÓN:

Eficiencia

AMBITO GEOGRAFICO:

Propuestas de modificación a leyes, decretos y reglamentos municipales revisadas

COBERTURA:

Naucalpan

LINEA BASE

623 servidores públicos

Numero:

NA 1.1

FRECUENCIA DE MEDICIÓN: Semestral

COMPORTAMIENTO DE LAS VARIABLES DURANTE EL TRIMESTRE: Octubre-Diciembre

VARIABLE	UNIDAD DE MEDIDA	OPERACION	META ANUAL	AVANCE TRIMESTRAL		AVANCE ACUMULADO	
				Programado	% Alcanzado	Programado	% Alcanzado
Propuestas viables de modificación a leyes, decretos y reglamentos municipales revisadas.	Documento	Sumable	1.00	0.00	0.00	1.00	100.00
Propuestas viables de modificación a leyes, decretos y reglamentos municipales presentadas	Documento	Sumable	1.00	0.00	0.00	1.00	100.00

COMPORTAMIENTO DEL INDICADOR

DESCRIPCION DE LA META ANUAL

Propuestas para modificación de reglamentos

META ANUAL	TRIMESTRE: Octubre-Diciembre			
	AVANCE TRIMESTRAL		AVANCE ACUMULADO	
	Programado	Alcanzado	Programado	Alcanzado
100.00	0.00	0.00	100.00	100.00
		SEMAFORO VERDE		SEMAFORO VERDE

DESCRIPCION DE RESULTADOS Y JUSTIFICACION EN CASO DE VARIACION SUPERIOR A ± 10 % RESPECTO A LO PROGRAMADO

Se revisaron las propuestas de reglamentación del SMDF

EVALUACION DEL INDICADOR

ADECUADO

DEPENDENCIA GENERAL:

800 DIRECCIÓN GENERAL

DEPENDENCIA AUXILIAR:

300 Secretaría Particular



ELABORÓ

Maria Fernanda Valdeés Figuera

VO. BO.

Maria Fernanda Valdeés Figuera

Dra. María Fernanda Valdeés Figuera

Dra. María Fernanda Valdeés Figuera



SISTEMA MUNICIPAL DIF DE NAUCALPAN

PbRm-08b FICHA TECNICA DE SEGUIMIENTO DE INDICADORES 2023 DE GESTIÓN O ESTRATEGICO

TIPO DE FICHA: OSFEM

PILAR DE DESARROLLO / EJE TRANSVERSAL: II Eje transversal II: Gobierno Moderno, Capaz y Responsable

TEMA DE DESARROLLO: Estructura del gobierno municipal

PROGRAMA PRESUPUESTARIO: 01030802 Reglamentación municipal

PROYECTO PRESUPUESTARIO: 010309020101 Revisión y emisión de la reglamentación municipal

OBJETIVO DEL PROGRAMA PRESUPUESTARIO: Se orienta al cumplimiento de las atribuciones contenidas en el Título VI de la Ley Orgánica Municipal del Estado de México, vigente.

DEPENDENCIA GENERAL: B00 DIRECCIÓN GENERAL

DEPENDENCIA AUXILIAR: 300 Secretaría Particular

ESTRUCTURA DEL INDICADOR

NOMBRE DEL INDICADOR: Porcentaje de cumplimiento en las sesiones de Cabildo

FÓRMULA DEL CÁLCULO: (Número de sesiones de cabildo realizadas/Número de sesiones de cabildo programadas)*100

INTERPRETACIÓN: Sesiones de Junta de gobierno realizadas

DIMENSIÓN QUE ATIENDE: Eficiencia

DESCRIPCIÓN DEL FACTOR DE COMPARACIÓN: Sesiones de Junta de gobierno realizadas

AMBITO GEOGRAFICO: Naucalpan

COBERTURA: 834,434 habitantes

LÍNEA BASE: 6

Numero: NA 1.2

FRECUENCIA DE MEDICIÓN: Trimestral

COMPORTAMIENTO DE LAS VARIABLES DURANTE EL TRIMESTRE: Octubre-Diciembre

VARIABLE	UNIDAD DE MEDIDA	OPERACION	META ANUAL	AVANCE TRIMESTRAL		AVANCE ACUMULADO	
				Programado	%	Programado	%
Número de sesiones de cabildo realizadas	Acta	Sumable	6.00	2.00	33.33	6.00	100.00
Número de sesiones de cabildo programadas	Acta	Sumable	6.00	2.00	33.33	6.00	100.00

COMPORTAMIENTO DEL INDICADOR

DESCRIPCIÓN DE LA META ANUAL

Sesiones de Junta de gobierno realizadas

META ANUAL	TRIMESTRE: Octubre-Diciembre		AVANCE ACUMULADO	
	Programado	Alcanzado	Programado	Alcanzado
100.00	100.00	100.00	100.00	100.00

DESCRIPCIÓN DE RESULTADOS Y JUSTIFICACIÓN EN CASO DE VARIACIÓN SUPERIOR A ±10 % RESPECTO A LO PROGRAMADO
Se realizan las sesiones de la Junta de Gobierno programadas

EVALUACION DEL INDICADOR

ADECUADO

DEPENDENCIA GENERAL: B00 DIRECCIÓN GENERAL

DEPENDENCIA AUXILIAR: 300 Secretaría Particular



Maria Fernanda Valdés Figueroa

Maria Fernanda Valdés Figueroa

VQ. BO.

Dra. María Fernanda Valdés Figueroa

Dra. María Fernanda Valdés Figueroa



SISTEMA MUNICIPAL DIF DE NAUCALPAN

Phm-08b FICHA TECNICA DE SEGUIMIENTO DE INDICADORES 2023 DE GESTIÓN O ESTRATEGICO

TIPO DE FICHA: OSFEM

PILAR DE DESARROLLO / EJE TRANSVERSAL: II Eje transversal II: Gobierno Moderno, Capaz y Responsable

TEMA DE DESARROLLO: Estructura del gobierno municipal

PROGRAMA PRESUPUESTARIO: 01030902 Reglamentación municipal

PROYECTO PRESUPUESTARIO: 010309020101 Revisión y emisión de la reglamentación municipal

OBJETIVO DEL PROGRAMA PRESUPUESTARIO: Se orienta al cumplimiento de las atribuciones contenidas en el Título VI de la Ley Orgánica Municipal del Estado de México, vigente.

DEPENDENCIA GENERAL: B00 DIRECCIÓN GENERAL

DEPENDENCIA AUXILIAR: 300 Secretaría Particular

ESTRUCTURA DEL INDICADOR

NOMBRE DEL INDICADOR: Porcentaje de asesorías y asistencia técnica en estudios jurídicos otorgados.

FÓRMULA DEL CÁLCULO: (Asesorías y asistencia técnica en estudios jurídicos otorgadas a las áreas/Asesorías y asistencia técnica en estudios jurídicos solicitadas por las áreas)*100

INTERPRETACIÓN: Asistencia técnica para la revisión de documentos jurídico-administrativos

DIMENSIÓN QUE ATIENDE: Eficiencia

DESCRIPCIÓN DEL FACTOR DE COMPARACIÓN: Asistencia técnica para la revisión de documentos jurídico-administrativos

AMBITO GEOGRAFICO: Naucalpan

COBERTURA: 623 servidores públicos

LINEA BASE: 0

Numero: NA 2.1

FRECUENCIA DE MEDICIÓN: Trimestral

COMPORTAMIENTO DE LAS VARIABLES DURANTE EL TRIMESTRE: Octubre-Diciembre

VARIABLE	UNIDAD DE MEDIDA	OPERACION	META ANUAL	AVANCE TRIMESTRAL		AVANCE ACUMULADO	
				Programado	% Alcanzado	Programado	% Alcanzado
Asesorías y asistencia técnica en estudios jurídicos otorgados a las áreas	Asesoría	Sumable	1.00	0.00	0.00	1.00	100.00
Asesorías y asistencia técnica en estudios jurídicos solicitadas por las áreas	Asesoría	Sumable	1.00	0.00	0.00	1.00	100.00

COMPORTAMIENTO DEL INDICADOR

DESCRIPCIÓN DE LA META ANUAL

META ANUAL	TRIMESTRE: Octubre-Diciembre			
	AVANCE TRIMESTRAL		AVANCE ACUMULADO	
Programado	Alcanzado	Programado	Alcanzado	SEMAFORO
100.00	0.00	100.00	100.00	VERDE

DESCRIPCIÓN DE RESULTADOS Y JUSTIFICACIÓN EN CASO DE VARIACIÓN SUPERIOR A ± 10 % RESPECTO A LO PROGRAMADO
Se realiza la asesoría técnica para la publicación del reglamento

EVALUACION DEL INDICADOR

ADECUADO

DEPENDENCIA GENERAL: B00 DIRECCIÓN GENERAL

DEPENDENCIA AUXILIAR: 300 Secretaría Particular



ELABORÓ

Maria Fernanda Valdés Figueroa

VO. BO.

Maria Fernanda Valdés Figueroa

Dra. María Fernanda Valdés Figueroa

Dra. María Fernanda Valdés Figueroa

SISTEMA MUNICIPAL DIF DE NAUCALPAN

P8Rm-08b FICHA TECNICA DE SEGUIMIENTO DE INDICADORES 2023 DE GESTIÓN O ESTRATEGICO

TIPO DE FICHA: OSFEM

PILAR DE DESARROLLO /EJE TRANSVERSAL:

II Eje transversal II: Gobierno Moderno, Capaz y Responsable

TEMA DE DESARROLLO:

Comunicación y diálogo con la ciudadanía como elemento clave de gobernabilidad .

PROGRAMA PRESUPUESTARIO:

01080301 Comunicación pública y fortalecimiento informativo

PROYECTO PRESUPUESTARIO:

010803010103 Difusión y comunicación institucional

OBJETIVO DEL PROGRAMA PRESUPUESTARIO:

Difundir los valores y principios de gobierno, promoviendo la cultura de la información transparente y responsable entre gobierno, medios y sectores sociales, con pleno respeto a la libertad de expresión y mantener informada a la sociedad sobre las acciones gubernamentales, convocando su participación en asuntos de interés público.

DEPENDENCIA GENERAL:

800 DIRECCIÓN GENERAL

DEPENDENCIA AUXILIAR:

302 Comunicación Social

ESTRUCTURA DEL INDICADOR

NOMBRE DEL INDICADOR: Tasa de variación en las acciones de difusión de información gubernamental en los medios de comunicación.

FÓRMULA DEL CÁLCULO:

((Acciones de difusión de información gubernamental en los medios de comunicación realizados en el año actual/Acciones de difusión de la información gubernamental en los medios de comunicación efectuados en el año anterior)-1)*100

INTERPRETACIÓN:

Difusión de acciones, servicios y programas

DIMENSIÓN QUE ATIENDE:

Eficiencia

DESCRIPCIÓN DEL FACTOR

Difusión realizada en 2022

DE COMPARACIÓN:

Naucalpan

AMBITO GEOGRAFICO:

834-434 habitantes

COBERTURA:

10 Carpetas

LINEA BASE

10 Carpetas

Numero: NF 1

COMPORTAMIENTO DE LAS VARIABLES DURANTE EL TRIMESTRE: Octubre-Diciembre

VARIABLE	UNIDAD DE MEDIDA	OPERACION	META ANUAL	AVANCE TRIMESTRAL		AVANCE ACUMULADO	
				Programado	% Alcanzado	Programado	% Alcanzado
Acciones de difusión de información gubernamental en los medios de comunicación realizados en el año actual	Acción de difusión	Promedio	2.00	2.00	100.00	2.00	100.00
Acciones de difusión de la información gubernamental en los medios de comunicación efectuados en el año anterior	Acción de difusión	Promedio	2.00	2.00	100.00	2.00	100.00

COMPORTAMIENTO DEL INDICADOR

DESCRIPCION DE LA META ANUAL

META ANUAL	AVANCE TRIMESTRAL		AVANCE ACUMULADO	
	Programado	Alcanzado	Programado	Alcanzado
0.00	0.00	0.00	0.00	0.00
			SEMAFORO VERDE	SEMAFORO VERDE

DESCRIPCIÓN DE RESULTADOS Y JUSTIFICACIÓN EN CASO DE VARIACIÓN SUPERIOR A ±10% RESPECTO A LO PROGRAMADO

Se realizaron 2 informes los cuales respaldan los contenidos informativos realizados por el SMDIF

ADECUADO

800 DIRECCIÓN GENERAL

302 Comunicación Social

EVALUACION DEL INDICADOR



ELABORÓ

C. Adriana Torres Pavón

VO. BO.

Lic. Berenice Ivonne Acosta Mirafuentes



SISTEMA MUNICIPAL DIF DE NAUCALPAN

PhRm-08b FICHA TECNICA DE SEGUIMIENTO DE INDICADORES 2023 DE GESTIÓN O ESTRATEGICO

TIPO DE FICHA: OSFEM

PILAR DE DESARROLLO / EJE TRANSVERSAL: Il Eje transversal II: Gobierno Moderno, Capaz y Responsable
TEMA DE DESARROLLO: Comunicación y diálogo con la ciudadanía como elemento clave de gobernabilidad .
PROGRAMA PRESUPUESTARIO: 01080301 Comunicación pública y fortalecimiento informativo
PROYECTO PRESUPUESTARIO: 010803010103 Difusión y comunicación institucional
OBJETIVO DEL PROGRAMA PRESUPUESTARIO: Difundir los valores y principios de gobierno, promoviendo la cultura de la información transparente y responsable entre gobierno, medios y sectores sociales, con pleno respeto a la libertad de expresión y mantener informada a la sociedad sobre las acciones gubernamentales, convocando su participación en asuntos de interés público.
DEPENDENCIA GENERAL: B00 DIRECCIÓN GENERAL
DEPENDENCIA AUXILIAR: 302 Comunicación Social

ESTRUCTURA DEL INDICADOR

NOMBRE DEL INDICADOR: Tasa de variación de actividades de difusión sobre los valores, principios, obras y acciones del gobierno municipal
FÓRMULA DEL CÁLCULO: ((Eventos para fortalecer la comunicación e información pública dirigida a los habitantes del municipio realizados en el año actual/Eventos para fortalecer la comunicación e información pública dirigida a los habitantes del municipio realizados en el año anterior)-1)*100

INTERPRETACIÓN: Informe
DIMENSIÓN QUE ATIENDE: Eficiencia
DESCRIPCIÓN DEL FACTOR DE COMPARACIÓN: Informe
AMBITO GEOGRAFICO: Naucalpan
COBERTURA: 834,434 habitantes
LÍNEA BASE: 1

FRECUENCIA DE MEDICIÓN: Anual

Numero: NP 1

COMPORTAMIENTO DE LAS VARIABLES DURANTE EL TRIMESTRE: Octubre-Diciembre

VARIABLE	UNIDAD DE MEDIDA	OPERACION	META ANUAL	AVANCE TRIMESTRAL		AVANCE ACUMULADO	
				Programado	%	Alcanzado	%
Eventos para fortalecer la comunicación e información pública dirigida a los habitantes del municipio realizados en el año actual	Evento	Promedio	1,00	1,00	100,00	1,00	100,00
Eventos para fortalecer la comunicación e información pública dirigida a los habitantes del municipio realizados en el año anterior	Evento	Promedio	1,00	1,00	100,00	1,00	100,00

**COMPORTAMIENTO DEL INDICADOR
DESCRIPCION DE LA META ANUAL**

META ANUAL	TRIMESTRE: Octubre-Diciembre			
	AVANCE TRIMESTRAL		AVANCE ACUMULADO	
	Programado	Alcanzado	Programado	Alcanzado
0,00	0,00	0,00	0,00	0,00

DESCRIPCIÓN DE RESULTADOS Y JUSTIFICACIÓN EN CASO DE VARIACIÓN SUPERIOR A ±10 % RESPECTO A LO PROGRAMADO
 Se realizó un evento por la presentación del informe de resultados dirigido a la ciudadanía naucalpanense

EVALUACION DEL INDICADOR

ADECUADO
DEPENDENCIA GENERAL: B00 DIRECCIÓN GENERAL
DEPENDENCIA AUXILIAR: 302 Comunicación Social



ELABORADO
 C. Adrijain Torres Pavón

VO. BO.
 Lic. Berenice Ivonne Acosta Miraluentes



SISTEMA MUNICIPAL DIF DE NAUCALPAN

PhRm-08b FICHA TECNICA DE SEGUIMIENTO DE INDICADORES 2023 DE GESTIÓN O ESTRATEGICO

TIPO DE FICHA: OSFEM

PILAR DE DESARROLLO / EJE TRANSVERSAL:

II Eje transversal II: Gobierno Moderno, Capaz y Responsable

TEMA DE DESARROLLO:

Comunicación y diálogo con la ciudadanía como elemento clave de gobernabilidad

PROGRAMA PRESUPUESTARIO:

01080301 Comunicación pública y fortalecimiento informativo

PROYECTO PRESUPUESTARIO:

010803010103 Difusión y comunicación institucional

OBJETIVO DEL PROGRAMA PRESUPUESTARIO:

Difundir los valores y principios de gobierno, promoviendo la cultura de la información transparente y corresponsable entre gobierno, medios y sectores sociales, con pleno respeto a la libertad de expresión y mantener informada a la sociedad sobre las acciones gubernamentales, convocando su participación en asuntos de interés público.

DEPENDENCIA GENERAL:

B00 DIRECCIÓN GENERAL

DEPENDENCIA AUXILIAR:

302 Comunicación Social

ESTRUCTURA DEL INDICADOR

NOMBRE DEL INDICADOR:

Porcentaje de resultados de los planes y programas de acción gubernamental para instancias de gobierno y la sociedad.

FÓRMULA DEL CÁLCULO:

(Resultados de la evaluación de los planes y programas de acción gubernamental por parte de sociedad organizada/Resultados esperados en la evaluación de los planes y programas de acción gubernamental por parte de la sociedad organizada)*100

INTERPRETACIÓN:

Se difunden los resultados por medio de un informe

DIMENSIÓN QUE ATIENDE:

Eficiencia

DESCRIPCIÓN DEL FACTOR

Informe 2022

DE COMPARACIÓN:

Naucalpan

AMBITO GEOGRAFICO:

834,434 habitantes

COBERTURA:

1

LINEA BASE

Numero: NC 2

FRECUENCIA DE MEDICIÓN:

Semestral

COMPORTAMIENTO DE LAS VARIABLES DURANTE EL TRIMESTRE: Octubre-Diciembre

VARIABLE	UNIDAD DE MEDIDA	OPERACION	META ANUAL		AVANCE TRIMESTRAL		AVANCE ACUMULADO	
			Programado	Alcanzado	%	Alcanzado	%	Alcanzado
Resultados de la evaluación de los planes y programas de acción gubernamental por parte de sociedad organizada	Informe	Sumable	1.00	100.00	1.00	100.00	1.00	100.00
Resultados esperados en la evaluación de los planes y programas de acción gubernamental por parte de la sociedad organizada	Informe	Sumable	1.00	100.00	1.00	100.00	1.00	100.00

COMPORTAMIENTO DEL INDICADOR

DESCRIPCIÓN DE LA META ANUAL

Se realiza un informe

META ANUAL	TRIMESTRE: Octubre-Diciembre			
	AVANCE TRIMESTRAL		AVANCE ACUMULADO	
Programado	Alcanzado	Programado	Alcanzado	SEMAFORO
100.00	100.00	100.00	100.00	VERDE
				EF%
				100.00
				VERDE
				100.00
				SEMAFORO
				VERDE

DESCRIPCIÓN DE RESULTADOS Y JUSTIFICACIÓN EN CASO DE VARIACIÓN SUPERIOR A ±10% RESPECTO A LO PROGRAMADO
Se informó a la ciudadanía los resultados obtenidos en el ejercicio fiscal 2023

EVALUACIÓN DEL INDICADOR

ADECUADO

DEPENDENCIA GENERAL:

B00 DIRECCIÓN GENERAL

DEPENDENCIA AUXILIAR:

302 Comunicación Social



ELABORÓ

VO. BO.

C. Adriana Torres Pavón

Lic. Berenice Ivonne Acosta Mirafuentes



SISTEMA MUNICIPAL DIF DE NAUCALPAN

PBrm-08b FICHA TECNICA DE SEGUIMIENTO DE INDICADORES 2023 DE GESTIÓN O ESTRATEGICO

TIPO DE FICHA: OSFEM

PILAR DE DESARROLLO / EJE TRANSVERSAL: II Eje transversal II: Gobierno Moderno, Capaz y Responsable
TEMA DE DESARROLLO: Comunicación y diálogo con la ciudadanía como elemento clave de gobernabilidad.
PROGRAMA PRESUPUESTARIO: 01080301 Comunicación pública y fortalecimiento informativo
PROYECTO PRESUPUESTARIO: 010803010103 Difusión y comunicación institucional
OBJETIVO DEL PROGRAMA PRESUPUESTARIO: Difundir los valores y principios de gobierno, promoviendo la cultura de la información transparente y responsable entre gobierno, medios y sectores sociales, con pleno respeto a la libertad de expresión y mantener informada a la sociedad sobre las acciones gubernamentales, convocando su participación en asuntos de interés público.
DEPENDENCIA GENERAL: B00 DIRECCIÓN GENERAL
DEPENDENCIA AUXILIAR: 302 Comunicación Social

ESTRUCTURA DEL INDICADOR

NOMBRE DEL INDICADOR: Porcentaje de spots informativos difundidos.
FÓRMULA DEL CÁLCULO: (Spots informativos difundidos/Spots informativos para difusión programados)*100
INTERPRETACIÓN: Difusión en el DIF
DIMENSIÓN QUE ATIENDE: Eficiencia
DE COMPARACIÓN: Spot
AMBITO GEOGRAFICO: Naucalpan
COBERTURA: 834,434 habitantes
LÍNEA BASE: 6

FRECUENCIA DE MEDICIÓN: Trimestral

Número: NA 2.2

COMPORTAMIENTO DE LAS VARIABLES DURANTE EL TRIMESTRE: Octubre-Diciembre

VARIABLE	UNIDAD DE MEDIDA	OPERACION	META ANUAL		AVANCE TRIMESTRAL		AVANCE ACUMULADO	
			Programado	%	Programado	%	Programado	%
Spots informativos difundidos	spot	Sumable	6.00	50.00	3.00	100.00	6.00	100.00
Spots informativos para difusión programados	spot	Sumable	6.00	50.00	3.00	100.00	6.00	100.00

**COMPORTAMIENTO DEL INDICADOR
DESCRIPCIÓN DE LA META ANUAL**

META ANUAL	TRIMESTRE: Octubre-Diciembre				AVANCE ACUMULADO	
	Programado	EF%	SEMAFORO	Programado	Alcanzado	SEMAFORO
100.00	100.00	100.00	VERDE	100.00	100.00	VERDE

DESCRIPCIÓN DE RESULTADOS Y JUSTIFICACIÓN EN CASO DE VARIACIÓN SUPERIOR A ±10 % RESPECTO A LO PROGRAMADO
Se realizaron spots informativos en relación a los sentidos, eventos y campañas del SMDIF Naucalpan

EVALUACIÓN DEL INDICADOR

ADECUADO
DEPENDENCIA GENERAL: B00 DIRECCIÓN GENERAL
DEPENDENCIA AUXILIAR: 302 Comunicación Social



ELABORÓ

VO. BO.

C. Adriana Torres Trujón

Lil Berenice Ivonne Acosta Mirafuentes

SISTEMA MUNICIPAL DIF DE NAUCALPAN

P8Rm-08b FICHA TECNICA DE SEGUIMIENTO DE INDICADORES 2023 DE GESTIÓN O ESTRATEGICO

TIPO DE FICHA: OSFEM

PILAR DE DESARROLLO / EJE TRANSVERSAL:

II Eje transversal II: Gobierno Moderno, Capaz y Responsable

TEMA DE DESARROLLO:

Comunicación y diálogo con la ciudadanía como elemento clave de gobernabilidad .

PROGRAMA PRESUPUESTARIO:

01080301 Comunicación pública y fortalecimiento informativo

PROYECTO PRESUPUESTARIO:

01080301003 Difusión y comunicación institucional

OBJETIVO DEL PROGRAMA PRESUPUESTARIO:

Profundizar los valores y principios de gobierno, promoviendo la cultura de la información transparente y corresponsable entre gobierno, medios y sectores sociales, con pleno respeto a la libertad de expresión y mantener informada a la sociedad sobre las acciones gubernamentales, convocando su participación en asuntos de interés público.

DEPENDENCIA GENERAL:

B00 DIRECCIÓN GENERAL

DEPENDENCIA AUXILIAR:

302 Comunicación Social

NOMBRE DEL INDICADOR:

ESTRUCTURA DEL INDICADOR

Porcentaje de trámites y servicios digitales a la ciudadanía realizados.

FÓRMULA DEL CÁLCULO:

(Trámites y servicios digitales a la ciudadanía realizados/Trámites y servicios digitales a la ciudadanía programados)*100

INTERPRETACIÓN:

Trámite digital en beneficio de la población

DIMENSIÓN QUE ATIENDE:

Eficiencia

DESCRIPCIÓN DEL FACTOR

No existe un antecedente en el DIF

DE COMPARACIÓN:

Naucalpan

AMBITO GEOGRAFICO:

834,434 habitantes

COBERTURA:

0

LINEA BASE

Numero: NA 2.3

FRECUENCIA DE MEDICIÓN: Trimestral

COMPORTAMIENTO DE LAS VARIABLES DURANTE EL TRIMESTRE: Octubre-Diciembre

VARIABLE	UNIDAD DE MEDIDA	OPERACIÓN	META ANUAL	AVANCE TRIMESTRAL		AVANCE ACUMULADO	
				Programado	%	Programado	%
Trámites y servicios digitales a la ciudadanía realizados	Trámite	Sumable	1,00	100,00	1,00	100,00	1,00
Trámites y servicios digitales a la ciudadanía programados	Trámite	Sumable	1,00	100,00	1,00	100,00	1,00

COMPORTAMIENTO DEL INDICADOR

DESCRIPCIÓN DE LA META ANUAL

META ANUAL	TRIMESTRE: Octubre-Diciembre			
	Programado	Alcanzado	EF%	SEMAFORO
100.00	100.00	100.00	100.00	VERDE

AVANCE TRIMESTRAL	AVANCE ACUMULADO	
	Alcanzado	EF%
Programado	100.00	100.00

DESCRIPCIÓN DE RESULTADOS Y JUSTIFICACIÓN EN CASO DE VARIACIÓN SUPERIOR A ± 10 % RESPECTO A LO PROGRAMADO

Se creó la clave única (clave DIF) para identificar a cada uno de nuestros usuarios, reduciendo significativamente el tiempo de atención

EVALUACION DEL INDICADOR

ADECUADO

DEPENDENCIA GENERAL:

B00 DIRECCIÓN GENERAL

DEPENDENCIA AUXILIAR:

302 Comunicación Social



ELABORO

VO. BO.

C. Adriana Torres Pavón

Lic. Berenice Ivonne Acosta Miraluentes

SISTEMA MUNICIPAL DIF DE NAUCALPAN

PBRm-08b FICHA TECNICA DE SEGUIMIENTO DE INDICADORES 2023 DE GESTIÓN O ESTRATEGICO

TIPO DE FICHA: OSFEM

PILAR DE DESARROLLO /EJE TRANSVERSAL:

II Eje transversal II: Gobierno Moderno, Capaz y Responsable

TEMA DE DESARROLLO:

Comunicación y diálogo con la ciudadanía como elemento clave de gobernabilidad .

PROGRAMA PRESUPUESTARIO:

01080301 Comunicación pública y fortalecimiento informativo

PROYECTO PRESUPUESTARIO:

010803010103 Difusión y comunicación institucional

OBJETIVO DEL PROGRAMA PRESUPUESTARIO:

Difundir los valores y principios de gobierno, promoviendo la cultura de la información transparente y responsable entre gobierno, medios y sectores sociales, con pleno respeto a la libertad de expresión y mantener informada a la sociedad sobre las acciones gubernamentales, convocando su participación en asuntos de interés público.

DEPENDENCIA GENERAL:

B00 DIRECCIÓN GENERAL

DEPENDENCIA AUXILIAR:

302 Comunicación Social

NOMBRE DEL INDICADOR:

Porcentaje de diseños gráficos, con objetivos específicos de difusión realizados.

FÓRMULA DEL CÁLCULO:

(Diseños gráficos realizados:Diseños gráficos programados) *100

INTERPRETACIÓN:

Realizar diseños para difundir las actividades y servicios del SMDIF

DIMENSIÓN QUE ATIENDE:

Eficiencia

DESCRIPCIÓN DEL FACTOR DE COMPARACIÓN:

10 carpetas con los diseños

AMBITO GEOGRAFICO:

Naucalpan

COBERTURA:

834,434 habitantes

LINEA BASE

10 carpetas

Numero: NA 2.4

FRECUENCIA DE MEDICIÓN: Trimestral

ESTRUCTURA DEL INDICADOR

COMPORTAMIENTO DE LAS VARIABLES DURANTE EL TRIMESTRE: Octubre-Diciembre

VARIABLE	UNIDAD DE MEDIDA	OPERACION	META ANUAL	AVANCE TRIMESTRAL		AVANCE ACUMULADO	
				Programado	%	Programado	%
Diseños gráficos realizados	Informe de diseño	Sumable	1,00	1,00	100,00	1,00	100,00
Diseños gráficos programados	Informe de diseño	Sumable	1,00	1,00	100,00	1,00	100,00

COMPORTAMIENTO DEL INDICADOR

DESCRIPCIÓN DE LA META ANUAL

META ANUAL	TRIMESTRE: Octubre-Diciembre			
	AVANCE TRIMESTRAL		AVANCE ACUMULADO	
	Programado	Alcanzado	Programado	Alcanzado
100.00	100.00	100.00	100.00	100.00
	EF%	SEMAFORO	EF%	SEMAFORO
	100.00	VERDE	100.00	VERDE

DESCRIPCIÓN DE RESULTADOS Y JUSTIFICACIÓN EN CASO DE VARIACIÓN SUPERIOR A ± 10 % RESPECTO A LO PROGRAMADO

Difusión de acciones , servicios y campañas a través de diseños gráficos

EVALUACION DEL INDICADOR


ADECUADO

DEPENDENCIA GENERAL:

B00 DIRECCIÓN GENERAL

DEPENDENCIA AUXILIAR:

302 Comunicación Social



[Signature]

ELABORÓ

C. Adriana Torres Payán

[Signature]

Lic. Berenice Ivonne Acosta Mirafuentes

SISTEMA MUNICIPAL DIF DE NAUCALPAN

PBrm-08b FICHA TECNICA DE SEGUIMIENTO DE INDICADORES 2023 DE GESTIÓN O ESTRATEGICO

TIPO DE FICHA: OSFEM

PILAR DE DESARROLLO / EJE TRANSVERSAL: III Eje transversal III: Tecnología y Coordinación para el Buen Gobierno
TEMA DE DESARROLLO: Municipio moderno en tecnologías de información y comunicaciones
PROGRAMA PRESUPUESTARIO: 01080501 Gobierno electrónico
PROYECTO PRESUPUESTARIO: 0108050103 Innovación gubernamental con tecnologías de información
OBJETIVO DEL PROGRAMA PRESUPUESTARIO: Engloba todas las actividades o servicios que las administraciones municipales otorgan a la población a través de tecnologías de información, mejorando la eficiencia y eficacia en los procesos facilitando la operación y distribución de información que se brinda a la población.
DEPENDENCIA GENERAL: B00 DIRECCIÓN GENERAL
DEPENDENCIA AUXILIAR: 302 Comunicación Social

ESTRUCTURA DEL INDICADOR

NOMBRE DEL INDICADOR: Tasa de variación en el número de TIC's adquiridas.
FÓRMULA DEL CÁLCULO: $(TIC's \text{ adquiridas en el año actual} / TIC's \text{ adquiridas el año anterior}) \times 100$
INTERPRETACIÓN: Número de TIC's adquiridas.
DIMENSIÓN QUE ATIENDE: Eficiencia
DESCRIPCIÓN DEL FACTOR DE COMPARACIÓN: TIC's adquiridas.
AMBITO GEOGRAFICO: Naucalpan
COBERTURA: 623 servidores públicos
LINEA BASE: 0
Numero: NF 1
FRECUENCIA DE MEDICIÓN: Anual

COMPORTAMIENTO DE LAS VARIABLES DURANTE EL TRIMESTRE: Octubre-Diciembre

VARIABLE	UNIDAD DE MEDIDA	OPERACION	META ANUAL		AVANCE TRIMESTRAL		AVANCE ACUMULADO		
			Programado	Alcanzado	Programado	Alcanzado	Programado	Alcanzado	
TIC's adquiridas en el año actual	TIC's	Promedio	1,00	1,00	100,00	1,00	100,00	1,00	100,00
TIC's adquiridas el año anterior	TIC's	Promedio	1,00	1,00	100,00	1,00	100,00	1,00	100,00

TIC's adquiridas
COMPORTAMIENTO DEL INDICADOR
DESCRIPCION DE LA META ANUAL


META ANUAL	TRIMESTRE: Octubre-Diciembre			
	AVANCE TRIMESTRAL		AVANCE ACUMULADO	
0,00	Programado	Alcanzado	Programado	Alcanzado
0,00	0,00	0,00	0,00	0,00
	EF%	SEMAFORO	EF%	SEMAFORO
	0,00	VERDE	0,00	VERDE

DESCRIPCIÓN DE RESULTADOS Y JUSTIFICACIÓN EN CASO DE VARIACIÓN SUPERIOR A ±10% RESPECTO A LO PROGRAMADO
A través de la adquisición de software, se crea la clave DIF, que identifica a cada uno de nuestros usuarios.

EVALUACION DEL INDICADOR

ADECUADO
DEPENDENCIA GENERAL: B00 DIRECCIÓN GENERAL
DEPENDENCIA AUXILIAR: 302 Comunicación Social



ELABORÓ


C. Adriana Juárez Pavón

VO BO


Lic. Berenice Ivonne Acosta Miraluentes

SISTEMA MUNICIPAL DIF DE NAUCALPAN

PHRM-08b FICHA TECNICA DE SEGUIMIENTO DE INDICADORES 2023 DE GESTIÓN O ESTRATEGICO

TIPO DE FICHA: OSFEM

PILAR DE DESARROLLO / EJE TRANSVERSAL: III Eje transversal III: Tecnología y Coordinación para el Buen Gobierno
TEMA DE DESARROLLO: Municipio moderno en tecnologías de información y comunicaciones
PROGRAMA PRESUPUESTARIO: 01080501 Gobierno electrónico
PROYECTO PRESUPUESTARIO: 01080501003 Innovación gubernamental con tecnologías de información
OBJETIVO DEL PROGRAMA PRESUPUESTARIO: Engloba todas las actividades o servicios que las administraciones municipales otorgan a la población a través de tecnologías de información, mejorando la eficiencia y eficacia en los procesos facilitando la operación y distribución de información que se brinda a la población.
DEPENDENCIA GENERAL: B00 DIRECCIÓN GENERAL
DEPENDENCIA AUXILIAR: 302 Comunicación Social

ESTRUCTURA DEL INDICADOR

NOMBRE DEL INDICADOR: Porcentaje de avance en la prestación de servicios a través de medios electrónicos.
FÓRMULA DEL CÁLCULO: (Total de trámites municipales en línea/Total de trámites municipales por subir a la web)*100
INTERPRETACIÓN: Implementación de procedimientos para la simplificación de trámites
DIMENSIÓN QUE ATIENDE: Eficiencia
DESCRIPCIÓN DEL FACTOR DE COMPARACIÓN: Procedimientos para la simplificación de trámites
AMBITO GEOGRAFICO: Naucalpan
COBERTURA: 834,434 habitantes
LINEA BASE: 0

FRECUENCIA DE MEDICIÓN: Anual

Numero: NP 1

COMPORTAMIENTO DE LAS VARIABLES DURANTE EL TRIMESTRE: Octubre-Diciembre

VARIABLE	UNIDAD DE MEDIDA	OPERACIÓN	META ANUAL		AVANCE TRIMESTRAL		AVANCE ACUMULADO	
			Programado	Alcanzado	Programado	%	Programado	%
Total de trámites municipales en línea	Trámite	Sumable	1.00	100.00	1.00	100.00	1.00	100.00
Total de trámites municipales por subir a la web	Trámite	Sumable	1.00	100.00	1.00	100.00	1.00	100.00

**COMPORTAMIENTO DEL INDICADOR
DESCRIPCIÓN DE LA META ANUAL**

META ANUAL	TRIMESTRE: Octubre-Diciembre			
	Programado	Alcanzado	Programado	Alcanzado
100.00	100.00	100.00	100.00	100.00

AVANCE TRIMESTRAL	AVANCE ACUMULADO		SEMAFORO
	Alcanzado	EF%	
Programado	100.00	100.00	VERDE

DESCRIPCIÓN DE RESULTADOS Y JUSTIFICACIÓN EN CASO DE VARIACIÓN SUPERIOR A ± 10 % RESPECTO A LO PROGRAMADO
A través de la mesa de atención integrada en la página web oficial se brinda atención de manera inmediata a nuestros usuarios

EVALUACIÓN DEL INDICADOR

ADECUADO
DEPENDENCIA GENERAL: B00 DIRECCIÓN GENERAL
DEPENDENCIA AUXILIAR: 302 Comunicación Social



ELABORÓ 
VO-BO 

C. Adriana Torres Tavón

Lic. Berenice Ivonne Acosta Mirafuentes



SISTEMA MUNICIPAL DIF DE NAUCAIPAN

PBrm-08b FICHA TECNICA DE SEGUIMIENTO DE INDICADORES 2023 DE GESTIÓN O ESTRATEGICO

TIPO DE FICHA: OSFEM

PILAR DE DESARROLLO / EJE TRANSVERSAL:

III Eje Transversal III: Tecnología y Coordinación para el Buen Gobierno

TEMA DE DESARROLLO:

Municipio moderno en tecnologías de información y comunicaciones

PROGRAMA PRESUPUESTARIO:

01080501 Gobierno electrónico

PROYECTO PRESUPUESTARIO:

01080501003 Innovación gubernamental con tecnologías de información

OBJETIVO DEL PROGRAMA PRESUPUESTARIO:

Engloba todas las actividades o servicios que las administraciones municipales otorgan a la población a través de tecnologías de información, mejorando la eficiencia y eficacia en los procesos facilitando la operación y distribución de información que se brinda a la población.

DEPENDENCIA GENERAL:

B00 DIRECCIÓN GENERAL

DEPENDENCIA AUXILIAR:

302 Comunicación Social

ESTRUCTURA DEL INDICADOR

NOMBRE DEL INDICADOR: Porcentaje de procedimientos simplificados enfocados a la prestación de servicios electrónicos.

FÓRMULA DEL CÁLCULO: (Total de procedimientos simplificados enfocados a la prestación de servicios electrónicos/Total de procedimientos identificados de prestación de servicios electrónicos)*100

INTERPRETACIÓN: Mide el total de procedimientos simplificados

DIMENSIÓN QUE ATIENDE: Eficiencia

DESCRIPCIÓN DEL FACTOR DE COMPARACIÓN: Procedimientos simplificados

AMBITO GEOGRAFICO: Nautcalpan

COBERTURA: 834.434 habitantes

LINEA BASE: 0

FRECUENCIA DE MEDICIÓN: Semestral

Numero: NC 1

COMPORTAMIENTO DE LAS VARIABLES DURANTE EL TRIMESTRE: Octubre-Diciembre

VARIABLE	UNIDAD DE MEDIDA	OPERACION	META ANUAL	AVANCE TRIMESTRAL		AVANCE ACUMULADO	
				Programado	%	Programado	%
Total de procedimientos simplificados enfocados a la prestación de servicios electrónicos	Procedimiento	Sumable	1.00	1.00	100.00	1.00	100.00
Total de procedimientos identificados de prestación de servicios electrónicos.	Procedimiento	Sumable	1.00	1.00	100.00	1.00	100.00

Mide el total de procedimientos simplificados

COMPORTAMIENTO DEL INDICADOR

DESCRIPCION DE LA META ANUAL

META ANUAL	AVANCE TRIMESTRAL		AVANCE ACUMULADO		SEMAFORO
	Programado	Alcanzado	Programado	Alcanzado	
100.00	100.00	100.00	100.00	100.00	VERDE

DESCRIPCION DE RESULTADOS Y JUSTIFICACION EN CASO DE VARIACION SUPERIOR A 10 % RESPECTO A LO PROGRAMADO

A través de la mesa de atención integrada el la página web oficial se brinda atención de manera inmediata a nuestros usuarios

EVALUACION DEL INDICADOR

ADECUADO

DEPENDENCIA GENERAL:

B00 DIRECCIÓN GENERAL

DEPENDENCIA AUXILIAR:

302 Comunicación Social



ELABORO

VO: BO

C. Adriana Juárez Pavón

Lic. Berenice Ivonne Acosta Mirafuentes

SISTEMA MUNICIPAL DIF DE NAUCALPAN

PDRm-08b FICHA TECNICA DE SEGUIMIENTO DE INDICADORES 2023 DE GESTIÓN O ESTRATEGICO

TIPO DE FICHA: OSFEM

PILAR DE DESARROLLO / EJE TRANSVERSAL: III Eje transversal III: Tecnología y Coordinación para el Buen Gobierno

TEMA DE DESARROLLO: Municipio moderno en tecnologías de información y comunicaciones

PROGRAMA PRESUPUESTARIO: 01080501 Gobierno electrónico

PROYECTO PRESUPUESTARIO: 0108050103 Innovación gubernamental con tecnologías de información

OBJETIVO DEL PROGRAMA PRESUPUESTARIO: Engloba todas las actividades o servicios que las administraciones municipales otorgan a la población a través de tecnologías de información, mejorando la eficiencia y eficacia en los procesos facilitando la operación y distribución de información que se brinda a la población.

DEPENDENCIA GENERAL: B00 DIRECCIÓN GENERAL

DEPENDENCIA AUXILIAR: 302 Comunicación Social

ESTRUCTURA DEL INDICADOR

NOMBRE DEL INDICADOR: Porcentaje de cursos de capacitación sobre e-gobierno impartidos.

FÓRMULA DEL CÁLCULO: (Cursos impartidos/Cursos programados)*100

INTERPRETACIÓN: Cursos de capacitación sobre e-gobierno impartidos.

DIMENSIÓN QUE ATIENDE: Eficiencia

DESCRIPCIÓN DEL FACTOR DE COMPARACIÓN: Cursos de capacitación sobre e-gobierno

AMBITO GEOGRAFICO: Naucalpan

COBERTURA: 20 servidores públicos

LÍNEA BASE: 0

Numero: NC 3

FRECUENCIA DE MEDICIÓN: Trimestral

COMPORTAMIENTO DE LAS VARIABLES DURANTE EL TRIMESTRE: Octubre-Diciembre

VARIABLE	UNIDAD DE MEDIDA	OPERACION	META ANUAL	AVANCE TRIMESTRAL		AVANCE ACUMULADO	
				Programado	%	Programado	%
Cursos impartidos	Curso	Sumable	1,00	1,00	100,00	1,00	100,00
Cursos programados	Curso	Sumable	1,00	1,00	100,00	1,00	100,00

COMPORTAMIENTO DEL INDICADOR

DESCRIPCIÓN DE LA META ANUAL

META ANUAL	TRIMESTRE: Octubre-Diciembre			
	AVANCE TRIMESTRAL		AVANCE ACUMULADO	
Programado	Alcanzado	Programado	Alcanzado	SEMAFORO
100,00	100,00	100,00	100,00	VERDE
				EF%
				100,00
				VERDE

DESCRIPCIÓN DE RESULTADOS Y JUSTIFICACIÓN EN CASO DE VARIACIÓN SUPERIOR A ± 10 % RESPECTO A LO PROGRAMADO
Se impartió curso para la implementación de la clave única de usuario (clave DIF)

EVALUACION DEL INDICADOR

ADECUADO
DEPENDENCIA GENERAL: B00 DIRECCIÓN GENERAL
DEPENDENCIA AUXILIAR: 302 Comunicación Social



ELABORÓ

[Signature]

VO. BO.

[Signature]

C. Adriana Torres Pavón

Lic. Berenice Ivonne Acosta Mirafuentes

SISTEMA MUNICIPAL DIF DE NAUCALPAN

Pbrm-08b FICHA TECNICA DE SEGUIMIENTO DE INDICADORES 2023 DE GESTIÓN O ESTRATEGICO

TIPO DE FICHA: OSFEM

PILAR DE DESARROLLO / EJE TRANSVERSAL: III Eje transversal III: Tecnología y Coordinación para el Buen Gobierno

TEMA DE DESARROLLO: Municipio moderno en tecnologías de información y comunicaciones

PROGRAMA PRESUPUESTARIO: 01080501 Gobierno electrónico

PROYECTO PRESUPUESTARIO: 0108050103 Innovación gubernamental con tecnologías de información

OBJETIVO DEL PROGRAMA PRESUPUESTARIO: Engloba todas las actividades o servicios que las administraciones municipales otorgan a la población a través de tecnologías de información, mejorando la eficiencia y eficacia en los procesos facilitando la operación y distribución de información que se brinda a la población.

DEPENDENCIA GENERAL: B00 DIRECCIÓN GENERAL

DEPENDENCIA AUXILIAR: 302 Comunicación Social

ESTRUCTURA DEL INDICADOR

NOMBRE DEL INDICADOR: Porcentaje de cumplimiento en los mantenimientos realizados a las TIC's.

FÓRMULA DEL CÁLCULO: (Mantenimientos realizados a las TIC'S/Total de mantenimientos a las TIC's programados) *100

INTERPRETACIÓN: Mide la frecuencia de los mantenimientos realizados

DIMENSIÓN QUE ATIENDE: Eficiencia

DESCRIPCIÓN DEL FACTOR DE COMPARACIÓN: Mantenimientos

AMBITO GEOGRAFICO: Naucalpan

COBERTURA: 623 aserríoneras públicas

LINEA BASE: 0

Numero: NC 4

FRECUENCIA DE MEDICIÓN: Trimestral

COMPORTAMIENTO DE LAS VARIABLES DURANTE EL TRIMESTRE: Octubre-Diciembre

VARIABLE	UNIDAD DE MEDIDA	OPERACION	META ANUAL		AVANCE TRIMESTRAL		AVANCE ACUMULADO	
			Programado	Alcanzado	%	Alcanzado	%	Alcanzado
Mantenimientos realizados a las TIC's	Mantenimiento	Sumable	2.00	2.00	1.00	50.00	1.00	100.00
Total de mantenimientos a las TIC's programadas	Mantenimiento	Sumable	2.00	2.00	1.00	50.00	1.00	100.00

COMPORTAMIENTO DEL INDICADOR

DESCRIPCION DE LA META ANUAL

META ANUAL	TRIMESTRE: Octubre-Diciembre				AVANCE ACUMULADO	
	Programado	Alcanzado	SEMAFORO	EF%	Alcanzado	SEMAFORO
100.00	100.00	100.00	VERDE	100.00	100.00	VERDE

DESCRIPCIÓN DE RESULTADOS Y JUSTIFICACIÓN EN CASO DE VARIACIÓN SUPERIOR A ± 10 % RESPECTO A LO PROGRAMADO
Se da cumplimiento al programa anual de mantenimiento de bienes informáticos

EVALUACION DEL INDICADOR

ADECUADO
DEPENDENCIA GENERAL: B00 DIRECCIÓN GENERAL
DEPENDENCIA AUXILIAR: 302 Comunicación Social



ELABORÓ
C. Adriana Torres Pavón

VO. BO.

Lic. Berenice Ivonne Acosta Mirafuentes

SISTEMA MUNICIPAL DIF DE NAUCALPAN

PBRm-08b FICHA TECNICA DE SEGUIMIENTO DE INDICADORES 2023 DE GESTIÓN O ESTRATEGICO

TIPO DE FICHA: OSFEM

III Eje transversal III: Tecnología y Coordinación para el Buen Gobierno

Municipio moderno en tecnologías de información y comunicaciones

01080501 Gobierno electrónico

0108050103 Innovación gubernamental con tecnologías de información

Engloba todas las actividades o servicios que las administraciones municipales otorgan a la población a través de tecnologías de información, mejorando la eficiencia y eficacia en los procesos facilitando la operación y distribución de información que se brinda a la población.

B00 DIRECCIÓN GENERAL

302 Comunicación Social

ESTRUCTURA DEL INDICADOR

Nombre del indicador: Porcentaje trámites incorporados al programa de e-gobierno.

Fórmula del cálculo: (Trámites incorporados al programa de e-gobierno/Total de trámites seleccionados para el programa e-gobierno)*100

Interpretación: Trámites incorporados al programa de e-gobierno.

Dimensión que atiende: Eficiencia

Descripción del factor de comparación: Trámites incorporados al programa de e-gobierno

Ámbito geográfico: Naucalpan

Cobertura: 834,434 habitantes

Línea base: 0

Número: NA 1.1

Frecuencia de medición: Mensual

COMPORTAMIENTO DE LAS VARIABLES DURANTE EL TRIMESTRE: Octubre-Diciembre

Variable	Unidad de medida	Operación	Meta anual	Avance Trimestral		Avance Acumulado	
				Programado	%	Programado	%
Trámites incorporados al programa de e-gobierno	Trámite	Sumable	1.00	1.00	100.00	1.00	100.00
Total de trámites seleccionados para el programa e-gobierno	Trámite	Sumable	1.00	1.00	100.00	1.00	100.00

COMPORTAMIENTO DEL INDICADOR

DESCRIPCIÓN DE LA META ANUAL

Meta Anual	Trimestre: Octubre-Diciembre		Avance Trimestral		Avance Acumulado	
	Programado	Alcanzado	Programado	Alcanzado	EF%	Semáforo
100.00	100.00	100.00	100.00	100.00	100.00	VERDE

DESCRIPCIÓN DE RESULTADOS Y JUSTIFICACIÓN EN CASO DE VARIACIÓN SUPERIOR A ± 10 % RESPECTO A LO PROGRAMADO

Se implementa la clave única (clave DIF) para la identificación de nuestros usuarios

EVALUACIÓN DEL INDICADOR

Adecuado

Dependencia General: B00 DIRECCIÓN GENERAL

Dependencia Auxiliar: 302 Comunicación Social



ELABORÓ:

VO. BO.

C. Adriana Torres Pavón

Lic. Berenice Ivonne Acosta Mirafuentes

SISTEMA MUNICIPAL DIF DE NAUCALPAN

P8m-08b FICHA TECNICA DE SEGUIMIENTO DE INDICADORES 2023 DE GESTIÓN O ESTRATEGICO

TIPO DE FICHA: OSFEM

PILAR DE DESARROLLO / EJE TRANSVERSAL: III Eje transversal III: Tecnología y Coordinación para el Buen Gobierno
TEMA DE DESARROLLO: Municipio mediano en tecnologías de información y comunicaciones
PROGRAMA PRESUPUESTARIO: 01080501 Gobierno electrónico
PROYECTO PRESUPUESTARIO: 0108050103 Innovación gubernamental con tecnologías de información
OBJETIVO DEL PROGRAMA PRESUPUESTARIO: Engloba todas las actividades o servicios que las administraciones municipales otorgan a la población a través de tecnologías de información, mejorando la eficiencia y eficacia en los procesos facilitando la operación y distribución de información que se brinda a la población.

DEPENDENCIA GENERAL: B00 DIRECCIÓN GENERAL
DEPENDENCIA AUXILIAR: 302 Comunicación Social

NOMBRE DEL INDICADOR: Porcentaje en el cumplimiento del Programa de capacitación
FÓRMULA DEL CÁLCULO: (Cursos impartidos/Cursos programados)*100
INTERPRETACIÓN: Cursos de capacitación para servidores públicos
DIMENSIÓN QUE ATIENDE: Eficiencia
DESCRIPCIÓN DEL FACTOR DE COMPARACIÓN: Cursos de capacitación para servidores públicos
AMBITO GEOGRAFICO: Naucalpan
COBERTURA: 20 servidores públicos
LINEA BASE: 0

Numero: NA 3.1

COMPORTAMIENTO DE LAS VARIABLES DURANTE EL TRIMESTRE: Octubre-Diciembre

VARIABLE	UNIDAD DE MEDIDA	OPERACION	META ANUAL	AVANCE TRIMESTRAL		AVANCE ACUMULADO	
				Programado	%	Programado	%
Cursos impartidos	Cursos	Sumable	1,00	1,00	100,00	1,00	100,00
Cursos programados	Cursos	Sumable	1,00	1,00	100,00	1,00	100,00

COMPORTAMIENTO DEL INDICADOR
DESCRIPCIÓN DE LA META ANUAL

META ANUAL	AVANCE TRIMESTRAL		AVANCE ACUMULADO		SEMAFORO
	Programado	Alcanzado	Programado	Alcanzado	
100,00	100,00	100,00	100,00	100,00	VERDE

DESCRIPCIÓN DE RESULTADOS Y JUSTIFICACIÓN EN CASO DE VARIACIÓN SUPERIOR A ± 10 % RESPECTO A LO PROGRAMADO
 Se impartió curso de capacitación para la implementación de la clave única (clave DIF)

EVALUACION DEL INDICADOR

ADECUADO
DEPENDENCIA GENERAL: B00 DIRECCIÓN GENERAL
DEPENDENCIA AUXILIAR: 302 Comunicación Social



ELABORÓ
 C. Adrián Torres Pavón

VO. BO.
 Lic. Berenice Ivonne Acosta Miraluentes

SISTEMA MUNICIPAL DIF DE NAUCALPAN

TIPO DE FICHA: OSFEM

PILAR DE DESARROLLO / EJE TRANSVERSAL: III Eje transversal III: Tecnología y Coordinación para el Buen Gobierno
TEMA DE DESARROLLO: Municipio moderno en tecnologías de información y comunicaciones
PROGRAMA PRESUPUESTARIO: 01080501 Gobierno electrónico
PROYECTO PRESUPUESTARIO: 0108050103 Innovación gubernamental con tecnologías de información

OBJETIVO DEL PROGRAMA PRESUPUESTARIO: Engloba todas las actividades o servicios que las administraciones municipales abogan a la población a través de tecnologías de información, mejorando la eficiencia y eficacia en los procesos facilitando la operación y distribución de información que se brinda a la población.
DEPENDENCIA GENERAL: B00 DIRECCIÓN GENERAL
DEPENDENCIA AUXILIAR: 302 Comunicación Social

NOMBRE DEL INDICADOR: Porcentaje de Servidores capacitados.
FÓRMULA DEL CÁLCULO: (Servidores públicos capacitados/Servidores públicos programados para ser capacitados)*100
INTERPRETACIÓN: Servidores capacitados en e-gobierno
DIMENSIÓN QUE ATIENDE: Eficiencia
DESCRIPCIÓN DEL FACTOR DE COMPARACIÓN: Servidores capacitados en e-gobierno
AMBITO GEOGRAFICO: Naucalpan
COBERTURA: 20 servidores públicos
LÍNEA BASE: 0

ESTRUCTURA DEL INDICADOR:
COMPORTAMIENTO DEL INDICADOR: Mensual
FRECUENCIA DE MEDICIÓN: Mensual

COMPORTAMIENTO DE LAS VARIABLES DURANTE EL TRIMESTRE: Octubre-Diciembre

VARIABLE	UNIDAD DE MEDIDA	OPERACIÓN	META ANUAL		AVANCE TRIMESTRAL		AVANCE ACUMULADO	
			Programado	Alcanzado	Programado	Alcanzado	Programado	Alcanzado
Servidores públicos capacitados	Servidor público	Sumable	20.00	20.00	20.00	100.00	20.00	100.00
Servidores públicos programados para ser capacitados	Servidor público	Sumable	20.00	20.00	20.00	100.00	20.00	100.00

COMPORTAMIENTO DEL INDICADOR
DESCRIPCIÓN DE LA META ANUAL


TRIMESTRE: Octubre-Diciembre					
META ANUAL	AVANCE TRIMESTRAL			AVANCE ACUMULADO	
	Programado	Alcanzado	EF%	Programado	Alcanzado
100.00	100.00	100.00	100.00	100.00	100.00

DESCRIPCIÓN DE RESULTADOS Y JUSTIFICACIÓN EN CASO DE VARIACIÓN SUPERIORA ± 10% RESPECTO A LO PROGRAMADO
 Se capacitaron a servidores públicos para el manejo de software de la clave DIF

SEMAFORO
 VERDE 100.00 EF% 100.00
SEMAFORO
 Alcanzado 100.00 EF% 100.00
SEMAFORO
 VERDE 100.00

DECLARADO
DEPENDENCIA GENERAL: B00 DIRECCIÓN GENERAL
DEPENDENCIA AUXILIAR: 302 Comunicación Social

EVALUACIÓN DEL INDICADOR



ELABORO
 C. Adriana Torres Pavón

YO. BO.
 Lic. Berenice Ivonne Acosta Mirafuentes

SISTEMA MUNICIPAL DIF DE NAUCALPAN

PDRm-08b FICHA TECNICA DE SEGUIMIENTO DE INDICADORES 2023 DE GESTIÓN O ESTRATEGICO

TIPO DE FICHA: OSFEM

PILAR DE DESARROLLO / EJE TRANSVERSAL: III Eje transversal III: Tecnología y Coordinación para el Buen Gobierno
TEMA DE DESARROLLO: Municipio moderno en tecnologías de información y comunicaciones
PROGRAMA PRESUPUESTARIO: 01080501 Gobierno electrónico
PROYECTO PRESUPUESTARIO: 0108050103 Innovación gubernamental con tecnologías de información
OBJETIVO DEL PROGRAMA PRESUPUESTARIO: Engloba todas las actividades o servicios que las administraciones municipales otorgan a la población a través de tecnologías de información, mejorando la eficiencia y eficacia en los procesos facilitando la operación y distribución de información que se brinda a la población.
DEPENDENCIA GENERAL: B00 DIRECCIÓN GENERAL
DEPENDENCIA AUXILIAR: 302 Comunicación Social

NOMBRE DEL INDICADOR: Porcentaje de reportes de incidencias de TIC's atendidos.
FÓRMULA DEL CÁLCULO: (Reportes de incidencias de TIC's atendidos/ Total de reportes presentados)*100
INTERPRETACIÓN: Cumplimiento en el mantenimiento
DIMENSIÓN QUE ATIENDE: Eficiencia
DESCRIPCIÓN DEL FACTOR DE COMPARACIÓN: Mantenimiento
AMBITO GEOGRAFICO: Naucalpan
COBERTURA: 623 servidores públicos
LINEA BASE: 0

Numero: NA 4.1

COMPORTAMIENTO DE LAS VARIABLES DURANTE EL TRIMESTRE: Octubre-Diciembre

VARIABLE	UNIDAD DE MEDIDA	OPERACION	META ANUAL	AVANCE TRIMESTRAL		AVANCE ACUMULADO	
				Programado	%	Programado	%
Reportes de incidencias de TIC's atendidos	Reporte	Sumable	2.00	1.00	50.00	1.00	100.00
Total de reportes presentados	Reporte	Sumable	2.00	1.00	50.00	1.00	100.00

Reportes de incidencias de TIC's
COMPORTAMIENTO DEL INDICADOR
DESCRIPCIÓN DE LA META ANUAL

META ANUAL	AVANCE TRIMESTRAL		AVANCE ACUMULADO	
	Programado	Alcanzado	Programado	Alcanzado
100.00	100.00	100.00	100.00	100.00

DESCRIPCIÓN DE RESULTADOS Y JUSTIFICACIÓN EN CASO DE VARIACIÓN SUPERIORA ±10 % RESPECTO A LO PROGRAMADO
 Se dió soporte técnico a los reportes recibidos de incidencias en fallas técnicas de bienes informáticos

ELABORO
EVALUACION DEL INDICADOR
 SEMAFORO VERDE EF% 100.00
 SEMAFORO VERDE EF% 100.00

ADCUADO
DEPENDENCIA GENERAL: B00 DIRECCIÓN GENERAL
DEPENDENCIA AUXILIAR: 302 Comunicación Social

ELABORO
EVALUACION DEL INDICADOR
 SEMAFORO VERDE EF% 100.00
 SEMAFORO VERDE EF% 100.00



SISTEMA MUNICIPAL DIF DE NAUCALPAN

PbRm-085 FICHA TECNICA DE SEGUIMIENTO DE INDICADORES 2023 DE GESTIÓN O ESTRATEGICO

PILAR DE DESARROLLO / EJE TRANSVERSAL: II Eje transversal II: Gobierno Mediano, Capaz y Responsable

TIPO DE FICHA: OSFEM

TEMA DE DESARROLLO: Gestión para Resultados y evaluación del desempeño

PROGRAMA PRESUPUESTARIO: 01050205 Planeación y presupuesto basado en resultados

PROYECTO PRESUPUESTARIO: 010502050107 Planeación y evaluación para el desarrollo municipal

Objetivo: Incluir las acciones y procedimientos necesarios para desarrollar y fortalecer las fases para la planeación, programación, presupuestación, seguimiento y evaluación programático - presupuestal, considerando las fases del registro contable - presupuestal y el correspondiente proceso de rendición de cuentas, adicionalmente, incluye los procedimientos de planeación y evaluación de los planes de desarrollo

OBJETIVO DEL PROGRAMA PRESUPUESTARIO: B00 DIRECCIÓN GENERAL

DEPENDENCIA GENERAL: 304 Planeación

DEPENDENCIA AUXILIAR:

ESTRUCTURA DEL INDICADOR

NOMBRE DEL INDICADOR: Porcentaje de cumplimiento en la ejecución del Plan de Desarrollo Municipal (Objetivos, Estrategias y Líneas de acción contenidas en el PDM cumplidas / Total de Objetivos, Estrategias y Líneas de acción contenidas en el PDM) *100

FRECUENCIA DE MEDICIÓN: Anual

DESCRIPCIÓN DEL FACTOR DE COMPARACIÓN: Eficiencia

AMBITO GEOGRAFICO: Naucalpan

COBERTURA: 834,434 habitantes

LÍNEA BASE: 9

Número: NF 1

COMPORTAMIENTO DE LAS VARIABLES DURANTE EL TRIMESTRE: Octubre-Diciembre

Table with columns: VARIABLE, UNIDAD DE MEDIDA, OPERACION, META ANUAL, AVANCE TRIMESTRAL, AVANCE ACUMULADO. Rows include: Objetivos, Estrategias y Líneas de acción contenidas en el PDM cumplidas; Total de Objetivos, Estrategias y Líneas de acción contenidas en el PDM.

COMPORTAMIENTO DEL INDICADOR

DESCRIPCIÓN DE LA META ANUAL

Table showing performance metrics for the year and trimester. Columns include: META ANUAL, OPERACION, UNIDAD DE MEDIDA, AVANCE TRIMESTRAL, AVANCE ACUMULADO, SEMAFORO.

DESCRIPCIÓN DE RESULTADOS Y JUSTIFICACIÓN EN CASO DE VARIACIÓN SUPERIOR A ±10 % RESPECTO A LO PROGRAMADO

Se cumple con la implementación de las 9 líneas de acción del Pilar 1 Social de acuerdo al PDM, que corresponden al SMDIF

ADECUADO

DEPENDENCIA GENERAL: B00 DIRECCIÓN GENERAL

DEPENDENCIA AUXILIAR: 304 Planeación



Handwritten signature and name: Elsa Alvarado Velasco

VO. BO.

Handwritten signature and name: María Fernanda Valdés Figueroa





SISTEMA MUNICIPAL DIF DE NAUCALPAN

P8m-08b FICHA TECNICA DE SEGUIMIENTO DE INDICADORES 2023 DE GESTIÓN O ESTRATEGICO

TIPO DE FICHA: OSFEM

PILAR DE DESARROLLO / EJE TRANSVERSAL:

II Eje transversal (I: Gobierno Moderno, Capaz y Responsable

TEMA DE DESARROLLO:

Gestión para Resultados y evaluación del desempeño

PROGRAMA PRESUPUESTARIO:

01050205 Planeación y presupuesto basado en resultados

PROYECTO PRESUPUESTARIO:

010502050107 Planeación y evaluación para el desarrollo municipal

OBJETIVO DEL PROGRAMA PRESUPUESTARIO:

Incluye las acciones y procedimientos necesarios para desarrollar y fortalecer las fases para la planeación, programación, presupuestación, seguimiento y evaluación programático - presupuestal, considerando las fases del registro contable - presupuestal y el correspondiente proceso de rendición de cuentas, adicionalmente, incluye los procedimientos de planeación y evaluación de los planes de desarrollo

DEPENDENCIA GENERAL:

800 DIRECCIÓN GENERAL

DEPENDENCIA AUXILIAR:

304 Planeación

ESTRUCTURA DEL INDICADOR

NOMBRE DEL INDICADOR: Porcentaje de cumplimiento de obras y acciones del Plan de Desarrollo Municipal.

FÓRMULA DEL CÁLCULO: (Obras y acciones contenidas en el PDM cumplidas/Total de Obras y acciones contenidas en el PDM) *100

INTERPRETACIÓN:

Acciones cumplidas por el SMDIF

DIMENSIÓN QUE ATIENDE:

Eficiencia

DESCRIPCIÓN DEL FACTOR DE COMPARACIÓN:

Objetivos que el SMDIF realiza con las líneas de acción

AMBITO GEOGRAFICO:

Naucalpan

COBERTURA:

834,434 habitantes

LINEA BASE

9

FRECUENCIA DE MEDICIÓN: Anual

Número: NP 1

COMPORTAMIENTO DE LAS VARIABLES DURANTE EL TRIMESTRE: Octubre-Diciembre

VARIABLE	UNIDAD DE MEDIDA	OPERACION	META ANUAL		AVANCE TRIMESTRAL		AVANCE ACUMULADO					
			Objetivo	Sumable	Programado	%	Alcanzado	%	Programado	%	Alcanzado	%
Obras y acciones contenidas en el PDM cumplidas	Objetivo	Sumable	9.00		9.00	100.00	9.00	100.00	9.00	100.00	9.00	100.00
Total de Obras y acciones contenidas en el PDM	Objetivo	Sumable	45.00		45.00	100.00	45.00	100.00	45.00	100.00	45.00	100.00

COMPORTAMIENTO DEL INDICADOR

DESCRIPCIÓN DE LA META ANUAL

Cumplimiento de Líneas de acción del PDM por el SMDIF

META ANUAL	TRIMESTRE: Octubre-Diciembre				AVANCE ACUMULADO	
	Programado	Alcanzado	SEMAFORO	EF%	Programado	Alcanzado
20.00	20.00	20.00	VERDE	100.00	20.00	20.00

DESCRIPCIÓN DE RESULTADOS Y JUSTIFICACIÓN EN CASO DE VARIACIÓN SUPERIOR A ± 10 % RESPECTO A LO PROGRAMADO

Se cumple con las acciones que corresponden al SMDIF del Pilar Social del PDM

EVALUACIÓN DEL INDICADOR

ADECUADO

DEPENDENCIA GENERAL:

800 DIRECCIÓN GENERAL

DEPENDENCIA AUXILIAR:

304 Planeación



Handwritten signature and name of the official

VO. BO.

Handwritten signature of the official

Lic. Elsa Alvarado Velasco

Dña. María Fernanda Valdés Figueroa

PhRm-08b FICHA TECNICA DE SEGUIMIENTO DE INDICADORES 2023 DE GESTIÓN O ESTRATEGICO

SISTEMA MUNICIPAL DIF DE NAUCALPAN

TIPO DE FICHA: OSFEM

PILAR DE DESARROLLO / EJE TRANSVERSAL:

II Eje transversal II: Gobierno Moderno, Capaz y Responsable

TEMA DE DESARROLLO:

Gestión para Resultados y evaluación del desempeño

PROGRAMA PRESUPUESTARIO:
PROYECTO PRESUPUESTARIO:

01050205 Planeación y presupuesto basado en resultados

OBJETIVO DEL PROGRAMA PRESUPUESTARIO:

010502050107 Planeación y evaluación para el desarrollo municipal

Incluye las acciones y procedimientos necesarios para desarrollar y fortalecer las fases para la planeación, programación, presupuestación, seguimiento y evaluación programático - presupuestal, considerando las fases del registro contable - presupuestal y el correspondiente proceso de rendición de cuentas, adicionalmente, incluye los procedimientos de planeación y evaluación de los planes de desaar

DEPENDENCIA GENERAL:

B00 DIRECCIÓN GENERAL

DEPENDENCIA AUXILIAR:

304 Planeación

NOMBRE DEL INDICADOR:

ESTRUCTURA DEL INDICADOR

FÓRMULA DEL CÁLCULO:

Porcentaje de matrices de indicadores de resultados bajo la MML adoptadas.

INTERPRETACIÓN:

(Matrices de indicadores por resultados adoptadas por el municipio/Matrices de indicadores por resultados aprobadas)*100

DIMENSIÓN QUE ATIENDE:

EFiciencia

DESCRIPCIÓN DEL FACTOR DE COMPARACIÓN:

MIR utilizadas por el SMDIF

AMBITO GEOGRAFICO:

Naucalpan

COBERTURA:

834.434 habitantes

LINEA BASE

23

Numero: NC 1

Anual

FRECUENCIA DE MEDICIÓN:

COMPORTAMIENTO DE LAS VARIABLES DURANTE EL TRIMESTRE: Octubre-Diciembre

VARIABLE	UNIDAD DE MEDIDA	OPERACION	META ANUAL	AVANCE TRIMESTRAL		AVANCE ACUMULADO	
				Programado	%	Programado	%
Matrices de indicadores por resultados adoptadas por el municipio	Matriz	Sumable	23.00	23.00	100.00	23.00	100.00
Matrices de indicadores por resultados aprobadas	Matriz	Sumable	23.00	23.00	100.00	23.00	100.00

MIR que el SMDIF utiliza

COMPORTAMIENTO DEL INDICADOR

DESCRIPCIÓN DE LA META ANUAL

META ANUAL	TRIMESTRE: Octubre-Diciembre				AVANCE ACUMULADO		SEMAFORO
	AVANCE TRIMESTRAL		AVANCE ACUMULADO		EF%	VERDE	
	Programado	Alcanzado	Programado	Alcanzado			
100.00	100.00	100.00	100.00	100.00	100.00	100.00	VERDE

DESCRIPCIÓN DE RESULTADOS Y JUSTIFICACIÓN EN CASO DE VARIACIÓN SUPERIOR A ± 10 % RESPECTO A LO PROGRAMADO

Se implementan 23 MIR tipo de acuerdo con las necesidades del SMDIF

EVALUACION DEL INDICADOR

ADECUADO

DEPENDENCIA GENERAL:

600 DIRECCIÓN GENERAL

DEPENDENCIA AUXILIAR:

304 Planeación



Elisa Alvarado Velasco
ELABORADO

Mirra Fernanda Valdés Figueroa
VÓ. BO.

Lc. Elisa Alvarado Velasco

Dra. Mirra Fernanda Valdés Figueroa





SISTEMA MUNICIPAL DIF DE NAUCALPAN

PbRm-08b FICHA TECNICA DE SEGUIMIENTO DE INDICADORES 2023 DE GESTIÓN O ESTRATEGICO

TIPO DE FICHA: OSFEM

PILAR DE DESARROLLO / EJE TRANSVERSAL:

II Eje transversal II: Gobierno Moderno, Capaz y Responsable

TEMA DE DESARROLLO:

Gestión para Resultados y evaluación del desempeño

PROGRAMA PRESUPUESTARIO:

01050205 Planeación y presupuesto basado en resultados

PROYECTO PRESUPUESTARIO:

010502050107 Planeación y evaluación para el desarrollo municipal

OBJETIVO DEL PROGRAMA PRESUPUESTARIO:

Incluye las acciones y procedimientos necesarios para desarrollar y fortalecer las fases para la planeación, programación, presupuestación, seguimiento y evaluación programático - presupuestal, considerando las fases del registro contable - presupuestal y el correspondiente proceso de rendición de cuentas, adicionalmente, incluye los procedimientos de planeación y evaluación de los planes de dasar

DEPENDENCIA GENERAL:

800 DIRECCIÓN GENERAL

DEPENDENCIA AUXILIAR:

304 Planeación

NOMBRE DEL INDICADOR:

ESTRUCTURA DEL INDICADOR

FÓRMULA DEL CÁLCULO:

Porcentaje de asesorías brindadas en materia del Sistema de Evaluación del Desempeño Municipal.

INTERPRETACIÓN:

(Total de asesorías brindadas en materia del SED / Total de asesorías solicitadas en materia del SED) *100

DIMENSIÓN QUE ATIENDE:

Asesoría brindada a las dependencias para el Sistema de Evaluación del desempeño

DESCRIPCIÓN DEL FACTOR DE COMPARACIÓN:

Eficiencia

AMBITO GEOGRAFICO:

Asesoría brindada a las dependencias

COBERTURA:

Naucalpan

LINEA BASE

30 servidores públicos

Numero:

NC 2

FRECUENCIA DE MEDICIÓN:

Trimestral

COMPORTAMIENTO DE LAS VARIABLES DURANTE EL TRIMESTRE: Octubre-Diciembre

VARIABLE	UNIDAD DE MEDIDA	OPERACION	META ANUAL		AVANCE TRIMESTRAL		AVANCE ACUMULADO	
			Programado	%	Alcanzado	%	Programado	%
Total de asesorías brindadas en materia del SED	Asesoría	Sumable	48.00	100.00	12.00	25.00	12.00	100.00
Total de asesorías solicitadas en materia del SED	Asesoría	Sumable	48.00	100.00	12.00	25.00	12.00	100.00

COMPORTAMIENTO DEL INDICADOR

DESCRIPCIÓN DE LA META ANUAL

META ANUAL	TRIMESTRE: Octubre-Diciembre			
	AVANCE TRIMESTRAL		AVANCE ACUMULADO	
Programado	Alcanzado	Programado	Alcanzado	SEMAFORO
100.00	100.00	100.00	100.00	VERDE

DESCRIPCIÓN DE RESULTADOS Y JUSTIFICACIÓN EN CASO DE VARIACIÓN SUPERIOR A ± 10 % RESPECTO A LO PROGRAMADO

Se proporcionan las asesorías a las áreas

EVALUACION DEL INDICADOR

ADECUADO

DEPENDENCIA GENERAL:

800 DIRECCIÓN GENERAL

DEPENDENCIA AUXILIAR:

304 Planeación



VO.-BO. *[Signature]*

Dra. María Femanidís Valdés Figueroa

Lic. Elisa Alvarado Velasco

SISTEMA MUNICIPAL DIF DE NAUCALPAN

PILAR DE DESARROLLO / EJE TRANSVERSAL:

II Eje transversal II: Gobierno Moderno, Capaz y Responsable

TIPO DE FICHA: OSFEM

TEMA DE DESARROLLO:

Gestión para Resultados y evaluación del desempeño

PROGRAMA PRESUPUESTARIO:

01050205 Planeación y presupuesto basado en resultados

PROYECTO PRESUPUESTARIO:

010502050107 Planeación y evaluación para el desarrollo municipal

OBJETIVO DEL PROGRAMA PRESUPUESTARIO:

Incluye las acciones y procedimientos necesarios para desarrollar y fortalecer las fases para la planeación, programación, presupuestación, seguimiento y evaluación programático - presupuestal, considerando las fases del registro contable - presupuestal y el correspondiente proceso de rendición de cuentas, adicionalmente, incluye los procedimientos de planeación y evaluación de los planes de desar

DEPENDENCIA GENERAL:

B00 DIRECCIÓN GENERAL

DEPENDENCIA AUXILIAR:

304 Planeación

ESTRUCTURA DEL INDICADOR

NOMBRE DEL INDICADOR: Porcentaje de cumplimiento en la elaboración y publicación del PAE.

FÓRMULA DEL CÁLCULO: (Elaboración y publicación del PAE / Documento programado a elaborar y publicar) *100

INTERPRETACIÓN:

Elaboración y publicación del Programa Anual de Evaluación

DIMENSIÓN QUE ATIENDE:

Eficiencia

DESCRIPCIÓN DEL FACTOR DE COMPARACIÓN:

Elaboración y publicación del PAE.

AMBITO GEOGRAFICO:

Naucalpan

COBERTURA:

834,434 habitantes

LINEA BASE

1

FRECUENCIA DE MEDICIÓN: Trimestral

Numero: NC 3

COMPORTAMIENTO DE LAS VARIABLES DURANTE EL TRIMESTRE: Octubre-Diciembre

VARIABLE	UNIDAD DE MEDIDA	OPERACION	META ANUAL	AVANCE TRIMESTRAL		AVANCE ACUMULADO		
				Programado	%	Programado	%	
Elaboración y publicación del PAE	PAE	Sumable	1,00	0,00	1,00	100,00	1,00	100,00
Documento programado a elaborar y publicar	PAE	Sumable	1,00	0,00	1,00	100,00	1,00	100,00

COMPORTAMIENTO DEL INDICADOR

DESCRIPCIÓN DE LA META ANUAL

META ANUAL	AVANCE TRIMESTRAL		AVANCE ACUMULADO		SEMAFORO
	Programado	Alcanzado	Programado	Alcanzado	
100.00	0.00	0.00	100.00	100.00	VERDE

DESCRIPCIÓN DE RESULTADOS Y JUSTIFICACIÓN EN CASO DE VARIACIÓN SUPERIOR A ± 10% RESPECTO A LO PROGRAMADO
Se cumple con la elaboración y publicación del PAE

EVALUACIÓN DEL INDICADOR

ADECUADO

DEPENDENCIA GENERAL:

B00 DIRECCIÓN GENERAL

DEPENDENCIA AUXILIAR:

304 Planeación



VO. BO.
INFORMACIÓN

Lic. Elsa Alvarado Velasco

Dra. María Fernanda Valdés Figueroa



SISTEMA MUNICIPAL DIF DE NAUCALPAN

II Eje transversal II: Gobierno Moderno, Capaz y Responsable

TIPO DE FICHA: OSFEM

TEMA DE DESARROLLO: Gestión para Resultados y evaluación del desempeño

PROGRAMA PRESUPUESTARIO: 01050205 Planeación y presupuesto basado en resultados

PROYECTO PRESUPUESTARIO: 010502050107 Planeación y evaluación para el desarrollo municipal

OBJETIVO DEL PROGRAMA PRESUPUESTARIO: Incluye las acciones y procedimientos necesarios para desarrollar y fortalecer las fases para la planeación, programación, presupuesto, seguimiento y evaluación programático - presupuestal, considerando las fases del registro contable - presupuestal y el correspondiente proceso de rendición de cuentas, adicionalmente, incluye los procedimientos de planeación y evaluación de los planes de desar

DEPENDENCIA GENERAL: 800 DIRECCIÓN GENERAL

DEPENDENCIA AUXILIAR: 304 Planeación

NOMBRE DEL INDICADOR: Porcentaje de alineación de formatos de PbrM en cumplimiento al Manual de Planeación, programación y presupuestación

FÓRMULA DEL CÁLCULO: (Formatos PbrM requisitados en alineación al Manual de Planeación, programación y Presupuestación vigente/Total de formatos PbrM manejados por ayuntamiento)*100

INTERPRETACIÓN: Formatos PbrM requisitados en alineación al Manual de Planeación, programación y Presupuestación vigente

DIMENSIÓN QUE ATIENDE: Eficiencia

DESCRIPCIÓN DEL FACTOR DE COMPARACIÓN: Formatos PbrM requisitados en 2022

AMBITO GEOGRAFICO: Naucalpan

COBERTURA: 623 servidores públicos

LINEA BASE: 23

Número: NA 1.1

FRECUENCIA DE MEDICIÓN: Trimestral

COMPORTAMIENTO DE LAS VARIABLES DURANTE EL TRIMESTRE: Octubre-Diciembre

VARIABLE	UNIDAD DE MEDIDA	OPERACION	META ANUAL	AVANCE TRIMESTRAL		AVANCE ACUMULADO	
				Programado	%	Programado	%
Formatos PbrM requisitados en alineación al Manual de Planeación, programación y Presupuestación vigente	Formato PbrM	Sumable	23.00	0.00	0.00	23.00	100.00
Total de formatos PbrM manejados por ayuntamiento	Formato PbrM	Sumable	23.00	0.00	0.00	23.00	100.00

COMPORTAMIENTO DEL INDICADOR

DESCRIPCION DE LA META ANUAL

Formatos PbrM requisitados en alineación al Manual de Planeación, programación y Presupuestación vigente

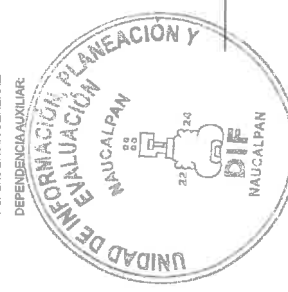
META ANUAL	AVANCE TRIMESTRAL		AVANCE ACUMULADO		SEMAFORO
	Programado	EF%	Alcanzado	EF%	
100.00	0.00	0.00	100.00	100.00	VERDE

DESCRIPCION DE RESULTADOS Y JUSTIFICACION EN CASO DE VARIACION SUPERIOR A +/- 15% RESPECTO A LO PROGRAMADO

Se cumple con la alineación de los formatos

EVALUACION DEL INDICADOR

ADECUADO
DEPENDENCIA GENERAL: 800 DIRECCIÓN GENERAL
DEPENDENCIA AUXILIAR: 304 Planeación



Elisa Alvarado Velasco
ELABORÓ

Maria Fernanda Velásquez Figueras
VO. BO.

Lic. Elisa Alvarado Velasco

Dra. María Fernanda Velásquez Figueras



PRm-08b FICHA TECNICA DE SEGUIMIENTO DE INDICADORES 2023 DE GESTIÓN O ESTRATEGICO

TIPO DE FICHA: OSFEM

SISTEMA MUNICIPAL DIF DE NAUCALPAN

PILAR DE DESARROLLO / EJE TRANSVERSAL: II Eje transversal II: Gobierno Moderno, Capaz y Responsable
TEMA DE DESARROLLO: Gestión para Resultados y evaluación del desempeño
PROGRAMA PRESUPUESTARIO: 01050205 Planeación y presupuesto basado en resultados
PROYECTO PRESUPUESTARIO: 010502050107 Planeación y evaluación para el desarrollo municipal
OBJETIVO DEL PROGRAMA PRESUPUESTARIO: Incluye las acciones y procedimientos necesarios para desarrollar y fortalecer las fases para la planeación, programación, seguimiento y evaluación programático - presupuestal, considerando las fases del registro contable - presupuestal y el correspondiente proceso de rendición de cuentas, adicionalmente, incluye los procedimientos de planeación y evaluación de los planes de dejar
DEPENDENCIA GENERAL: B00 DIRECCIÓN GENERAL
DEPENDENCIA AUXILIAR: 304 Planeación

ESTRUCTURA DEL INDICADOR

NOMBRE DEL INDICADOR: Porcentaje de asesorías en materia de indicadores de desempeño.
FÓRMULA DEL CÁLCULO: (Asesorías en materia de indicadores / Total de asesorías brindadas en materia del SEDM) * 100
INTERPRETACIÓN: Asesorías en materia de indicadores de desempeño
DIMENSIÓN QUE ATIENDE: Eficiencia
DESCRIPCIÓN DEL FACTOR DE COMPARACIÓN: Asesorías en materia de indicadores de desempeño
AMBITO GEOGRAFICO: Naucalpan
COBERTURA: 30 servidores públicos
LÍNEA BASE: 0

FRECUENCIA DE MEDICIÓN: Trimestral

COMPORTAMIENTO DE LAS VARIABLES DURANTE EL TRIMESTRE: Octubre-Diciembre

VARIABLE	UNIDAD DE MEDIDA	OPERACION	META ANUAL		AVANCE TRIMESTRAL		AVANCE ACUMULADO	
			Programado	Alcanzado	%	Alcanzado	%	Alcanzado
Asesorías en materia de indicadores	Asesoría	Sumable	48.00	48.00	12.00	12.00	48.00	100.00
Total de asesorías brindadas en materia del SEDM	Asesoría	Sumable	48.00	48.00	12.00	12.00	48.00	100.00

**COMPORTAMIENTO DEL INDICADOR
DESCRIPCIÓN DE LA META ANUAL**

META ANUAL	AVANCE TRIMESTRAL		AVANCE ACUMULADO		SEMAFORO
	Programado	Alcanzado	Programado	Alcanzado	
100.00	100.00	100.00	100.00	100.00	VERDE

DESCRIPCIÓN DE RESULTADOS Y JUSTIFICACIÓN EN CASO DE VARIACIÓN SUPERIOR A ± 10 % RESPECTO A LO PROGRAMADO
Se cumple con las asesorías

EVALUACIÓN DEL INDICADOR

ADECUADO
DEPENDENCIA GENERAL: B00 DIRECCIÓN GENERAL
DEPENDENCIA AUXILIAR: 304 Planeación



[Signature]
ELABORÓ

[Signature]
VO. BO.

Lic. Elsa Alvarado Velasco

Dña. María Fernanda Valdeés Figueroa



Pbrm-08b FICHA TECNICA DE SEGUIMIENTO DE INDICADORES 2023 DE GESTIÓN O ESTRATEGICO

SISTEMA MUNICIPAL DIF DE NAUCALPAN

TIPO DE FICHA: OSFEM

PILAR DE DESARROLLO / EJE TRANSVERSAL: II Eje transversal II: Gobierno Moderno, Capaz y Responsable
TEMA DE DESARROLLO: Gestión para Resultados y evaluación del desempeño
PROGRAMA PRESUPUESTARIO: 01050205 Planeación y presupuesto basado en resultados
PROYECTO PRESUPUESTARIO: 010502050107 Planeación y evaluación para el desarrollo municipal
OBJETIVO DEL PROGRAMA PRESUPUESTARIO: Incluye las acciones y procedimientos necesarios para desarrollar y fortalecer las fases para la planeación, programación, presupuestación, seguimiento y evaluación programático - presupuestal, considerando las fases del registro contable - presupuestal y el correspondiente proceso de rendición de cuentas, adicionalmente, incluye los procedimientos de planeación y evaluación de los planes de desar
DEPENDENCIA GENERAL: B00 DIRECCIÓN GENERAL
DEPENDENCIA AUXILIAR: 304 Planeación

NOMBRE DEL INDICADOR: Porcentaje de asesorías en materia de evaluaciones.
FÓRMULA DEL CÁLCULO: (Asesorías en materia de evaluaciones / Total de asesorías brindadas en materia del SEDM) * 100
INTERPRETACIÓN: Asesorías en materia de evaluaciones
DIMENSIÓN QUE ATIENDE: Eficiencia
DESCRIPCIÓN DEL FACTOR DE COMPARACIÓN: Asesorías en materia de evaluaciones
AMBITO GEOGRAFICO: Naucalpan
COBERTURA: 30 servidores públicos
LINEA BASE: 0

Numero: NA 2.2

COMPORTAMIENTO DE LAS VARIABLES DURANTE EL TRIMESTRE: Octubre-Diciembre

VARIABLE	UNIDAD DE MEDIDA	OPERACION	META ANUAL	AVANCE TRIMESTRAL		AVANCE ACUMULADO	
				Programado	%	Programado	%
Asesorías en materia de evaluaciones	Asesoría	Sumable	8.00	2.00	25.00	8.00	100.00
Total de asesorías brindadas en materia del SEDM	Asesoría	Sumable	8.00	2.00	25.00	8.00	100.00

Asesorías en materia de evaluaciones
COMPORTAMIENTO DEL INDICADOR
DESCRIPCION DE LA META ANUAL

META ANUAL	TRIMESTRE: Octubre-Diciembre			
	AVANCE TRIMESTRAL		AVANCE ACUMULADO	
100.00	Programado	Alcanzado	Programado	Alcanzado
	100.00	100.00	100.00	100.00
			EF%	SEMAFORO
			100.00	VERDE

DESCRIPCION DE RESULTADOS Y JUSTIFICACION EN CASO DE VARIACION SUPERIOR A ± 10 % RESPECTO A LO PROGRAMADO
 Se realizan las asesorías programadas

ADECUADO
DEPENDENCIA GENERAL: B00 DIRECCIÓN GENERAL
DEPENDENCIA AUXILIAR: 304 Planeación

UNIDAD DE INFORMACIÓN, PLANEACIÓN Y EVALUACIÓN NAUCALPAN
DIF NAUCALPAN
ELABORÓ

Lic. Elsa Alvarado Velasco





SISTEMA MUNICIPAL DIF DE NAUCALPAN

P5Rm-08b FICHA TECNICA DE SEGUIMIENTO DE INDICADORES 2023 DE GESTIÓN O ESTRATEGICO

TIPO DE FICHA: OSFEM

PILAR DE DESARROLLO / EJE TRANSVERSAL: II Eje transversal II: Gobierno Moderno, Capaz y Responsable
TEMA DE DESARROLLO: Gestión para Resultados y evaluación del desempeño
PROGRAMA PRESUPUESTARIO: 01050205 Planeación y presupuesto basado en resultados
PROYECTO PRESUPUESTARIO: 010502050107 Planeación y evaluación para el desarrollo municipal
OBJETIVO DEL PROGRAMA PRESUPUESTARIO: Incluye las acciones y procedimientos necesarios para desarrollar y fortalecer las fases para la planeación, programación, presupuestación, seguimiento y evaluación programático - presupuestal, considerando las fases del registro contable - presupuestal y el correspondiente proceso de rendición de cuentas, adicionalmente, incluye los procedimientos de planeación y evaluación de los planes de desarrollo
DEPENDENCIA GENERAL: 800 DIRECCIÓN GENERAL
DEPENDENCIA AUXILIAR: 304 Planeación

NOMBRE DEL INDICADOR: Porcentaje de cumplimiento de las evaluaciones señaladas en el PAE.
FÓRMULA DEL CÁLCULO: (Total de evaluaciones realizadas señaladas en el PAE / Total de evaluaciones señaladas en el PAE) *100
INTERPRETACIÓN: Programa Anual de Evaluación
DIMENSIÓN QUE ATIENDE: Eficiencia
DESCRIPCIÓN DEL FACTOR DE COMPARACIÓN: Programa Anual de Evaluación
AMBITO GEOGRAFICO: Naucalpan
COBERTURA: 834,434 habitantes
LINEA BASE: 1

Numero: NA 3.1
FRECUENCIA DE MEDICIÓN: Trimestral

COMPORTAMIENTO DE LAS VARIABLES DURANTE EL TRIMESTRE: Octubre-Diciembre

VARIABLE	UNIDAD DE MEDIDA	OPERACION	META ANUAL		AVANCE TRIMESTRAL		AVANCE ACUMULADO	
			Programado	Alcanzado	%	Alcanzado	%	Alcanzado
Total de evaluaciones realizadas señaladas en el PAE	Evaluación	Sumable	1.00	0.00	0.00	0.00	1.00	100.00
Total de evaluaciones señaladas en el PAE	Evaluación	Sumable	1.00	0.00	0.00	0.00	1.00	100.00

COMPORTAMIENTO DEL INDICADOR
 DESCRIPCIÓN DE LA META ANUAL

TRIMESTRE: Octubre-Diciembre

META ANUAL	AVANCE TRIMESTRAL		AVANCE ACUMULADO	
	Programado	Alcanzado	Programado	Alcanzado
100.00	0.00	0.00	100.00	100.00

SEMAFORO EF% VERDE 100.00 VERDE

DESCRIPCIÓN DE RESULTADOS Y JUSTIFICACIÓN EN CASO DE VARIACIÓN SUPERIOR A ±10 % RESPECTO A LO PROGRAMADO

EVALUACION DEL INDICADOR

ADECUADO
 DEPENDENCIA GENERAL: 800 DIRECCIÓN GENERAL
 DEPENDENCIA AUXILIAR: 304 Planeación



ELABORÓ
[Signature]

VO. BO.
[Signature]

Lic. Elsa Alvarado Velasco

Dra. María Fernanda Valdés Figueroa



SISTEMA MUNICIPAL DIF DE NAUCALPAN

PbRm-08b FICHA TECNICA DE SEGUIMIENTO DE INDICADORES 2023 DE GESTIÓN O ESTRATEGICO

TIPO DE FICHA: OSFEM

PILAR DE DESARROLLO / EJE TRANSVERSAL: II Eje transversal II: Gobierno Moderno, Capaz y Responsable

TEMA DE DESARROLLO: Transparencia y rendición de cuentas

PROGRAMA PRESUPUESTARIO: 01080401 Transparencia

PROYECTO PRESUPUESTARIO: 0108040101 Vinculación ciudadana con la administración pública

OBJETIVO DEL PROGRAMA PRESUPUESTARIO: Se refiere a la obligación que tiene el sector público en el ejercicio de sus atribuciones para generar un ambiente de confianza, seguridad y franqueza, de tal forma que se tenga informada a la ciudadanía sobre las responsabilidades, procedimientos, reglas, normas y demás información que se genera en el sector, en un marco de abierta participación social y escrutinio público, así como garantizar

DEPENDENCIA GENERAL: B00 DIRECCIÓN GENERAL

DEPENDENCIA AUXILIAR: 305 Supervisión

NOMBRE DEL INDICADOR: Tasa de variación del resultado de evaluación de la verificación virtual oficinas del portal IPOMEX Municipal.

FÓRMULA DEL CÁLCULO: (Resultado de evaluación de la verificación virtual oficinas del portal IPOMEX Municipal en el año actual/ Resultado de evaluación de la verificación virtual oficinas del portal IPOMEX Municipal en el año anterior-1) * 100

INTERPRETACIÓN: Se mide el cumplimiento de obligaciones en materia de transparencia de cada SPH

DIMENSIÓN QUE ATIENDE: Eficiencia

DESCRIPCIÓN DEL FACTOR DE COMPARACIÓN: Porcentaje de resultado de evaluación de la verificación virtual oficinas del portal IPOMEX SMDIF N

AMBITO GEOGRAFICO: Naucalpan

COBERTURA: 834,434 habitantes

LINEA BASE: 84

FRECUENCIA DE MEDICIÓN: Anual

Número: NF 1

COMPORTAMIENTO DE LAS VARIABLES DURANTE EL TRIMESTRE: Octubre-Diciembre

VARIABLE	UNIDAD DE MEDIDA	OPERACION	META ANUAL	AVANCE TRIMESTRAL		AVANCE ACUMULADO	
				Programado	%	Programado	%
Resultado de evaluación de la verificación virtual oficinas del portal IPOMEX Municipal en el año actual	Porcentaje	Promedio	100.00	100.00	100.00	100.00	100.00
Resultado de evaluación de la verificación virtual oficinas del portal IPOMEX Municipal en el año anterior	Porcentaje	Promedio	84.00	84.00	84.00	84.00	100.00


COMPORTAMIENTO DEL INDICADOR
DESCRIPCION DE LA META ANUAL
 Se pretende aumentar el grado de cumplimiento en la evaluación de la verificación virtual oficinas del portal IPOMEX

META ANUAL	TRIMESTRE: Octubre-Diciembre			
	AVANCE TRIMESTRAL		AVANCE ACUMULADO	
Programado	Alcanzado	Programado	Alcanzado	SEMAFORO
19.05	19.05	19.05	19.05	VERDE
	100.00	100.00	100.00	VERDE

DESCRIPCION DE RESULTADOS Y JUSTIFICACION EN CASO DE VARIACION SUPERIOR A ±10 % RESPECTO A LO PROGRAMADO
 Se realiza la evaluación de la verificación virtual oficinas del portal IPOMEX Municipal en el año actual, obteniendo el 100% de cumplimiento

EVALUACION DEL INDICADOR

ADECUADO
DEPENDENCIA GENERAL: B00 DIRECCIÓN GENERAL
DEPENDENCIA AUXILIAR: 305 Supervisión



ELABORÓ
 Lic. Luis Alberto Díaz Hidalgo

VO. BO.
 Dra. Mari Fernanda Valdés Figueroa



SISTEMA MUNICIPAL DIF DE NAUCALPAN

PSRM-08b FICHA TECNICA DE SEGUIMIENTO DE INDICADORES 2023 DE GESTIÓN O ESTRATEGICO

TIPO DE FICHA: OSFEM

PILAR DE DESARROLLO / EJE TRANSVERSAL: II Eje transversal II: Gobierno Moderno, Capaz y Responsable
TEMA DE DESARROLLO: Transparencia y rendición de cuentas
PROGRAMA PRESUPUESTARIO: 01080401 Transparencia
PROYECTO PRESUPUESTARIO: 010804010101 Vinculación ciudadana con la administración pública
OBJETIVO DEL PROGRAMA PRESUPUESTARIO: Se refiere a la obligación que tiene el sector público en el ejercicio de sus atribuciones para generar un ambiente de confianza, seguridad y franqueza, de tal forma que se tenga informado a la ciudadanía sobre las responsabilidades, procedimientos, reglas, normas y demás información que se genera en el sector, en un marco de abierta participación social y escrutinio público, así como garantizar
DEPENDENCIA GENERAL: B00 DIRECCIÓN GENERAL
DEPENDENCIA AUXILIAR: 305 Supervisión

ESTRUCTURA DEL INDICADOR

NOMBRE DEL INDICADOR: Porcentaje de solicitudes de transparencia y acceso a la información atendidas.
FÓRMULA DEL CÁLCULO: ((Solicitudes de transparencia y acceso a la información atendidas / Solicitudes de transparencia y acceso a la información presentadas) *100
INTERPRETACIÓN: Mide la atención brindada a las solicitudes de información pública presentadas
DIMENSIÓN QUE ATENDE: Eficiencia
DESCRIPCIÓN DEL FACTOR DE COMPARACIÓN: Solicitudes atendidas en el 2022
AMBITO GEOGRAFICO: Naucalpan
COBERTURA: 834.434 habitantes
LINEA BASE: 100 solicitudes
FRECUENCIA DE MEDICIÓN: Anual

Numero: NP 1

COMPORTAMIENTO DE LAS VARIABLES DURANTE EL TRIMESTRE: Octubre-Diciembre

VARIABLE	UNIDAD DE MEDIDA	OPERACION	META ANUAL		AVANCE TRIMESTRAL		AVANCE ACUMULADO	
			Programado	Alcanzado	%	Alcanzado	%	Alcanzado
Solicitudes de transparencia y acceso a la información atendidas	Solicitud	Sumable	600.00	577.00	100.00	96.17	600.00	577.00
Solicitudes de transparencia y acceso a la información presentadas	Solicitud	Sumable	600.00	577.00	100.00	96.17	600.00	577.00

COMPORTAMIENTO DEL INDICADOR

DESCRIPCIÓN DE LA META ANUAL

Se pretende garantizar el derecho a la información por parte de la ciudadanía

META ANUAL	TRIMESTRE: Octubre-Diciembre			
	AVANCE TRIMESTRAL		AVANCE ACUMULADO	
Programado	Alcanzado	Programado	Alcanzado	SEMAFORO
100.00	100.00	100.00	100.00	VERDE
				EF%
				100.00
				VERDE


DESCRIPCIÓN DE RESULTADOS Y JUSTIFICACIÓN EN CASO DE VARIACIÓN SUPERIOR A 10% RESPECTO A LO PROGRAMADO

Se atendieron las solicitudes de transparencia en tiempo y forma

EVALUACIÓN DEL INDICADOR

ADECUADO
DEPENDENCIA GENERAL: B00 DIRECCIÓN GENERAL
DEPENDENCIA AUXILIAR: 305 Supervisión



ELABORÓ

 Lic. Luis Alberto Díaz Hidalgo

VO. BO.

 Dra. María Fernanda Valdés Figueroa



SISTEMA MUNICIPAL DIF DE NAUCALPAN

PILAR DE DESARROLLO / EJE TRANSVERSAL:

TEMA DE DESARROLLO:

PROGRAMA PRESUPUESTARIO:

PROYECTO PRESUPUESTARIO:

OBJETIVO DEL PROGRAMA PRESUPUESTARIO:

DEPENDENCIA GENERAL:

DEPENDENCIA AUXILIAR:

NOMBRE DEL INDICADOR:

FÓRMULA DEL CÁLCULO:

INTERPRETACIÓN:

DIMENSIÓN QUE ATIENDE:

DESCRIPCIÓN DEL FACTOR DE COMPARACIÓN:

AMBITO GEOGRAFICO:

COBERTURA:

LINEA BASE

Número: NC 1

II Eje transversal II: Gobierno Moderno, Capaz y Responsable

Transparencia y rendición de cuentas

01080401 Transparencia

010804010101

Vinculación ciudadana con la administración pública
Se refiere a la obligación que tiene el sector público en el ejercicio de sus atribuciones para generar un ambiente de confianza, seguridad y franqueza, de tal forma que se tenga informada a la ciudadanía sobre las responsabilidades, procedimientos, reglas, normas y demás información que se genera en el sector, en un marco de abierta participación social y escrutinio público, así como garantizar!

B00 DIRECCIÓN GENERAL

305 Supervisión

ESTRUCTURA DEL INDICADOR

Porcentaje de cumplimiento de fracciones de la ley de Transparencia y Acceso a la Información.

(Total de fracciones actualizadas y publicadas / Total de fracciones señaladas en la Ley de Transparencia y Acceso a la Información) * 100

Se mide el cumplimiento de las obligaciones de actualización de fracciones

Eficiencia

Total de las fracciones de la Ley de transparencia que aplican al SMDIF

Naucalpan

834,434 habitantes

52 fracciones

FRECUENCIA DE MEDICIÓN: Semestral

TIPO DE FICHA: OSFEM

COMPORTAMIENTO DE LAS VARIABLES DURANTE EL TRIMESTRE: Octubre-Diciembre

VARIABLE	UNIDAD DE MEDIDA	OPERACION	META ANUAL	AVANCE TRIMESTRAL		AVANCE ACUMULADO	
				Programado	%	Programado	%
Total de fracciones actualizadas y publicadas	Actualización	Constante	52.00	52.00	100.00	52.00	100.00
Total de fracciones señaladas en la Ley de Transparencia y Acceso a la Información	Actualización	Constante	52.00	52.00	100.00	52.00	100.00

COMPORTAMIENTO DEL INDICADOR

DESCRIPCIÓN DE LA META ANUAL

Se pretende actualizar el 100 por ciento de las fracciones contenidas en el portal IPOMEX del SMDIF

META ANUAL	TRIMESTRE: Octubre-Diciembre			
	AVANCE TRIMESTRAL		AVANCE ACUMULADO	
100.00	Programado	Alcanzado	Programado	Alcanzado
	100.00	100.00	100.00	100.00
	EF%	SEMAFORO	EF%	SEMAFORO
	100.00	VERDE	100.00	VERDE


DESCRIPCIÓN DE RESULTADOS Y JUSTIFICACIÓN EN CASO DE VARIACIÓN SUPERIOR A ± 10% RESPECTO A LO PROGRAMADO
Se actualizarán y publicarán las fracciones que corresponden

EVALUACIÓN DEL INDICADOR

ADECUADO

DEPENDENCIA GENERAL: B00 DIRECCIÓN GENERAL

DEPENDENCIA AUXILIAR: 305 Supervisión



[Signature]
VO. BO.
Dra. María Fernanda Valdés Figueroa

Lic. Luis Alberto Blas Hidalgo

SISTEMA MUNICIPAL DIF DE NAUCALPAN

PbRm-08b FICHA TECNICA DE SEGUIMIENTO DE INDICADORES 2023 DE GESTIÓN O ESTRATEGICO

TIPO DE FICHA: OSFEM

PILAR DE DESARROLLO / EJE TRANSVERSAL: II Eje transversal II: Gobierno Moderno, Capaz y Responsable
TEMA DE DESARROLLO: Transparencia y rendición de cuentas
PROGRAMA PRESUPUESTARIO: 01080401 Transparencia
PROYECTO PRESUPUESTARIO: 010804010101 Vinculación ciudadana con la administración pública
OBJETIVO DEL PROGRAMA PRESUPUESTARIO: Se refiere a la obligación que tiene el sector público en el ejercicio de sus atribuciones para generar un ambiente de confianza, seguridad y franqueza, de tal forma que se tenga informada a la ciudadanía sobre las responsabilidades, procedimientos, reglas, normas y demás información que se genera en el sector, en un marco de abierta participación social y escrutinio público; así como garantizar
DEPENDENCIA GENERAL: B00 DIRECCIÓN GENERAL
DEPENDENCIA AUXILIAR: 305 Supervisión

NOMBRE DEL INDICADOR: Porcentaje de recursos de revisión resueltos.
FÓRMULA DEL CÁLCULO: (Recursos de revisión resueltos/ Recursos de revisión presentados)*100
INTERPRETACIÓN: Mide la atención brindada a los recursos de revisión presentados
DIMENSIÓN QUE ATIENDE: Eficiencia
DESCRIPCIÓN DEL FACTOR DE COMPARACIÓN: Total de recursos de revisión presentados y atendidos durante el año 2022
AMBITO GEOGRAFICO: Naucalpan
COBERTURA: 834,434 habitantes
LINEA BASE: 40 recursos de revisión presentados

Numero: NC 2

COMPORTAMIENTO DE LAS VARIABLES DURANTE EL TRIMESTRE: Octubre-Diciembre

VARIABLE	UNIDAD DE MEDIDA	OPERACION	META ANUAL	AVANCE TRIMESTRAL		AVANCE ACUMULADO	
				Programado	%	Programado	%
Recursos de revisión resueltos	Solicitud	Sumable	20,00	0,00	0,00	20,00	100,00
Recursos de revisión presentados	Solicitud	Sumable	20,00	0,00	0,00	20,00	100,00

COMPORTAMIENTO DEL INDICADOR
DESCRIPCION DE LA META ANUAL
 Se pretende atender el 100 por ciento de los recursos de revisión presentados durante el año 2023

META ANUAL	AVANCE TRIMESTRAL		AVANCE ACUMULADO		SEMAFORO
	Programado	Alcanzado	Programado	Alcanzado	
100.00	0.00	0.00	100.00	100.00	VERDE

DESCRIPCION DE RESULTADOS Y JUSTIFICACION EN CASO DE VARIACION SUPERIOR A ±10 % RESPECTO A LO PROGRAMADO
 Se resueltos los recursos de revisión

ACEPTABLE
DEPENDENCIA GENERAL: B00 DIRECCIÓN GENERAL
DEPENDENCIA AUXILIAR: 305 Supervisión

EVALUACION DEL INDICADOR

ELABORO
 Lic. Luis Alberto Dias Hidalgo

VO. BO.
 Dra. María Fernanda Valdés Figueroa



P8Rm-08b FICHA TECNICA DE SEGUIMIENTO DE INDICADORES 2023 DE GESTIÓN O ESTRATEGICO

SISTEMA MUNICIPAL DIF DE NAUCALPAN

TIPO DE FICHA: OSFEM

PILAR DE DESARROLLO / EJE TRANSVERSAL: II Eje transversal II: Gobierno Moderno, Capaz y Responsable
TEMA DE DESARROLLO: Transparencia y rendición de cuentas
PROGRAMA PRESUPUESTARIO: 01080401 Transparencia
PROYECTO PRESUPUESTARIO: 010804010101 Vinculación ciudadana con la administración pública
OBJETIVO DEL PROGRAMA PRESUPUESTARIO: Se refiere a la obligación que tiene el sector público en el ejercicio de sus atribuciones para generar un ambiente de confianza, seguridad y franqueza, de tal forma que se tenga informada a la ciudadanía sobre las responsabilidades, procedimientos, reglas, normas y demás información que se genera en el sector, en un marco de abierta participación social y escrutinio público; así como garantizar l

DEPENDENCIA GENERAL: B00 DIRECCIÓN GENERAL
DEPENDENCIA AUXILIAR: 305 Supervisión

NOMBRE DEL INDICADOR: ESTRUCTURA DEL INDICADOR
FÓRMULA DEL CÁLCULO: Porcentaje de personal capacitado en materia de transparencia y acceso a la información pública y protección de datos personales.
INTERPRETACIÓN: (Número de personas capacitadas/ Número de personas programadas a ser capacitadas) *100
 Se mide la cantidad de SPH capacitados en materia de transparencia

DIMENSIÓN QUE ATIENDE: Eficiencia
DESCRIPCIÓN DEL FACTOR DE COMPARACIÓN: Total de personas capacitadas en materia de transparencia en el año 2022

AMBITO GEOGRAFICO: Naucalpan
COBERTURA: 21 servidores públicos
LINEA BASE: 0 personas capacitadas

FRECUENCIA DE MEDICIÓN: Semestral

Numero: NA 1.1

COMPORTAMIENTO DE LAS VARIABLES DURANTE EL TRIMESTRE: Octubre-Diciembre

VARIABLE	UNIDAD DE MEDIDA	OPERACION	META ANUAL	AVANCE TRIMESTRAL		AVANCE ACUMULADO	
				Programado	%	Programado	%
Número de personas capacitadas	Persona	Sumable	50.00	0.00	0.00	50.00	100.00
Número de personas programadas a ser capacitadas	Persona	Sumable	50.00	0.00	0.00	50.00	100.00

COMPORTAMIENTO DEL INDICADOR
DESCRIPCION DE LA META ANUAL
 Se pretende capacitar a los SPH de las dependencias municipales para el debido cumplimiento de las obligaciones en materia de transparencia y acceso a la información pública.

META ANUAL	AVANCE TRIMESTRAL		AVANCE ACUMULADO		SEMAFORO
	Programado	Alcanzado	Programado	Alcanzado	
100.00	0.00	0.00	100.00	100.00	VERDE

DESCRIPCION DE RESULTADOS Y JUSTIFICACION EN CASO DE VARIACION SUPERIOR A ± 10 % RESPECTO A LO PROGRAMADO
 Se capacita a servidores públicos

EVALUACION DEL INDICADOR

ADECUADO
DEPENDENCIA GENERAL: B00 DIRECCIÓN GENERAL
DEPENDENCIA AUXILIAR: 305 Supervisión

ELABORÓ
 Lic. Luis Alberto Días Hidalgo

VO. BO.
 Dra. María Faramanza Valdés Figueroa

SISTEMA MUNICIPAL DIF DE NAUCALPAN

PBRm-08b FICHA TECNICA DE SEGUIMIENTO DE INDICADORES 2023 DE GESTIÓN O ESTRATEGICO

TIPO DE FICHA: OSFEM

PILAR DE DESARROLLO /EJE TRANSVERSAL: II Eje transversal II: Gobierno Moderno, Capaz y Responsable
TEMA DE DESARROLLO: Transparencia y rendición de cuentas
PROGRAMA PRESUPUESTARIO: 01080401 Transparencia
PROYECTO PRESUPUESTARIO: 010804010101 Vinculación ciudadana con la administración pública
OBJETIVO DEL PROGRAMA PRESUPUESTARIO: Se refiere a la obligación que tiene el sector público en el ejercicio de sus atribuciones para generar un ambiente de confianza, seguridad y franqueza, de tal forma que se tenga informada a la ciudadanía sobre las responsabilidades, procedimientos, reglas, normas y demás información que se genera en el sector, en un marco de abierta participación social y escrutinio público; así como garantizar
DEPENDENCIA GENERAL: B00 DIRECCIÓN GENERAL
DEPENDENCIA AUXILIAR: 305 Supervisión

NOMBRE DEL INDICADOR: Porcentaje de seguimiento a los SPH en cumplimiento de sus obligaciones.
FÓRMULA DEL CÁLCULO: (Total de SPH que cumplen con sus obligaciones en materia de Transparencia y Acceso a la Información Pública y la protección de los datos personales) *100
INTERPRETACIÓN: Se mide el cumplimiento que dan los SPH a sus obligaciones en materia de transparencia
DIMENSIÓN QUE ATIENDE: Eficiencia
DESCRIPCIÓN DEL FACTOR DE COMPARACIÓN: Actualizaciones a la información pública d oficio (IPOMEX)
AMBITO GEOGRAFICO: Naucalpan
COBERTURA: 21 servidores públicos
LINEA BASE: 4 actualizaciones anuales

Número: NA 1.2

COMPORTAMIENTO DE LAS VARIABLES DURANTE EL TRIMESTRE: Octubre-Diciembre

VARIABLE	UNIDAD DE MEDIDA	OPERACION	META ANUAL		AVANCE TRIMESTRAL		AVANCE ACUMULADO	
			Programado	Alcanzado	Programado	Alcanzado	Programado	Alcanzado
Total de SPH que cumplen con sus obligaciones en materia de Transparencia y Acceso a la Información Pública y Protección de Datos Personales	Actualización	Sumable	1.00	25.00	1.00	100.00	4.00	100.00
Total de SPH para el cumplimiento de sus obligaciones en transparencia, el acceso a la información pública y la protección de los datos personales	Actualización	Sumable	1.00	25.00	1.00	100.00	4.00	100.00

COMPORTAMIENTO DEL INDICADOR

DESCRIPCIÓN DE LA META ANUAL

Se pretende que los SPH cumplan con el 100 por ciento de sus obligaciones en materia de transparencia

META ANUAL	AVANCE TRIMESTRAL		AVANCE ACUMULADO	
	Programado	Alcanzado	Programado	Alcanzado
100.00	100.00	100.00	100.00	100.00
		SEMAFORO VERDE		SEMAFORO VERDE

DESCRIPCIÓN DE RESULTADOS Y JUSTIFICACIÓN EN CASO DE VARIACIÓN SUPERIOR A ± 10 % RESPECTO A LO PROGRAMADO

Se realiza la actualización

EVALUACION DEL INDICADOR

ACEPTABLE
DEPENDENCIA GENERAL: B00 DIRECCIÓN GENERAL
DEPENDENCIA AUXILIAR: 305 Supervisión



ELABORÓ

VO. BO.
 Dra. María Fernanda Valdés Figueroa

Lic. Luis Alberto Díaz Hidalgo



SISTEMA MUNICIPAL DIF DE NAUCALPAN

P8Rm-08b FICHA TECNICA DE SEGUIMIENTO DE INDICADORES 2023 DE GESTIÓN O ESTRATEGICO

TIPO DE FICHA: OSFEM

PILAR DE DESARROLLO / EJE TRANSVERSAL: II Eje transversal II: Gobierno Moderno, Capaz y Responsable

TEMA DE DESARROLLO: Transparencia y rendición de cuentas

PROGRAMA PRESUPUESTARIO: 01080401 Transparencia

PROYECTO PRESUPUESTARIO: 010804010101 Vinculación ciudadana con la administración pública

OBJETIVO DEL PROGRAMA PRESUPUESTARIO: Se refiere a la obligación que tiene el sector público en el ejercicio de sus atribuciones para generar un ambiente de confianza, seguridad y franqueza, de tal forma que se tenga informada a la ciudadanía sobre las responsabilidades, procedimientos, reglas, normas y demás información que se genera en el sector, en un marco de abierta participación social y escrutinio público, así como garantizar!

DEPENDENCIA GENERAL: B00 DIRECCIÓN GENERAL

DEPENDENCIA AUXILIAR: 305 Supervisión

ESTRUCTURA DEL INDICADOR

NOMBRE DEL INDICADOR: Porcentaje de solicitudes de acceso a la información con recurso de revisión.

FÓRMULA DEL CÁLCULO: (Número de solicitudes de información con recurso de revisión/ Total de solicitudes de acceso a la Información atendidas)*100

INTERPRETACIÓN: Se pretende mantener los índices de atención adecuada a las solicitudes de recurso de revisión presentadas.

DIMENSIÓN QUE ATIENDE: Eficiencia

DESCRIPCIÓN DEL FACTOR DE COMPARACIÓN: Total de solicitudes de recurso de revisión presentadas en el año 2022

AMBITO GEOGRAFICO: Naucalpan

COBERTURA: 834,434 habitantes

LINEA BASE: 40 solicitudes de recurso de revisión

FRECUENCIA DE MEDICIÓN: Trimestral

Numero: NA 2.1

COMPORTAMIENTO DE LAS VARIABLES DURANTE EL TRIMESTRE: Octubre-Diciembre

VARIABLE	UNIDAD DE MEDIDA	OPERACION	META ANUAL	AVANCE TRIMESTRAL		AVANCE ACUMULADO	
				Programado	%	Alcanzado	%
Número de solicitudes de información con recurso de revisión	Solicitud	Sumable	20.00	0.00	0.00	20.00	100.00
Total de solicitudes de acceso a la información atendidas	Solicitud	Sumable	20.00	0.00	0.00	20.00	100.00

COMPORTAMIENTO DEL INDICADOR
DESCRIPCIÓN DE LA META ANUAL

META ANUAL	TRIMESTRE: Octubre-Diciembre			
	AVANCE TRIMESTRAL		AVANCE ACUMULADO	
	Programado	Alcanzado	EF%	SEMAFORO
- 100.00	0.00	0.00	0.00	VERDE
	100.00	95.00	95.00	VERDE

DESCRIPCIÓN DE RESULTADOS Y JUSTIFICACIÓN EN CASO DE VARIACIÓN SUPERIOR A ± 10 % RESPECTO A LO PROGRAMADO

EVALUACION DEL INDICADOR

ACEPTABLE

DEPENDENCIA GENERAL: B00 DIRECCIÓN GENERAL

DEPENDENCIA AUXILIAR: 305 Supervisión



ELABORO

[Signature]

VO. BO.

[Signature]

Dra. María Fernanda Velázquez Figueroa



SISTEMA MUNICIPAL DIF DE NAUCALPAN

Pbrm-08b FICHA TECNICA DE SEGUIMIENTO DE INDICADORES 2023 DE GESTIÓN O ESTRATEGICO

TIPO DE FICHA: OSFEM

PILAR DE DESARROLLO / EJE TRANSVERSAL: El Eje transversal II: Gobierno Moderno, Capaz y Responsable

TEMA DE DESARROLLO: Finanzas públicas sanas

PROGRAMA PRESUPUESTARIO: 01050202 Fortalecimiento de los ingresos

PROYECTO PRESUPUESTARIO: 010502020401 Registro y control de caja y tesorería

OBJETIVO DEL PROGRAMA PRESUPUESTARIO: Incluye acciones que permitan elevar la calidad, capacidad y equidad tributaria, con seguridad jurídica, transparencia y simplificación de trámites para el contribuyente, desarrollando un régimen fiscal que amplíe la base de contribuyentes e intensificando las acciones de control para el cumplimiento de las obligaciones tributarias que eviten la elusión y evasión fiscal.

DEPENDENCIA GENERAL: C00 TESORERIA

DEPENDENCIA AUXILIAR: 306 Área de Finanzas

ESTRUCTURA DEL INDICADOR

NOMBRE DEL INDICADOR: Tasa de variación de los ingresos propios municipales.

FORMULA DEL CÁLCULO: ((Monto de Ingresos propios municipales del año actual/Total de Ingresos propios municipales del año anterior)-1)*100

INTERPRETACIÓN: Ingresos propios del ejercicio fiscal 2023

DIMENSIÓN QUE ATIENDE: Eficiencia

DESCRIPCIÓN DEL FACTOR DE COMPARACIÓN: Ingresos propios del ejercicio 2022

AMBITO GEOGRAFICO: Naucalpan

COBERTURA: 834,434 habitantes

LINEA BASE: 18170798.35

FRECUENCIA DE MEDICIÓN: Anual

Número: NF 1

COMPORTAMIENTO DE LAS VARIABLES DURANTE EL TRIMESTRE: Octubre-Diciembre

Table with 10 columns: VARIABLE, UNIDAD DE MEDIDA, OPERACION, META ANUAL, AVANCE TRIMESTRAL (Programado, Alcancado, %), AVANCE ACUMULADO (Programado, Alcancado, %).

COMPORTAMIENTO DEL INDICADOR

Ingresos propios del ejercicio fiscal 2023


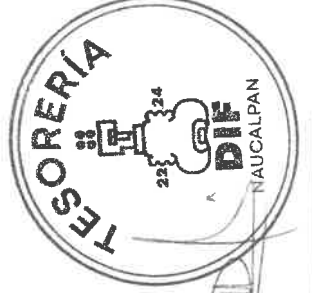
DESCRIPCION DE LA META ANUAL

Table showing performance metrics for the quarter (October-December) and annual goals, including columns for Programado, Alcancado, EF%, and SEMAFORO.

DESCRIPCION DE RESULTADOS Y JUSTIFICACION EN CASO DE VARIACION SUPERIOR A ± 10 % RESPECTO A LO PROGRAMADO Se incrementan los ingresos propios del SMDIF

EVALUACION DEL INDICADOR

ADecuado C00 TESORERIA Dependencia Auxiliar: Área de Finanzas



VO. BO.

L.C. Blatir Martínez Alvarado

C. Diana Martínez Raza



SISTEMA MUNICIPAL DIF DE NAUCALPAN

PBRm-08b FICHA TECNICA DE SEGUIMIENTO DE INDICADORES 2023 DE GESTIÓN O ESTRATEGICO

TIPO DE FICHA: OSFEM

PILAR DE DESARROLLO / EJE TRANSVERSAL: II Eje transversal II: Gobierno Moderno, Capaz y Responsable

TEMA DE DESARROLLO: Finanzas públicas sanas

PROGRAMA PRESUPUESTARIO: 01050202 Fortalecimiento de los Ingresos

PROYECTO PRESUPUESTARIO: 010502020401 Registro y control de caja y tesorería

OBJETIVO DEL PROGRAMA PRESUPUESTARIO: Incluye acciones que permitan elevar la calidad, capacidad y equidad tributaria, con seguridad jurídica, transparencia y simplificación de trámites para el contribuyente, desarrollando un régimen fiscal que amplíe la base de contribuyentes e intensificando las acciones de control para el cumplimiento de las obligaciones tributarias que eviten la elusión y evasión fiscal.

DEPENDENCIA GENERAL: C00 TESORERIA

DEPENDENCIA AUXILIAR: 306 Area de Finanzas

ESTRUCTURA DEL INDICADOR

NOMBRE DEL INDICADOR: Tasa de variación de los recursos propios del municipio sin considerar participaciones.

FÓRMULA DEL CÁLCULO: ((Recursos propios del municipio sin considerar participaciones del año actual/Recursos Propios de municipio sin considerar participaciones del año anterior)-1)*100

INTERPRETACIÓN: Comparativo de los recursos propios del ejercicio 2023, respecto al ejercicio 2022

DIMENSIÓN QUE ATIENDE: Eficiencia

DESCRIPCIÓN DEL FACTOR DE COMPARACIÓN: Recursos propios del ejercicio 2022

AMBITO GEOGRAFICO: Naucalpan

COBERTURA: 834,434 habitantes

LINEA BASE: 18170798.35

Numero: NP 1

FRECUENCIA DE MEDICIÓN: Anual

COMPORTAMIENTO DE LAS VARIABLES DURANTE EL TRIMESTRE: Octubre-Diciembre

VARIABLE	UNIDAD DE MEDIDA	OPERACION	META ANUAL	AVANCE TRIMESTRAL		AVANCE ACUMULADO	
				Programado	% Alcanzado	Programado	% Alcanzado
Recursos propios del municipio sin considerar participaciones del año actual	Pesos	Sumable	251,552,891.52	251,552,891.52	100.00	251,552,891.52	100.00
Recursos Propios de municipio sin considerar participaciones del año anterior	Pesos	Sumable	193,878,382.72	193,878,382.72	100.00	193,878,382.72	100.00

COMPORTAMIENTO DEL INDICADOR

DESCRIPCIÓN DE LA META ANUAL

Recursos propios del ejercicio fiscal 2023

META ANUAL	AVANCE TRIMESTRAL		AVANCE ACUMULADO		SEMAFORO
	Programado	Alcanzado	Programado	Alcanzado	
29.75	29.75	29.75	29.75	29.75	VERDE
					100.00

DESCRIPCIÓN DE RESULTADOS Y JUSTIFICACIÓN EN CASO DE VARIACIÓN SUPERIOR A ± 10 % RESPECTO A LO PROGRAMADO

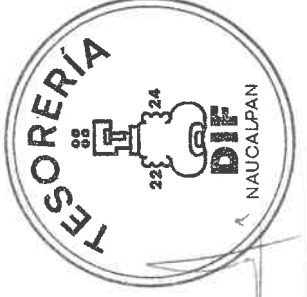
Se incrementan los Ingresos propios del SMOIF

EVALUACION DEL INDICADOR

ADECUADO

DEPENDENCIA GENERAL:

DEPENDENCIA AUXILIAR:



Handwritten signature and stamp of the Treasurer

VO. BO.

L.C. Benfitez Martínez Alvarado

C. Diane Martínez Reza



SISTEMA MUNICIPAL DIF DE NAUCALPAN

PbRm-08b FICHA TECNICA DE SEGUIMIENTO DE INDICADORES 2023 DE GESTIÓN O ESTRATEGICO

TIPO DE FICHA: OSFEM

PILAR DE DESARROLLO / EJE TRANSVERSAL: II Eje transversal II: Gobierno Moderno, Capaz y Responsable

TEMA DE DESARROLLO: Finanzas públicas sanas

PROGRAMA PRESUPUESTARIO: 01050202 Fortalecimiento de los Ingresos

PROYECTO PRESUPUESTARIO: 010502020401 Registro y control de caja y tesorería

OBJETIVO DEL PROGRAMA PRESUPUESTARIO: Incluye acciones que permitan elevar la calidad, capacidad y equidad tributaria, con seguridad jurídica, transparencia y simplificación de trámites para el contribuyente, desarrollando un régimen fiscal que amplíe la base de contribuyentes e intensificando las acciones de control para el cumplimiento de las obligaciones tributarias que eviten la elusión y evasión fiscal.

DEPENDENCIA GENERAL: C00 TESORERIA

DEPENDENCIA AUXILIAR: 306 Área de Finanzas

ESTRUCTURA DEL INDICADOR

NOMBRE DEL INDICADOR: Tasa de variación de la recaudación corriente.
FORMULA DEL CÁLCULO: ((Monto de recaudación corriente obtenida en el trimestre del año actual/Recaudación corriente obtenida en el trimestre del año anterior)-1)*100
INTERPRETACIÓN: Comparativo de la recaudación corriente trimestral del ejercicio 2023, respecto al ejercicio 2022

DIMENSIÓN QUE ATIENDE: Eficiencia

DESCRIPCIÓN DEL FACTOR DE COMPARACIÓN: Monto del 4 trimestre 2022

AMBITO GEOGRAFICO: Naucalpan

COBERTURA: 834,434 habitantes

LINEA BASE: 6844337.28

Numero: NC 1

Table with columns: VARIABLE, UNIDAD DE MEDIDA, OPERACION, META ANUAL, AVANCE TRIMESTRAL (Programado, Alcancado, %), AVANCE ACUMULADO (Programado, Alcancado, %). Rows include Recaudación corriente obtenida en el trimestre del año actual and Recaudación corriente obtenida en el trimestre del año anterior.

COMPORTAMIENTO DEL INDICADOR



Monto de recaudación corriente del ejercicio fiscal 2023

Table showing performance metrics for the period TRIMESTRE: Octubre-Diciembre. Columns include META ANUAL, AVANCE TRIMESTRAL (Alcancado, EF%, SEMAFORO), and AVANCE ACUMULADO (Alcancado, EF%, SEMAFORO).

DESCRIPCIÓN DE RESULTADOS Y JUSTIFICACIÓN EN CASO DE VARIACIÓN SUPERIOR A ± 10 % RESPECTO A LO PROGRAMADO: Se incrementan los ingresos propios del SMDIF

EVALUACION DEL INDICADOR

ADECUADO: C00 TESORERIA, 306 Área de Finanzas



Handwritten signature and 'VO. BO.' stamp.

ELABORÓ

L.C. Benfitez Martínez Alvarado

C. Diana Martínez Raza

SISTEMA MUNICIPAL DIF DE NAUCALPAN

PbRm-08b FICHA TECNICA DE SEGUIMIENTO DE INDICADORES 2023 DE GESTIÓN O ESTRATEGICO

TIPO DE FICHA: OSFEM

PILAR DE DESARROLLO / EJE TRANSVERSAL: II Eje transversal II: Gobierno Moderno, Capaz y Responsable

TEMA DE DESARROLLO: Finanzas públicas semis

PROGRAMA PRESUPUESTARIO: 01050202 Fortalecimiento de los Ingresos

PROYECTO PRESUPUESTARIO: 010502020401 Registro y control de caja y tesorería

OBJETIVO DEL PROGRAMA PRESUPUESTARIO: Incluye acciones que permitan elevar la calidad, capacidad y equidad tributaria, con seguridad jurídica, transparencia y simplificación de trámites para el contribuyente, desarrollando un régimen fiscal que amplíe la base de contribuyentes e intensificando las acciones de control para el cumplimiento de las obligaciones tributarias que eviten la elusión y evasión fiscal.

DEPENDENCIA GENERAL: C00 TESORERIA

DEPENDENCIA AUXILIAR: 306 Área de Finanzas

ESTRUCTURA DEL INDICADOR

NOMBRE DEL INDICADOR: Tasa de variación de las cajas móviles instaladas.

FÓRMULA DEL CÁLCULO: (Número de cajas móviles instaladas en el ejercicio fiscal actual/ Número de cajas móviles instaladas en el ejercicio fiscal anterior) * 100

INTERPRETACIÓN: Número de cajas en el SMDIF en 2023

DIMENSIÓN QUE ATIENDE: Eficiencia

DESCRIPCIÓN DEL FACTOR DE COMPARACIÓN: Número de cajas en el SMDIF en 2022

ÁMBITO GEOGRÁFICO: Naucalpan

COBERTURA: 834,434 habitantes

LÍNEA BASE: 5

Número: NA 1.4

FRECUENCIA DE MEDICIÓN: Trimestral

COMPORTAMIENTO DE LAS VARIABLES DURANTE EL TRIMESTRE: Octubre-Diciembre

VARIABLE	UNIDAD DE MEDIDA	OPERACION	META ANUAL		AVANCE TRIMESTRAL		AVANCE ACUMULADO	
			Programado	%	Programado	%	Programado	%
Número de cajas móviles instaladas en el ejercicio fiscal actual	Caja	Constante	5.00	100.00	5.00	100.00	5.00	100.00
Número de cajas móviles instaladas en el ejercicio fiscal anterior	Caja	Constante	5.00	100.00	5.00	100.00	5.00	100.00

COMPORTAMIENTO DEL INDICADOR

DESCRIPCION DE LA META ANUAL

Número de cajas en el SMDIF en 2023

META ANUAL	TRIMESTRE: Octubre-Diciembre			
	AVANCE TRIMESTRAL		AVANCE ACUMULADO	
Programado	Alcanzado	Programado	Alcanzado	SEMAFORO
0.00	0.00	0.00	0.00	VERDE
EF%	0.00	0.00	0.00	0.00

DESCRIPCION DE RESULTADOS Y JUSTIFICACION EN CASO DE VARIACION SUPERIOR A ± 10 % RESPECTO A LO PROGRAMADO


Se instalaron 5 cajas en diferentes espacios de atención del SMDIF

EVALUACION DEL INDICADOR


ADECUADO

DEPENDENCIA GENERAL: C00 TESORERIA

DEPENDENCIA AUXILIAR: 306 Área de Finanzas



VO. BO.



ELABORO

L.C. Beatriz Martínez Alvarado

C. Diana Martínez Raza

PbRm-08b FICHA TECNICA DE SEGUIMIENTO DE INDICADORES 2023 DE GESTIÓN O ESTRATEGICO

SISTEMA MUNICIPAL DIF DE NAUCALPAN

TIPO DE FICHA: OSFEM

PILAR DE DESARROLLO / EJE TRANSVERSAL: II Eje transversal II: Gobierno Moderno, Capaz y Responsable

TEMA DE DESARROLLO: Finanzas públicas sanas

PROGRAMA PRESUPUESTARIO: 04040101 Provisiones para el pago de adeudos de ejercicios fiscales anteriores

PROYECTO PRESUPUESTARIO: 0404010101 Pasivos derivados de erogaciones devengadas y pendientes de ejercicios anteriores

OBJETIVO DEL PROGRAMA PRESUPUESTARIO: Tiene por objeto integrar los recursos financieros presupuestales para el pago de adeudos que no fueron cubiertos en ejercicios anteriores.

DEPENDENCIA GENERAL: C00 TESORERIA

DEPENDENCIA AUXILIAR: 306 Área de Finanzas

ESTRUCTURA DEL INDICADOR

NOMBRE DEL INDICADOR: Tasa de variación en el pago de ADEFAS.

FÓRMULA DEL CÁLCULO: ((ADEFAS cubiertas al presente ejercicio/ADEFAS cubiertas el ejercicio anterior)-1) *100

INTERPRETACIÓN: ADEFAS del ejercicio 2022

DIMENSIÓN QUE ATIENDE: Eficiencia

DESCRIPCIÓN DEL FACTOR DE COMPARACIÓN: ADEFAS del ejercicio 2022

AMBITO GEOGRAFICO: Naucalpan

COBERTURA: 25 acreedores

LÍNEA BASE: 3,188,847.52

Numero: NF 1

FRECUENCIA DE MEDICIÓN: Anual

COMPORTAMIENTO DE LAS VARIABLES DURANTE EL TRIMESTRE: Octubre-Diciembre

VARIABLE	UNIDAD DE MEDIDA	OPERACION	META ANUAL	AVANCE TRIMESTRAL		AVANCE ACUMULADO	
				Programado	%	Alcanzado	%
ADEFAS cubiertas el presente ejercicio	Pesos	Promedio	4,611,185.16	4,611,185.16	100.00	4,388,780.03	94.74
ADEFAS cubiertas el ejercicio anterior	Pesos	Promedio	3,188,847.52	3,188,847.52	100.00	3,188,847.52	100.00

ADEFAS del ejercicio 2022
COMPORTAMIENTO DEL INDICADOR
DESCRIPCIÓN DE LA META ANUAL

META ANUAL	AVANCE TRIMESTRAL		AVANCE ACUMULADO		SEMAFORO
	Programado	Alcanzado	Programado	Alcanzado	
44.60	44.60	37.00	44.60	37.00	VERDE
					EF%
					82.96

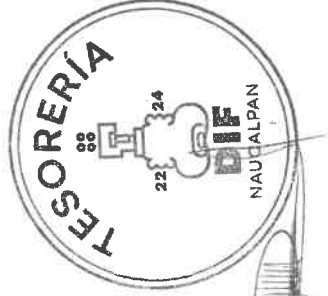
DESCRIPCIÓN DE RESULTADOS Y JUSTIFICACIÓN EN CASO DE VARIACIÓN SUPERIOR A ± 10 % RESPECTO A LO PROGRAMADO
El pago por adeudos del ejercicio fiscal anterior se efectuó dentro de lo presupuestado

EVALUACION DEL INDICADOR

ADECUADO

DEPENDENCIA GENERAL:

DEPENDENCIA AUXILIAR:



LABORADO VO. BO.

L.C. Baudilio Martínez Alvarado

C. Diana Martínez Raza



SISTEMA MUNICIPAL DIF DE NAUCALPAN

PbRm-08b FICHA TECNICA DE SEGUIMIENTO DE INDICADORES 2023 DE GESTIÓN O ESTRATEGICO

TIPO DE FICHA: OSFEM

PILAR DE DESARROLLO / EJE TRANSVERSAL: II Eje transversal II: Gobierno Moderno, Capaz y Responsable

Finanzas públicas sanas

TEMA DE DESARROLLO:

PROGRAMA PRESUPUESTARIO:

PROYECTO PRESUPUESTARIO:

OBJETIVO DEL PROGRAMA PRESUPUESTARIO:

DEPENDENCIA GENERAL:

DEPENDENCIA AUXILIAR:

NOMBRE DEL INDICADOR: Porcentaje de pago de ADEFAS con respecto al gasto.

FORMULA DEL CÁLCULO: (ADEFAS pagados en el presente año/Total de Egresos) *100

INTERPRETACIÓN: Adefás pagadas

DIMENSIÓN QUE ATIENDE: Eficiencia

DESCRIPCIÓN DEL FACTOR DE COMPARACIÓN: ADEFAS

AMBITO GEOGRAFICO: Naucalpan

COBERTURA: 25 Acreedores

LINEA BASE: 3188847.52

Numero: NP 1

FRECUENCIA DE MEDICIÓN: Anual

ESTRUCTURA DEL INDICADOR

COMPORTAMIENTO DE LAS VARIABLES DURANTE EL TRIMESTRE: Octubre-Diciembre

VARIABLE	UNIDAD DE MEDIDA	OPERACION	META ANUAL	AVANCE TRIMESTRAL		AVANCE ACUMULADO	
				Programado	Alcanzado	Programado	Alcanzado
ADEFAS pagados en el presente año	Pesos	Sumable	4,811,185.16	100.00	4,865,760.03	100.00	4,385,760.03
Total de Egresos	Pesos	No sumable	229,975,918.41	100.00	243,235,001.94	100.00	243,235,001.94

COMPORTAMIENTO DEL INDICADOR

DESCRIPCION DE LA META ANUAL

META ANUAL	AVANCE TRIMESTRAL		AVANCE ACUMULADO	
	Programado	Alcanzado	Programado	Alcanzado
2.01	1.80	1.80	2.01	1.80

DESCRIPCIÓN DE RESULTADOS Y JUSTIFICACIÓN EN CASO DE VARIACIÓN SUPERIOR A ± 10 % RESPECTO A LO PROGRAMADO

El pago por adeudos del ejercicio fiscal anterior es eljco dentro de lo presupuestado

ADECUADO

DEPENDENCIA GENERAL:

DEPENDENCIA AUXILIAR:

COO TRESORERIA

306 Área de Finanzas

EVALUACION DEL INDICADOR

TRIMESTRE: Octubre-Diciembre

SEMAFORO	EF%
VERDE	89.55



ELABORÓ

L.C. Beatriz Martínez Alvarado

C. Diana Martínez Raza



SISTEMA MUNICIPAL DIF DE NAUCALPAN

TIPO DE FICHA: OSFEM

PILAR DE DESARROLLO / EJE TRANSVERSAL: II Eje transversal II: Gobierno Moderno, Capaz y Responsable
TEMA DE DESARROLLO: Finanzas publicas sanas
PROGRAMA PRESUPUESTARIO: 04040101 Provisiones para el pago de adeudos de ejercicios fiscales anteriores
PROYECTO PRESUPUESTARIO: 0404010101 Pasivos derivados de erogaciones devengadas y pendientes de ejercicios anteriores
OBJETIVO DEL PROGRAMA PRESUPUESTARIO: Tiene por objeto integrar los recursos financieros presupuestales para el pago de adeudos que no fueron cubiertos en ejercicios anteriores.
DEPENDENCIA GENERAL: C00 TESORERIA
DEPENDENCIA AUXILIAR: 306 Área de Finanzas

NOMBRE DEL INDICADOR: Porcentaje que implica el pago de ADEFAS con respecto al techo financiero institucional.
FÓRMULA DEL CÁLCULO: (Monto de ADEFAS pagado/Monto de ADEFAS programado) *100
INTERPRETACIÓN: Pago de ADEFAS con respecto al techo financiero
DIMENSIÓN QUE ATIENDE: Eficiencia
DESCRIPCIÓN DEL FACTOR DE COMPARACIÓN: Pago de ADEFAS
AMBITO GEOGRAFICO: Naucalpan
COBERTURA: 25 Acreedores
LINEA BASE: 0

COMPORTAMIENTO DE LAS VARIABLES DURANTE EL TRIMESTRE: Octubre-Diciembre

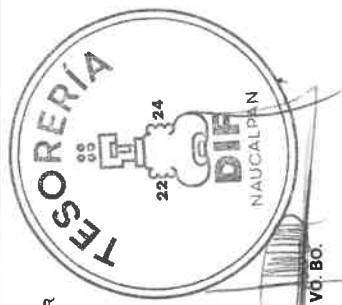
VARIABLE	UNIDAD DE MEDIDA	OPERACION	META ANUAL	AVANCE TRIMESTRAL		AVANCE ACUMULADO					
				Programado	%	Alcanzado	%	Programado	%		
Monto de ADEFAS pagado	Pesos	Sumable	4,811,185.16	718,450.13	15.58	476,025.00	68.26	4,811,185.16	100.00	4,388,760.03	94.74
Monto de ADEFAS programado	Pesos	Sumable	4,811,185.16	718,450.13	15.58	476,025.00	66.26	4,811,185.16	100.00	4,388,760.03	94.74

COMPORTAMIENTO DEL INDICADOR
DESCRIPCION DE LA META ANUAL

META ANUAL	AVANCE TRIMESTRAL		SEMAFORO		EF%	SEMAFORO
	Programado	Alcanzado	VERDE	VERDE		
100.00	100.00	100.00	VERDE	VERDE	100.00	VERDE

DESCRIPCION DE RESULTADOS Y JUSTIFICACION EN CASO DE VARIACION SUPERIOR A ±10 % RESPECTO A LO PROGRAMADO
 El pago por adeudos del ejercicio fiscal anterior se ejecuto dentro de lo presupuestado

ADECUADO
DEPENDENCIA GENERAL: C00 TESORERIA
DEPENDENCIA AUXILIAR: 306 Área de Finanzas



ELABORÓ
V. B. Beatriz Martínez Avarado

C. Diana
 Diana Martínez Raza



Ph8m-08b FICHA TECNICA DE SEGUIMIENTO DE INDICADORES 2023 DE GESTIÓN O ESTRATEGICO

TIPO DE FICHA: OSFEM

SISTEMA MUNICIPAL DIF DE NAUCALPAN

PILAR DE DESARROLLO / EJE TRANSVERSAL: II Eje transversal II: Gobierno Moderno, Capaz, y Responsable
FINANZAS PUBLICAS SANAS

TEMA DE DESARROLLO: Finanzas publicas sanas

PROGRAMA PRESUPUESTARIO: 04040101 Previsiones para el pago de adeudados de ejercicios fiscales anteriores

PROYECTO PRESUPUESTARIO: 040401010101 Pasivos derivados de erogaciones devengadas y pendientes de ejercicios anteriores

OBJETIVO DEL PROGRAMA PRESUPUESTARIO: Tiene por objeto integrar los recursos financieros presupuestales para el pago de adeudados que no fueron cubiertos en ejercicios anteriores.

DEPENDENCIA GENERAL: C00 TESORERIA

DEPENDENCIA AUXILIAR: 306 Área de Finanzas

ESTRUCTURA DEL INDICADOR

NOMBRE DEL INDICADOR: Porcentaje de ADEFAS con respecto al gasto presupuestado mensual.

FÓRMULA DEL CÁLCULO: $\frac{\text{Total de recursos que implica el pago de ADEFAS}}{\text{Total de gasto presupuestado para el mes correspondiente a la liberación}} \times 100$

INTERPRETACIÓN: Porcentaje de ADEFAS con respecto al gasto presupuestado

DIMENSIÓN QUE ATIENDE: Eficiencia

DESCRIPCIÓN DEL FACTOR DE COMPARACIÓN: Pago de ADEFAS

AMBITO GEOGRAFICO: Naucalpan

COBERTURA: 25 Acreedores

LÍNEA BASE: 0

Numero: NA 1.1

FRECUENCIA DE MEDICIÓN: Mensual

COMPORTAMIENTO DE LAS VARIABLES DURANTE EL TRIMESTRE: Octubre-Diciembre

VARIABLE	UNIDAD DE MEDIDA	OPERACION	META ANUAL	AVANCE TRIMESTRAL		AVANCE ACUMULADO	
				Programado	%	Alcanzado	%
Total de recursos que implican el pago de ADEFAS	Pesos	Sumable	4,511,185.16	716,450.13	15.59	75,000.00	100.00
Total de gasto presupuestado para el mes correspondiente a la liberación	Pesos	Sumable	4,511,185.16	716,450.13	15.59	75,000.00	100.00

COMPORTAMIENTO DEL INDICADOR

DESCRIPCION DE LA META ANUAL

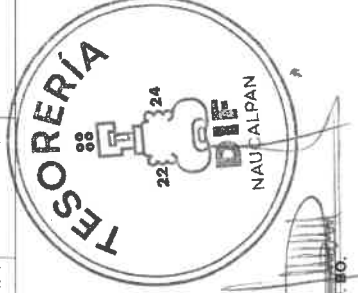
META ANUAL	AVANCE TRIMESTRAL		AVANCE ACUMULADO		SEMAFORO
	Programado	Alcanzado	Programado	Alcanzado	
100.00	100.00	100.00	100.00	100.00	VERDE

DESCRIPCION DE RESULTADOS Y JUSTIFICACION EN CASO DE VARIACION SUPERIOR A ±10 % RESPECTO A LO PROGRAMADO

Se pagan las ADEFAS de acuerdo a los recursos disponibles

EVALUACION DEL INDICADOR

ADECUADO
 DEPENDENCIA GENERAL: C00 TESORERIA
 DEPENDENCIA AUXILIAR: 306 Área de Finanzas



ELABORÓ

L.C. Beatriz Martínez Raza



SISTEMA MUNICIPAL DIF DE NAUCALPAN

PbRm-08b FICHA TECNICA DE SEGUIMIENTO DE INDICADORES 2023 DE GESTIÓN O ESTRATEGICO

TIPO DE FICHA: OSFEM

PILAR DE DESARROLLO / ELE TRANSVERSAL:

II Eje transversal II: Gobierno Moderno, Capaz y Responsable

TEMA DE DESARROLLO:

Finanzas públicas semas

PROGRAMA PRESUPUESTARIO:

04040101 Previsiones para el pago de adeudos de ejercicios fiscales anteriores

PROYECTO PRESUPUESTARIO:

040401010101 Pasivos derivados de erogaciones devengadas y pendientes de ejercicios anteriores

OBJETIVO DEL PROGRAMA PRESUPUESTARIO:

Tiene por objeto integrar los recursos financieros presupuestales para el pago de adeudos que no fueron cubiertos en ejercicios anteriores.

DEPENDENCIA GENERAL:

C00 TESORERIA

DEPENDENCIA AUXILIAR:

306 Área de Finanzas

NOMBRE DEL INDICADOR:

Porcentaje de ADEFAS con respecto a la disponibilidad presupuestal.

FÓRMULA DEL CÁLCULO:

(Total de recursos que implica el pago de ADEFAS/Disponibilidad presupuestal determinada) *100

INTERPRETACIÓN:

Total de recursos que implica el pago de ADEFAS

DIMENSIÓN QUE ATIENDE:

Eficiencia

DESCRIPCIÓN DEL FACTOR

Total de recursos que implica el pago de ADEFAS

DE COMPARACIÓN:

Total de recursos que implica el pago de ADEFAS

AMBITO GEOGRAFICO:

Naucalpan

COBERTURA:

25 Acreedores

LINEA BASE

0

Numero: NA 1.2

FRECUENCIA DE MEDICIÓN: Mensual

ESTRUCTURA DEL INDICADOR

COMPORTAMIENTO DE LAS VARIABLES DURANTE EL TRIMESTRE: Octubre-Diciembre

VARIABLE	UNIDAD DE MEDIDA	OPERACION	META ANUAL		AVANCE TRIMESTRAL		AVANCE ACUMULADO	
			Programado	Alcanzado	%	Alcanzado	%	Alcanzado
Total de recursos que implica el pago de ADEFAS	Pesos	Sumable	718,450.13	75,000.00	15.58	75,000.00	10.44	4,388,760.03
Disponibilidad presupuestal determinada	Pesos	Sumable	718,450.13	75,000.00	15.58	75,000.00	10.44	4,388,760.03

COMPORTAMIENTO DEL INDICADOR DESCRIPCION DE LA META ANUAL

META ANUAL	TRIMESTRE: Octubre-Diciembre			
	AVANCE TRIMESTRAL		AVANCE ACUMULADO	
Programado	Alcanzado	Programado	Alcanzado	SEMAFORO
100.00	100.00	100.00	100.00	VERDE
DESCRIPCION DE RESULTADOS Y JUSTIFICACION EN CASO DE VARIACION SUPERIORA ± 10 % RESPECTO A LO PROGRAMADO				
Se pagan las ADEFAS de acuerdo a los recursos disponibles				

EVALUACION DEL INDICADOR


ADECUADO

DEPENDENCIA GENERAL:

C00 TESORERIA

DEPENDENCIA AUXILIAR:

306 Área de Finanzas



ELABORÓ

L.C. Beatriz Martínez Amador

C. Diana Martínez Raza



SISTEMA MUNICIPAL DIF DE NAUGALPAN

PRM-08b FICHA TECNICA DE SEGUIMIENTO DE INDICADORES 2023 DE GESTIÓN O ESTRATEGICO

TIPO DE FICHA: OSFEM

PILAR DE DESARROLLO / EJE TRANSVERSAL:

II Eje transversal II: Gobierno Moderno, Capaz y Responsable

TEMA DE DESARROLLO:

Finanzas publicas sanas

PROGRAMA PRESUPUESTARIO:

04040101 Provisiones para el pago de adeudos de ejercicios fiscales anteriores

PROYECTO PRESUPUESTARIO:

0404010101 Pasivos derivados de erogaciones devengadas y pendientes de ejercicios anteriores

OBJETIVO DEL PROGRAMA PRESUPUESTARIO:

Tiene por objeto integrar los recursos financieros presupuestales para el pago de adeudos que no fueron cubiertas en ejercicios anteriores.

DEPENDENCIA GENERAL:

C00 TESORERIA

DEPENDENCIA AUXILIAR:

306 Área de Finanzas

NOMBRE DEL INDICADOR:

Tasa de variación en la evolución de liberación de pagos.

FÓRMULA DEL CÁLCULO:

((Pago a acreedores diversos que quedaron pendientes de liquidación liberados en el presente mes/Pago a acreedores diversos que quedaron pendientes de liquidación liberados en el mes anterior)-1) *100

INTERPRETACIÓN:

Evolución en el pago de ADEFAS

DIMENSIÓN QUE ATIENDE:

Eficiencia

DESCRIPCIÓN DEL FACTOR

Evolución en el pago de ADEFAS

DE COMPARACIÓN:

Naucalpan

AMBITO GEOGRAFICO:

25 Acreedores

COBERTURA:

0

LINEA BASE

Numero: NA 1.3

FRECUENCIA DE MEDICIÓN: Mensual

ESTRUCTURA DEL INDICADOR

COMPORTAMIENTO DE LAS VARIABLES DURANTE EL TRIMESTRE: Octubre-Diciembre

VARIABLE	UNIDAD DE MEDIDA	OPERACION	META ANUAL	AVANCE TRIMESTRAL		AVANCE ACUMULADO	
				Programado	Alcanzado	Programado	Alcanzado
Pago a acreedores diversos que quedaron pendientes de liquidación liberados en el presente mes	Pesos	Sumable	4,611,185.16	718,450.13	15.58	75,000.00	10.44
Pago a acreedores diversos que quedaron pendientes de liquidación liberados en el mes anterior	Pesos	Sumable	4,611,185.16	718,450.13	15.58	75,000.00	10.44

COMPORTAMIENTO DEL INDICADOR

DESCRIPCION DE LA META ANUAL


Pago a acreedores diversos que quedaron pendientes de liquidación

META ANUAL	AVANCE TRIMESTRAL		AVANCE ACUMULADO	
	Programado	Alcanzado	Programado	Alcanzado
0.00	0.00	0.00	0.00	0.00

DESCRIPCION DE RESULTADOS Y JUSTIFICACION EN CASO DE VARIACION SUPERIOR A 10 % RESPECTO A LO PROGRAMADO

Se pagan los ADEFAS de acuerdo a los recursos disponibles

EVALUACION DEL INDICADOR



ADECUADO

DEPENDENCIA GENERAL:

C00 TESORERIA

DEPENDENCIA AUXILIAR:

306 Área de Finanzas



ELABORÓ

[Signature]

L.C. Beatriz Martínez Alvarado

[Signature]

C. Diana Martínez Raza

SISTEMA MUNICIPAL DIF DE NAUCALPAN

PhRm-08b FICHA TECNICA DE SEGUIMIENTO DE INDICADORES 2023 DE GESTIÓN O ESTRATEGICO

TIPO DE FICHA: OSFEM

PILAR DE DESARROLLO / EJE TRANSVERSAL:

II Eje transversal II: Gobierno Moderno, Capaz y Responsable

TEMA DE DESARROLLO:

Gestión para Resultados y evaluación del desempeño.

PROGRAMA PRESUPUESTARIO:
PROYECTO PRESUPUESTARIO:

010502060101 Administración de personal
010502060301 Control del patrimonio y normatividad

010502060201 Adquisiciones y servicios

OBJETIVO DEL PROGRAMA PRESUPUESTARIO:

Comprende el conjunto de actividades y herramientas para coadyuvar a que la aducción de los servidores públicos sea eficaz, eficiente y transparente, a fin de generar resultados con apego a los principios de legalidad, objetividad, profesionalismo, honradez, lealtad, imparcialidad, eficiencia, eficacia, equidad, transparencia, economía, integridad, que permitan la toma de decisiones sobre la api

DEPENDENCIA GENERAL:

D00 AREA DE ADMINISTRACIÓN

DEPENDENCIA AUXILIAR:

305 Supervisión,307 Área de Administración

ESTRUCTURA DEL INDICADOR

NOMBRE DEL INDICADOR:

Tasa de variación del gasto corriente.

FÓRMULA DEL CÁLCULO:

((Gasto corriente del año actual/Gasto corriente en el año anterior)-1)*100

INTERPRETACIÓN:

Comparativo del gasto corriente del 2022 con el 2023

DIMENSIÓN QUE ATIENDE:

Eficiencia

DESCRIPCIÓN DEL FACTOR

Gasto corriente del 2022

DE COMPARACIÓN:

Naucalpan

AMBITO GEOGRAFICO:

834,434 habitantes

COBERTURA:

184213779,73

LÍNEA BASE

Numero: NF 1

FRECUENCIA DE MEDICIÓN: Anual

COMPORTAMIENTO DE LAS VARIABLES DURANTE EL TRIMESTRE: Octubre-Diciembre

VARIABLE	UNIDAD DE MEDIDA	OPERACION	META ANUAL	AVANCE TRIMESTRAL		AVANCE ACUMULADO	
				Programado	%	Alcanzado	%
Gasto corriente del año actual	Pesos	Promedio	220,897,888.27	100.00	238,187,741.82	107.83	238,187,741.82
Gasto corriente en el año anterior	Pesos	Promedio	188,748,001.59	100.00	188,748,001.59	100.00	188,748,001.59

COMPORTAMIENTO DEL INDICADOR

DESCRIPCION DE LA META ANUAL

Comparativo del gasto corriente del 2022 con el 2023

META ANUAL	AVANCE TRIMESTRAL		AVANCE ACUMULADO		SEMAFORO
	Programado	Alcanzado	Programado	Alcanzado	
17.03	17.03	26.19	17.03	26.19	VERDE
153.79	153.79	153.79	153.79	153.79	VERDE

DESCRIPCIÓN DE RESULTADOS Y JUSTIFICACIÓN EN CASO DE VARIACIÓN SUPERIOR A 10% RESPECTO A LO PROGRAMADO
El gasto corriente anual fue ejecutado dentro de los parámetros permitidos

EVALUACION DEL INDICADOR

ADECUADO

DEPENDENCIA GENERAL:

D00 AREA DE ADMINISTRACIÓN

DEPENDENCIA AUXILIAR:

305 Supervisión,307 Área de Administración



VO BO.

ELABORÓ

Lic Nayeli Xiomara Fernández Hernández

Lic. Laura Mora Rodríguez



SISTEMA MUNICIPAL DIF DE NAUCALPAN

PbRm-08b FICHA TECNICA DE SEGUIMIENTO DE INDICADORES 2023 DE GESTIÓN O ESTRATEGICO

TIPO DE FICHA: OSFEM

PILAR DE DESARROLLO / EJE TRANSVERSAL:

II Eje Transversal II: Gobierno Moderno, Capaz y Responsable

TEMA DE DESARROLLO:

Gestión para Resultados y evaluación del desempeño.

PROGRAMA PRESUPUESTARIO:

01050206 Consolidación de la administración pública de resultados

PROYECTO PRESUPUESTARIO:

010502060101 Administración de personal
010502060301 Control del patrimonio y normalidad

OBJETIVO DEL PROGRAMA PRESUPUESTARIO:

Comprende el conjunto de actividades y herramientas para coadyuvar a que la actuación de los servidores públicos sea eficaz, eficiente y transparente, a fin de generar resultados con apego a los principios de legalidad, objetividad, profesionalismo, honradez, lealtad, imparcialidad, eficiencia, equidad, transparencia, economía, integridad, que permitan la toma de decisiones sobre la api

DEPENDENCIA GENERAL:

D00 AREA DE ADMINISTRACIÓN

DEPENDENCIA AUXILIAR:

305 Supervisión,307 Área de Administración

NOMBRE DEL INDICADOR:

Porcentaje de avance en el gasto corriente ejercicio.

FÓRMULA DEL CÁLCULO:

(Gasto corriente ejercido/Monto del Gasto corriente)*100

INTERPRETACIÓN:

Comparativo del gasto corriente ejercido con el gasto corriente

DIMENSIÓN QUE ATIENDE:

Eficiencia

DESCRIPCIÓN DEL FACTOR

Gasto ejercido

DE COMPARACIÓN:

Naucalpan

AMBITO GEOGRAFICO:

834,434 habitantes

COBERTURA:

20935*1016.96

LINEA BASE

Numero: NP 1

ESTRUCTURA DEL INDICADOR

FRECUENCIA DE MEDICIÓN: Anual

COMPORTAMIENTO DE LAS VARIABLES DURANTE EL TRIMESTRE: Octubre-Diciembre

VARIABLE	UNIDAD DE MEDIDA	OPERACION	META ANUAL	AVANCE TRIMESTRAL		AVANCE ACUMULADO	
				Programado	Alcanzado	Programado	Alcanzado
Gasto corriente ejercido	Pesos	Sumable	220,897,889.27	100.00	238,187,741.82	107.83	220,897,889.27
Gasto corriente programado	Pesos	Sumable	220,897,889.27	100.00	220,897,889.27	100.00	220,897,889.27

Comparativo del gasto corriente ejercido con el gasto corriente

META ANUAL	AVANCE TRIMESTRAL		AVANCE ACUMULADO	
	Programado	Alcanzado	Programado	Alcanzado
100.00	100.00	107.83	100.00	107.83

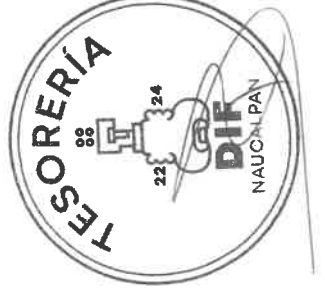
DESCRIPCIÓN DE RESULTADOS Y JUSTIFICACIÓN EN CASO DE VARIACIÓN SUPERIOR A 10 % RESPECTO A LO PROGRAMADO
El gasto corriente ejercido se mantuvo dentro de los parámetros permitidos de acuerdo a lo programado

EVALUACION DEL INDICADOR

ADECUADO
DEPENDENCIA GENERAL: D00 AREA DE ADMINISTRACIÓN
DEPENDENCIA AUXILIAR: 305 Supervisión,307 Area de Administración

ELABORÓ

Lic. Nayeli Xiomara Fernández Hernández



Lic. Laura Mora Rodríguez

FECHA DE ELABORACION: 05/03/2024

Foja: 62 de 250

SISTEMA MUNICIPAL DIF DE NAUCALPAN

PBRm-08b FICHA TECNICA DE SEGUIMIENTO DE INDICADORES 2023 DE GESTIÓN O ESTRATEGICO

TIPO DE FICHA: OSFEM

PILAR DE DESARROLLO / EJE TRANSVERSAL: II Eje transversal II: Gobierno Moderno, Capaz y Responsable

TEMA DE DESARROLLO: Gestión para Resultados y evaluación del desempeño.

PROGRAMA PRESUPUESTARIO: 07050208

PROYECTO PRESUPUESTARIO: 010502060101 Administración de personal

010502060201 Adquisiciones y servicios

OBJETIVO DEL PROGRAMA PRESUPUESTARIO: Control del patrimonio y normatividad

Comprende el conjunto de actividades y herramientas para coadyuvar a que la actuación de los servidores públicos sea eficaz, eficiente y transparente, a fin de generar resultados con apego a los principios de legalidad, objetividad, profesionalismo, honradez, lealtad, imparcialidad, eficiencia, eficacia, equidad, transparencia, economía, integridad, que permitan la toma de decisiones sobre la api

DEPENDENCIA GENERAL: D00 AREA DE ADMINISTRACIÓN

DEPENDENCIA AUXILIAR: 305 Supervisión, 307 Área de Administración

NOMBRE DEL INDICADOR: Tasa de variación de servidores públicos municipales en funciones.

FÓRMULA DEL CÁLCULO: ((Servidores públicos en funciones en el semestre actual/Servidores públicos en funciones en el semestre anterior)-1) *100

INTERPRETACIÓN: El adecuado control de los servidores públicos en funciones

DIMENSIÓN QUE ATIENDE: Eficiencia

DESCRIPCIÓN DEL FACTOR DE COMPARACIÓN: Servidores públicos en funciones en el semestre anterior

AMBITO GEOGRAFICO: Naucalpan

COBERTURA: 623 servidores públicos

LÍNEA BASE: 653

Numero: NC 1

FRECUENCIA DE MEDICIÓN: Semestral

COMPORTAMIENTO DE LAS VARIABLES DURANTE EL TRIMESTRE: Octubre-Diciembre

VARIABLE	UNIDAD DE MEDIDA	OPERACION	META ANUAL	AVANCE TRIMESTRAL		AVANCE ACUMULADO	
				Programado	%	Programado	%
Servidores públicos en funciones en el semestre actual	Servidor público	Constante	644.00	644.00	100.00	623.00	96.74
Servidores públicos en funciones en el semestre anterior	Servidor público	Constante	653.00	653.00	100.00	649.00	99.39

COMPORTAMIENTO DEL INDICADOR

DESCRIPCION DE LA META ANUAL

Monto por concepto de adquisiciones, bienes y servicios

META ANUAL	AVANCE TRIMESTRAL		AVANCE ACUMULADO	
	Programado	Alcanzado	Programado	Alcanzado
-1.38	-1.38	-4.01	-1.38	-4.01
DESCRIPCIÓN DE RESULTADOS Y JUSTIFICACIÓN EN CASO DE VARIACIÓN SUPERIOR A ± 10 % RESPECTO A LO PROGRAMADO	SEMAFORO	EF%	SEMAFORO	EF%
Se cumple con el promedio de Servidores públicos programado	VERDE	290.58	VERDE	290.58

EVALUACION DEL INDICADOR

ADECUADO

DEPENDENCIA GENERAL: D00 AREA DE ADMINISTRACIÓN

DEPENDENCIA AUXILIAR: 305 Supervisión, 307 Área de Administración



(Signature)
ELABORÓ
Lic. Naivel Xiomara Fernández Hernández

Lic. Laura Mora Rodríguez



PBrm-08b FICHA TECNICA DE SEGUIMIENTO DE INDICADORES 2023 DE GESTIÓN O ESTRATEGICO

SISTEMA MUNICIPAL DIF DE NAUCALPAN

TIPO DE FICHA: OSFEM

PILAR DE DESARROLLO / EJE TRANSVERSAL:

II Eje transversal II: Gobierno Moderno, Capaz y Responsable

TEMA DE DESARROLLO:

Gestión para Resultados y evaluación del desempeño.

PROGRAMA PRESUPUESTARIO:

010502060101 Consolidación de la administración pública de resultados

PROYECTO PRESUPUESTARIO:

010502060301 Administración de personal

010502060201 Adquisiciones y servicios

OBJETIVO DEL PROGRAMA PRESUPUESTARIO:

Control del patrimonio y normalidad

DEPENDENCIA GENERAL:

D00 AREA DE ADMINISTRACIÓN

DEPENDENCIA AUXILIAR:

305 Supervisión,307 Área de Administración

NOMBRE DEL INDICADOR:

ESTRUCTURA DEL INDICADOR

FÓRMULA DEL CALCULO:

Tasa de variación del gasto ejercido por concepto de adquisiciones, bienes y servicios.

INTERPRETACIÓN:

((Monto ejercido por concepto de adquisiciones, bienes y servicios del semestre actual/ Monto por concepto de adquisiciones, bienes y servicios ejercidos del semestre anterior)-1) *100

DIMENSIÓN QUE ATIENDE:

Comparativo semestral del monto ejercido por el concepto de adquisiciones, bienes y servicios

DESCRIPCIÓN DEL FACTOR DE COMPARACIÓN:

Eficiencia

AMBITO GEOGRAFICO:

Naucalpan

COBERTURA:

623 servidores públicos

LINEA BASE

27633052.85

Numero:

NC 2

FRECUENCIA DE MEDICIÓN: Semestral

VARIABLE	UNIDAD DE MEDIDA	OPERACION	META ANUAL	AVANCE TRIMESTRAL		AVANCE ACUMULADO	
				Programado	%	Programado	%
Monto ejercido por concepto de adquisiciones, bienes y servicios del semestre actual	pesos	Sumable	45,674,943.16	68.75	28,871,852.88	90.82	42,856,608.13
Monto por concepto de adquisiciones, bienes y servicios ejercidos del semestre anterior	pesos	Sumable	29,749,957.68	74.57	22,185,196.37	100.00	29,749,957.68

COMPORTAMIENTO DEL INDICADOR

DESCRIPCION DE LA META ANUAL

Comparativo semestral del monto ejercido por el concepto de adquisiciones, bienes y servicios

META ANUAL	AVANCE TRIMESTRAL		AVANCE ACUMULADO	
	Programado	EF%	Programado	SEMÁFORO
53.19	43.30	30.14	53.19	VERDE
		69.61	43.38	81.56
DESCRIPCIÓN DE RESULTADOS Y JUSTIFICACIÓN EN CASO DE VARIACIÓN SUPERIOR A ±10% RESPECTO A LO PROGRAMADO				
El gasto por concepto de adquisiciones ejercido se mantuvo dentro de los parámetros permitidos de acuerdo a lo programado				

EVALUACION DEL INDICADOR

ADECUADO

DEPENDENCIA GENERAL:

D00 AREA DE ADMINISTRACIÓN

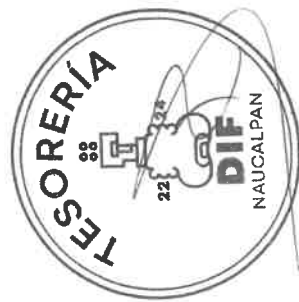
DEPENDENCIA AUXILIAR:

305 Supervisión,307 Área de Administración



VO BO.

LABORO



Lic Nayeli Xiomara Fernández Hernández

Lic. Laura Mora Rodríguez

FECHA DE ELABORACION: 05/03/2024

Hoja: 64 de 250

SISTEMA MUNICIPAL DIF DE NAUCALPAN

PhRm-08b FICHA TECNICA DE SEGUIMIENTO DE INDICADORES 2023 DE GESTIÓN O ESTRATEGICO

TIPO DE FICHA: OSFEM

PILAR DE DESARROLLO / EJE TRANSVERSAL:

II Eje transversal II: Gobierno Moderno, Capaz y Responsable

TEMA DE DESARROLLO:

Gestión para Resultados y evaluación del desempeño.

PROGRAMA PRESUPUESTARIO:

01050206 Consolidación de la administración pública de resultados

PROYECTO PRESUPUESTARIO:

010502060101 Administración de personal Adquisiciones y servicios

OBJETIVO DEL PROGRAMA PRESUPUESTARIO:

Control del patrimonio y normatividad

DEPENDENCIA GENERAL:

Compende el conjunto de actividades y herramientas para coadyuvar a que la actuación de los servidores públicos sea eficaz, eficiente y transparente, a fin de generar resultados con apego a los principios de legalidad, objetividad, profesionalismo, honradez, lealtad, imparcialidad, eficiencia, equidad, transparencia, economía, integridad, que permitan la toma de decisiones sobre la apli

DEPENDENCIA AUXILIAR:

D00 ÁREA DE ADMINISTRACIÓN
305 Supervisión,307 Área de Administración

ESTRUCTURA DEL INDICADOR

NOMBRE DEL INDICADOR: Tasa de variación en el registro de bienes patrimoniales.

FÓRMULA DEL CÁLCULO: ((Registros de bienes patrimoniales del semestre actual/ Registro de bienes patrimoniales del semestre anterior)-1)*100

INTERPRETACIÓN: Registro de bienes patrimoniales

DIMENSIÓN QUE ATIENDE: Eficiencia

DESCRIPCIÓN DEL FACTOR DE COMPARACIÓN: Registro de bienes patrimoniales

AMBITO GEOGRAFICO: Naucalpan

COBERTURA: 623 servidores públicos

LINEA BASE: 2

FRECUENCIA DE MEDICIÓN: Semestral

Numero: NC 3

COMPORTAMIENTO DE LAS VARIABLES DURANTE EL TRIMESTRE: Octubre-Diciembre

VARIABLE	UNIDAD DE MEDIDA	OPERACION	META ANUAL	AVANCE TRIMESTRAL			AVANCE ACUMULADO		
				Programado	%	Alcanzado	Programado	%	Alcanzado
Registros de bienes patrimoniales del semestre actual	Inventario	Sumable	2,00	1,00	50,00	1,00	100,00	2,00	100,00
Registro de bienes patrimoniales del semestre anterior	Inventario	Sumable	2,00	1,00	50,00	1,00	100,00	2,00	100,00

Registro de bienes patrimoniales

COMPORTAMIENTO DEL INDICADOR					
DESCRIPCION DE LA META ANUAL					
TRIMESTRE: Octubre-Diciembre					
AVANCE TRIMESTRAL			AVANCE ACUMULADO		
Programado	Alcanzado	EF%	Programado	Alcanzado	EF%
0,00	0,00	0,00	0,00	0,00	0,00
		VERDE			VERDE

DESCRIPCIÓN DE RESULTADOS Y JUSTIFICACIÓN EN CASO DE VARIACIÓN SUPERIORA ± 10 % RESPECTO A LO PROGRAMADO
Se realiza el registro de bienes patrimoniales semestral

EVALUACION DEL INDICADOR

ADECUADO


DEPENDENCIA GENERAL: D00 AREA DE ADMINISTRACIÓN

DEPENDENCIA AUXILIAR: 305 Supervisión,307 Área de Administración



ELABORÓ
Lic Nayeli Romera Fernández Hernández

Lic. Laura Mora Rodríguez



PbRm-08b FICHA TÉCNICA DE SEGUIMIENTO DE INDICADORES 2023 DE GESTIÓN O ESTRATEGICO

SISTEMA MUNICIPAL DIF DE NAUCALPAN

TIPO DE FICHA: OSFEM

PILAR DE DESARROLLO /EJE TRANSVERSAL:

II Eje transversal II: Gobierno Moderno, Capaz y Responsable

TEMA DE DESARROLLO:

Gestión para Resultados y evaluación del desempeño.

PROGRAMA PRESUPUESTARIO:

01050206 Consolidación de la administración pública de resultados

PROYECTO PRESUPUESTARIO:

010502060101 Administración de personal Adquisiciones y servicios

OBJETIVO DEL PROGRAMA PRESUPUESTARIO:

Control del patrimonio y normatividad
Comprende el conjunto de actividades y herramientas para coadyuvar a que la actuación de los servidores públicos sea eficaz, eficiente y transparente, a fin de generar resultados con apego a los principios de legalidad, objetividad, profesionalismo, honradez, lealtad, imparcialidad, eficiencia, eficacia, equidad, transparencia, economía, integridad, que permitan la toma de decisiones sobre la apli

DEPENDENCIA GENERAL:

D00 AREA DE ADMINISTRACIÓN

DEPENDENCIA AUXILIAR:

305 Supervisión,307 Área de Administración

NOMBRE DEL INDICADOR:

Porcentaje de cumplimiento en la elaboración y publicación del Programa Anual en materia archivística

FÓRMULA DEL CÁLCULO:

(Elaboración y publicación del Programa Anual en materia archivística / Documento programado a elaborar y publicar) *100

INTERPRETACIÓN:

Programación de las actividades archivísticas dentro del sistema institucional de archivo del SMDIF

DIMENSIÓN QUE ATIENDE:

Eficiencia Trimestral

DESCRIPCIÓN DEL FACTOR DE COMPARACIÓN:

No hay antecedentes

AMBITO GEOGRAFICO:

Naucalpan

COBERTURA:

623 servidores públicos

LINEA BASE

0

Numero: NC 6

COMPORTAMIENTO DE LAS VARIABLES DURANTE EL TRIMESTRE: Octubre-Diciembre

VARIABLE	UNIDAD DE MEDIDA	OPERACION	META ANUAL	AVANCE TRIMESTRAL		AVANCE ACUMULADO	
				Programado	%	Alcanzado	%
Elaboración y publicación del Programa Anual en materia archivística	PADA	Sumable	1.00	0.00	0.00	1.00	100.00
Documento programado a elaborar y publicar	PADA	Sumable	1.00	0.00	0.00	1.00	100.00

COMPORTAMIENTO DEL INDICADOR

DESCRIPCION DE LA META ANUAL

Programación de las actividades archivísticas dentro del sistema Institucional de archivo del SMDIF

TRIMESTRE: Octubre-Diciembre

META ANUAL	AVANCE TRIMESTRAL		AVANCE ACUMULADO	
	Programado	Alcanzado	Programado	Alcanzado
100.00	0.00	0.00	100.00	100.00
DESCRIPCION DE RESULTADOS Y JUSTIFICACION EN CASO DE VARIACION SUPERIOR A ±10% RESPECTO A LO PROGRAMADO	EF%	SEMAFORO	EF%	SEMAFORO
Se elabora y publica el Programa Anual del archivo	0.00	VERDE	100.00	VERDE

EVALUACION DEL INDICADOR

ADECUADO

DEPENDENCIA GENERAL: D00 AREA DE ADMINISTRACIÓN

DEPENDENCIA AUXILIAR: 305 Supervisión,307 Área de Administración



VO. PRO.

ELABORÓ

Lic Nayeli Xiomara Fernández Hernández

Lic. Laura Mora Rodríguez





PbRm-08b FICHA TECNICA DE SEGUIMIENTO DE INDICADORES 2023 DE GESTIÓN O ESTRATEGICO

TIPO DE FICHA: OSFEM

SISTEMA MUNICIPAL DIF DE NAUCALPAN

PILAR DE DESARROLLO /EJE TRANSVERSAL: II Eje transversal II: Gobierno Moderno, Capaz y Responsable

TEMA DE DESARROLLO: Gestión para Resultados y evaluación del desempeño.

PROGRAMA PRESUPUESTARIO: 01050206 Consolidación de la administración pública de resultados

PROYECTO PRESUPUESTARIO: 010502060101 Administración de personal

010502060301 Control del patrimonio y normalidad

OBJETIVO DEL PROGRAMA PRESUPUESTARIO: Comprende el conjunto de actividades y herramientas para coadyuvar a que la actuación de los servidores públicos sea eficaz, eficiente y transparente, a fin de generar resultados con apego a los principios de legalidad, objetividad, profesionalismo, honradez, lealtad, imparcialidad, eficiencia, equidad, transparencia, economía, integridad, que permitan la toma de decisiones sobre la api

DEPENDENCIA GENERAL: D00 AREA DE ADMINISTRACIÓN

DEPENDENCIA AUXILIAR: 305 Supervisión,307 Área de Administración

ESTRUCTURA DEL INDICADOR

NOMBRE DEL INDICADOR: Porcentaje de supervisiones realizadas para verificar la puntualidad y asistencia de los servidores públicos.

FÓRMULA DEL CÁLCULO: (Supervisiones realizadas para verificar la puntualidad y asistencia de los servidores públicos/Supervisiones programadas para verificar la puntualidad y asistencia de los servidores públicos) *100

INTERPRETACIÓN: Registro de supervisiones

DIMENSIÓN QUE ATIENDE: Eficiencia

DESCRIPCIÓN DEL FACTOR: Supervisiones

DE COMPARACIÓN:

AMBITO GEOGRAFICO: Naucalpan

COBERTURA: 623 servidores públicos

LINEA BASE: 24

FRECUENCIA DE MEDICIÓN: Trimestral

Numero: NA 1,1

COMPORTAMIENTO DE LAS VARIABLES DURANTE EL TRIMESTRE: Octubre-Diciembre

VARIABLE	UNIDAD DE MEDIDA	OPERACION	META ANUAL	AVANCE TRIMESTRAL		AVANCE ACUMULADO			
				Programado	Alcanzado	%	Alcanzado	%	
Supervisiones realizadas para verificar la puntualidad y asistencia de los servidores públicos	Supervisión	Sumable	24.00	6.00	25.00	6.00	100.00	24.00	100.00
Supervisiones programadas para verificar la puntualidad y asistencia de los servidores públicos	Supervisión	Sumable	24.00	6.00	25.00	6.00	100.00	24.00	100.00

COMPORTAMIENTO DEL INDICADOR

DESCRIPCION DE LA META ANUAL

META ANUAL	AVANCE TRIMESTRAL		AVANCE ACUMULADO		SEMAFORO
	Programado	Alcanzado	Programado	Alcanzado	
100.00	100.00	100.00	100.00	100.00	VERDE

DESCRIPCION DE RESULTADOS Y JUSTIFICACION EN CASO DE VARIACION SUPERIOR A ±10 % RESPECTO A LO PROGRAMADO

Se realizan las supervisiones programadas

EVALUACION DEL INDICADOR

ADECUADO

DEPENDENCIA GENERAL: D00 AREA DE ADMINISTRACION

DEPENDENCIA AUXILIAR: 305 Supervisión,307 Área de Administración

ELABORÓ

Lic Nayeli Xiquera Fernández Hernández

VO. BO.

Lic. Laura Mora Rodríguez





SISTEMA MUNICIPAL DIF DE NAUCALPAN

PBRm-08b FICHA TECNICA DE SEGUIMIENTO DE INDICADORES 2023 DE GESTIÓN O ESTRATEGICO

TIPO DE FICHA: OSFEM

PILAR DE DESARROLLO / EJE TRANSVERSAL:

II Eje transversal II: Gobierno Moderno, Capaz y Responsable

TEMA DE DESARROLLO:

Gestión para Resultados y evaluación del desempeño.

PROGRAMA PRESUPUESTARIO:

01050208 Consolidación de la administración pública de resultados

PROYECTO PRESUPUESTARIO:

010502060101 Administración de personal Adquisiciones y servicios

OBJETIVO DEL PROGRAMA PRESUPUESTARIO:

Control del patrimonio y normatividad. Comprende el conjunto de actividades y herramientas para coadyuvar a que la actuación de los servidores públicos sea eficaz, eficiente y transparente, a fin de generar resultados con apego a los principios de legalidad, objetividad, profesionalismo, honradez, lealtad, imparcialidad, eficiencia, eficacia, equidad, transparencia, economía, integridad, que permitan la toma de decisiones sobre la apli

DEPENDENCIA GENERAL:

D00 AREA DE ADMINISTRACIÓN

DEPENDENCIA AUXILIAR:

305 Supervisión,307 Área de Administración

ESTRUCTURA DEL INDICADOR

NOMBRE DEL INDICADOR: Porcentaje de movimientos de personal efectuados.

FÓRMULA DEL CÁLCULO: (Movimientos de altas y bajas efectuados/Movimientos de altas y bajas en proceso)*100

INTERPRETACIÓN: Movimientos de altas y bajas realizados

DIMENSIÓN QUE ATIENDE: Eficiencia

DESCRIPCIÓN DEL FACTOR DE COMPARACIÓN: Movimientos de altas y bajas

AMBITO GEOGRAFICO: Naucalpan

COBERTURA: 623 servidores públicos

LINEA BASE: 0

Numero: NA 1.2

FRECUENCIA DE MEDICIÓN: Semestral

COMPORTAMIENTO DE LAS VARIABLES DURANTE EL TRIMESTRE: Octubre-Diciembre

Table with columns: VARIABLE, UNIDAD DE MEDIDA, OPERACION, META ANUAL, AVANCE TRIMESTRAL, AVANCE ACUMULADO. Rows for 'Movimientos de altas y bajas efectuados' and 'Movimientos de altas y bajas en proceso'.

COMPORTAMIENTO DEL INDICADOR

DESCRIPCIÓN DE LA META ANUAL

Table showing performance metrics for the annual goal, including 'META ANUAL', 'AVANCE TRIMESTRAL', and 'AVANCE ACUMULADO' with 'SEMAFORO' and 'EF%' indicators.

DESCRIPCIÓN DE RESULTADOS Y JUSTIFICACIÓN EN CASO DE VARIACIÓN SUPERIORA ±10% RESPECTO A LO PROGRAMADO

Se informan los movimientos de altas y bajas a través de la planilla de personal

EVALUACIÓN DEL INDICADOR

ADECUADO

DEPENDENCIA GENERAL: D00 AREA DE ADMINISTRACIÓN

DEPENDENCIA AUXILIAR: 305 Supervisión,307 Área de Administración



Handwritten signature and 'VO. BO.' stamp.

Handwritten signature and 'ELABORO' stamp.

Lic. Nayeli Ximara Fernández Hernández

Lic. Laura Mora Rodríguez

SISTEMA MUNICIPAL DIF DE NAUCALPAN

PBrm-08b FICHA TECNICA DE SEGUIMIENTO DE INDICADORES 2023 DE GESTIÓN O ESTRATEGICO

TIPO DE FICHA: OSFEM

PILAR DE DESARROLLO / EJE TRANSVERSAL:

II Eje transversal II: Gobierno Moderno. Capaz y Responsable

TEMA DE DESARROLLO:

Gestión para Resultados y evaluación del desempeño.

PROGRAMA PRESUPUESTARIO:

01050206101 Consolidación de la administración pública de resultados

PROYECTO PRESUPUESTARIO:

010502060301 Administración de personal

010502060201 Adquisiciones y servicios

OBJETIVO DEL PROGRAMA PRESUPUESTARIO:

Control del patrimonio y normatividad
Comprende el conjunto de actividades y herramientas para coadyuvar a que la actuación de los servidores públicos sea eficaz, eficiente y transparente, a fin de generar resultados con apego a los principios de legalidad, objetividad, profesionalismo, honradez, lealtad, imparcialidad, eficiencia, equidad, transparencia, economía, integridad, que permitan la toma de decisiones sobre la api.

DEPENDENCIA GENERAL:

D00 AREA DE ADMINISTRACIÓN

DEPENDENCIA AUXILIAR:

305 Supervisión,307 Área de Administración

ESTRUCTURA DEL INDICADOR

NOMBRE DEL INDICADOR: Porcentaje de recursos ejercidos en Adquisiciones.

FÓRMULA DEL CÁLCULO: (Monto por concepto de adquisiciones ejercido/Monto por concepto de adquisiciones programadas)*100

INTERPRETACIÓN: Monto ejercido por el concepto de adquisiciones

DIMENSIÓN QUE ATIENDE: Eficiencia

DESCRIPCIÓN DEL FACTOR DE COMPARACIÓN: Monto por concepto de adquisiciones

AMBITO GEOGRAFICO: Naucalpan

COBERTURA: 623 Servidores públicos

LINEA BASE: 55266105.70

FRECUENCIA DE MEDICIÓN: Trimestral

Numero: NA 2.1

VARIABLE	UNIDAD DE MEDIDA	OPERACION	META ANUAL	AVANCE TRIMESTRAL		AVANCE ACUMULADO	
				Programado	% Alcanzado	Programado	% Alcanzado
Monto por concepto de adquisiciones ejercido	Pesos	Sumable	45,574,943.16	19,501,388.48	42,656,509.13	45,574,943.16	100.00
Monto por concepto de adquisiciones programadas	Pesos	Sumable	45,574,943.16	19,501,388.48	42,656,509.13	45,574,943.16	100.00

COMPORTAMIENTO DEL INDICADOR

DESCRIPCION DE LA META ANUAL

META ANUAL	AVANCE TRIMESTRAL		AVANCE ACUMULADO		SEMAFORO
	Programado	Alcanzado	Programado	Alcanzado	
100.00	100.00	100.00	100.00	100.00	VERDE

DESCRIPCIÓN DE RESULTADOS Y JUSTIFICACIÓN EN CASO DE VARIACIÓN SUPERIOR A ± 10 % RESPECTO A LO PROGRAMADO
El gasto por concepto de adquisiciones ejercido se mantuvo dentro de los parámetros permitidos de acuerdo a lo programado

EVALUACION DEL INDICADOR

ADECUADO

DEPENDENCIA GENERAL: D00 AREA DE ADMINISTRACIÓN

DEPENDENCIA AUXILIAR: 305 Supervisión,307 Área de Administración

(Firma)
ELABORÓ
Lic Nayerli Womara Fernández Hernández





PHM-08b FICHA TECNICA DE SEGUIMIENTO DE INDICADORES 2023 DE GESTIÓN O ESTRATEGICO

SISTEMA MUNICIPAL DIF DE NAUCALPAN

TIPO DE FICHA: OSFEM

PILAR DE DESARROLLO /EJE TRANSVERSAL: II Eje transversal II: Gobierno Moderno, Capaz y Responsable

TEMA DE DESARROLLO: Gestión para Resultados y evaluación del desempeño.

PROGRAMA PRESUPUESTARIO: 01050206 Consolidación de la administración pública de resultados

PROYECTO PRESUPUESTARIO: 010502060101 Administración de personal

010502060201 Adquisiciones y servicios

OBJETIVO DEL PROGRAMA PRESUPUESTARIO: Control del patrimonio y normatividad

DEPENDENCIA GENERAL: Comprende el conjunto de actividades y herramientas para coadyuvar a que la actuación de los servidores públicos sea eficaz, eficiente y transparente, a fin de generar resultados con apego a los principios de legalidad, objetividad, profesionalismo, honradez, lealtad, imparcialidad, eficiencia, equidad, transparencia, economía, integridad, que permitan la toma de decisiones sobre la api

DEPENDENCIA AUXILIAR: D00 AREA DE ADMINISTRACIÓN

305 Supervisión,307 Área de Administración

ESTRUCTURA DEL INDICADOR

NOMBRE DEL INDICADOR: Tasa de variación en la distribución de insumos a las áreas administrativas para la prestación y otorgamiento de bienes y servicios

FÓRMULA DEL CÁLCULO: (Erogaciones por concepto de insumos a las áreas administrativas para la prestación y otorgamiento de bienes y servicios en el trimestre actual/Erogaciones por concepto de insumos a las áreas administrativas para la prestación y otorgamiento de bienes y servicios en el trimestre anterior)*100

INTERPRETACIÓN: Monto por concepto de adquisiciones por trimestre

DIMENSIÓN QUE ATIENDE: Eficiencia

DESCRIPCIÓN DEL FACTOR DE COMPARACIÓN: Monto por concepto de adquisiciones por trimestre

AMBITO GEOGRAFICO: Naucalpan

COBERTURA: 623 Servidores públicos

LÍNEA BASE: 55266105.69

Numero: NA 2.2

FRECUENCIA DE MEDICIÓN: Trimestral

COMPORTAMIENTO DE LAS VARIABLES DURANTE EL TRIMESTRE: Octubre-Diciembre

VARIABLE	UNIDAD DE MEDIDA	OPERACION	META ANUAL		AVANCE TRIMESTRAL		AVANCE ACUMULADO			
			Programado	Alcanzado	%	Alcanzado	%	Alcanzado	%	
Erogaciones por concepto de insumos a las áreas administrativas para la prestación y otorgamiento de bienes / servicios en el trimestre actual	Pesos	Sumable	19,501,398.48	42,656,508.13	42.79	216.74	45,574,943.16	100.00	42,656,508.13	93.60
Erogaciones por concepto de insumos a las áreas administrativas para la prestación y otorgamiento de bienes / servicios en el trimestre anterior	Pesos	Sumable	11,444,787.31	42,656,508.13	38.47	372.72	29,749,957.68	100.00	42,656,508.13	143.38

COMPORTAMIENTO DEL INDICADOR

DESCRIPCIÓN DE LA META ANUAL

Comparativo del monto ejercido por concepto de insumos que utilizan las áreas administrativas para la prestación de servicios con respecto al realizado el trimestre anterior

META ANUAL	AVANCE TRIMESTRAL		AVANCE ACUMULADO		SEMAFORO
	Programado	Alcanzado	Programado	Alcanzado	
53.19	70.40	0.00	53.19	0.00	VERDE
		0.00		0.00	VERDE

DESCRIPCIÓN DE RESULTADOS Y JUSTIFICACIÓN EN CASO DE VARIACIÓN SUPERIOR A ±10% RESPECTO A LO PROGRAMADO

El gasto por concepto de insumos ejercido se mantuvo dentro de los parámetros permitidos de acuerdo a lo programado.

EVALUACION DEL INDICADOR

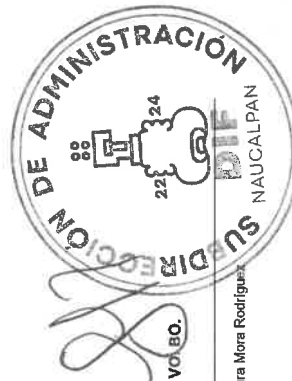
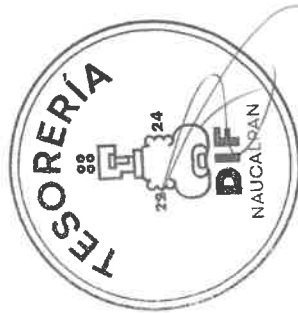
ADECUADO

DEPENDENCIA GENERAL: D00 AREA DE ADMINISTRACIÓN

DEPENDENCIA AUXILIAR: 305 Supervisión,307 Área de Administración

ELABORÓ


Lic Nayeli Xomara Fernández Hernández



Lic. Laura Mora Rodríguez

FECHA DE ELABORACION: 05/03/2024

Hoja: 72 de 250



SISTEMA MUNICIPAL DIF DE NAUCALPAN

Pbrm-08b FICHA TECNICA DE SEGUIMIENTO DE INDICADORES 2023 DE GESTIÓN O ESTRATEGICO

TIPO DE FICHA: OSFEM

PILAR DE DESARROLLO / EJE TRANSVERSAL:

II Eje transversal II: Gobierno Moderno, Capaz y Responsable

TEMA DE DESARROLLO:

Gestión para Resultados y evaluación del desempeño.

PROGRAMA PRESUPUESTARIO:

01050206 Consolidación de la administración pública de resultados

PROYECTO PRESUPUESTARIO:

010502060101 Administración de personal Adquisiciones y servicios

OBJETIVO DEL PROGRAMA PRESUPUESTARIO:

Control del patrimonio y normatividad

DEPENDENCIA GENERAL:

D00 AREA DE ADMINISTRACIÓN

DEPENDENCIA AUXILIAR:

305 Supervisión,307 Área de Administración

NOMBRE DEL INDICADOR:

Porcentaje de bienes muebles e inmuebles inventariados.

FÓRMULA DEL CÁLCULO:

(Bienes muebles e inmuebles registrados en el inventario del municipio/ Bienes muebles e inmuebles en proceso de registro en el inventario del municipio)*100

INTERPRETACIÓN:

Registro de bienes muebles

DIMENSIÓN QUE ATIENDE:

Eficiencia

DESCRIPCIÓN DEL FACTOR DE COMPARACIÓN:

Registro de bienes muebles

AMBITO GEOGRAFICO:

Naucalpan

COBERTURA:

623 servidores públicos

LINEA BASE

2

Número: NA 3.1

COMPORTAMIENTO DE LAS VARIABLES DURANTE EL TRIMESTRE: Octubre-Diciembre

FRECUENCIA DE MEDICIÓN: Trimestral

ESTRUCTURA DEL INDICADOR

VARIABLE	UNIDAD DE MEDIDA	OPERACION	META ANUAL	AVANCE TRIMESTRAL		AVANCE ACUMULADO	
				Programado	%	Alcanzado	%
Bienes muebles e inmuebles registrados en el inventario del municipio	Reporte	Sumable	2.00	1.00	50.00	1.00	100.00
Bienes muebles e inmuebles en proceso de registro en el inventario del municipio	Reporte	Sumable	2.00	1.00	50.00	1.00	100.00

COMPORTAMIENTO DEL INDICADOR

DESCRIPCION DE LA META ANUAL

META ANUAL	AVANCE TRIMESTRAL		AVANCE ACUMULADO		SEMAFORO
	Programado	Alcanzado	Programado	Alcanzado	
100.00	100.00	100.00	100.00	100.00	VERDE

DESCRIPCIÓN DE RESULTADOS Y JUSTIFICACIÓN EN CASO DE VARIACIÓN SUPERIOR A ±10% RESPECTO A LO PROGRAMADO

Se realiza el registro de bienes a través del reporte

EVALUACION DEL INDICADOR

ADECUADO

DEPENDENCIA GENERAL: D00 AREA DE ADMINISTRACIÓN

DEPENDENCIA AUXILIAR: 305 Supervisión,307 Área de Administración



Handwritten signature and stamp: VO. BO.

Handwritten signature and stamp: ELABORÓ Lic. Nayeli Xiomara Fernández Hernández

Lic. Laura Mora Rodríguez

P8m-08b FICHA TECNICA DE SEGUIMIENTO DE INDICADORES 2023 DE GESTIÓN O ESTRATEGICO

SISTEMA MUNICIPAL DIF DE NAUCALPAN

TIPO DE FICHA: OSFEM

PILAR DE DESARROLLO / EJE TRANSVERSAL:

II Eje transversal II: Gobierno Moderno. Capaz y Responsable

TEMA DE DESARROLLO:

Gestión para Resultados y evaluación del desempeño.

PROGRAMA PRESUPUESTARIO:

010502060101 Consolidación de la administración pública de resultados

PROYECTO PRESUPUESTARIO:

010502060301 Administración de personal

010502060201 Adquisiciones y servicios

OBJETIVO DEL PROGRAMA PRESUPUESTARIO:

Control del patrimonio y normatividad
Comprende el conjunto de actividades y herramientas para coadyuvar a que la actuación de los servidores públicos sea eficaz, eficiente y transparente, a fin de generar resultados con apego a los principios de legalidad, objetividad, profesionalismo, honradez, lealtad, imparcialidad, eficiencia, eficacia, equidad, transparencia, economía, integridad, que permitan la toma de decisiones sobre la apli

DEPENDENCIA GENERAL:

D00 AREA DE ADMINISTRACIÓN

DEPENDENCIA AUXILIAR:

305 Supervisión,307 Área de Administración

NOMBRE DEL INDICADOR:

Porcentaje de verificación al inventario patrimonial municipal

FÓRMULA DEL CÁLCULO:

(Verificaciones físicas al inventario patrimonial municipal realizadas/Verificaciones físicas al inventario patrimonial municipal programadas)*100

INTERPRETACIÓN:

Comparativo semestral del registro de bienes patrimoniales

DIMENSIÓN QUE ATIENDE:

Eficiencia

DESCRIPCIÓN DEL FACTOR DE COMPARACIÓN:

Comparativo semestral del registro de bienes patrimoniales

AMBITO GEOGRAFICO:

Naucalpan

COBERTURA:

623 servidores públicos

LÍNEA BASE

2

Numero: NA 3.2

FRECUENCIA DE MEDICIÓN: Trimestral

ESTRUCTURA DEL INDICADOR

COMPORTAMIENTO DE LAS VARIABLES DURANTE EL TRIMESTRE: Octubre-Diciembre

VARIABLE	UNIDAD DE MEDIDA	OPERACION	META ANUAL	AVANCE TRIMESTRAL		AVANCE ACUMULADO	
				Programado	%	Alcanzado	%
Verificaciones físicas al inventario patrimonial municipal realizadas	Reporte	Sumable	2.00	1.00	50.00	1.00	100.00
Verificaciones físicas al inventario patrimonial municipal programadas	Reporte	Sumable	2.00	1.00	50.00	1.00	100.00

Verificaciones físicas al inventario

**COMPORTAMIENTO DEL INDICADOR
DESCRIPCIÓN DE LA META ANUAL**

META ANUAL	AVANCE TRIMESTRAL		AVANCE ACUMULADO	
	Programado	Alcanzado	Programado	Alcanzado
100.00	100.00	100.00	100.00	100.00
SEMAFORO	VERDE	VERDE	SEMAFORO	VERDE
EF%	100.00	100.00	EF%	100.00

DESCRIPCIÓN DE RESULTADOS Y JUSTIFICACIÓN EN CASO DE VARIACIÓN SUPERIOR A ±10% RESPECTO A LO PROGRAMADO

Se realiza el reporte de la verificación física de bienes

EVALUACION DEL INDICADOR

ADECUADO

DEPENDENCIA GENERAL:

D00 AREA DE ADMINISTRACIÓN


DEPENDENCIA AUXILIAR:

305 Supervisión,307 Área de Administración

ELABORO
Lic: Nayeli Ximara Fernández Hernández

VO. BO.
Lic. Laura Mora Rodríguez





Pbrn-08b FICHA TECNICA DE SEGUIMIENTO DE INDICADORES 2023 DE GESTIÓN O ESTRATEGICO

TIPO DE FICHA: OSFEM

SISTEMA MUNICIPAL DIF DE NAUCALPAN

PILAR DE DESARROLLO / EJE TRANSVERSAL: II Eje transversal II: Gobierno Moderno, Capaz y Responsable

TEMA DE DESARROLLO: Gestión para Resultados y evaluación del desempeño.

PROGRAMA PRESUPUESTARIO: 01050206 Consolidación de la administración pública de resultados

PROYECTO PRESUPUESTARIO: 010502060101 Administración de personal

010502060201 Adquisiciones y servicios

DEPENDENCIA AUXILIAR: 010502060301 Control del patrimonio y normatividad

OBJETIVO DEL PROGRAMA PRESUPUESTARIO: Comprende el conjunto de actividades y herramientas para coadyuvar a que la actuación de los servidores públicos sea eficaz, eficiente y transparente, a fin de generar resultados con apego a los principios de legalidad, objetividad, profesionalismo, honestidad, imparcialidad, eficiencia, equidad, transparencia, economía, integridad, que permitan la toma de decisiones sobre la api

DEPENDENCIA GENERAL: D00 AREA DE ADMINISTRACIÓN

DEPENDENCIA AUXILIAR: 305 Supervisión, 307 Área de Administración

ESTRUCTURA DEL INDICADOR

NOMBRE DEL INDICADOR: Porcentaje de asesorías en materia archivística otorgadas

FÓRMULA DEL CÁLCULO: (Asesorías otorgadas en materia archivística / Asesorías programadas en materia archivística) * 100

INTERPRETACIÓN: El cumplimiento de las asesorías programadas en materia archivística

DIMENSIÓN QUE ATIENDE: Eficiencia

DESCRIPCIÓN DEL FACTOR DE COMPARACIÓN: Asesorías otorgadas en materia archivística del año anterior

AMBITO GEOGRAFICO: Naucalpan

COBERTURA: 623 servidores públicos

LÍNEA BASE: 80

Numero: NA 6.1

FRECUENCIA DE MEDICIÓN: Trimestral

COMPORTAMIENTO DE LAS VARIABLES DURANTE EL TRIMESTRE: Octubre-Diciembre

VARIABLE	UNIDAD DE MEDIDA	OPERACION	META ANUAL	AVANCE TRIMESTRAL			AVANCE ACUMULADO			
				Programado	% Alcanzado	%	Programado	% Alcanzado	%	
Asesorías otorgadas en materia archivística	Asesoría	Sumable	80.00	35.00	43.75	36.00	102.86	90.00	91.00	101.25
Asesorías programadas en materia archivística	Asesoría	Sumable	80.00	35.00	43.75	35.00	100.00	80.00	80.00	100.00

COMPORTAMIENTO DEL INDICADOR

Programación de las actividades archivísticas dentro del sistema institucional de archivo del SMDIF

DESCRIPCIÓN DE LA META ANUAL

META ANUAL	AVANCE TRIMESTRAL			AVANCE ACUMULADO			
	Programado	Alcanzado	EF%	Programado	Alcanzado	EF%	
100.00	100.00	102.86	102.86	100.00	101.25	101.25	
DESCRIPCIÓN DE RESULTADOS Y JUSTIFICACIÓN EN CASO DE VARIACIÓN SUPERIOR A +10 % RESPECTO A LO PROGRAMADO		SEMÁFORO VERDE		SEMÁFORO VERDE			

EVALUACION DEL INDICADOR

ADECUADO

DEPENDENCIA GENERAL: D00 AREA DE ADMINISTRACIÓN

DEPENDENCIA AUXILIAR: 305 Supervisión, 307 Área de Administración

ELABORÓ

Lic. Nayeli Xiomara Fernández Hernández



Lic. Laura Mora Rodríguez



SISTEMA MUNICIPAL DIF DE NAUCALPAN

Pbrm-08b FICHA TECNICA DE SEGUIMIENTO DE INDICADORES 2023 DE GESTIÓN O ESTRATEGICO

TIPO DE FICHA: OSFEM

PILAR DE DESARROLLO / EJE TRANSVERSAL: II Eje transversal II: Gobierno Moderno, Capaz y Responsable
TEMA DE DESARROLLO: Gestión para Resultados y evaluación del desempeño.
PROGRAMA PRESUPUESTARIO: 01050206 Consolidación de la administración pública de resultados
PROYECTO PRESUPUESTARIO: 010502060101 Administración de personal 010502060201 Adquisiciones y servicios
 010502060301 Control del patrimonio y normalidad

OBJETIVO DEL PROGRAMA PRESUPUESTARIO: Comprende el conjunto de actividades y herramientas para coadyuvar a que la actuación de los servidores públicos sea eficaz, eficiente y transparente, a fin de generar resultados con apego a los principios de legalidad, objetividad, profesionalismo, honradez, lealtad, imparcialidad, eficiencia, eficacia, equidad, transparencia, economía, integridad, que permitan la toma de decisiones sobre la apli

DEPENDENCIA GENERAL: D00 AREA DE ADMINISTRACIÓN
DEPENDENCIA AUXILIAR: 305 Supervisión,307 Área de Administración

NOMBRE DEL INDICADOR: Porcentaje de actualización de los instrumentos de control y consulta archivísticos
FORMULA DEL CÁLCULO: (Instrumentos de control y consulta archivísticos actualizados / Total de Instrumentos de control y consulta archivísticos) *100
INTERPRETACIÓN: Instrumentos de control en materia archivística
DIMENSIÓN QUE ATIENDE: Eficiencia
DESCRIPCIÓN DEL FACTOR DE COMPARACIÓN: No existía en 2022 Instrumentos aprobados
AMBITO GEOGRAFICO: Naucalpan
COBERTURA: 623 servidores públicos
LINEA BASE: 0

Número: NA 6.2
FRECUENCIA DE MEDICIÓN: Trimestral

COMPORTAMIENTO DE LAS VARIABLES DURANTE EL TRIMESTRE: Octubre-Diciembre

VARIABLE	UNIDAD DE MEDIDA	OPERACION	META ANUAL	AVANCE TRIMESTRAL		AVANCE ACUMULADO	
				Programado	%	Programado	%
Instrumentos de control y consulta archivísticos actualizados	Documento	Sumable	1.00	0.00	0.00	1.00	100.00
Total de Instrumentos de control y consulta archivísticos	Documento	Sumable	1.00	0.00	0.00	1.00	100.00

COMPORTAMIENTO DEL INDICADOR

DESCRIPCION DE LA META ANUAL

META ANUAL	AVANCE TRIMESTRAL		AVANCE ACUMULADO	
	Programado	EF%	Programado	SEMAFORO
100.00	0.00	0.00	100.00	VERDE

DESCRIPCION DE RESULTADOS Y JUSTIFICACION EN CASO DE VARIACION SUPERIOR A ± 10 % RESPECTO A LO PROGRAMADO
 Se elabora el instrumento para el control y consulta de archivo

EVALUACION DEL INDICADOR

ADECUADO
DEPENDENCIA GENERAL: D00 AREA DE ADMINISTRACIÓN
DEPENDENCIA AUXILIAR: 305 Supervisión,307 Área de Administración



ELABORÓ
 Lic. Nayeli Ximara Fernández Hernández



Lic. Laura Mora Rodríguez