



**Sistema de Coordinación Hacendaria del Estado de México con sus Municipios**  
**Guía Metodologica para el Seguimiento y Evaluación del Plan de Desarrollo Municipal 2021**  
**PRESUPUESTO BASADO EN RESULTADOS MUNICIPAL**



<b>MUNICIPIO</b>	<b>NAUCALPAN</b>	<b>097</b>	Próposito
<b>PbRM-01d</b>	<b>FICHA TECNICA DE DISEÑO DE INDICADORES ESTRATEGICOS O DE GESTION 2021</b>		

<b>PILAR DE DESARROLLO/EJE TRANSVERSAL:</b>	PILAR 4 SEGURIDAD: MUNICIPIO CON SEGURIDAD Y JUSTICIA
<b>TEMA DE DESARROLLO:</b>	Derechos Humanos
<b>PROGRAMA PRESUPUESTARIO:</b>	01020401 Derechos humanos
<b>PROYECTO:</b>	010204010101 Investigación, capacitación, promoción y divulgación de los derechos humanos
<b>OBJETIVO DEL PROGRAMA PRESUPUESTARIO:</b>	Engloba los proyectos que los municipios llevan a cabo para proteger, defender y garantizar los derechos humanos de todas las personas que se encuentren en el territorio estatal, sin importar su status o nacionalidad y asegurarles una vida digna y fomentar la cultura de los derechos humanos para promover el respeto y la tolerancia entre los individuos en todos los ámbitos de la interrelación social apoyando a las organizaciones sociales que impulsan estas actividades.
<b>DEPENDENCIA GENERAL:</b>	D00 SECRETARÍA DEL AYUNTAMIENTO
<b>DEPENDENCIA AUXILIAR:</b>	102 Derechos Humanos

**ESTRUCTURA DEL INDICADOR**

<b>NOMBRE DEL INDICADOR:</b>	Tasa de variación en el número de personas atendidas por violación a sus derechos humanos.		
<b>FORMULA DE CALCULO:</b>	((NÚMERO DE PERSONAS ATENDIDAS POR VIOLACIÓN A LOS DERECHOS HUMANOS EN EL AÑO ACTUAL / NÚMERO DE PERSONAS ATENDIDAS POR VIOLACIÓN A LOS DERECHOS HUMANOS EN EL AÑO ANTERIOR)-1) * 100		
<b>INTERPRETACION:</b>	Es encargado de defender y proteger a las personas, sobre sus derechos humanos, sin importar su condición social, economica o de ninguna otro indole		
<b>DIMENSION QUE ATIENDE:</b>	EFICACIA	<b>FRECUENCIA DE MEDICION:</b>	TRIMESTRAL
<b>FACTOR DE COMPARACIÓN:</b>	Ejercicio fiscal 2020	<b>TIPO DE INDICADOR:</b>	Estratégico
<b>DESCRIPCION DEL FACTOR DE COMPARACION:</b>	Quejas presentadas de violaciones a los Derechos Humanos	<b>LÍNEA BASE:</b>	15 Personas se atendieron en el año 2020

**CALENDARIZACIÓN TRIMESTRAL**

VARIABLES DEL INDICADOR	UNIDAD DE MEDIDA	TIPO DE OPERACIÓN	TRIM 1	TRIM 2	TRIM 3	TRIM 4	META ANUAL
A NÚMERO DE PERSONAS ATENDIDAS POR VIOLACIÓN A LOS DERECHOS HUMANOS EN EL AÑO ACTUAL	QUEJA	SUMABLE	6	9	9	6	30.00
B NÚMERO DE PERSONAS ATENDIDAS POR VIOLACIÓN A LOS DERECHOS HUMANOS EN EL AÑO ANTERIOR	QUEJA	CONSTANTE	15	15	15	15	15.00
		RESULTADO ESPERADO	- 60.00	- 40.00	- 40.00	- 60.00	100.00

**DESCRIPCION DE LA META ANUAL:**  
 Se atendera las quejas a presuntas violaciones a los Derechos Humanos

**MEDIOS DE VERIFICACION:**  
 Informe anual de la Defensoría Municipal de Derechos Humanos.

**METAS DE ACTIVIDAD RELACIONADA Y AVANCES:**  
 2.- Casos de presuntas violaciones a los Derechos Humanos

**Elaboró**

ENLACE DE PLANEACIÓN  
 MARIA DE LOURDES CÁMARA GUERRERO

Validó

SECRETARÍA DEL AYUNTAMIENTO  
 NAUCALPAN  
 CLAUDIA OYOCHE ORTIZ  
 ESTADO DE MÉXICO  
 2019-2021



Sistema de Coordinación Hacendaria del Estado de México con sus Municipios  
 Guía Metodologica para el Seguimiento y Evaluación del Plan de Desarrollo Municipal 2021  
 PRESUPUESTO BASADO EN RESULTADOS MUNICIPAL

MUNICIPIO	NAUCALPAN	097	Actividad
PbRM-01d	FICHA TECNICA DE DISEÑO DE INDICADORES ESTRATEGICOS O DE GESTION 2021		

PILAR DE DESARROLLO/EJE TRANSVERSAL:	PILAR 4 SEGURIDAD: MUNICIPIO CON SEGURIDAD Y JUSTICIA
TEMA DE DESARROLLO:	Derechos Humanos
PROGRAMA PRESUPUESTARIO:	01020401 Derechos humanos
PROYECTO:	010204010101 Investigación, capacitación, promoción y divulgación de los derechos humanos
OBJETIVO DEL PROGRAMA PRESUPUESTARIO:	Engloba los proyectos que los municipios llevan a cabo para proteger, defender y garantizar los derechos humanos de todas las personas que se encuentren en el territorio estatal, sin importar su status o nacionalidad asegurando una vida digna y fomentar la cultura de los derechos humanos para promover el respeto y la tolerancia entre los individuos en todos los ámbitos de la interrelación social apoyando a las organizaciones sociales que impulsan estas actividades.
DEPENDENCIA GENERAL:	D00 SECRETARÍA DEL AYUNTAMIENTO
DEPENDENCIA AUXILIAR:	102 Derechos Humanos

ESTRUCTURA DEL INDICADOR

NOMBRE DEL INDICADOR:	Porcentaje de personas asistentes a las capacitaciones		
FORMULA DE CALCULO:	((NÚMERO DE PERSONAS ASISTENTES A LAS CAPACITACIONES / POBLACIÓN MUNICIPAL)) *100		
INTERPRETACION:	Atender a las personas de la población del Municipio de Naucalpan		
DIMENSION QUE ATIENDE:	EFICACIA	FRECUENCIA DE MEDICION:	TRIMESTRAL
FACTOR DE COMPARACIÓN:	Ejercicio fiscal 2020	TIPO DE INDICADOR:	Gestión
DESCRIPCION DEL FACTOR DE COMPARACION:	Se compara con el total de los asistentes a las capacitaciones	LÍNEA BASE:	872320 Población en Naucalpan de Juárez México

CALENDARIZACIÓN TRIMESTRAL

VARIABLES DEL INDICADOR	UNIDAD DE MEDIDA	TIPO DE OPERACIÓN	TRIM 1	TRIM 2	TRIM 3	TRIM 4	META ANUAL
A NÚMERO DE PERSONAS ASISTENTES A LAS CAPACITACIONES	PERSONAS	SUMABLE	141	141	141	141	564.00
B POBLACIÓN MUNICIPAL	PERSONAS	CONSTANTE	834434	834434	834434	834434	834,434.00
		RESULTADO ESPERADO	.02	.02	.02	.02	.07

DESCRIPCION DE LA META ANUAL:	Se les da capacitación respecto a los Derechos Humanos
MEDIOS DE VERIFICACION:	Listas de asistencia. Constancias de participación.
METAS DE ACTIVIDAD RELACIONADA Y AVANCES:	Capacitación (platicas, talleres) en materia de Derechos Humanos para la sensibilización de la sociedad.

Elaboró  
 ENLACE DE PLANEACIÓN  
 MARIA DE LOURDES CAMARA GUERRERO

Valido  
 SECRETARIA DEL AYUNTAMIENTO  
 CLAUDIA OYOQUE ORTIZ







**Sistema de Coordinación Hacendaria del Estado de México con sus Municipios**  
**Guía Metodologica para el Seguimiento y Evaluación del Plan de Desarrollo Municipal 2021**  
**PRESUPUESTO BASADO EN RESULTADOS MUNICIPAL**

<b>MUNICIPIO</b>	<b>NAUCALPAN</b>	<b>097</b>	Actividad
<b>PbRM-01d</b>	<b>FICHA TECNICA DE DISEÑO DE INDICADORES ESTRATEGICOS O DE GESTION 2021</b>		

<b>PILAR DE DESARROLLO/EJE TRANSVERSAL:</b>	PILAR 4 SEGURIDAD: MUNICIPIO CON SEGURIDAD Y JUSTICIA
<b>TEMA DE DESARROLLO:</b>	Derechos Humanos
<b>PROGRAMA PRESUPUESTARIO:</b>	01020401 Derechos humanos
<b>PROYECTO:</b>	010204010101 Investigación, capacitación, promoción y divulgación de los derechos humanos
<b>OBJETIVO DEL PROGRAMA PRESUPUESTARIO:</b>	Engloba los proyectos que los municipios llevan a cabo para proteger, defender y garantizar los derechos humanos de todas las personas que se encuentren en el territorio estatal, sin importar su status o nacionalidad, asegurando una vida digna y fomentar la cultura de los derechos humanos para promover el respeto y la tolerancia entre los individuos en todos los ámbitos de la interrelación social apoyando a las organizaciones sociales que impulsan estas actividades.
<b>DEPENDENCIA GENERAL:</b>	D00 SECRETARÍA DEL AYUNTAMIENTO
<b>DEPENDENCIA AUXILIAR:</b>	102 Derechos Humanos

**ESTRUCTURA DEL INDICADOR**

<b>NOMBRE DEL INDICADOR:</b>	Porcentaje de servidores públicos Municipales capacitados.		
<b>FORMULA DE CALCULO:</b>	((SERVIDORES PÚBLICOS CAPACITADOS EN MATERIA DE DERECHOS HUMANOS / TOTAL DE SERVIDORES PUBLICOS MUNICIPALES)) * 100		
<b>INTERPRETACION:</b>	Se realizara capacitación a los servidores Públicos		
<b>DIMENSION QUE ATIENDE:</b>	EFICACIA	<b>FRECUENCIA DE MEDICION:</b>	TRIMESTRAL
<b>FACTOR DE COMPARACIÓN:</b>	N/A	<b>TIPO DE INDICADOR:</b>	Gestión
<b>DESCRIPCION DEL FACTOR DE COMPARACION:</b>	N/A	<b>LÍNEA BASE:</b>	N/A

**CALENDARIZACIÓN TRIMESTRAL**

VARIABLES DEL INDICADOR	UNIDAD DE MEDIDA	TIPO DE OPERACIÓN	TRIM 1	TRIM 2	TRIM 3	TRIM 4	META ANUAL
A SERVIDORES PÚBLICOS CAPACITADOS EN MATERIA DE DERECHOS HUMANOS	SERVIDORES PÚBLICOS	SUMABLE	70	74	74	70	288.00
B TOTAL DE SERVIDORES PUBLICOS MUNICIPALES	SERVIDORES PÚBLICOS	CONSTANTE	8595	8595	8595	8595	8,595.00
		RESULTADO ESPERADO	.81	.86	.86	.81	3.35

<b>DESCRIPCION DE LA META ANUAL:</b>
Se capacitara a servidores públicos
<b>MEDIOS DE VERIFICACION:</b>
Listas de asistencia. Constancias de participación.
<b>METAS DE ACTIVIDAD RELACIONADA Y AVANCES:</b>
Capacitación en materia de Derechos Humanos a Servidores Públicos.

Elaboró  
**ENLACE DE PLANEACIÓN**  
**MARIA DE LOURDES CÁMARA GUERRERO**

Validó  
**SECRETARIA DEL AYUNTAMIENTO**  
**NAUCALPAN**  
**CEAUDIA OYOQUE ORTIZ**



**Sistema de Coordinación Hacendaria del Estado de México con sus Municipios**  
**Guía Metodologica para el Seguimiento y Evaluación del Plan de Desarrollo Municipal 2021**  
**PRESUPUESTO BASADO EN RESULTADOS MUNICIPAL**

<b>MUNICIPIO</b>	<b>NAUCALPAN</b>	<b>097</b>	Actividad
<b>PbRM-01d</b>	<b>FICHA TECNICA DE DISEÑO DE INDICADORES ESTRATEGICOS O DE GESTION 2021</b>		

<b>PILAR DE DESARROLLO/EJE TRANSVERSAL:</b>	PILAR 4 SEGURIDAD: MUNICIPIO CON SEGURIDAD Y JUSTICIA
<b>TEMA DE DESARROLLO:</b>	Derechos Humanos
<b>PROGRAMA PRESUPUESTARIO:</b>	01020401 Derechos humanos
<b>PROYECTO:</b>	010204010101 Investigación, capacitación, promoción y divulgación de los derechos humanos
<b>OBJETIVO DEL PROGRAMA PRESUPUESTARIO:</b>	Engloba los proyectos que los municipios llevan a cabo para proteger, defender y garantizar los derechos humanos de todas las personas que se encuentren en el territorio estatal, sin importar su status o nacionalidad, asegurando una vida digna y fomentar la cultura de los derechos humanos para promover el respeto y la tolerancia entre los individuos en todos los ámbitos de la interrelación social apoyando a las organizaciones sociales que impulsan estas actividades.
<b>DEPENDENCIA GENERAL:</b>	D00 SECRETARÍA DEL AYUNTAMIENTO
<b>DEPENDENCIA AUXILIAR:</b>	102 Derechos Humanos

**ESTRUCTURA DEL INDICADOR**

<b>NOMBRE DEL INDICADOR:</b>	Porcentaje de campañas de sensibilización e información realizadas		
<b>FORMULA DE CALCULO:</b>	((CAMPAÑAS DE SENSIBILIZACIÓN E INFORMACIÓN REALIZADAS / CAMPAÑAS DE SENSIBILIZACIÓN E INFORMACIÓN PROGRAMADAS)) *100		
<b>INTERPRETACION:</b>	Se realizara campañas dirigidas a sensibilización e información		
<b>DIMENSION QUE ATIENDE:</b>	EFICACIA	<b>FRECUENCIA DE MEDICION:</b>	TRIMESTRAL
<b>FACTOR DE COMPARACIÓN:</b>	Ejercicio fiscal 2020	<b>TIPO DE INDICADOR:</b>	Gestión
<b>DESCRIPCION DEL FACTOR DE COMPARACION:</b>	Se realizan campañas de sensibilización e información	<b>LÍNEA BASE:</b>	Las campañas de sensibilización dadas en el año 2020

**CALENDARIZACIÓN TRIMESTRAL**

VARIABLES DEL INDICADOR	UNIDAD DE MEDIDA	TIPO DE OPERACIÓN	TRIM 1	TRIM 2	TRIM 3	TRIM 4	META ANUAL
<b>A CAMPAÑAS DE SENSIBILIZACIÓN E INFORMACIÓN REALIZADAS</b>	PERSONAS	SUMABLE	141	141	141	141	564.00
<b>B CAMPAÑAS DE SENSIBILIZACIÓN E INFORMACIÓN PROGRAMADAS</b>	PERSONAS	CONSTANTE	564	564	564	564	564.00
		RESULTADO ESPERADO	25.00	25.00	25.00	25.00	100.00

<b>DESCRIPCION DE LA META ANUAL:</b>	Capacitación de sensibilización a la sociedad.
<b>MEDIOS DE VERIFICACION:</b>	Informe trimestral de la Defensoría Municipal de Derechos Humanos.
<b>METAS DE ACTIVIDAD RELACIONADA Y AVANCES:</b>	Capacitación (platicas, talleres) en materia de Derechos Humanos para la sensibilización de la sociedad.

Elaboró  
**ENLACE DE PLANEACIÓN**  
 MARIA DELGURDES CÁMARA GUERRERO

Validó  
 SECRETARIA DEL AYUNTAMIENTO  
 CLAUDIA OYOQUE ORTIZ



Sistema de Coordinación Hacendaria del Estado de México con sus Municipios  
 Guía Metodologica para el Seguimiento y Evaluación del Plan de Desarrollo Municipal 2021

PRESUPUESTO BASADO EN RESULTADOS MUNICIPAL

MUNICIPIO	NAUCALPAN	097	Componente	5
PbRM-01d	FICHA TECNICA DE DISEÑO DE INDICADORES ESTRATEGICOS O DE GESTION 2021			

PILAR DE DESARROLLO/EJE TRANSVERSAL:	PILAR 4 SEGURIDAD: MUNICIPIO CON SEGURIDAD Y JUSTICIA
TEMA DE DESARROLLO:	Derechos Humanos
PROGRAMA PRESUPUESTARIO:	01020401 Derechos humanos
PROYECTO:	0102040101 Investigación, capacitación, promoción y divulgación de los derechos humanos
OBJETIVO DEL PROGRAMA PRESUPUESTARIO:	Engloba los proyectos que los municipios llevan a cabo para proteger, defender y garantizar los derechos humanos de todas las personas que se encuentren en el territorio estatal, sin importar su status o nacionalidad y asegurarles una vida digna y fomentar la cultura de los derechos humanos para promover el respeto y la tolerancia entre los individuos en todos los ámbitos de la interrelación social apoyando a las organizaciones sociales que impulsan estas actividades.
DEPENDENCIA GENERAL:	D00 SECRETARÍA DEL AYUNTAMIENTO
DEPENDENCIA AUXILIAR:	102 Derechos Humanos

ESTRUCTURA DEL INDICADOR

NOMBRE DEL INDICADOR:	Porcentaje de capacitaciones en materia de derechos humanos		
FORMULA DE CALCULO:	((CAPACITACIONES EN MATERIA DE DERECHOS HUMANOS PROPORCIONADAS / CAPACITACIONES EN MATERIA DE DERECHOS HUMANOS PROGRAMADAS) *100		
INTERPRETACION:	Asesorar jurídicamente y orientar a personas en situación de vulnerabilidad, como mujeres, niños, niñas, adultos mayores, para la defensas de sus Derechos Humanos.		
DIMENSION QUE ATIENDE:	EFICACIA	FRECUENCIA DE MEDICION:	TRIMESTRAL
FACTOR DE COMPARACIÓN:	Ejercicio fiscal 2020	TIPO DE INDICADOR:	Gestión
DESCRIPCION DEL FACTOR DE COMPARACION:	Capacitaciones en materia de Derechos Humanos otorgados el año anterior	LÍNEA BASE:	2250 capacitaciones

CALENDARIZACIÓN TRIMESTRAL

VARIABLES DEL INDICADOR	UNIDAD DE MEDIDA	TIPO DE OPERACIÓN	TRIM 1	TRIM 2	TRIM 3	TRIM 4	META ANUAL
A CAPACITACIONES EN MATERIA DE DERECHOS HUMANOS PROPORCIONADAS	CAPACITACIONES	SUMABLE	141	141	141	141	564.00
B CAPACITACIONES EN MATERIA DE DERECHOS HUMANOS PROGRAMADAS	CAPACITACIONES	CONSTANTE	564	564	564	564	564.00
		RESULTADO ESPERADO	25.00	25.00	25.00	25.00	100.00

DESCRIPCION DE LA META ANUAL:  
 Se proyecta dar asesoría jurídica y/o orientación a 564 personas en su situación de vulnerabilidad, para la defensa de sus Derechos Humanos para el año 2021. Ese número obedece a la condición en que la pander

MEDIOS DE VERIFICACION:  
 Informe trimestral de la Defensoría Municipal de Derechos Humanos.

METAS DE ACTIVIDAD RELACIONADA Y AVANCES:  
 Capacitación (platicas, talleres) en materia de Derechos Humanos para la sensibilización de la sociedad.

Elaboró  
 ENLACE DE PLANEACIÓN  
 MARIA DELOURDES CÁMARA GUERRERO

Validó  
 CLAUDIA OYOQUE ORTIZ  
 SECRETARÍA DEL AYUNTAMIENTO  
 NAUCALPAN  
 ESTADO DE MÉXICO  
 2019-2021



**Sistema de Coordinación Hacendaria del Estado de México con sus Municipios**  
**Guía Metodologica para el Seguimiento y Evaluación del Plan de Desarrollo Municipal 2021**

**PRESUPUESTO BASADO EN RESULTADOS MUNICIPAL**

<b>MUNICIPIO</b>	<b>NAUCALPAN</b>	<b>097</b>	Componente
<b>PbRM-01d</b>	<b>FICHA TECNICA DE DISEÑO DE INDICADORES ESTRATEGICOS O DE GESTION 2021</b>		

<b>PILAR DE DESARROLLO/EJE TRANSVERSAL:</b>	PILAR 4 SEGURIDAD: MUNICIPIO CON SEGURIDAD Y JUSTICIA
<b>TEMA DE DESARROLLO:</b>	Derechos Humanos
<b>PROGRAMA PRESUPUESTARIO:</b>	01020401 Derechos humanos
<b>PROYECTO:</b>	010204010101 Investigación, capacitación, promoción y divulgación de los derechos humanos
<b>OBJETIVO DEL PROGRAMA PRESUPUESTARIO:</b>	Engloba los proyectos que los municipios llevan a cabo para proteger, defender y garantizar los derechos humanos de todas las personas que se encuentren en el territorio estatal, sin importar su status o nacionalidad y asegurarles una vida digna y fomentar la cultura de los derechos humanos para promover el respeto y la tolerancia entre los individuos en todos los ámbitos de la interrelación social apoyando a las organizaciones sociales que impulsan estas actividades.
<b>DEPENDENCIA GENERAL:</b>	D00 SECRETARÍA DEL AYUNTAMIENTO
<b>DEPENDENCIA AUXILIAR:</b>	102 Derechos Humanos

**ESTRUCTURA DEL INDICADOR**

<b>NOMBRE DEL INDICADOR:</b>	Porcentaje de asesorías jurídicas otorgadas.		
<b>FORMULA DE CALCULO:</b>	((NÚMERO DE ASESORÍAS OTORGADAS / NÚMERO DE ASESORÍAS REGISTRADAS)) *100		
<b>INTERPRETACION:</b>	Asesorar jurídicamente a toda persona que considere le hayan sido violados sus Derechos Humanos y orientarles respecto de la situación que expone.		
<b>DIMENSION QUE ATIENDE:</b>	EFICACIA	<b>FRECUENCIA DE MEDICION:</b>	TRIMESTRAL
<b>FACTOR DE COMPARACIÓN:</b>	Ejercicio fiscal 2020	<b>TIPO DE INDICADOR:</b>	Gestión
<b>DESCRIPCION DEL FACTOR DE COMPARACION:</b>	Número de asesorías en materia de Derechos Humanos brindadas en el ejercicio anterior.	<b>LÍNEA BASE:</b>	550 Asesorías

**CALENDARIZACIÓN TRIMESTRAL**

VARIABLES DEL INDICADOR	UNIDAD DE MEDIDA	TIPO DE OPERACIÓN	TRIM 1	TRIM 2	TRIM 3	TRIM 4	META ANUAL
A NÚMERO DE ASESORÍAS OTORGADAS	ASESORIAS	SUMABLE	120	170	200	110	600.00
B NÚMERO DE ASESORÍAS REGISTRADAS	ASESORIAS	CONSTANTE	600	600	600	600	600.00
		RESULTADO ESPERADO	20.00	28.33	33.33	18.33	100.00

<b>DESCRIPCION DE LA META ANUAL:</b>	Número de asesorías brindadas en materia de Derechos Humanos
<b>MEDIOS DE VERIFICACION:</b>	Informe trimestral de la Defensoría Municipal de Derechos Humanos.
<b>METAS DE ACTIVIDAD RELACIONADA Y AVANCES:</b>	Orientación y/o asesoría en Derechos Humanos.

**Elaboró**

ENLACE DE PLANEACIÓN  
 MARIA DELOURDES CÁMARA GUERRERO

Validó

SECRETARÍA DEL AYUNTAMIENTO  
 NAUCALPAN  
 ESTADO DE MÉXICO  
 2019-2021  
 CLAUDIA OYOQUE ORTIZ





**Sistema de Coordinación Hacendaria del Estado de México con sus Municipios**  
**Guía Metodologica para el Seguimiento y Evaluación del Plan de Desarrollo Municipal 2021**

**PRESUPUESTO BASADO EN RESULTADOS MUNICIPAL**

<b>MUNICIPIO</b>	<b>NAUCALPAN</b>	<b>097</b>	Componente
<b>PbRM-01d</b>	<b>FICHA TECNICA DE DISEÑO DE INDICADORES ESTRATEGICOS O DE GESTION 2021</b>		

<b>PILAR DE DESARROLLO/EJE TRANSVERSAL:</b>	PILAR 4 SEGURIDAD: MUNICIPIO CON SEGURIDAD Y JUSTICIA
<b>TEMA DE DESARROLLO:</b>	Derechos Humanos
<b>PROGRAMA PRESUPUESTARIO:</b>	01020401 Derechos humanos
<b>PROYECTO:</b>	010204010101 Investigación, capacitación, promoción y divulgación de los derechos humanos
<b>OBJETIVO DEL PROGRAMA PRESUPUESTARIO:</b>	Engloba los proyectos que los municipios llevan a cabo para proteger, defender y garantizar los derechos humanos de todas las personas que se encuentren en el territorio estatal, sin importar su status o nacionalidad y asegurarles una vida digna y fomentar la cultura de los derechos humanos para promover el respeto y la tolerancia entre los individuos en todos los ámbitos de la interrelación social apoyando a las organizaciones sociales que impulsan estas actividades.
<b>DEPENDENCIA GENERAL:</b>	D00 SECRETARÍA DEL AYUNTAMIENTO
<b>DEPENDENCIA AUXILIAR:</b>	102 Derechos Humanos

**ESTRUCTURA DEL INDICADOR**

<b>NOMBRE DEL INDICADOR:</b>	Porcentaje de seguimiento a casos de presuntas violaciones a los derechos humanos.		
<b>FORMULA DE CALCULO:</b>	((CASOS DE PRESUNTAS VIOLACIONES A LOS DERECHOS HUMANOS CONCLUIDOS / CASOS DE PRESUNTAS VIOLACIONES A LOS DERECHOS HUMANOS RECIBIDOS)) *100		
<b>INTERPRETACION:</b>	Se atienden los casos de presuntas violaciones a los Derechos Humanos		
<b>DIMENSION QUE ATIENDE:</b>	EFICACIA	<b>FRECUENCIA DE MEDICION:</b>	TRIMESTRAL
<b>FACTOR DE COMPARACIÓN:</b>	Ejercicio fiscal 2020	<b>TIPO DE INDICADOR:</b>	Gestión
<b>DESCRIPCION DEL FACTOR DE COMPARACION:</b>	La atención a casos de presuntas violaciones a sus Derechos Humanos en el año 2020	<b>LÍNEA BASE:</b>	15 Atenciones

**CALENDARIZACIÓN TRIMESTRAL**

VARIABLES DEL INDICADOR	UNIDAD DE MEDIDA	TIPO DE OPERACIÓN	TRIM 1	TRIM 2	TRIM 3	TRIM 4	META ANUAL
A CASOS DE PRESUNTAS VIOLACIONES A LOS DERECHOS HUMANOS CONCLUIDOS	CASOS	SUMABLE	6	9	9	6	30.00
B CASOS DE PRESUNTAS VIOLACIONES A LOS DERECHOS HUMANOS RECIBIDOS	CASOS	CONSTANTE	30	30	30	30	30.00
		RESULTADO ESPERADO	20.00	30.00	30.00	20.00	100.00

<b>DESCRIPCION DE LA META ANUAL:</b>	Se atienden todos los casos de presuntas violaciones a los Derechos Humanos
<b>MEDIOS DE VERIFICACION:</b>	Informe trimestral de cumplimiento en la conclusión de expedientes en materia de derechos humanos.
<b>METAS DE ACTIVIDAD RELACIONADA Y AVANCES:</b>	Casos de presuntas violaciones a los Derechos Humanos.

**Elaboró**

ENLACE DE PLANEACIÓN  
 MARIA DE LOURDES CÁMARA GUERRERO

**Validó**

SECRETARÍA DEL AYUNTAMIENTO  
 CLAUDIA OYOQUE ORTIZ





Sistema de Coordinación Hacendaria del Estado de México con sus Municipios  
 Guía Metodologica para el Seguimiento y Evaluación del Plan de Desarrollo Municipal 2021  
 PRESUPUESTO BASADO EN RESULTADOS MUNICIPAL



66

MUNICIPIO	NAUCALPAN	097	Fin Estratégico
PbRM-01d	FICHA TECNICA DE DISEÑO DE INDICADORES ESTRATEGICOS O DE GESTION 2021		

PILAR DE DESARROLLO/EJE TRANSVERSAL:	PILAR 4 SEGURIDAD: MUNICIPIO CON SEGURIDAD Y JUSTICIA
TEMA DE DESARROLLO:	Derechos Humanos
PROGRAMA PRESUPUESTARIO:	01020401 Derechos humanos
PROYECTO:	010204010101 Investigación, capacitación, promoción y divulgación de los derechos humanos
OBJETIVO DEL PROGRAMA PRESUPUESTARIO:	Engloba los proyectos que los municipios llevan a cabo para proteger, defender y garantizar los derechos humanos de todas las personas que se encuentren en el territorio estatal, sin importar su status o nacionalidad y asegurarles una vida digna y fomentar la cultura de los derechos humanos para promover el respeto y la tolerancia entre los individuos en todos los ámbitos de la interrelación social apoyando a las organizaciones sociales que impulsan estas actividades.
DEPENDENCIA GENERAL:	D00 SECRETARÍA DEL AYUNTAMIENTO
DEPENDENCIA AUXILIAR:	102 Derechos Humanos

ESTRUCTURA DEL INDICADOR

NOMBRE DEL INDICADOR:	Tasa de variación de quejas atendidas por violación a los derechos humanos.		
FORMULA DE CALCULO:	((ATENCIÓN A QUEJAS POR VIOLACIÓN A LOS DERECHOS HUMANOS PRESENTADAS EN EL AÑO ACTUAL / ATENCIÓN A QUEJAS POR VIOLACIÓN A LOS DERECHOS HUMANOS PRESENTADAS EN EL AÑO ANTERIOR)-1) *100		
INTERPRETACION:	Es el encargado de proteger, defender a las personas, sobre sus Derechos Humanos, sin importar su condición social, economica o de ninguna otra indole		
DIMENSION QUE ATIENDE:	EFICACIA	FRECUENCIA DE MEDICION:	TRIMESTRAL
FACTOR DE COMPARACIÓN:	Ejercicio fiscal 2020	TIPO DE INDICADOR:	Estratégico
DESCRIPCION DEL FACTOR DE COMPARACION:	Personas atendidas por presuntas violaciones a sus Derechos Humanos	LÍNEA BASE:	15 Quejas atendidas en el año 2020

CALENDARIZACIÓN TRIMESTRAL

VARIABLES DEL INDICADOR	UNIDAD DE MEDIDA	TIPO DE OPERACIÓN	TRIM 1	TRIM 2	TRIM 3	TRIM 4	META ANUAL
A ATENCIÓN A QUEJAS POR VIOLACIÓN A LOS DERECHOS HUMANOS PRESENTADAS EN EL AÑO ACTUAL	PERSONAS	SUMABLE	6	9	9	6	30.00
B ATENCIÓN A QUEJAS POR VIOLACIÓN A LOS DERECHOS HUMANOS PRESENTADAS EN EL AÑO ANTERIOR	PERSONAS	CONSTANTE	15	15	15	15	15.00
RESULTADO ESPERADO			- 60.00	- 40.00	- 40.00	- 60.00	100.00

DESCRIPCION DE LA META ANUAL:  
 Se pretende atender al doble de las personas por presuntas violaciones a los Derechos Humanos

MEDIOS DE VERIFICACION:  
 Informe anual de la Defensoría Municipal de Derechos Humanos.

METAS DE ACTIVIDAD RELACIONADA Y AVANCES:  
 Casos de presuntas violaciones a los Derechos Humanos.

Elaboró

ENLACE DE PLANEACIÓN

MARIA DE LOURDES CÁMARA GUERRERO

Validó

SECRETARIA DEL AYUNTAMIENTO

CLAUDIA OYOQUEORTIZ

ESTADO DE MÉXICO

2019-2021





Sistema de Coordinación Hacendaria del Estado de México con sus Municipios  
 Guía Metodologica para el Seguimiento y Evaluación del Plan de Desarrollo Municipal 2021  
 PRESUPUESTO BASADO EN RESULTADOS MUNICIPAL



9

<b>MUNICIPIO</b>	<b>NAUCALPAN</b>	<b>097</b>	Fin Estratégico
PbRM-01d		<b>FICHA TECNICA DE DISEÑO DE INDICADORES ESTRATEGICOS O DE GESTION 2021</b>	

<b>PILAR DE DESARROLLO/EJE TRANSVERSAL:</b>	EJE TRANSVERSAL 2: GOBIERNO MODERNO, CAPAZ Y RESPONSABLE
<b>TEMA DE DESARROLLO:</b>	Comunicación y diálogo con la ciudadanía como elemento clave de gobernabilidad
<b>PROGRAMA PRESUPUESTARIO:</b>	01030101 Conducción de las políticas generales de gobierno
<b>PROYECTO:</b>	010301010201 Audiencia pública y consulta popular
<b>OBJETIVO DEL PROGRAMA PRESUPUESTARIO:</b>	Ejercer un gobierno democrático que impulse la participación social y ofrezca servicio de calidad en el marco de legalidad y justicia, para elevar las condiciones de vida de la población.
<b>DEPENDENCIA GENERAL:</b>	A00 PRESIDENCIA
<b>DEPENDENCIA AUXILIAR:</b>	112 Participación Ciudadana

**ESTRUCTURA DEL INDICADOR**

<b>NOMBRE DEL INDICADOR:</b>	Tasa de variación en la ejecución de mecanismos e instrumentos de participación social.		
<b>FORMULA DE CALCULO:</b>	((MECANISMOS E INSTRUMENTOS DE PARTICIPACIÓN SOCIAL REALIZADOS PARA LA CONFORMACIÓN DE POLÍTICAS PÚBLICAS MUNICIPALES EN EL AÑO ACTUAL / MECANISMOS E INSTRUMENTOS DE PARTICIPACIÓN SOCIAL REALIZADOS PARA LA CONFORMACIÓN DE POLÍTICAS PÚBLICAS MUNICIPALES EN EL AÑO ANTERIOR)-1) *100		
<b>INTERPRETACION:</b>	Numero de eventos cuyo objetivo es la promocion de la participacion ciudadana para mantener las relaciones institucionales publicas		
<b>DIMENSION QUE ATIENDE:</b>	EFICACIA	<b>FRECUENCIA DE MEDICION:</b>	ANUAL
<b>FACTOR DE COMPARACIÓN:</b>	EJERCICIO FISCAL 2020	<b>TIPO DE INDICADOR:</b>	Estratégico
<b>DESCRIPCION DEL FACTOR DE COMPARACION:</b>	PROMOVER LA PARTICIPACION CIUDADANA PARA MANTENER LAS RELACIONES INSTITUCIONALES PUBLICAS A TRAVES DE EVENTOS DE LA DIRECCION	<b>LÍNEA BASE:</b>	9

**CALENDARIZACIÓN TRIMESTAL**

VARIABLES DEL INDICADOR	UNIDAD DE MEDIDA	TIPO DE OPERACIÓN	TRIM 1	TRIM 2	TRIM 3	TRIM 4	META ANUAL
A MECANISMOS E INSTRUMENTOS DE PARTICIPACIÓN SOCIAL REALIZADOS PARA LA CONFORMACIÓN DE POLÍTICAS PÚBLIC.	EVENTOS	SUMABLE	2	0	3	3	8.00
B MECANISMOS E INSTRUMENTOS DE PARTICIPACIÓN SOCIAL REALIZADOS PARA LA CONFORMACIÓN DE POLÍTICAS PÚBLIC.	EVENTOS	CONSTANTE	9	9	9	9	9.00
<b>RESULTADO ESPERADO</b>			- 77.78	.00	- 66.67	- 66.67	- 11.11

**DESCRIPCION DE LA META ANUAL:**  
 Promover la participación ciudadana para mantener las relaciones institucionales publicas con la Presidenta Municipal a traves de la realizacion de eventos realizados por la direccion

**MEDIOS DE VERIFICACION:**  
 fichas tecnicas y fotografias

**METAS DE ACTIVIDAD RELACIONADA Y AVANCES:**  
 Eventos de la Direccion de Atención Ciudadana

Elaboró

ENLACE DE PLANEACIÓN

JAVIER GONZÁLEZ MADRID

Validó

PRESIDENTA MUNICIPAL CONSTITUCIONAL

PATRICIA ELISA DURAN REVELES



**Sistema de Coordinación Hacendaria del Estado de México con sus Municipios**  
**Guía Metodologica para el Seguimiento y Evaluación del Plan de Desarrollo Municipal 2021**  
**PRESUPUESTO BASADO EN RESULTADOS MUNICIPAL**



<b>MUNICIPIO</b>	<b>NAUCALPAN</b>	<b>097</b>	Próposito
<b>PbRM-01d</b>	<b>FICHA TECNICA DE DISEÑO DE INDICADORES ESTRATEGICOS O DE GESTION 2021</b>		

<b>PILAR DE DESARROLLO/EJE TRANSVERSAL:</b>	EJE TRANSVERSAL 2: GOBIERNO MODERNO, CAPAZ Y RESPONSABLE
<b>TEMA DE DESARROLLO:</b>	Comunicación y diálogo con la ciudadanía como elemento clave de gobernabilidad
<b>PROGRAMA PRESUPUESTARIO:</b>	01030101 Conducción de las políticas generales de gobierno
<b>PROYECTO:</b>	010301010201 Audiencia pública y consulta popular
<b>OBJETIVO DEL PROGRAMA PRESUPUESTARIO:</b>	Ejercer un gobierno democrático que impulse la participación social y ofrezca servicio de calidad en el marco de legalidad y justicia, para elevar las condiciones de vida de la población.
<b>DEPENDENCIA GENERAL:</b>	A00 PRESIDENCIA
<b>DEPENDENCIA AUXILIAR:</b>	112 Participación Ciudadana

**ESTRUCTURA DEL INDICADOR**

<b>NOMBRE DEL INDICADOR:</b>	Tasa de variación en la participación ciudadana registrada en los mecanismos e instrumentos de participación social		
<b>FORMULA DE CALCULO:</b>	((PARTICIPACIÓN CIUDADANA REGISTRADA EN LOS MECANISMOS E INSTRUMENTOS DE PARTICIPACIÓN SOCIAL PARA LA CONFORMACIÓN DE POLÍTICAS PÚBLICAS MUNICIPALES EN EL AÑO ACTUAL / PARTICIPACIÓN CIUDADANA REGISTRADA EN LOS MECANISMOS E INSTRUMENTOS DE PARTICIPACIÓN SOCIAL PARA LA CONFORMACIÓN DE POLÍTICAS PÚBLICAS MUNICIPALES EN EL AÑO ANTERIOR)-1) *100		
<b>INTERPRETACION:</b>	Conocer el numero de solicitudes y/o demandas solicitadas por la poblacion naucalpense en el modulo de gestion itinerante		
<b>DIMENSION QUE ATIENDE:</b>	EFICACIA	<b>FRECUENCIA DE MEDICION:</b>	ANUAL
<b>FACTOR DE COMPARACIÓN:</b>	EJERCICIO FISCAL 2020	<b>TIPO DE INDICADOR:</b>	Estratégico
<b>DESCRIPCION DEL FACTOR DE COMPARACION:</b>	SE RECIBIRAN LAS SOLICITUDES DIRIGIDAS A LA PRESIDENTA MUNICIPAL EN EVENTOS Y	<b>LÍNEA BASE:</b>	544

**CALENDARIZACIÓN TRIMESTRAL**

VARIABLES DEL INDICADOR	UNIDAD DE MEDIDA	TIPO DE OPERACIÓN	TRIM 1	TRIM 2	TRIM 3	TRIM 4	META ANUAL
A PARTICIPACIÓN CIUDADANA REGISTRADA EN LOS MECANISMOS E INSTRUMENTOS DE PARTICIPACIÓN SOCIAL P/	SOLICITUDES	SUMABLE	100	100	100	100	400.00
B PARTICIPACIÓN CIUDADANA REGISTRADA EN LOS MECANISMOS E INSTRUMENTOS DE PARTICIPACIÓN SOCIAL PARA LA CONFOF	SOLICITUDES	CONSTANTE	2167	2167	2167	2167	2,167.00
		RESULTADO ESPERADO	- 95.39	- 95.39	- 95.39	- 95.39	- 81.54

<b>DESCRIPCION DE LA META ANUAL:</b>
Se recopilaran las solicitudes dirigidas a la Presidenta Municipal en eventos y giras, de los ciudadanos naucalpenses donde se les canalizara a las unidades administrativas competentes para que den atencion
<b>MEDIOS DE VERIFICACION:</b>
Se tendra una base de datos donde se podra obtener una relacion de las solicitudes obtenidas
<b>METAS DE ACTIVIDAD RELACIONADA Y AVANCES:</b>
Numero de peticiones ciudadanas captadas en modulo ciudadano en giras y eventos de la Presidenta Municipal

Elaboró

ENLACE DE PLANEACIÓN  
JAVIER GONZÁLEZ MADRID

Validó

PRESIDENTA MUNICIPAL CONSTITUCIONAL  
PATRICIA ELISA DURAN REVELES





**Sistema de Coordinación Hacendaria del Estado de México con sus Municipios**  
**Guía Metodologica para el Seguimiento y Evaluación del Plan de Desarrollo Municipal 2021**

**PRESUPUESTO BASADO EN RESULTADOS MUNICIPAL**

<b>MUNICIPIO</b>	<b>NAUCALPAN</b>	<b>097</b>	Componente	//
<b>PbRM-01d</b>	<b>FICHA TECNICA DE DISEÑO DE INDICADORES ESTRATEGICOS O DE GESTION 2021</b>			

<b>PILAR DE DESARROLLO/EJE TRANSVERSAL:</b>	EJE TRANSVERSAL 2: GOBIERNO MODERNO, CAPAZ Y RESPONSABLE
<b>TEMA DE DESARROLLO:</b>	Comunicación y diálogo con la ciudadanía como elemento clave de gobernabilidad
<b>PROGRAMA PRESUPUESTARIO:</b>	01030101 Conducción de las políticas generales de gobierno
<b>PROYECTO:</b>	010301010201 Audiencia pública y consulta popular
<b>OBJETIVO DEL PROGRAMA PRESUPUESTARIO:</b>	Ejercer un gobierno democrático que impulse la participación social y ofrezca servicio de calidad en el marco de legalidad y justicia, para elevar las condiciones de vida de la población.
<b>DEPENDENCIA GENERAL:</b>	A00 PRESIDENCIA
<b>DEPENDENCIA AUXILIAR:</b>	112 Participación Ciudadana

**ESTRUCTURA DEL INDICADOR**

<b>NOMBRE DEL INDICADOR:</b>	Porcentaje de políticas públicas municipales realizadas.		
<b>FORMULA DE CALCULO:</b>	((POLÍTICAS PÚBLICAS MUNICIPALES REALIZADAS / POLÍTICAS PÚBLICAS MUNICIPALES PROGRAMADAS)) * 100		
<b>INTERPRETACION:</b>	Conocer el numero de solicitudes y/o demandas solicitadas por la poblacion naucalpense contra las politicas publicas de mayor demanda		
<b>DIMENSION QUE ATIENDE:</b>	EFICACIA	<b>FRECUENCIA DE MEDICION:</b>	SEMESTRAL
<b>FACTOR DE COMPARACIÓN:</b>	EJERCICIO FISCAL 2020	<b>TIPO DE INDICADOR:</b>	Gestión
<b>DESCRIPCION DEL FACTOR DE COMPARACION:</b>	RECEPCION DE LAS SOLICITUDES ENVIADAS A LA PRESIDENTA MUNICIPAL EN LA OFICINA	<b>LÍNEA BASE:</b>	

**CALENDARIZACIÓN TRIMESTRAL**

VARIABLES DEL INDICADOR	UNIDAD DE MEDIDA	TIPO DE OPERACIÓN	TRIM 1	TRIM 2	TRIM 3	TRIM 4	META ANUAL
A POLÍTICAS PÚBLICAS MUNICIPALES REALIZADAS	SOLICITUDES	SUMABLE	9	9	9	9	36.00
B POLÍTICAS PÚBLICAS MUNICIPALES PROGRAMADAS	SOLICITUDES	CONSTANTE	24	24	24	24	24.00
		RESULTADO ESPERADO	37.50	37.50	37.50	37.50	150.00

**DESCRIPCION DE LA META ANUAL:**  
 se recibirán las solicitudes dirigidas a la Presidenta Municipal en la oficina de la Dirección de Atención Ciudadana para su atención por las unidades administrativas correspondientes

**MEDIOS DE VERIFICACION:**  
 base de datos

**METAS DE ACTIVIDAD RELACIONADA Y AVANCES:**  
 Numero de peticiones ciudadanas enviadas a la Presidenta Municipal registradas en la oficina de la Dirección de Atención Ciudadana

Elaboró

ENLACE DE PLANEACIÓN  
 JAVIER GONZÁLEZ MADRID

Validó

PRESIDENTA MUNICIPAL CONSTITUCIONAL  
 PATRICIA ELISA DURAN REVELES



**Sistema de Coordinación Hacendaria del Estado de México con sus Municipios**  
**Guía Metodologica para el Seguimiento y Evaluación del Plan de Desarrollo Municipal 2021**

**PRESUPUESTO BASADO EN RESULTADOS MUNICIPAL**

**MUNICIPIO NAUCALPAN**

**097**

Componente

12

PbRM-01d

**FICHA TECNICA DE DISEÑO DE INDICADORES ESTRATEGICOS O DE GESTION 2021**

<b>PILAR DE DESARROLLO/EJE TRANSVERSAL:</b>	EJE TRANSVERSAL 2: GOBIERNO MODERNO, CAPAZ Y RESPONSABLE
<b>TEMA DE DESARROLLO:</b>	Comunicación y diálogo con la ciudadanía como elemento clave de gobernabilidad
<b>PROGRAMA PRESUPUESTARIO:</b>	01030101 Conducción de las políticas generales de gobierno
<b>PROYECTO:</b>	010301010201 Audiencia pública y consulta popular
<b>OBJETIVO DEL PROGRAMA PRESUPUESTARIO:</b>	Ejercer un gobierno democrático que impulse la participación social y ofrezca servicio de calidad en el marco de legalidad y justicia, para elevar las condiciones de vida de la población.
<b>DEPENDENCIA GENERAL:</b>	A00 PRESIDENCIA
<b>DEPENDENCIA AUXILIAR:</b>	112 Participación Ciudadana

**ESTRUCTURA DEL INDICADOR**

<b>NOMBRE DEL INDICADOR:</b>	Porcentaje de demandas ciudadanas para la construcción de las políticas públicas municipales atendidas.		
<b>FORMULA DE CALCULO:</b>	((DEMANDAS CIUDADANAS PARA LA CONSTRUCCIÓN DE LAS POLÍTICAS PÚBLICAS MUNICIPALES ATENDIDAS / DEMANDAS CIUDADANAS PARA LA CONSTRUCCIÓN DE POLÍTICAS PÚBLICAS MUNICIPALES REGISTRADAS)) * 100		
<b>INTERPRETACION:</b>	Conocer el numero de solicitudes y/o demandas solicitadas por la población naucalpense en la oficina de Atención Ciudadana		
<b>DIMENSION QUE ATIENDE:</b>	EFICACIA	<b>FRECUENCIA DE MEDICION:</b>	SEMESTRAL
<b>FACTOR DE COMPARACIÓN:</b>	EJERCICIO FISCAL 2020	<b>TIPO DE INDICADOR:</b>	Gestión
<b>DESCRIPCION DEL FACTOR DE COMPARACION:</b>	SE RECIBIRAN LAS SOLICITUDES DIRIGIDAS A LA PRESIDENTA MUNICIPAL EN LA OFICINA	<b>LÍNEA BASE:</b>	

**CALENDARIZACIÓN TRIMESTRAL**

VARIABLES DEL INDICADOR	UNIDAD DE MEDIDA	TIPO DE OPERACIÓN	TRIM 1	TRIM 2	TRIM 3	TRIM 4	META ANUAL
A DEMANDAS CIUDADANAS PARA LA CONSTRUCCIÓN DE LAS POLÍTICAS PÚBLICAS MUNICIPALES ATENDIDAS	SOLICITUDES	SUMABLE	100	100	100	100	400.00
B DEMANDAS CIUDADANAS PARA LA CONSTRUCCIÓN DE POLÍTICAS PÚBLICAS MUNICIPALES REGISTRADAS	SOLICITUDES	CONSTANTE	2167	2167	2167	2167	2,167.00
		RESULTADO ESPERADO	4.61	4.61	4.61	4.61	18.46

**DESCRIPCION DE LA META ANUAL:**

Se recibirán las solicitudes ciudadanas dirigidas a la Presidenta Municipal en la oficina de la Dirección de Atención Ciudadana, donde se les canalizará a las unidades administrativas competentes para que den

**MEDIOS DE VERIFICACION:**

Registros / Bases de datos

**METAS DE ACTIVIDAD RELACIONADA Y AVANCES:**

Numero de peticiones ciudadanas enviadas a la Presidenta Municipal registradas en la oficina de la Dirección de Atención Ciudadana

Elaboró

ENLACE DE PLANEACIÓN  
**JAVIER GONZÁLEZ MADRID**

Validó

PRESIDENTA MUNICIPAL CONSTITUCIONAL

**PATRICIA ELISA DURAN REVELES**



**Sistema de Coordinación Hacendaria del Estado de México con sus Municipios**  
**Guía Metodologica para el Seguimiento y Evaluación del Plan de Desarrollo Municipal 2021**  
**PRESUPUESTO BASADO EN RESULTADOS MUNICIPAL**

<b>MUNICIPIO</b>	<b>NAUCALPAN</b>	<b>097</b>	Actividad	13
<b>PbRM-01d</b>	<b>FICHA TECNICA DE DISEÑO DE INDICADORES ESTRATEGICOS O DE GESTION 2021</b>			

<b>PILAR DE DESARROLLO/EJE TRANSVERSAL:</b>	EJE TRANSVERSAL 2: GOBIERNO MODERNO, CAPAZ Y RESPONSABLE
<b>TEMA DE DESARROLLO:</b>	Comunicación y diálogo con la ciudadanía como elemento clave de gobernabilidad
<b>PROGRAMA PRESUPUESTARIO:</b>	01030101 Conducción de las políticas generales de gobierno
<b>PROYECTO:</b>	010301010201 Audiencia pública y consulta popular
<b>OBJETIVO DEL PROGRAMA PRESUPUESTARIO:</b>	Ejercer un gobierno democrático que impulse la participación social y ofrezca servicio de calidad en el marco de legalidad y justicia, para elevar las condiciones de vida de la población.
<b>DEPENDENCIA GENERAL:</b>	A00 PRESIDENCIA
<b>DEPENDENCIA AUXILIAR:</b>	112 Participación Ciudadana

**ESTRUCTURA DEL INDICADOR**

<b>NOMBRE DEL INDICADOR:</b>	Porcentaje de reuniones con organizaciones civiles o sociales realizadas.		
<b>FORMULA DE CALCULO:</b>	((REUNIONES CON ORGANIZACIONES CIVILES O SOCIALES REGISTRADAS REALIZADAS / REUNIONES CON ORGANIZACIONES CIVILES O SOCIALES REGISTRADAS PROGRAMADAS)) *100		
<b>INTERPRETACION:</b>	Conocer la tasa de variacion en participacion ciudadana registrada en los mecanismos e instrumentos de la participacion social		
<b>DIMENSION QUE ATIENDE:</b>	EFICACIA	<b>FRECUENCIA DE MEDICION:</b>	TRIMESTRAL
<b>FACTOR DE COMPARACIÓN:</b>	EJERCICIO FISCAL 2020	<b>TIPO DE INDICADOR:</b>	Gestión
<b>DESCRIPCION DEL FACTOR DE COMPARACION:</b>	REALIZAR REUNIONES INSTITUCIONALES PARA FORTALECER LA RELACION ENTRE EL GOBIERNO MUNICIPAL Y LAS ORGANIZACIONES CIVILES O SOCIALES	<b>LÍNEA BASE:</b>	

**CALENDARIZACIÓN TRIMESTRAL**

VARIABLES DEL INDICADOR	UNIDAD DE MEDIDA	TIPO DE OPERACIÓN	TRIM 1	TRIM 2	TRIM 3	TRIM 4	META ANUAL
<b>A REUNIONES CON ORGANIZACIONES CIVILES O SOCIALES REGISTRADAS REALIZADAS</b>	SOLICITUDES	SUMABLE	20	0	20	20	60.00
<b>B REUNIONES CON ORGANIZACIONES CIVILES O SOCIALES REGISTRADAS PROGRAMADAS</b>	SOLICITUDES	CONSTANTE	77	77	77	77	77.00
		RESULTADO ESPERADO	25.97	.00	25.97	25.97	77.92

<b>DESCRIPCION DE LA META ANUAL:</b>	realizar reuniones con las diferentes organizaciones sociales y civiles que deseen acercarse al gobierno
<b>MEDIOS DE VERIFICACION:</b>	fichas tecnicas
<b>METAS DE ACTIVIDAD RELACIONADA Y AVANCES:</b>	Numero de salidas a recorridos con autoridades auxiliares y/o ciudadanos

**Elaboró**  
  
 ENLACE DE PLANEACIÓN  
 JAVIER GONZÁLEZ MADRID

**Validó**  
  
 PRESIDENTA MUNICIPAL CONSTITUCIONAL  
 PATRICIA ELISA DURAN REVELES



**Sistema de Coordinación Hacendaria del Estado de México con sus Municipios**  
**Guía Metodologica para el Seguimiento y Evaluación del Plan de Desarrollo Municipal 2021**  
**PRESUPUESTO BASADO EN RESULTADOS MUNICIPAL**

14

<b>MUNICIPIO</b>	<b>NAUCALPAN</b>	<b>097</b>	Actividad
<b>PbRM-01d</b>	<b>FICHA TECNICA DE DISEÑO DE INDICADORES ESTRATEGICOS O DE GESTION 2021</b>		

<b>PILAR DE DESARROLLO/EJE TRANSVERSAL:</b>	EJE TRANSVERSAL 2: GOBIERNO MODERNO, CAPAZ Y RESPONSABLE
<b>TEMA DE DESARROLLO:</b>	Comunicación y diálogo con la ciudadanía como elemento clave de gobernabilidad
<b>PROGRAMA PRESUPUESTARIO:</b>	01030101 Conducción de las políticas generales de gobierno
<b>PROYECTO:</b>	010301010201 Audiencia pública y consulta popular
<b>OBJETIVO DEL PROGRAMA PRESUPUESTARIO:</b>	Ejercer un gobierno democrático que impulse la participación social y ofrezca servicio de calidad en el marco de legalidad y justicia, para elevar las condiciones de vida de la población.
<b>DEPENDENCIA GENERAL:</b>	A00 PRESIDENCIA
<b>DEPENDENCIA AUXILIAR:</b>	112 Participación Ciudadana

**ESTRUCTURA DEL INDICADOR**

<b>NOMBRE DEL INDICADOR:</b>	Porcentaje de actualización de las políticas públicas municipales.		
<b>FORMULA DE CALCULO:</b>	((POLÍTICAS PÚBLICAS MUNICIPALES ACTUALIZADAS / POLÍTICAS PÚBLICAS MUNICIPALES PROGRAMADAS PARA ACTUALIZACIÓN)) *100		
<b>INTERPRETACION:</b>	Conocer las políticas municipales actualizadas		
<b>DIMENSION QUE ATIENDE:</b>	EFICACIA	<b>FRECUENCIA DE MEDICION:</b>	TRIMESTRAL
<b>FACTOR DE COMPARACIÓN:</b>	EJERCICIO FISCAL 2020	<b>TIPO DE INDICADOR:</b>	Gestión
<b>DESCRIPCION DEL FACTOR DE COMPARACION:</b>	SE RECIBIRAN LAS SOLICITUDES DIRIGIDAS A LA PRESIDENTA MUNICIPAL EN LA OFICINA DE LA DIRECCION PARA SU DEBIDA ATENCION	<b>LÍNEA BASE:</b>	

**CALENDARIZACIÓN TRIMESTRAL**

VARIABLES DEL INDICADOR	UNIDAD DE MEDIDA	TIPO DE OPERACIÓN	TRIM 1	TRIM 2	TRIM 3	TRIM 4	META ANUAL
A POLÍTICAS PÚBLICAS MUNICIPALES ACTUALIZADAS	SOLICITUDES	SUMABLE	8	0	13	13	34.00
B POLÍTICAS PÚBLICAS MUNICIPALES PROGRAMADAS PARA ACTUALIZACIÓN	SOLICITUDES	CONSTANTE	34	34	34	34	34.00
		RESULTADO ESPERADO	23.53	.00	38.24	38.24	100.00

<b>DESCRIPCION DE LA META ANUAL:</b>	realizar la contabilidad de las solicitudes ciudadanas para su correcta atencion
<b>MEDIOS DE VERIFICACION:</b>	numero de solicitudes recibidas
<b>METAS DE ACTIVIDAD RELACIONADA Y AVANCES:</b>	Numero de peticiones ciudadanas captadas en modulo ciudadano en giras y eventos de la Presidenta Municipal

Elaboró  
  
 ENLACE DE PLANEACIÓN  
 JAVIER GONZÁLEZ MADRID

Validó  
  
 PRESIDENTA MUNICIPAL CONSTITUCIONAL  
 PATRICIA ELISA DURAN REVELES



**Sistema de Coordinación Hacendaria del Estado de México con sus Municipios**  
**Guía Metodologica para el Seguimiento y Evaluación del Plan de Desarrollo Municipal 2021**  
**PRESUPUESTO BASADO EN RESULTADOS MUNICIPAL**

15

<b>MUNICIPIO</b>	<b>NAUCALPAN</b>	<b>097</b>	Actividad
<b>PbRM-01d</b>	<b>FICHA TECNICA DE DISEÑO DE INDICADORES ESTRATEGICOS O DE GESTION 2021</b>		

<b>PILAR DE DESARROLLO/EJE TRANSVERSAL:</b>	EJE TRANSVERSAL 2: GOBIERNO MODERNO, CAPAZ Y RESPONSABLE
<b>TEMA DE DESARROLLO:</b>	Comunicación y diálogo con la ciudadanía como elemento clave de gobernabilidad
<b>PROGRAMA PRESUPUESTARIO:</b>	01030101 Conducción de las políticas generales de gobierno
<b>PROYECTO:</b>	010301010201 Audiencia pública y consulta popular
<b>OBJETIVO DEL PROGRAMA PRESUPUESTARIO:</b>	Ejercer un gobierno democrático que impulse la participación social y ofrezca servicio de calidad en el marco de legalidad y justicia, para elevar las condiciones de vida de la población.
<b>DEPENDENCIA GENERAL:</b>	A00 PRESIDENCIA
<b>DEPENDENCIA AUXILIAR:</b>	112 Participación Ciudadana

**ESTRUCTURA DEL INDICADOR**

<b>NOMBRE DEL INDICADOR:</b>	Porcentaje de reuniones institucionales realizadas con los COPACÍ's y autoridades auxiliares para desarrollar las políticas públicas municipales.		
<b>FORMULA DE CALCULO:</b>	$\left( \frac{\text{REUNIONES INSTITUCIONALES CON LOS COPACÍ'S Y AUTORIDADES AUXILIARES PARA DESARROLLAR LAS POLITICAS PUBLICAS MUNICIPALES REALIZADAS} / \text{REUNIONES INSTITUCIONALES CON LOS COPACÍ'S Y AUTORIDADES AUXILIARES PARA DESARROLLAR LAS POLITICAS PUBLICAS MUNICIPALES PROGRAMADAS}} \right) * 100$		
<b>INTERPRETACION:</b>	conocer la tasa de variación en la participación ciudadana		
<b>DIMENSION QUE ATIENDE:</b>	EFICACIA	<b>FRECUENCIA DE MEDICION:</b>	TRIMESTRAL
<b>FACTOR DE COMPARACIÓN:</b>	EJERCICIO FISCAL 2020	<b>TIPO DE INDICADOR:</b>	Gestión
<b>DESCRIPCION DEL FACTOR DE COMPARACION:</b>	REALIZACION DE POLITICAS PUBLICAS CON LA CIUDADANIA Y AUTORIDADES AUXILIARES	<b>LÍNEA BASE:</b>	

**CALENDARIZACIÓN TRIMESTRAL**

VARIABLES DEL INDICADOR	UNIDAD DE MEDIDA	TIPO DE OPERACIÓN	TRIM 1	TRIM 2	TRIM 3	TRIM 4	META ANUAL
A REUNIONES INSTITUCIONALES CON LOS COPACÍ'S Y AUTORIDADES AUXILIARES PARA DESARROLLAR LAS POLITICAS	SOLICITUDES	SUMABLE	20	0	20	20	60.00
B REUNIONES INSTITUCIONALES CON LOS COPACÍ'S Y AUTORIDADES AUXILIARES PARA DESARROLLAR LAS POLITICAS PUBLICAS MUNICIPALES PROGRAMADAS	SOLICITUDES	CONSTANTE	77	77	77	77	77.00
		RESULTADO ESPERADO	25.97	.00	25.97	25.97	77.92

<b>DESCRIPCION DE LA META ANUAL:</b>	conocer las peticiones de las autoridades auxiliares para mejoramiento de sus colonias
<b>MEDIOS DE VERIFICACION:</b>	fotografías, ficha tecnica
<b>METAS DE ACTIVIDAD RELACIONADA Y AVANCES:</b>	Numero de salidas a recorridos con autoridades auxiliares y/o ciudadanos

Elaboró  
**ENLACE DE PLANEACIÓN**  
**JAVIER GONZÁLEZ MADRID**

Validó  
**PRESIDENTA MUNICIPAL CONSTITUCIONAL**  
**PATRICIA ELISA DURAN REVELES**



**Sistema de Coordinación Hacendaria del Estado de México con sus Municipios**  
**Guía Metodologica para el Seguimiento y Evaluación del Plan de Desarrollo Municipal 2021**  
**PRESUPUESTO BASADO EN RESULTADOS MUNICIPAL**

<b>MUNICIPIO</b>	<b>NAUCALPAN</b>	<b>097</b>	Actividad
<b>PbRM-01d</b>	<b>FICHA TECNICA DE DISEÑO DE INDICADORES ESTRATEGICOS O DE GESTION 2021</b>		

<b>PILAR DE DESARROLLO/EJE TRANSVERSAL:</b>	EJE TRANSVERSAL 2: GOBIERNO MODERNO, CAPAZ Y RESPONSABLE
<b>TEMA DE DESARROLLO:</b>	Comunicación y diálogo con la ciudadanía como elemento clave de gobernabilidad
<b>PROGRAMA PRESUPUESTARIO:</b>	01030101 Conducción de las políticas generales de gobierno
<b>PROYECTO:</b>	010301010201 Audiencia pública y consulta popular
<b>OBJETIVO DEL PROGRAMA PRESUPUESTARIO:</b>	Ejercer un gobierno democrático que impulse la participación social y ofrezca servicio de calidad en el marco de legalidad y justicia, para elevar las condiciones de vida de la población.
<b>DEPENDENCIA GENERAL:</b>	A00 PRESIDENCIA
<b>DEPENDENCIA AUXILIAR:</b>	112 Participación Ciudadana

**ESTRUCTURA DEL INDICADOR**

<b>NOMBRE DEL INDICADOR:</b>	Porcentaje de propuestas ciudadanas incorporadas a las políticas públicas.		
<b>FORMULA DE CALCULO:</b>	((PROPUUESTAS CIUDADANAS INCORPORADAS A LAS POLITICAS PUBLICAS MUNICIPALES / PROPUUESTAS CIUDADANAS RECIBIDAS A LAS POLITICAS PUBLICAS MUNICIPALES)) *100		
<b>INTERPRETACION:</b>	conocer la tasa de variación en la participacion ciudadana registrada en los mecanismos e instrumentos de la participacion social		
<b>DIMENSION QUE ATIENDE:</b>	EFICACIA	<b>FRECUENCIA DE MEDICION:</b>	TRIMESTRAL
<b>FACTOR DE COMPARACIÓN:</b>	EJERCICIO FISCAL 2020	<b>TIPO DE INDICADOR:</b>	Gestión
<b>DESCRIPCION DEL FACTOR DE COMPARACION:</b>	IDENTIFICAR LAS POLITICAS PUBLICAS REALIZADAS EN EL GOBIERNO MUNICIPAL INSENTIVAS POR LAS SOLICITUDES CIUDADANAS	<b>LÍNEA BASE:</b>	

**CALENDARIZACIÓN TRIMESTRAL**

VARIABLES DEL INDICADOR	UNIDAD DE MEDIDA	TIPO DE OPERACIÓN	TRIM 1	TRIM 2	TRIM 3	TRIM 4	META ANUAL
A PROPUESTAS CIUDADANAS INCORPORADAS A LAS POLITICAS PUBLICAS MUNICIPALES	SOLICITUDES	SUMABLE	550	550	550	550	2,200.00
B PROPUESTAS CIUDADANAS RECIBIDAS A LAS POLITICAS PUBLICAS MUNICIPALES	SOLICITUDES	CONSTANTE	2200	2200	2200	2200	2,200.00
		RESULTADO ESPERADO	25.00	25.00	25.00	25.00	100.00

<b>DESCRIPCION DE LA META ANUAL:</b>	recepcion de las solicitudes ciudadanas para su atencion por las diferentes unidades administrativas del ayuntamiento
<b>MEDIOS DE VERIFICACION:</b>	base de datos
<b>METAS DE ACTIVIDAD RELACIONADA Y AVANCES:</b>	Numero de peticiones ciudadanas recibidas en Call Center Naucatel

Elaboro

ENLACE DE PLANEACIÓN

JAVIER GONZÁLEZ MADRID

Validó

PRESIDENTA MUNICIPAL CONSTITUCIONAL

PATRICIA ELISA DURAN REVELES

**Sistema de Coordinación Hacendaria del Estado de México con sus Municipios**  
**Guía Metodologica para el Seguimiento y Evaluación del Plan de Desarrollo Municipal 2021**  
**PRESUPUESTO BASADO EN RESULTADOS MUNICIPAL**



<b>MUNICIPIO</b>	<b>NAUCALPAN</b>	<b>097</b>	Fin Estratégico	17
<b>PbRM-01d</b>	<b>FICHA TECNICA DE DISEÑO DE INDICADORES ESTRATEGICOS O DE GESTION 2021</b>			

<b>PILAR DE DESARROLLO/EJE TRANSVERSAL:</b>	PILAR 2 ECONÓMICO: MUNICIPIO COMPETITIVO, PRODUCTIVO E INNOVADOR
<b>TEMA DE DESARROLLO:</b>	
<b>PROGRAMA PRESUPUESTARIO:</b>	01030301 Conservación del patrimonio público
<b>PROYECTO:</b>	010303010101 Conservación, restauración y difusión del patrimonio cultural
<b>OBJETIVO DEL PROGRAMA PRESUPUESTARIO:</b>	Incluye las acciones encaminadas a mantener y transmitir el conocimiento del patrimonio público tangible e intangible, como devenir de la identidad de los mexiquenses.
<b>DEPENDENCIA GENERAL:</b>	000 EDUCACIÓN CULTURAL Y BIENESTAR SOCIAL
<b>DEPENDENCIA AUXILIAR:</b>	114 Control Patrimonial

**ESTRUCTURA DEL INDICADOR**

<b>NOMBRE DEL INDICADOR:</b>	Tasa de variación en el registro de los bienes muebles e inmuebles propiedad del municipio.		
<b>FORMULA DE CALCULO:</b>	((BIENES INMUEBLES PROPIEDAD DEL MUNICIPIO REGISTRADOS EN EL AÑO ACTUAL / BIENES INMUEBLES PROPIEDAD DEL MUNICIPIO REGISTRADOS EN EL AÑO ANTERIOR)-1) *100		
<b>INTERPRETACION:</b>	Preservación del Patrimonio		
<b>DIMENSION QUE ATIENDE</b>	EFICACIA	<b>FRECUENCIA DE MEDICION:</b>	ANUAL
<b>FACTOR DE COMPARACIÓN:</b>	2020	<b>TIPO DE INDICADOR:</b>	Estratégico
<b>DESCRIPCION DEL FACTOR DE COMPARACION:</b>	ejercicio 2020	<b>LÍNEA BASE:</b>	1

**CALENDARIZACIÓN TRIMESTRAL**

VARIABLES DEL INDICADOR	UNIDAD DE MEDIDA	TIPO DE OPERACIÓN	TRIM 1	TRIM 2	TRIM 3	TRIM 4	META ANUAL
<b>A BIENES INMUEBLES PROPIEDAD DEL MUNICIPIO REGISTRADOS EN EL AÑO ACTUAL</b>	<b>EXPEDIENTE</b>	<b>SUMABLE</b>	0	0	1	0	1.00
<b>B BIENES INMUEBLES PROPIEDAD DEL MUNICIPIO REGISTRADOS EN EL AÑO ANTERIOR</b>	<b>EXPEDIENTE</b>	<b>CONSTANTE</b>	1	1	1	1	1.00
<b>RESULTADO ESPERADO</b>			.00	.00	.00	.00	- 100.00

**DESCRIPCION DE LA META ANUAL:**  
 Protección Legal del Patrimonio Cultural Tangible e Intangible

**MECANOS DE VERIFICACION:**  
 Registros de control de bienes.

**METAS DE ACTIVIDAD RELACIONADA Y AVANCES:**  
 Protección Legal del Patrimonio Cultural Tangible e Intangible

**Elaboró**

ENLACE DE PLANEACIÓN

*[Firma]*  
 JOSÉ LUIS JAVIER REYES CABRERA

**Valdó**

SECRETARIA DE CULTURA

*[Firma]*  
 ABIGAIL MARTÍNEZ SALAS



**Sistema de Coordinación Hacendaria del Estado de México con sus Municipios**  
**Guía Metodologica para el Seguimiento y Evaluación del Plan de Desarrollo Municipal 2021**



**PRESUPUESTO BASADO EN RESULTADOS MUNICIPAL**

<b>MUNICIPIO</b>	<b>NAUCALPAN</b>	<b>097</b>	Propósito
<b>PbRM-01d</b>	<b>FICHA TECNICA DE DISEÑO DE INDICADORES ESTRATEGICOS O DE GESTION 2021</b>		

<b>PILAR DE DESARROLLO/EJE TRANSVERSAL:</b>	PILAR 2 ECONÓMICO: MUNICIPIO COMPETITIVO, PRODUCTIVO E INNOVADOR
<b>TEMA DE DESARROLLO:</b>	
<b>PROGRAMA PRESUPUESTARIO:</b>	01030301 Conservación del patrimonio público
<b>PROYECTO:</b>	010303010101 Conservación, restauración y difusión del patrimonio cultural
<b>OBJETIVO DEL PROGRAMA PRESUPUESTARIO:</b>	Incluye las acciones encaminadas a mantener y transmitir el conocimiento del patrimonio público tangible e intangible, como devenir de la identidad de los mexiquenses.
<b>DEPENDENCIA GENERAL:</b>	000 EDUCACIÓN CULTURAL Y BIENESTAR SOCIAL
<b>DEPENDENCIA AUXILIAR:</b>	114 Control Patrimonial

**ESTRUCTURA DEL INDICADOR**

<b>NOMBRE DEL INDICADOR:</b>	Tasa de variación del mantenimiento realizado al patrimonio cultural, artístico e histórico.		
<b>FORMULA DE CALCULO:</b>	((MANTENIMIENTO AL PATRIMONIO CULTURAL, ARTÍSTICO E HISTÓRICO REALIZADO EN EL AÑO ACTUAL / MANTENIMIENTO EN EL PATRIMONIO CULTURAL, ARTÍSTICO E HISTÓRICO REALIZADO EN EL AÑO ANTERIOR)-1) *100		
<b>INTERPRETACION:</b>	Preservación del Patrimonio		
<b>DIMENSION QUE ATIENDE:</b>	EFICACIA	<b>FRECUENCIA DE MEDICION:</b>	ANUAL
<b>FACTOR DE COMPARACION:</b>	2020	<b>TIPO DE INDICADOR:</b>	Estratégico
<b>DESCRIPCION DEL FACTOR DE COMPARACION:</b>	ejercicio 2020	<b>LÍNEA BASE:</b>	1

**CALENDARIZACIÓN TRIMESTRAL**

VARIABLES DEL INDICADOR	UNIDAD DE MEDIDA	TIPO DE OPERACIÓN	TRIM 1	TRIM 2	TRIM 3	TRIM 4	META ANUAL
<b>A</b> MANTENIMIENTO AL PATRIMONIO CULTURAL, ARTÍSTICO E HISTÓRICO REALIZADO EN EL AÑO ACTUAL	EXPEDIENTE	SUMABLE	0	0	1	0	1.00
<b>B</b> MANTENIMIENTO EN EL PATRIMONIO CULTURAL, ARTÍSTICO E HISTÓRICO REALIZADO EN EL AÑO ANTERIOR	EXPEDIENTE	CONSTANTE	1	1	1	1	1.00
		<b>RESULTADO ESPERADO</b>	.00	.00	.00	.00	- 100.00

**DESCRIPCION DE LA META ANUAL:**  
 Protección Técnica del Patrimonio Cultural Tangible e Intangible

**MEIOS DE VERIFICACION:**  
 Informes de mantenimiento.

**METAS DE ACTIVIDAD RELACIONADA Y AVANCES:**  
 Protección Técnica del Patrimonio Cultural Tangible e Intangible

**Elaboró**

**ENLACE DE PLANEACIÓN**  
 JOSÉ LUIS JAVIER REYES CABRERA

**Validó**

**SECRETARIA DE CULTURA**  
 ABIGAIL MARTÍNEZ SALAS





Sistema de Coordinación Hacendaria del Estado de México con sus Municipios  
 Guía Metodologica para el Seguimiento y Evaluación del Plan de Desarrollo Municipal 2021

PRESUPUESTO BASADO EN RESULTADOS MUNICIPAL

MUNICIPIO	NAUCALPAN	097	Componente	19
PbRM-01d	FICHA TECNICA DE DISEÑO DE INDICADORES ESTRATEGICOS O DE GESTION 2021			

PILAR DE DESARROLLO/EJE TRANSVERSAL:	PILAR 2 ECONÓMICO: MUNICIPIO COMPETITIVO, PRODUCTIVO E INNOVADOR
TEMA DE DESARROLLO:	
PROGRAMA PRESUPUESTARIO:	01030301 Conservación del patrimonio público
PROYECTO:	010303010101 Conservación, restauración y difusión del patrimonio cultural
OBJETIVO DEL PROGRAMA PRESUPUESTARIO:	Incluye las acciones encaminadas a mantener y transmitir el conocimiento del patrimonio público tangible e intangible, como devenir de la identidad de los mexiquenses.
DEPENDENCIA GENERAL:	D00 SECRETARÍA DEL AYUNTAMIENTO
DEPENDENCIA AUXILIAR:	113 Cronista Municipal

ESTRUCTURA DEL INDICADOR

NOMBRE DEL INDICADOR:	Porcentaje de visitas guiadas al patrimonio cultural realizadas.		
FORMULA DE CALCULO:	((VISITAS GUIADAS AL PATRIMONIO PÚBLICO CULTURAL, ARTÍSTICO E HISTÓRICO REALIZADAS / VISITAS GUIADAS AL PATRIMONIO PÚBLICO CULTURALPROGRAMADAS)) *100		
INTERPRETACION:	Se enfoca a dar a conocer el patrimonio artistico y cultural del Ayuntamiento de Naucalpan de Juárez		
DIMENSION QUE ATIENDE:	EFICACIA	FRECUENCIA DE MEDICION:	TRIMESTRAL
FACTOR DE COMPARACIÓN:	Ejercicio fiscal 2020	TIPO DE INDICADOR:	Gestión
DESCRIPCION DEL FACTOR DE COMPARACION:	Visitas guiadas al patrimonio cultural	LÍNEA BASE:	20 visitas

CALENDARIZACIÓN TRIMESTRAL

VARIABLES DEL INDICADOR	UNIDAD DE MEDIDA	TIPO DE OPERACIÓN	TRIM 1	TRIM 2	TRIM 3	TRIM 4	META ANUAL
A VISITAS GUIADAS AL PATRIMONIO PÚBLICO CULTURAL, ARTÍSTICO E HISTÓRICO REALIZADAS	VISITAS	SUMABLE	2	0	2	2	6.00
B VISITAS GUIADAS AL PATRIMONIO PÚBLICO CULTURALPROGRAMADAS	VISITAS	CONSTANTE	6	6	6	6	6.00
		RESULTADO ESPERADO	33.33	.00	33.33	33.33	100.00

DESCRIPCION DE LA META ANUAL:	Preservando y Divulgando la Riqueza Natural y las Manifestaciones Culturales
MEDIOS DE VERIFICACION:	Registro de visitas guiadas.
METAS DE ACTIVIDAD RELACIONADA Y AVANCES:	Preservando y Divulgando la Riqueza Natural y las Manifestaciones Culturales.

Elaboró

ENLACE DE PLANEACIÓN  
 MARIA DE LOURDES CÁMARA GUERRERO

Validó

SECRETARÍA DEL AYUNTAMIENTO  
 CLAUDIA OYOQUE ORTIZ





**Sistema de Coordinación Hacendaria del Estado de México con sus Municipios  
Guía Metodologica para el Seguimiento y Evaluación del Plan de Desarrollo Municipal 2021  
PRESUPUESTO BASADO EN RESULTADOS MUNICIPAL**

<b>MUNICIPIO</b>	<b>NAUCALPAN</b>	<b>097</b>	Actividad	20
<b>PbRM-01d</b>	<b>FICHA TECNICA DE DISEÑO DE INDICADORES ESTRATEGICOS O DE GESTION 2021</b>			

<b>PILAR DE DESARROLLO/EJE TRANSVERSAL:</b>	PILAR 2 ECONÓMICO: MUNICIPIO COMPETITIVO, PRODUCTIVO E INNOVADOR
<b>TEMA DE DESARROLLO:</b>	
<b>PROGRAMA PRESUPUESTARIO:</b>	01030301 Conservación del patrimonio público
<b>PROYECTO:</b>	0103030101 Conservación, restauración y difusión del patrimonio cultural
<b>OBJETIVO DEL PROGRAMA PRESUPUESTARIO:</b>	Incluye las acciones encaminadas a mantener y transmitir el conocimiento del patrimonio público tangible e intangible, como dev enir de la identidad de los mexiquenses.
<b>DEPENDENCIA GENERAL:</b>	D00 SECRETARÍA DEL AYUNTAMIENTO
<b>DEPENDENCIA AUXILIAR:</b>	113 Cronista Municipal

**ESTRUCTURA DEL INDICADOR**

<b>NOMBRE DEL INDICADOR:</b>	Porcentaje de cumplimiento del programa de difusión de las actividades culturales, artísticas e históricas.		
<b>FORMULA DE CALCULO:</b>	((PROGRAMA DE DIFUSIÓN DE ACTIVIDADES CULTURALES, ARTÍSTICAS E HISTÓRICAS EJECUTADO / PROGRAMA DE DIFUSIÓN DE ACTIVIDADES CULTURALES PROGRAMADO)) *100		
<b>INTERPRETACION:</b>	Se enfoca a dar a conocer el patrimonio artistico y cultural del Ayuntamiento de Naucalpan de Juárez		
<b>DIMENSION QUE ATIENDE:</b>	EFICACIA	<b>FRECUENCIA DE MEDICION:</b>	TRIMESTRAL
<b>FACTOR DE COMPARACIÓN:</b>	Ejercicio fiscal 2020	<b>TIPO DE INDICADOR:</b>	Gestión
<b>DESCRIPCION DEL FACTOR DE COMPARACION:</b>	Las visitas realizadas en el año 2020	<b>LÍNEA BASE:</b>	20 visitas

**CALENDARIZACIÓN TRIMESTRAL**

VARIABLES DEL INDICADOR	UNIDAD DE MEDIDA	TIPO DE OPERACIÓN	TRIM 1	TRIM 2	TRIM 3	TRIM 4	META ANUAL
<b>A</b> PROGRAMA DE DIFUSIÓN DE ACTIVIDADES CULTURALES, ARTÍSTICAS E HISTÓRICAS EJECUTADO	VISITAS	SUMABLE	2	0	2	2	6.00
<b>B</b> PROGRAMA DE DIFUSIÓN DE ACTIVIDADES CULTURALES PROGRAMADO	VISITAS	CONSTANTE	6	6	6	6	6.00
		RESULTADO ESPERADO	33.33	.00	33.33	33.33	100.00

<b>DESCRIPCION DE LA META ANUAL:</b>	Preservando y divulgando la riqueza Natural y las Manifestaciones Culturales
<b>MEDIOS DE VERIFICACION:</b>	Programas de difusión de la Dirección de Patrimonio Público Cultural.
<b>METAS DE ACTIVIDAD RELACIONADA Y AVANCES:</b>	Preservando y Divulgando la Riqueza Natural y las Manifestaciones Culturales.

Elaboró  
  
ENLACE DE PLANEACIÓN  
MARIA DE LOURDES CÁMARA GUERRERO

Validó  
SECRETARIA DEL AYUNTAMIENTO  
CLAUDIA OYOQUE ORTIZ



**Sistema de Coordinación Hacendaria del Estado de México con sus Municipios**  
**Guía Metodologica para el Seguimiento y Evaluación del Plan de Desarrollo Municipal 2021**  
**PRESUPUESTO BASADO EN RESULTADOS MUNICIPAL**



<b>MUNICIPIO</b>	<b>NAUCALPAN</b>	<b>097</b>	Fin Estratégico	21
<b>PbRM-01d FICHA TECNICA DE DISEÑO DE INDICADORES ESTRATEGICOS O DE GESTION 2021</b>				

<b>PILAR DE DESARROLLO/EJE TRANSVERSAL:</b>	EJE TRANSVERSAL 2: GOBIERNO MODERNO, CAPAZ Y RESPONSABLE
<b>TEMA DE DESARROLLO:</b>	Eficiencia y eficacia en el sector público
<b>PROGRAMA PRESUPUESTARIO:</b>	01030401 Desarrollo de la función pública y ética en el servicio público
<b>PROYECTO:</b>	010304010101 Fiscalización, control y evaluación interna de la gestión pública
<b>OBJETIVO DEL PROGRAMA PRESUPUESTARIO:</b>	Considera las acciones tendientes a elevar la calidad de los servicios que se prestan a la población y para mejorar la atención a la ciudadanía, fomentando una vocación de servicio ético y profesional de los servidores públicos. Así mismo se incluyen las acciones de participación social que contribuyan a lograr los objetivos.
<b>DEPENDENCIA GENERAL:</b>	K00 CONTRALORÍA
<b>DEPENDENCIA AUXILIAR:</b>	134 Auditoría Financiera

**ESTRUCTURA DEL INDICADOR**

<b>NOMBRE DEL INDICADOR:</b>	Porcentaje de observaciones derivadas de auditorías atendidas por las unidades administrativas.		
<b>FORMULA DE CALCULO:</b>	((EXPEDIENTES DE OBSERVACIÓN Y SEGUIMIENTO AL CUMPLIMIENTO DEL MARCO NORMATIVO INSTITUCIONAL CONCLUIDOS EN EL AÑO ACTUAL / EXPEDIENTES DE OBSERVACIÓN Y SEGUIMIENTO AL CUMPLIMIENTO DEL MARCO NORMATIVO INSTITUCIONAL CONCLUIDOS EN EL AÑO ANTERIOR)) *100		
<b>INTERPRETACION:</b>	Mide la tasa de variación de observaciones atendidas por las unidades administrativas con respecto al total de observaciones derivadas de la auditoría.		
<b>DIMENSION QUE ATIENDE:</b>	EFICACIA	<b>FRECUENCIA DE MEDICION:</b>	ANUAL
<b>FACTOR DE COMPARACIÓN:</b>		<b>TIPO DE INDICADOR:</b>	Estratégico
<b>DESCRIPCION DEL FACTOR DE COMPARACION:</b>	Compara la tasa de variación de las observación atendidas por las unidades administrativas en relacion al total de observaciones determinadas en la auditoría.	<b>LÍNEA BASE:</b>	0

**CALENDARIZACIÓN TRIMESTRAL**

VARIABLES DEL INDICADOR	UNIDAD DE MEDIDA	TIPO DE OPERACIÓN	TRIM 1	TRIM 2	TRIM 3	TRIM 4	META ANUAL
A EXPEDIENTES DE OBSERVACIÓN Y SEGUIMIENTO AL CUMPLIMIENTO DEL MARCO NORMATIVO INSTITUCIONAL CON	OBSERVACIONES	SUMABLE	0	0	0	140	140.00
B EXPEDIENTES DE OBSERVACIÓN Y SEGUIMIENTO AL CUMPLIMIENTO DEL MARCO NORMATIVO INSTITUCIONAL CON	OBSERVACIONES	CONSTANTE	140	140	140	140	140.00
<b>RESULTADO ESPERADO</b>			.00	.00	.00	100.00	100.00

**DESCRIPCION DE LA META ANUAL:**  
 Con esta actividad se pretende conocer la cantidad de obeservaciones que son atendidas por las unidades administrativas auditadas respecto del total de observaciones determinadas por cada auditoría, espe

**MEDIOS DE VERIFICACION:**  
 Registros administrativos de la atención de observaciones derivadas de auditorías

**METAS DE ACTIVIDAD RELACIONADA Y AVANCES:**

Elaboró

ENLACE DE PLANEACIÓN

RAUL SANTIAGO GARCIA

Validó

CONTRALORA INTERNA MUNICIPAL

GUADALUPE MEJÍA OLIVARES



Sistema de Coordinación Hacendaria del Estado de México con sus Municipios  
Guía Metodologica para el Seguimiento y Evaluación del Plan de Desarrollo Municipal 2021



PRESUPUESTO BASADO EN RESULTADOS MUNICIPAL

MUNICIPIO	NAUCALPAN	097	Próposito
PbRM-01d	FICHA TECNICA DE DISEÑO DE INDICADORES ESTRATEGICOS O DE GESTION 2021		

PILAR DE DESARROLLO/EJE TRANSVERSAL:	EJE TRANSVERSAL 2: GOBIERNO MODERNO, CAPAZ Y RESPONSABLE
TEMA DE DESARROLLO:	Eficiencia y eficacia en el sector público
PROGRAMA PRESUPUESTARIO:	01030401 Desarrollo de la función pública y ética en el servicio público
PROYECTO:	010304010101 Fiscalización, control y evaluación interna de la gestión pública
OBJETIVO DEL PROGRAMA PRESUPUESTARIO:	Considera las acciones tendientes a elevar la calidad de los servicios que se prestan a la población y para mejorar la atención a la ciudadanía, fomentando una vocación de servicio ético y profesional de los servidores públicos. Así mismo se incluyen las acciones de participación social que contribuyan a lograr los objetivos.
DEPENDENCIA GENERAL:	K00 CONTRALORÍA
DEPENDENCIA AUXILIAR:	134 Auditoría Financiera

ESTRUCTURA DEL INDICADOR

NOMBRE DEL INDICADOR:	Porcentaje de auditorías realizadas a las unidades administrativas.		
FORMULA DE CALCULO:	((NÚMERO DE AUDITORIAS REALIZADAS EN EL AÑO / TOTAL DE AUDITORIAS PREVISTAS A REALIZAR EN EL AÑO)) * 100		
INTERPRETACION:	Mide la cantidad de auditorías realizadas en el año contra el total de auditorías previstas a realizar en el año		
DIMENSION QUE ATIENDE:	EFICACIA	FRECUENCIA DE MEDICION:	ANUAL
FACTOR DE COMPARACIÓN:		TIPO DE INDICADOR:	Estratégico
DESCRIPCION DEL FACTOR DE COMPARACION:	Compara la cantidad de auditorías realizadas en el año contra el total de auditorías previstas a realiza	LÍNEA BASE:	0

CALENDARIZACIÓN TRIMESTRAL

VARIABLES DEL INDICADOR	UNIDAD DE MEDIDA	TIPO DE OPERACIÓN	TRIM 1	TRIM 2	TRIM 3	TRIM 4	META ANUAL
A NÚMERO DE AUDITORIAS REALIZADAS EN EL AÑO	AUDITORÍA	SUMABLE	0	0	0	14	14.00
B TOTAL DE AUDITORIAS PREVISTAS A REALIZAR EN EL AÑO	AUDITORÍA	CONSTANTE	14	14	14	14	14.00
		RESULTADO ESPERADO	.00	.00	.00	100.00	100.00

DESCRIPCION DE LA META ANUAL:  
Con esta actividad se pretende lograr que la cantidad de auditorías realizadas, sea la misma cantidad de auditorías prevista para el año, esperando haber disminuido las cantidad de observaciones a las oblig:

MEDIOS DE VERIFICACION:  
Informes de auditoria

METAS DE ACTIVIDAD RELACIONADA Y AVANCES:  
PROYECTO 010304010101 , PROYECTO 010304010102 y PROYECTO 010304020201

Elaboró  
  
ENLACE DE PLANEACIÓN  
RAUL SANTIAGO GARCIA

Valldó  
  
CONTRALORÍA INTERNA MUNICIPAL  
GUADALUPE MEJÍA OLIVARES



Sistema de Coordinación Hacendaria del Estado de México con sus Municipios  
 Guía Metodologica para el Seguimiento y Evaluación del Plan de Desarrollo Municipal 2021

PRESUPUESTO BASADO EN RESULTADOS MUNICIPAL

MUNICIPIO	NAUCALPAN	097	Componente	23
PbRM-01d	FICHA TECNICA DE DISEÑO DE INDICADORES ESTRATEGICOS O DE GESTION 2021			

PILAR DE DESARROLLO/EJE TRANSVERSAL:	EJE TRANSVERSAL 2: GOBIERNO MODERNO, CAPAZ Y RESPONSABLE
TEMA DE DESARROLLO:	Eficiencia y eficacia en el sector público
PROGRAMA PRESUPUESTARIO:	01030401 Desarrollo de la función pública y ética en el servicio público
PROYECTO:	010304010101 Fiscalización, control y evaluación interna de la gestión pública
OBJETIVO DEL PROGRAMA PRESUPUESTARIO:	Considera las acciones tendientes a elevar la calidad de los servicios que se prestan a la población y para mejorar la atención a la ciudadanía, fomentando una vocación de servicio ético y profesional de los servidores públicos. Así mismo se incluyen las acciones de participación social que contribuyan a lograr los objetivos.
DEPENDENCIA GENERAL:	K00 CONTRALORÍA
DEPENDENCIA AUXILIAR:	134 Auditoría Financiera

ESTRUCTURA DEL INDICADOR

NOMBRE DEL INDICADOR:	Porcentaje de capacitaciones en temas de desarrollo humano realizadas.		
FORMULA DE CALCULO:	((CAPACITACIONES ESPECIALIZADAS EN TEMAS DE DESARROLLO HUMANO REALIZADAS / CAPACITACIONES ESPECIALIZADAS EN TEMAS DE DESARROLLO HUMANO PROGRAMADAS)) *100		
INTERPRETACION:	Mide el porcentaje de las capacitaciones especializadas realizadas en temas de desarrollo humano respecto de las capacitaciones programadas con la finalidad de capacitar a todos los servidores públicos para el mejor desempeño de sus labores		
DIMENSION QUE ATIENDE:	EFICACIA	FRECUENCIA DE MEDICION:	SEMESTRAL
FACTOR DE COMPARACIÓN:	EJERCICIO FISCAL 2020	TIPO DE INDICADOR:	Gestión
DESCRIPCION DEL FACTOR DE COMPARACION:	Compara el porcentajes de la cantidad de capacitaciones realizadas contra las capacitaciones	LÍNEA BASE:	3

CALENDARIZACIÓN TRIMESTRAL

VARIABLES DEL INDICADOR	UNIDAD DE MEDIDA	TIPO DE OPERACIÓN	TRIM 1	TRIM 2	TRIM 3	TRIM 4	META ANUAL
A CAPACITACIONES ESPECIALIZADAS EN TEMAS DE DESARROLLO HUMANO REALIZADAS	CAPACITACIÓN	SUMABLE	0	1	0	0	1.00
B CAPACITACIONES ESPECIALIZADAS EN TEMAS DE DESARROLLO HUMANO PROGRAMADAS	CAPACITACIÓN	CONSTANTE	1	1	1	1	1.00
		RESULTADO ESPERADO	.00	100.00	.00	.00	100.00

DESCRIPCION DE LA META ANUAL:  
 Con esta actividad se pretende conocer la cantidad de capacitaciones especializadas en el desarrollo humano con enfoque en el servicio público efectivamente realizadas en el año contra las capacitaciones pro

MEDIOS DE VERIFICACION:  
 Programas de capacitación. Convocatorias.

METAS DE ACTIVIDAD RELACIONADA Y AVANCES:  
 PROYECTO 010304010101 y PROYECTO 010304020201

Elaboró  
  
 ENLACE DE PLANEACIÓN  
 RAUL SANTIAGO GARCIA

Validó  
  
 CONTRALORA INTERNA MUNICIPAL  
 GUADALUPE MEJÍA OLIVARES



**Sistema de Coordinación Hacendaria del Estado de México con sus Municipios**  
**Guía Metodologica para el Seguimiento y Evaluación del Plan de Desarrollo Municipal 2021**

**PRESUPUESTO BASADO EN RESULTADOS MUNICIPAL**

<b>MUNICIPIO</b>	<b>NAUCALPAN</b>	<b>097</b>	Componente	24
<b>PbRM-01d</b>	<b>FICHA TECNICA DE DISEÑO DE INDICADORES ESTRATEGICOS O DE GESTION 2021</b>			

<b>PILAR DE DESARROLLO/EJE TRANSVERSAL:</b>	EJE TRANSVERSAL 2: GOBIERNO MODERNO, CAPAZ Y RESPONSABLE
<b>TEMA DE DESARROLLO:</b>	Eficiencia y eficacia en el sector público
<b>PROGRAMA PRESUPUESTARIO:</b>	01030401 Desarrollo de la función pública y ética en el servicio público
<b>PROYECTO:</b>	010304010101 Fiscalización, control y evaluación interna de la gestión pública
<b>OBJETIVO DEL PROGRAMA PRESUPUESTARIO:</b>	Considera las acciones tendientes a elevar la calidad de los servicios que se prestan a la población y para mejorar la atención a la ciudadanía, fomentando una vocación de servicio ético y profesional de los servidores públicos. Así mismo se incluyen las acciones de participación social que contribuyan a lograr los objetivos.
<b>DEPENDENCIA GENERAL:</b>	K00 CONTRALORÍA
<b>DEPENDENCIA AUXILIAR:</b>	134 Auditoría Financiera

**ESTRUCTURA DEL INDICADOR**

<b>NOMBRE DEL INDICADOR:</b>	Porcentaje de auditorías realizadas a las obligaciones de los servidores públicos.		
<b>FORMULA DE CALCULO:</b>	((AUDITORÍAS A LAS OBLIGACIONES DE LOS SERVIDORES PÚBLICOS REALIZADAS / AUDITORÍAS A LAS OBLIGACIONES DE LOS SERVIDORES PÚBLICOS PROGRAMADAS)) *100		
<b>INTERPRETACION:</b>	Mide el porcentaje de auditorías realizadas a las obligaciones de los servidores públicos respecto de las auditorías a las obligaciones de los servidores públicos programadas para el ejercicio fiscal		
<b>DIMENSION QUE ATIENDE:</b>	EFICACIA	<b>FRECUENCIA DE MEDICION:</b>	SEMESTRAL
<b>FACTOR DE COMPARACIÓN:</b>		<b>TIPO DE INDICADOR:</b>	Gestión
<b>DESCRIPCION DEL FACTOR DE COMPARACION:</b>	Compara el porcentaje de auditorias a las obligaciones de los servidores públicos realizadas con	<b>LÍNEA BASE:</b>	1

**CALENDARIZACIÓN TRIMESTRAL**

VARIABLES DEL INDICADOR	UNIDAD DE MEDIDA	TIPO DE OPERACIÓN	TRIM 1	TRIM 2	TRIM 3	TRIM 4	META ANUAL
A AUDITORÍAS A LAS OBLIGACIONES DE LOS SERVIDORES PÚBLICOS REALIZADAS	AUDITORIAS	SUMABLE	0	10	0	4	14.00
B AUDITORÍAS A LAS OBLIGACIONES DE LOS SERVIDORES PÚBLICOS PROGRAMADAS	AUDITORIAS	CONSTANTE	14	14	14	14	14.00
		RESULTADO ESPERADO	.00	71.43	.00	28.57	100.00

**DESCRIPCION DE LA META ANUAL:**  
 Con esta actividad se pretende conocer la cantidad de auditorías realizadas a las obligaciones de los servidores públicos consideramdo realizar las mismas que fueron programadas, en su caso, determinando r

**MEDIOS DE VERIFICACION:**  
 Pliego de observaciones. Plataforma Declara NET Reportes administrativos.

**METAS DE ACTIVIDAD RELACIONADA Y AVANCES:**  
 PROYECTO 010304010101 , PROYECTO 010304010102 y PROYECTO 010304020201

Elaboró

ENLACE DE PLANEACIÓN  
 RAUL SANTIAGO GARCIA

Validó

CONTRALORA INTERNA MUNICIPAL  
 GUADALUPE MEJIA OLIVARES



**Sistema de Coordinación Hacendaria del Estado de México con sus Municipios**  
**Guía Metodologica para el Seguimiento y Evaluación del Plan de Desarrollo Municipal 2021**

**PRESUPUESTO BASADO EN RESULTADOS MUNICIPAL**

<b>MUNICIPIO</b>	<b>NAUCALPAN</b>	<b>097</b>	Componente
<b>PbRM-01d</b>	<b>FICHA TECNICA DE DISEÑO DE INDICADORES ESTRATEGICOS O DE GESTION 2021</b>		

<b>PILAR DE DESARROLLO/EJE TRANSVERSAL:</b>	EJE TRANSVERSAL 2: GOBIERNO MODERNO, CAPAZ Y RESPONSABLE
<b>TEMA DE DESARROLLO:</b>	Eficiencia y eficacia en el sector público
<b>PROGRAMA PRESUPUESTARIO:</b>	01030401 Desarrollo de la función pública y ética en el servicio público
<b>PROYECTO:</b>	010304010101 Fiscalización, control y evaluación interna de la gestión pública
<b>OBJETIVO DEL PROGRAMA PRESUPUESTARIO:</b>	Considera las acciones tendientes a elevar la calidad de los servicios que se prestan a la población y para mejorar la atención a la ciudadanía, fomentando una vocación de servicio ético y profesional de los servidores públicos. Así mismo se incluyen en las acciones de participación social que contribuyan a lograr los objetivos.
<b>DEPENDENCIA GENERAL:</b>	K00 CONTRALORIA
<b>DEPENDENCIA AUXILIAR:</b>	134 Auditoría Financiera

**ESTRUCTURA DEL INDICADOR**

<b>NOMBRE DEL INDICADOR:</b>	Porcentaje de campañas de información de las obligaciones realizadas.		
<b>FORMULA DE CALCULO:</b>	((CAMPAÑAS DE INFORMACIÓN DE LAS OBLIGACIONES DE LOS SERVIDORES PÚBLICOS REALIZADAS / CAMPAÑAS DE INFORMACIÓN DE LAS OBLIGACIONES DE LOS SERVIDORES PÚBLICOS PROGRAMADAS)) *100		
<b>INTERPRETACION:</b>	Mide el porcentaje de campañas de información de las obligaciones de los servidores públicos efectivamente realizadas respecto de las campañas programadas, para su difusión entre los servidores públicos		
<b>DIMENSION QUE ATIENDE:</b>	EFICACIA	<b>FRECUENCIA DE MEDICION:</b>	SEMESTRAL
<b>FACTOR DE COMPARACIÓN:</b>		<b>TIPO DE INDICADOR:</b>	Gestión
<b>DESCRIPCION DEL FACTOR DE COMPARACION:</b>	Compara el porcentaje de la cantidad de campañas de información de las obligaciones de los s	<b>LÍNEA BASE:</b>	2

**CALENDARIZACIÓN TRIMESTRAL**

VARIABLES DEL INDICADOR	UNIDAD DE MEDIDA	TIPO DE OPERACIÓN	TRIM 1	TRIM 2	TRIM 3	TRIM 4	META ANUAL
A CAMPAÑAS DE INFORMACIÓN DE LAS OBLIGACIONES DE LOS SERVIDORES PÚBLICOS REALIZADAS	CAMPAÑA	SUMABLE	0	1	0	0	1.00
B CAMPAÑAS DE INFORMACIÓN DE LAS OBLIGACIONES DE LOS SERVIDORES PÚBLICOS PROGRAMADAS	CAMPAÑA	CONSTANTE	1	1	1	1	1.00
		RESULTADO ESPERADO	.00	100.00	.00	.00	100.00

**DESCRIPCION DE LA META ANUAL:**  
 Con esta actividad se pretende conocer la cantidad de campañas de información de las obligaciones de los servidores públicos efectivamente realizadas respecto de las campañas programadas para contar con

**MEDIOS DE VERIFICACION:**  
 Programas de difusión.

**METAS DE ACTIVIDAD RELACIONADA Y AVANCES:**  
 PROYECTO 010304010101 y PROYECTO 010304020202

Elaboró  
  
 ENLACE DE PLANEACIÓN  
 RAUL SANTÍAGO GARCÍA

Validó  
  
 CONTRALORA INTERNA MUNICIPAL  
 GUADALUPE MEJIA OLIVARES



**Sistema de Coordinación Hacendaria del Estado de México con sus Municipios**  
**Guía Metodologica para el Seguimiento y Evaluación del Plan de Desarrollo Municipal 2021**  
**PRESUPUESTO BASADO EN RESULTADOS MUNICIPAL**

<b>MUNICIPIO</b>	<b>NAUCALPAN</b>	<b>097</b>	Actividad
<b>PbRM-01d</b>	<b>FICHA TECNICA DE DISEÑO DE INDICADORES ESTRATEGICOS O DE GESTION 2021</b>		

<b>PILAR DE DESARROLLO/EJE TRANSVERSAL:</b>	EJE TRANSVERSAL 2: GOBIERNO MODERNO, CAPAZ Y RESPONSABLE
<b>TEMA DE DESARROLLO:</b>	Eficiencia y eficacia en el sector público
<b>PROGRAMA PRESUPUESTARIO:</b>	01030401 Desarrollo de la función pública y ética en el servicio público
<b>PROYECTO:</b>	010304010101 Fiscalización, control y evaluación interna de la gestión pública
<b>OBJETIVO DEL PROGRAMA PRESUPUESTARIO:</b>	Considera las acciones tendientes a elevar la calidad de los servicios que se prestan a la población y para mejorar la atención a la ciudadanía, fomentando una vocación de servicio ético y profesional de los servidores públicos. Así mismo se incluyen en las acciones de participación social que contribuyan a lograr los objetivos.
<b>DEPENDENCIA GENERAL:</b>	K00 CONTRALORÍA
<b>DEPENDENCIA AUXILIAR:</b>	134 Auditoría Financiera

**ESTRUCTURA DEL INDICADOR**

<b>NOMBRE DEL INDICADOR:</b>	Porcentaje de servidores públicos asistentes a las capacitaciones.		
<b>FORMULA DE CALCULO:</b>	((NÚMERO DE SERVIDORES PÚBLICOS ASISTENTES A CAPACITACIONES / TOTAL DE SERVIDORES PÚBLICOS)) *100		
<b>INTERPRETACION:</b>	Mide el porcentaje de servidores públicos que asistentes a las capacitaciones en relación a la cantidad de servidores públicos municipales.		
<b>DIMENSION QUE ATIENDE:</b>	EFICACIA	<b>FRECUENCIA DE MEDICION:</b>	TRIMESTRAL
<b>FACTOR DE COMPARACIÓN:</b>		<b>TIPO DE INDICADOR:</b>	Gestión
<b>DESCRIPCION DEL FACTOR DE COMPARACION:</b>	Compara el porcentaje de servidores públicos asistentes a las capacitaciones con relación al número de servidores públicos municipales	<b>LÍNEA BASE:</b>	1200


**CALENDARIZACIÓN TRIMESTRAL**

VARIABLES DEL INDICADOR	UNIDAD DE MEDIDA	TIPO DE OPERACIÓN	TRIM 1	TRIM 2	TRIM 3	TRIM 4	META ANUAL
A NÚMERO DE SERVIDORES PÚBLICOS ASISTENTES A CAPACITACIONES	ASISTENTES	SUMABLE	0	40	40	0	80.00
B TOTAL DE SERVIDORES PÚBLICOS	ASISTENTES	CONSTANTE	80	80	80	80	80.00
		RESULTADO ESPERADO	.00	50.00	50.00	.00	100.00

<b>DESCRIPCION DE LA META ANUAL:</b>	Con esta actividad se pretende conocer el número de servidores públicos capacitados con los registros de asistencia a cada capacitación respecto del número de servidores públicos.
<b>MEDIOS DE VERIFICACION:</b>	Listas de asistencia. Constancias de participación. Servidores públicos activos.
<b>METAS DE ACTIVIDAD RELACIONADA Y AVANCES:</b>	PROYECTO 010304010101, PROYECTO 010304020201, PROYECTO 010304020202 y PROYECTO 010304020204

**Elaboró**  
 ENLACE DE PLANEACIÓN  
 RAUL SANTIAGO GARCIA

**Validó**  
 CONTRALORA INTERNA MUNICIPAL  
 GUADALUPE MEJIA OLIVARES









**Sistema de Coordinación Hacendaria del Estado de México con sus Municipios**  
**Guía Metodologica para el Seguimiento y Evaluación del Plan de Desarrollo Municipal 2021**  
**PRESUPUESTO BASADO EN RESULTADOS MUNICIPAL**

<b>MUNICIPIO</b>	<b>NAUCALPAN</b>	<b>097</b>	Actividad	26
<b>PbRM-01d</b>	<b>FICHA TECNICA DE DISEÑO DE INDICADORES ESTRATEGICOS O DE GESTION 2021</b>			

<b>PILAR DE DESARROLLO/EJE TRANSVERSAL:</b>	EJE TRANSVERSAL 2: GOBIERNO MODERNO, CAPAZ Y RESPONSABLE
<b>TEMA DE DESARROLLO:</b>	Eficiencia y eficacia en el sector público
<b>PROGRAMA PRESUPUESTARIO:</b>	01030401 Desarrollo de la función pública y ética en el servicio público
<b>PROYECTO:</b>	010304010101 Fiscalización, control y evaluación interna de la gestión pública
<b>OBJETIVO DEL PROGRAMA PRESUPUESTARIO:</b>	Considera las acciones tendientes a elevar la calidad de los servicios que se prestan a la población y para mejorar la atención a la ciudadanía, fomentando una vocación de servicio ético y profesional de los ser públicos. Así mismo se incluyen las acciones de participación social que contribuyan a lograr los objetivos.
<b>DEPENDENCIA GENERAL:</b>	K00 CONTRALORÍA
<b>DEPENDENCIA AUXILIAR:</b>	134 Auditoría Financiera

**ESTRUCTURA DEL INDICADOR**

<b>NOMBRE DEL INDICADOR:</b>	Porcentaje de convenios firmados con instituciones capacitadoras.		
<b>FORMULA DE CALCULO:</b>	((CONVENIOS FIRMADOS CON INSTITUCIONES CAPACITADORAS / CONVENIOS PROGRAMADOS CON INSTITUCIONES CAPACITADORAS)) *100		
<b>INTERPRETACION:</b>	Mide el porcentaje de convenios firmados respecto de los convenios programados .		
<b>DIMENSION QUE ATIENDE:</b>	EFICACIA	<b>FRECUENCIA DE MEDICION:</b>	SEMESTRAL
<b>FACTOR DE COMPARACIÓN:</b>		<b>TIPO DE INDICADOR:</b>	Gestión
<b>DESCRIPCION DEL FACTOR DE COMPARACION:</b>	Compara la cantidad de convenios firmados contra los convenios programados.	<b>LÍNEA BASE:</b>	3


**CALENDARIZACIÓN TRIMESTRAL**

VARIABLES DEL INDICADOR	UNIDAD DE MEDIDA	TIPO DE OPERACIÓN	TRIM 1	TRIM 2	TRIM 3	TRIM 4	META ANUAL
A CONVENIOS FIRMADOS CON INSTITUCIONES CAPACITADORAS	CONVENIOS	SUMABLE	0	1	0	0	1.00
B CONVENIOS PROGRAMADOS CON INSTITUCIONES CAPACITADORAS	CONVENIOS	CONSTANTE	1	1	1	1	1.00
		RESULTADO ESPERADO	.00	100.00	.00	.00	100.00

<b>DESCRIPCION DE LA META ANUAL:</b>	Con esta actividad se pretende conocer la cantidad de convenios firmados con instituciones capacitadoras para los servidores públicos en materia de desarrollo humano con relación a los convenio programados.
<b>MEDIOS DE VERIFICACION:</b>	Convenios vigentes.
<b>METAS DE ACTIVIDAD RELACIONADA Y AVANCES:</b>	PROYECTO 010304010101, PROYECTO 010304020101, PROYECTO 010304020104

Elaboró  
 ENLACE DE PLANEACIÓN  
 RAUL SANTIAGO GARCIA

Validó  
 CONTRALORA INTERNA MUNICIPAL  
 GUADALUPE MEJIA OLIVARES





**Sistema de Coordinación Hacendaria del Estado de México con sus Municipios  
Guía Metodologica para el Seguimiento y Evaluación del Plan de Desarrollo Municipal 2021  
PRESUPUESTO BASADO EN RESULTADOS MUNICIPAL**

<b>MUNICIPIO</b>	<b>NAUCALPAN</b>	<b>097</b>	Actividad	29
<b>PbRM-01d</b>		<b>FICHA TECNICA DE DISEÑO DE INDICADORES ESTRATEGICOS O DE GESTION 2021</b>		

<b>PILAR DE DESARROLLO/EJE TRANSVERSAL:</b>	EJE TRANSVERSAL 2: GOBIERNO MODERNO, CAPAZ Y RESPONSABLE
<b>TEMA DE DESARROLLO:</b>	Eficiencia y eficacia en el sector público
<b>PROGRAMA PRESUPUESTARIO:</b>	01030401 Desarrollo de la función pública y ética en el servicio público
<b>PROYECTO:</b>	010304010101 Fiscalización, control y evaluación interna de la gestión pública
<b>OBJETIVO DEL PROGRAMA PRESUPUESTARIO:</b>	Considera las acciones tendientes a elevar la calidad de los servicios que se prestan a la población y para mejorar la atención a la ciudadanía, fomentando una vocación de servicio ético y profesional de los ser públicos. Así mismo se incluyen en las acciones de participación social que contribuyan a lograr los objetivos.
<b>DEPENDENCIA GENERAL:</b>	K00 CONTRALORÍA
<b>DEPENDENCIA AUXILIAR:</b>	134 Auditoría Financiera

**ESTRUCTURA DEL INDICADOR**

<b>NOMBRE DEL INDICADOR:</b>	Porcentaje de reportes de auditorías integrados al expediente		
<b>FORMULA DE CALCULO:</b>	((NUMERO DE REPORTES DE AUDITORIAS INTEGRADOS AL EXPEDIENTE / TOTAL REPORTES DE AUDITORIAS INTEGRADOS AL EXPEDIENTE PROGRAMADOS)) *100		
<b>INTERPRETACION:</b>	Mide el porcentaje de reportes de auditoría integrados a los expedientes con respecto de total de reposrtes de auditoria programados en el ano		
<b>DIMENSION QUE ATIENDE:</b>	EFICACIA	<b>FRECUENCIA DE MEDICION:</b>	TRIMESTRAL
<b>FACTOR DE COMPARACIÓN:</b>		<b>TIPO DE INDICADOR:</b>	Gestión
<b>DESCRIPCION DEL FACTOR DE COMPARACION:</b>	Compara que la cantidad de reportes de auditoría integrados a los expedientes sea igual a la cantidad de reportes de auditoría programados	<b>LÍNEA BASE:</b>	15


**CALENDARIZACIÓN TRIMESTRAL**

VARIABLES DEL INDICADOR	UNIDAD DE MEDIDA	TIPO DE OPERACIÓN	TRIM 1	TRIM 2	TRIM 3	TRIM 4	META ANUAL
A NUMERO DE REPORTES DE AUDITORIAS INTEGRADOS AL EXPEDIENTE	REPORTES	SUMABLE	2	1	1	0	4.00
B TOTAL REPORTES DE AUDITORIAS INTEGRADOS AL EXPEDIENTE PROGRAMADOS	REPORTES	CONSTANTE	4	4	4	4	4.00
		RESULTADO ESPERADO	50.00	25.00	25.00	.00	100.00

<b>DESCRIPCION DE LA META ANUAL:</b>	Con esta actividad se pretende conocer la cantidad de reportes de auditoria integrados al expediente considerando integrar la misma cantidad de reportes de auditoria al expedienete según lo programado.
<b>MEDIOS DE VERIFICACION:</b>	Acta constitutiva.
<b>METAS DE ACTIVIDAD RELACIONADA Y AVANCES:</b>	PROYECTO 010304010102, PROYECTO 010304020204

Elaboró  
  
ENLACE DE PLANEACIÓN  
RAUL SANTIAGO GARCIA

Validó  
  
CONTRALORA INTERNA MUNICIPAL  
GUADALUPE MEJIA OLIVARES





**Sistema de Coordinación Hacendaria del Estado de México con sus Municipios**  
**Guía Metodologica para el Seguimiento y Evaluación del Plan de Desarrollo Municipal 2021**  
**PRESUPUESTO BASADO EN RESULTADOS MUNICIPAL**



<b>MUNICIPIO</b>	<b>NAUCALPAN</b>	<b>097</b>	Fin Estratégico	30
<b>PbRM-01d</b>		<b>FICHA TECNICA DE DISEÑO DE INDICADORES ESTRATEGICOS O DE GESTION 2021</b>		

<b>PILAR DE DESARROLLO/EJE TRANSVERSAL:</b>	EJE TRANSVERSAL 2: GOBIERNO MODERNO, CAPAZ Y RESPONSABLE
<b>TEMA DE DESARROLLO:</b>	Sistema Anticorrupción del Estado de México y Municipios
<b>PROGRAMA PRESUPUESTARIO:</b>	01030402 Sistema Anticorrupción del Estado de México y Municipios
<b>PROYECTO:</b>	010304020101 Prevención, detección, disuasión, sanción y combate a la corrupción
<b>OBJETIVO DEL PROGRAMA PRESUPUESTARIO:</b>	Conjunto de acciones orientadas a establecer las bases de coordinación entre el Estado y los Municipios para el funcionamiento de los Sistemas Anticorrupción, de conformidad con lo dispuesto en la Constitución Política de los Estados Unidos Mexicanos, la Constitución Política del Estado Libre y Soberano de México y la Ley General del Sistema Nacional Anticorrupción, Ley del Sistema Anticorrupción del Estado de México y Municipios, para que las autoridades estatales y municipales competentes previer
<b>DEPENDENCIA GENERAL:</b>	K00 CONTRALORÍA
<b>DEPENDENCIA AUXILIAR:</b>	136 Auditoría Administrativa

**ESTRUCTURA DEL INDICADOR**

<b>NOMBRE DEL INDICADOR:</b>	Índice de incidencia de actos de corrupción por cada 10 mil personas en el municipio.		
<b>FORMULA DE CALCULO:</b>	((NÚMERO DE ACTOS DE CORRUPCIÓN CON RESOLUCIÓN / TOTAL DE LA POBLACIÓN MUNICIPAL MAYOR DE EDAD)) * 100		
<b>INTERPRETACION:</b>	Mide el porcentaje de incidencias de actos de corrupción con resolución entre el total de población municipal mayor de 18 años		
<b>DIMENSION QUE ATIENDE:</b>	EFICACIA	<b>FRECUENCIA DE MEDICION:</b>	ANUAL
<b>FACTOR DE COMPARACIÓN:</b>	EJERCICIO FISCAL 2020	<b>TIPO DE INDICADOR:</b>	Estratégico
<b>DESCRIPCION DEL FACTOR DE COMPARACION:</b>	Compara el porcentaje de incidencias de actos de corrupción con resolución entre el total de población municipal mayor de 18 años	<b>LÍNEA BASE:</b>	610

**CALENDARIZACIÓN TRIMESTRAL**

VARIABLES DEL INDICADOR	UNIDAD DE MEDIDA	TIPO DE OPERACIÓN	TRIM 1	TRIM 2	TRIM 3	TRIM 4	META ANUAL
A NÚMERO DE ACTOS DE CORRUPCIÓN CON RESOLUCIÓN	ACTOS	SUMABLE	0	0	0	15	15.00
B TOTAL DE LA POBLACIÓN MUNICIPAL MAYOR DE EDAD	ACTOS	CONSTANTE	15	15	15	15	15.00
<b>RESULTADO ESPERADO</b>			.00	.00	.00	100.00	100.00

**DESCRIPCION DE LA META ANUAL:**  
 Con esta acción se pretende conocer la cantidad de actos de corrupción por cada 10,000 personas en el municipio, mayores de 18 años para fortalecer las acciones en combate a la corrupción

**MEDIOS DE VERIFICACION:**  
 Registros de actos de corrupción con resolución por la Contraloría Municipal y/o del Sistema Anticorrupción Municipal.

**METAS DE ACTIVIDAD RELACIONADA Y AVANCES:**

Elaboró

ENLACE DE PLANEACIÓN

RAUL SANTIAGO GARCIA

Válido

CONTRALORÍA INTERNA MUNICIPAL

GUADALUPE MELIA OLIVARES



**Sistema de Coordinación Hacendaria del Estado de México con sus Municipios**  
**Guía Metodologica para el Seguimiento y Evaluación del Plan de Desarrollo Municipal 2021**  
**PRESUPUESTO BASADO EN RESULTADOS MUNICIPAL**



<b>MUNICIPIO</b>	<b>NAUCALPAN</b>	<b>097</b>	Propósito	31
PbRM-01d		<b>FICHA TECNICA DE DISEÑO DE INDICADORES ESTRATEGICOS O DE GESTION 2021</b>		

<b>PILAR DE DESARROLLO/EJE TRANSVERSAL:</b>	EJE TRANSVERSAL 2: GOBIERNO MODERNO, CAPAZ Y RESPONSABLE
<b>TEMA DE DESARROLLO:</b>	Sistema Anticorrupción del Estado de México y Municipios
<b>PROGRAMA PRESUPUESTARIO:</b>	01030402 Sistema Anticorrupción del Estado de México y Municipios
<b>PROYECTO:</b>	010304020101 Prevención, detección, disuasión, sanción y combate a la corrupción
<b>OBJETIVO DEL PROGRAMA PRESUPUESTARIO:</b>	Conjunto de acciones orientadas a establecer las bases de coordinación entre el Estado y los Municipios para el funcionamiento de los Sistemas Anticorrupción, de conformidad con lo dispuesto en la Constitución Política de los Estados Unidos Mexicanos, la Constitución Política del Estado Libre y Soberano de México y la Ley General del Sistema Nacional Anticorrupción, Ley del Sistema Anticorrupción del Estado de México y Municipios, para que las autoridades estatales y municipales competentes prevengan, investiguen y sancionen las faltas administrativas y los hechos de corrupción.
<b>DEPENDENCIA GENERAL:</b>	K00 CONTRALORÍA
<b>DEPENDENCIA AUXILIAR:</b>	136 Auditoría Administrativa

**ESTRUCTURA DEL INDICADOR**

<b>NOMBRE DEL INDICADOR:</b>	Porcentaje de posibles actos de corrupción con resolución emitida.		
<b>FORMULA DE CALCULO:</b>	((NÚMERO DE ACTOS DE CORRUPCIÓN CON RESOLUCIÓN / TOTAL DE POSIBLES ACTOS DE CORRUPCIÓN)) * 100		
<b>INTERPRETACION:</b>	Mide el porcentaje de posibles actos de corrupción con resolución con respecto del total de los posibles actos de corrupción registrados.		
<b>DIMENSION QUE ATIENDE:</b>	EFICACIA	<b>FRECUENCIA DE MEDICION:</b>	ANUAL
<b>FACTOR DE COMPARACIÓN:</b>		<b>TIPO DE INDICADOR:</b>	Estratégico
<b>DESCRIPCION DEL FACTOR DE COMPARACION:</b>	Comparar el porcentaje de posibles actos de corrupción contra los posibles actos de corrupción regi	<b>LÍNEA BASE:</b>	610

**CALENDARIZACIÓN TRIMESTRAL**

VARIABLES DEL INDICADOR	UNIDAD DE MEDIDA	TIPO DE OPERACIÓN	TRIM 1	TRIM 2	TRIM 3	TRIM 4	META ANUAL
A NÚMERO DE ACTOS DE CORRUPCIÓN CON RESOLUCIÓN	ACTOS	SUMABLE	0	0	0	700	700.00
B TOTAL DE POSIBLES ACTOS DE CORRUPCIÓN	ACTOS	CONSTANTE	700	700	700	700	700.00
		RESULTADO ESPERADO	.00	.00	.00	100.00	100.00

**DESCRIPCION DE LA META ANUAL:**  
 Con esta accion se pretende conocer el número actos de corrupción con resolución emitida y el total de posibles actos de corrupción, conocer la cantidad de actos de corrupción denunciados

**MEDIOS DE VERIFICACION:**  
 Resolución de la Contraloría Municipal y/o del Sistema Anticorrupción Municipal


**METAS DE ACTIVIDAD RELACIONADA Y AVANCES:**  
 PROYECTO 010304020101 y PROYECTO 010304020201

Elaboró

ENLACE DE PLANEACIÓN  
 RAUL SANTIAGO GARCIA

Validó

CONTRALORA INTERNA MUNICIPAL  
 GUADALUPE MEJIA OLIVARES



**Sistema de Coordinación Hacendaria del Estado de México con sus Municipios**  
**Guía Metodologica para el Seguimiento y Evaluación del Plan de Desarrollo Municipal 2021**

**PRESUPUESTO BASADO EN RESULTADOS MUNICIPAL**

<b>MUNICIPIO</b>	<b>NAUCALPAN</b>	<b>097</b>	Componente	31
<b>PbRM-01d</b>	<b>FICHA TECNICA DE DISEÑO DE INDICADORES ESTRATEGICOS O DE GESTION 2021</b>			

<b>PILAR DE DESARROLLO/EJE TRANSVERSAL:</b>	EJE TRANSVERSAL 2: GOBIERNO MODERNO, CAPAZ Y RESPONSABLE		
<b>TEMA DE DESARROLLO:</b>	Sistema Anticorrupción del Estado de México y Municipios		
<b>PROGRAMA PRESUPUESTARIO:</b>	01030402	Sistema Anticorrupción del Estado de México y Municipios	
<b>PROYECTO:</b>	010304020101	Prevención, detección, disuasión, sanción y combate a la corrupción	
<b>OBJETIVO DEL PROGRAMA PRESUPUESTARIO:</b>	Conjunto de acciones orientadas a establecer las bases de coordinación entre el Estado y los Municipios para el funcionamiento de los Sistemas Anticorrupción, de conformidad con lo dispuesto en la Constitución Política de los Estados Unidos Mexicanos, la Constitución Política del Estado Libre y Soberano de México y la Ley General del Sistema Nacional Anticorrupción, Ley del Sistema Anticorrupción del Estado de México y Municipios, para que las autoridades estatales y municipales competentes previer		
<b>DEPENDENCIA GENERAL:</b>	K00	CONTRALORÍA	
<b>DEPENDENCIA AUXILIAR:</b>	136	Auditoría Administrativa	

**ESTRUCTURA DEL INDICADOR**

<b>NOMBRE DEL INDICADOR:</b>	Porcentaje de campañas sobre la tolerancia cero a la corrupción.		
<b>FORMULA DE CALCULO:</b>	((CAMPAÑAS DE CONCIENTIZACIÓN REALIZADA / CAMPAÑAS PROGRAMADAS EN EL AÑO)) * 100		
<b>INTERPRETACION:</b>	Mide el porcentaje de campañas realizadas para concientizar a los servidores públicos sobre la tolerancia cero a la corrupción.		
<b>DIMENSION QUE ATIENDE:</b>	EFICACIA	<b>FRECUENCIA DE MEDICION:</b>	SEMESTRAL
<b>FACTOR DE COMPARACIÓN:</b>		<b>TIPO DE INDICADOR:</b>	Gestión
<b>DESCRIPCION DEL FACTOR DE COMPARACION:</b>	Compara el porcentaje de campañas realizadas para concientizar a los servidores públicos sobre	<b>LÍNEA BASE:</b>	1

**CALENDARIZACIÓN TRIMESTRAL**

VARIABLES DEL INDICADOR	UNIDAD DE MEDIDA	TIPO DE OPERACIÓN	TRIM 1	TRIM 2	TRIM 3	TRIM 4	META ANUAL
A CAMPAÑAS DE CONCIENTIZACIÓN REALIZADA	CAMPAÑA	SUMABLE	0	3	0	3	6.00
B CAMPAÑAS PROGRAMADAS EN EL AÑO	CAMPAÑA	CONSTANTE	6	6	6	6	6.00
		RESULTADO ESPERADO	.00	50.00	.00	50.00	100.00

<b>DESCRIPCION DE LA META ANUAL:</b>	Con esta actividad se pretende conocer la cantidad de Campañas de concientización para promover la cero corrupción y tolerancia a los servidores públicos con la finalidad de crear conciencia en ellos
<b>MEDIOS DE VERIFICACION:</b>	Programas de difusión.
<b>METAS DE ACTIVIDAD RELACIONADA Y AVANCES:</b>	PROYECTO 010304020101 y ROYECTO 010304020202

Elaboró

*(Firma)*

ENLACE DE PLANEACIÓN  
RAUL SANTIAGO GARCIA

Validó

*(Firma)*

CONTRALORA INTERNA MUNICIPAL  
GUADALUPE MEJIA OLIVARES

SECRETARÍA DE ECONOMÍA  
ESTADO DE MÉXICO



**Sistema de Coordinación Hacendaria del Estado de México con sus Municipios**  
**Guía Metodologica para el Seguimiento y Evaluación del Plan de Desarrollo Municipal 2021**

**PRESUPUESTO BASADO EN RESULTADOS MUNICIPAL**

<b>MUNICIPIO</b>	<b>NAUCALPAN</b>	<b>097</b>	Componente	33
<b>PbRM-01d</b>	<b>FICHA TECNICA DE DISEÑO DE INDICADORES ESTRATEGICOS O DE GESTION 2021</b>			

<b>PILAR DE DESARROLLO/EJE TRANSVERSAL:</b>	EJE TRANSVERSAL 2: GOBIERNO MODERNO, CAPAZ Y RESPONSABLE
<b>TEMA DE DESARROLLO:</b>	Sistema Anticorrupción del Estado de México y Municipios
<b>PROGRAMA PRESUPUESTARIO:</b>	01030402 Sistema Anticorrupción del Estado de México y Municipios
<b>PROYECTO:</b>	010304020101 Prevención, detección, disuasión, sanción y combate a la corrupción
<b>OBJETIVO DEL PROGRAMA PRESUPUESTARIO:</b>	Conjunto de acciones orientadas a establecer las bases de coordinación entre el Estado y los Municipios para el funcionamiento de los Sistemas Anticorrupción, de conformidad con lo dispuesto en la Constitución Política de los Estados Unidos Mexicanos, la Constitución Política del Estado Libre y Soberano de México y la Ley General del Sistema Nacional Anticorrupción, Ley del Sistema Anticorrupción del Estado de México y Municipios, para que las autoridades estatales y municipales competentes prevenga
<b>DEPENDENCIA GENERAL:</b>	K00 CONTRALORÍA
<b>DEPENDENCIA AUXILIAR:</b>	136 Auditoría Administrativa

**ESTRUCTURA DEL INDICADOR**

<b>NOMBRE DEL INDICADOR:</b>	Porcentaje de acuerdos cumplidos como parte del Sistema Anticorrupción Municipal.		
<b>FORMULA DE CALCULO:</b>	((ACUERDOS CUMPLIDOS / ACUERDOS REGISTRADOS)) * 100		
<b>INTERPRETACION:</b>	Mide el porcentaje de acuerdos cumplidos como parte del Sistema Anticorrupción Municipal contra los Acuerdos registrados.		
<b>DIMENSION QUE ATIENDE:</b>	EFICACIA	<b>FRECUENCIA DE MEDICION:</b>	TRIMESTRAL
<b>FACTOR DE COMPARACIÓN:</b>		<b>TIPO DE INDICADOR:</b>	Gestión
<b>DESCRIPCION DEL FACTOR DE COMPARACION:</b>	Compara el porcentaje de acuerdos cumplidos como parte del Sistema Anticorrupción	<b>LÍNEA BASE:</b>	4

**CALENDARIZACIÓN TRIMESTRAL**

VARIABLES DEL INDICADOR	UNIDAD DE MEDIDA	TIPO DE OPERACIÓN	TRIM 1	TRIM 2	TRIM 3	TRIM 4	META ANUAL
A ACUERDOS CUMPLIDOS	ACUERDO	SUMABLE	1	0	1	0	2.00
B ACUERDOS REGISTRADOS	ACUERDO	CONSTANTE	2	2	2	2	2.00
		RESULTADO ESPERADO	50.00	.00	50.00	.00	100.00

**DESCRIPCION DE LA META ANUAL:**  
 Con la presente acción en forma conjunta con el Sistema Estatal, Federal y Municipal, se pretende cumplir con los Acuerdos tomados para combatir la corrupción de los servidores públicos en los quehaceres de

**MEDIOS DE VERIFICACION:**  
 Actas de las sesiones (seguimiento de acuerdos)

**METAS DE ACTIVIDAD RELACIONADA Y AVANCES:**  
 PROYECTO 010304020101 y PROYECTO 010304020201

Elaboró  
  
 ENLACE DE PLANEACIÓN  
 RAUL SANTIAGO GARCIA

Validó  
  
 CONTRALORA INTERNA MUNICIPAL  
 Construyendo Coahuila  
 GUADALUPE MEJIA OLIVARES



**Sistema de Coordinación Hacendaría del Estado de México con sus Municipios**  
**Guía Metodológica para el Seguimiento y Evaluación del Plan de Desarrollo Municipal 2021**

**PRESUPUESTO BASADO EN RESULTADOS MUNICIPAL**

<b>MUNICIPIO</b>	<b>NAUCALPAN</b>	<b>097</b>	Componente	34
<b>PbRM-01d</b>		<b>FICHA TECNICA DE DISEÑO DE INDICADORES ESTRATEGICOS O DE GESTION 2021</b>		

<b>PILAR DE DESARROLLO/EJE TRANSVERSAL:</b>	EJE TRANSVERSAL 2: GOBIERNO MODERNO, CAPAZ Y RESPONSABLE		
<b>TEMA DE DESARROLLO:</b>	Sistema Anticorrupción del Estado de México y Municipios		
<b>PROGRAMA PRESUPUESTARIO:</b>	01030402	Sistema Anticorrupción del Estado de México y Municipios	
<b>PROYECTO:</b>	010304020101	Prevención, detección, disuasión, sanción y combate a la corrupción	
<b>OBJETIVO DEL PROGRAMA PRESUPUESTARIO:</b>	Conjunto de acciones orientadas a establecer las bases de coordinación entre el Estado y los Municipios para el funcionamiento de los Sistemas Anticorrupción, de conformidad con lo dispuesto en la Constitución Política de los Estados Unidos Mexicanos, la Constitución Política del Estado Libre y Soberano de México y la Ley General del Sistema Nacional Anticorrupción, Ley del Sistema Anticorrupción del Estado de México y Municipios, para que las autoridades estatales y municipales competentes prevengan		
<b>DEPENDENCIA GENERAL:</b>	K00 CONTRALORÍA		
<b>DEPENDENCIA AUXILIAR:</b>	136 Auditoría Administrativa		

**ESTRUCTURA DEL INDICADOR**

<b>NOMBRE DEL INDICADOR:</b>	Porcentaje de auditorías con posibles actos de corrupción identificados.		
<b>FORMULA DE CALCULO:</b>	((ACUERDOS REGISTRADOS / ACUERDOS CUMPLIDOS)) * 100		
<b>INTERPRETACION:</b>	Mide el porcentaje de auditorías con posibles actos de corrupción identificados respecto del total de auditorías realizadas en el año		
<b>DIMENSION QUE ATIENDE:</b>	EFICACIA	<b>FRECUENCIA DE MEDICION:</b>	SEMESTRAL
<b>FACTOR DE COMPARACIÓN:</b>	EJERCICIO FISCAL 2020	<b>TIPO DE INDICADOR:</b>	Gestión
<b>DESCRIPCION DEL FACTOR DE COMPARACION:</b>	Compara el total de auditoría contra las auditorías con posibles actos de corrupción contra el total de auditorías realizadas en el año	<b>LÍNEA BASE:</b>	0

**CALENDARIZACIÓN TRIMESTRAL**

VARIABLES DEL INDICADOR	UNIDAD DE MEDIDA	TIPO DE OPERACIÓN	TRIM 1	TRIM 2	TRIM 3	TRIM 4	META ANUAL
A ACUERDOS REGISTRADOS	AUDITORIA	SUMABLE	0	1	0	0	1.00
B ACUERDOS CUMPLIDOS	AUDITORIA	CONSTANTE	1	1	1	1	1.00
		RESULTADO ESPERADO	.00	100.00	.00	.00	100.00

<b>DESCRIPCION DE LA META ANUAL:</b>	Con esta actividad se pretende conocer la cantidad del Total de auditorías realizadas con las auditorías realizadas con posibles actos de corrupción identificados en el servicio público
<b>MEDIOS DE VERIFICACION:</b>	Pliego de observaciones, Reportes administrativos
<b>METAS DE ACTIVIDAD RELACIONADA Y AVANCES:</b>	PROYECTO 010304020101, PROYECTO 010304020201, PROYECTO 010304010101 y PROYECTO 010304010102

Elaboró

ENLACE DE PLANEACIÓN  
RAUL SANTIAGO GARCIA

Validó

CONTRALORA INTERNA MUNICIPAL  
GUADALUPE MEJIA OLIVARES





**Sistema de Coordinación Hacendaria del Estado de México con sus Municipios**  
**Guía Metodologica para el Seguimiento y Evaluación del Plan de Desarrollo Municipal 2021**  
**PRESUPUESTO BASADO EN RESULTADOS MUNICIPAL**

<b>MUNICIPIO</b>	<b>NAUCALPAN</b>	<b>097</b>	Actividad	35
PbRM-01d		<b>FICHA TECNICA DE DISEÑO DE INDICADORES ESTRATEGICOS O DE GESTION 2021</b>		

<b>PILAR DE DESARROLLO/EJE TRANSVERSAL:</b>	EJE TRANSVERSAL 2: GOBIERNO MODERNO, CAPAZ Y RESPONSABLE
<b>TEMA DE DESARROLLO:</b>	Transparencia y rendición de cuentas
<b>PROGRAMA PRESUPUESTARIO:</b>	01030402 Sistema Anticorrupción del Estado de México y Municipios
<b>PROYECTO:</b>	010304020101 Prevención, detección, disuasión, sanción y combate a la corrupción
<b>OBJETIVO DEL PROGRAMA PRESUPUESTARIO:</b>	Conjunto de acciones orientadas a establecer las bases de coordinación entre el Estado y los Municipios para el funcionamiento de los Sistemas Anticorrupción, de conformidad con lo dispuesto en la Constitución Política de los Estados Unidos Mexicanos, la Constitución Política del Estado Libre y Soberano de México y la Ley General del Sistema Nacional Anticorrupción, Ley del Sistema Anticorrupción del Estado de México, para que las autoridades estatales y municipales competentes prevengan, investiguen y sancionen las faltas administrativas y los hechos de corrupción.
<b>DEPENDENCIA GENERAL:</b>	K00 CONTRALORÍA
<b>DEPENDENCIA AUXILIAR:</b>	136 Auditoría Administrativa

**ESTRUCTURA DEL INDICADOR**

<b>NOMBRE DEL INDICADOR:</b>	Porcentaje de sesiones del Comité Coordinador Municipal del Sistema Anticorrupción Municipal.		
<b>FORMULA DE CALCULO:</b>	((SESIONES REALIZADAS DEL SISTEMA ANTICORRUPCIÓN MUNICIPAL / SESIONES PROGRAMADOS DEL SISTEMA ANTICORRUPCIÓN MUNICIPAL)) *100		
<b>INTERPRETACION:</b>	Mide el porcentaje de Sesiones del Comité Coordinador Municipal del Sistema Anticorrupción Municipal Realizadas contra las Programadas		
<b>DIMENSION QUE ATIENDE:</b>	EFICACIA	<b>FRECUENCIA DE MEDICION:</b>	TRIMESTRAL
<b>FACTOR DE COMPARACIÓN:</b>	EJERCICIO FISCAL 2020	<b>TIPO DE INDICADOR:</b>	Gestión

<b>DESCRIPCION DEL FACTOR DE COMPARACION:</b>	Compara el porcentaje de Sesiones del Comité Coordinador Municipal del Sistema Anticorrupción Municipal Realizadas contra las Programadas	<b>LÍNEA BASE:</b>	4
---	---	--------------------	---

**CALENDARIZACIÓN TRIMESTRAL**

VARIABLES DEL INDICADOR	UNIDAD DE MEDIDA	TIPO DE OPERACIÓN	TRIM 1	TRIM 2	TRIM 3	TRIM 4	META ANUAL
A SESIONES REALIZADAS DEL SISTEMA ANTICORRUPCIÓN MUNICIPAL	SESIÓN	SUMABLE	1	1	1	1	4.00
B SESIONES PROGRAMADOS DEL SISTEMA ANTICORRUPCIÓN MUNICIPAL	SESIÓN	CONSTANTE	4	4	4	4	4.00
		RESULTADO ESPERADO	25.00	25.00	25.00	25.00	100.00


**DESCRIPCION DE LA META ANUAL:**  
 Con la presente actividad pretende realizar Sesiones del Comité Coordinador Municipal del Sistema Anticorrupcion, dando cumplimiento a los Acuerdos tomados para combatir la corrupción, en los niveles F

**MEDIOS DE VERIFICACION:**  
 Actas de las sesiones.

**METAS DE ACTIVIDAD RELACIONADA Y AVANCES:**  
 PROYECTO 010304020101 y PROYECTO 010304020201

Elaboró  
 ENLACE DE PLANEACIÓN  
 RAUL SANTIAGO GARCIA

Validó  
 CONTRALORA INTERNA MUNICIPAL  
 GUADALUPE MEJIA OLIVARES





**Sistema de Coordinación Hacendaria del Estado de México con sus Municipios**  
**Guía Metodológica para el Seguimiento y Evaluación del Plan de Desarrollo Municipal 2021**  
**PRESUPUESTO BASADO EN RESULTADOS MUNICIPAL**

<b>MUNICIPIO</b>	<b>NAUCALPAN</b>	<b>097</b>	Actividad	36
<b>PbRM-01d</b>		<b>FICHA TECNICA DE DISEÑO DE INDICADORES ESTRATEGICOS O DE GESTION 2021</b>		

<b>PILAR DE DESARROLLO/EJE TRANSVERSAL:</b>	EJE TRANSVERSAL 2: GOBIERNO MODERNO, CAPAZ Y RESPONSABLE
<b>TEMA DE DESARROLLO:</b>	Transparencia y rendición de cuentas
<b>PROGRAMA PRESUPUESTARIO:</b>	01030402 Sistema Anticorrupción del Estado de México y Municipios
<b>PROYECTO:</b>	010304020101 Prevención, detección, disuasión, sanción y combate a la corrupción
<b>OBJETIVO DEL PROGRAMA PRESUPUESTARIO:</b>	Conjunto de acciones orientadas a establecer las bases de coordinación entre el Estado y los Municipios para el funcionamiento de los Sistemas Anticorrupción, de conformidad con lo dispuesto en la Constitución Política de los Estados Unidos Mexicanos, la Constitución Política del Estado Libre y Soberano de México y la Ley General del Sistema Nacional Anticorrupción, Ley del Sistema Anticorrupción del Estado de México y los Municipios, para que las autoridades estatales y municipales competentes prevengan, investiguen y sancionen las faltas administrativas y los hechos de corrupción.
<b>DEPENDENCIA GENERAL:</b>	K00 CONTRALORÍA
<b>DEPENDENCIA AUXILIAR:</b>	136 Auditoría Administrativa

**ESTRUCTURA DEL INDICADOR**

<b>NOMBRE DEL INDICADOR:</b>	Porcentaje de cumplimiento en la elaboración del programa anual de auditorías.		
<b>FORMULA DE CALCULO:</b>	((PROGRAMA ANUAL DE AUDITORÍAS REALIZADO / PROGRAMA ANUAL DE AUDITORÍAS PROGRAMADO)) * 100		
<b>INTERPRETACION:</b>	Mide el porcentaje de cumplimiento en la elaboración del programa anual de auditoría realizado respecto del programado		
<b>DIMENSION QUE ATIENDE:</b>	EFICACIA	<b>FRECUENCIA DE MEDICION:</b>	TRIMESTRAL
<b>FACTOR DE COMPARACIÓN:</b>	EJERCICIO FISCAL 2020	<b>TIPO DE INDICADOR:</b>	Gestión
<b>DESCRIPCION DEL FACTOR DE COMPARACION:</b>	Compara el porcentaje de cumplimiento en la elaboración del programa anual de auditoría realizado respecto del programado	<b>LÍNEA BASE:</b>	0

**CALENDARIZACIÓN TRIMESTRAL**

VARIABLES DEL INDICADOR	UNIDAD DE MEDIDA	TIPO DE OPERACIÓN	TRIM 1	TRIM 2	TRIM 3	TRIM 4	META ANUAL
A PROGRAMA ANUAL DE AUDITORÍAS REALIZADO	PROGRAMA	SUMABLE	1	0	0	0	1.00
B PROGRAMA ANUAL DE AUDITORÍAS PROGRAMADO	PROGRAMA	CONSTANTE	1	1	1	1	1.00
		RESULTADO ESPERADO	100.00	.00	.00	.00	100.00

<b>DESCRIPCION DE LA META ANUAL:</b>
Con la presente actividad pretende que los servidores públicos participen de manera efectiva en las revisiones que les son realizadas en afán de dar seguimiento al cumplimiento de la norma en la materia.
<b>MEDIOS DE VERIFICACION:</b>
Programa anual de auditorías emitido, de la Contraloría Municipal.
<b>METAS DE ACTIVIDAD RELACIONADA Y AVANCES:</b>
PROYECTO 010304020101, PROYECTO 010304020201, PROYECTO 010304010101 y PROYECTO 010304010102

Elaboró  
  
 ENLACE DE PLANEACIÓN  
 RAUL SANTIAGO GARCIA

Valido  
 CONTRALORÍA INTERNA MUNICIPAL  
 GUADALUPE MEJÍA OLIVARES  
DE JUARQUE DE JUARQUE Contraloría 2012-2021



**Sistema de Coordinación Hacendaría del Estado de México con sus Municipios**  
**Guía Metodológica para el Seguimiento y Evaluación del Plan de Desarrollo Municipal 2021**  
**PRESUPUESTO BASADO EN RESULTADOS MUNICIPAL**

<b>MUNICIPIO</b>	<b>NAUCALPAN</b>	<b>097</b>	Actividad	39
<b>FICHA TECNICA DE DISEÑO DE INDICADORES ESTRATEGICOS O DE GESTION 2021</b>				

<b>PILAR DE DESARROLLO/EJE TRANSVERSAL:</b>	EJE TRANSVERSAL 2: GOBIERNO MODERNO, CAPAZ Y RESPONSABLE
<b>TEMA DE DESARROLLO:</b>	Transparencia y rendición de cuentas
<b>PROGRAMA PRESUPUESTARIO:</b>	01030402 Sistema Anticorrupción del Estado de México y Municipios
<b>PROYECTO:</b>	010304020101 Prevención, detección, disuasión, sanción y combate a la corrupción
<b>OBJETIVO DEL PROGRAMA PRESUPUESTARIO:</b>	Conjunto de acciones orientadas a establecer las bases de coordinación entre el Estado y los Municipios para el funcionamiento de los Sistemas Anticorrupción, de conformidad con lo dispuesto en la Constitución Política de los Estados Unidos Mexicanos, la Constitución Política del Estado Libre y Soberano de México y la Ley General del Sistema Nacional Anticorrupción, Ley del Sistema Anticorrupción del Estado de México y los Municipios, para que las autoridades estatales y municipales competentes prevengan, investiguen y sancionen las faltas administrativas y los hechos de corrupción.
<b>DEPENDENCIA GENERAL:</b>	K00 CONTRALORÍA
<b>DEPENDENCIA AUXILIAR:</b>	136 Auditoría Administrativa

**ESTRUCTURA DEL INDICADOR**

<b>NOMBRE DEL INDICADOR:</b>	Promedio de servidores públicos asistentes a los eventos de concientización.		
<b>FORMULA DE CALCULO:</b>	((SERVIDORES PÚBLICOS QUE ASISTEN A LOS EVENTOS / TOTAL DE EVENTOS DE CONCIENTIZACIÓN)) * 100		
<b>INTERPRETACION:</b>	Mide el promedio de servidores públicos que asisten a los eventos de concientización del total de eventos de concientización		
<b>DIMENSION QUE ATIENDE:</b>	EFICACIA	<b>FRECUENCIA DE MEDICION:</b>	TRIMESTRAL
<b>FACTOR DE COMPARACIÓN:</b>	EJERCICIO FISCAL 2020	<b>TIPO DE INDICADOR:</b>	Gestión
<b>DESCRIPCION DEL FACTOR DE COMPARACION:</b>	Compara el promedio de servidores públicos que asisten a los eventos de concientización del total de eventos de concientización	<b>LÍNEA BASE:</b>	4

**CALENDARIZACIÓN TRIMESTRAL**

VARIABLES DEL INDICADOR	UNIDAD DE MEDIDA	TIPO DE OPERACIÓN	TRIM 1	TRIM 2	TRIM 3	TRIM 4	META ANUAL
A SERVIDORES PÚBLICOS QUE ASISTEN A LOS EVENTOS	ASISTENTES	SUMABLE	0	40	40	0	80.00
B TOTAL DE EVENTOS DE CONCIENTIZACIÓN	ASISTENTES	CONSTANTE	80	80	80	80	80.00
		RESULTADO ESPERADO	.00	50.00	50.00	.00	100.00

<b>DESCRIPCION DE LA META ANUAL:</b>	Con la presente actividad se pretende conocer la cantidad de servidores públicos que asisten a los eventos de concientización y el total de eventos de concientización que se llevan a cabo
<b>MEDIOS DE VERIFICACION:</b>	Convocatorias realizadas y listas de asistencia de cada los eventos realizados.
<b>METAS DE ACTIVIDAD RELACIONADA Y AVANCES:</b>	PROYECTO 010304020101 y PROYECTO 010304020201

Elaboró  
 ENLACE DE PLANEACIÓN  
 RAUL SANTIAGO GARCIA

Validó  
 CONTRALORA INTERNA MUNICIPAL  
 GUADALUPE MEJIA OLIVARES



**Sistema de Coordinación Hacendaria del Estado de México con sus Municipios**  
**Guía Metodologica para el Seguimiento y Evaluación del Plan de Desarrollo Municipal 2021**

**PRESUPUESTO BASADO EN RESULTADOS MUNICIPAL**

<b>MUNICIPIO</b>	<b>NAUCALPAN</b>	<b>097</b>	Componente
<b>PbRM-01d</b>	<b>FICHA TECNICA DE DISEÑO DE INDICADORES ESTRATEGICOS O DE GESTION 2021</b>		

<b>PILAR DE DESARROLLO/EJE TRANSVERSAL:</b>	EJE TRANSVERSAL 2: GOBIERNO MODERNO, CAPAZ Y RESPONSABLE
<b>TEMA DE DESARROLLO:</b>	Sistema Anticorrupción del Estado de México y Municipios
<b>PROGRAMA PRESUPUESTARIO:</b>	01030402 Sistema Anticorrupción del Estado de México y Municipios
<b>PROYECTO:</b>	010304020204 Investigación de faltas administrativas
<b>OBJETIVO DEL PROGRAMA PRESUPUESTARIO:</b>	Conjunto de acciones orientadas a establecer las bases de coordinación entre el Estado y los Municipios para el funcionamiento de los Sistemas Anticorrupción, de conformidad con lo dispuesto en la Constitución Política de los Estados Unidos Mexicanos, la Constitución Política del Estado Libre y Soberano de México y la Ley General del Sistema Nacional Anticorrupción, Ley del Sistema Anticorrupción del Estado de México y Municipios, para que las autoridades estatales y municipales competentes prevenga
<b>DEPENDENCIA GENERAL:</b>	D00 SECRETARÍA DEL AYUNTAMIENTO
<b>DEPENDENCIA AUXILIAR:</b>	136 Auditoría Administrativa

<b>ESTRUCTURA DEL INDICADOR</b>			
<b>NOMBRE DEL INDICADOR:</b>	Porcentaje de campañas sobre la tolerancia cero a la corrupción.		
<b>FORMULA DE CALCULO:</b>	((CAMPAÑAS DE CONCIENTIZACIÓN REALIZADAS / CAMPAÑAS PROGRAMADAS EN EL AÑO)) *100		
<b>INTERPRETACION:</b>	Realizar campañas para los servidores públicos sobre la conciencia de los actos de corrupción		
<b>DIMENSION QUE ATIENDE:</b>	EFICACIA	<b>FRECUENCIA DE MEDICION:</b>	TRIMESTRAL
<b>FACTOR DE COMPARACIÓN:</b>	Ejercicio fiscal 2020	<b>TIPO DE INDICADOR:</b>	Gestión
<b>DESCRIPCION DEL FACTOR DE COMPARACION:</b>	Las campañas realizadas en el año 2020	<b>LÍNEA BASE:</b>	5 campañas en el año anterior

<b>CALENDARIZACIÓN TRIMESTRAL</b>							
VARIABLES DEL INDICADOR	UNIDAD DE MEDIDA	TIPO DE OPERACIÓN	TRIM 1	TRIM 2	TRIM 3	TRIM 4	META ANUAL
A CAMPAÑAS DE CONCIENTIZACIÓN REALIZADAS	CAMPAÑAS	SUMABLE	1	1	1	1	4.00
B CAMPAÑAS PROGRAMADAS EN EL AÑO	CAMPAÑAS	CONSTANTE	4	4	4	4	4.00
		RESULTADO ESPERADO	25.00	25.00	25.00	25.00	100.00

<b>DESCRIPCION DE LA META ANUAL:</b>	Realizar campañas para dar a conocer las campañas anticorrupción a los servidores públicos
<b>MEDIOS DE VERIFICACION:</b>	Programas de difusión.
<b>METAS DE ACTIVIDAD RELACIONADA Y AVANCES:</b>	Realizar campañas en materia de manifestación por alta o baja.

**Elaboró**

**ENLACE DE PLANEACIÓN**  
MARIA DE LOURDES CÁMARA GUERRERO

**Validó**

**SECRETARÍA DEL AYUNTAMIENTO**  
ESTADO DE MÉXICO  
SECRETARÍA DEL AYUNTAMIENTO  
CLAUDIA OYOQUE ORTIZ





**Sistema de Coordinación Hacendaria del Estado de México con sus Municipios**  
**Guía Metodologica para el Seguimiento y Evaluación del Plan de Desarrollo Municipal 2021**  
**PRESUPUESTO BASADO EN RESULTADOS MUNICIPAL**



35

<b>MUNICIPIO</b>	<b>NAUCALPAN</b>	<b>097</b>	Fin Estratégico
<b>PbRM-01d</b>	<b>FICHA TECNICA DE DISEÑO DE INDICADORES ESTRATEGICOS O DE GESTION 2021</b>		

<b>PILAR DE DESARROLLO/EJE TRANSVERSAL:</b>	EJE TRANSVERSAL 2: GOBIERNO MODERNO, CAPAZ Y RESPONSABLE
<b>TEMA DE DESARROLLO:</b>	Eficiencia y eficacia en el sector público
<b>PROGRAMA PRESUPUESTARIO:</b>	01030501 Asistencia jurídica al ejecutivo
<b>PROYECTO:</b>	010305010105 Asesoría jurídica al ayuntamiento
<b>OBJETIVO DEL PROGRAMA PRESUPUESTARIO:</b>	Fortalecimiento y mejora de los procedimientos regulatorios y conductos legales establecidos, que influyan directamente en la garantía jurídica del gobierno y la sociedad.
<b>DEPENDENCIA GENERAL:</b>	M00 CONSEJERÍA JURÍDICA
<b>DEPENDENCIA AUXILIAR:</b>	155 Área Jurídica

**ESTRUCTURA DEL INDICADOR**

<b>NOMBRE DEL INDICADOR:</b>	Tasa de variación de procedimientos jurídicos regulatorios mejorados.		
<b>FORMULA DE CALCULO:</b>	((PROCEDIMIENTOS JURÍDICOS REGULATORIOS MEJORADOS EN EL AÑO ACTUAL / PROCEDIMIENTOS JURÍDICOS REGULATORIOS MEJORADOS EN EL AÑO ANTERIOR)-1) *100		
<b>INTERPRETACION:</b>	HAY UNA VARIACIÓN EN LOS PROCEDIMIENTOS JURÍDICOS REGULATORIOS PARA SU MEJORA.		
<b>DIMENSION QUE ATIENDE:</b>	EFICACIA	<b>FRECUENCIA DE MEDICION:</b>	TRIMESTRAL
<b>FACTOR DE COMPARACIÓN:</b>	EJERCICIO FISCAL 2020	<b>TIPO DE INDICADOR:</b>	Estratégico
<b>DESCRIPCION DEL FACTOR DE COMPARACION:</b>	SE REGULAN LOS PROCEDIMIENTOS JURIDICOS	<b>LÍNEA BASE:</b>	57

**CALENDARIZACIÓN TRIMESTRAL**

VARIABLES DEL INDICADOR	UNIDAD DE MEDIDA	TIPO DE OPERACIÓN	TRIM 1	TRIM 2	TRIM 3	TRIM 4	META ANUAL
A PROCEDIMIENTOS JURÍDICOS REGULATORIOS MEJORADOS EN EL AÑO ACTUAL	DOCUMENTOS	SUMABLE	15	15	15	15	60.00
B PROCEDIMIENTOS JURÍDICOS REGULATORIOS MEJORADOS EN EL AÑO ANTERIOR	DOCUMENTOS	CONSTANTE	60	60	60	60	50.00
<b>RESULTADO ESPERADO</b>			- 75.00	- 75.00	- 75.00	- 75.00	20.00

**DESCRIPCION DE LA META ANUAL:**  
 PROCEDIMIENTOS JURIDICOS

**MEDIOS DE VERIFICACION:**  
 Expedientes legales.

**METAS DE ACTIVIDAD RELACIONADA Y AVANCES:**  
 ELABORACION Y REVISION DE INSTRUMENTOS LEGALES

**Elaboró**

ENLACE DE PLANEACIÓN

MARÍA DE LOURDES PEIMBERT TEJEDA

**Validó**

SECRETARIA DE ASUNTOS JURÍDICOS

MARIO CHAVARIN ROSSAINZ



**Sistema de Coordinación Hacendaria del Estado de México con sus Municipios**  
**Guía Metodológica para el Seguimiento y Evaluación del Plan de Desarrollo Municipal 2021**  
**PRESUPUESTO BASADO EN RESULTADOS MUNICIPAL**



<b>MUNICIPIO</b>	<b>NAUCALPAN</b>	<b>097</b>	Próposito
<b>PbRM-01d</b>	<b>FICHA TECNICA DE DISEÑO DE INDICADORES ESTRATEGICOS O DE GESTION 2021</b>		

<b>PILAR DE DESARROLLO/EJE TRANSVERSAL:</b>	EJE TRANSVERSAL 2: GOBIERNO MODERNO, CAPAZ Y RESPONSABLE
<b>TEMA DE DESARROLLO:</b>	Eficiencia y eficacia en el sector público
<b>PROGRAMA PRESUPUESTARIO:</b>	01030501 Asistencia jurídica al ejecutivo
<b>PROYECTO:</b>	010305010105 Asesoría jurídica al ayuntamiento
<b>OBJETIVO DEL PROGRAMA PRESUPUESTARIO:</b>	Fortalecimiento y mejora de los procedimientos regulatorios y conductos legales establecidos, que influyen directamente en la garantía jurídica del gobierno y la sociedad.
<b>DEPENDENCIA GENERAL:</b>	M00 CONSEJERÍA JURÍDICA
<b>DEPENDENCIA AUXILIAR:</b>	155 Área Jurídica

**ESTRUCTURA DEL INDICADOR**

<b>NOMBRE DEL INDICADOR:</b>	Porcentaje de asesores jurídicos municipales capacitados.		
<b>FORMULA DE CALCULO:</b>	((ASESORES JURÍDICOS MUNICIPALES CAPACITADOS / TOTAL DE ASESORES JURÍDICOS EN EL AYUNTAMIENTO)*100)		
<b>INTERPRETACION:</b>	INSTITUCIONES ACADÉMICAS BRINDAN A LOS ASESORES JURÍDICOS MUNICIPALES CAPACITACIÓN CONTINUA..		
<b>DIMENSION QUE ATIENDE:</b>	EFICACIA	<b>FRECUENCIA DE MEDICION:</b>	TRIMESTRAL
<b>FACTOR DE COMPARACIÓN:</b>	2020	<b>TIPO DE INDICADOR:</b>	Estratégico
<b>DESCRIPCION DEL FACTOR DE COMPARACION:</b>	EJERCICIO FISCAL 2020	<b>LÍNEA BASE:</b>	33

**CALENDARIZACIÓN TRIMESTRAL**

VARIABLES DEL INDICADOR	UNIDAD DE MEDIDA	TIPO DE OPERACIÓN	TRIM 1	TRIM 2	TRIM 3	TRIM 4	META ANUAL
A ASESORES JURÍDICOS MUNICIPALES CAPACITADOS	ASESORES	SUMABLE	13	12	13	12	50.00
B TOTAL DE ASESORES JURÍDICOS EN EL AYUNTAMIENTO	ASESORES	CONSTANTE	50	50	50	50	50.00
		RESULTADO ESPERADO	26.00	24.00	26.00	24.00	100.00

<b>DESCRIPCION DE LA META ANUAL:</b>	CAPACITACIONES A LOS ASESORES JURIDICOS
<b>MEDIOS DE VERIFICACION:</b>	Listas de asistencia
<b>METAS DE ACTIVIDAD RELACIONADA Y AVANCES:</b>	ASESORIA A AUTORIDADES

**Elaboró**

ENLAGE DE PLANEACIÓN  
 MARIA DE LOURDES PEIMBERT TEJEDA

**Validó**

SECRETARIA DE ASUNTOS JURIDICOS  
 MARIO CHAVARIN ROSSAINZ



**Sistema de Coordinación Hacendaria del Estado de México con sus Municipios**  
**Gua Metodologica para el Seguimiento y Evaluación del Plan de Desarrollo Municipal 2021**

**PRESUPUESTO BASADO EN RESULTADOS MUNICIPAL**

<b>MUNICIPIO</b>	<b>NAUCALPAN</b>	<b>097</b>	Componente
<b>PbRM-01d</b>	<b>FICHA TECNICA DE DISEÑO DE INDICADORES ESTRATEGICOS O DE GESTION 2021</b>		

<b>PILAR DE DESARROLLO/EJE TRANSVERSAL:</b>	EJE TRANSVERSAL 2: GOBIERNO MODERNO, CAPAZ Y RESPONSABLE
<b>TEMA DE DESARROLLO:</b>	Eficiencia y eficacia en el sector público
<b>PROGRAMA PRESUPUESTARIO:</b>	01030501 Asistencia jurídica al ejecutivo
<b>PROYECTO:</b>	010305010105 Asesoría jurídica al ayuntamiento
<b>OBJETIVO DEL PROGRAMA PRESUPUESTARIO:</b>	Fortalecimiento y mejora de los procedimientos regulatorios y conductos legales establecidos, que influyen directamente en la garantía jurídica del gobierno y la sociedad.
<b>DEPENDENCIA GENERAL:</b>	M00 CONSEJERÍA JURÍDICA
<b>DEPENDENCIA AUXILIAR:</b>	155 Área Jurídica

**ESTRUCTURA DEL INDICADOR**

<b>NOMBRE DEL INDICADOR:</b>	Porcentaje de asesorías jurídicas impartidas.		
<b>FORMULA DE CALCULO:</b>	((ASESORÍAS JURÍDICAS IMPARTIDAS / ASESORÍAS JURÍDICAS PROGRAMADAS)*100)		
<b>INTERPRETACION:</b>	LA CIUDADANÍA REQUIERE DE ASESORES JURÍDICOS EN MATERIA DE ADMINISTRACIÓN PÚBLICA MUNICIPAL.		
<b>DIMENSION QUE ATIENDE:</b>	EFICACIA	<b>FRECUENCIA DE MEDICION:</b>	TRIMESTRAL
<b>FACTOR DE COMPARACIÓN:</b>	2020	<b>TIPO DE INDICADOR:</b>	Gestión
<b>DESCRIPCION DEL FACTOR DE COMPARACION:</b>	EJERCICIO FISCAL 2020	<b>LÍNEA BASE:</b>	549

**CALENDARIZACIÓN TRIMESTRAL**

VARIABLES DEL INDICADOR	UNIDAD DE MEDIDA	TIPO DE OPERACIÓN	TRIM 1	TRIM 2	TRIM 3	TRIM 4	META ANUAL
A ASESORÍAS JURÍDICAS IMPARTIDAS	ASESORIAS	SUMABLE	250	250	250	250	1,000.00
B ASESORÍAS JURÍDICAS PROGRAMADAS	ASESORIAS	CONSTANTE	1000	1000	1000	1000	1,000.00
		RESULTADO ESPERADO	25.00	25.00	25.00	25.00	100.00

<b>DESCRIPCION DE LA META ANUAL:</b>	ASESORIAS JURIDICAS A LOS NAUCALPENSES
<b>MEDIOS DE VERIFICACION:</b>	Bitácoras de seguimiento.
<b>METAS DE ACTIVIDAD RELACIONADA Y AVANCES:</b>	ASESORIA A LA CIUDADANIA

**Elaboró**

ENLACE DE PLANEACIÓN  
 MARÍA DE LOURDES PEIMBERT FERRERA

**Validó**

SECRETARIA DE ASUNTOS JURÍDICOS  
 MARIO CHAVARÍN ROSSAÍNZ



Sistema de Coordinación Hacendaria del Estado de México con sus Municipios  
 Guía Metodologica para el Seguimiento y Evaluación del Plan de Desarrollo Municipal 2021

PRESUPUESTO BASADO EN RESULTADOS MUNICIPAL

<b>MUNICIPIO</b>	<b>NAUCALPAN</b>	<b>097</b>	Componente	112
<b>PbRM-01d</b>	<b>FICHA TECNICA DE DISEÑO DE INDICADORES ESTRATEGICOS O DE GESTION 2021</b>			

<b>PILAR DE DESARROLLO/EJE TRANSVERSAL:</b>	EJE TRANSVERSAL 2: GOBIERNO MODERNO, CAPAZ Y RESPONSABLE
<b>TEMA DE DESARROLLO:</b>	Eficiencia y eficacia en el sector público
<b>PROGRAMA PRESUPUESTARIO:</b>	01030501 Asistencia jurídica al ejecutivo
<b>PROYECTO:</b>	010305010105 Asesoría jurídica al ayuntamiento
<b>OBJETIVO DEL PROGRAMA PRESUPUESTARIO:</b>	Fortalecimiento y mejora de los procedimientos regulatorios y conductos legales establecidos, que influyan directamente en la garantía jurídica del gobierno y la sociedad.
<b>DEPENDENCIA GENERAL:</b>	M00 CONSEJERÍA JURÍDICA
<b>DEPENDENCIA AUXILIAR:</b>	155 Área Jurídica

**ESTRUCTURA DEL INDICADOR**

<b>NOMBRE DEL INDICADOR:</b>	Porcentaje de demandas en contra de la Administración Pública Municipal atendidas.		
<b>FORMULA DE CALCULO:</b>	((DEMANDAS EN CONTRA DE LA ADMINISTRACIÓN PÚBLICA MUNICIPAL ATENDIDAS / DEMANDAS EN CONTRA DE LA ADMINISTRACIÓN PÚBLICA MUNICIPAL PRESENTADAS)*100)		
<b>INTERPRETACION:</b>	LOS CIUDADANOS PRESENTAN DEMANDAS EN CONTRA DE LA ADMINISTRACIÓN PÚBLICA.		
<b>DIMENSION QUE ATIENDE:</b>	EFICACIA	<b>FRECUENCIA DE MEDICION:</b>	TRIMESTRAL
<b>FACTOR DE COMPARACIÓN:</b>	202	<b>TIPO DE INDICADOR:</b>	Gestión
<b>DESCRIPCION DEL FACTOR DE COMPARACION:</b>	EJERCICIO FISCAL 2020	<b>LÍNEA BASE:</b>	227

**CALENDARIZACIÓN TRIMESTRAL**

VARIABLES DEL INDICADOR	UNIDAD DE MEDIDA	TIPO DE OPERACIÓN	TRIM 1	TRIM 2	TRIM 3	TRIM 4	META ANUAL
<b>A</b> DEMANDAS EN CONTRA DE LA ADMINISTRACIÓN PÚBLICA MUNICIPAL ATENDIDAS	JUICIOS	SUMABLE	32	32	31	30	125.00
<b>B</b> DEMANDAS EN CONTRA DE LA ADMINISTRACIÓN PÚBLICA MUNICIPAL PRESENTADAS	JUICIOS	CONSTANTE	125	125	125	125	125.00
		RESULTADO ESPERADO	25.60	25.60	24.80	24.00	100.00

<b>DESCRIPCION DE LA META ANUAL:</b>	DEMANDAS EN CONTRA DE LA ADMINISTRACIÓN
<b>MEDIOS DE VERIFICACION:</b>	Expedientes legales.
<b>METAS DE ACTIVIDAD RELACIONADA Y AVANCES:</b>	JUICIOS NUEVOS

**Elaboró**

ENLACE DE PLANEACIÓN  
 MARÍA DE LOURDES PEIMBERT TEJEDA

**Validó**

SECRETARIA DE ASUNTOS JURÍDICOS  
 MARIO CHAVARÍN ROSSAINZ



Sistema de Coordinación Hacendaria del Estado de México con sus Municipios  
 Guía Metodologica para el Seguimiento y Evaluación del Plan de Desarrollo Municipal 2021  
 PRESUPUESTO BASADO EN RESULTADOS MUNICIPAL



<b>MUNICIPIO</b>	NAUCALPAN	097	Actividad
<b>PbRM-01d</b>	<b>FICHA TECNICA DE DISEÑO DE INDICADORES ESTRATEGICOS O DE GESTION 2021</b>		

<b>PILAR DE DESARROLLO/EJE TRANSVERSAL:</b>	EJE TRANSVERSAL 2: GOBIERNO MODERNO, CAPAZ Y RESPONSABLE
<b>TEMA DE DESARROLLO:</b>	Eficiencia y eficacia en el sector público
<b>PROGRAMA PRESUPUESTARIO:</b>	01030501 Asistencia jurídica al ejecutivo
<b>PROYECTO:</b>	010305010105 Asesoría jurídica al ayuntamiento
<b>OBJETIVO DEL PROGRAMA PRESUPUESTARIO:</b>	Fortalecimiento y mejora de los procedimientos regulatorios y conductos legales establecidos, que influyan directamente en la garantía jurídica del gobierno y la sociedad.
<b>DEPENDENCIA GENERAL:</b>	M00 CONSEJERÍA JURÍDICA
<b>DEPENDENCIA AUXILIAR:</b>	155 Área Jurídica

**ESTRUCTURA DEL INDICADOR**

<b>NOMBRE DEL INDICADOR:</b>	Porcentaje de resoluciones jurídicas emitidas.		
<b>FORMULA DE CALCULO:</b>	((RESOLUCIONES JURÍDICAS EMITIDAS / TOTAL DE ASUNTOS JURÍDICOS RECIBIDOS)*100)		
<b>INTERPRETACION:</b>	LOS TRIBUNALES EMITEN RESOLUCIONES JURÍDICAS SUJETAS DE DERECHO.		
<b>DIMENSION QUE ATIENDE:</b>	EFICACIA	<b>FRECUENCIA DE MEDICION:</b>	TRIMESTRAL
<b>FACTOR DE COMPARACIÓN:</b>	EJERCICIO FISCAL 2020	<b>TIPO DE INDICADOR:</b>	Gestión
<b>DESCRIPCION DEL FACTOR DE COMPARACION:</b>	SE REGULAN LOS PROCEDIMIENTOS JURIDICOS	<b>LÍNEA BASE:</b>	50

**CALENDARIZACIÓN TRIMESTRAL**

VARIABLES DEL INDICADOR	UNIDAD DE MEDIDA	TIPO DE OPERACION	TRIM 1	TRIM 2	TRIM 3	TRIM 4	META ANUAL
<b>A RESOLUCIONES JURÍDICAS EMITIDAS</b>	DOCUMENTOS	SUMABLE	15	15	15	15	60.00
<b>B TOTAL DE ASUNTOS JURÍDICOS RECIBIDOS</b>	DOCUMENTOS	CONSTANTE	60	60	60	60	60.00
		RESULTADO ESPERADO	25.00	25.00	25.00	25.00	100.00

<b>DESCRIPCION DE LA META ANUAL:</b>
RESOLUCIONES JURIDICAS
<b>MEDIOS DE VERIFICACION:</b>
Expedientes legales.
<b>METAS DE ACTIVIDAD RELACIONADA Y AVANCES:</b>
ELABORACION Y REVISION DE INSTRUMENTOS LEGALES

**Elaboró**  
  
 ENLACE DE PLANEACIÓN  
 MARIA DE LOURDES PIMENTEL TEJADA

**Validó**  
  
 SECRETARIA DE ASUNTOS JURÍDICOS  
 MARIO CHAVARÍN ROSSAINZ



**Sistema de Coordinación Hacendaria del Estado de México con sus Municipios**  
**Guía Metodologica para el Seguimiento y Evaluación del Plan de Desarrollo Municipal 2021**  
**PRESUPUESTO BASADO EN RESULTADOS MUNICIPAL**

MUNICIPIO	NAUCALPAN	097	Actividad
PbRM-01d	FICHA TECNICA DE DISEÑO DE INDICADORES ESTRATEGICOS O DE GESTION 2021		

<b>PILAR DE DESARROLLO/EJE TRANSVERSAL:</b>	EJE TRANSVERSAL 2: GOBIERNO MODERNO, CAPAZ Y RESPONSABLE
<b>TEMA DE DESARROLLO:</b>	Eficiencia y eficacia en el sector público
<b>PROGRAMA PRESUPUESTARIO:</b>	01030501 Asistencia jurídica al ejecutivo
<b>PROYECTO:</b>	010305010105 Asesoría jurídica al ayuntamiento
<b>OBJETIVO DEL PROGRAMA PRESUPUESTARIO:</b>	Fortalecimiento y mejora de los procedimientos regulatorios y conductos legales establecidos, que influyan directamente en la garantía jurídica del gobierno y la sociedad.
<b>DEPENDENCIA GENERAL:</b>	M00 CONSEJERÍA JURÍDICA
<b>DEPENDENCIA AUXILIAR:</b>	155 Área Jurídica

**ESTRUCTURA DEL INDICADOR**

<b>NOMBRE DEL INDICADOR:</b>	Porcentaje de notificaciones jurídicas presentadas.		
<b>FORMULA DE CALCULO:</b>	((NOTIFICACIONES JURÍDICAS PRESENTADAS / NOTIFICACIONES JURÍDICAS PROGRAMADAS)*100)		
<b>INTERPRETACION:</b>	LA PERSONA FÍSICA O MORAL INVOLUCRADA EN LOS CASOS JURÍDICOS SON REQUERIDAS POR LA AUTORIDAD MUNICIPAL.		
<b>DIMENSION QUE ATIENDE:</b>	EFICACIA	<b>FRECUENCIA DE MEDICION:</b>	TRIMESTRAL
<b>FACTOR DE COMPARACIÓN:</b>	EJERCICIO FISCAL 2020	<b>TIPO DE INDICADOR:</b>	Gestión
<b>DESCRIPCION DEL FACTOR DE COMPARACION:</b>	SE NOTIFICAN A LAS PERSONAS FISICAS O MORALES INVOLUCRADAS EN LOS CASOS JURIDICOS	<b>LÍNEA BASE:</b>	

**CALENDARIZACIÓN TRIMESTRAL**

VARIABLES DEL INDICADOR	UNIDAD DE MEDIDA	TIPO DE OPERACIÓN	TRIM 1	TRIM 2	TRIM 3	TRIM 4	META ANUAL
A NOTIFICACIONES JURÍDICAS PRESENTADAS	NOTIFICACIONES	SUMABLE	2500	2500	2500	2500	10,000.00
B NOTIFICACIONES JURÍDICAS PROGRAMADAS	NOTIFICACIONES	CONSTANTE	10000	10000	10000	10000	10,000.00
		RESULTADO ESPERADO	25.00	25.00	25.00	25.00	100.00

<b>DESCRIPCION DE LA META ANUAL:</b>	NOTIFICACIONES EN CASOS JURIDICOS
<b>MEDIOS DE VERIFICACION:</b>	Expedientes legales.
<b>METAS DE ACTIVIDAD RELACIONADA Y AVANCES:</b>	

Elaboró  
**ENLACE DE PLANEACIÓN**  
 MARIA DE LOURDES PEMBERT TEJEDA

Validó  
 SECRETARIA DE ASUNTOS JURÍDICOS  
 MARIO CHAVARRIN ROSSAINZ

**Sistema de Coordinación Hacendaria del Estado de México con sus Municipios**  
**Guía Metodologica para el Seguimiento y Evaluación del Plan de Desarrollo Municipal 2021**  
**PRESUPUESTO BASADO EN RESULTADOS MUNICIPAL**



11/6/21

MUNICIPIO	NAUCALPAN	097	Actividad
PbRM-01d	FICHA TECNICA DE DISEÑO DE INDICADORES ESTRATEGICOS O DE GESTION 2021		

<b>PILAR DE DESARROLLO/EJE TRANSVERSAL:</b>	EJE TRANSVERSAL 2: GOBIERNO MODERNO, CAPAZ Y RESPONSABLE
<b>TEMA DE DESARROLLO:</b>	Eficiencia y eficacia en el sector público
<b>PROGRAMA PRESUPUESTARIO:</b>	01030501 Asistencia jurídica al ejecutivo
<b>PROYECTO:</b>	010305010105 Asesoría jurídica al ayuntamiento
<b>OBJETIVO DEL PROGRAMA PRESUPUESTARIO:</b>	Fortalecimiento y mejora de los procedimientos regulatorios y conductos legales establecidos, que influyan directamente en la garantía jurídica del gobierno y la sociedad.
<b>DEPENDENCIA GENERAL:</b>	M00 CONSEJERÍA JURÍDICA
<b>DEPENDENCIA AUXILIAR:</b>	155 Área Jurídica

**ESTRUCTURA DEL INDICADOR**

<b>NOMBRE DEL INDICADOR:</b>	Porcentaje de tramitación de asuntos jurídicos realizados.		
<b>FORMULA DE CALCULO:</b>	((TRAMITACIÓN DE ASUNTOS JURÍDICOS REALIZADOS / TRAMITACIÓN DE ASUNTOS JURÍDICOS PROGRAMADOS)* 100)		
<b>INTERPRETACION:</b>	SE PRESENTAN CASOS JURÍDICOS QUE INVOLUCRAN AL AYUNTAMIENTO Y REQUIEREN LA INTERVENCIÓN DE LA AUTORIDAD MUNICIPAL EN SU DESAHOGO.		
<b>DIMENSION QUE ATIENDE:</b>	EFICACIA	<b>FRECUENCIA DE MEDICION:</b>	TRIMESTRAL
<b>FACTOR DE COMPARACIÓN:</b>	EJERCICIO FISCAL 2020	<b>TIPO DE INDICADOR:</b>	Gestión
<b>DESCRIPCION DEL FACTOR DE COMPARACION:</b>	SE TRAMITAN LOS ASUNTOS JURIDICOS REALIZADOS Y PROGRAMADOS EN DONDE INTERVIENE LA AUTORIDAD MUNICIPAL	<b>LÍNEA BASE:</b>	2922

**CALENDARIZACIÓN TRIMESTRAL**

VARIABLES DEL INDICADOR	UNIDAD DE MEDIDA	TIPO DE OPERACIÓN	TRIM 1	TRIM 2	TRIM 3	TRIM 4	META ANUAL
A TRAMITACIÓN DE ASUNTOS JURÍDICOS REALIZADOS	JUICIOS	SUMABLE	725	725	725	725	2,900.00
B TRAMITACIÓN DE ASUNTOS JURÍDICOS PROGRAMADOS	JUICIOS	CONSTANTE	2900	2900	2900	2900	2,900.00
		RESULTADO ESPERADO	25.00	25.00	25.00	25.00	100.00

<b>DESCRIPCION DE LA META ANUAL:</b>	ASUNTOS JURIDICOS QUE INVOLUCRAN AL AYUNTAMIENTO
<b>MEDIOS DE VERIFICACION:</b>	Expedientes legales.
<b>METAS DE ACTIVIDAD RELACIONADA Y AVANCES:</b>	JUICIOS EN TRAMITE

Elaboró  
  
 ENLACE DE PLANEACIÓN  
 MARIA DE LOURDES PEMBRER TEJEDA

Validó  
  
 SECRETARIA DE ASUNTOS JURÍDICOS  
 MARIO CHAVARIN ROSSAINZ

Sistema de Coordinación Hacendaria del Estado de México con sus Municipios  
Guía Metodologica para el Seguimiento y Evaluación del Plan de Desarrollo Municipal 2021  
PRESUPUESTO BASADO EN RESULTADOS MUNICIPAL



48

<b>MUNICIPIO</b>	NAUCALPAN	097	Actividad
<b>PbRM-01d</b>	<b>FICHA TECNICA DE DISEÑO DE INDICADORES ESTRATEGICOS O DE GESTION 2021</b>		

<b>PILAR DE DESARROLLO/EJE TRANSVERSAL:</b>	EJE TRANSVERSAL 2: GOBIERNO MODERNO, CAPAZ Y RESPONSABLE
<b>TEMA DE DESARROLLO:</b>	Eficiencia y eficacia en el sector público
<b>PROGRAMA PRESUPUESTARIO:</b>	01030501 Asistencia jurídica al ejecutivo
<b>PROYECTO:</b>	010305010105 Asesoría jurídica al ayuntamiento
<b>OBJETIVO DEL PROGRAMA PRESUPUESTARIO:</b>	Fortalecimiento y mejora de los procedimientos regulatorios y conductos legales establecidos, que influyan directamente en la garantía jurídica del gobierno y la sociedad.
<b>DEPENDENCIA GENERAL:</b>	M00 CONSEJERÍA JURÍDICA
<b>DEPENDENCIA AUXILIAR:</b>	155 Área Jurídica

**ESTRUCTURA DEL INDICADOR**

<b>NOMBRE DEL INDICADOR:</b>	Porcentaje de asesorías de mediación y conciliación de diferendos entre las partes en conflicto.		
<b>FORMULA DE CALCULO:</b>	((ASESORÍAS DE MEDIACIÓN Y CONCILIACIÓN DE DIFERENDOS ENTRE LAS PARTES EN CONFLICTO REALIZADAS / ASESORÍAS DE MEDIACIÓN Y CONCILIACIÓN DE DIFERENDOS ENTRE LAS PARTES EN CONFLICTO PROGRAMADAS)* 100)		
<b>INTERPRETACION:</b>	LA CIUDADANÍA REQUIERE DE LA INTERVENCIÓN DE LA AUTORIDAD MUNICIPAL PARA LA SOLVENTACIÓN DE CONFLICTOS SUSCITADOS.		
<b>DIMENSION QUE ATIENDE:</b>	EFICACIA	<b>FRECUENCIA DE MEDICION:</b>	TRIMESTRAL
<b>FACTOR DE COMPARACIÓN:</b>	EJERCICIO FISCAL 2020	<b>TIPO DE INDICADOR:</b>	Gestión
<b>DESCRIPCION DEL FACTOR DE COMPARACION:</b>	SE DAN ASESORIAS DE MEDIACIÓN Y CONCILIACIÓN DE DIFERENDOS ENTRE LAS PARTES EN CONFLICTO	<b>LÍNEA BASE:</b>	566

**CALENDARIZACIÓN TRIMESTRAL**

VARIABLES DEL INDICADOR	UNIDAD DE MEDIDA	TIPO DE OPERACIÓN	TRIM 1	TRIM 2	TRIM 3	TRIM 4	META ANUAL
<b>A ASESORÍAS DE MEDIACIÓN Y CONCILIACIÓN DE DIFERENDOS ENTRE LAS PARTES EN CONFLICTO REALIZADAS</b>	ASESORIAS	SUMABLE	250	250	250	250	1,000.00
<b>B ASESORÍAS DE MEDIACIÓN Y CONCILIACIÓN DE DIFERENDOS ENTRE LAS PARTES EN CONFLICTO PROGRAMADAS</b>	ASESORIAS	CONSTANTE	1000	1000	1000	1000	1,000.00
		RESULTADO ESPERADO	25.00	25.00	25.00	25.00	100.00

<b>DESCRIPCION DE LA META ANUAL:</b>	ASESORIAS PARA LA SOLVENTACIÓN DE LOS CIUDADANOS
<b>MEDIOS DE VERIFICACION:</b>	Bitácora de seguimiento de asesorías de mediación. Actas de conciliación levantadas.
<b>METAS DE ACTIVIDAD RELACIONADA Y AVANCES:</b>	ASESORIA A LA CIUDADANIA

Elaboró  
  
ENLACE DE PLANEACIÓN  
MARÍA DE LOURDES PEIMBERT TEJEDA

Validó  
  
SECRETARIA DE ASUNTOS JURÍDICOS  
MARIO CHAVARÍN ROSSAINZ



**Sistema de Coordinación Hacendaria del Estado de México con sus Municipios**  
**Guía Metodologica para el Seguimiento y Evaluación del Plan de Desarrollo Municipal 2021**  
**PRESUPUESTO BASADO EN RESULTADOS MUNICIPAL**



<b>MUNICIPIO</b>	<b>NAUCALPAN</b>	<b>097</b>	<b>Fin Estratégico</b>
<b>PbRM-01d</b>	<b>FICHA TECNICA DE DISEÑO DE INDICADORES ESTRATEGICOS O DE GESTION 2021</b>		

<b>PILAR DE DESARROLLO/EJE TRANSVERSAL:</b>	<b>PILAR 3 TERRITORIAL: MUNICIPIO ORDENADO, SUSTENTABLE Y RESILIENTE</b>
<b>TEMA DE DESARROLLO:</b>	Ciudades y comunidades sostenibles
<b>PROGRAMA PRESUPUESTARIO:</b>	01030801 Política territorial
<b>PROYECTO:</b>	010308010201 Planeación integral y concertada
<b>OBJETIVO DEL PROGRAMA PRESUPUESTARIO:</b>	Es el conjunto de acciones a aplicar en una demarcación territorial definida, en beneficio de toda la población o comunidades específicas ahí establecidas.
<b>DEPENDENCIA GENERAL:</b>	F00 DESARROLLO URBANO Y OBRAS PÚBLICAS
<b>DEPENDENCIA AUXILIAR:</b>	123 Desarrollo Urbano

**ESTRUCTURA DEL INDICADOR**

<b>NOMBRE DEL INDICADOR:</b>	Tasa de variación en los proyectos de planeación urbana y territorial concluidos.		
<b>FORMULA DE CALCULO:</b>	((PROYECTOS DE PLANEACIÓN URBANA Y TERRITORIAL CONCLUIDOS EN EL AÑO ACTUAL / PROYECTOS DE PLANEACIÓN URBANA Y TERRITORIAL CONCLUIDOS EN EL AÑO ANTERIOR)-1) *100		
<b>INTERPRETACION:</b>	Contribuir al fortalecimiento de la política territorial a través de actividades de incorporación ordenada y planificada del suelo al desarrollo urbano.		
<b>DIMENSION QUE ATIENDE:</b>	EFICACIA	<b>FRECUENCIA DE MEDICION:</b>	ANUAL
<b>FACTOR DE COMPARACIÓN:</b>	Ejercicio Fiscal 2020	<b>TIPO DE INDICADOR:</b>	Estratégico
<b>DESCRIPCION DEL FACTOR DE COMPARACION:</b>	Base de datos con que se cuenta en la secretaría	<b>LÍNEA BASE:</b>	1

**CALENDARIZACIÓN TRIMESTRAL**

VARIABLES DEL INDICADOR	UNIDAD DE MEDIDA	TIPO DE OPERACIÓN	TRIM 1	TRIM 2	TRIM 3	TRIM 4	META ANUAL
<b>A PROYECTOS DE PLANEACIÓN URBANA Y TERRITORIAL CONCLUIDOS EN EL AÑO ACTUAL</b>	<b>PROYECTOS</b>	<b>SUMABLE</b>	0	0	1	0	1.00
<b>B PROYECTOS DE PLANEACIÓN URBANA Y TERRITORIAL CONCLUIDOS EN EL AÑO ANTERIOR</b>	<b>PROYECTOS</b>	<b>CONSTANTE</b>	1	1	1	1	1.00
<b>RESULTADO ESPERADO</b>			.00	.00	.00	.00	.00

<b>DESCRIPCION DE LA META ANUAL:</b>	Tasa de variación en los
<b>MEDIOS DE VERIFICACION:</b>	Expedientes de los proyectos urbanos.
<b>METAS DE ACTIVIDAD RELACIONADA Y AVANCES:</b>	Actualización del Plan Municipal de Desarrollo Urbano

**Elaboró**

**ENLACE DE PLANEACIÓN**

**DAVID ISRAEL SHIROMA RETANA**

**Validó**

**SECRETARIO DE PLANEACIÓN URBANA Y OBRAS PÚBLICAS**

**JORGE ALFREDO ZAVALA HERNÁNDEZ**



**Sistema de Coordinación Hacendaria del Estado de México con sus Municipios**  
**Guía Metodologica para el Seguimiento y Evaluación del Plan de Desarrollo Municipal 2021**  
**PRESUPUESTO BASADO EN RESULTADOS MUNICIPAL**

MUNICIPIO	NAUCALPAN	037	Actividad
PbRM-01d	FICHA TECNICA DE DISEÑO DE INDICADORES ESTRATEGICOS O DE GESTION 2021		

<b>PILAR DE DESARROLLO/EJE TRANSVERSAL:</b>	PILAR 3 TERRITORIAL: MUNICIPIO ORDENADO, SUSTENTABLE Y RESILIENTE
<b>TEMA DE DESARROLLO:</b>	Ciudades y comunidades sostenibles
<b>PROGRAMA PRESUPUESTARIO:</b>	01030801 Política territorial
<b>PROYECTO:</b>	010308010202 Instrumentación urbana
<b>OBJETIVO DEL PROGRAMA PRESUPUESTARIO:</b>	Es el conjunto de acciones a aplicar en una demarcación territorial definida, en beneficio de toda la población o comunidades específicas ahí establecidas.
<b>DEPENDENCIA GENERAL:</b>	F00 DESARROLLO URBANO Y OBRAS PÚBLICAS
<b>DEPENDENCIA AUXILIAR:</b>	123 Desarrollo Urbano

**ESTRUCTURA DEL INDICADOR**

<b>NOMBRE DEL INDICADOR:</b>	Porcentaje de permisos de uso del suelo emitidos.		
<b>FORMULA DE CALCULO:</b>	((PERMISOS DE USO DE SUELO EMITIDOS / PERMISOS DE USO DE SUELO SOLICITADOS)) *100		
<b>INTERPRETACION:</b>	Permisos de uso del suelo con base en la normatividad, emitidos.		
<b>DIMENSION QUE ATIENDE:</b>	EFICACIA	<b>FRECUENCIA DE MEDICION:</b>	TRIMESTRAL
<b>FACTOR DE COMPARACIÓN:</b>	Ejercicio Fiscal 2020	<b>TIPO DE INDICADOR:</b>	Gestión
<b>DESCRIPCION DEL FACTOR DE COMPARACION:</b>	Base de datos con que se cuenta en la secretaría	<b>LÍNEA BASE:</b>	900

**CALENDARIZACIÓN TRIMESTRAL**

VARIABLES DEL INDICADOR	UNIDAD DE MEDIDA	TIPO DE OPERACIÓN	TRIM 1	TRIM 2	TRIM 3	TRIM 4	META ANUAL
<b>A PERMISOS DE USO DE SUELO EMITIDOS</b>	PERMISOS	SUMABLE	225	225	225	225	900.00
<b>B PERMISOS DE USO DE SUELO SOLICITADOS</b>	PERMISOS	CONSTANTE	900	900	900	900	900.00
		RESULTADO ESPERADO	25.00	25.00	25.00	25.00	100.00

<b>DESCRIPCION DE LA META ANUAL:</b>	Los ciudadanos solicitan la emisión de los permisos de uso del suelo.
<b>MEDIOS DE VERIFICACION:</b>	Comparativo de los permisos de uso del suelo.
<b>METAS DE ACTIVIDAD RELACIONADA Y AVANCES:</b>	Emisión de Licencias de Uso de Suelo

**Elaboró**  
**ENLACE DE PLANEACIÓN**  
**DAVID ISRAEL SHIROMA RETANA**

**Valido**  
**SECRETARIO DE PLANEACION URBANA Y OBRAS PUBLICAS**  
**JORGE ALFREDO ZAVALA HERNANDEZ**

**Sistema de Coordinación Hacendaria del Estado de México con sus Municipios**  
**Guía Metodologica para el Seguimiento y Evaluación del Plan de Desarrollo Municipal 2021**



**PRESUPUESTO BASADO EN RESULTADOS MUNICIPAL**

<b>MUNICIPIO</b>	<b>NAUCALPAN</b>	<b>097</b>	Propósito
<b>PbRM-01d</b>	<b>FICHA TECNICA DE DISEÑO DE INDICADORES ESTRATEGICOS O DE GESTION 2021</b>		

<b>PILAR DE DESARROLLO/EJE TRANSVERSAL:</b>	<b>PILAR 3 TERRITORIAL: MUNICIPIO ORDENADO, SUSTENTABLE Y RESILIENTE</b>
<b>TEMA DE DESARROLLO:</b>	Ciudades y comunidades sostenibles
<b>PROGRAMA PRESUPUESTARIO:</b>	01030801 Política territorial
<b>PROYECTO:</b>	010308010302 Regularización de predios
<b>OBJETIVO DEL PROGRAMA PRESUPUESTARIO:</b>	Es el conjunto de acciones a aplicar en una demarcación territorial definida, en beneficio de toda la población o comunidades específicas ahí establecidas.
<b>DEPENDENCIA GENERAL:</b>	F00 DESARROLLO URBANO Y OBRAS PÚBLICAS
<b>DEPENDENCIA AUXILIAR:</b>	107 Urbanismo y Vivienda

**ESTRUCTURA DEL INDICADOR**

<b>NOMBRE DEL INDICADOR:</b>	Tasa de variación en las sesiones de planeación para la política territorial municipal.		
<b>FORMULA DE CALCULO:</b>	((SESIONES DE PLANEACIÓN PARA LA POLÍTICA TERRITORIAL MUNICIPAL EFECTUADAS EN EL AÑO ACTUAL / SESIONES DE PLANEACIÓN PARA LA POLÍTICA TERRITORIAL MUNICIPAL EFECTUADAS EN EL AÑO ANTERIOR)-1) *100		
<b>INTERPRETACION:</b>	La planeación de la política territorial municipal cumple con el objeto del Sistema de Planeación Democrática para el desarrollo del Estado de México y municipios.		
<b>DIMENSION QUE ATIENDE:</b>	EFICACIA	<b>FRECUENCIA DE MEDICION:</b>	TRIMESTRAL
<b>FACTOR DE COMPARACIÓN:</b>	Ejercicio Fiscal 2020	<b>TIPO DE INDICADOR:</b>	Estratégico
<b>DESCRIPCION DEL FACTOR DE COMPARACION:</b>	Base de datos con que se cuenta en la secretaría	<b>LÍNEA BASE:</b>	5

**CALENDARIZACIÓN TRIMESTRAL**

VARIABLES DEL INDICADOR	UNIDAD DE MEDIDA	TIPO DE OPERACIÓN	TRIM 1	TRIM 2	TRIM 3	TRIM 4	META ANUAL
<b>A SESIONES DE PLANEACIÓN PARA LA POLÍTICA TERRITORIAL MUNICIPAL EFECTUADAS EN EL AÑO ACTUAL</b>	SESIONES	SUMABLE	3	3	3	1	10.00
<b>B SESIONES DE PLANEACIÓN PARA LA POLÍTICA TERRITORIAL MUNICIPAL EFECTUADAS EN EL AÑO ANTERIOR</b>	SESIONES	CONSTANTE	5	5	5	5	5.00
		<b>RESULTADO ESPERADO</b>	- 40.00	- 40.00	- 40.00	- 80.00	100.00

**DESCRIPCION DE LA META ANUAL:**  
 Los ciudadanos dan seguimiento a los planes y programas en materia de política territorial

**MEDIOS DE VERIFICACION:**  
 Actas y minutas de trabajo. Resultados comparativos de los planes y programas en materia de política territorial

**METAS DE ACTIVIDAD RELACIONADA Y AVANCES:**  
 Reunión del Comité de Crecimiento Urbano

**Elaboró**  
  
**ENLACE DE PLANEACIÓN**  
**DAVID ISRAEL SHIROMA RETANA**

**Validó**  
  
**SECRETARIO DE PLANEACIÓN URBANA Y OBRAS PÚBLICAS**  
**JORGE ALFREDO ZAVALA HERNÁNDEZ**



**Sistema de Coordinación Hacendaria del Estado de México con sus Municipios**  
**Guía Metodologica para el Seguimiento y Evaluación del Plan de Desarrollo Municipal 2021**

**PRESUPUESTO BASADO EN RESULTADOS MUNICIPAL**

<b>MUNICIPIO</b>	<b>NAUCALPAN</b>	<b>097</b>	Componente
<b>PbRM-01d</b>	<b>FICHA TECNICA DE DISEÑO DE INDICADORES ESTRATEGICOS O DE GESTION 2021</b>		

<b>PILAR DE DESARROLLO/EJE TRANSVERSAL:</b>	<b>PILAR 3 TERRITORIAL: MUNICIPIO ORDENADO, SUSTENTABLE Y RESILIENTE</b>
<b>TEMA DE DESARROLLO:</b>	Ciudades y comunidades sostenibles
<b>PROGRAMA PRESUPUESTARIO:</b>	01030801 Política territorial
<b>PROYECTO:</b>	010308010302 Regularización de predios
<b>OBJETIVO DEL PROGRAMA PRESUPUESTARIO:</b>	Es el conjunto de acciones a aplicar en una demarcación territorial definida, en beneficio de toda la población o comunidades específicas ahí establecidas.
<b>DEPENDENCIA GENERAL:</b>	F00 DESARROLLO URBANO Y OBRAS PÚBLICAS
<b>DEPENDENCIA AUXILIAR:</b>	107 Urbanismo y Vivienda

**ESTRUCTURA DEL INDICADOR**

<b>NOMBRE DEL INDICADOR:</b>	Porcentaje de gestiones aprobadas para la regularización de asentamientos humanos.		
<b>FORMULA DE CALCULO:</b>	((GESTIÓN PARA LA REGULARIZACIÓN DE ASENTAMIENTOS HUMANOS RESUELTA A FAVOR / GESTIÓN PARA LA REGULARIZACIÓN DE ASENTAMIENTOS HUMANOS TRAMITADA)) *100		
<b>INTERPRETACION:</b>	Gestiones realizadas para la regularización de asentamientos humanos.		
<b>DIMENSION QUE ATIENDE:</b>	EFICACIA	<b>FRECUENCIA DE MEDICION:</b>	TRIMESTRAL
<b>FACTOR DE COMPARACIÓN:</b>	Ejercicio Fiscal 2020	<b>TIPO DE INDICADOR:</b>	Gestión
<b>DESCRIPCION DEL FACTOR DE COMPARACION:</b>	Base de datos con que se cuenta en la Secretaría	<b>LÍNEA BASE:</b>	171

**CALENDARIZACIÓN TRIMESTRAL**

VARIABLES DEL INDICADOR	UNIDAD DE MEDIDA	TIPO DE OPERACIÓN	TRIM 1	TRIM 2	TRIM 3	TRIM 4	META ANUAL
<b>A GESTIÓN PARA LA REGULARIZACIÓN DE ASENTAMIENTOS HUMANOS RESUELTA A FAVOR</b>	<b>GESTIONES</b>	<b>SUMABLE</b>	100	150	200	49	499.00
<b>B GESTIÓN PARA LA REGULARIZACIÓN DE ASENTAMIENTOS HUMANOS TRAMITADA</b>	<b>GESTIONES</b>	<b>CONSTANTE</b>	67	67	67	67	67.00
		<b>RESULTADO ESPERADO</b>	149.25	223.88	298.51	73.13	744.78

<b>DESCRIPCION DE LA META ANUAL:</b>	Las autoridades de otros ámbitos de gobierno coadyuvan con el municipio en la
<b>MEDIOS DE VERIFICACION:</b>	Expedientes de trámite
<b>METAS DE ACTIVIDAD RELACIONADA Y AVANCES:</b>	Trámites de Coordinación Institucional para Gestiones de Regularización de Tenencia de la Tierra (INSUS, RAE, E IMEVIS)

**Elaboró**

ENLACE DE PLANEACIÓN  
**DAVID ISRAEL SHIROMA RETANA**

**Validó**

SECRETARIO DE PLANEACIÓN URBANA Y OBRAS PÚBLICAS  
**JORGE ALFREDO ZAVALA HERNÁNDEZ**





**Sistema de Coordinación Hacendaria del Estado de México con sus Municipios**  
**Guía Metodologica para el Seguimiento y Evaluación del Plan de Desarrollo Municipal 2021**

**PRESUPUESTO BASADO EN RESULTADOS MUNICIPAL**

<b>MUNICIPIO</b>	<b>NAUCALPAN</b>	<b>097</b>	Componente	51
<b>PbRM-01d</b>	<b>FICHA TECNICA DE DISEÑO DE INDICADORES ESTRATEGICOS O DE GESTION 2021</b>			

<b>PILAR DE DESARROLLO/EJE TRANSVERSAL:</b>	PILAR 3 TERRITORIAL: MUNICIPIO ORDENADO, SUSTENTABLE Y RESILIENTE
<b>TEMA DE DESARROLLO:</b>	Ciudades y comunidades sostenibles
<b>PROGRAMA PRESUPUESTARIO:</b>	01030801 Política territorial
<b>PROYECTO:</b>	010308010302 Regularización de predios
<b>OBJETIVO DEL PROGRAMA PRESUPUESTARIO:</b>	Es el conjunto de acciones a aplicar en una demarcación territorial definida, en beneficio de toda la población o comunidades específicas ahí establecidas.
<b>DEPENDENCIA GENERAL:</b>	F00 DESARROLLO URBANO Y OBRAS PÚBLICAS
<b>DEPENDENCIA AUXILIAR:</b>	107 Urbanismo y Vivienda

**ESTRUCTURA DEL INDICADOR**

<b>NOMBRE DEL INDICADOR:</b>	Porcentaje de viviendas identificadas en asentamientos humanos irregulares.		
<b>FORMULA DE CALCULO:</b>	((VIVIENDAS IDENTIFICADAS EN CONDICIÓN DE ASENTAMIENTO HUMANO IRREGULAR / TOTAL DE VIVIENDAS EN EL MUNICIPIO)) *100		
<b>INTERPRETACION:</b>	Asentamientos humanos irregulares identificados		
<b>DIMENSION QUE ATIENDE:</b>	EFICACIA	<b>FRECUENCIA DE MEDICION:</b>	TRIMESTRAL
<b>FACTOR DE COMPARACIÓN:</b>	Ejercicio Fiscal 2020	<b>TIPO DE INDICADOR:</b>	Gestión
<b>DESCRIPCION DEL FACTOR DE COMPARACION:</b>	Base de datos con que se cuenta en la secretaría	<b>LÍNEA BASE:</b>	0

**CALENDARIZACIÓN TRIMESTRAL**

VARIABLES DEL INDICADOR	UNIDAD DE MEDIDA	TIPO DE OPERACIÓN	TRIM 1	TRIM 2	TRIM 3	TRIM 4	META ANUAL
<b>A VIVIENDAS IDENTIFICADAS EN CONDICIÓN DE ASENTAMIENTO HUMANO IRREGULAR</b>	<b>VIVIENDAS</b>	<b>SUMABLE</b>	40	100	100	60	300.00
<b>B TOTAL DE VIVIENDAS EN EL MUNICIPIO</b>	<b>VIVIENDAS</b>	<b>CONSTANTE</b>	118	118	118	118	118.00
		<b>RESULTADO ESPERADO</b>	33.90	84.75	84.75	50.85	254.24

**DESCRIPCION DE LA META ANUAL:**  
 Las autoridades de otros ámbitos de gobierno coadyuvan con el municipio en la identificación de asentamientos humanos irregulares.

**MEDIOS DE VERIFICACION:**  
 Solicitudes de gestión para la identificación de asentamientos irregulares.

**METAS DE ACTIVIDAD RELACIONADA Y AVANCES:**  
 Censos de Asentamientos Humanos Irregulares

**Elaboró**

ENLACE DE PLANEACIÓN  
**DAVID ISRAEL SHIROMA RETANA**

**Validó**

SECRETARIO DE PLANEACIÓN URBANA Y OBRAS PÚBLICAS  
**JORGE ALFREDO ZAVALA HERNÁNDEZ**



**Sistema de Coordinación Hacendaria del Estado de México con sus Municipios**  
**Guía Metodologica para el Seguimiento y Evaluación del Plan de Desarrollo Municipal 2021**  
**PRESUPUESTO BASADO EN RESULTADOS MUNICIPAL**

MUNICIPIO	NAUCALPAN	097	Actividad
PbRM-01d	FICHA TECNICA DE DISEÑO DE INDICADORES ESTRATEGICOS O DE GESTION 2021		

<b>PILAR DE DESARROLLO/EJE TRANSVERSAL:</b>	PILAR 3 TERRITORIAL: MUNICIPIO ORDENADO, SUSTENTABLE Y RESILIENTE
<b>TEMA DE DESARROLLO:</b>	Ciudades y comunidades sostenibles
<b>PROGRAMA PRESUPUESTARIO:</b>	01030801 Política territorial
<b>PROYECTO:</b>	010308010302 Regularización de predios
<b>OBJETIVO DEL PROGRAMA PRESUPUESTARIO:</b>	Es el conjunto de acciones a aplicar en una demarcación territorial definida, en beneficio de toda la población o comunidades específicas ahí establecidas.
<b>DEPENDENCIA GENERAL:</b>	F00 DESARROLLO URBANO Y OBRAS PÚBLICAS
<b>DEPENDENCIA AUXILIAR:</b>	107 Urbanismo y Vivienda

**ESTRUCTURA DEL INDICADOR**

<b>NOMBRE DEL INDICADOR:</b>	Porcentaje de avance en la gestión para la regularización de los predios.		
<b>FORMULA DE CALCULO:</b>	((GESTIÓN DE REGULARIZACIÓN DE LOS PREDIOS REALIZADA / GESTIÓN DE REGULARIZACIÓN DE LOS PREDIOS PROGRAMADA)) *100		
<b>INTERPRETACION:</b>	Gestiones realizadas para la regularización de asentamientos humanos		
<b>DIMENSION QUE ATIENDE:</b>	EFICACIA	<b>FRECUENCIA DE MEDICION:</b>	TRIMESTRAL
<b>FACTOR DE COMPARACIÓN:</b>	Ejercicio Fiscal 2020	<b>TIPO DE INDICADOR:</b>	Gestión
<b>DESCRIPCION DEL FACTOR DE COMPARACION:</b>	Base de datos con que se cuenta en la secretaría	<b>LÍNEA BASE:</b>	171

**CALENDARIZACIÓN TRIMESTRAL**

VARIABLES DEL INDICADOR	UNIDAD DE MEDIDA	TIPO DE OPERACIÓN	TRIM 1	TRIM 2	TRIM 3	TRIM 4	META ANUAL
A GESTIÓN DE REGULARIZACIÓN DE LOS PREDIOS REALIZADA	GESTIÓN	SUMABLE	100	150	200	50	500.00
B GESTIÓN DE REGULARIZACIÓN DE LOS PREDIOS PROGRAMADA	GESTIÓN	CONSTANTE	67	67	67	67	67.00
		RESULTADO ESPERADO	149.25	223.88	298.51	74.63	746.27

<b>DESCRIPCION DE LA META ANUAL:</b>	Las autoridades de otros ámbitos de gobierno coadyuvan
<b>MEDIOS DE VERIFICACION:</b>	Expedientes de Gestión.
<b>METAS DE ACTIVIDAD RELACIONADA Y AVANCES:</b>	Trámites de Coordinación Institucional para Gestiones de Regularización de Tenencia de la Tierra (INSUS, RAE, E IMEVIS)

Elaboró  
**ENLACE DE PLANEACIÓN**  
 DAVID ISRAEL SNIROMA RETANA

Validó  
**SECRETARIO DE PLANEACIÓN URBANA Y OBRAS PÚBLICAS**  
 JORGE ALFREDO ZAVALA HERNÁNDEZ



**Sistema de Coordinación Hacendaria del Estado de México con sus Municipios**  
**Guía Metodologica para el Seguimiento y Evaluación del Plan de Desarrollo Municipal 2021**  
**PRESUPUESTO BASADO EN RESULTADOS MUNICIPAL**

MUNICIPIO	NAUCALPAN	097	Actividad
PbRM-01d	FICHA TECNICA DE DISEÑO DE INDICADORES ESTRATEGICOS O DE GESTION 2021		

<b>PILAR DE DESARROLLO/EJE TRANSVERSAL:</b>	PILAR 3 TERRITORIAL: MUNICIPIO ORDENADO, SUSTENTABLE Y RESILIENTE
<b>TEMA DE DESARROLLO:</b>	Ciudades y comunidades sostenibles
<b>PROGRAMA PRESUPUESTARIO:</b>	01030801 Política territorial
<b>PROYECTO:</b>	010308010302 Regularización de predios
<b>OBJETIVO DEL PROGRAMA PRESUPUESTARIO:</b>	Es el conjunto de acciones a aplicar en una demarcación territorial definida, en beneficio de toda la población o comunidades específicas ahí establecidas.
<b>DEPENDENCIA GENERAL:</b>	F00 DESARROLLO URBANO Y OBRAS PÚBLICAS
<b>DEPENDENCIA AUXILIAR:</b>	107 Urbanismo y Vivienda

**ESTRUCTURA DEL INDICADOR**

<b>NOMBRE DEL INDICADOR:</b>	Porcentaje de avance en los barridos de campo, para identificar asentamientos irregulares.		
<b>FORMULA DE CALCULO:</b>	((BARRIDOS DE CAMPO REALIZADOS PARA IDENTIFICAR ASENTAMIENTOS HUMANOS IRREGULARES / BARRIDOS DE CAMPO PROGRAMADOS PARA IDENTIFICAR ASENTAMIENTOS HUMANOS IRREGULARES)) *100		
<b>INTERPRETACION:</b>	Identificación de asentamientos irregulares en los Barridos de campo.		
<b>DIMENSION QUE ATIENDE:</b>	EFICACIA	<b>FRECUENCIA DE MEDICION:</b>	TRIMESTRAL
<b>FACTOR DE COMPARACIÓN:</b>	Ejercicio Fiscal 2020	<b>TIPO DE INDICADOR:</b>	Gestión
<b>DESCRIPCION DEL FACTOR DE COMPARACION:</b>	Base de datos con que se cuenta en la secretaría	<b>LÍNEA BASE:</b>	28

**CALENDARIZACIÓN TRIMESTRAL**

VARIABLES DEL INDICADOR	UNIDAD DE MEDIDA	TIPO DE OPERACIÓN	TRIM 1	TRIM 2	TRIM 3	TRIM 4	META ANUAL
<b>A BARRIDOS DE CAMPO REALIZADOS PARA IDENTIFICAR ASENTAMIENTOS HUMANOS IRREGULARES</b>	BARRIDOS DE CAMPO	SUMABLE	20	45	65	20	150.00
<b>B BARRIDOS DE CAMPO PROGRAMADOS PARA IDENTIFICAR ASENTAMIENTOS HUMANOS IRREGULARES</b>	BARRIDOS DE CAMPO	CONSTANTE	28	28	28	28	28.00
		RESULTADO ESPERADO	71.43	160.71	232.14	71.43	535.71

<b>DESCRIPCION DE LA META ANUAL:</b>	Vecinos municipales identifican y denuncian asentamientos irregulares.
<b>MEDIOS DE VERIFICACION:</b>	Resultados de los barridos de campo, para identificar asentamientos irregulares.
<b>METAS DE ACTIVIDAD RELACIONADA Y AVANCES:</b>	Verificación de Campo

**Elaboró**  
 ENLACE DE PLANEACIÓN  
 DAVID ISRAEL SHIROMA RETANA

**Validó**  
 SECRETARIO DE PLANEACIÓN URBANA Y OBRAS PÚBLICAS  
 JORGE ALFREDO ZAVALA HERNÁNDEZ



Sistema de Coordinación Hacendaria del Estado de México con sus Municipios  
 Guía Metodologica para el Seguimiento y Evaluación del Plan de Desarrollo Municipal 2021  
 PRESUPUESTO BASADO EN RESULTADOS MUNICIPAL



MUNICIPIO	NAUCALPAN	097	Fin Estratégico	52
PbRM-01d	FICHA TECNICA DE DISEÑO DE INDICADORES ESTRATEGICOS O DE GESTION 2021			

PILAR DE DESARROLLO/EJE TRANSVERSAL:	EJE TRANSVERSAL 2: GOBIERNO MODERNO, CAPAZ Y RESPONSABLE
TEMA DE DESARROLLO:	Estructura del gobierno municipal
PROGRAMA PRESUPUESTARIO:	01030902 Reglamentación municipal
PROYECTO:	010309020101 Revisión y emisión de la reglamentación municipal
OBJETIVO DEL PROGRAMA PRESUPUESTARIO:	Incluye todos los procesos necesarios para que los ayuntamientos desarrollen los trabajos para creación, rediseño, actualización, publicación y difusión de la reglamentación municipal.
DEPENDENCIA GENERAL:	D00 SECRETARÍA DEL AYUNTAMIENTO
DEPENDENCIA AUXILIAR:	100 Secretaría Particular

**ESTRUCTURA DEL INDICADOR**

NOMBRE DEL INDICADOR:	Porcentaje de creación y/o actualización de reglamentos y disposiciones administrativas municipales.		
FORMULA DE CALCULO:	((CREACIÓN Y/O ACTUALIZACIÓN DE REGLAMENTOS Y DISPOSICIONES ADMINISTRATIVAS MUNICIPALES / REGLAMENTOS Y DISPOSICIONES ADMINISTRATIVAS MUNICIPALES EXISTENTES)) *100		
INTERPRETACION:	Realizar reglamentos actualizados y acordes a las necesidades sociales presentes		
DIMENSION QUE ATIENDE:	EFICACIA	FRECUENCIA DE MEDICION:	TRIMESTRAL
FACTOR DE COMPARACIÓN:	N/A	TIPO DE INDICADOR:	Estratégico
DESCRIPCION DEL FACTOR DE COMPARACION:	N/A	LÍNEA BASE:	N/A

**CALENDARIZACIÓN TRIMESTRAL**

VARIABLES DEL INDICADOR	UNIDAD DE MEDIDA	TIPO DE OPERACIÓN	TRIM 1	TRIM 2	TRIM 3	TRIM 4	META ANUAL
A CREACIÓN Y/O ACTUALIZACIÓN DE REGLAMENTOS Y DISPOSICIONES ADMINISTRATIVAS MUNICIPALES	REGLAMENTOS	SUMABLE	1	1	2	1	5.00
B REGLAMENTOS Y DISPOSICIONES ADMINISTRATIVAS MUNICIPALES EXISTENTES	REGLAMENTOS	CONSTANTE	57	57	57	57	57.00
RESULTADO ESPERADO			1.75	1.75	3.51	1.75	8.77

DESCRIPCION DE LA META ANUAL:	Elaboración de reglamentos solicitados o sus modificaciones
-------------------------------	---

MEDIOS DE VERIFICACION:	Acta de sesión aprobadas por cabildo.
-------------------------	---------------------------------------

METAS DE ACTIVIDAD RELACIONADA Y AVANCES:	Elaboración de reglamentos solicitados o sus modificaciones.
---	--

Elaboró

ENLACE DE PLANEACIÓN

MARIA DE LOURDES CÁMARA GUERRERO





**Sistema de Coordinación Hacendaria del Estado de México con sus Municipios**  
**Guía Metodologica para el Seguimiento y Evaluación del Plan de Desarrollo Municipal 2021**  
**PRESUPUESTO BASADO EN RESULTADOS MUNICIPAL**



<b>MUNICIPIO</b>	<b>NAUCALPAN</b>	<b>097</b>	Propósito
<b>PbRM-01d</b>	<b>FICHA TECNICA DE DISEÑO DE INDICADORES ESTRATEGICOS O DE GESTION 2021</b>		

63

<b>PILAR DE DESARROLLO/EJE TRANSVERSAL:</b>	EJE TRANSVERSAL 2: GOBIERNO MODERNO, CAPAZ Y RESPONSABLE
<b>TEMA DE DESARROLLO:</b>	Estructura del gobierno municipal
<b>PROGRAMA PRESUPUESTARIO:</b>	01030902 Reglamentación municipal
<b>PROYECTO:</b>	010309020101 Revisión y emisión de la reglamentación municipal
<b>OBJETIVO DEL PROGRAMA PRESUPUESTARIO:</b>	Incluye todos los procesos necesarios para que los ayuntamientos desarrollen los trabajos para creación, rediseño, actualización, publicación y difusión de la reglamentación municipal.
<b>DEPENDENCIA GENERAL:</b>	D00 SECRETARÍA DEL AYUNTAMIENTO
<b>DEPENDENCIA AUXILIAR:</b>	100 Secretaría Particular

**ESTRUCTURA DEL INDICADOR**


<b>NOMBRE DEL INDICADOR:</b>	Porcentaje de documentos jurídico – administrativos aprobados.		
<b>FORMULA DE CALCULO:</b>	((DOCUMENTOS JURÍDICO – ADMINISTRATIVOS APROBADOS / TOTAL DE DOCUMENTOS JURÍDICO- ADMINISTRATIVOS PROPUESTOS PARA CREAR O ACTUALIZAR)) *100		
<b>INTERPRETACION:</b>	Realizar reglamentos actualizados y acordes a las necesidades sociales		
<b>DIMENSION QUE ATIENDE:</b>	EFICACIA	<b>FRECUENCIA DE MEDICION:</b>	TRIMESTRAL
<b>FACTOR DE COMPARACIÓN:</b>	N/A	<b>TIPO DE INDICADOR:</b>	Estratégico
<b>DESCRIPCION DEL FACTOR DE COMPARACION:</b>	N/A	<b>LÍNEA BASE:</b>	N/A

**CALENDARIZACIÓN TRIMESTRAL**

VARIABLES DEL INDICADOR	UNIDAD DE MEDIDA	TIPO DE OPERACIÓN	TRIM 1	TRIM 2	TRIM 3	TRIM 4	META ANUAL
<b>A DOCUMENTOS JURÍDICO – ADMINISTRATIVOS APROBADOS</b>	REGLAMENTOS	SUMABLE	1	1	2	1	5.00
<b>B TOTAL DE DOCUMENTOS JURÍDICO- ADMINISTRATIVOS PROPUESTOS PARA CREAR O ACTUALIZAR</b>	REGLAMENTOS	CONSTANTE	5	5	5	5	5.00
		RESULTADO ESPERADO	20.00	20.00	40.00	20.00	100.00

<b>DESCRIPCION DE LA META ANUAL:</b>
Elaboración de reglamentos solicitados o sus modificaciones
<b>MEDIOS DE VERIFICACION:</b>
Acta de sesión aprobadas por cabildo.
<b>METAS DE ACTIVIDAD RELACIONADA Y AVANCES:</b>
Elaboración de reglamentos solicitados o sus modificaciones.

Elaboró
ENLACE DE PLANEACIÓN
MARIA DE LOURDES CÁMARA GUERRERO





**Sistema de Coordinación Hacendaria del Estado de México con sus Municipios  
Guía Metodológica para el Seguimiento y Evaluación del Plan de Desarrollo Municipal 2021  
PRESUPUESTO BASADO EN RESULTADOS MUNICIPAL**

<b>MUNICIPIO</b>	<b>NAUCALPAN</b>	<b>097</b>	Actividad
<b>PbRM-01d</b>	<b>FICHA TECNICA DE DISEÑO DE INDICADORES ESTRATEGICOS O DE GESTION 2021</b>		

<b>PILAR DE DESARROLLO/EJE TRANSVERSAL:</b>	EJE TRANSVERSAL 2: GOBIERNO MODERNO, CAPAZ Y RESPONSABLE
<b>TEMA DE DESARROLLO:</b>	Estructura del gobierno municipal
<b>PROGRAMA PRESUPUESTARIO:</b>	01030902 Reglamentación municipal
<b>PROYECTO:</b>	010309020101 Revisión y emisión de la reglamentación municipal
<b>OBJETIVO DEL PROGRAMA PRESUPUESTARIO:</b>	Incluye todos los procesos necesarios para que los ayuntamientos desarrollen los trabajos para creación, rediseño, actualización, publicación y difusión de la reglamentación municipal.
<b>DEPENDENCIA GENERAL:</b>	D00 SECRETARÍA DEL AYUNTAMIENTO
<b>DEPENDENCIA AUXILIAR:</b>	100 Secretaría Particular

**ESTRUCTURA DEL INDICADOR**

<b>NOMBRE DEL INDICADOR:</b>	Porcentaje de cumplimiento en las sesiones de Cabildo.		
<b>FORMULA DE CALCULO:</b>	((NÚMERO DE SESIONES DE CABILDO REALIZADAS / NÚMERO DE SESIONES DE CABILDO PROGRAMADAS)) * 100		
<b>INTERPRETACION:</b>	Se lleva un control de las sesiones de cabildo que se realizan para la legalidad del municipio		
<b>DIMENSION QUE ATIENDE:</b>	EFICACIA	<b>FRECUENCIA DE MEDICION:</b>	TRIMESTRAL
<b>FACTOR DE COMPARACIÓN:</b>	Ejercicio fiscal 2020	<b>TIPO DE INDICADOR:</b>	Gestión
<b>DESCRIPCION DEL FACTOR DE COMPARACION:</b>	Las sesiones realizadas en el año anterior	<b>LÍNEA BASE:</b>	

**CALENDARIZACIÓN TRIMESTRAL**

VARIABLES DEL INDICADOR	UNIDAD DE MEDIDA	TIPO DE OPERACIÓN	TRIM 1	TRIM 2	TRIM 3	TRIM 4	META ANUAL
<b>A</b> NÚMERO DE SESIONES DE CABILDO REALIZADAS	Sesiones	SUMABLE	13	11	12	11	47.00
<b>B</b> NÚMERO DE SESIONES DE CABILDO PROGRAMADAS	Sesiones	CONSTANTE	47	47	47	47	47.00
		RESULTADO ESPERADO	27.66	23.40	25.53	23.40	100.00

<b>DESCRIPCION DE LA META ANUAL:</b>	Tener un registro de las sesiones de cabildo
<b>MEDIOS DE VERIFICACION:</b>	Actas de sesión de cabildo.
<b>METAS DE ACTIVIDAD RELACIONADA Y AVANCES:</b>	Realizar los citatorios para las Sesiones de Cabildo.

Elaboró  
  
ENLACE DE PLANEACIÓN  
MARIA DE LOURDES CÁMARA GUERRERO

Validó  
SECRETARÍA DEL AYUNTAMIENTO  
SECRETARÍA DEL AYUNTAMIENTO  
ALFREDIA OYOQUE ORTIZ  
ESTADO DE MÉXICO  
2019-2021





Sistema de Coordinación Hacendaria del Estado de México con sus Municipios  
 Guía Metodologica para el Seguimiento y Evaluación del Plan de Desarrollo Municipal 2021  
 PRESUPUESTO BASADO EN RESULTADOS MUNICIPAL



MUNICIPIO	NAUCALPAN	097	Fin Estratégico
PbRM-01d	FICHA TECNICA DE DISEÑO DE INDICADORES ESTRATEGICOS O DE GESTION 2021		

PILAR DE DESARROLLO/EJE TRANSVERSAL:	PILAR 4 SEGURIDAD: MUNICIPIO CON SEGURIDAD Y JUSTICIA
TEMA DE DESARROLLO:	Mediación y conciliación
PROGRAMA PRESUPUESTARIO:	01030903 Mediación y conciliación municipal
PROYECTO:	010309030101 Mediación, conciliación y función calificadora municipal
OBJETIVO DEL PROGRAMA PRESUPUESTARIO:	Engloba las actividades y procesos descritos en el título V de la Ley Orgánica Municipal relativa a la función mediadora-conciliadora y de la calificadora de los ayuntamientos.
DEPENDENCIA GENERAL:	D00 SECRETARÍA DEL AYUNTAMIENTO
DEPENDENCIA AUXILIAR:	108 Oficial/a Mediadora - Conciliadora

ESTRUCTURA DEL INDICADOR

NOMBRE DEL INDICADOR:	Tasa de variación de convenios y faltas administrativas registradas en oficialías.		
FORMULA DE CALCULO:	((CONVENIOS Y ACTAS POR FALTAS ADMINISTRATIVAS REGISTRADAS EN EL AÑO ACTUAL / CONVENIOS Y ACTAS POR FALTAS ADMINISTRATIVAS REGISTRADAS EN EL AÑO INMEDIATO ANTERIOR)-1) *		
INTERPRETACION:	Se ayuda a tratar de redimir los conflictos entre las partes vecinales mediante la mediación y la calificación en conflicto		
DIMENSION QUE ATIENDE:	EFICACIA	FRECUENCIA DE MEDICION:	TRIMESTRAL
FACTOR DE COMPARACIÓN:	Ejercicio fiscal 2020	TIPO DE INDICADOR:	Estratégico
DESCRIPCION DEL FACTOR DE COMPARACION:	Se toma en cuenta a la personas atendidas en el 2020	LÍNEA BASE:	197 Personas atendidas en el 2020

CALENDARIZACIÓN TRIMESTRAL

VARIABLES DEL INDICADOR	UNIDAD DE MEDIDA	TIPO DE OPERACIÓN	TRIM 1	TRIM 2	TRIM 3	TRIM 4	META ANUAL
A CONVENIOS Y ACTAS POR FALTAS ADMINISTRATIVAS REGISTRADAS EN EL AÑO ACTUAL	PERSONAS	SUMABLE	60	60	60	60	240.00
B CONVENIOS Y ACTAS POR FALTAS ADMINISTRATIVAS REGISTRADAS EN EL AÑO INMEDIATO ANTERIOR	PERSONAS	CONSTANTE	197	197	197	197	197.00
RESULTADO ESPERADO			- .70	- .70	- .70	- .70	.22

DESCRIPCION DE LA META ANUAL:  
 Convenios celebrados a partir de la sesión de Mediación, Conciliación y/o Justicia Restaurativa

MEDIOS DE VERIFICACION:  
 Convenios celebrados entre las partes en conflicto de oficialías conciliadoras y calificadoras.Registro de las Actas por faltas administrativas realizadas al Bando Municipal de oficialíasconciliadoras y calificadoras.

METAS DE ACTIVIDAD RELACIONADA Y AVANCES:  
 Convenios celebrados a partir de la sesión de Mediación Conciliación y/o Justicia Restaurativa.

Elaboró

ENLACE DE PLANEACIÓN

MARIA DE LOURDES CÁMARA GUERRERO

Validó

SECRETARIA DEL AYUNTAMIENTO

CLAUDIA OYOQUE ORTIZ



**Sistema de Coordinación Hacendaria del Estado de México con sus Municipios**  
**Guía Metodológica para el Seguimiento y Evaluación del Plan de Desarrollo Municipal 2021**  
**PRESUPUESTO BASADO EN RESULTADOS MUNICIPAL**



<b>MUNICIPIO</b>	<b>NAUCALPAN</b>	<b>097</b>	Próposito	66
<b>PbRM-01d</b>	<b>FICHA TECNICA DE DISEÑO DE INDICADORES ESTRATEGICOS O DE GESTION 2021</b>			

<b>PILAR DE DESARROLLO/EJE TRANSVERSAL:</b>	PILAR 4 SEGURIDAD: MUNICIPIO CON SEGURIDAD Y JUSTICIA
<b>TEMA DE DESARROLLO:</b>	Mediación y conciliación
<b>PROGRAMA PRESUPUESTARIO:</b>	01030903 Mediación y conciliación municipal
<b>PROYECTO:</b>	010309030101 Mediación, conciliación y función calificadora municipal
<b>OBJETIVO DEL PROGRAMA PRESUPUESTARIO:</b>	Engloba las actividades y procesos descritos en el título V de la Ley Orgánica Municipal relativa a la función mediadora-conciliadora y de la calificadora de los ayuntamientos.
<b>DEPENDENCIA GENERAL:</b>	D00 SECRETARÍA DEL AYUNTAMIENTO
<b>DEPENDENCIA AUXILIAR:</b>	108 Oficialía Mediadora - Conciliadora

**ESTRUCTURA DEL INDICADOR**

<b>NOMBRE DEL INDICADOR:</b>	Tasa de variación de la población atendida a través de las funciones de mediación, conciliación y calificación municipal.		
<b>FORMULA DE CALCULO:</b>	((POBLACIÓN ATENDIDA A TRAVÉS DELAS FUNCIONES DE MEDIACIÓN YCONCILIACIÓN Y CALIFICACIÓN MUNICIPAL EN EL AÑO ACTUAL / POBLACIÓN ATENDIDA A TRAVÉS DE LAS FUNCIONES DE MEDIACIÓN Y CONCILIACIÓN Y CALIFICACIÓN MUNICIPAL EN EL AÑO ANTERIOR)-1) *100		
<b>INTERPRETACION:</b>	Se ayuda a tratar de redimir los conflictos entre las partes vecinales mediante la mediación y la calificación en conflicto.		
<b>DIMENSION QUE ATIENDE:</b>	EFICACIA	<b>FRECUENCIA DE MEDICION:</b>	TRIMESTRAL
<b>FACTOR DE COMPARACIÓN:</b>	Ejercicio fiscal 2020	<b>TIPO DE INDICADOR:</b>	Estratégico
<b>DESCRIPCION DEL FACTOR DE COMPARACION:</b>	Se dio atención a la población que requirió de las oficialías mediadora y calificadora	<b>LÍNEA BASE:</b>	21642 Personas se atendieron en el año-2020

**CALENDARIZACIÓN TRIMESTRAL**

VARIABLES DEL INDICADOR	UNIDAD DE MEDIDA	TIPO DE OPERACIÓN	TRIM 1	TRIM 2	TRIM 3	TRIM 4	META ANUAL
A POBLACIÓN ATENDIDA A TRAVÉS DELAS FUNCIONES DE MEDIACIÓN YCONCILIACIÓN Y CALIFICACIÓN MUNICIPAL EN EL	PERSONAS ATENDIDAS	SUMABLE	4900	4900	4900	4900	19,600.00
B POBLACIÓN ATENDIDA A TRAVÉS DE LAS FUNCIONES DE MEDIACIÓN Y CONCILIACIÓN Y CALIFICACIÓN MUNICIPAL EN E	PERSONAS ATENDIDAS	CONSTANTE	21642	21642	21642	21642	21,642.00
		RESULTADO ESPERADO	- 77.36	- 77.36	- 77.36	- 77.36	- 9.44

**DESCRIPCION DE LA META ANUAL:**  
Población atendida en los conflictos vecinales y atender a infractores detenidos

**MEDIOS DE VERIFICACION:**  
Registros Administrativos de oficialías conciliadoras y calificadoras.

**METAS DE ACTIVIDAD RELACIONADA Y AVANCES:**  
1.-Población atendida, brindando asesoría jurídica respecto a conflictos personales, vecinales comunitarios, escolares, condominales. 1.- Atender a los infractores detenidos

**Elaboró**


ENLACE DE PLANEACIÓN

MARIA DE LOURDES CÁMARA GUERRERO

Validó

SECRETARÍA DEL AYUNTAMIENTO

CLAUDIA OYOQUE ORTIZ







**Sistema de Coordinación Hacendaria del Estado de México con sus Municipios**  
**Guía Metodologica para el Seguimiento y Evaluación del Plan de Desarrollo Municipal 2021**  
**PRESUPUESTO BASADO EN RESULTADOS MUNICIPAL**

51

<b>MUNICIPIO</b>	<b>NAUCALPAN</b>	<b>097</b>	Componente
<b>PbRM-01d</b>	<b>FICHA TECNICA DE DISEÑO DE INDICADORES ESTRATEGICOS O DE GESTION 2021</b>		

<b>PILAR DE DESARROLLO/EJE TRANSVERSAL:</b>	PILAR 4 SEGURIDAD: MUNICIPIO CON SEGURIDAD Y JUSTICIA
<b>TEMA DE DESARROLLO:</b>	Mediación y conciliación
<b>PROGRAMA PRESUPUESTARIO:</b>	01030903 Mediación y conciliación municipal
<b>PROYECTO:</b>	010309030101 Mediación, conciliación y función calificadora municipal
<b>OBJETIVO DEL PROGRAMA PRESUPUESTARIO:</b>	Engloba las actividades y procesos descritos en el título V de la Ley Orgánica Municipal relativa a la función mediadora-conciliadora y de la calificadora de los ayuntamientos.
<b>DEPENDENCIA GENERAL:</b>	D00 SECRETARÍA DEL AYUNTAMIENTO
<b>DEPENDENCIA AUXILIAR:</b>	108 Oficialía Mediadora - Conciliadora

**ESTRUCTURA DEL INDICADOR**

<b>NOMBRE DEL INDICADOR:</b>	Porcentaje de conflictos y controversias dirimidas.		
<b>FORMULA DE CALCULO:</b>	((CONFLICTOS Y CONTROVERSIAS DIRIMIDAS / TOTAL DE CONFLICTOS Y CONTROVERSIAS REGISTRADAS)) *100		
<b>INTERPRETACION:</b>	Se trata de ayudar a la población a resolver sus conflictos de la menor manera posible		
<b>DIMENSION QUE ATIENDE:</b>	EFICACIA	<b>FRECUENCIA DE MEDICION:</b>	TRIMESTRAL
<b>FACTOR DE COMPARACIÓN:</b>	Ejercicio fiscal 2020	<b>TIPO DE INDICADOR:</b>	Gestión
<b>DESCRIPCION DEL FACTOR DE COMPARACION:</b>	Se atienden conflictos y controversias dirimidas	<b>LÍNEA BASE:</b>	200 personas

**CALENDARIZACIÓN TRIMESTRAL**

VARIABLES DEL INDICADOR	UNIDAD DE MEDIDA	TIPO DE OPERACIÓN	TRIM 1	TRIM 2	TRIM 3	TRIM 4	META ANUAL
A CONFLICTOS Y CONTROVERSIAS DIRIMIDAS	CONVENIOS	SUMABLE	60	60	60	60	240.00
B TOTAL DE CONFLICTOS Y CONTROVERSIAS REGISTRADAS	CONVENIOS	CONSTANTE	240	240	240	240	240.00
		RESULTADO ESPERADO	25.00	25.00	25.00	25.00	100.00

**DESCRIPCION DE LA META ANUAL:**  
 convenios celebrados a partir de la sesión de mediación, conciliación y/o justicia restaurativa

**MEDIOS DE VERIFICACION:**  
 Libro de registro de expedientes de mediación-conciliación de oficialías conciliadoras y calificadoras. Convenios celebrados entre las partes de las oficialías conciliadoras y calificadoras.

**METAS DE ACTIVIDAD RELACIONADA Y AVANCES:**  
 Convenios celebrados a partir de la sesión de Mediación Conciliación y/o Justicia Restaurativa.

Elaboró

---

ENLACE DE PLANEACIÓN  
 MARIA DE LOURDES CÁMARA GUERRERO

Validó

*[Signature]*  
 SECRETARIA DEL AYUNTAMIENTO  
 CLAUDIA OYOQUE ORTIZ



Sistema de Coordinación Hacendaria del Estado de México con sus Municipios

Guía Metodologica para el Seguimiento y Evaluación del Plan de Desarrollo Municipal 2021

PRESUPUESTO BASADO EN RESULTADOS MUNICIPAL

MUNICIPIO	NAUCALPAN	097	Componente
PbRM-01d	FICHA TECNICA DE DISEÑO DE INDICADORES ESTRATEGICOS O DE GESTION 2021		

PILAR DE DESARROLLO/EJE TRANSVERSAL:	PILAR 4 SEGURIDAD: MUNICIPIO CON SEGURIDAD Y JUSTICIA
TEMA DE DESARROLLO:	Mediación y conciliación
PROGRAMA PRESUPUESTARIO:	01030903 Mediación y conciliación municipal
PROYECTO:	010309030101 Mediación, conciliación y función calificadora municipal
OBJETIVO DEL PROGRAMA PRESUPUESTARIO:	Engloba las actividades y procesos descritos en el título V de la Ley Orgánica Municipal relativa a la función mediadora-conciliadora y de la calificadora de los ayuntamientos.
DEPENDENCIA GENERAL:	D00 SECRETARÍA DEL AYUNTAMIENTO
DEPENDENCIA AUXILIAR:	108 Oficialía Mediadora - Conciliadora

ESTRUCTURA DEL INDICADOR

NOMBRE DEL INDICADOR:	Porcentaje de quejas vecinales atendidas.		
FORMULA DE CALCULO:	((QUEJAS VECINALES ATENDIDAS / QUEJAS VECINALES RECIBIDAS) *100		
INTERPRETACION:	Se ayuda a tratar de redimir los conflictos entre las partes vecinales mediante la mediación de las partes en conflicto.		
DIMENSION QUE ATIENDE:	EFICACIA	FRECUENCIA DE MEDICION:	TRIMESTRAL
FACTOR DE COMPARACIÓN:	Ejercicio fiscal 2020	TIPO DE INDICADOR:	Gestión
DESCRIPCION DEL FACTOR DE COMPARACION:	Se atendieron quejas vecinales.	LÍNEA BASE:	4000 Personas

CALENDARIZACIÓN TRIMESTRAL

VARIABLES DEL INDICADOR	UNIDAD DE MEDIDA	TIPO DE OPERACIÓN	TRIM 1	TRIM 2	TRIM 3	TRIM 4	META ANUAL
A QUEJAS VECINALES ATENDIDAS	PERSONAS ATENDIDAS	SUMABLE	900	900	900	900	3,600.00
B QUEJAS VECINALES RECIBIDAS	PERSONAS ATENDIDAS	CONSTANTE	3600	3600	3600	3600	3,600.00
		RESULTADO ESPERADO	25.00	25.00	25.00	25.00	100.00

DESCRIPCION DE LA META ANUAL:	Se atiende a las personas para redimir sus conflictos vecinales
MEDIOS DE VERIFICACION:	Bitácora de atención a la recepción directa de quejas vecinales.
METAS DE ACTIVIDAD RELACIONADA Y AVANCES:	Población atendida, brindando asesoría jurídica respecto a conflictos personales, vecinales, comunitarios, escolares, condominiales.

Elaboró

ENLACE DE PLANEACIÓN

MARIA DE LOURDES CÁMARA GUERRERO

Validó

SECRETARÍA DEL AYUNTAMIENTO

CLAUDIA OYOQUE ORTEGA



**Sistema de Coordinación Hacendaria del Estado de México con sus Municipios**  
**Guía Metodologica para el Seguimiento y Evaluación del Plan de Desarrollo Municipal 2021**  
**PRESUPUESTO BASADO EN RESULTADOS MUNICIPAL**

<b>MUNICIPIO</b>	<b>NAUCALPAN</b>	<b>097</b>	<b>Actividad</b>
<b>PbRM-01d</b>	<b>FICHA TECNICA DE DISEÑO DE INDICADORES ESTRATEGICOS O DE GESTION 2021</b>		

<b>PILAR DE DESARROLLO/EJE TRANSVERSAL:</b>	PILAR 4 SEGURIDAD: MUNICIPIO CON SEGURIDAD Y JUSTICIA
<b>TEMA DE DESARROLLO:</b>	Mediación y conciliación
<b>PROGRAMA PRESUPUESTARIO:</b>	01030903 Mediación y conciliación municipal
<b>PROYECTO:</b>	010309030101 Mediación, conciliación y función calificadora municipal
<b>OBJETIVO DEL PROGRAMA PRESUPUESTARIO:</b>	Engloba las actividades y procesos descritos en el título V de la Ley Orgánica Municipal relativa a la función mediadora-conciliadora y de la calificadora de los ayuntamientos.
<b>DEPENDENCIA GENERAL:</b>	D00 SECRETARÍA DEL AYUNTAMIENTO
<b>DEPENDENCIA AUXILIAR:</b>	108 Oficialía Mediadora - Conciliadora

**ESTRUCTURA DEL INDICADOR**


<b>NOMBRE DEL INDICADOR:</b>	Porcentaje de audiencias entre las partes en conflicto desahogadas.		
<b>FORMULA DE CALCULO:</b>	((AUDIENCIAS DE LAS PARTES VECINALES EN CONFLICTO / CITATORIOS ENVIADOS A LAS PARTES VECINALES EN CONFLICTO)) *100		
<b>INTERPRETACION:</b>	Se trata de citar a las partes en conflicto para que de la mejor manera arreglen sus diferencias		
<b>DIMENSION QUE ATIENDE:</b>	EFICACIA	<b>FRECUENCIA DE MEDICION:</b>	TRIMESTRAL
<b>FACTOR DE COMPARACIÓN:</b>	Ejercicio fiscal 2020	<b>TIPO DE INDICADOR:</b>	Gestión
<b>DESCRIPCION DEL FACTOR DE COMPARACION:</b>	Las audiencias atendidas	<b>LÍNEA BASE:</b>	800 Personas

**CALENDARIZACIÓN TRIMESTRAL**

VARIABLES DEL INDICADOR	UNIDAD DE MEDIDA	TIPO DE OPERACIÓN	TRIM 1	TRIM 2	TRIM 3	TRIM 4	META ANUAL
A AUDIENCIAS DE LAS PARTES VECINALES EN CONFLICTO	AUDIENCIAS	SUMABLE	105	105	105	105	420.00
B CITATORIOS ENVIADOS A LAS PARTES VECINALES EN CONFLICTO	AUDIENCIAS	CONSTANTE	420	420	420	420	420.00
		RESULTADO ESPERADO	25.00	25.00	25.00	25.00	100.00

<b>DESCRIPCION DE LA META ANUAL:</b>	Audiencias (Sesiones de Mediación) realizados para la resolución de los conflictos planteados por los usuarios.
<b>MEDIOS DE VERIFICACION:</b>	Libro de actas de conciliación arbitrada de las oficialías conciliadoras y calificadoras. Citatorios de las oficialías conciliadoras y calificadoras.
<b>METAS DE ACTIVIDAD RELACIONADA Y AVANCES:</b>	Audiencias realizadas para la resolución de los conflictos planteados por los usuarios.

Elaboró  
**ENLACE DE PLANEACIÓN**  
**MARIA DE LOURDES CÁMARA GUERRERO**

  
 SECRETARÍA DEL AYUNTAMIENTO  
 CLAUDIA OROZQUE ORTIZ  
 ESTADO DE MÉXICO  
 2019-2021





**Sistema de Coordinación Hacendaria del Estado de México con sus Municipios**  
**Guía Metodológica para el Seguimiento y Evaluación del Plan de Desarrollo Municipal 2021**  
**PRESUPUESTO BASADO EN RESULTADOS MUNICIPAL**

<b>MUNICIPIO</b>	<b>NAUCALPAN</b>	<b>097</b>	Actividad
<b>PbRM-01d</b>	<b>FICHA TECNICA DE DISEÑO DE INDICADORES ESTRATEGICOS O DE GESTION 2021</b>		

<b>PILAR DE DESARROLLO/EJE TRANSVERSAL:</b>	PILAR 4 SEGURIDAD: MUNICIPIO CON SEGURIDAD Y JUSTICIA
<b>TEMA DE DESARROLLO:</b>	Mediación y conciliación
<b>PROGRAMA PRESUPUESTARIO:</b>	01030903 Mediación y conciliación municipal
<b>PROYECTO:</b>	010309030101 Mediación, conciliación y función calificadora municipal
<b>OBJETIVO DEL PROGRAMA PRESUPUESTARIO:</b>	Engloba las actividades y procesos descritos en el título V de la Ley Orgánica Municipal relativa a la función mediadora-conciliadora y de la calificadora de los ayuntamientos.
<b>DEPENDENCIA GENERAL:</b>	D00 SECRETARÍA DEL AYUNTAMIENTO
<b>DEPENDENCIA AUXILIAR:</b>	108 Oficialía Mediadora - Conciliadora

**ESTRUCTURA DEL INDICADOR**

<b>NOMBRE DEL INDICADOR:</b>	Porcentaje de recibos oficiales por concepto de multas expedidos.		
<b>FORMULA DE CALCULO:</b>	((RECIBOS OFICIALES EXPEDIDOS / RECIBOS OFICIALES PRESENTADOS ANTE LA TESORERIA MUNICIPAL)) *100		
<b>INTERPRETACION:</b>	Se lleva un control de los recibos de pago que se le dan a los infractores detenidos para pago		
<b>DIMENSION QUE ATIENDE:</b>	EFICACIA	<b>FRECUENCIA DE MEDICION:</b>	TRIMESTRAL
<b>FACTOR DE COMPARACIÓN:</b>	Ejercicio fiscal 2020	<b>TIPO DE INDICADOR:</b>	Gestión
<b>DESCRIPCION DEL FACTOR DE COMPARACION:</b>	Se toma en cuenta los recibos entregados en el año 2020	<b>LÍNEA BASE:</b>	En el año 2020 se entregaron

**CALENDARIZACIÓN TRIMESTRAL**

VARIABLES DEL INDICADOR	UNIDAD DE MEDIDA	TIPO DE OPERACIÓN	TRIM 1	TRIM 2	TRIM 3	TRIM 4	META ANUAL
<b>A RECIBOS OFICIALES EXPEDIDOS</b>	RECIBOS	SUMABLE	1869	1868	1868	1868	7,473.00
<b>B RECIBOS OFICIALES PRESENTADOS ANTE LA TESORERIA MUNICIPAL</b>	RECIBOS	CONSTANTE	7473	7473	7473	7473	7,473.00
		RESULTADO ESPERADO	25.01	25.00	25.00	25.00	100.00

<b>DESCRIPCION DE LA META ANUAL:</b>
Recibos entregados
<b>MEDIOS DE VERIFICACION:</b>
Recibos oficiales expedidos de las oficialías conciliadoras y calificadoras.
<b>METAS DE ACTIVIDAD RELACIONADA Y AVANCES:</b>
N/A

Elaboró  
**ENLACE DE PLANEACIÓN**  
 MARIA DELOURDES CÁMARA GUERRERO

Valldó  
 SECRETARÍA DEL AYUNTAMIENTO  
 CLAUDIA OYQUE ORTIZ  
 ESTADO DE MÉXICO  
 2019-2021





**Sistema de Coordinación Hacendaria del Estado de México con sus Municipios**  
**Guía Metodologica para el Seguimiento y Evaluación del Plan de Desarrollo Municipal 2021**  
**PRESUPUESTO BASADO EN RESULTADOS MUNICIPAL**

<b>MUNICIPIO</b>	<b>NAUCALPAN</b>	<b>097</b>	Actividad
<b>PbRM-01d</b>	<b>FICHA TECNICA DE DISEÑO DE INDICADORES ESTRATEGICOS O DE GESTION 2021</b>		

<b>PILAR DE DESARROLLO/EJE TRANSVERSAL:</b>	PILAR 4 SEGURIDAD: MUNICIPIO CON SEGURIDAD Y JUSTICIA
<b>TEMA DE DESARROLLO:</b>	Mediación y conciliación
<b>PROGRAMA PRESUPUESTARIO:</b>	01030903 Mediación y conciliación municipal
<b>PROYECTO:</b>	010309030101 Mediación, conciliación y función calificadora municipal
<b>OBJETIVO DEL PROGRAMA PRESUPUESTARIO:</b>	Engloba las actividades y procesos descritos en el título V de la Ley Orgánica Municipal relativa a la función mediadora-conciliadora y de la calificadora de los ayuntamientos.
<b>DEPENDENCIA GENERAL:</b>	D00 SECRETARÍA DEL AYUNTAMIENTO
<b>DEPENDENCIA AUXILIAR:</b>	108 Oficialía Mediadora - Conciliadora

**ESTRUCTURA DEL INDICADOR**

<b>NOMBRE DEL INDICADOR:</b>	Porcentaje en la citación a las partes vecinales en conflicto.		
<b>FORMULA DE CALCULO:</b>	((CITAS ATENDIDAS DE LAS PARTES VECINALES EN CONFLICTO / CITAS EMITIDAS A PARTES VECINALES EN CONFLICTO)) *		
<b>INTERPRETACION:</b>	Se trata de ayudar a la población a resolver sus conflictos de la mejor manera posible		
<b>DIMENSION QUE ATIENDE:</b>	EFICACIA	<b>FRECUENCIA DE MEDICION:</b>	TRIMESTRAL
<b>FACTOR DE COMPARACIÓN:</b>	Ejercicio fiscal 2020	<b>TIPO DE INDICADOR:</b>	Gestión
<b>DESCRIPCION DEL FACTOR DE COMPARACION:</b>	Las citas a las partes en conflicto	<b>LÍNEA BASE:</b>	1200 Personas

**CALENDARIZACIÓN TRIMESTRAL**

VARIABLES DEL INDICADOR	UNIDAD DE MEDIDA	TIPO DE OPERACIÓN	TRIM 1	TRIM 2	TRIM 3	TRIM 4	META ANUAL
A CITAS ATENDIDAS DE LAS PARTES VECINALES EN CONFLICTO	INVITACIONES	SUMABLE	300	300	300	300	1,200.00
B CITAS EMITIDAS A PARTES VECINALES EN CONFLICTO	INVITACIONES	CONSTANTE	1200	1200	1200	1200	1,200.00
		RESULTADO ESPERADO	.25	.25	.25	.25	1.00

<b>DESCRIPCION DE LA META ANUAL:</b>	Elaboración y gestión de Invitaciones (Citas vecinales) a los posibles participantes para participar en procesos de mediación, conciliación y/o justicia restaurativa.
<b>MEDIOS DE VERIFICACION:</b>	Acuses de recibo de las citas vecinales entregadas.
<b>METAS DE ACTIVIDAD RELACIONADA Y AVANCES:</b>	Elaboración y gestión de invitaciones (citas vecinales) a los participantes en procesos de mediación, conciliación y/o justicia restaurativa.

Elaboró  
**ENLACE DE PLANEACIÓN**  
**MARIA DE LOURDES CÁMARA GUERRERO**

SECRETARÍA DEL AYUNTAMIENTO  
**NAUCALPAN**  
 ESTADO DE MÉXICO  
 CLAUDIA OYO  
 2021



**Sistema de Coordinación Hacendaria del Estado de México con sus Municipios**  
**Guía Metodologica para el Seguimiento y Evaluación del Plan de Desarrollo Municipal 2021**  
**PRESUPUESTO BASADO EN RESULTADOS MUNICIPAL**

<b>MUNICIPIO</b>	<b>NAUCALPAN</b>	<b>097</b>	Actividad
<b>PbRM-01d</b>	<b>FICHA TECNICA DE DISEÑO DE INDICADORES ESTRATEGICOS O DE GESTION 2021</b>		

<b>PILAR DE DESARROLLO/EJE TRANSVERSAL:</b>	PILAR 4 SEGURIDAD: MUNICIPIO CON SEGURIDAD Y JUSTICIA
<b>TEMA DE DESARROLLO:</b>	Mediación y conciliación
<b>PROGRAMA PRESUPUESTARIO:</b>	01030903 Mediación y conciliación municipal
<b>PROYECTO:</b>	010309030101 Mediación, conciliación y función calificadora municipal
<b>OBJETIVO DEL PROGRAMA PRESUPUESTARIO:</b>	Engloba las actividades y procesos descritos en el título V de la Ley Orgánica Municipal relativa a la función mediadora-conciliadora y de la calificadora de los ayuntamientos.
<b>DEPENDENCIA GENERAL:</b>	D00 SECRETARÍA DEL AYUNTAMIENTO
<b>DEPENDENCIA AUXILIAR:</b>	108 Oficialía Mediadora - Conciliadora

**ESTRUCTURA DEL INDICADOR**

<b>NOMBRE DEL INDICADOR:</b>	Porcentaje de boletas de libertad otorgadas.		
<b>FORMULA DE CALCULO:</b>	((BOLETAS DE LIBERTAD OTORGADAS / TOTAL DE IINFRACCIONES CALIFICADAS)) *100		
<b>INTERPRETACION:</b>	Se les otorga despues del pago de recibos a la tesoreria la boleta de libertad		
<b>DIMENSION QUE ATIENDE:</b>	EFICACIA	<b>FRECUENCIA DE MEDICION:</b>	TRIMESTRAL
<b>FACTOR DE COMPARACIÓN:</b>	Ejercicio fiscal 2020	<b>TIPO DE INDICADOR:</b>	Gestión
<b>DESCRIPCION DEL FACTOR DE COMPARACION:</b>	Se toma en cuenta las boletas otorgadas en el año 2020	<b>LÍNEA BASE:</b>	4000 Boletas


**CALENDARIZACIÓN TRIMESTRAL**

VARIABLES DEL INDICADOR	UNIDAD DE MEDIDA	TIPO DE OPERACIÓN	TRIM 1	TRIM 2	TRIM 3	TRIM 4	META ANUAL
<b>A BOLETAS DE LIBERTAD OTORGADAS</b>	BOLETAS	SUMABLE	4000	4000	4000	4000	16,000.00
<b>B TOTAL DE IINFRACCIONES CALIFICADAS</b>	BOLETAS	CONSTANTE	16000	16000	16000	16000	16,000.00
		RESULTADO ESPERADO	25.00	25.00	25.00	25.00	100.00

<b>DESCRIPCION DE LA META ANUAL:</b>	Em itir documentos oficiales de la oficialia
<b>MEDIOS DE VERIFICACION:</b>	Boletas de libertad expedida de las oficialias conciliadoras y calificadoras.
<b>METAS DE ACTIVIDAD RELACIONADA Y AVANCES:</b>	Atención a infractores detenidos

Elaboró  
 ENLACE DE PLANEACIÓN  
 MARIA DE LOURDES CÁMARA GUERRERO

  
 SECRETARÍA DEL AYUNTAMIENTO  
 CLAUDIA OCHOQUE ORTIZ  
 2021-2021





Sistema de Coordinación Hacendaria del Estado de México con sus Municipios  
Guía Metodologica para el Seguimiento y Evaluación del Plan de Desarrollo Municipal 2021



PRESUPUESTO BASADO EN RESULTADOS MUNICIPAL

MUNICIPIO	NAUCALPAN	097	Próposito
PbRM-01d	FICHA TECNICA DE DISEÑO DE INDICADORES ESTRATEGICOS O DE GESTION 2021		

PILAR DE DESARROLLO/EJE TRANSVERSAL:	EJE TRANSVERSAL 2: GOBIERNO MODERNO, CAPAZ Y RESPONSABLE
TEMA DE DESARROLLO:	Coordinación institucional
PROGRAMA PRESUPUESTARIO:	01030904 Coordinación intergubernamental regional
PROYECTO:	010309040101 Vinculación intergubernamental regional
OBJETIVO DEL PROGRAMA PRESUPUESTARIO:	Comprende las acciones de coordinación con autoridades de los gobiernos de otros municipios, gobiernos estatales, incluyendo el gobierno federal, para la planeación, ejecución y difusión de programas para el desarrollo regional, incluyendo el desarrollo metropolitano, además incluye el impulso del desarrollo y la vinculación institucional, con organizaciones públicas y privadas.
DEPENDENCIA GENERAL:	F00 DESARROLLO URBANO Y OBRAS PÚBLICAS
DEPENDENCIA AUXILIAR:	101 Secretaría Técnica

ESTRUCTURA DEL INDICADOR

NOMBRE DEL INDICADOR:	Tasa de variación de reuniones de coordinación intergubernamental celebradas.		
FORMULA DE CALCULO:	((REUNIONES DE COORDINACIÓN INTERGUBERNAMENTAL CELEBRADAS EL AÑO ACTUAL / REUNIONES DE COORDINACIÓN INTERGUBERNAMENTAL CELEBRADAS EL AÑO ANTERIOR)-1) *100		
INTERPRETACION:	Reuniones con Gobierno del Estado y Municipios		
DIMENSION QUE ATIENDE:	EFICACIA	FRECUENCIA DE MEDICION:	SEMESTRAL
FACTOR DE COMPARACIÓN:	Ejercicio Fiscal 2020	TIPO DE INDICADOR:	Estratégico
DESCRIPCION DEL FACTOR DE COMPARACION:	Base de datos con que se cuenta en la secretaría	LÍNEA BASE:	3

CALENDARIZACIÓN TRIMESTRAL

VARIABLES DEL INDICADOR	UNIDAD DE MEDIDA	TIPO DE OPERACIÓN	TRIM 1	TRIM 2	TRIM 3	TRIM 4	META ANUAL
A REUNIONES DE COORDINACIÓN INTERGUBERNAMENTAL CELEBRADAS EL AÑO ACTUAL	REUNIONES	SUMABLE	0	1	0	1	2.00
B REUNIONES DE COORDINACIÓN INTERGUBERNAMENTAL CELEBRADAS EL AÑO ANTERIOR	REUNIONES	CONSTANTE	3	3	3	3	3.00
		RESULTADO ESPERADO	.00	- 66.67	.00	- 66.67	- 33.33

DESCRIPCION DE LA META ANUAL:

Se refiere a las reuniones de coordinación intergubernamental para el establecimiento de la Agenda de Trabajo Anual de carácter regional y / o metropolitano.

MEDIOS DE VERIFICACION:

Registros Administrativos.

METAS DE ACTIVIDAD RELACIONADA Y AVANCES:

Reuniones Intergubernamentales Semestrales

Elaboró  
ENLACE DE PLANEACIÓN  
DAVID ISRAEL SHIROMA RETANA

Validó  
SECRETARIO DE PLANEACIÓN URBANA Y OBRAS PÚBLICAS  
JORGE ALFREDO ZAVALA HERNÁNDEZ



**Sistema de Coordinación Hacendaría del Estado de México con sus Municipios**  
**Guía Metodológica para el Seguimiento y Evaluación del Plan de Desarrollo Municipal 2021**  
**PRESUPUESTO BASADO EN RESULTADOS MUNICIPAL**



<b>MUNICIPIO</b>	<b>NAUCALPAN</b>	<b>097</b>	Fin Estratégico	66
<b>PbRM-01d</b>	<b>FICHA TECNICA DE DISEÑO DE INDICADORES ESTRATEGICOS O DE GESTION 2021</b>			

<b>PILAR DE DESARROLLO/EJE TRANSVERSAL:</b>	EJE TRANSVERSAL III: CONECTIVIDAD Y TECNOLOGÍA PARA EL BUEN GOBIERNO
<b>TEMA DE DESARROLLO:</b>	Alianzas para el desarrollo
<b>PROGRAMA PRESUPUESTARIO:</b>	01050201 Impulso al federalismo y desarrollo municipal
<b>PROYECTO:</b>	010502010201 Capacitación y profesionalización hacendaría
<b>OBJETIVO DEL PROGRAMA PRESUPUESTARIO:</b>	Considera acciones orientadas a generar una relación respetuosa, solidaria y equitativa con la federación y el estado mediante la descentralización de facultades, funciones y recursos, estableciendo esquemas de coordinación, que equilibren las cargas de responsabilidad y beneficios en las acciones compartidas, además de fomentar la elaboración de planes, programas y políticas de desarrollo municipal de largo plazo.
<b>DEPENDENCIA GENERAL:</b>	E00 ADMINISTRACIÓN
<b>DEPENDENCIA AUXILIAR:</b>	120 Administración y Desarrollo de Personal

**ESTRUCTURA DEL INDICADOR**

<b>NOMBRE DEL INDICADOR:</b>	Tasa de variación de los convenios de coordinación con la federación y el estado celebrados.		
<b>FORMULA DE CALCULO:</b>	((NÚMERO DE CONVENIOS DE COORDINACIÓN CON LA FEDERACIÓN Y EL ESTADO CELEBRADOS EN EL AÑO ACTUAL / NÚMERO DE CONVENIOS DE COORDINACIÓN CON LA FEDERACIÓN Y EL ESTADO FIRMADOS EN EL AÑO ANTERIOR)-1) *100		
<b>INTERPRETACION:</b>	Acciones de profesionalización, actualización y formación académica que se llevan a cabo mediante programas estructurados con base en las necesidades detectada; así como las actividades relativas a la certificación de la competencias y habilidades de los servidores públicos, en las normas institucionales de competencia laboral.		
<b>DIMENSION QUE ATIENDE:</b>	EFICACIA	<b>FRECUENCIA DE MEDICION:</b>	ANUAL
<b>FACTOR DE COMPARACIÓN:</b>	Ejercicio Fiscal 2020	<b>TIPO DE INDICADOR:</b>	Estratégico
<b>DESCRIPCION DEL FACTOR DE COMPARACION:</b>	Contribuir al Desarrollo Municipal mediante la Certificación de los Servidores Públicos	<b>LÍNEA BASE:</b>	3

**CALENDARIZACIÓN TRIMESTRAL**

VARIABLES DEL INDICADOR	UNIDAD DE MEDIDA	TIPO DE OPERACIÓN	TRIM 1	TRIM 2	TRIM 3	TRIM 4	META ANUAL
A NÚMERO DE CONVENIOS DE COORDINACIÓN CON LA FEDERACIÓN Y EL ESTADO CELEBRADOS EN EL AÑO ACTUAL	CONVENIOS	SUMABLE	0	4	0	2	6.00
B NÚMERO DE CONVENIOS DE COORDINACIÓN CON LA FEDERACIÓN Y EL ESTADO FIRMADOS EN EL AÑO ANTERIOR	CONVENIOS	CONSTANTE	3	3	3	3	3.00
		<b>RESULTADO ESPERADO</b>	.00	33.33	.00	- 33.33	100.00

**DESCRIPCION DE LA META ANUAL:**  
 Cursos de capacitación para servidores públicos del Ayuntamiento



**MEDIOS DE VERIFICACION:**  
 Estadísticas internas. Expediente informativo.

**METAS DE ACTIVIDAD RELACIONADA Y AVANCES:**  
 Cursos de capacitación para servidores públicos del Ayuntamiento

Elaboró

ENLACE DE PLANEACIÓN



ERASTO GARCIA RIVERA

Validó

SECRETARIO DE ADMINISTRACIÓN

DOMITILLO PÉREZ URQUIZÁN





Sistema de Coordinación Hacendaria del Estado de México con sus Municipios  
 Guía Metodologica para el Seguimiento y Evaluación del Plan de Desarrollo Municipal 2021  
 PRESUPUESTO BASADO EN RESULTADOS MUNICIPAL



MUNICIPIO	NAUCALPAN	097	Próposito
PbRM-01d		FICHA TECNICA DE DISEÑO DE INDICADORES ESTRATEGICOS O DE GESTION 2021	

PILAR DE DESARROLLO/EJE TRANSVERSAL:	EJE TRANSVERSAL III: CONECTIVIDAD Y TECNOLOGÍA PARA EL BUEN GOBIERNO
TEMA DE DESARROLLO:	Allanzas para el desarrollo
PROGRAMA PRESUPUESTARIO:	01050201 Impulso al federalismo y desarrollo municipal
PROYECTO:	010502010201 Capacitación y profesionalización hacendaria
OBJETIVO DEL PROGRAMA PRESUPUESTARIO:	Considera acciones orientadas a generar una relación respetuosa, solidaria y equitativa con la federación y el estado mediante la descentralización de facultades, funciones y recursos, estableciendo esquemas de coordinación, que equilibren las cargas de responsabilidad y beneficios en las acciones compartidas, además de fomentar la elaboración de planes, programas y políticas de desarrollo municipal de largo plazo.
DEPENDENCIA GENERAL:	E00 ADMINISTRACIÓN
DEPENDENCIA AUXILIAR:	120 Administración y Desarrollo de Personal

**ESTRUCTURA DEL INDICADOR**

NOMBRE DEL INDICADOR:	Tasa de variación de servidores públicos capacitados.		
FORMULA DE CALCULO:	((TOTAL DE SERVIDORES PÚBLICOS CAPACITADOS EN EL AÑO ACTUAL / TOTAL DE SERVIDORES PÚBLICOS CAPACITADOS EN EL AÑO ANTERIOR)-1) * 100		
INTERPRETACION:	Los servidores públicos municipales se capacitan para llevar de manera correcta las funciones específicas.		
DIMENSION QUE ATIENDE:	EFICACIA	FRECUENCIA DE MEDICION:	ANUAL
FACTOR DE COMPARACIÓN:	Ejercicio Fiscal 2020	TIPO DE INDICADOR:	Estratégico
DESCRIPCION DEL FACTOR DE COMPARACION:	Contribuir al desarrollo municipal mediante la capacitación de los servidores públicos	LÍNEA BASE:	2965

**CALENDARIZACIÓN TRIMESTRAL**

VARIABLES DEL INDICADOR	UNIDAD DE MEDIDA	TIPO DE OPERACIÓN	TRIM 1	TRIM 2	TRIM 3	TRIM 4	META ANUAL
A TOTAL DE SERVIDORES PÚBLICOS CAPACITADOS EN EL AÑO ACTUAL	PERSONAS	SUMABLE	0	1200	0	1800	3,000.00
B TOTAL DE SERVIDORES PÚBLICOS CAPACITADOS EN EL AÑO ANTERIOR	PERSONAS	CONSTANTE	2965	2965	2965	2965	2,965.00
		RESULTADO ESPERADO	.00	- 59.53	.00	- 39.29	1.18

DESCRIPCION DE LA META ANUAL:	Cursos de capacitación para servidores públicos del Ayuntamiento
MEDIOS DE VERIFICACION:	Registros administrativos de los datos estadísticos del personal capacitado.
METAS DE ACTIVIDAD RELACIONADA Y AVANCES:	Cursos de capacitación para servidores públicos del Ayuntamiento

Elaboró

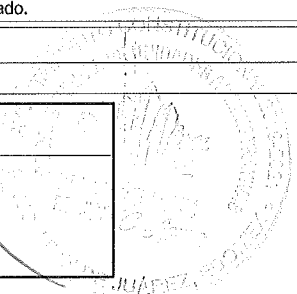
ENLACE DE PLANEACIÓN

ERASTO GARCÍA RIVERA

Valido

SECRETARIO DE ADMINISTRACIÓN

DOMITILLO PÉREZ URQUIZA





Sistema de Coordinación Hacendaria del Estado de México con sus Municipios  
Guía Metodologica para el Seguimiento y Evaluación del Plan de Desarrollo Municipal 2021

PRESUPUESTO BASADO EN RESULTADOS MUNICIPAL

MUNICIPIO	NAUCALPAN	097	Componente
PbRM-01d	FICHA TECNICA DE DISEÑO DE INDICADORES ESTRATEGICOS O DE GESTION 2021		
PILAR DE DESARROLLO/EJE TRANSVERSAL:	EJE TRANSVERSAL III: CONECTIVIDAD Y TECNOLOGÍA PARA EL BUEN GOBIERNO		
TEMA DE DESARROLLO:	Alianzas para el desarrollo		
PROGRAMA PRESUPUESTARIO:	01050201	Impulso al federalismo y desarrollo municipal	
PROYECTO:	010502010201	Capacitación y profesionalización hacendaria	
OBJETIVO DEL PROGRAMA PRESUPUESTARIO:	Considera acciones orientadas a generar una relación respetuosa, solidaria y equitativa con la federación y el estado mediante la descentralización de facultades, funciones y recursos, estableciendo esquemas de coordinación, que equilibren las cargas de responsabilidad y beneficios en las acciones compartidas, además de fomentar la elaboración de planes, programas y políticas de desarrollo municipal de largo plazo.		
DEPENDENCIA GENERAL:	E00 ADMINISTRACIÓN		
DEPENDENCIA AUXILIAR:	120 Administración y Desarrollo de Personal		

ESTRUCTURA DEL INDICADOR

NOMBRE DEL INDICADOR:	Porcentaje de eventos de capacitación a servidores públicos municipales realizados.		
FORMULA DE CALCULO:	((EVENTOS DE CAPACITACIONES REALIZADOS / EVENTOS DE CAPACITACIONES PROGRAMADOS)* 100		
INTERPRETACION:	Capacitación a los servidores públicos realizadas		
DIMENSION QUE ATIENDE:	EFICACIA	FRECUENCIA DE MEDICION:	SEMESTRAL
FACTOR DE COMPARACIÓN:	Ejercicio 2021	TIPO DE INDICADOR:	Gestión
DESCRIPCION DEL FACTOR DE COMPARACION:	Contribuir al desarrollo municipal mediante la capacitación de los servidores públicos	LÍNEA BASE:	90

CALENDARIZACIÓN TRIMESTRAL

VARIABLES DEL INDICADOR	UNIDAD DE MEDIDA	TIPO DE OPERACIÓN	TRIM 1	TRIM 2	TRIM 3	TRIM 4	META ANUAL
A EVENTOS DE CAPACITACIONES REALIZADOS	CURSOS	SUMABLE	0	40	0	50	90.00
B EVENTOS DE CAPACITACIONES PROGRAMADOS	CURSOS	SUMABLE	0	40	0	50	90.00
		RESULTADO ESPERADO	.00		.00		

DESCRIPCION DE LA META ANUAL:

Cursos de capacitación para servidores públicos del Ayuntamiento


MEDIOS DE VERIFICACION:

Listas de asistencia a los eventos de capacitación

METAS DE ACTIVIDAD RELACIONADA Y AVANCES:

Cursos de capacitación para servidores públicos del Ayuntamiento

Elaboró  
ENLACE DE PLANEACIÓN  
ERASTO GARCÍA RIVERA



Validó  
SECRETARIO DE ADMINISTRACIÓN  
DOMITILLO PÉREZ URQUIZA





**Sistema de Coordinación Hacendaria del Estado de México con sus Municipios**  
**Guía Metodologica para el Seguimiento y Evaluación del Plan de Desarrollo Municipal 2021**

**PRESUPUESTO BASADO EN RESULTADOS MUNICIPAL**

<b>MUNICIPIO</b>	<b>NAUCALPAN</b>	<b>097</b>	Componente	69
<b>PbRM-01d</b>	<b>FICHA TECNICA DE DISEÑO DE INDICADORES ESTRATEGICOS O DE GESTION 2021</b>			

<b>PILAR DE DESARROLLO/EJE TRANSVERSAL:</b>	EJE TRANSVERSAL III: CONECTIVIDAD Y TECNOLOGÍA PARA EL BUEN GOBIERNO
<b>TEMA DE DESARROLLO:</b>	Alianzas para el desarrollo
<b>PROGRAMA PRESUPUESTARIO:</b>	01050201 Impulso al federalismo y desarrollo municipal
<b>PROYECTO:</b>	010502010201 Capacitación y profesionalización hacendaria
<b>OBJETIVO DEL PROGRAMA PRESUPUESTARIO:</b>	Considera acciones orientadas a generar una relación respetuosa, solidaria y equitativa con la federación y el estado mediante la descentralización de facultades, funciones y recursos, estableciendo esquemas de coordinación, que equilibren las cargas de responsabilidad y beneficios en las acciones compartidas, además de fomentar la elaboración de planes, programas y políticas de desarrollo municipal de largo plazo.
<b>DEPENDENCIA GENERAL:</b>	E00 ADMINISTRACIÓN
<b>DEPENDENCIA AUXILIAR:</b>	120 Administración y Desarrollo de Personal

**ESTRUCTURA DEL INDICADOR**

<b>NOMBRE DEL INDICADOR:</b>	Porcentaje de acreditación de las evaluaciones para la certificación de competencia laboral.		
<b>FORMULA DE CALCULO:</b>	((EVALUACIONES PARA OBTENER LA CERTIFICACIÓN DE COMPETENCIA LABORAL ACREDITADAS / EVALUACIONES PARA LA CERTIFICACIÓN DE COMPETENCIA LABORAL REALIZADAS)) * 100		
<b>INTERPRETACION:</b>	Capacitación a los servidores públicos realizadas		
<b>DIMENSION QUE ATIENDE:</b>	EFICACIA	<b>FRECUENCIA DE MEDICION:</b>	TRIMESTRAL
<b>FACTOR DE COMPARACIÓN:</b>	Ejercicio Fiscal 2021	<b>TIPO DE INDICADOR:</b>	Gestión
<b>DESCRIPCION DEL FACTOR DE COMPARACION:</b>	Contribuir al desarrollo municipal mediante la capacitación de los servidores públicos	<b>LÍNEA BASE:</b>	329


**CALENDARIZACIÓN TRIMESTRAL**

VARIABLES DEL INDICADOR	UNIDAD DE MEDIDA	TIPO DE OPERACIÓN	TRIM 1	TRIM 2	TRIM 3	TRIM 4	META ANUAL
A EVALUACIONES PARA OBTENER LA CERTIFICACIÓN DE COMPETENCIA LABORAL ACREDITADAS	EVALUACIONES	SUMABLE	0	120	0	180	300.00
B EVALUACIONES PARA LA CERTIFICACIÓN DE COMPETENCIA LABORAL REALIZADAS	EVALUACIONES	CONSTANTE	300	300	300	300	300.00
		RESULTADO ESPERADO	.00	40.00	.00	60.00	100.00

<b>DESCRIPCION DE LA META ANUAL:</b>	Certificación y Diplomados a Servidores Públicos
<b>MEDIOS DE VERIFICACION:</b>	Registros administrativos del personal certificado.
<b>METAS DE ACTIVIDAD RELACIONADA Y AVANCES:</b>	Evaluación anual de desempeño a Funcionarios y Personal de Confianza


**Elaboró**

ENLACE DE PLANEACIÓN  
ERASTO GARCÍA RIVERA



**Validó**

SECRETARIO DE ADMINISTRACIÓN  
DOMITILO PÉREZ URQUIZA





**Sistema de Coordinación Hacendaria del Estado de México con sus Municipios**  
**Guía Metodologica para el Seguimiento y Evaluación del Plan de Desarrollo Municipal 2021**  
**PRESUPUESTO BASADO EN RESULTADOS MUNICIPAL**

<b>MUNICIPIO</b>	<b>NAUCALPAN</b>	<b>097</b>	Actividad
<b>PbRM-01d</b>	<b>FICHA TECNICA DE DISEÑO DE INDICADORES ESTRATEGICOS O DE GESTION 2021</b>		

<b>PILAR DE DESARROLLO/EJE TRANSVERSAL:</b>	EJE TRANSVERSAL III: CONECTIVIDAD Y TECNOLOGÍA PARA EL BUEN GOBIERNO
<b>TEMA DE DESARROLLO:</b>	Alianzas para el desarrollo
<b>PROGRAMA PRESUPUESTARIO:</b>	01050201 Impulso al federalismo y desarrollo municipal
<b>PROYECTO:</b>	010502010201 Capacitación y profesionalización hacendaria
<b>OBJETIVO DEL PROGRAMA PRESUPUESTARIO:</b>	Considera acciones orientadas a generar una relación respetuosa, solidaria y equitativa con la federación y el estado mediante la descentralización de facultades, funciones y recursos, estableciendo esquemas de coordinación, que equilibren las cargas de responsabilidad y beneficios en las acciones compartidas, además de fomentar la elaboración de planes, programas y políticas de desarrollo municipal de largo plazo.
<b>DEPENDENCIA GENERAL:</b>	E00 ADMINISTRACIÓN
<b>DEPENDENCIA AUXILIAR:</b>	120 Administración y Desarrollo de Personal

**ESTRUCTURA DEL INDICADOR**

<b>NOMBRE DEL INDICADOR:</b>	Porcentaje de servidores públicos con certificación de competencia laboral.		
<b>FORMULA DE CALCULO:</b>	((SERVIDORES PÚBLICOS CON CERTIFICACIÓN DE COMPETENCIA LABORAL EN MATERIA HACENDARIA / SERVIDORES PÚBLICOS MUNICIPALES)) * 100		
<b>INTERPRETACION:</b>	Los servidores públicos municipales se Certifican para llevar de manera correcta las funciones específicas.		
<b>DIMENSION QUE ATIENDE:</b>	EFICACIA	<b>FRECUENCIA DE MEDICION:</b>	TRIMESTRAL
<b>FACTOR DE COMPARACIÓN:</b>	Ejercicio Fiscal 2021	<b>TIPO DE INDICADOR:</b>	Gestión
<b>DESCRIPCION DEL FACTOR DE COMPARACION:</b>	Contribuir al Desarrollo Municipal mediante la Capacitación de los Servidores Públicos	<b>LÍNEA BASE:</b>	


**CALENDARIZACIÓN TRIMESTRAL**

VARIABLES DEL INDICADOR	UNIDAD DE MEDIDA	TIPO DE OPERACIÓN	TRIM 1	TRIM 2	TRIM 3	TRIM 4	META ANUAL
A SERVIDORES PÚBLICOS CON CERTIFICACIÓN DE COMPETENCIA LABORAL EN MATERIA HACENDARIA	SERVIDORES PÚBLICOS	SUMABLE	0	50	0	250	300.00
B SERVIDORES PÚBLICOS MUNICIPALES	SERVIDORES PÚBLICOS	SUMABLE	0	50	0	250	300.00
		RESULTADO ESPERADO	.00	100.00	.00	100.00	100.00

<b>DESCRIPCION DE LA META ANUAL:</b>	Evaluación anual de desempeño a Funcionarios y Personal de Confianza
<b>MEDIOS DE VERIFICACION:</b>	Diagnóstico de los servidores públicos que son susceptibles de obtener una certificación en competencia laboral.
<b>METAS DE ACTIVIDAD RELACIONADA Y AVANCES:</b>	Certificación y Diplomados a Servidores Públicos

**Elaboró**

ENLACE DE PLANEACIÓN  
ERASTO GARCIA RIVERA



Validó

SECRETARIO DE ADMINISTRACIÓN  
DOMITILLO PÉREZ URQUIZA

NAUCALPAN  
DE JUÁREZ  
2019-2021  
Construyendo Confianza



**Sistema de Coordinación Hacendaria del Estado de México con sus Municipios**  
**Guía Metodologica para el Seguimiento y Evaluación del Plan de Desarrollo Municipal 2021**  
**PRESUPUESTO BASADO EN RESULTADOS MUNICIPAL**

<b>MUNICIPIO</b>	<b>NAUCALPAN</b>	<b>097</b>	Actividad
<b>PbRM-01d</b>	<b>FICHA TECNICA DE DISEÑO DE INDICADORES ESTRATEGICOS O DE GESTION 2021</b>		

<b>PILAR DE DESARROLLO/EJE TRANSVERSAL:</b>	EJE TRANSVERSAL III: CONECTIVIDAD Y TECNOLOGÍA PARA EL BUEN GOBIERNO
<b>TEMA DE DESARROLLO:</b>	Alianzas para el desarrollo
<b>PROGRAMA PRESUPUESTARIO:</b>	01050201 Impulso al federalismo y desarrollo municipal
<b>PROYECTO:</b>	010502010201 Capacitación y profesionalización hacendaria
<b>OBJETIVO DEL PROGRAMA PRESUPUESTARIO:</b>	Considera acciones orientadas a generar una relación respetuosa, solidaria y equitativa con la federación y el estado mediante la descentralización de facultades, funciones y recursos, estableciendo esquemas de coordinación, que equilibren las cargas de responsabilidad y beneficios en las acciones compartidas, además de fomentar la elaboración de planes, programas y políticas de desarrollo municipal de largo plazo.
<b>DEPENDENCIA GENERAL:</b>	E00 ADMINISTRACIÓN
<b>DEPENDENCIA AUXILIAR:</b>	120 Administración y Desarrollo de Personal

**ESTRUCTURA DEL INDICADOR**


<b>NOMBRE DEL INDICADOR:</b>	Porcentaje de solicitudes de capacitación dirigidas a instituciones especializadas en materia hacendaria favorables.		
<b>FORMULA DE CALCULO:</b>	((SOLICITUDES DE CAPACITACIÓN A INSTITUCIONES ESPECIALIZADAS FAVORABLES / TOTAL DE SOLICITUDES DE CAPACITACIÓN REALIZADAS)) * 100		
<b>INTERPRETACION:</b>	Gestión con Instituciones Especializadas para Impartición de Cursos		
<b>DIMENSION QUE ATIENDE:</b>	EFICACIA	<b>FRECUENCIA DE MEDICION:</b>	TRIMESTRAL
<b>FACTOR DE COMPARACIÓN:</b>	Ejercicio Fiscal 2021	<b>TIPO DE INDICADOR:</b>	Gestión
<b>DESCRIPCION DEL FACTOR DE COMPARACION:</b>	Contribuir al Desarrollo Municipal mediante la Capacitación de los Servidores Públicos	<b>LÍNEA BASE:</b>	

**CALENDARIZACIÓN TRIMESTRAL**

VARIABLES DEL INDICADOR	UNIDAD DE MEDIDA	TIPO DE OPERACIÓN	TRIM 1	TRIM 2	TRIM 3	TRIM 4	META ANUAL
A SOLICITUDES DE CAPACITACIÓN A INSTITUCIONES ESPECIALIZADAS FAVORABLES	Solicitudes	SUMABLE	0	10	0	10	20.00
B TOTAL DE SOLICITUDES DE CAPACITACIÓN REALIZADAS	Solicitudes	SUMABLE	0	10	0	10	20.00
		RESULTADO ESPERADO	.00	100.00	.00	100.00	100.00

<b>DESCRIPCION DE LA META ANUAL:</b>	Evaluación anual de desempeño a Funcionarios y Personal de Confianza
<b>MEDIOS DE VERIFICACION:</b>	Oficios de solicitud Diagnóstico de necesidades de capacitación
<b>METAS DE ACTIVIDAD RELACIONADA Y AVANCES:</b>	Cursos de capacitación para servidores públicos del Ayuntamiento

Elaboró  
 ENLACE DE PLANEACIÓN  
 ERASTO GARCÍA RIVERA



Validó  
 SECRETARIO DE ADMINISTRACIÓN  
 DOMITILLO PÉREZ URQUIZA





**Sistema de Coordinación Hacendaria del Estado de México con sus Municipios**  
**Guía Metodologica para el Seguimiento y Evaluación del Plan de Desarrollo Municipal 2021**  
**PRESUPUESTO BASADO EN RESULTADOS MUNICIPAL**



MUNICIPIO	NAUCALPAN	097	Fin Estratégico
PbRM-01d	FICHA TECNICA DE DISEÑO DE INDICADORES ESTRATEGICOS O DE GESTION 2021		

<b>PILAR DE DESARROLLO/EJE TRANSVERSAL:</b>	EJE TRANSVERSAL 2: GOBIERNO MODERNO, CAPAZ Y RESPONSABLE
<b>TEMA DE DESARROLLO:</b>	Finanzas públicas sanas
<b>PROGRAMA PRESUPUESTARIO:</b>	01050202 Fortalecimiento de los ingresos
<b>PROYECTO:</b>	01050202J101 Captación y recaudación de ingresos
<b>OBJETIVO DEL PROGRAMA PRESUPUESTARIO:</b>	Incluye acciones que permitan elevar la calidad, capacidad y equidad tributaria, con seguridad jurídica, transparencia y simplificación de trámites para el contribuyente, desarrollando un régimen fiscal que amplíe la base de contribuyentes e intensificando las acciones de control para el cumplimiento de las obligaciones tributarias que eviten la elusión y evasión fiscal.
<b>DEPENDENCIA GENERAL:</b>	L00 TESORERÍA
<b>DEPENDENCIA AUXILIAR:</b>	115 Ingresos

**ESTRUCTURA DEL INDICADOR**

<b>NOMBRE DEL INDICADOR:</b>	Tasa de variación de los ingresos propios municipales.		
<b>FORMULA DE CALCULO:</b>	$((\text{INGRESOS PROPIOS MUNICIPALES DEL AÑO ACTUAL} / \text{INGRESOS PROPIOS MUNICIPALES DEL AÑO ANTERIOR}) - 1) * 100$		
<b>INTERPRETACION:</b>	Aumento o disminución anualmente de los recursos propios municipales		
<b>DIMENSION QUE ATIENDE:</b>	EFICACIA	<b>FRECUENCIA DE MEDICION:</b>	ANUAL
<b>FACTOR DE COMPARACION:</b>	EJERCICIO FISCAL 2020	<b>TIPO DE INDICADOR:</b>	Estratégico
<b>DESCRIPCION DEL FACTOR DE COMPARACION:</b>	ingreso real recaudado	<b>LÍNEA BASE:</b>	\$3,111,457,512.29

**CALENDARIZACIÓN TRIMESTRAL**

VARIABLES DEL INDICADOR	UNIDAD DE MEDIDA	TIPO DE OPERACIÓN	TRIM 1	TRIM 2	TRIM 3	TRIM 4	META ANUAL
A INGRESOS PROPIOS MUNICIPALES DEL AÑO ACTUAL	INGRESO	SUMABLE	336682594.00	336682594.7	336682594.7	336682594.7	1,346,730,378.79
B INGRESOS PROPIOS MUNICIPALES DEL AÑO ANTERIOR	INGRESO	NO SUMABLE	777864378.07	777864378.07	777864378.07	777864378.07	3,111,457,512.28
<b>RESULTADO ESPERADO</b>			- 56.72	- 56.72	- 56.72	- 56.72	- 56.72

**DESCRIPCION DE LA META ANUAL:**  
 Contribuir a fortalecer la estructura del ingreso municipal a través de un

**MEIOS DE VERIFICACION:**  
 Estados Comparativos de Ingresos.

**METAS DE ACTIVIDAD RELACIONADA Y AVANCES:**  
 Campaña de difusión para la captación de ingresos

Elaboró

ENLACE DE PLANEACIÓN

*Sara Patricia Ponce Ramirez*

SARA PATRICIA PONCE RAMIREZ

2019 Valido 2021

TESORERÍA MUNICIPAL

AYUNTAMIENTO CONSTITUCIONAL  
 NAUCALPAN DE JUÁREZ, EDOMEX.

LEOPOLDO CORONA AGUILAR



Sistema de Coordinación Hacendaria del Estado de México con sus Municipios  
Guía Metodológica para el Seguimiento y Evaluación del Plan de Desarrollo Municipal 2021



PRESUPUESTO BASADO EN RESULTADOS MUNICIPAL

MUNICIPIO	NAUCALPAN	097	Propósito
PbRM-01d	FICHÁ TÉCNICA DE DISEÑO DE INDICADORES ESTRATEGICOS O DE GESTION 2021		

PILAR DE DESARROLLO/EJE TRANSVERSAL:	EJE TRANSVERSAL 2: GOBIERNO MODERNO, CAPAZ Y RESPONSABLE
TEMA DE DESARROLLO:	Finanzas públicas sanas
PROGRAMA PRESUPUESTARIO:	01050202 Fortalecimiento de los ingresos
PROYECTO:	010502020101 Captación y recaudación de ingresos
OBJETIVO DEL PROGRAMA PRESUPUESTARIO:	Incluye acciones que permitan elevar la calidad, capacidad y equidad tributaria, con seguridad jurídica, transparencia y simplificación de trámites para el contribuyente, desarrollará un régimen fiscal que amplíe la base de contribuyentes e intensificando las acciones de control para el cumplimiento de las obligaciones tributarias que eviten la elusión y evasión fiscal.
DEPENDENCIA GENERAL:	L00 TESORERÍA
DEPENDENCIA AUXILIAR:	115 Ingresos

ESTRUCTURA DEL INDICADOR

NOMBRE DEL INDICADOR:	Tasa de variación de los recursos propios del municipio sin considerar participaciones.		
FORMULA DE CALCULO:	((RECURSOS PROPIOS DEL MUNICIPIO SIN CONSIDERAR PARTICIPACIONES DEL AÑO ACTUAL / RECURSOS PROPIOS DEL MUNICIPIO SIN CONSIDERAR PARTICIPACIONES DEL AÑO ANTERIOR)-1) *100		
INTERPRETACION:	Aumento o disminución anualmente de los recursos propios municipales		
DIMENSION QUE ATIENDE:	EFICACIA	FRECUENCIA DE MEDICION:	ANUAL
FACTOR DE COMPARACION:	2020	TIPO DE INDICADOR:	Estratégico
DESCRIPCION DEL FACTOR DE COMPARACION:	Ingreso propio recaudado	LÍNEA BASE:	\$3,111,457,512.29

CALENDARIZACIÓN TRIMESTRAL

VARIABLES DEL INDICADOR	UNIDAD DE MEDIDA	TIPO DE OPERACIÓN	TRIM 1	TRIM 2	TRIM 3	TRIM 4	META ANUAL
A RECURSOS PROPIOS DEL MUNICIPIO SIN CONSIDERAR PARTICIPACIONES DEL AÑO ACTUAL	INGRESOS	SUMABLE	336682594.65	336682594.65	336682594.65	336682594.65	1,346,730,378.76
B RECURSOS PROPIOS DEL MUNICIPIO SIN CONSIDERAR PARTICIPACIONES DEL AÑO ANTERIOR	INGRESOS	NO SUMABLE	777864378.07	777864378.07	777864378.07	777864378.07	3,111,457,512.28
		RESULTADO ESPERADO	56.72	56.72	56.72	56.72	56.72

DESCRIPCION DE LA META ANUAL:  
Los ingresos propios municipales incrementan su estructura porcentual con respecto al total de los ingresos municipales

MEDIOS DE VERIFICACION:  
Estados Comparativos de Ingresos.

METAS DE ACTIVIDAD RELACIONADA Y AVANCES:  
Campaña de difusión para la captación de Ingresos

Elaboró  
  
 ENLACE DE PLANEACION  
 SARA PATRICIA BONCER RAMIREZ

2019 2021  
 Valido  
 AYUNTAMIENTO INSTITUCIONAL  
 NAUCALPAN DE JUÁREZ, EDOMEX.  
 LEOPOLDO CORONA AGUILAR



Sistema de Coordinación Hacendaria del Estado de México con sus Municipios  
 Guía Metodologica para el Seguimiento y Evaluación del Plan de Desarrollo Municipal 2021

PRESUPUESTO BASADO EN RESULTADOS MUNICIPAL

MUNICIPIO	NAUCALPAN	097	Componente	721
PbRM-01d	FICHA TECNICA DE DISEÑO DE INDICADORES ESTRATEGICOS O DE GESTION 2021			

PILAR DE DESARROLLO/EJE TRANSVERSAL:	EJE TRANSVERSAL 2: GOBIERNO MODERNO, CAPAZ Y RESPONSABLE
TEMA DE DESARROLLO:	Finanzas públicas sanas
PROGRAMA PRESUPUESTARIO:	01050202 Fortalecimiento de los Ingresos
PROYECTO:	01050202101 Captación y recaudación de ingresos
OBJETIVO DEL PROGRAMA PRESUPUESTARIO:	Incluye acciones que permitan elevar la calidad, capacidad y equidad tributaria, con seguridad jurídica, transparencia y simplificación de tramites para el contribuyente, desarrollando un régimen fiscal que amplíe la base de contribuyentes e intensificando las acciones de control para el cumplimiento de las obligaciones tributarias que eviten la elusión y evasión fiscal.
DEPENDENCIA GENERAL:	L00 TESORERÍA
DEPENDENCIA AUXILIAR:	115 Ingresos

ESTRUCTURA DEL INDICADOR

NOMBRE DEL INDICADOR:	Tasa de variación de la recaudación corriente.		
FORMULA DE CALCULO:	((RECAUDACIÓN CORRIENTE OBTENIDA EN EL PRIMER TRIMESTRE DEL AÑO ACTUAL / RECAUDACIÓN CORRIENTE OBTENIDA EN EL PRIMER TRIMESTRE DEL AÑO ANTERIOR)-1) *100		
INTERPRETACION:	Variación Trimestral de los Ingresos Propios municipales		
DIMENSION QUE ATIENDE:	EFICACIA	FRECUENCIA DE MEDICION:	TRIMESTRAL
FACTOR DE COMPARACION:	2020	TIPO DE INDICADOR:	Gestión
DESCRIPCION DEL FACTOR DE COMPARACION:	Ingreso real recaudado	LÍNEA BASE:	739,873 116.00

CALENDARIZACIÓN TRIMESTRAL

VARIABLES DEL INDICADOR	UNIDAD DE MEDIDA	TIPO DE OPERACIÓN	TRIM 1	TRIM 2	TRIM 3	TRIM 4	META ANUAL
A RECAUDACIÓN CORRIENTE OBTENIDA EN EL PRIMER TRIMESTRE DEL AÑO ACTUAL	INGRESO	SUMABLE	336649334.49	0	0	0	336,649,334.49
B RECAUDACIÓN CORRIENTE OBTENIDA EN EL PRIMER TRIMESTRE DEL AÑO ANTERIOR	INGRESO	NO SUMABLE	739873116	0	0	0	739,873,116.00
		RESULTADO ESPERADO	54.50	.00	.00	.00	54.50

DESCRIPCION DE LA META ANUAL:	Programa de Fortalecimiento a la recaudación corriente aplicado
MEDIOS DE VERIFICACION:	Estados Comparativos de Ingresos.
METAS DE ACTIVIDAD RELACIONADA Y AVANCES:	Campaña de difusión para la captación de ingresos

Elaboró  
  
 ENLACE DE PLANEACIÓN  
 SARA PATRICIA FONCE RAMIRIZ

2019 Valido 2021  
  
 AYUNTAMIENTO CONSTITUCIONAL  
 TESORERO MUNICIPAL  
 NAUCALPAN DE JUAREZ, EDOMEX.  
 LEOPOLDO CORONA AGUILAR





**Sistema de Coordinación Hacendaria del Estado de México con sus Municipios**  
**Guía Metodologica para el Seguimiento y Evaluación del Plan de Desarrollo Municipal 2021**

**PRESUPUESTO BASADO EN RESULTADOS MUNICIPAL**

<b>MUNICIPIO</b>	<b>NAUCALPAN</b>	<b>097</b>	Componente	75
<b>PBRM-01d</b>	<b>FICHA TECNICA DE DISEÑO DE INDICADORES ESTRATEGICOS O DE GESTION 2021</b>			

<b>PILAR DE DESARROLLO/EJE TRANSVERSAL:</b>	EJE TRANSVERSAL 2: GOBIERNO MODERNO, CAPAZ Y RESPONSABLE
<b>TEMA DE DESARROLLO:</b>	Finanzas públicas sanas
<b>PROGRAMA PRESUPUESTARIO:</b>	01050202 Fortalecimiento de los ingresos
<b>PROYECTO:</b>	0105020201 Captación y recaudación de ingresos
<b>OBJETIVO DEL PROGRAMA PRESUPUESTARIO:</b>	Incluye acciones que permitan elevar la calidad, capacidad y equidad tributaria, con seguridad jurídica, transparencia y simplificación de tramites para el contribuyente, desarrollando un régimen fiscal que amplíe la base de contribuyentes e intensificando las acciones de control para el cumplimiento de las obligaciones tributarias que eviten la elusión y evasión fiscal.
<b>DEPENDENCIA GENERAL:</b>	L00 TESORERÍA
<b>DEPENDENCIA AUXILIAR:</b>	115 Ingresos

**ESTRUCTURA DEL INDICADOR**

<b>NOMBRE DEL INDICADOR:</b>	Tasa de variación del monto de ingresos por cobro de accesorios.		
<b>FORMULA DE CALCULO:</b>	((MONTO DE INGRESOS POR COBRO DE ACCESORIOS EN EL TRIMESTRE ACTUAL / MONTO DE INGRESOS POR COBRO DE ACCESORIOS EN EL TRIMESTRE ANTERIOR)-1) * 100		
<b>INTERPRETACION:</b>	Variación de Créditos fiscales por trimestre, de un mismo ejercicio fiscal		
<b>DIMENSION QUE ATIENDE:</b>	EFICIENCIA	<b>FRECUENCIA DE MEDICION:</b>	TRIMESTRAL
<b>FACTOR DE COMPARACION:</b>	2020	<b>TIPO DE INDICADOR:</b>	Gestión
<b>DESCRIPCION DEL FACTOR DE COMPARACION:</b>	Ingreso por concepto de accesorios	<b>LÍNEA BASE:</b>	50,534,575.95

**CALENDARIZACIÓN TRIMESTRAL**

VARIABLES DEL INDICADOR	UNIDAD DE MEDIDA	TIPO DE OPERACIÓN	TRIM 1	TRIM 2	TRIM 3	TRIM 4	META ANUAL
<b>A MONTO DE INGRESOS POR COBRO DE ACCESORIOS EN EL TRIMESTRE ACTUAL.</b>	<b>INGRESOS</b>	<b>SUMABLE</b>	19742238.14	19742238.14	19742238.14	19742238.14	78,960,952.50
<b>B MONTO DE INGRESOS POR COBRO DE ACCESORIOS EN EL TRIMESTRE ANTERIOR</b>	<b>INGRESOS</b>	<b>SUMABLE</b>	12633643.95	19742238.14	19742238.14	19742238.14	71,860,358.42
		<b>RESULTADO ESPERADO</b>	56.27	.00	.00	.00	9.89


<b>DESCRIPCION DE LA META ANUAL:</b>	Programa de regularización de los contribuyentes
<b>MEIOS DE VERIFICACION:</b>	Reporte emitido por Sistema contable.
<b>METAS DE ACTIVIDAD RELACIONADA Y AVANCES:</b>	Contribuyentes que realizaron pago de accesorios




Sistema de Coordinación Hacendaria del Estado de México con sus Municipios

Guía Metodologica para el Seguimiento y Evaluación del Plan de Desarrollo Municipal 2021

PRESUPUESTO BASADO EN RESULTADOS MUNICIPAL

Elaboró
 ENLACE DE PLANEACION SARA PATRICIA PONCE RAMIREZ

Validó
2019 F 2021
 TESORERO MUNICIPAL AYUNTAMIENTO CONSTITUCIONAL NAUCALPAN DE JUAREZ, EDOMEX.



**Sistema de Coordinación Hacendaria del Estado de México con sus Municipios**  
**Guía Metodologica para el Seguimiento y Evaluación del Plan de Desarrollo Municipal 2021**  
**PRESUPUESTO BASADO EN RESULTADOS MUNICIPAL**

MUNICIPIO	NAUCALPAN	097	Actividad
PBRM-01d	<b>FICHA TECNICA DE DISEÑO DE INDICADORES ESTRATEGICOS O DE GESTION 2021</b>		

<b>PILAR DE DESARROLLO/EJE TRANSVERSAL:</b>	EJE TRANSVERSAL 2: GOBIERNO MODERNO, CAPAZ Y RESPONSABLE
<b>TEMA DE DESARROLLO:</b>	Finanzas públicas sanas
<b>PROGRAMA PRESUPUESTARIO:</b>	01050202 Fortalecimiento de los Ingresos
<b>PROYECTO:</b>	010502023101 Captación y recaudación de ingresos
<b>OBJETIVO DEL PROGRAMA PRESUPUESTARIO:</b>	Incluye acciones que permitan elevar la calidad, capacidad y equidad tributaria, con seguridad jurídica, transparencia y simplificación de trámites para el contribuyente, desarrollando un régimen fiscal que amplíe de contribuyentes e intensificando las acciones de control para el cumplimiento de las obligaciones tributarias que eviten la elusión y evasión fiscal.
<b>DEPENDENCIA GENERAL:</b>	L00 TESORERÍA
<b>DEPENDENCIA AUXILIAR:</b>	115 Ingresos

**ESTRUCTURA DEL INDICADOR**

<b>NOMBRE DEL INDICADOR:</b>	Tasa de variación en los predios actualizados en el semestre.		
<b>FORMULA DE CALCULO:</b>	(((PREDIOS ACTUALIZADOS EN EL SEMESTRE ACTUAL / PREDIOS ACTUALIZADOS EN EL SEMESTRE ANTERIOR)-1) *100		
<b>INTERPRETACION:</b>	Actualización de predios semestralmente		
<b>DIMENSION QUE ATIENDE:</b>	E FICACIA	<b>FRECUENCIA DE MEDICION:</b>	SEMESTRAL
<b>FACTOR DE COMPARACIÓN:</b>	2020	<b>TIPO DE INDICADOR:</b>	Gestión
<b>DESCRIPCION DEL FACTOR DE COMPARACION:</b>	Mantenimiento del padron catastral	<b>LÍNEA BASE:</b>	1,195

**CALENDARIZACIÓN TRIMESTRAL**

VARIABLES DEL INDICADOR	UNIDAD DE MEDIDA	TIPO DE OPERACIÓN	TRIM 1	TRIM 2	TRIM 3	TRIM 4	META ANUAL
A PREDIOS ACTUALIZADOS EN EL SEMESTRE ACTUAL	PREDIOS	SUMABLE	0	550	0	550	1,100.00
B PREDIOS ACTUALIZADOS EN EL SEMESTRE ANTERIOR	PREDIOS	SUMABLE	0	695	0	550	1,245.00
		RESULTADO ESPERADO	.00	20.86	.00	.00	11.65

<b>DESCRIPCION DE LA META ANUAL:</b>	Actualización de predios semestralmente
<b>MEDIOS DE VERIFICACION:</b>	Reporte emitico por sistema de gestión catastral y sistema de recaudación local.
<b>METAS DE ACTIVIDAD RELACIONADA Y AVANCES:</b>	ACTUALIZACIÓN DE PREDIOS

Elaboró  
  
 ENLACE DE PLANEACIÓN  
 SARA PATRICIA PONCE RAMIREZ

2019 Valido 2021  
 TESORERÍA MUNICIPAL  
 TESORERO MUNICIPAL  
 AYUNTAMIENTO MUNICIPAL  
 NAUCALPAN DE JUÁREZ, EDO. MEX.



**Sistema de Coordinación Hacendaria del Estado de México con sus Municipios  
Guía Metodologica para el Seguimiento y Evaluación del Plan de Desarrollo Municipal 2021  
PRESUPUESTO BASADO EN RESULTADOS MUNICIPAL**

MUNICIPIO	NAUCALPAN	097	Actividad	78
PBRM-01d	<b>FICHA TECNICA DE DISEÑO DE INDICADORES ESTRATEGICOS O DE GESTION 2021</b>			

<b>PILAR DE DESARROLLO/EJE TRANSVERSAL:</b>	EJE TRANSVERSAL 2: GOBIERNO MODERNO, CAPAZ Y RESPONSABLE
<b>TEMA DE DESARROLLO:</b>	Finanzas públicas sanas
<b>PROGRAMA PRESUPUESTARIO:</b>	01050202 Fortalecimiento de los Ingresos
<b>PROYECTO:</b>	010502023101 Captación y recaudación de Ingresos
<b>OBJETIVO DEL PROGRAMA PRESUPUESTARIO:</b>	Incluye acciones que permitan elevar la calidad, capacidad y equidad tributaria, con seguridad jurídica, transparencia y simplificación de trámites para el contribuyente, desarrollando un régimen fiscal que amplíe de contribuyentes e intensificando las acciones de control para el cumplimiento de las obligaciones tributarias que eviten la elusión y evasión fiscal.
<b>DEPENDENCIA GENERAL:</b>	L00 TESORERÍA
<b>DEPENDENCIA AUXILIAR:</b>	115 Ingresos

**ESTRUCTURA DEL INDICADOR**


<b>NOMBRE DEL INDICADOR:</b>	Porcentaje de campañas de difusión de los apoyos, subsidios fiscales y exhortación al pago puntual efectuadas.		
<b>FORMULA DE CALCULO:</b>	((CAMPAÑAS DE DIFUSIÓN EFECTUADAS / CAMPAÑAS DE DIFUSIÓN PROGRAMADAS) * 100		
<b>INTERPRETACION:</b>	Difusión masiva de los apoyos, subsidios fiscales y exhortación al pago puntual		
<b>DIMENSION QUE ATIENDE:</b>	E F I C A C I A	<b>FRECUENCIA DE MEDICION:</b>	TRIMESTRAL
<b>FACTOR DE COMPARACIÓN:</b>	2020	<b>TIPO DE INDICADOR:</b>	Gestión
<b>DESCRIPCION DEL FACTOR DE COMPARACION:</b>	comparativo con el año anterior	<b>LÍNEA BASE:</b>	2

**CALENDARIZACIÓN TRIMESTRAL**

VARIABLES DEL INDICADOR	UNIDAD DE MEDIDA	TIPO DE OPERACIÓN	TRIM 1	TRIM 2	TRIM 3	TRIM 4	META ANUAL
A CAMPAÑAS DE DIFUSIÓN EFECTUADAS	CAMPAÑA	SUMABLE	1	1	0	0	2.00
B CAMPAÑAS DE DIFUSIÓN PROGRAMADAS	CAMPAÑA	NO SUMABLE	1	1	0	0	2.00
		RESULTADO ESPERADO	100.00	100.00	.00	.00	100.00

<b>DESCRIPCION DE LA META ANUAL:</b>	Difusión masiva de los apoyos, subsidios fiscales y exhortación al pago puntual
<b>MEDIOS DE VERIFICACION:</b>	Registro de campañas efectuadas.
<b>METAS DE ACTIVIDAD RELACIONADA Y AVANCES:</b>	Campaña de difusión para la captación de Ingresos

**Elaboró**  
  
**ENLACE DE PLANEACIÓN**  
**SARA PATRICIA PONCE RAMIREZ**

2019  2021  
**Validó**  
**TESORERO MUNICIPAL**  
**AYUNTAMIENTO CONSTITUCIONAL**  
**NAUCALES POLIDORCANA AGUILAR OMEX.**



**Sistema de Coordinación Hacendaria del Estado de México con sus Municipios**  
**Guía Metodologica para el Seguimiento y Evaluación del Plan de Desarrollo Municipal 2021**  
**PRESUPUESTO BASADO EN RESULTADOS MUNICIPAL**

MUNICIPIO	NAUCALPAN	097	Actividad
PbRM-01d	FICHA TECNICA DE DISEÑO DE INDICADORES ESTRATEGICOS O DE GESTION 2021		

PILAR DE DESARROLLO/EJE TRANSVERSAL:	EJE TRANSVERSAL 2: GOBIERNO MODERNO, CAPAZ Y RESPONSABLE
TEMA DE DESARROLLO:	Finanzas públicas sanas
PROGRAMA PRESUPUESTARIO:	01050202 Fortalecimiento de los Ingresos
PROYECTO:	010502020101 Captación y recaudación de Ingresos
OBJETIVO DEL PROGRAMA PRESUPUESTARIO:	Incluye acciones que permiten elevar la calidad, capacidad y equidad tributaria, con seguridad jurídica, transparencia y simplificación de trámites: para el contribuyente, desarrollando un régimen fiscal que amplíe de contribuyentes e intensificando las acciones de control para el cumplimiento de las obligaciones tributarias que eviten la elusión y evasión fiscal.
DEPENDENCIA GENERAL:	L00 TESORERÍA
DEPENDENCIA AUXILIAR:	115 Ingresos

**ESTRUCTURA DEL INDICADOR**

NOMBRE DEL INDICADOR:	Porcentaje de convenios suscritos con el gobierno estatal para el cobro de ingresos municipales.		
FORMULA DE CALCULO:	((CONVENIOS VIGENTES SUSCRITOS CON EL GOBIERNO DEL ESTADO / CONVENIOS SUSCEPTIBLES DE FIRMAR CON EL GOBIERNO DEL ESTADO)) * 100		
INTERPRETACION:	Suscripción de convenios con el gobierno estatal		
DIMENSION QUE ATIENDE:	E FICACIA	FRECUENCIA DE MEDICION:	TRIMESTRAL
FACTOR DE COMPARACION:	2020	TIPO DE INDICADOR:	Gestión
DESCRIPCION DEL FACTOR DE COMPARACION:	variación de convenios suscritos	LÍNEA BASE	1

**CALENDARIZACIÓN TRIMESTRAL**

VARIABLES DEL INDICADOR	UNIDAD DE MEDIDA	TIPO DE OPERACIÓN	TRIM 1	TRIM 2	TRIM 3	TRIM 4	META ANUAL
A CONVENIOS VIGENTES SUSCRITOS CON EL GOBIERNO DEL ESTADO	CONVENIO	SUMABLE	1	0	0	0	1.00
B CONVENIOS SUSCEPTIBLES DE FIRMAR CON EL GOBIERNO DEL ESTADO	CONVENIO	NO SUMABLE	1	0	0	0	1.00
		RESULTADO ESPERADO	100.00	.00	.00	.00	100.00

DESCRIPCION DE LA META ANUAL:	Suscripción de convenios con el gobierno estatal
MEDIOS DE VERIFICACION:	Convenios firmados.
METAS DE ACTIVIDAD RELACIONADA Y AVANCES:	Convenios firmados con el gobierno del estado

Elaboró  
**EN LA OFICINA DE PLANEACIÓN**  
  
**SARA PATRICIA PONCE RAMIREZ**

2019 2021  
 Valido  
**TESORERO MUNICIPAL**  
  
**LEOPOLDO CORCORAN AGUILAR**  
 AYUNTAMIENTO CONSTITUCIONAL  
 NAUCALPAN DE JUAREZ, EDOMEX.



**Sistema de Coordinación Hacendaria del Estado de México con sus Municipios**  
**Guía Metodologica para el Seguimiento y Evaluación del Plan de Desarrollo Municipal 2021**  
**PRESUPUESTO BASADO EN RESULTADOS MUNICIPAL**

MUNICIPIO	NAUCALPAN	097	Actividad	80
PbRM-01d	<b>FICHA TECNICA DE DISEÑO DE INDICADORES ESTRATEGICOS O DE GESTION 2021</b>			

<b>PILAR DE DESARROLLO/EJE TRANSVERSAL:</b>	EJE TRANSVERSAL 2: GOBIERNO MODERNO, CAPAZ Y RESPONSABLE
<b>TEMA DE DESARROLLO:</b>	Finanzas públicas sanas
<b>PROGRAMA PRESUPUESTARIO:</b>	01050202 Fortalecimiento de los ingresos
<b>PROYECTO:</b>	01050202101 Captación y recaudación de ingresos
<b>OBJETIVO DEL PROGRAMA PRESUPUESTARIO:</b>	Incluye acciones que permitan elevar la calidad, capacidad y equidad tributaria, con seguridad jurídica, transparencia y simplificación de trámites para el contribuyente, desarrollando un régimen fiscal que atraiga de contribuyentes e intensificando las acciones de control para el cumplimiento de las obligaciones tributarias que eviten la elusión y evasión fiscal.
<b>DEPENDENCIA GENERAL:</b>	L00 TESORERÍA
<b>DEPENDENCIA AUXILIAR:</b>	115 Ingresos

**ESTRUCTURA DEL INDICADOR**

<b>NOMBRE DEL INDICADOR:</b>	Tasa de variación de las cajas móviles instaladas.		
<b>FORMULA DE CALCULO:</b>	$((\text{NUMERO DE CAJAS MOVILES INSTALADAS EN EL EJERCICIO FISCAL ACTUAL} / \text{NUMERO DE CAJAS MOVILES INSTALADAS EN EL EJERCICIO FISCAL ANTERIOR}) - 1) * 100$		
<b>INTERPRETACION:</b>	Agilizar el servicio de recaudación		
<b>DIMENSION QUE ATIENDE:</b>	E FICACIA	<b>FRECUENCIA DE MEDICION:</b>	TRIMESTRAL
<b>FACTOR DE COMPARACION:</b>	2020	<b>TIPO DE INDICADOR:</b>	Gestión
<b>DESCRIPCION DEL FACTOR DE COMPARACION:</b>	habilitación de caja recaudadora primer trimestre	<b>LÍNEA BASE:</b>	4

**CALENDARIZACIÓN TRIMESTRAL**

VARIABLES DEL INDICADOR	UNIDAD DE MEDIDA	TIPO DE OPERACIÓN	TRIM 1	TRIM 2	TRIM 3	TRIM 4	META ANUAL
A NUMERO DE CAJAS MOVILES INSTALADAS EN EL EJERCICIO FISCAL ACTUAL	CAJAS MOVILES	SUMABLE	4	0	0	0	4.00
B NUMERO DE CAJAS MOVILES INSTALADAS EN EL EJERCICIO FISCAL ANTERIOR	CAJAS MOVILES	NO SUMABLE	4	0	0	0	4.00
		RESULTADO ESPERADO	.00	.00	.00	.00	.00

<b>DESCRIPCION DE LA META ANUAL:</b>	Instalación módulos móviles para cobro de predial
<b>MEDIOS DE VERIFICACION:</b>	Registros administrativos.
<b>METAS DE ACTIVIDAD RELACIONADA Y AVANCES:</b>	Campaña de difusión para la captación de ingresos

Elaboró  
  
 ENLACE DE PLANEACION  
 SARA PATRICIA PONCY RAMIREZ

2019 Validó 2021  
 TRESORERO MUNICIPAL  
  
 AYUNTAMIENTO CONSTITUCIONAL  
 NAUCALPAN DE JUAREZ, EDOMEX.



**Sistema de Coordinación Hacendaria del Estado de México con sus Municipios**  
**Guía Metodologica para el Seguimiento y Evaluación del Plan de Desarrollo Municipal 2021**  
**PRESUPUESTO BASADO EN RESULTADOS MUNICIPAL**

MUNICIPIO	NAUCALPAN	097	Actividad
PbRM-01d	<b>FICHA TECNICA DE DISEÑO DE INDICADORES ESTRATEGICOS O DE GESTION 2021</b>		

<b>PILAR DE DESARROLLO/EJE TRANSVERSAL:</b>	EJE TRANSVERSAL 2: GOBIERNO MODERNO, CAPAZ Y RESPONSABLE
<b>TEMA DE DESARROLLO:</b>	Finanzas públicas sanas
<b>PROGRAMA PRESUPUESTARIO:</b>	01050202 Fortalecimiento de los Ingresos
<b>PROYECTO:</b>	010502020101 Captación y recaudación de ingresos
<b>OBJETIVO DEL PROGRAMA PRESUPUESTARIO:</b>	Incluye acciones que permitan elevar la calidad, capacidad y equidad tributaria, con seguridad jurídica, transparencia y simplificación de trámites para el contribuyente, desarrollando un régimen fiscal que amplíe de contribuyentes e intensificando las acciones de control para el cumplimiento de las obligaciones tributarias que eviten la elusión y evasión fiscal.
<b>DEPENDENCIA GENERAL:</b>	L00 TESORERÍA
<b>DEPENDENCIA AUXILIAR:</b>	115 Ingresos

**ESTRUCTURA DEL INDICADOR**

<b>NOMBRE DEL INDICADOR:</b>	Tasa de variación en los registros de los padrones de cobro.		
<b>FORMULA DE CALCULO:</b>	((REGISTROS EN LOS PADRONES DEL TRIMESTRE DEL AÑO ACTUAL / REGISTROS EN LOS PADRONES DEL TRIMESTRE DEL AÑO ANTERIOR)-1) *100		
<b>INTERPRETACION:</b>	Actualización de los padrones de cobro		
<b>DIMENSION QUE ATIENDE:</b>	E FICACIA	<b>FRECUENCIA DE MEDICION:</b>	TRIMESTRAL
<b>FACTOR DE COMPARACION:</b>	2020	<b>TIPO DE INDICADOR:</b>	Gestión
<b>DESCRIPCION DEL FACTOR DE COMPARACION:</b>	Variación del Incremento del padrón catastral	<b>LÍNEA BASE:</b>	800

**CALENDARIZACIÓN TRIMESTRAL**

VARIABLES DEL INDICADOR	UNIDAD DE MEDIDA	TIPO DE OPERACIÓN	TRIM 1	TRIM 2	TRIM 3	TRIM 4	META ANUAL
A REGISTROS EN LOS PADRONES DEL TRIMESTRE DEL AÑO ACTUAL	REGISTRO	SUMABLE	325	325	325	325	1,300.00
B REGISTROS EN LOS PADRONES DEL TRIMESTRE DEL AÑO ANTERIOR	REGISTRO	SUMABLE	219	325	325	325	1,194.00
		RESULTADO ESPERADO	48.40	.00	.00	.00	8.88

<b>DESCRIPCION DE LA META ANUAL:</b>	Actualización de los padrones de cobro
<b>MEIOS DE VERIFICACION:</b>	Reporte emitido por el sistema de cobro local.
<b>METAS DE ACTIVIDAD RELACIONADA Y AVANCES:</b>	Actualización del padrón catastral

Elaboró  
  
 ENLACE DE PLANEACIÓN  
 SARA PATRICIA PONCE RAMIREZ

Validó  
 2019   
 TESORERO MUNICIPAL 2021  
 LEOPOLDO CORONA AGUILAR  
 AYUNTAMIENTO CONSTITUCIONAL  
 NAUCALPAN DE JUÁREZ, EDOMEX.



**Sistema de Coordinación Hacendaria del Estado de México con sus Municipios**  
**Guía Metodologica para el Seguimiento y Evaluación del Plan de Desarrollo Municipal 2021**  
**PRESUPUESTO BASADO EN RESULTADOS MUNICIPAL**

MUNICIPIO	NAUCALPAN	097	Actividad
PbrRM-01d	<b>FICHA TECNICA DE DISEÑO DE INDICADORES ESTRATEGICOS O DE GESTION 2021</b>		

<b>PILAR DE DESARROLLO/EJE TRANSVERSAL:</b>	EJE TRANSVERSAL 2: GOBIERNO MODERNO, CAPAZ Y RESPONSABLE
<b>TEMA DE DESARROLLO:</b>	Finanzas públicas sanas
<b>PROGRAMA PRESUPUESTARIO:</b>	01050202 Fortalecimiento de los ingresos
<b>PROYECTO:</b>	010502020101 Captación y recaudación de ingresos
<b>OBJETIVO DEL PROGRAMA PRESUPUESTARIO:</b>	Incluye acciones que permitan elevar la calidad, capacidad y equidad tributaria, con seguridad jurídica, transparencia y simplificación de trámites para el contribuyente, desarrollando un régimen fiscal que atraiga a contribuyentes e intensificando las acciones de control para el cumplimiento de las obligaciones tributarias que eviten la elusión y evasión fiscal.
<b>DEPENDENCIA GENERAL:</b>	L00 TESORERÍA
<b>DEPENDENCIA AUXILIAR:</b>	115 Ingresos

**ESTRUCTURA DEL INDICADOR**

<b>NOMBRE DEL INDICADOR:</b>	Tasa de variación del número de contribuyentes detectados en situación fiscalizable.		
<b>FORMULA DE CALCULO:</b>	$((\text{CONTRIBUYENTES DETECTADOS EN SITUACION FISCALIZABLE DEL TRIMESTRE ACTUAL} / \text{CONTRIBUYENTES DETECTADOS EN SITUACION FISCALIZABLE EN TRIMESTRE ANTERIOR}) - 1) * 100$		
<b>INTERPRETACION:</b>	Recuperación de créditos fiscales a través de Tesorería		
<b>DIMENSION QUE ATIENDE:</b>	E FICACIA	<b>FRECUENCIA DE MEDICION:</b>	TRIMESTRAL
<b>FACTOR DE COMPARACION:</b>	2020	<b>TIPO DE INDICADOR:</b>	Gestión
<b>DESCRIPCION DEL FACTOR DE COMPARACION:</b>	conocer el incremento de la actualización catastral	<b>LÍNEA BASE:</b>	\$50,534,675.95


**CALENDARIZACIÓN TRIMESTRAL**

VARIABLES DEL INDICADOR	UNIDAD DE MEDIDA	TIPO DE OPERACION	TRIM 1	TRIM 2	TRIM 3	TRIM 4	META ANUAL
A CONTRIBUYENTES DETECTADOS EN SITUACION FISCALIZABLE DEL TRIMESTRE ACTUAL	INGRESO	NO SUMABLE	3500	3500	3500	3500	14,000.00
B CONTRIBUYENTES DETECTADOS EN SITUACION FISCALIZABLE EN TRIMESTRE ANTERIOR	INGRESO	NO SUMABLE	4782	3500	3500	3500	15,282.00
		RESULTADO ESPERADO	26.81	.00	.00	.00	8.39

<b>DESCRIPCION DE LA META ANUAL:</b>	Recuperación de créditos fiscales a través de Tesorería
<b>MEIOS DE VERIFICACION:</b>	Registros administrativos.
<b>METAS DE ACTIVIDAD RELACIONADA Y AVANCES:</b>	Contribuyentes que realizaron pago de accesrios

Elaboró  
  
 ENLACE DE PLANEACION  
 SARA PATRICIA PONCE RAMIREZ

Validó  
  
 TESORERO MUNICIPAL  
 AYUNTAMIENTO CONSTITUCIONAL  
 NAUCALPAN DE JUAREZ, ESTADO DE MEXICO.  
 LEOPOLDO CORONA REGULAR







**Sistema de Coordinación Hacendaria del Estado de México con sus Municipios**  
**Guía Metodologica para el Seguimiento y Evaluación del Plan de Desarrollo Municipal 2021**  
**PRESUPUESTO BASADO EN RESULTADOS MUNICIPAL**

MUNICIPIO	NAUCALPAN	097	Actividad
PbRM-01d	FICHA TECNICA DE DISEÑO DE INDICADORES ESTRATEGICOS O DE GESTION 2021		

PILAR DE DESARROLLO/EJE TRANSVERSAL:	EJE TRANSVERSAL 2: GOBIERNO MODERNO, CAPAZ Y RESPONSABLE
TEMA DE DESARROLLO:	Finanzas públicas sanas
PROGRAMA PRESUPUESTARIO:	01050202 Fortalecimiento de los Ingresos
PROYECTO:	01050202101 Captación y recaudación de ingresos
OBJETIVO DEL PROGRAMA PRESUPUESTARIO:	Incluye acciones que permitan elevar la calidad, capacidad y equidad tributaria, con seguridad jurídica, transparencia y simplificación de trámites para el contribuyente, desarrollando un régimen fiscal que amplíe de contribuyentes e intensificando las acciones de control para el cumplimiento de las obligaciones tributarias que eviten la elusión y evasión fiscal.
DEPENDENCIA GENERAL:	L00 TESORERÍA
DEPENDENCIA AUXILIAR:	115 Ingresos

**ESTRUCTURA DEL INDICADOR**

NOMBRE DEL INDICADOR:	Porcentaje de notificaciones de pago a contribuyentes morosos, omisos y remisos detectados.		
FORMULA DE CALCULO:	(((NOTIFICACIONES DE PAGO A CONTRIBUYENTES MOROSOS, OMISOS Y REMISOS ENTREGADAS / TOTAL DE NOTIFICACIONES EXPEDIDAS)) * 100		
INTERPRETACION:	Determinación de contribuyentes morosos, omisos y remisos.		
DIMENSION QUE ATIENDE:	Eficiencia	FRECUENCIA DE MEDICION:	ANUAL
FACTOR DE COMPARACION:	2020	TIPO DE INDICADOR:	Gestión
DESCRIPCION DEL FACTOR DE COMPARACION:	Determinación de contribuyentes morosos, omisos y remisos	LÍNEA BASE:	14,009

**CALENDARIZACIÓN TRIMESTRAL**

VARIABLES DEL INDICADOR	UNIDAD DE MEDIDA	TIPO DE OPERACIÓN	TRIM 1	TRIM 2	TRIM 3	TRIM 4	META ANUAL
A NOTIFICACIONES DE PAGO A CONTRIBUYENTES MOROSOS, OMISOS Y REMISOS ENTREGADAS	CONTRIBUYENTE	SUMABLE	3500	3500	3500	3500	14,000.00
B TOTAL DE NOTIFICACIONES EXPEDIDAS	CONTRIBUYENTE	SUMABLE	3500	3500	3500	3500	14,000.00
		RESULTADO ESPERADO	100.00	100.00	100.00	100.00	100.00

DESCRIPCION DE LA META ANUAL:	Registro del ingreso por concepto de accesorios
MEDIOS DE VERIFICACION:	Copia de las notificaciones emitidas. Acuses de recibo de las notificaciones.
METAS DE ACTIVIDAD RELACIONADA Y AVANCES:	Determinación de contribuyentes morosos, omisos y remisos

Elaboró  
**ENLACE DE PLANEACIÓN**  
 SARA PATRICIA PONCE RAMIREZ

2019 Valido 2021  
 TESORERÍA MUNICIPAL  
 AYUNTAMIENTO LEGISLATIVO CONSTITUCIONAL  
 NAUCALPAN DE JUÁREZ, P.ROMEX



**Sistema de Coordinación Hacendaria del Estado de México con sus Municipios  
Guía Metodologica para el Seguimiento y Evaluación del Plan de Desarrollo Municipal 2021  
PRESUPUESTO BASADO EN RESULTADOS MUNICIPAL**

MUNICIPIO	NAUCALPAN	097	Actividad
PbRM-01d	<b>FICHA TECNICA DE DISEÑO DE INDICADORES ESTRATEGICOS O DE GESTION 2021</b>		

<b>PILAR DE DESARROLLO/EJE TRANSVERSAL:</b>	EJE TRANSVERSAL 2: GOBIERNO MODERNO, CAPAZ Y RESPONSABLE
<b>TEMA DE DESARROLLO:</b>	Finanzas públicas sanas
<b>PROGRAMA PRESUPUESTARIO:</b>	01050202 Fortalecimiento de los Ingresos
<b>PROYECTO:</b>	010502020101 Captación y recaudación de Ingresos
<b>OBJETIVO DEL PROGRAMA PRESUPUESTARIO:</b>	Incluye acciones que permiten elevar la calidad, capacidad y equidad tributaria, con seguridad jurídica, transparencia y simplificación de trámites para el contribuyente, desarrollando un régimen fiscal que atraiga de contribuyentes e intensificando las acciones de control para el cumplimiento de las obligaciones tributarias que eviten la elusión y evasión fiscal.
<b>DEPENDENCIA GENERAL:</b>	L00 TESORERÍA
<b>DEPENDENCIA AUXILIAR:</b>	115 Ingresos

**ESTRUCTURA DEL INDICADOR**

<b>NOMBRE DEL INDICADOR:</b>	Porcentaje de créditos fiscales recuperados.		
<b>FORMULA DE CALCULO:</b>	((CRÉDITOS FISCALES RECUPERADOS / CRÉDITOS FISCALES DETERMINADOS)) *100		
<b>INTERPRETACION:</b>	Expedición y entrega de notificaciones de pago a contribuyentes morosos, omisos y remisos detectados		
<b>DIMENSION QUE ATIENDE:</b>	E FICACIA	<b>FRECUENCIA DE MEDICION:</b>	ANUAL
<b>FACTOR DE COMPARACION:</b>	2020	<b>TIPO DE INDICADOR:</b>	Gestión
<b>DESCRIPCION DEL FACTOR DE COMPARACION:</b>	Notificaciones entregadas	<b>LÍNEA BASE:</b>	4760


**CALENDARIZACIÓN TRIMESTRAL**


VARIABLES DEL INDICADOR	UNIDAD DE MEDIDA	TIPO DE OPERACION	TRIM 1	TRIM 2	TRIM 3	TRIM 4	META ANUAL
<b>A CRÉDITOS FISCALES RECUPERADOS</b>	INGRESO	SUMABLE	19741732.8€	19741732.8€	19741732.8€	19741732.8€	78,963,931.5€
<b>B CRÉDITOS FISCALES DETERMINADOS</b>	INGRESO	NO SUMABLE	19741732.8€	19741732.8€	19741732.8€	19741732.8€	78,963,931.5€
		RESULTADO ESPERADO	100.00	100.00	100.00	100.00	100.00


<b>DESCRIPCION DE LA META ANUAL:</b>	Expedición y entrega de notificaciones de pago a contribuyentes morosos, omisos y remisos detectados
<b>MEIOS DE VERIFICACION:</b>	Pólizas de Ingresos. Reportes emitidos por el sistema contable.
<b>METAS DE ACTIVIDAD RELACIONADA Y AVANCES:</b>	Expedición y entrega de notificaciones de pago a contribuyentes morosos, omisos y remisos detectados



Sistema de Coordinación Hacendaria del Estado de México con sus Municipios  
Guía Metodologica para el Seguimiento y Evaluación del Plan de Desarrollo Municipal 2021  
PRESUPUESTO BASADO EN RESULTADOS MUNICIPAL

Elaboró  
  
ENLACE DE PLANEACIÓN  
SARA PATRICIA PONCE RAMIREZ

2019 Valido 2021  
TESORERÍA MUNICIPAL  
TESORERO MUNICIPAL  
  
LEOPOLDO CORONA AGUILAR  
AYUNTAMIENTO CONSTITUCIONAL  
NAUCALPAN DE JUÁREZ, EDOMEX.



Sistema de Coordinación Hacendaria del Estado de México con sus Municipios  
 Guía Metodologica para el Seguimiento y Evaluación del Plan de Desarrollo Municipal 2021



PRESUPUESTO BASADO EN RESULTADOS MUNICIPAL

10

MUNICIPIO	NAUCALPAN	097	Fin Estratégico
-----------	-----------	-----	-----------------

PbRM-01d	FICHA TECNICA DE DISEÑO DE INDICADORES ESTRATEGICOS O DE GESTION 2021
----------	---

PILAR DE DESARROLLO/EJE TRANSVERSAL:	EJE TRANSVERSAL 2: GOBIERNO MODERNO, CAPAZ Y RESPONSABLE
TEMA DE DESARROLLO:	Gestión para Resultados y evaluación del desempeño
PROGRAMA PRESUPUESTARIO:	01050205 Planeación y presupuesto basado en resultados
PROYECTO:	010502050107 Planeación y evaluación para el desarrollo municipal
OBJETIVO DEL PROGRAMA PRESUPUESTARIO:	Comprende el conjunto de actividades para la coordinación, participación, elaboración, actualización e instrumentación del Plan de Desarrollo Municipal y planes y programas que de él se deriven; asimismo incluye las actividades asociadas a la operación del Sistema de Coordinación Hacendaria del Estado de México; así como la definición de los mecanismos necesarios para facilitar el proceso de planeación, programación, presupuestación y evaluación de las dependencias y organismos municipales para en su caso;
DEPENDENCIA GENERAL:	A00 PRESIDENCIA
DEPENDENCIA AUXILIAR:	144 Gobernación

ESTRUCTURA DEL INDICADOR

NOMBRE DEL INDICADOR:	Porcentaje de cumplimiento en la ejecución del Plan de Desarrollo Municipal.		
FORMULA DE CALCULO:	((Objetivos, Estrategias y Líneas de acción contenidas en el PDM cumplidas / Total de Objetivos, Estrategias y Líneas de acción contenidas en el PDM)) * 100		
INTERPRETACION:	Conocer el cumplimiento del avance del Plan de Desarrollo Municipal		
DIMENSION QUE ATIENDE:	EFICACIA	FRECUENCIA DE MEDICION:	ANUAL
FACTOR DE COMPARACIÓN:	EJERCICIO FISCAL 2020	TIPO DE INDICADOR:	Estratégico
DESCRIPCION DEL FACTOR DE COMPARACION:	Conocer el cumplimiento del avance del Plan de Desarrollo Municipal	LÍNEA BASE:	0

CALENDARIZACIÓN TRIMESTRAL

VARIABLES DEL INDICADOR	UNIDAD DE MEDIDA	TIPO DE OPERACIÓN	TRIM 1	TRIM 2	TRIM 3	TRIM 4	META ANUAL
A Objetivos, Estrategias y Líneas de acción contenidas en el PDM cumplidas	EVALUACIÓN	SUMABLE	321	45	0	42	408.00
B Total de Objetivos, Estrategias y Líneas de acción contenidas en el PDM	EVALUACIÓN	CONSTANTE	408	408	408	408	408.00
RESULTADO ESPERADO			78.68	11.03	.00	10.29	100.00

DESCRIPCION DE LA META ANUAL:	Seguimiento y evaluación trimestral del plan de desarrollo municipal 2019-2021
-------------------------------	--

MEDIOS DE VERIFICACION:	Informe de resultados.
-------------------------	------------------------

METAS DE ACTIVIDAD RELACIONADA Y AVANCES:	Seguimiento y evaluación anual del plan de desarrollo municipal 2019-2021.
---	--

Elaboró  
  
 ENLACE DE PLANEACIÓN  
 LETICIA BAUTISTA CANO

Validó  
  
 PRESIDENTA MUNICIPAL CONSTITUCIONAL  
 PATRICIA ELISA DURAN REVELES



**Sistema de Coordinación Hacendaria del Estado de México con sus Municipios**  
**Guía Metodologica para el Seguimiento y Evaluación del Plan de Desarrollo Municipal 2021**  
**PRESUPUESTO BASADO EN RESULTADOS MUNICIPAL**



<b>MUNICIPIO</b>	<b>NAUCALPAN</b>	<b>097</b>	Próposito
<b>PbRM-01d</b>	<b>FICHA TECNICA DE DISEÑO DE INDICADORES ESTRATEGICOS O DE GESTION 2021</b>		

<b>PILAR DE DESARROLLO/EJE TRANSVERSAL:</b>	EJE TRANSVERSAL 2: GOBIERNO MODERNO, CAPAZ Y RESPONSABLE
<b>TEMA DE DESARROLLO:</b>	Gestión para Resultados y evaluación del desempeño
<b>PROGRAMA PRESUPUESTARIO:</b>	01050205 Planeación y presupuesto basado en resultados
<b>PROYECTO:</b>	010502050107 Planeación y evaluación para el desarrollo municipal
<b>OBJETIVO DEL PROGRAMA PRESUPUESTARIO:</b>	Comprende el conjunto de actividades para la coordinación, participación, elaboración, actualización e instrumentación del Plan de Desarrollo Municipal y planes y programas que de él se derivan, así como la definición de los mecanismos necesarios para facilitar la planeación, programación, presupuestación y evaluación de las dependencias y organismos municipales para en su caso; analizar, operar y emitir reportes sobre el Sistema de Evaluación de Resultados.
<b>DEPENDENCIA GENERAL:</b>	A00 PRESIDENCIA
<b>DEPENDENCIA AUXILIAR:</b>	144 Gobernación

**ESTRUCTURA DEL INDICADOR**

<b>NOMBRE DEL INDICADOR:</b>	Porcentaje de cumplimiento de obras y acciones del Plan de Desarrollo Municipal.		
<b>FORMULA DE CALCULO:</b>	((Obras y acciones contenidas en el PDM cumplidas / Total de Obras y acciones contenidas en el PDM)* 100)		
<b>INTERPRETACION:</b>	OBRAS Y ACCIONES DESARROLADAS		
<b>DIMENSION QUE ATIENDE:</b>	EFICACIA	<b>FRECUENCIA DE MEDICION:</b>	ANUAL
<b>FACTOR DE COMPARACIÓN:</b>	EJERCICIO 2021	<b>TIPO DE INDICADOR:</b>	Estratégico
<b>DESCRIPCION DEL FACTOR DE COMPARACION:</b>	RESULTADO DE OBRAS Y ACCIONES REALIZADAS EN LA ADMINISTRACIÓN	<b>LÍNEA BASE:</b>	0

**CALENDARIZACIÓN TRIMESTRAL**

VARIABLES DEL INDICADOR	UNIDAD DE MEDIDA	TIPO DE OPERACIÓN	TRIM 1	TRIM 2	TRIM 3	TRIM 4	META ANUAL
A Obras y acciones contenidas en el PDM cumplidas	OBRAS Y ACCIONES	SUMABLE	0	0	0	159	159.00
B Total de Obras y acciones contenidas en el PDM	OBRAS Y ACCIONES	CONSTANTE	159	159	159	159	159.00
		RESULTADO ESPERADO	.00	.00	.00	100.00	100.00

<b>DESCRIPCION DE LA META ANUAL:</b>	OBRAS Y ACCIONADAS DENTRO DEL PDM MUNICIPAL
<b>MEDIOS DE VERIFICACION:</b>	Reportes de proyectos presupuestados.
<b>METAS DE ACTIVIDAD RELACIONADA Y AVANCES:</b>	Seguimiento y evaluación anual del plan de desarrollo municipal 2019-2021.

Elaboró  
  
 ENLACE DE PLANEACIÓN  
 LETICIA BAUTISTA CANO

Validó  
  
 PRESIDENTA MUNICIPAL CONSTITUCIONAL  
 PATRICIA ELISA DURAN REVELES



Sistema de Coordinación Hacendaria del Estado de México con sus Municipios  
 Guía Metodologica para el Seguimiento y Evaluación del Plan de Desarrollo Municipal 2021

PRESUPUESTO BASADO EN RESULTADOS MUNICIPAL

58

<b>MUNICIPIO</b>	<b>NAUCALPAN</b>	<b>097</b>	Componente
<b>PbRM-01d</b>	<b>FICHA TECNICA DE DISEÑO DE INDICADORES ESTRATEGICOS O DE GESTION 2021</b>		

<b>PILAR DE DESARROLLO/EJE TRANSVERSAL:</b>	EJE TRANSVERSAL 2: GOBIERNO MODERNO, CAPAZ Y RESPONSABLE
<b>TEMA DE DESARROLLO:</b>	Gestión para Resultados y evaluación del desempeño
<b>PROGRAMA PRESUPUESTARIO:</b>	01050205 Planeación y presupuesto basado en resultados
<b>PROYECTO:</b>	010502050107 Planeación y evaluación para el desarrollo municipal
<b>OBJETIVO DEL PROGRAMA PRESUPUESTARIO:</b>	Comprende el conjunto de actividades para la coordinación, participación, elaboración, actualización e instrumentación del Plan de Desarrollo Municipal y planes y programas que de él se deriven; asimismo incluye las actividades asociadas a la operación del Sistema de Coordinación Hacendaria del Estado de México; así como la definición de los mecanismos necesarios para facilitar el proceso de planeación, programación, presupuestación y evaluación de las dependencias y organismos municipales para en su caso;
<b>DEPENDENCIA GENERAL:</b>	A00 PRESIDENCIA
<b>DEPENDENCIA AUXILIAR:</b>	144 Gobernación

**ESTRUCTURA DEL INDICADOR**

<b>NOMBRE DEL INDICADOR:</b>	Porcentaje de cumplimiento en la elaboración y publicación del PAE.		
<b>FORMULA DE CALCULO:</b>	((Elaboración y publicación del PAE / Documento programado a elaborar y publicar)* 100)		
<b>INTERPRETACION:</b>	Cumplimiento en la elaboración y publicación del PAE		
<b>DIMENSION QUE ATIENDE:</b>	EFICACIA	<b>FRECUENCIA DE MEDICION:</b>	TRIMESTRAL
<b>FACTOR DE COMPARACIÓN:</b>	EJERCICIO FISCAL 2020	<b>TIPO DE INDICADOR:</b>	Gestión
<b>DESCRIPCION DEL FACTOR DE COMPARACION:</b>	Realización del Plan Anual de Evaluación	<b>LÍNEA BASE:</b>	

**CALENDARIZACIÓN TRIMESTRAL**

VARIABLES DEL INDICADOR	UNIDAD DE MEDIDA	TIPO DE OPERACIÓN	TRIM 1	TRIM 2	TRIM 3	TRIM 4	META ANUAL
A Elaboración y publicación del PAE	DOCUMENTO	SUMABLE	0	0	0	2	2.00
B Documento programado a elaborar y publicar	DOCUMENTO	CONSTANTE	2	2	2	2	2.00
		RESULTADO ESPERADO	.00	.00	.00	100.00	100.00

<b>DESCRIPCION DE LA META ANUAL:</b>	LA EVALUACIÓN DE LAS DIFERENTES AREAS DONDE SE EJECUTARA EL PROGRAMA.
<b>MEDIOS DE VERIFICACION:</b>	Registros Administrativos. Página de Internet
<b>METAS DE ACTIVIDAD RELACIONADA Y AVANCES:</b>	Programa anual de evaluación 2020 (PAE)

Elaboró  
  
 ENLACE DE PLANEACIÓN  
 LETICIA BAUTISTA CANO

Validó  
  
 PRESIDENTA MUNICIPAL CONSTITUCIONAL  
 PATRICIA ELISA DURAN REVELES



**Sistema de Coordinación Hacendaria del Estado de México con sus Municipios**  
**Guía Metodologica para el Seguimiento y Evaluación del Plan de Desarrollo Municipal 2021**

**PRESUPUESTO BASADO EN RESULTADOS MUNICIPAL**



<b>MUNICIPIO</b>	<b>NAUCALPAN</b>	<b>097</b>	Componente
------------------	------------------	------------	------------

<b>PbRM-01d</b>	<b>FICHA TECNICA DE DISEÑO DE INDICADORES ESTRATEGICOS O DE GESTION 2021</b>
-----------------	--

<b>PILAR DE DESARROLLO/EJE TRANSVERSAL:</b>	EJE TRANSVERSAL 2: GOBIERNO MODERNO, CAPAZ Y RESPONSABLE
<b>TEMA DE DESARROLLO:</b>	Gestión para Resultados y evaluación del desempeño
<b>PROGRAMA PRESUPUESTARIO:</b>	01050205 Planeación y presupuesto basado en resultados
<b>PROYECTO:</b>	010502050107 Planeación y evaluación para el desarrollo municipal
<b>OBJETIVO DEL PROGRAMA PRESUPUESTARIO:</b>	Comprende el conjunto de actividades para la coordinación, participación, elaboración, actualización e instrumentación del Plan de Desarrollo Municipal y planes y programas que de él se deriven; asimismo incluye las actividades asociadas a la operación del Sistema de Coordinación Hacendaria del Estado de México; así como la definición de los mecanismos necesarios para facilitar el proceso de planeación, programación, presupuestación y evaluación de las dependencias y organismos municipales para en su caso;
<b>DEPENDENCIA GENERAL:</b>	A00 PRESIDENCIA
<b>DEPENDENCIA AUXILIAR:</b>	144 Gobernación

**ESTRUCTURA DEL INDICADOR**

<b>NOMBRE DEL INDICADOR:</b>	Porcentaje de matrices de indicadores de resultados bajo la MML adoptadas.		
<b>FORMULA DE CALCULO:</b>	((Matrices de indicadores por resultados adoptadas por el municipio / Matrices de Indicadores por resultados aprobadas)*100)		
<b>INTERPRETACION:</b>	INDICADORES A REALIZAR POR PROGRAMA PRESUPUESTARIO OCUPADO POR LA ADMINISTRACIÓN		
<b>DIMENSION QUE ATIENDE:</b>	EFICACIA	<b>FRECUENCIA DE MEDICION:</b>	ANUAL
<b>FACTOR DE COMPARACIÓN:</b>	EJERCICIO FISCAL 2020	<b>TIPO DE INDICADOR:</b>	Gestión
<b>DESCRIPCION DEL FACTOR DE COMPARACION:</b>	Indicadores de resultados bajo la MML adoptadas	<b>LÍNEA BASE:</b>	

**CALENDARIZACIÓN TRIMESTRAL**

VARIABLES DEL INDICADOR	UNIDAD DE MEDIDA	TIPO DE OPERACIÓN	TRIM 1	TRIM 2	TRIM 3	TRIM 4	META ANUAL
A Matrices de indicadores por resultados adoptadas por el municipio	MATRICES	CONSTANTE	46	46	46	46	46.00
B Matrices de Indicadores por resultados aprobadas	MATRICES	CONSTANTE	46	46	46	46	46.00
		RESULTADO ESPERADO	.00	.00	.00	100.00	100.00

**DESCRIPCION DE LA META ANUAL:**  
 Seguimiento y evaluación de las metas sustantivas relevantes y ejercicio presupuestal

**MEDIOS DE VERIFICACION:**  
 Registros Administrativos.

**METAS DE ACTIVIDAD RELACIONADA Y AVANCES:**  
 Elaboración del anteproyecto y proyecto definitivo de presupuesto basado en resultados municipal.

Elaboró  
  
 ENLACE DE PLANEACIÓN  
 LETICIA BAUTISTA CANO

Validó  
  
 PRESIDENTA MUNICIPAL CONSTITUCIONAL  
 PATRICIA ELISA DURAN REVELES



Sistema de Coordinación Hacendaria del Estado de México con sus Municipios  
 Guía Metodologica para el Seguimiento y Evaluación del Plan de Desarrollo Municipal 2021  
 PRESUPUESTO BASADO EN RESULTADOS MUNICIPAL

10

<b>MUNICIPIO</b>	<b>NAUCALPAN</b>	<b>097</b>	Componente
<b>PbRM-01d</b>	<b>FICHA TECNICA DE DISEÑO DE INDICADORES ESTRATEGICOS O DE GESTION 2021</b>		

<b>PILAR DE DESARROLLO/EJE TRANSVERSAL:</b>	EJE TRANSVERSAL 2: GOBIERNO MODERNO, CAPAZ Y RESPONSABLE
<b>TEMA DE DESARROLLO:</b>	Gestión para Resultados y evaluación del desempeño
<b>PROGRAMA PRESUPUESTARIO:</b>	01050205 Planeación y presupuesto basado en resultados
<b>PROYECTO:</b>	010502050107 Planeación y evaluación para el desarrollo municipal
<b>OBJETIVO DEL PROGRAMA PRESUPUESTARIO:</b>	Comprende el conjunto de actividades para la coordinación, participación, elaboración, actualización e instrumentación del Plan de Desarrollo Municipal y planes y programas que de él se deriven; asimismo incluye las actividades asociadas a la operación del Sistema de Coordinación Hacendaria del Estado de México; así como la definición de los mecanismos necesarios para facilitar el proceso de planeación, programación, presupuestación y evaluación de las dependencias y organismos municipales para en su caso;
<b>DEPENDENCIA GENERAL:</b>	A00 PRESIDENCIA
<b>DEPENDENCIA AUXILIAR:</b>	144 Gobernación

**ESTRUCTURA DEL INDICADOR**

<b>NOMBRE DEL INDICADOR:</b>	Porcentaje de asesorías brindadas en materia del Sistema de Evaluación del Desempeño Municipal.		
<b>FORMULA DE CALCULO:</b>	((Total de asesorías brindadas en materia del SED / Total de asesorías solicitadas en materia del SED)* 100)		
<b>INTERPRETACION:</b>	Conocer la variación porcentual de asesorías brindadas		
<b>DIMENSION QUE ATIENDE:</b>	EFICACIA	<b>FRECUENCIA DE MEDICION:</b>	TRIMESTRAL
<b>FACTOR DE COMPARACIÓN:</b>	EJERCICIO FISCAL 2020	<b>TIPO DE INDICADOR:</b>	Gestión
<b>DESCRIPCION DEL FACTOR DE COMPARACION:</b>	Serán las asesorías que el área brindara a las diferentes áreas del Ayuntamiento	<b>LÍNEA BASE:</b>	

**CALENDARIZACIÓN TRIMESTRAL**

VARIABLES DEL INDICADOR	UNIDAD DE MEDIDA	TIPO DE OPERACIÓN	TRIM 1	TRIM 2	TRIM 3	TRIM 4	META ANUAL
A Total de asesorías brindadas en materia del SED	ASESORIAS	SUMABLE	65	65	50	70	250.00
B Total de asesorías solicitadas en materia del SED	ASESORIAS	SUMABLE	0	0	0	250	250.00
		RESULTADO ESPERADO	.00	.00	.00	28.00	100.00

<b>DESCRIPCION DE LA META ANUAL:</b>	Asesorías en materia de indicadores y Pbrms
<b>MEDIOS DE VERIFICACION:</b>	Registros Administrativos
<b>METAS DE ACTIVIDAD RELACIONADA Y AVANCES:</b>	Seguimiento y evaluación de las metas sustantivas correspondientes al trimestre y ejercicio presupuestario.

Elaboró  
  
 ENLACE DE PLANEACIÓN  
 LETICIA BAUTISTA CANO

Validó  
  
 PRESIDENTA MUNICIPAL CONSTITUCIONAL  
 PATRICIA ELISA DURAN REVELES





**Sistema de Coordinación Hacendaria del Estado de México con sus Municipios**  
**Guía Metodologica para el Seguimiento y Evaluación del Plan de Desarrollo Municipal 2021**  
**PRESUPUESTO BASADO EN RESULTADOS MUNICIPAL**

<b>MUNICIPIO</b>	<b>NAUCALPAN</b>	<b>097</b>	Actividad
<b>PbRM-01d</b>	<b>FICHA TECNICA DE DISEÑO DE INDICADORES ESTRATEGICOS O DE GESTION 2021</b>		

<b>PILAR DE DESARROLLO/EJE TRANSVERSAL:</b>	EJE TRANSVERSAL 2: GOBIERNO MODERNO, CAPAZ Y RESPONSABLE
<b>TEMA DE DESARROLLO:</b>	Gestión para Resultados y evaluación del desempeño
<b>PROGRAMA PRESUPUESTARIO:</b>	01050205 Planeación y presupuesto basado en resultados
<b>PROYECTO:</b>	010502050107 Planeación y evaluación para el desarrollo municipal
<b>OBJETIVO DEL PROGRAMA PRESUPUESTARIO:</b>	Comprende el conjunto de actividades para la coordinación, participación, elaboración, actualización e instrumentación del Plan de Desarrollo Municipal y planes y programas que de él se deriven; asimismo actividades asociadas a la operación del Sistema de Coordinación Hacendaria del Estado de México; así como la definición de los mecanismos necesarios para facilitar el proceso de planeación, programación presupuestación y evaluación de las dependencias y organismos municipales para en su caso; analizar, operar y emitir reportes sobre el Sistema de Evaluación del Desempeño municipal.
<b>DEPENDENCIA GENERAL:</b>	A00 PRESIDENCIA
<b>DEPENDENCIA AUXILIAR:</b>	144 Gobernación

**ESTRUCTURA DEL INDICADOR**

<b>NOMBRE DEL INDICADOR:</b>	Porcentaje de asesorías en materia de evaluaciones.		
<b>FORMULA DE CALCULO:</b>	((Asesorías en materia de evaluaciones / Total de asesorías brindadas en materia del SEDM)* 100)		
<b>INTERPRETACION:</b>	ASESORIAS BRINDADAS A LAS DIFERENTES AREAS DEL AYUNTAMIENTO		
<b>DIMENSION QUE ATIENDE:</b>	EFICACIA	<b>FRECUENCIA DE MEDICION:</b>	TRIMESTRAL
<b>FACTOR DE COMPARACIÓN:</b>	EJERCICIO FISCAL 2020	<b>TIPO DE INDICADOR:</b>	Gestión
<b>DESCRIPCION DEL FACTOR DE COMPARACION:</b>	ASESORIAS LOGRADAS EN BASE A REUNIONES CON ENLACES DE PLANEACIÓN	<b>LÍNEA BASE:</b>	

**CALENDARIZACIÓN TRIMESTRAL**

VARIABLES DEL INDICADOR	UNIDAD DE MEDIDA	TIPO DE OPERACIÓN	TRIM 1	TRIM 2	TRIM 3	TRIM 4	META ANUAL
A Asesorías en materia de evaluaciones	ASESORIAS	SUMABLE	65	65	50	70	250.00
B Total de asesorías brindadas en materia del SEDM	ASESORIAS	CONSTANTE	250	250	250	250	250.00
		RESULTADO ESPERADO	26.00	26.00	20.00	28.00	100.00

<b>DESCRIPCION DE LA META ANUAL:</b>	ASESORAR A LAS AREAS DEL AYUNTAMIENTO PARA LOGRAR EL ENTENDIMIENTO DE LOS PBBRM E INDICADORES
<b>MEDIOS DE VERIFICACION:</b>	Registros Administrativos
<b>METAS DE ACTIVIDAD RELACIONADA Y AVANCES:</b>	Seguimiento y evaluación de las metas sustantivas correspondientes al trimestre y ejercicio presupuestario.

Elaboró  
  
 ENLACE DE PLANEACIÓN  
 LETICIA BAUTISTA CANO

Validó  
  
 PRESIDENTA MUNICIPAL CONSTITUCIONAL  
 PATRICIA ELISA DURAN REVELES



**Sistema de Coordinación Hacendaria del Estado de México con sus Municipios**  
**Guía Metodologica para el Seguimiento y Evaluación del Plan de Desarrollo Municipal 2021**  
**PRESUPUESTO BASADO EN RESULTADOS MUNICIPAL**

92

<b>MUNICIPIO</b>	<b>NAUCALPAN</b>	<b>097</b>	Actividad
PbRM-01d	<b>FICHA TECNICA DE DISEÑO DE INDICADORES ESTRATEGICOS O DE GESTION 2021</b>		

<b>PILAR DE DESARROLLO/EJE TRANSVERSAL:</b>	EJE TRANSVERSAL 2: GOBIERNO MODERNO, CAPAZ Y RESPONSABLE
<b>TEMA DE DESARROLLO:</b>	Gestión para Resultados y evaluación del desempeño
<b>PROGRAMA PRESUPUESTARIO:</b>	01050205 Planeación y presupuesto basado en resultados
<b>PROYECTO:</b>	010502050107 Planeación y evaluación para el desarrollo municipal
<b>OBJETIVO DEL PROGRAMA PRESUPUESTARIO:</b>	Comprende el conjunto de actividades para la coordinación, participación, elaboración, actualización e instrumentación del Plan de Desarrollo Municipal y planes y programas que de él se deriven; asimismo, actividades asociadas a la operación del Sistema de Coordinación Hacendaria del Estado de México; así como la definición de los mecanismos necesarios para facilitar el proceso de planeación, programación presupuestación y evaluación de las dependencias y organismos municipales para en su caso; analizar, operar y emitir reportes sobre el Sistema de Evaluación del Desempeño municipal.
<b>DEPENDENCIA GENERAL:</b>	A00 PRESIDENCIA
<b>DEPENDENCIA AUXILIAR:</b>	144 Gobernación

**ESTRUCTURA DEL INDICADOR**

<b>NOMBRE DEL INDICADOR:</b>	Porcentaje de asesorías en materia de indicadores de desempeño.		
<b>FORMULA DE CALCULO:</b>	((Asesorías en materia de indicadores / Total de asesorías brindadas en materia del SEDM)* 100)		
<b>INTERPRETACION:</b>	ASESORIAS BRINDADAS A LAS DIFERENTES AREAS DEL AYUNTAMIENTO		
<b>DIMENSION QUE ATIENDE:</b>	EFICACIA	<b>FRECUENCIA DE MEDICION:</b>	TRIMESTRAL
<b>FACTOR DE COMPARACIÓN:</b>	EJERCICIO FISCAL 2020	<b>TIPO DE INDICADOR:</b>	Gestión
<b>DESCRIPCION DEL FACTOR DE COMPARACION:</b>	ASESORIAS LOGRADAS EN BASE A REUNIONES CON ENLACES DE PLANEACIÓN	<b>LÍNEA BASE:</b>	

**CALENDARIZACIÓN TRIMESTRAL**

VARIABLES DEL INDICADOR	UNIDAD DE MEDIDA	TIPO DE OPERACIÓN	TRIM 1	TRIM 2	TRIM 3	TRIM 4	META ANUAL
A Asesorías en materia de indicadores	ASESORIAS	SUMABLE	65	65	50	70	250.00
B Total de asesorías brindadas en materia del SEDM	ASESORIAS	CONSTANTE	250	250	250	250	250.00
		RESULTADO ESPERADO	26.00	26.00	20.00	28.00	100.00

<b>DESCRIPCION DE LA META ANUAL:</b>	ASESORAR A LAS AREAS DEL AYUNTAMIENTO PARA LOGRAR EL ENTENDIMIENTO DE LOS PBBRM E INDICADORES
<b>MEDIOS DE VERIFICACION:</b>	Registros Administrativos
<b>METAS DE ACTIVIDAD RELACIONADA Y AVANCES:</b>	Seguimiento y evaluación de las metas sustantivas correspondientes al trimestre y ejercicio presupuestario.

Elaboró  
  
 ENLACE DE PLANEACIÓN  
 LETICIA BAUTISTA CANO

Validó  
  
 PRESIDENTA MUNICIPAL CONSTITUCIONAL  
 PATRICIA ELISA DURAN REVELES



**Sistema de Coordinación Hacendaria del Estado de México con sus Municipios**  
**Guía Metodologica para el Seguimiento y Evaluación del Plan de Desarrollo Municipal 2021**  
**PRESUPUESTO BASADO EN RESULTADOS MUNICIPAL**

07

<b>MUNICIPIO</b>	<b>NAUCALPAN</b>	<b>097</b>	Actividad
<b>PbRM-01d</b>	<b>FICHA TECNICA DE DISEÑO DE INDICADORES ESTRATEGICOS O DE GESTION 2021</b>		

<b>PILAR DE DESARROLLO/EJE TRANSVERSAL:</b>	EJE TRANSVERSAL 2: GOBIERNO MODERNO, CAPAZ Y RESPONSABLE
<b>TEMA DE DESARROLLO:</b>	Gestión para Resultados y evaluación del desempeño
<b>PROGRAMA PRESUPUESTARIO:</b>	01050205 Planeación y presupuesto basado en resultados
<b>PROYECTO:</b>	010502050107 Planeación y evaluación para el desarrollo municipal
<b>OBJETIVO DEL PROGRAMA PRESUPUESTARIO:</b>	Comprende el conjunto de actividades para la coordinación, participación, elaboración, actualización e instrumentación del Plan de Desarrollo Municipal y planes y programas que de él se deriven; asimismo actividades asociadas a la operación del Sistema de Coordinación Hacendaria del Estado de México; así como la definición de los mecanismos necesarios para facilitar el proceso de planeación, programación presupuestación y evaluación de las dependencias y organismos municipales para en su caso; analizar, operar y emitir reportes sobre el Sistema de Evaluación del Desempeño municipal.
<b>DEPENDENCIA GENERAL:</b>	A00 PRESIDENCIA
<b>DEPENDENCIA AUXILIAR:</b>	144 Gobernación

**ESTRUCTURA DEL INDICADOR**

<b>NOMBRE DEL INDICADOR:</b>	Porcentaje de alineación de formatos de PbRM en cumplimiento al Manual de Planeación, programación y presupuestación.		
<b>FORMULA DE CALCULO:</b>	((Formatos PbRM requisitados en alineación al Manual de Planeación, programación y Presupuestación vigente / Total de formatos PbRM manejados por el ayuntamiento)*100)		
<b>INTERPRETACION:</b>	PBRM UTILIZADOS POR EL AYUNTAMIENTO		
<b>DIMENSION QUE ATIENDE:</b>	EFICACIA	<b>FRECUENCIA DE MEDICION:</b>	TRIMESTRAL
<b>FACTOR DE COMPARACIÓN:</b>	2021	<b>TIPO DE INDICADOR:</b>	Gestión
<b>DESCRIPCION DEL FACTOR DE COMPARACION:</b>	PBRM UTILIZADOS EN EL AÑO	<b>LÍNEA BASE:</b>	

**CALENDARIZACIÓN TRIMESTRAL**

VARIABLES DEL INDICADOR	UNIDAD DE MEDIDA	TIPO DE OPERACIÓN	TRIM 1	TRIM 2	TRIM 3	TRIM 4	META ANUAL
A Formatos PbRM requisitados en alineación al Manual de Planeación, programación y Presupuestación vigente	FORMATOS	NO SUMABLE	8	2	2	8	20.00
B Total de formatos PbRM manejados por el ayuntamiento	FORMATOS	NO SUMABLE	0	0	0	23	23.00
		RESULTADO ESPERADO	.00	.00	.00	34.78	86.96

<b>DESCRIPCION DE LA META ANUAL:</b>	SE MOSTRARA EL RESULTADO DE OPERACIÓN DE LOS PBRM UTILIZADOS EN EL AYUNTAMIENTO
<b>MEDIOS DE VERIFICACION:</b>	Expedientes de Formatos. PbRM del ayuntamiento
<b>METAS DE ACTIVIDAD RELACIONADA Y AVANCES:</b>	Seguimiento y evaluación anual del plan de desarrollo municipal 2019-2021.

Elaboró  
  
**ENLACE DE PLANEACIÓN**  
**LETICIA BAUTISTA CANO**

Validó  
  
**PRESIDENTA MUNICIPAL CONSTITUCIONAL**  
**PATRICIA ELISA DURAN REVELES**



**Sistema de Coordinación Hacendaria del Estado de México con sus Municipios**  
**Guía Metodologica para el Seguimiento y Evaluación del Plan de Desarrollo Municipal 2021**  
**PRESUPUESTO BASADO EN RESULTADOS MUNICIPAL**

15

<b>MUNICIPIO</b>	<b>NAUCALPAN</b>	<b>097</b>	Actividad
<b>PbRM-01d</b>	<b>FICHA TECNICA DE DISEÑO DE INDICADORES ESTRATEGICOS O DE GESTION 2021</b>		

<b>PILAR DE DESARROLLO/EJE TRANSVERSAL:</b>	EJE TRANSVERSAL 2: GOBIERNO MODERNO, CAPAZ Y RESPONSABLE
<b>TEMA DE DESARROLLO:</b>	Gestión para Resultados y evaluación del desempeño
<b>PROGRAMA PRESUPUESTARIO:</b>	01050205 Planeación y presupuesto basado en resultados
<b>PROYECTO:</b>	010502050107 Planeación y evaluación para el desarrollo municipal
<b>OBJETIVO DEL PROGRAMA PRESUPUESTARIO:</b>	Comprende el conjunto de actividades para la coordinación, participación, elaboración, actualización e instrumentación del Plan de Desarrollo Municipal y planes y programas que de él se deriven; asimismo, las actividades asociadas a la operación del Sistema de Coordinación Hacendaria del Estado de México; así como la definición de los mecanismos necesarios para facilitar el proceso de planeación, programación, presupuestación y evaluación de las dependencias y organismos municipales para en su caso; analizar, operar y emitir reportes sobre el Sistema de Evaluación del Desempeño municipal.
<b>DEPENDENCIA GENERAL:</b>	A00 PRESIDENCIA
<b>DEPENDENCIA AUXILIAR:</b>	144 Gobernación

**ESTRUCTURA DEL INDICADOR**

<b>NOMBRE DEL INDICADOR:</b>	Porcentaje de cumplimiento de las evaluaciones señaladas en el PAE.		
<b>FORMULA DE CALCULO:</b>	((Total de evaluaciones realizadas señaladas en el PAE / Total de evaluaciones señaladas en el PAE)* 100)		
<b>INTERPRETACION:</b>	Conocer la variación porcentual en materia de asesorías sobre indicadores		
<b>DIMENSION QUE ATIENDE:</b>	EFICACIA	<b>FRECUENCIA DE MEDICION:</b>	TRIMESTRAL
<b>FACTOR DE COMPARACIÓN:</b>	EJERCICIO 2020	<b>TIPO DE INDICADOR:</b>	Gestión
<b>DESCRIPCION DEL FACTOR DE COMPARACION:</b>	Realización del Plan Anual de Evaluación	<b>LÍNEA BASE:</b>	

**CALENDARIZACIÓN TRIMESTRAL**

VARIABLES DEL INDICADOR	UNIDAD DE MEDIDA	TIPO DE OPERACIÓN	TRIM 1	TRIM 2	TRIM 3	TRIM 4	META ANUAL
<b>A</b> Total de evaluaciones realizadas señaladas en el PAE	EVALUACIONES	SUMABLE	0	0	0	2	2.00
<b>B</b> Total de evaluaciones señaladas en el PAE	EVALUACIONES	CONSTANTE	2	2	2	2	2.00
		RESULTADO ESPERADO	.00	.00	.00	100.00	100.00

<b>DESCRIPCION DE LA META ANUAL:</b>	Cumplimiento a los lineamientos establecidos en el manual de Planeación, Programación y Presupuestos de egeresos muncipal para el ejercicio fiscal
<b>MEDIOS DE VERIFICACION:</b>	Registros Administrativos
<b>METAS DE ACTIVIDAD RELACIONADA Y AVANCES:</b>	Programa anual de evaluación 2020 (PAE)

Elaboró  
  
**ENLACE DE PLANEACIÓN**  
**LETICIA BAUTISTA CANO**

Validó  
  
**PRESIDENTA MUNICIPAL CONSTITUCIONAL**  
**PATRICIA ELISA DURAN REVELES**



Sistema de Coordinación Hacendaria del Estado de México con sus Municipios  
 Guía Metodologica para el Seguimiento y Evaluación del Plan de Desarrollo Municipal 2021  
 PRESUPUESTO BASADO EN RESULTADOS MUNICIPAL



MUNICIPIO	NAUCALPAN	097	Fin Estratégico
PbRM-01d	FICHA TECNICA DE DISEÑO DE INDICADORES ESTRATEGICOS O DE GESTION 2021		

PILAR DE DESARROLLO/EJE TRANSVERSAL:	EJE TRANSVERSAL 2: GOBIERNO MODERNO, CAPAZ Y RESPONSABLE
TEMA DE DESARROLLO:	Gestión para Resultados y evaluación del desempeño
PROGRAMA PRESUPUESTARIO:	01050206 Consolidación de la administración pública de resultados
PROYECTO:	010502060101 Administración de personal
OBJETIVO DEL PROGRAMA PRESUPUESTARIO:	Comprende el conjunto de actividades y herramientas para coadyuvar a que la actuación de los servidores públicos sea eficaz, eficiente y transparente, a fin de generar resultados con apego a los principios de legalidad, objetividad, profesionalismo, honradez, lealtad, imparcialidad, eficiencia, eficacia, equidad, transparencia, economía, integridad, que permiten la toma de decisiones sobre la aplicación de los recursos públicos con el objeto de mejorar la calidad del gasto público y la rendición de cuentas.
DEPENDENCIA GENERAL:	E00 ADMINISTRACIÓN
DEPENDENCIA AUXILIAR:	120 Administración y Desarrollo de Personal

ESTRUCTURA DEL INDICADOR

NOMBRE DEL INDICADOR:	Tasa de variación del gasto corriente.		
FORMULA DE CALCULO:	((GASTO CORRIENTE DEL AÑO ACTUAL / GASTO CORRIENTE EN EL AÑO ANTERIOR)-1) *100		
INTERPRETACION:	Implementar Controles Administrativos que generen un adecuado Ejercicio de los Recursos Públicos		
DIMENSION QUE ATIENDE:	EFICACIA	FRECUENCIA DE MEDICION:	ANUAL
FACTOR DE COMPARACIÓN:	Ejercicio Fiscal 2020	TIPO DE INDICADOR:	Estratégico
DESCRIPCION DEL FACTOR DE COMPARACION:	Programa anual de adquisiciones y Servicios	LÍNEA BASE:	3717037398.81

CALENDARIZACIÓN TRIMESTRAL


VARIABLES DEL INDICADOR	UNIDAD DE MEDIDA	TIPO DE OPERACIÓN	TRIM 1	TRIM 2	TRIM 3	TRIM 4	META ANUAL
A GASTO CORRIENTE DEL AÑO ACTUAL	PESOS	SUMABLE	620000000	740262106.75	810000000	790786320.35	2,961,048,427.15
B GASTO CORRIENTE EN EL AÑO ANTERIOR	PESOS	CONSTANTE	3717037398.81	3717037398.81	3717037398.81	3717037398.81	3,717,037,398.81
RESULTADO ESPERADO			- 83.32	- 80.08	- 78.21	- 78.73	- 20.34

DESCRIPCION DE LA META ANUAL:  
 Programa anual de adquisiciones y Servicios


MEDIOS DE VERIFICACION:  
 Estado comparativo de Egresos.

METAS DE ACTIVIDAD RELACIONADA Y AVANCES:  
 Integración de procedimiento licitación pública

Elaboró  
 ENLACE DE PLANEACIÓN  
 ERASTO GARCIA RIVERA



Validó  
 SECRETARIO DE ADMINISTRACIÓN  
 DOMITILÓ PÉREZ URQUIZÁN





**Sistema de Coordinación Hacendaria del Estado de México con sus Municipios**  
**Guía Metodologica para el Seguimiento y Evaluación del Plan de Desarrollo Municipal 2021**  
**PRESUPUESTO BASADO EN RESULTADOS MUNICIPAL**



96

<b>MUNICIPIO</b>	<b>NAUCALPAN</b>	<b>097</b>	Próposito
<b>PbRM-01d</b>	<b>FICHA TECNICA DE DISEÑO DE INDICADORES ESTRATEGICOS O DE GESTION 2021</b>		

<b>PILAR DE DESARROLLO/EJE TRANSVERSAL:</b>	EJE TRANSVERSAL 2: GOBIERNO MODERNO, CAPAZ Y RESPONSABLE
<b>TEMA DE DESARROLLO:</b>	Gestión para Resultados y evaluación del desempeño
<b>PROGRAMA PRESUPUESTARIO:</b>	01050206 Consolidación de la administración pública de resultados
<b>PROYECTO:</b>	010502060101 Administración de personal
<b>OBJETIVO DEL PROGRAMA PRESUPUESTARIO:</b>	Comprende el conjunto de actividades y herramientas para coadyuvar a que la actuación de los servidores públicos sea eficaz, eficiente y transparente, a fin de generar resultados con apego a los principios de legalidad, objetividad, profesionalismo, honradez, lealtad, imparcialidad, eficiencia, eficacia, equidad, transparencia, economía, integridad, que permiten la toma de decisiones sobre la aplicación de los recursos públicos con el objeto de mejorar la calidad del gasto público y la rendición de cuentas.
<b>DEPENDENCIA GENERAL:</b>	E00 ADMINISTRACIÓN
<b>DEPENDENCIA AUXILIAR:</b>	120 Administración y Desarrollo de Personal

**ESTRUCTURA DEL INDICADOR**

<b>NOMBRE DEL INDICADOR:</b>	Porcentaje de avance en el gasto corriente ejercicio		
<b>FORMULA DE CALCULO:</b>	((GASTO CORRIENTE EJERCIDO / GASTO CORRIENTE PROGRAMADO)*100)		
<b>INTERPRETACION:</b>	Implementar Controles Administrativos que generen un adecuado Ejercicio de los Recursos Públicos		
<b>DIMENSION QUE ATIENDE:</b>	EFICACIA	<b>FRECUENCIA DE MEDICION:</b>	ANUAL
<b>FACTOR DE COMPARACIÓN:</b>	Ejercicio Fiscal 2021	<b>TIPO DE INDICADOR:</b>	Estratégico
<b>DESCRIPCION DEL FACTOR DE COMPARACION:</b>	Generar un adecuado Ejercicio de los Recursos Públicos	<b>LÍNEA BASE:</b>	2245833989.74


**CALENDARIZACIÓN TRIMESTRAL**

VARIABLES DEL INDICADOR	UNIDAD DE MEDIDA	TIPO DE OPERACIÓN	TRIM 1	TRIM 2	TRIM 3	TRIM 4	META ANUAL
A GASTO CORRIENTE EJERCIDO	PESOS	SUMABLE	620000000	740262106.79	810000000	790786320.36	2,961,048,427.15
B GASTO CORRIENTE PROGRAMADO	PESOS	SUMABLE	620000000	740262106.79	810000000	790786320.36	2,961,048,427.15
		RESULTADO ESPERADO	100.00	100.00	100.00	100.00	100.00

<b>DESCRIPCION DE LA META ANUAL:</b>	Adquisiciones y Servicios
<b>MEDIOS DE VERIFICACION:</b>	Estado comparativo de Egresos.
<b>METAS DE ACTIVIDAD RELACIONADA Y AVANCES:</b>	Integración de procedimientos de Adjudicación Directa


Elaboró

ENLACE DE PLANEACIÓN  
ERASTO GARCIA RIVERA



Validó

SECRETARIO DE ADMINISTRACIÓN  
DOMITILÓ PÉREZ URQUIZA





Sistema de Coordinación Hacendaria del Estado de México con sus Municipios

Guía Metodologica para el Seguimiento y Evaluación del Plan de Desarrollo Municipal 2021

PRESUPUESTO BASADO EN RESULTADOS MUNICIPAL

97

MUNICIPIO	NAUCALPAN	097	Componente
PbRM-01d	FICHA TECNICA DE DISEÑO DE INDICADORES ESTRATEGICOS O DE GESTION 2021		

PILAR DE DESARROLLO/EJE TRANSVERSAL:	EJE TRANSVERSAL 2: GOBIERNO MODERNO, CAPAZ Y RESPONSABLE		
TEMA DE DESARROLLO:	Gestión para Resultados y evaluación del desempeño		
PROGRAMA PRESUPUESTARIO:	01050206	Consolidación de la administración pública de resultados	
PROYECTO:	010502060101	Administración de personal	
OBJETIVO DEL PROGRAMA PRESUPUESTARIO:	Comprende el conjunto de actividades y herramientas para coadyuvar a que la actuación de los servidores públicos sea eficaz, eficiente y transparente, a fin de generar resultados con apego a los principios de legalidad, objetividad, profesionalismo, honradez, lealtad, imparcialidad, eficiencia, eficacia, equidad, transparencia, economía, integridad, que permiten la toma de decisiones sobre la aplicación de los recursos públicos con el objeto de mejorar la calidad del gasto público y la rendición de cuentas.		
DEPENDENCIA GENERAL:	E00 ADMINISTRACIÓN		
DEPENDENCIA AUXILIAR:	120 Administración y Desarrollo de Personal		

ESTRUCTURA DEL INDICADOR

NOMBRE DEL INDICADOR:	Tasa de variación de servidores públicos municipales en funciones.		
FORMULA DE CALCULO:	$((SERVIDORES PÚBLICOS EN FUNCIONES EN EL SEMESTRE ACTUAL / SERVIDORES PÚBLICOS EN FUNCIONES EN EL SEMESTRE ANTERIOR)-1) * 100$		
INTERPRETACION:	Altas y Bajas		
DIMENSION QUE ATIENDE:	EFICACIA	FRECUENCIA DE MEDICION:	SEMESTRAL
FACTOR DE COMPARACIÓN:	Ejercicio Fiscal 2021	TIPO DE INDICADOR:	Gestión
DESCRIPCION DEL FACTOR DE COMPARACION:	Movimientos registrados durante el ejercicio	LÍNEA BASE:	8277

CALENDARIZACIÓN TRIMESTRAL

VARIABLES DEL INDICADOR	UNIDAD DE MEDIDA	TIPO DE OPERACIÓN	TRIM 1	TRIM 2	TRIM 3	TRIM 4	META ANUAL
A SERVIDORES PÚBLICOS EN FUNCIONES EN EL SEMESTRE ACTUAL	SERVIDORES PÚBLICOS	VALOR ACTUAL	0	8400	0	0	8,400.00
B SERVIDORES PÚBLICOS EN FUNCIONES EN EL SEMESTRE ANTERIOR	SERVIDORES PÚBLICOS	VALOR ACTUAL	0	0	0	8400	8,400.00
		RESULTADO ESPERADO	.00	.00	.00	.00	.00

DESCRIPCION DE LA META ANUAL:

Informe de altas y bajas del personal entregado al Órgano Interno de Control


MEDIOS DE VERIFICACION:

Registros Administrativos del personal que labora en el H. Ayuntamiento.

METAS DE ACTIVIDAD RELACIONADA Y AVANCES:

Informe de altas y bajas del personal entregado al Órgano Interno de Control

Elaboró  
ENLACE DE PLANEACIÓN  
ERASTO GARCÍA RIVERA



Validó  
SECRETARIO DE ADMINISTRACIÓN  
DOMITILIO PÉREZ UROQUIZA





Sistema de Coordinación Hacendaria del Estado de México con sus Municipios  
 Guía Metodologica para el Seguimiento y Evaluación del Plan de Desarrollo Municipal 2021

PRESUPUESTO BASADO EN RESULTADOS MUNICIPAL

MUNICIPIO	NAUCALPAN	097	Componente
PbRM-01d	FICHA TECNICA DE DISEÑO DE INDICADORES ESTRATEGICOS O DE GESTION 2021		

PILAR DE DESARROLLO/EJE TRANSVERSAL:	EJE TRANSVERSAL 2: GOBIERNO MODERNO, CAPAZ Y RESPONSABLE
TEMA DE DESARROLLO:	Gestión para Resultados y evaluación del desempeño
PROGRAMA PRESUPUESTARIO:	01050206 Consolidación de la administración pública de resultados
PROYECTO:	010502060101 Administración de personal
OBJETIVO DEL PROGRAMA PRESUPUESTARIO:	Comprende el conjunto de actividades y herramientas para coadyuvar a que la actuación de los servidores públicos sea eficaz, eficiente y transparente, a fin de generar resultados con apego a los principios de legalidad, objetividad, profesionalismo, honradez, lealtad, imparcialidad, eficiencia, eficacia, equidad, transparencia, economía, integridad, que permiten la toma de decisiones sobre la aplicación de los recursos públicos con el objeto de mejorar la calidad del gasto público y la rendición de cuentas.
DEPENDENCIA GENERAL:	E00 ADMINISTRACIÓN
DEPENDENCIA AUXILIAR:	120 Administración y Desarrollo de Personal

ESTRUCTURA DEL INDICADOR

NOMBRE DEL INDICADOR:	Tasa de variación del gasto ejercido por concepto de adquisiciones, bienes y servicios.		
FORMULA DE CALCULO:	((MONTO EJERCIDO POR CONCEPTO DE ADQUISICIONES, BIENES Y SERVICIOS DEL SEMESTRE ACTUAL / MONTO POR CONCEPTO DE ADQUISICIONES, BIENES Y SERVICIOS EJERCIDOS DEL SEMESTRE ANTERIOR)-1) +100		
INTERPRETACION:	Cumplir con la normativa en materia de contratación adquisiciones y servicios para los municipios		
DIMENSION QUE ATIENDE:	EFICACIA	FRECUENCIA DE MEDICION:	SEMESTRAL
FACTOR DE COMPARACIÓN:	Ejercicio Fiscal 2021	TIPO DE INDICADOR:	Gestión
DESCRIPCION DEL FACTOR DE COMPARACION:	Programa de Adquisiciones y Servicios	LÍNEA BASE:	

CALENDARIZACIÓN TRIMESTRAL

VARIABLES DEL INDICADOR	UNIDAD DE MEDIDA	TIPO DE OPERACIÓN	TRIM 1	TRIM 2	TRIM 3	TRIM 4	META ANUAL
A MONTO EJERCIDO POR CONCEPTO DE ADQUISICIONES, BIENES Y SERVICIOS DEL SEMESTRE ACTUAL	Pesos	VALOR ACTUAL	0	410837506.6€	0	410847506.6€	821,685,013.34
B MONTO POR CONCEPTO DE ADQUISICIONES, BIENES Y SERVICIOS EJERCIDOS DEL SEMESTRE ANTERIOR	Pesos	VALOR ACTUAL	0	0	0	821695013.34	821,695,013.34
		RESULTADO ESPERADO	.00	.00	.00	99.50	100.00


DESCRIPCION DE LA META ANUAL:  
 Proporcionar a las áreas de la administración pública municipal los suministros necesarios que les permitan el cumplimiento a sus labores sustantivas.

MEDIOS DE VERIFICACION:  
 Estado Comparativo de Egresos.

METAS DE ACTIVIDAD RELACIONADA Y AVANCES:  
 Integración de procedimientos de Adjudicación Directa

Elaboró  
  
 ENLACE DE PLANEACIÓN  
 ERASTO GARCÍA RIVERA

Validó  
  
 SECRETARIO DE ADMINISTRACIÓN  
 DOMITILO PÉREZ URQUIZA







**Sistema de Coordinación Hacendaria del Estado de México con sus Municipios**  
**Guía Metodologica para el Seguimiento y Evaluación del Plan de Desarrollo Municipal 2021**  
**PRESUPUESTO BASADO EN RESULTADOS MUNICIPAL**

<b>MUNICIPIO</b>	<b>NAUCALPAN</b>	<b>097</b>	Actividad
<b>PbRM-01d</b>	<b>FICHA TECNICA DE DISEÑO DE INDICADORES ESTRATEGICOS O DE GESTION 2021</b>		

<b>PILAR DE DESARROLLO/EJE TRANSVERSAL:</b>	EJE TRANSVERSAL 2: GOBIERNO MODERNO, CAPAZ Y RESPONSABLE
<b>TEMA DE DESARROLLO:</b>	Gestión para Resultados y evaluación del desempeño
<b>PROGRAMA PRESUPUESTARIO:</b>	01050206 Consolidación de la administración pública de resultados
<b>PROYECTO:</b>	010502060101 Administración de personal
<b>OBJETIVO DEL PROGRAMA PRESUPUESTARIO:</b>	Comprende el conjunto de actividades y herramientas para coadyuvar a que la actuación de los servidores públicos sea eficaz, eficiente y transparente, a fin de generar resultados con apego a los principios de objetividad, profesionalismo, honradez, lealtad, imparcialidad, eficiencia, eficacia, equidad, transparencia, economía, integridad, que permiten la toma de decisiones sobre la aplicación de los recursos públicos con objeto de mejorar la calidad del gasto público y la rendición de cuentas.
<b>DEPENDENCIA GENERAL:</b>	E00 ADMINISTRACIÓN
<b>DEPENDENCIA AUXILIAR:</b>	120 Administración y Desarrollo de Personal

**ESTRUCTURA DEL INDICADOR**

<b>NOMBRE DEL INDICADOR:</b>	Porcentaje de supervisiones realizadas para verificar la puntualidad y asistencia de los servidores públicos.		
<b>FORMULA DE CALCULO:</b>	((SUPERVISIONES REALIZADAS PARA VERIFICAR LA PUNTUALIDAD Y ASISTENCIA DE LOS SERVIDORES PÚBLICOS / SUPERVISIONES PROGRAMADAS PARA VERIFICAR LA PUNTUALIDAD Y ASISTENCIA DE LOS SERVIDORES PÚBLICO)) *100		
<b>INTERPRETACION:</b>	Determinar mediante el registro de asistencia la puntualidad de la servidores públicos.		
<b>DIMENSION QUE ATIENDE:</b>	EFICACIA	<b>FRECUENCIA DE MEDICION:</b>	TRIMESTRAL
<b>FACTOR DE COMPARACIÓN:</b>	Ejercicio Fiscal 2021	<b>TIPO DE INDICADOR:</b>	Gestión
<b>DESCRIPCION DEL FACTOR DE COMPARACION:</b>	Determinar mediante el registro de asistencia la puntualidad de la servidores públicos.	<b>LÍNEA BASE:</b>	


**CALENDARIZACIÓN TRIMESTRAL**

VARIABLES DEL INDICADOR	UNIDAD DE MEDIDA	TIPO DE OPERACIÓN	TRIM 1	TRIM 2	TRIM 3	TRIM 4	META ANUAL
<b>A SUPERVISIONES REALIZADAS PARA VERIFICAR LA PUNTUALIDAD Y ASISTENCIA DE LOS SERVIDORES PÚBLICOS</b>	Supervisiones	SUMABLE	6	6	6	6	24.00
<b>B SUPERVISIONES PROGRAMADAS PARA VERIFICAR LA PUNTUALIDAD Y ASISTENCIA DE LOS SERVIDORES PÚBLICO</b>	Supervisiones	CONSTANTE	24	24	24	24	24.00
		RESULTADO ESPERADO	25.00	25.00	25.00	25.00	100.00

<b>DESCRIPCION DE LA META ANUAL:</b>
Reporte de faltas injustificadas para aplicar el descuento correspondiente.
<b>MEDIOS DE VERIFICACION:</b>
Registros administrativos de incidencias de puntualidad y asistencia.
<b>METAS DE ACTIVIDAD RELACIONADA Y AVANCES:</b>
Reporte de faltas injustificadas para aplicar el descuento correspondiente

Elaboró

ENLACE DE PLANEACIÓN  
ERASTO GARCIA RIVERA



Validó

SECRETARIO DE ADMINISTRACIÓN  
DOMITILO PÉREZ URQUIZA





**Sistema de Coordinación Hacendaria del Estado de México con sus Municipios**  
**Guía Metodologica para el Seguimiento y Evaluación del Plan de Desarrollo Municipal 2021**  
**PRESUPUESTO BASADO EN RESULTADOS MUNICIPAL**

120

<b>MUNICIPIO</b>	<b>NAUCALPAN</b>	<b>097</b>	Actividad
<b>PbRM-01d</b>	<b>FICHA TECNICA DE DISEÑO DE INDICADORES ESTRATEGICOS O DE GESTION 2021</b>		

<b>PILAR DE DESARROLLO/EJE TRANSVERSAL:</b>	EJE TRANSVERSAL 2: GOBIERNO MODERNO, CAPAZ Y RESPONSABLE
<b>TEMA DE DESARROLLO:</b>	Gestión para Resultados y evaluación del desempeño
<b>PROGRAMA PRESUPUESTARIO:</b>	01050206 Consolidación de la administración pública de resultados
<b>PROYECTO:</b>	010502060101 Administración de personal
<b>OBJETIVO DEL PROGRAMA PRESUPUESTARIO:</b>	Comprende el conjunto de actividades y herramientas para coadyuvar a que la actuación de los servidores públicos sea eficaz, eficiente y transparente, a fin de generar resultados con apego a los principios de objetividad, profesionalismo, honradez, lealtad, imparcialidad, eficiencia, eficacia, equidad, transparencia, economía, integridad, que permiten la toma de decisiones sobre la aplicación de los recursos públicos con objeto de mejorar la calidad del gasto público y la rendición de cuentas.
<b>DEPENDENCIA GENERAL:</b>	E00 ADMINISTRACIÓN
<b>DEPENDENCIA AUXILIAR:</b>	120 Administración y Desarrollo de Personal

**ESTRUCTURA DEL INDICADOR**


<b>NOMBRE DEL INDICADOR:</b>	Porcentaje de movimientos de personal efectuados.		
<b>FORMULA DE CALCULO:</b>	((MOVIMIENTOS DE ALTAS Y BAJAS EFECTUADOS / MOVIMIENTOS DE ALTAS Y BAJAS EN PROCESO)) * 100		
<b>INTERPRETACION:</b>	Control del registro de movimientos de altas y bajas del personal.		
<b>DIMENSION QUE ATIENDE:</b>	EFICACIA	<b>FRECUENCIA DE MEDICION:</b>	SEMESTRAL
<b>FACTOR DE COMPARACION:</b>	Ejercicio Fiscal 2021	<b>TIPO DE INDICADOR:</b>	Gestión
<b>DESCRIPCION DEL FACTOR DE COMPARACION:</b>	registro de movimientos de altas y bajas del personal.	<b>LÍNEA BASE:</b>	

**CALENDARIZACIÓN TRIMESTRAL**

VARIABLES DEL INDICADOR	UNIDAD DE MEDIDA	TIPO DE OPERACIÓN	TRIM 1	TRIM 2	TRIM 3	TRIM 4	META ANUAL
A MOVIMIENTOS DE ALTAS Y BAJAS EFECTUADOS	Movimientos	SUMABLE	0	1000	0	1000	2,000.00
B MOVIMIENTOS DE ALTAS Y BAJAS EN PROCESO	Movimientos	CONSTANTE	2000	2000	2000	2000	2,000.00
		RESULTADO ESPERADO	.00	50.00	.00	50.00	100.00

<b>DESCRIPCION DE LA META ANUAL:</b>
Informe de altas y bajas del personal entregado al Órgano Interno de Control
<b>MEDIOS DE VERIFICACION:</b>
Registros Administrativos de altas y bajas de los servidores públicos.
<b>METAS DE ACTIVIDAD RELACIONADA Y AVANCES:</b>
Informe de altas y bajas del personal entregado al Órgano Interno de Control

Elaboró  
**ENLACE DE PLANEACIÓN**  
**ERASTO GARCÍA RIVERA**



Validó  
**SECRETARIO DE ADMINISTRACIÓN**  
**DOMITILÓ PÉREZ JURQUIZA**





**Sistema de Coordinación Hacendaria del Estado de México con sus Municipios**  
**Guía Metodologica para el Seguimiento y Evaluación del Plan de Desarrollo Municipal 2021**  
**PRESUPUESTO BASADO EN RESULTADOS MUNICIPAL**

101

<b>MUNICIPIO</b>	<b>NAUCALPAN</b>	<b>097</b>	Actividad
<b>PbRM-01d</b>	<b>FICHA TÉCNICA DE DISEÑO DE INDICADORES ESTRATEGICOS O DE GESTION 2021</b>		

<b>PILAR DE DESARROLLO/EJE TRANSVERSAL:</b>	EJE TRANSVERSAL 2: GOBIERNO MODERNO, CAPAZ Y RESPONSABLE
<b>TEMA DE DESARROLLO:</b>	Gestión para Resultados y evaluación del desempeño
<b>PROGRAMA PRESUPUESTARIO:</b>	01050206 Consolidación de la administración pública de resultados
<b>PROYECTO:</b>	010502060101 Administración de personal
<b>OBJETIVO DEL PROGRAMA PRESUPUESTARIO:</b>	Comprende el conjunto de actividades y herramientas para coadyuvar a que la actuación de los servidores públicos sea eficaz, eficiente y transparente, a fin de generar resultados con apego a los principios de objetividad, profesionalismo, honradez, lealtad, imparcialidad, eficiencia, eficacia, equidad, transparencia, economía, integridad, que permiten la toma de decisiones sobre la aplicación de los recursos públicos con objeto de mejorar la calidad del gasto público y la rendición de cuentas.
<b>DEPENDENCIA GENERAL:</b>	E00 ADMINISTRACIÓN
<b>DEPENDENCIA AUXILIAR:</b>	120 Administración y Desarrollo de Personal

**ESTRUCTURA DEL INDICADOR**

<b>NOMBRE DEL INDICADOR:</b>	Porcentaje de recursos ejercidos en adquisiciones.		
<b>FORMULA DE CALCULO:</b>	((MONTO POR CONCEPTO DE ADQUISICIONES EJERCIDO / MONTO POR CONCEPTO DE ADQUISICIONES PROGRAMADAS)) *100		
<b>INTERPRETACION:</b>	Ejecutar en tiempo y forma el Programa Anual de Adquisiciones.		
<b>DIMENSION QUE ATIENDE:</b>	EFICACIA	<b>FRECUENCIA DE MEDICION:</b>	TRIMESTRAL
<b>FACTOR DE COMPARACIÓN:</b>	Ejercicio Fiscal 2021	<b>TIPO DE INDICADOR:</b>	Gestión
<b>DESCRIPCION DEL FACTOR DE COMPARACION:</b>	monto de Adquisiciones y Servicios	<b>LÍNEA BASE:</b>	

**CALENDARIZACIÓN TRIMESTRAL**


VARIABLES DEL INDICADOR	UNIDAD DE MEDIDA	TIPO DE OPERACIÓN	TRIM 1	TRIM 2	TRIM 3	TRIM 4	META ANUAL
A MONTO POR CONCEPTO DE ADQUISICIONES EJERCIDO	Pesos	SUMABLE	205423753.33	205423753.33	205423753.33	205423753.33	821,695,013.34
B MONTO POR CONCEPTO DE ADQUISICIONES PROGRAMADAS	Pesos	CONSTANTE	821695013.34	821695013.34	821695013.34	821695013.34	821,695,013.34
		RESULTADO ESPERADO	25.00	25.00	25.00	25.00	100.00

<b>DESCRIPCION DE LA META ANUAL:</b>	Cumplimiento del Programa Anual de Adquisiciones
<b>MEDIOS DE VERIFICACION:</b>	Registros administrativos de los procesos adquisitivos realizados.
<b>METAS DE ACTIVIDAD RELACIONADA Y AVANCES:</b>	Integración de procedimientos de Adjudicación Directa

Elaboró

ENLACE DE PLANEACIÓN

ERASTO GARCIA RIVERA



Valido

SECRETARIO DE ADMINISTRACION

DOMITILLO PÉREZ JURQUIZA





**Sistema de Coordinación Hacendaria del Estado de México con sus Municipios**  
**Guía Metodologica para el Seguimiento y Evaluación del Plan de Desarrollo Municipal 2021**  
**PRESUPUESTO BASADO EN RESULTADOS MUNICIPAL**

102

<b>MUNICIPIO</b>	<b>NAUCALPAN</b>	<b>097</b>	Actividad
<b>PbRM-01d</b>	<b>FICHA TECNICA DE DISEÑO DE INDICADORES ESTRATEGICOS O DE GESTION 2021</b>		

<b>PILAR DE DESARROLLO/EJE TRANSVERSAL:</b>	EJE TRANSVERSAL 2: GOBIERNO MODERNO, CAPAZ Y RESPONSABLE
<b>TEMA DE DESARROLLO:</b>	Gestión para Resultados y evaluación del desempeño
<b>PROGRAMA PRESUPUESTARIO:</b>	01050206 Consolidación de la administración pública de resultados
<b>PROYECTO:</b>	010502060101 Administración de personal
<b>OBJETIVO DEL PROGRAMA PRESUPUESTARIO:</b>	Comprende el conjunto de actividades y herramientas para coadyuvar a que la actuación de los servidores públicos sea eficaz, eficiente y transparente, a fin de generar resultados con apego a los principios de objetividad, profesionalismo, honradez, lealtad, imparcialidad, eficiencia, eficacia, equidad, transparencia, economía, integridad, que permiten la toma de decisiones sobre la aplicación de los recursos públicos con objeto de mejorar la calidad del gasto público y la rendición de cuentas.
<b>DEPENDENCIA GENERAL:</b>	E00 ADMINISTRACIÓN
<b>DEPENDENCIA AUXILIAR:</b>	120 Administración y Desarrollo de Personal

**ESTRUCTURA DEL INDICADOR**


<b>NOMBRE DEL INDICADOR:</b>	Tasa de variación en la distribución de insumos a las áreas administrativas para la prestación y otorgamiento de bienes y servicios.		
<b>FORMULA DE CALCULO:</b>	$\left( \frac{\text{EROGACIONES POR CONCEPTO DE INSUMOS A LAS ÁREAS ADMINISTRATIVAS PARA LA PRESTACIÓN Y OTORGAMIENTO DE BIENES Y SERVICIOS EN EL TRIMESTRE ACTUAL}}{\text{EROGACIONES POR CONCEPTO DE INSUMOS A LAS ÁREAS ADMINISTRATIVAS PARA LA PRESTACIÓN Y OTORGAMIENTO DE BIENES Y SERVICIOS EN EL TRIMESTRE ANTERIOR}} - 1 \right) * 100$		
<b>INTERPRETACION:</b>	Distribución de insumos a las áreas administrativas para la prestación y otorgamiento de bienes y servicios.		
<b>DIMENSION QUE ATIENDE:</b>	EFICACIA	<b>FRECUENCIA DE MEDICION:</b>	TRIMESTRAL
<b>FACTOR DE COMPARACIÓN:</b>	Ejercicio Fiscal 2020	<b>TIPO DE INDICADOR:</b>	Gestión
<b>DESCRIPCION DEL FACTOR DE COMPARACION:</b>	Insumos a las áreas administrativas para la prestación y otorgamiento de bienes y servicios.	<b>LÍNEA BASE:</b>	

**CALENDARIZACIÓN TRIMESTRAL**

VARIABLES DEL INDICADOR	UNIDAD DE MEDIDA	TIPO DE OPERACIÓN	TRIM 1	TRIM 2	TRIM 3	TRIM 4	META ANUAL
A EROGACIONES POR CONCEPTO DE INSUMOS A LAS ÁREAS ADMINISTRATIVAS PARA LA PRESTACIÓN Y OTORGAMIENTO DE BIENES Y SERVICIOS EN EL TRIMESTRE ANTERIOR	Pesos	SUMABLE	185814828.11	185814828.11	185814828.11	185814828.00	743,259,312.42
B EROGACIONES POR CONCEPTO DE INSUMOS A LAS ÁREAS ADMINISTRATIVAS PARA LA PRESTACIÓN Y OTORGAMIENTO DE BIENES Y SERVICIOS EN EL TRIMESTRE ANTERIOR	Pesos	SUMABLE	185814828.11	185814828.11	185814828.11	185814828.00	743,259,312.42
		RESULTADO ESPERADO	.00	.00	.00	.00	.00

<b>DESCRIPCION DE LA META ANUAL:</b>	Programa Anual de Adquisiciones
<b>MEDIOS DE VERIFICACION:</b>	Registros administrativos sobre la distribución de insumos para la prestación de bienes y servicios.
<b>METAS DE ACTIVIDAD RELACIONADA Y AVANCES:</b>	Control de Combustibles para el parque vehicular oficial, incluye utilitarios y operativos

Elaboró  
**ENLACE DE PLANEACIÓN**  
**ERASTO GARCIA RIVERA**



Validó  
**SECRETARIO DE ADMINISTRACIÓN**  
**DOMITILLO PÉREZ URQUIZA**





**Sistema de Coordinación Hacendaria del Estado de México con sus Municipios**  
**Guía Metodologica para el Seguimiento y Evaluación del Plan de Desarrollo Municipal 2021**  
**PRESUPUESTO BASADO EN RESULTADOS MUNICIPAL**

161

<b>MUNICIPIO</b>	<b>NAUCALPAN</b>	<b>097</b>	Actividad
<b>PbRM-01d</b>	<b>FICHA TECNICA DE DISEÑO DE INDICADORES ESTRATEGICOS O DE GESTION 2021</b>		

<b>PILAR DE DESARROLLO/EJETRANSVERSAL:</b>	EJE TRANSVERSAL 2: GOBIERNO MODERNO, CAPAZ Y RESPONSABLE
<b>TEMA DE DESARROLLO:</b>	Gestión para Resultados y evaluación del desempeño
<b>PROGRAMA PRESUPUESTARIO:</b>	01050206 Consolidación de la administración pública de resultados
<b>PROYECTO:</b>	010502060301 Control del patrimonio y normatividad
<b>OBJETIVO DEL PROGRAMA PRESUPUESTARIO:</b>	Comprende el conjunto de actividades y herramientas para coadyuvar a que la actuación de los servidores públicos sea eficaz, eficiente y transparente, a fin de generar resultados con apego a los principios de objetividad, profesionalismo, honradez, lealtad, imparcialidad, eficiencia, eficacia, equidad, transparencia, economía, integridad, que permiten la toma de decisiones sobre la aplicación de los recursos públicos con objeto de mejorar la calidad del gasto público y la rendición de cuentas.
<b>DEPENDENCIA GENERAL:</b>	D00 SECRETARÍA DEL AYUNTAMIENTO
<b>DEPENDENCIA AUXILIAR:</b>	114 Control Patrimonial

**ESTRUCTURA DEL INDICADOR**

<b>NOMBRE DEL INDICADOR:</b>	Porcentaje de bienes muebles e inmuebles inventariados.		
<b>FORMULA DE CALCULO:</b>	((BIENES MUEBLES E INMUEBLES REGISTRADOS EN EL INVENTARIO DEL MUNICIPIO / BIENES MUEBLES E INMUEBLES EN PROCESO DE REGISTRO EN EL INVENTARIO DEL MUNICIPIO)) * 100		
<b>INTERPRETACION:</b>	Conocer la tasa de variación de los faltantes		
<b>DIMENSION QUE ATIENDE:</b>	EFICACIA	<b>FRECUENCIA DE MEDICION:</b>	TRIMESTRAL
<b>FACTOR DE COMPARACIÓN:</b>	Ejercicio fiscal 2020	<b>TIPO DE INDICADOR:</b>	Gestión
<b>DESCRIPCION DEL FACTOR DE COMPARACION:</b>	Registro de bienes patrimoniales se determinaron 2 en el año	<b>LÍNEA BASE:</b>	1 registro

**CALENDARIZACIÓN TRIMESTRAL**

VARIABLES DEL INDICADOR	UNIDAD DE MEDIDA	TIPO DE OPERACIÓN	TRIM 1	TRIM 2	TRIM 3	TRIM 4	META ANUAL
<b>A BIENES MUEBLES E INMUEBLES REGISTRADOS EN EL INVENTARIO DEL MUNICIPIO</b>	INVENTARIO	SUMABLE	-15452	30905	-15453	30905	30,905.00
<b>B BIENES MUEBLES E INMUEBLES EN PROCESO DE REGISTRO EN EL INVENTARIO DEL MUNICIPIO</b>	INVENTARIO	CONSTANTE	30905	30905	30905	30905	30,905.00
		RESULTADO ESPERADO	- 50.00	100.00	- 50.00	100.00	100.00

<b>DESCRIPCION DE LA META ANUAL:</b>	Realizar el levantamiento de bienes muebles e inmuebles patrimoniales de las dependencias de la administración pública municipal centralizada
<b>MEDIOS DE VERIFICACION:</b>	Reportes del inventario de bienes muebles e inmuebles.
<b>METAS DE ACTIVIDAD RELACIONADA Y AVANCES:</b>	Realizar el levantamiento de inventario de bienes inmuebles patrimoniales. y Realizar el levantamiento de inventario de bienes muebles patrimoniales de la administración pública municipal centralizada

Elaboró  
**ENLACE DE PLANEACIÓN**  
 MARIA DE LOURDES CÁMARA GUERRERO

Validó  
 SECRETARÍA DEL AYUNTAMIENTO  
 CLAUDIA OYOCHE ORTIZ  
 ESTADO DE MÉXICO  
 2019-2021



**Sistema de Coordinación Hacendaria del Estado de México con sus Municipios**  
**Guía Metodologica para el Seguimiento y Evaluación del Plan de Desarrollo Municipal 2021**  
**PRESUPUESTO BASADO EN RESULTADOS MUNICIPAL**

101

<b>MUNICIPIO</b>	<b>NAUCALPAN</b>	<b>097</b>	Actividad
<b>PbRM-01d</b>	<b>FICHA TECNICA DE DISEÑO DE INDICADORES ESTRATEGICOS O DE GESTION 2021</b>		

<b>PILAR DE DESARROLLO/EJE TRANSVERSAL:</b>	EJE TRANSVERSAL 2: GOBIERNO MODERNO, CAPAZ Y RESPONSABLE
<b>TEMA DE DESARROLLO:</b>	Gestión para Resultados y evaluación del desempeño
<b>PROGRAMA PRESUPUESTARIO:</b>	01050206 Consolidación de la administración pública de resultados
<b>PROYECTO:</b>	010502060301 Control del patrimonio y normatividad
<b>OBJETIVO DEL PROGRAMA PRESUPUESTARIO:</b>	Comprende el conjunto de actividades y herramientas para coadyuvar a que la actuación de los servidores públicos sea eficaz, eficiente y transparente, a fin de generar resultados con apego a los principios de objetividad, profesionalismo, honradez, lealtad, imparcialidad, eficiencia, eficacia, equidad, transparencia, economía, integridad, que permiten la toma de decisiones sobre la aplicación de los recursos públicos con objeto de mejorar la calidad del gasto público y la rendición de cuentas.
<b>DEPENDENCIA GENERAL:</b>	D00 SECRETARÍA DEL AYUNTAMIENTO
<b>DEPENDENCIA AUXILIAR:</b>	114 Control Patrimonial

**ESTRUCTURA DEL INDICADOR**

<b>NOMBRE DEL INDICADOR:</b>	Porcentaje de verificación al inventario patrimonial municipal.		
<b>FORMULA DE CALCULO:</b>	((VERIFICACIONES FÍSICAS AL INVENTARIO PATRIMONIAL MUNICIPALES REALIZADAS / VERIFICACIONES FÍSICAS AL INVENTARIO PATRIMONIAL MUNICIPAL PROGRAMADAS) *100		
<b>INTERPRETACION:</b>	Verificar el estado físico de los bienes muebles patrimonio municipal		
<b>DIMENSION QUE ATIENDE:</b>	EFICACIA	<b>FRECUENCIA DE MEDICION:</b>	TRIMESTRAL
<b>FACTOR DE COMPARACIÓN:</b>	Ejercicio fiscal 2020	<b>TIPO DE INDICADOR:</b>	Gestión
<b>DESCRIPCION DEL FACTOR DE COMPARACION:</b>	Registro de bienes patrimoniales se determinaron 2 al año	<b>LÍNEA BASE:</b>	1 Registro

**CALENDARIZACIÓN TRIMESTRAL**

VARIABLES DEL INDICADOR	UNIDAD DE MEDIDA	TIPO DE OPERACIÓN	TRIM 1	TRIM 2	TRIM 3	TRIM 4	META ANUAL
<b>A VERIFICACIONES FÍSICAS AL INVENTARIO PATRIMONIAL MUNICIPAL REALIZADAS</b>	INVENTARIO	SUMABLE	0	1	0	1	2.00
<b>B VERIFICACIONES FÍSICAS AL INVENTARIO PATRIMONIAL MUNICIPAL PROGRAMADAS</b>	INVENTARIO	CONSTANTE	2	2	2	2	2.00
		RESULTADO ESPERADO	.00	50.00	.00	50.00	100.00

<b>DESCRIPCION DE LA META ANUAL:</b>	Realizar el levantamiento de inventario de bienes inmuebles patrimoniales. y Realizar el levantamiento de inventario de bienes muebles patrimoniales de la administración pública municipal centralizada
<b>MEDIOS DE VERIFICACION:</b>	Reportes de Verificación al inventario patrimonial municipal.
<b>METAS DE ACTIVIDAD RELACIONADA Y AVANCES:</b>	Realizar el levantamiento de inventario de bienes inmuebles patrimoniales. y Realizar el levantamiento de inventario de bienes muebles patrimoniales de la administración pública municipal centralizada

Elaboró  
**ENLACE DE PLANEACIÓN**  
**MARÍA DEL CARMEN CÁMARA GUERRERO**

Validó  
**SECRETARÍA DEL AYUNTAMIENTO**  
**CLAUDIA GYOQUE ORTIZ**  
**ESTADO DE MÉXICO**  
**2021-2024**





Sistema de Coordinación Hacendaria del Estado de México con sus Municipios  
 Guía Metodologica para el Seguimiento y Evaluación del Plan de Desarrollo Municipal 2021  
 PRESUPUESTO BASADO EN RESULTADOS MUNICIPAL

105

<b>MUNICIPIO</b>	<b>NAUCALPAN</b>	<b>097</b>	Componente
<b>PbRM-01d</b>	<b>FICHA TECNICA DE DISEÑO DE INDICADORES ESTRATEGICOS O DE GESTION 2021</b>		

<b>PILAR DE DESARROLLO/EJE TRANSVERSAL:</b>	EJE TRANSVERSAL 2: GOBIERNO MODERNO, CAPAZ Y RESPONSABLE
<b>TEMA DE DESARROLLO:</b>	Gestión para Resultados y evaluación del desempeño
<b>PROGRAMA PRESUPUESTARIO:</b>	01050206 Consolidación de la administración pública de resultados
<b>PROYECTO:</b>	010502060301 Control del patrimonio y normatividad
<b>OBJETIVO DEL PROGRAMA PRESUPUESTARIO:</b>	Comprende el conjunto de actividades y herramientas para coadyuvar a que la actuación de los servidores públicos sea eficaz, eficiente y transparente, a fin de generar resultados con apego a los principios de legalidad, objetividad, profesionalismo, honradez, lealtad, imparcialidad, eficiencia, eficacia, equidad, transparencia, economía, integridad, que permiten la toma de decisiones sobre la aplicación de los recursos públicos con el objeto de mejorar la calidad del gasto público y la rendición de cuentas.
<b>DEPENDENCIA GENERAL:</b>	D00 SECRETARÍA DEL AYUNTAMIENTO
<b>DEPENDENCIA AUXILIAR:</b>	114 Control Patrimonial

**ESTRUCTURA DEL INDICADOR**

<b>NOMBRE DEL INDICADOR:</b>	Tasa de variación en el registro de bienes patrimoniales.		
<b>FORMULA DE CALCULO:</b>	((REGISTROS DE BIENES PATRIMONIALES DEL SEMESTRE ACTUAL / REGISTROS DE BIENES PATRIMONIALES DEL SEMESTRE ANTERIOR)-1) *100		
<b>INTERPRETACION:</b>	Conocer la tasa de variación de los faltantes		
<b>DIMENSION QUE ATIENDE:</b>	EFICACIA	<b>FRECUENCIA DE MEDICION:</b>	TRIMESTRAL
<b>FACTOR DE COMPARACIÓN:</b>	Ejercicio fiscal 2020	<b>TIPO DE INDICADOR:</b>	Gestión
<b>DESCRIPCION DEL FACTOR DE COMPARACION:</b>	Registro de bienes patrimoniales se determinaron 2 al año	<b>LÍNEA BASE:</b>	1 registro

**CALENDARIZACIÓN TRIMESTRAL**

VARIABLES DEL INDICADOR	UNIDAD DE MEDIDA	TIPO DE OPERACIÓN	TRIM 1	TRIM 2	TRIM 3	TRIM 4	META ANUAL
A REGISTROS DE BIENES PATRIMONIALES DEL SEMESTRE ACTUAL	REGISTRO DE BIENES	VALOR ACTUAL	0	30905	0	30905	30,905.00
B REGISTROS DE BIENES PATRIMONIALES DEL SEMESTRE ANTERIOR	REGISTRO DE BIENES	VALOR ACTUAL	0	30905	0	30905	30,905.00
		RESULTADO ESPERADO	.00	.00	.00	.00	.00

<b>DESCRIPCION DE LA META ANUAL:</b>
Realizar el registro de los bienes patrimoniales
<b>MEDIOS DE VERIFICACION:</b>
Registros administrativos de los inventarios de los bienes patrimoniales del ayuntamiento.
<b>METAS DE ACTIVIDAD RELACIONADA Y AVANCES:</b>
Realizar el levantamiento de inventario de bienes inmuebles patrimoniales. y Realizar el levantamiento de inventario de bienes muebles patrimoniales de las diferentes dependencias de la administración pública municipal centralizada

Elaboró

ENLACE DE PLANEACIÓN

MARIA DE LOURDES CÁMARA GUERRERO

SECRETARÍA DEL AYUNTAMIENTO

SECRETARÍA DEL AYUNTAMIENTO

ESTADO DE MÉXICO

2019-2021

CLAUDIA OYOQUE ORTIZ



**Sistema de Coordinación Hacendaria del Estado de México con sus Municipios**  
**Guía Metodologica para el Seguimiento y Evaluación del Plan de Desarrollo Municipal 2021**  
**PRESUPUESTO BASADO EN RESULTADOS MUNICIPAL**

101

<b>MUNICIPIO</b>	<b>NAUCALPAN</b>	<b>097</b>	Actividad
<b>PbRM-01d</b>	<b>FICHA TECNICA DE DISEÑO DE INDICADORES ESTRATEGICOS O DE GESTION 2021</b>		

<b>PILAR DE DESARROLLO/EJE TRANSVERSAL:</b>	EJE TRANSVERSAL 2: GOBIERNO MODERNO, CAPAZ Y RESPONSABLE
<b>TEMA DE DESARROLLO:</b>	Gestión para Resultados y evaluación del desempeño
<b>PROGRAMA PRESUPUESTARIO:</b>	01050206 Consolidación de la administración pública de resultados
<b>PROYECTO:</b>	010502060401 Simplificación y modernización de la administración pública
<b>OBJETIVO DEL PROGRAMA PRESUPUESTARIO:</b>	Comprende el conjunto de actividades y herramientas para coadyuvar a que la actuación de los servidores públicos sea eficaz, eficiente y transparente, a fin de generar resultados con apego a los principios de objetividad, profesionalismo, honradez, lealtad, imparcialidad, eficiencia, eficacia, equidad, transparencia, economía, integridad, que permiten la toma de decisiones sobre la aplicación de los recursos públicos con objeto de mejorar la calidad del gasto público y la rendición de cuentas.
<b>DEPENDENCIA GENERAL:</b>	D00 SECRETARÍA DEL AYUNTAMIENTO
<b>DEPENDENCIA AUXILIAR:</b>	137 Simplificación Administrativa

**ESTRUCTURA DEL INDICADOR**

<b>NOMBRE DEL INDICADOR:</b>	Porcentaje de sesiones de la Comisión Municipal de Mejora Regulatoria realizadas.		
<b>FORMULA DE CALCULO:</b>	((NÚMERO DE SESIONES DE LA COMISIÓN MUNICIPAL DE MEJORA REGULATORIA REALIZADAS / NÚMERO DE COMISIÓN MUNICIPAL DE MEJORA REGULATORIA PROGRAMADAS)) *100		
<b>INTERPRETACION:</b>	La realización de sesiones para mejorar los tramites y servicios que se publican en el Catálogo de Tramites y Servicios		
<b>DIMENSION QUE ATIENDE:</b>	EFICACIA	<b>FRECUENCIA DE MEDICION:</b>	TRIMESTRAL
<b>FACTOR DE COMPARACIÓN:</b>	N/A	<b>TIPO DE INDICADOR:</b>	Gestión
<b>DESCRIPCION DEL FACTOR DE COMPARACION:</b>	N/A	<b>LÍNEA BASE:</b>	N/A


**CALENDARIZACIÓN TRIMESTRAL**

VARIABLES DEL INDICADOR	UNIDAD DE MEDIDA	TIPO DE OPERACIÓN	TRIM 1	TRIM 2	TRIM 3	TRIM 4	META ANUAL
<b>A NÚMERO DE SESIONES DE LA COMISIÓN MUNICIPAL DE MEJORA REGULATORIA REALIZADAS</b>	SESIONES	SUMABLE	2	1	2	1	6.00
<b>B NÚMERO DE COMISIÓN MUNICIPAL DE MEJORA REGULATORIA PROGRAMADAS</b>	SESIONES	CONSTANTE	6	6	6	6	6.00
		RESULTADO ESPERADO	33.33	16.67	33.33	16.67	100.00

<b>DESCRIPCION DE LA META ANUAL:</b>	N/A
<b>MEDIOS DE VERIFICACION:</b>	Registros administrativos de las Actas de sesión de la Comisión
<b>METAS DE ACTIVIDAD RELACIONADA Y AVANCES:</b>	Llevar a cabo las Sesiones Ordinarias de la Comisión Municipal de Mejora Regulatoria. y Llevar a cabo las sesiones Extraordinarias de la Comisión Municipal de Mejora Regulatoria

**Elaboró**  
**ENLACE DE PLANEACIÓN**  
**MARIA DE LOURDES CÁMARA GUERRERO**

Valido  
**SECRETARIA DEL AYUNTAMIENTO NAUCALPAN**  
**CLAUDIA OYOQUE ORTIZ**







Sistema de Coordinación Hacendaria del Estado de México con sus Municipios  
 Guía Metodologica para el Seguimiento y Evaluación del Plan de Desarrollo Municipal 2021  
 PRESUPUESTO BASADO EN RESULTADOS MUNICIPAL

107

MUNICIPIO	NAUCALPAN	097	Actividad
PbRM-01d	FICHA TECNICA DE DISEÑO DE INDICADORES ESTRATEGICOS O DE GESTION 2021		

PILAR DE DESARROLLO/EJE TRANSVERSAL:	EJE TRANSVERSAL 2: GOBIERNO MODERNO, CAPAZ Y RESPONSABLE
TEMA DE DESARROLLO:	Gestión para Resultados y evaluación del desempeño
PROGRAMA PRESUPUESTARIO:	01050206 Consolidación de la administración pública de resultados
PROYECTO:	010502060401 Simplificación y modernización de la administración pública
OBJETIVO DEL PROGRAMA PRESUPUESTARIO:	Comprende el conjunto de actividades y herramientas para coadyuvar a que la actuación de los servidores públicos sea eficaz, eficiente y transparente, a fin de generar resultados con apego a los principios de objetividad, profesionalismo, honradez, lealtad, imparcialidad, eficiencia, eficacia, equidad, transparencia, economía, integridad, que permiten la toma de decisiones sobre la aplicación de los recursos públicos con objeto de mejorar la calidad del gasto público y la rendición de cuentas.
DEPENDENCIA GENERAL:	D00 SECRETARÍA DEL AYUNTAMIENTO
DEPENDENCIA AUXILIAR:	137 Simplificación Administrativa

ESTRUCTURA DEL INDICADOR

NOMBRE DEL INDICADOR:	Porcentaje de cumplimiento en la elaboración y publicación del Programa Anual de Mejora Regulatoria.		
FORMULA DE CALCULO:	((ELABORACIÓN Y PUBLICACIÓN DEL PROGRAMA ANUAL DE MEJORA REGULATORIA / DOCUMENTO PROGRAMADO A ELABORAR Y PUBLICAR)) *		
INTERPRETACION:	Dar a conocer el Catálogo anual de Trámites y Servicios		
DIMENSION QUE ATIENDE:	EFICACIA	FRECUENCIA DE MEDICION:	TRIMESTRAL
FACTOR DE COMPARACIÓN:	Ejercicio fiscal 2020	TIPO DE INDICADOR:	Gestión
DESCRIPCION DEL FACTOR DE COMPARACION:	Los tramites y servicios 2020	LÍNEA BASE:	1 Catologo de Trámites y Servicios

CALENDARIZACIÓN TRIMESTRAL

VARIABLES DEL INDICADOR	UNIDAD DE MEDIDA	TIPO DE OPERACIÓN	TRIM 1	TRIM 2	TRIM 3	TRIM 4	META ANUAL
A ELABORACIÓN Y PUBLICACIÓN DEL PROGRAMA ANUAL DE MEJORA REGULATORIA	CATÁLOGO	SUMABLE	0	0	1	0	1.00
B DOCUMENTO PROGRAMADO A ELABORAR Y PUBLICAR	CATÁLOGO	CONSTANTE	1	1	1	1	1.00
		RESULTADO ESPERADO	.00	.00	1.00	.00	1.00

DESCRIPCION DE LA META ANUAL:	Actualizar anualmente el Catálogo de Trámites y Servicios
MEDIOS DE VERIFICACION:	Registros administrativos. Página web oficial del gobierno municipal.
METAS DE ACTIVIDAD RELACIONADA Y AVANCES:	Elaborar Programa Anual de Mejora Regulatoria 2021.

Elaboró  
 ENLACE DE PLANEACIÓN  
 MARIA DE LOURDES CÁMARA GUERRERO

Validó  
 SECRETARIA DEL AYUNTAMIENTO  
 NAUCALPAN  
 CLAUDIA OYOQUE ORTIZ





**Sistema de Coordinación Hacendaria del Estado de México con sus Municipios**  
**Guía Metodologica para el Seguimiento y Evaluación del Plan de Desarrollo Municipal 2021**  
**PRESUPUESTO BASADO EN RESULTADOS MUNICIPAL**

104

MUNICIPIO	NAUCALPAN	097	Actividad
PbRM-01d	FICHA TECNICA DE DISEÑO DE INDICADORES ESTRATEGICOS O DE GESTION 2021		

<b>PILAR DE DESARROLLO/EJE TRANSVERSAL:</b>	EJE TRANSVERSAL 2: GOBIERNO MODERNO, CAPAZ Y RESPONSABLE
<b>TEMA DE DESARROLLO:</b>	Gestión para Resultados y evaluación del desempeño
<b>PROGRAMA PRESUPUESTARIO:</b>	01050206 Consolidación de la administración pública de resultados
<b>PROYECTO:</b>	010502060401 Simplificación y modernización de la administración pública
<b>OBJETIVO DEL PROGRAMA PRESUPUESTARIO:</b>	Comprende el conjunto de actividades y herramientas para coadyuvar a que la actuación de los servidores públicos sea eficaz, eficiente y transparente, a fin de generar resultados con apego a los principios de objetividad, profesionalismo, honradez, lealtad, imparcialidad, eficiencia, eficacia, equidad, transparencia, economía, integridad, que permiten la toma de decisiones sobre la aplicación de los recursos públicos con objeto de mejorar la calidad del gasto público y la rendición de cuentas.
<b>DEPENDENCIA GENERAL:</b>	D00 SECRETARÍA DEL AYUNTAMIENTO
<b>DEPENDENCIA AUXILIAR:</b>	137 Simplificación Administrativa

**ESTRUCTURA DEL INDICADOR**

<b>NOMBRE DEL INDICADOR:</b>	Porcentaje de trámites y servicios integrados o actualizados.		
<b>FORMULA DE CALCULO:</b>	((TRAMITES Y SERVICIOS INTEGRADOS Y/O ACTUALIZADOS EN EL CATÁLOGO / TOTAL DE TRÁMITES Y SERVICIOS)) *		
<b>INTERPRETACION:</b>	Alimentar y actualizar el Catálogo de Trámites y Servicios		
<b>DIMENSION QUE ATIENDE:</b>	EFICACIA	<b>FRECUENCIA DE MEDICION:</b>	TRIMESTRAL
<b>FACTOR DE COMPARACIÓN:</b>	Ejercicio fiscal 2020	<b>TIPO DE INDICADOR:</b>	Gestión
<b>DESCRIPCION DEL FACTOR DE COMPARACION:</b>	Los tramites y servicios del año 2020	<b>LÍNEA BASE:</b>	1 Catalogo de Trámites y Servicios

**CALENDARIZACIÓN TRIMESTRAL**

VARIABLES DEL INDICADOR	UNIDAD DE MEDIDA	TIPO DE OPERACIÓN	TRIM 1	TRIM 2	TRIM 3	TRIM 4	META ANUAL
A TRAMITES Y SERVICIOS INTEGRADOS Y/O ACTUALIZADOS EN EL CATÁLOGO	CATÁLOGO	SUMABLE	0	0	1	0	1.00
B TOTAL DE TRÁMITES Y SERVICIOS	CATÁLOGO	CONSTANTE	1	1	1	1	1.00
		RESULTADO ESPERADO	.00	.00	1.00	.00	1.00

<b>DESCRIPCION DE LA META ANUAL:</b>	Actualizar anualmente el Catálogo de Trámites y Servicios
<b>MEDIOS DE VERIFICACION:</b>	Registros administrativos de la integración y/o actualización del Catálogo de Trámites y Servicios.
<b>METAS DE ACTIVIDAD RELACIONADA Y AVANCES:</b>	Alimentar y actualizar constantemente el Catálogo de Trámites y Servicios

Elaboró  
**ENLACE DE PLANEACIÓN**  
 MARIA DE LOURDES CÁMARA GUERRERO

Validó  
**SECRETARÍA DEL AYUNTAMIENTO**  
 CLAUDIA GYOQUE ORTIZ  
 ESTADO DE MÉXICO  
 2019-2021





**Sistema de Coordinación Hacendaria del Estado de México con sus Municipios**  
**Guía Metodologica para el Seguimiento y Evaluación del Plan de Desarrollo Municipal 2021**  
**PRESUPUESTO BASADO EN RESULTADOS MUNICIPAL**

109

<b>MUNICIPIO</b>	<b>NAUCALPAN</b>	<b>097</b>	Actividad
------------------	------------------	------------	-----------

**FICHA TECNICA DE DISEÑO DE INDICADORES ESTRATEGICOS O DE GESTION 2021**

<b>PILAR DE DESARROLLO/EJE TRANSVERSAL:</b>	EJE TRANSVERSAL 2: GOBIERNO MODERNO, CAPAZ Y RESPONSABLE
<b>TEMA DE DESARROLLO:</b>	Gestión para Resultados y evaluación del desempeño
<b>PROGRAMA PRESUPUESTARIO:</b>	01070101 Seguridad pública
<b>PROYECTO:</b>	010701010101 Operación y vigilancia para la seguridad y prevención del delito
<b>OBJETIVO DEL PROGRAMA PRESUPUESTARIO:</b>	Incluye los proyectos orientados a combatir la inseguridad pública con estricto apego a la ley para erradicar la impunidad y la corrupción, mediante la profesionalización de los cuerpos de seguridad, modificando métodos y programas de estudio para humanizarlos, dignificarlos y hacerlos más eficientes, aplicando sistemas de reclutamiento y selección confiable y riguroso proceso estandarizado de evaluación, así como la participación social en acciones preventivas del delito.
<b>DEPENDENCIA GENERAL:</b>	Q00 SEGURIDAD PÚBLICA Y TRÁNSITO
<b>DEPENDENCIA AUXILIAR:</b>	104 Seguridad Pública

**ESTRUCTURA DEL INDICADOR**

<b>NOMBRE DEL INDICADOR:</b>	Promedio de presencia policial por sector y turno.		
<b>FORMULA DE CALCULO:</b>	((TOTAL DE POLICÍAS OPERATIVOS / NÚMERO DE TURNOS)) /3		
<b>INTERPRETACION:</b>	Conocer el total de policías presentes por sector y turno.		
<b>DIMENSION QUE ATIENDE:</b>	EFICACIA	<b>FRECUENCIA DE MEDICION:</b>	TRIMESTRAL
<b>FACTOR DE COMPARACIÓN:</b>	Ejercicio Fiscal 2020	<b>TIPO DE INDICADOR:</b>	Gestión
<b>DESCRIPCION DEL FACTOR DE COMPARACION:</b>	Contiene el registro de listas de asistencia y fatigas de servicio de los sectores de la DGSCYTM.	<b>LÍNEA BASE:</b>	1,331

**CALENDARIZACIÓN TRIMESTRAL**

VARIABLES DEL INDICADOR	UNIDAD DE MEDIDA	TIPO DE OPERACIÓN	TRIM 1	TRIM 2	TRIM 3	TRIM 4	META ANUAL
A TOTAL DE POLICÍAS OPERATIVOS	POLICÍAS	PROMEDIO	2090	2080	2070	2120	2,090.00
B NÚMERO DE TURNOS	SECTORES O CUADRANTES	CONSTANTE	31	31	31	31	31.00
		RESULTADO ESPERADO	22.47	22.37	22.26	22.80	22.47

**DESCRIPCION DE LA META ANUAL:**  
 Mide el número de policías presentes por sector y en cada turno.

**MEDIOS DE VERIFICACION:**  
 Listas de asistencia y Fatigas de Servicio.

**METAS DE ACTIVIDAD RELACIONADA Y AVANCES:**

Elaboró  
 ENLACE DE PLANEACIÓN  
 JOSÉ FRANCISCO ANGELES GONZÁLEZ

Validó  
 ENCARGADO DEL DESPACHO DE LA DIRECCIÓN GENERAL DE SEGURIDAD CIUDADANA Y TRANSITO MUNICIPAL  
 LIC. CARLOS MIER MONTES



**Sistema de Coordinación Hacendaria del Estado de México con sus Municipios**  
**Guía Metodologica para el Seguimiento y Evaluación del Plan de Desarrollo Municipal 2021**  
**PRESUPUESTO BASADO EN RESULTADOS MUNICIPAL**

110

<b>MUNICIPIO</b>	<b>NAUCALPAN</b>	<b>097</b>	Actividad
<b>PbRM-01d</b>	<b>FICHA TECNICA DE DISEÑO DE INDICADORES ESTRATEGICOS O DE GESTION 2021</b>		

<b>PILAR DE DESARROLLO/EJE TRANSVERSAL:</b>	EJE TRANSVERSAL 2: GOBIERNO MODERNO, CAPAZ Y RESPONSABLE
<b>TEMA DE DESARROLLO:</b>	Gestión para Resultados y evaluación del desempeño
<b>PROGRAMA PRESUPUESTARIO:</b>	01070101 Seguridad pública
<b>PROYECTO:</b>	0107010101 Operación y vigilancia para la seguridad y prevención del delito
<b>OBJETIVO DEL PROGRAMA PRESUPUESTARIO:</b>	Incluye los proyectos orientados a combatir la inseguridad pública con estricto apego a la ley para erradicar la impunidad y la corrupción, mediante la profesionalización de los cuerpos de seguridad, modificando métodos y programas de estudio para humanizarlos, dignificarlos y hacerlos más eficientes, aplicando sistemas de reclutamiento y selección confiable y riguroso proceso estandarizado de evaluación, así como la participación social en acciones preventivas del delito.
<b>DEPENDENCIA GENERAL:</b>	Q00 SEGURIDAD PÚBLICA Y TRÁNSITO
<b>DEPENDENCIA AUXILIAR:</b>	104 Seguridad Pública

**ESTRUCTURA DEL INDICADOR**

<b>NOMBRE DEL INDICADOR:</b>	Fuerza Policial Efectiva por cada 1 mil habitantes.		
<b>FORMULA DE CALCULO:</b>	((TOTAL DE POLICÍAS OPERATIVOS- NO DE POLICÍAS EN PERIODO VACACIONAL-NO. DE BAJAS-NO. DE INCAPACITADOS-NO. DE COMISIONADOS-NO. DE PERSONAL FACULTATIVO / NO. TOTAL DE POBLACIÓN)) *1000		
<b>INTERPRETACION:</b>	Conocer el porcentaje de elementos de seguridad efectivos en campo		
<b>DIMENSION QUE ATIENDE:</b>	EFICACIA	<b>FRECUENCIA DE MEDICION:</b>	TRIMESTRAL
<b>FACTOR DE COMPARACIÓN:</b>	Ejercicio Fiscal 2020	<b>TIPO DE INDICADOR:</b>	Gestión
<b>DESCRIPCION DEL FACTOR DE COMPARACION:</b>	Contiene el registro de los operativos y aseguramientos realizados en el municipio.	<b>LÍNEA BASE:</b>	1,355

**CALENDARIZACIÓN TRIMESTRAL**

VARIABLES DEL INDICADOR	UNIDAD DE MEDIDA	TIPO DE OPERACIÓN	TRIM 1	TRIM 2	TRIM 3	TRIM 4	META ANUAL
A TOTAL DE POLICÍAS OPERATIVOS- NO DE POLICÍAS EN PERIODO VACACIONAL-NO. DE BAJAS-NO. DE INCAPACITADOS-NO. DE COM	POLICÍAS	PROMEDIO	1308	1308	1380	1380	1,344.00
B NO. TOTAL DE POBLACIÓN	HABITANTES	CONSTANTE	844219	844219	844219	844219	844,219.00
		RESULTADO ESPERADO	1.55	1.55	1.63	1.63	1.59

<b>DESCRIPCION DE LA META ANUAL:</b>	Mide el número de policías efectivos por cada 1000 habitantes.
<b>MEDIOS DE VERIFICACION:</b>	Nómina, listas de asistencia, fatigas de servicio.
<b>METAS DE ACTIVIDAD RELACIONADA Y AVANCES:</b>	

Elaboró  
**ENLACE DE PLANEACIÓN**  
**JOSÉ FRANCISCO ÁNGELES GONZÁLEZ**

Validó  
**ENCARGADO DEL DESPACHO DE LA DIRECCIÓN GENERAL DE SEGURIDAD CIUDADANA Y TRÁNSITO MUNICIPAL**  
**LIC. CARLOS MIER MONTES**



Sistema de Coordinación Hacendaria del Estado de México con sus Municipios  
 Guía Metodologica para el Seguimiento y Evaluación del Plan de Desarrollo Municipal 2021

PRESUPUESTO BASADO EN RESULTADOS MUNICIPAL

111

<b>MUNICIPIO</b>	<b>NAUCALPAN</b>	<b>097</b>	Actividad
<b>PbRM-01d</b>	<b>FICHA TECNICA DE DISEÑO DE INDICADORES ESTRATEGICOS O DE GESTION 2021</b>		

<b>PILAR DE DESARROLLO/EJE TRANSVERSAL:</b>	EJE TRANSVERSAL 2: GOBIERNO MODERNO, CAPAZ Y RESPONSABLE
<b>TEMA DE DESARROLLO:</b>	Gestión para Resultados y evaluación del desempeño
<b>PROGRAMA PRESUPUESTARIO:</b>	01070101 Seguridad pública
<b>PROYECTO:</b>	010701010101 Operación y vigilancia para la seguridad y prevención del delito
<b>OBJETIVO DEL PROGRAMA PRESUPUESTARIO:</b>	Incluye los proyectos orientados a combatir la inseguridad pública con estricto apego a la ley para erradicar la impunidad y la corrupción, mediante la profesionalización de los cuerpos de seguridad, modificando métodos y programas de estudio para humanizarlos, dignificarlos y hacerlos más eficientes, aplicando sistemas de reclutamiento y selección confiable y riguroso proceso estandarizado de evaluación, así como la participación social en acciones preventivas del delito.
<b>DEPENDENCIA GENERAL:</b>	Q00 SEGURIDAD PÚBLICA Y TRÁNSITO
<b>DEPENDENCIA AUXILIAR:</b>	104 Seguridad Pública

**ESTRUCTURA DEL INDICADOR**

<b>NOMBRE DEL INDICADOR:</b>	Porcentaje de efectividad en la implementación de operativos de seguridad.		
<b>FORMULA DE CALCULO:</b>	((OPERATIVOS DE SEGURIDAD QUE CONCLUYERON CON UN ASEGURAMIENTO / OPERATIVOS DE SEGURIDAD REALIZADOS)) *100		
<b>INTERPRETACION:</b>	Conocer el número de asegurados como resultado de la implementación del operativo de seguridad.		
<b>DIMENSION QUE ATIENDE:</b>	EFICACIA	<b>FRECUENCIA DE MEDICION:</b>	TRIMESTRAL
<b>FACTOR DE COMPARACIÓN:</b>	Ejercicio Fiscal 2020	<b>TIPO DE INDICADOR:</b>	Gestión
<b>DESCRIPCION DEL FACTOR DE COMPARACION:</b>	Contiene el registro de los operativos y aseguramientos realizados en el municipio	<b>LÍNEA BASE:</b>	4,329

**CALENDARIZACIÓN TRIMESTRAL**

VARIABLES DEL INDICADOR	UNIDAD DE MEDIDA	TIPO DE OPERACIÓN	TRIM 1	TRIM 2	TRIM 3	TRIM 4	META ANUAL
A OPERATIVOS DE SEGURIDAD QUE CONCLUYERON CON UN ASEGURAMIENTO	ASEGURAMIENTO	SUMABLE	530	250	610	610	2,000.00
B OPERATIVOS DE SEGURIDAD REALIZADOS	OPERATIVO	SUMABLE	12680	13930	14815	14905	56,330.00
		RESULTADO ESPERADO	4.18	1.79	4.12	4.09	3.55

<b>DESCRIPCION DE LA META ANUAL:</b>	Mide la efectividad de los operativos realizados respecto al número de detenciones, para su posterior análisis y reforzamiento de estrategias.
<b>MEDIOS DE VERIFICACION:</b>	Registros administrativos sobre los operativos de seguridad.
<b>METAS DE ACTIVIDAD RELACIONADA Y AVANCES:</b>	

Elaboró  
 ENLACE DE PLANEACIÓN  
 JOSÉ FRANCISCO ANGELES GONZÁLEZ

Validó  
 ENCARGADO DEL DESPACHO DE LA DIRECCIÓN GENERAL DE SEGURIDAD CIUDADANA Y TRANSITO MUNICIPAL  
 LIC. CARLOS MIER MONTES



**Sistema de Coordinación Hacendaria del Estado de México con sus Municipios**  
**Guía Metodologica para el Seguimiento y Evaluación del Plan de Desarrollo Municipal 2021**  
**PRESUPUESTO BASADO EN RESULTADOS MUNICIPAL**

112

<b>MUNICIPIO</b>	<b>NAUCALPAN</b>	<b>097</b>	Actividad
<b>PbRM-01d</b>	<b>FICHA TECNICA DE DISEÑO DE INDICADORES ESTRATEGICOS O DE GESTION 2021</b>		

<b>PILAR DE DESARROLLO/EJE TRANSVERSAL:</b>	EJE TRANSVERSAL 2: GOBIERNO MODERNO, CAPAZ Y RESPONSABLE
<b>TEMA DE DESARROLLO:</b>	Gestión para Resultados y evaluación del desempeño
<b>PROGRAMA PRESUPUESTARIO:</b>	01070101 Seguridad pública
<b>PROYECTO:</b>	0107010101 Operación y vigilancia para la seguridad y prevención del delito
<b>OBJETIVO DEL PROGRAMA PRESUPUESTARIO:</b>	Incluye los proyectos orientados a combatir la inseguridad pública con estricto apego a la ley para erradicar la impunidad y la corrupción, mediante la profesionalización de los cuerpos de seguridad, modificando métodos y programas de estudio para humanizarlos, dignificarlos y hacerlos más eficientes, aplicando sistemas de reclutamiento y selección confiable y riguroso proceso estandarizado de evaluación, así como la participación social en acciones preventivas del delito.
<b>DEPENDENCIA GENERAL:</b>	Q00 SEGURIDAD PÚBLICA Y TRÁNSITO
<b>DEPENDENCIA AUXILIAR:</b>	155 Área Jurídica

**ESTRUCTURA DEL INDICADOR**

<b>NOMBRE DEL INDICADOR:</b>	Promedio de resoluciones emitidas por la Comisión de Honor y Justicia.		
<b>FORMULA DE CALCULO:</b>	((NÚMERO DE RESOLUCIONES REALIZADAS SOBRE FALTAS GRAVES EN LAS QUE INCURRIERON ELEMENTOS POLICIACOS / TOTAL DE SESIONES DE LA COMISIÓN DE HONOR Y JUSTICIA))		
<b>INTERPRETACION:</b>	Conocer el total de resoluciones emitidas por la Comisión de Honor y Justicia.		
<b>DIMENSION QUE ATIENDE:</b>	EFICACIA	<b>FRECUENCIA DE MEDICION:</b>	TRIMESTRAL
<b>FACTOR DE COMPARACIÓN:</b>	Ejercicio Fiscal 2020	<b>TIPO DE INDICADOR:</b>	Gestión
<b>DESCRIPCION DEL FACTOR DE COMPARACION:</b>	Contiene el registro de las resoluciones emitida por la Comisión de Honor y Justicia.	<b>LÍNEA BASE:</b>	64

**CALENDARIZACIÓN TRIMESTRAL**

VARIABLES DEL INDICADOR	UNIDAD DE MEDIDA	TIPO DE OPERACIÓN	TRIM 1	TRIM 2	TRIM 3	TRIM 4	META ANUAL
<b>A NÚMERO DE RESOLUCIONES REALIZADAS SOBRE FALTAS GRAVES EN LAS QUE INCURRIERON ELEMENTOS POLICIACOS</b>	RESOLUCIÓN	SUMABLE	40	40	40	40	160.00
<b>B TOTAL DE SESIONES DE LA COMISIÓN DE HONOR Y JUSTICIA</b>	SESIÓN	SUMABLE	3	3	3	3	12.00
		RESULTADO ESPERADO	13.33	13.33	13.33	13.33	13.33

<b>DESCRIPCION DE LA META ANUAL:</b>	Mide el total de resoluciones emitidas por la Comisión de Honor y Justicia.
<b>MEDIOS DE VERIFICACION:</b>	Acta de Instalación, Reuniones de trabajo de la Comisión, minutas y actas de sesiones.
<b>METAS DE ACTIVIDAD RELACIONADA Y AVANCES:</b>	

**Elaboró**

ENLACE DE PLANEACIÓN  
**JOSÉ FRANCISCO ÁNGELES GONZÁLEZ**

**Validó**

ENCARGADO DEL DESPACHO DE LA DIRECCIÓN GENERAL DE SEGURIDAD  
 CIUDADANA Y TRANSITO MUNICIPAL  
**LIC. CARLOS MIER MONTES**



**Sistema de Coordinación Hacendaria del Estado de México con sus Municipios**  
**Guía Metodologica para el Seguimiento y Evaluación del Plan de Desarrollo Municipal 2021**  
**PRESUPUESTO BASADO EN RESULTADOS MUNICIPAL**

11

<b>MUNICIPIO</b>	<b>NAUCALPAN</b>	<b>097</b>	Actividad
<b>PbRM-01d</b>	<b>FICHA TECNICA DE DISEÑO DE INDICADORES ESTRATEGICOS O DE GESTION 2021</b>		

<b>PILAR DE DESARROLLO/EJE TRANSVERSAL:</b>	EJE TRANSVERSAL 2: GOBIERNO MODERNO, CAPAZ Y RESPONSABLE
<b>TEMA DE DESARROLLO:</b>	Gestión para Resultados y evaluación del desempeño
<b>PROGRAMA PRESUPUESTARIO:</b>	01070101 Seguridad pública
<b>PROYECTO:</b>	0107010101 Operación y vigilancia para la seguridad y prevención del delito
<b>OBJETIVO DEL PROGRAMA PRESUPUESTARIO:</b>	Incluye los proyectos orientados a combatir la inseguridad pública con estricto apego a la ley para erradicar la impunidad y la corrupción, mediante la profesionalización de los cuerpos de seguridad, modificando métodos y programas de estudio para humanizarlos, dignificarlos y hacerlos más eficientes, aplicando sistemas de reclutamiento y selección confiable y riguroso proceso estandarizado de evaluación, así como la participación social en acciones preventivas del delito.
<b>DEPENDENCIA GENERAL:</b>	Q00 SEGURIDAD PÚBLICA Y TRÁNSITO
<b>DEPENDENCIA AUXILIAR:</b>	155 Área Jurídica

**ESTRUCTURA DEL INDICADOR**


<b>NOMBRE DEL INDICADOR:</b>	Porcentaje de eficacia en la elaboración y aprobación del Reglamento de La Comisión de Honor y Justicia.		
<b>FORMULA DE CALCULO:</b>	((REGLAMENTO DE HONOR Y JUSTICIA APROBADO / REGLAMENTO DE HONOR Y JUSTICIA PROGRAMADO)) *100		
<b>INTERPRETACION:</b>	Conocer la eficacia en la elaboración y aprobación del Reglamento de la Comisión de Honor y Justicia.		
<b>DIMENSION QUE ATIENDE:</b>	EFICACIA	<b>FRECUENCIA DE MEDICION:</b>	TRIMESTRAL
<b>FACTOR DE COMPARACIÓN:</b>	Ejercicio Fiscal 2020	<b>TIPO DE INDICADOR:</b>	Gestión
<b>DESCRIPCION DEL FACTOR DE COMPARACION:</b>	Contiene el registro de la eficacia en la elaboración y aprobación del Reglamento de la Comisión de Honor y Justicia.	<b>LÍNEA BASE:</b>	0

**CALENDARIZACIÓN TRIMESTRAL**

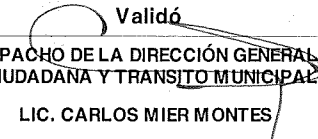
VARIABLES DEL INDICADOR	UNIDAD DE MEDIDA	TIPO DE OPERACIÓN	TRIM 1	TRIM 2	TRIM 3	TRIM 4	META ANUAL
A REGLAMENTO DE HONOR Y JUSTICIA APROBADO	REGLAMENTO	NO SUMABLE	0	0	0	1	1.00
B REGLAMENTO DE HONOR Y JUSTICIA PROGRAMADO	REGLAMENTO	NO SUMABLE	0	0	0	1	1.00
		RESULTADO ESPERADO	.00	.00	.00	100.00	100.00

<b>DESCRIPCION DE LA META ANUAL:</b>	Mide la eficacia en la elaboración y aprobación del Reglamento de la Comisión de Honor y Justicia.
<b>MEDIOS DE VERIFICACION:</b>	Acta de Cabildo o Gaceta de Gobierno.
<b>METAS DE ACTIVIDAD RELACIONADA Y AVANCES:</b>	

**Elaboró**  
 ENLACE DE PLANEACIÓN  
 JOSÉ FRANCISCO ÁNGELES GONZÁLEZ



**Validó**  
 ENCARGADO DEL DESPACHO DE LA DIRECCIÓN GENERAL DE SEGURIDAD CIUDADANA Y TRANSITO MUNICIPAL  
 LIC. CARLOS MIER MONTES





**Sistema de Coordinación Hacendaria del Estado de México con sus Municipios**  
**Guía Metodologica para el Seguimiento y Evaluación del Plan de Desarrollo Municipal 2021**  
**PRESUPUESTO BASADO EN RESULTADOS MUNICIPAL**

114

<b>MUNICIPIO</b>	<b>NAUCALPAN</b>	<b>097</b>	Actividad
------------------	------------------	------------	-----------

**FICHA TECNICA DE DISEÑO DE INDICADORES ESTRATEGICOS O DE GESTION 2021**

<b>PILAR DE DESARROLLO/EJE TRANSVERSAL:</b>	EJE TRANSVERSAL 2: GOBIERNO MODERNO, CAPAZ Y RESPONSABLE
<b>TEMA DE DESARROLLO:</b>	Gestión para Resultados y evaluación del desempeño
<b>PROGRAMA PRESUPUESTARIO:</b>	01070101 Seguridad pública
<b>PROYECTO:</b>	010701010102 Sistemas de información, comunicación y tecnologías para la seguridad pública
<b>OBJETIVO DEL PROGRAMA PRESUPUESTARIO:</b>	Incluye los proyectos orientados a combatir la inseguridad pública con estricto apego a la ley para erradicar la impunidad y la corrupción, mediante la profesionalización de los cuerpos de seguridad, modificando métodos y programas de estudio para humanizarlos, dignificarlos y hacerlos más eficientes, aplicando sistemas de reclutamiento y selección confiable y riguroso proceso estandarizado de evaluación, así como la participación social en acciones preventivas del delito.
<b>DEPENDENCIA GENERAL:</b>	Q00 SEGURIDAD PÚBLICA Y TRÁNSITO
<b>DEPENDENCIA AUXILIAR:</b>	104 Seguridad Pública

**ESTRUCTURA DEL INDICADOR**

<b>NOMBRE DEL INDICADOR:</b>	Porcentaje de patrullas con GPS funcionando.		
<b>FORMULA DE CALCULO:</b>	((NO. DE PATRULLAS CON GPS FUNCIONANDO / TOTAL DE PATRULLAS)) *100		
<b>INTERPRETACION:</b>	Conocer el número de patrullas con GPS funcionando.		
<b>DIMENSION QUE ATIENDE:</b>	EFICACIA	<b>FRECUENCIA DE MEDICION:</b>	TRIMESTRAL
<b>FACTOR DE COMPARACIÓN:</b>	Ejercicio Fiscal 2020	<b>TIPO DE INDICADOR:</b>	Gestión
<b>DESCRIPCION DEL FACTOR DE COMPARACION:</b>	Contiene el reporte de verificación del sistema de geolocalización.	<b>LÍNEA BASE:</b>	280


**CALENDARIZACIÓN TRIMESTRAL**

VARIABLES DEL INDICADOR	UNIDAD DE MEDIDA	TIPO DE OPERACIÓN	TRIM 1	TRIM 2	TRIM 3	TRIM 4	META ANUAL
A NO. DE PATRULLAS CON GPS FUNCIONANDO	GPS	PROMEDIO	280	280	280	280	280.00
B TOTAL DE PATRULLAS	PATRULLA	CONSTANTE	342	342	342	342	342.00
		RESULTADO ESPERADO	81.87	81.87	81.87	81.87	81.87

<b>DESCRIPCION DE LA META ANUAL:</b>
Mide el número de patrullas con GPS funcionando.
<b>MEDIOS DE VERIFICACION:</b>
Reporte de Verificación del Sistema de Geolocalización.
<b>METAS DE ACTIVIDAD RELACIONADA Y AVANCES:</b>

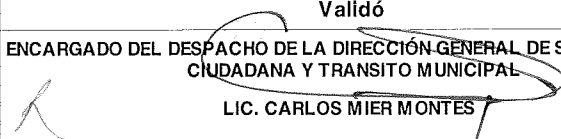
**Elaboró**

ENLACE DE PLANEACIÓN  
 JOSÉ FRANCISCO ÁNGELES GONZÁLEZ



**Validó**

ENCARGADO DEL DESPACHO DE LA DIRECCIÓN GENERAL DE SEGURIDAD  
 CIUDADANA Y TRANSITO MUNICIPAL  
 LIC. CARLOS MIER MONTES







**Sistema de Coordinación Hacendaria del Estado de México con sus Municipios**  
**Guía Metodologica para el Seguimiento y Evaluación del Plan de Desarrollo Municipal 2021**  
**PRESUPUESTO BASADO EN RESULTADOS MUNICIPAL**

105

<b>MUNICIPIO</b>	<b>NAUCALPAN</b>	<b>097</b>	Actividad
<b>PbRM-01d</b>	<b>FICHA TECNICA DE DISEÑO DE INDICADORES ESTRATEGICOS O DE GESTION 2021</b>		

<b>PILAR DE DESARROLLO/EJE TRANSVERSAL:</b>	EJE TRANSVERSAL 2: GOBIERNO MODERNO, CAPAZ Y RESPONSABLE
<b>TEMA DE DESARROLLO:</b>	Gestión para Resultados y evaluación del desempeño
<b>PROGRAMA PRESUPUESTARIO:</b>	01070101 Seguridad pública
<b>PROYECTO:</b>	0107010102 Sistemas de Información, comunicación y tecnologías para la seguridad pública
<b>OBJETIVO DEL PROGRAMA PRESUPUESTARIO:</b>	Incluye los proyectos orientados a combatir la inseguridad pública con estricto apego a la ley para erradicar la impunidad y la corrupción, mediante la profesionalización de los cuerpos de seguridad, modificando métodos y programas de estudio para humanizarlos, dignificarlos y hacerlos más eficientes, aplicando sistemas de reclutamiento y selección confiable y riguroso proceso estandarizado de evaluación, así como la participación social en acciones preventivas del delito.
<b>DEPENDENCIA GENERAL:</b>	Q00 SEGURIDAD PÚBLICA Y TRÁNSITO
<b>DEPENDENCIA AUXILIAR:</b>	104 Seguridad Pública

**ESTRUCTURA DEL INDICADOR**


<b>NOMBRE DEL INDICADOR:</b>	Porcentaje de patrullas con cámaras de video funcionando.		
<b>FORMULA DE CALCULO:</b>	((NO. DE PATRULLAS CON CÁMARA DE VIDEO OPERANDO / TOTAL DE PATRULLAS)) *100		
<b>INTERPRETACION:</b>	Conocer el número de patrullas con cámaras de video funcionando.		
<b>DIMENSION QUE ATIENDE:</b>	EFICACIA	<b>FRECUENCIA DE MEDICION:</b>	TRIMESTRAL
<b>FACTOR DE COMPARACIÓN:</b>	Ejercicio Fiscal 2020	<b>TIPO DE INDICADOR:</b>	Gestión
<b>DESCRIPCION DEL FACTOR DE COMPARACION:</b>	Contiene el número de patrullas con cámaras de video funcionando.	<b>LÍNEA BASE:</b>	280

**CALENDARIZACIÓN TRIMESTRAL**

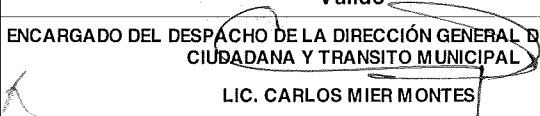
VARIABLES DEL INDICADOR	UNIDAD DE MEDIDA	TIPO DE OPERACIÓN	TRIM 1	TRIM 2	TRIM 3	TRIM 4	META ANUAL
A NO. DE PATRULLAS CON CÁMARA DE VIDEO OPERANDO	CÁMARA DE VIDEO	PROMEDIO	280	280	280	280	280.00
B TOTAL DE PATRULLAS	PATRULLA	CONSTANTE	342	342	342	342	342.00
		RESULTADO ESPERADO	81.87	81.87	81.87	81.87	81.87

<b>DESCRIPCION DE LA META ANUAL:</b>	Mide el número de patrullas con cámaras de video funcionando.
<b>MEDIOS DE VERIFICACION:</b>	Reportes de Estado de Fuerza Vehicular, inventarios y resguardos
<b>METAS DE ACTIVIDAD RELACIONADA Y AVANCES:</b>	

**Elaboró**  
 ENLACE DE PLANEACIÓN  
 JOSÉ FRANCISCO ÁNGELES GONZÁLEZ



**Validó**  
 ENCARGADO DEL DESPACHO DE LA DIRECCIÓN GENERAL DE SEGURIDAD  
 CIUDADANA Y TRANSITO MUNICIPAL  
 LIC. CARLOS MIER MONTES





Sistema de Coordinación Hacendaria del Estado de México con sus Municipios  
Guía Metodologica para el Seguimiento y Evaluación del Plan de Desarrollo Municipal 2021

PRESUPUESTO BASADO EN RESULTADOS MUNICIPAL

116

MUNICIPIO	NAUCALPAN	097	Actividad
-----------	-----------	-----	-----------

PbRM-01d FICHA TECNICA DE DISEÑO DE INDICADORES ESTRATEGICOS O DE GESTION 2021

PILAR DE DESARROLLO/EJE TRANSVERSAL:	EJE TRANSVERSAL 2: GOBIERNO MODERNO, CAPAZ Y RESPONSABLE
TEMA DE DESARROLLO:	Gestión para Resultados y evaluación del desempeño
PROGRAMA PRESUPUESTARIO:	01070101 Seguridad pública
PROYECTO:	0107010102 Sistemas de información, comunicación y tecnologías para la seguridad pública
OBJETIVO DEL PROGRAMA PRESUPUESTARIO:	Incluye los proyectos orientados a combatir la inseguridad pública con estricto apego a la ley para erradicar la impunidad y la corrupción, mediante la profesionalización de los cuerpos de seguridad, modificando métodos y programas de estudio para humanizarlos, dignificarlos y hacerlos más eficientes, aplicando sistemas de reclutamiento y selección confiable y riguroso proceso estandarizado de evaluación, así como la participación social en acciones preventivas del delito.
DEPENDENCIA GENERAL:	Q00 SEGURIDAD PÚBLICA Y TRÁNSITO
DEPENDENCIA AUXILIAR:	104 Seguridad Pública

ESTRUCTURA DEL INDICADOR

NOMBRE DEL INDICADOR:	Porcentaje cámaras de video vigilancia en operación.		
FORMULA DE CALCULO:	((NO. DE CÁMARAS DE VIDEOVIGILANCIA FUNCIONANDO / TOTAL DE CÁMARAS DE VIDEOVIGILANCIA INSTALADAS)) *100		
INTERPRETACION:	Conocer el número de cámaras de vigilancia en operación.		
DIMENSION QUE ATIENDE:	EFICACIA	FRECUENCIA DE MEDICION:	TRIMESTRAL
FACTOR DE COMPARACIÓN:	Ejercicio Fiscal 2020	TIPO DE INDICADOR:	Gestión
DESCRIPCION DEL FACTOR DE COMPARACION:	Contiene el reporte de cámaras de video vigilancia en operación.	LÍNEA BASE:	57

CALENDARIZACIÓN TRIMESTRAL

VARIABLES DEL INDICADOR	UNIDAD DE MEDIDA	TIPO DE OPERACIÓN	TRIM 1	TRIM 2	TRIM 3	TRIM 4	META ANUAL
A NO. DE CÁMARAS DE VIDEOVIGILANCIA FUNCIONANDO	CÁMARAS DE VIDEOVIGILANCIA	PROMEDIO	108	108	108	108	108.00
B TOTAL DE CÁMARAS DE VIDEOVIGILANCIA INSTALADAS	CÁMARAS DE VIDEOVIGILANCIA	CONSTANTE	408	408	408	408	408.00
		RESULTADO ESPERADO	26.47	26.47	26.47	26.47	26.47

DESCRIPCION DE LA META ANUAL:	Mide el número de cámaras de video vigilancia en operación.
MEDIOS DE VERIFICACION:	Reportes de Señal y Funcionamiento de cámaras por parte del Centro de Mando.
METAS DE ACTIVIDAD RELACIONADA Y AVANCES:	

Elaboró  
ENLACE DE PLANEACIÓN  
JOSÉ FRANCISCO ÁNGELES GONZÁLEZ

Validó  
ENCARGADO DEL DESPACHO DE LA DIRECCIÓN GENERAL DE SEGURIDAD CIUDADANA Y TRANSITO MUNICIPAL  
LIC. CARLOS MIER MONTES



**Sistema de Coordinación Hacendaria del Estado de México con sus Municipios**  
**Guía Metodologica para el Seguimiento y Evaluación del Plan de Desarrollo Municipal 2021**  
**PRESUPUESTO BASADO EN RESULTADOS MUNICIPAL**

117

<b>MUNICIPIO</b>	<b>NAUCALPAN</b>	<b>097</b>	Actividad
<b>PbRM-01d</b>	<b>FICHA TECNICA DE DISEÑO DE INDICADORES ESTRATEGICOS O DE GESTION 2021</b>		

<b>PILAR DE DESARROLLO/EJE TRANSVERSAL:</b>	EJE TRANSVERSAL 2: GOBIERNO MODERNO, CAPAZ Y RESPONSABLE
<b>TEMA DE DESARROLLO:</b>	Gestión para Resultados y evaluación del desempeño
<b>PROGRAMA PRESUPUESTARIO:</b>	01070101 Seguridad pública
<b>PROYECTO:</b>	0107010102 Sistemas de información, comunicación y tecnologías para la seguridad pública
<b>OBJETIVO DEL PROGRAMA PRESUPUESTARIO:</b>	Incluye los proyectos orientados a combatir la inseguridad pública con estricto apego a la ley para erradicar la impunidad y la corrupción, mediante la profesionalización de los cuerpos de seguridad, modificando métodos y programas de estudio para humanizarlos, dignificarlos y hacerlos más eficientes, aplicando sistemas de reclutamiento y selección confiable y riguroso proceso estandarizado de evaluación, así como la participación social en acciones preventivas del delito.
<b>DEPENDENCIA GENERAL:</b>	Q00 SEGURIDAD PÚBLICA Y TRÁNSITO
<b>DEPENDENCIA AUXILIAR:</b>	104 Seguridad Pública

**ESTRUCTURA DEL INDICADOR**


<b>NOMBRE DEL INDICADOR:</b>	Promedio de eventos reportados por el sistema de videocámaras.		
<b>FORMULA DE CALCULO:</b>	((NO. DE CÁMARAS DE VIDEOVIGILANCIA CON AL MENOS UN EVENTO REPORTADO / TOTAL DE CÁMARAS DE VIDEOVIGILANCIA INSTALADAS))		
<b>INTERPRETACION:</b>	Conocer el número de eventos reportados por el sistema de videocámaras.		
<b>DIMENSION QUE ATIENDE:</b>	EFICACIA	<b>FRECUENCIA DE MEDICION:</b>	TRIMESTRAL
<b>FACTOR DE COMPARACIÓN:</b>	Ejercicio Fiscal 2020	<b>TIPO DE INDICADOR:</b>	Gestión
<b>DESCRIPCION DEL FACTOR DE COMPARACION:</b>	Contiene el reporte del número de eventos reportados por el sistema de videocámaras.	<b>LÍNEA BASE:</b>	35

**CALENDARIZACIÓN TRIMESTRAL**

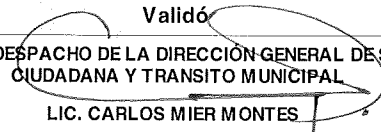
VARIABLES DEL INDICADOR	UNIDAD DE MEDIDA	TIPO DE OPERACIÓN	TRIM 1	TRIM 2	TRIM 3	TRIM 4	META ANUAL
A NO. DE CÁMARAS DE VIDEOVIGILANCIA CON AL MENOS UN EVENTO REPORTADO	CÁMARA DE VIDEOVIGILANCIA	PROMEDIO	108	108	108	108	108.00
B TOTAL DE CÁMARAS DE VIDEOVIGILANCIA INSTALADAS	CÁMARAS DE VIDEOVIGILANCIA	CONSTANTE	408	408	408	408	408.00
		RESULTADO ESPERADO	.26	.26	.26	.26	.26

<b>DESCRIPCION DE LA META ANUAL:</b>	Mide el número de eventos reportados por el sistema de videocámaras.
<b>MEDIOS DE VERIFICACION:</b>	Reportes de monitoreo de cámaras de Videovigilancia y de los apoyos brindados de emergencia
<b>METAS DE ACTIVIDAD RELACIONADA Y AVANCES:</b>	

Elaboró  
 ENLACE DE PLANEACIÓN  
 JOSÉ FRANCISCO ÁNGELES GONZÁLEZ



Validó  
 ENCARGADO DEL DESPACHO DE LA DIRECCIÓN GENERAL DE SEGURIDAD CIUDADANA Y TRANSITO MUNICIPAL  
 LIC. CARLOS MIER MONTES





**Sistema de Coordinación Hacendaria del Estado de México con sus Municipios**  
**Guía Metodologica para el Seguimiento y Evaluación del Plan de Desarrollo Municipal 2021**  
**PRESUPUESTO BASADO EN RESULTADOS MUNICIPAL**

112

<b>MUNICIPIO</b>	<b>NAUCALPAN</b>	<b>097</b>	Actividad
------------------	------------------	------------	-----------

**FICHA TECNICA DE DISEÑO DE INDICADORES ESTRATEGICOS O DE GESTION 2021**

<b>PILAR DE DESARROLLO/EJE TRANSVERSAL:</b>	EJE TRANSVERSAL 2: GOBIERNO MODERNO, CAPAZ Y RESPONSABLE
<b>TEMA DE DESARROLLO:</b>	Gestión para Resultados y evaluación del desempeño
<b>PROGRAMA PRESUPUESTARIO:</b>	01070101 Seguridad pública
<b>PROYECTO:</b>	010701010102 Sistemas de información, comunicación y tecnologías para la seguridad pública
<b>OBJETIVO DEL PROGRAMA PRESUPUESTARIO:</b>	Incluye los proyectos orientados a combatir la inseguridad pública con estricto apego a la ley para erradicar la impunidad y la corrupción, mediante la profesionalización de los cuerpos de seguridad, modificando métodos y programas de estudio para humanizarlos, dignificarlos y hacerlos más eficientes, aplicando sistemas de reclutamiento y selección confiable y riguroso proceso estandarizado de evaluación, así como la participación social en acciones preventivas del delito.
<b>DEPENDENCIA GENERAL:</b>	Q00 SEGURIDAD PÚBLICA Y TRÁNSITO
<b>DEPENDENCIA AUXILIAR:</b>	104 Seguridad Pública

**ESTRUCTURA DEL INDICADOR**

<b>NOMBRE DEL INDICADOR:</b>	Porcentaje de cumplimiento en la elaboración del Análisis Delictivo.		
<b>FORMULA DE CALCULO:</b>	((DOCUMENTO DE ANÁLISIS DELICTIVO- REALIZADOS / DOCUMENTO DE ANÁLISIS DELICTIVO-PROGRAMADOS)) *100		
<b>INTERPRETACION:</b>	Conocer el cumplimiento en la elaboración del análisis delictivo.		
<b>DIMENSION QUE ATIENDE:</b>	EFICACIA	<b>FRECUENCIA DE MEDICION:</b>	TRIMESTRAL
<b>FACTOR DE COMPARACIÓN:</b>	Ejercicio Fiscal 2020	<b>TIPO DE INDICADOR:</b>	Gestión
<b>DESCRIPCION DEL FACTOR DE COMPARACION:</b>	Contiene el documento de análisis delictivo.	<b>LÍNEA BASE:</b>	12


**CALENDARIZACIÓN TRIMESTRAL**

VARIABLES DEL INDICADOR	UNIDAD DE MEDIDA	TIPO DE OPERACIÓN	TRIM 1	TRIM 2	TRIM 3	TRIM 4	META ANUAL
A DOCUMENTO DE ANÁLISIS DELICTIVO- REALIZADOS	DOCUMENTO	SUMABLE	3	3	3	3	12.00
B DOCUMENTO DE ANÁLISIS DELICTIVO-PROGRAMADOS	DOCUMENTO	SUMABLE	3	3	3	3	12.00
		RESULTADO ESPERADO	100.00	100.00	100.00	100.00	100.00

<b>DESCRIPCION DE LA META ANUAL:</b>
Mide el cumplimiento en la elaboración del análisis delictivo.
<b>MEDIOS DE VERIFICACION:</b>
Documento de análisis delictivo que contenga: Identificación de zonas o localidades con mayor incidencia de delitos, comportamiento de incidencia de delitos, actores delictivos; estrategias de prevención y combate, entre otros.
<b>METAS DE ACTIVIDAD RELACIONADA Y AVANCES:</b>

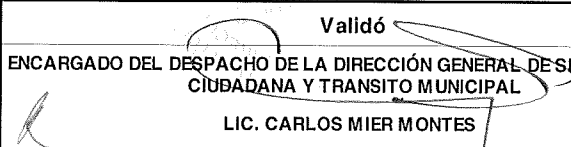
**Elaboró**

ENLACE DE PLANEACIÓN  
 JOSÉ FRANCISCO ÁNGELES GONZÁLEZ



**Validó**

ENCARGADO DEL DESPACHO DE LA DIRECCIÓN GENERAL DE SEGURIDAD  
 CIUDADANA Y TRANSITO MUNICIPAL  
 LIC. CARLOS MIER MONTES





**Sistema de Coordinación Hacendaria del Estado de México con sus Municipios**  
**Guía Metodologica para el Seguimiento y Evaluación del Plan de Desarrollo Municipal 2021**  
**PRESUPUESTO BASADO EN RESULTADOS MUNICIPAL**

119

<b>MUNICIPIO</b>	<b>NAUCALPAN</b>	<b>097</b>	Actividad
------------------	------------------	------------	-----------

**FICHA TECNICA DE DISEÑO DE INDICADORES ESTRATEGICOS O DE GESTION 2021**

<b>PILAR DE DESARROLLO/EJE TRANSVERSAL:</b>	EJE TRANSVERSAL 2: GOBIERNO MODERNO, CAPAZ Y RESPONSABLE
<b>TEMA DE DESARROLLO:</b>	Gestión para Resultados y evaluación del desempeño
<b>PROGRAMA PRESUPUESTARIO:</b>	01070101 Seguridad pública
<b>PROYECTO:</b>	0107010102 Sistemas de información, comunicación y tecnologías para la seguridad pública
<b>OBJETIVO DEL PROGRAMA PRESUPUESTARIO:</b>	Incluye los proyectos orientados a combatir la inseguridad pública con estricto apego a la ley para erradicar la impunidad y la corrupción, mediante la profesionalización de los cuerpos de seguridad, modificando métodos y programas de estudio para humanizarlos, dignificarlos y hacerlos más eficientes, aplicando sistemas de reclutamiento y selección confiable y riguroso proceso estandarizado de evaluación, así como la participación social en acciones preventivas del delito.
<b>DEPENDENCIA GENERAL:</b>	Q00 SEGURIDAD PÚBLICA Y TRÁNSITO
<b>DEPENDENCIA AUXILIAR:</b>	104 Seguridad Pública

**ESTRUCTURA DEL INDICADOR**

<b>NOMBRE DEL INDICADOR:</b>	Porcentaje de actualización del Atlas de Incidencia Delictiva Municipal.		
<b>FORMULA DE CALCULO:</b>	((ACTUALIZACIONES DEL ATLAS DE INCIDENCIA DELICTIVA MUNICIPAL REALIZADAS / ACTUALIZACIÓN DE ATLAS DE RIESGO MUNICIPAL PROGRAMADAS) *100		
<b>INTERPRETACION:</b>	Conocer el porcentaje de actualización del Atlas de Incidencia Delictiva Municipal.		
<b>DIMENSION QUE ATIENDE:</b>	EFICACIA	<b>FRECUENCIA DE MEDICION:</b>	TRIMESTRAL
<b>FACTOR DE COMPARACIÓN:</b>	Ejercicio Fiscal 2020	<b>TIPO DE INDICADOR:</b>	Gestión
<b>DESCRIPCION DEL FACTOR DE COMPARACION:</b>	Contiene el documento de actualización del Atlas de Incidencia Delictiva Municipal.	<b>LÍNEA BASE:</b>	0

**CALENDARIZACIÓN TRIMESTRAL**

VARIABLES DEL INDICADOR	UNIDAD DE MEDIDA	TIPO DE OPERACIÓN	TRIM 1	TRIM 2	TRIM 3	TRIM 4	META ANUAL
A ACTUALIZACIONES DEL ATLAS DE INCIDENCIA DELICTIVA MUNICIPAL REALIZADAS	ACTUALIZACIÓN	NO SUMABLE	0	0	0	1	1.00
B ACTUALIZACIÓN DE ATLAS DE RIESGO MUNICIPAL PROGRAMADAS	ACTUALIZACIÓN	NO SUMABLE	0	0	0	1	1.00
		RESULTADO ESPERADO	.00	.00	.00	100.00	100.00

**DESCRIPCION DE LA META ANUAL:**


Mide la actualización del Atlas de Incidencia Delictiva Municipal.

**MEDIOS DE VERIFICACION:**

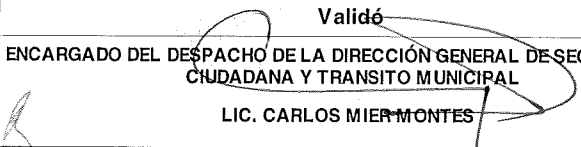
Documentos que fundamenten la actualización del Atlas de Incidencia Delictiva Municipal.

**METAS DE ACTIVIDAD RELACIONADA Y AVANCES:**

**Elaboró**  
 ENLACE DE PLANEACIÓN  
 JOSÉ FRANCISCO ÁNGELES GONZÁLEZ



**Validó**  
 ENCARGADO DEL DESPACHO DE LA DIRECCIÓN GENERAL DE SEGURIDAD CIUDADANA Y TRANSITO MUNICIPAL  
 LIC. CARLOS MIER MONTES





**Sistema de Coordinación Hacendaria del Estado de México con sus Municipios**  
**Guía Metodologica para el Seguimiento y Evaluación del Plan de Desarrollo Municipal 2021**  
**PRESUPUESTO BASADO EN RESULTADOS MUNICIPAL**

120

<b>MUNICIPIO</b>	<b>NAUCALPAN</b>	<b>097</b>	Actividad
------------------	------------------	------------	-----------

**FICHA TECNICA DE DISEÑO DE INDICADORES ESTRATEGICOS O DE GESTION 2021**

<b>PILAR DE DESARROLLO/EJE TRANSVERSAL:</b>	EJE TRANSVERSAL 2: GOBIERNO MODERNO, CAPAZ Y RESPONSABLE
<b>TEMA DE DESARROLLO:</b>	Gestión para Resultados y evaluación del desempeño
<b>PROGRAMA PRESUPUESTARIO:</b>	01070101 Seguridad pública
<b>PROYECTO:</b>	0107010102 Sistemas de información, comunicación y tecnologías para la seguridad pública
<b>OBJETIVO DEL PROGRAMA PRESUPUESTARIO:</b>	Incluye los proyectos orientados a combatir la inseguridad pública con estricto apego a la ley para erradicar la impunidad y la corrupción, mediante la profesionalización de los cuerpos de seguridad, modificando métodos y programas de estudio para humanizarlos, dignificarlos y hacerlos más eficientes, aplicando sistemas de reclutamiento y selección confiable y riguroso proceso estandarizado de evaluación, así como la participación social en acciones preventivas del delito.
<b>DEPENDENCIA GENERAL:</b>	Q00 SEGURIDAD PÚBLICA Y TRÁNSITO
<b>DEPENDENCIA AUXILIAR:</b>	104 Seguridad Pública

**ESTRUCTURA DEL INDICADOR**

<b>NOMBRE DEL INDICADOR:</b>	Porcentaje de informes policiacos homologados generados.		
<b>FORMULA DE CALCULO:</b>	((INFORMES POLICIALES HOMOLOGADOS REALIZADOS / INFORMES POLICIALES HOMOLOGADOS PROGRAMADOS)) * 100		
<b>INTERPRETACION:</b>	Conocer el número de informes policiacos homologados generados en el municipio.		
<b>DIMENSION QUE ATIENDE:</b>	EFICACIA	<b>FRECUENCIA DE MEDICION:</b>	TRIMESTRAL
<b>FACTOR DE COMPARACIÓN:</b>	Ejercicio Fiscal 2020	<b>TIPO DE INDICADOR:</b>	Gestión
<b>DESCRIPCION DEL FACTOR DE COMPARACION:</b>	Contiene los informes y reportes integrados a la Plataforma México.	<b>LÍNEA BASE:</b>	10,247

**CALENDARIZACIÓN TRIMESTRAL**


VARIABLES DEL INDICADOR	UNIDAD DE MEDIDA	TIPO DE OPERACIÓN	TRIM 1	TRIM 2	TRIM 3	TRIM 4	META ANUAL
A INFORMES POLICIALES HOMOLOGADOS REALIZADOS	IPH	SUMABLE	3500	3550	6900	2990	16,940.00
B INFORMES POLICIALES HOMOLOGADOS PROGRAMADOS	IPH	SUMABLE	3500	3550	6900	2990	16,940.00
		RESULTADO ESPERADO	100.00	100.00	100.00	100.00	100.00

**DESCRIPCION DE LA META ANUAL:**  
 Mide el número de informes policiacos homologados generados.


**MEDIOS DE VERIFICACION:**  
 Informes y Reportes integrados a la Plataforma México.

**METAS DE ACTIVIDAD RELACIONADA Y AVANCES:**

Elaboró  
 ENLACE DE PLANEACIÓN  
 JOSÉ FRANCISCO ÁNGELES GONZÁLEZ



Validó  
 ENCARGADO DEL DESPACHO DE LA DIRECCIÓN GENERAL DE SEGURIDAD CIUDADANA Y TRANSITO MUNICIPAL  
 LIC. CARLOS MIER MONTES





Sistema de Coordinación Hacendaria del Estado de México con sus Municipios  
Guía Metodologica para el Seguimiento y Evaluación del Plan de Desarrollo Municipal 2021



PRESUPUESTO BASADO EN RESULTADOS MUNICIPAL

124

MUNICIPIO	NAUCALPAN	097	Fin Estratégico
PbRM-01d	FICHA TECNICA DE DISEÑO DE INDICADORES ESTRATEGICOS O DE GESTION 2021		

PILAR DE DESARROLLO/EJE TRANSVERSAL:	EJE TRANSVERSAL 2: GOBIERNO MODERNO, CAPAZ Y RESPONSABLE
TEMA DE DESARROLLO:	Gestión para Resultados y evaluación del desempeño
PROGRAMA PRESUPUESTARIO:	01070101 Seguridad pública
PROYECTO:	0107010102 Sistemas de información, comunicación y tecnologías para la seguridad pública
OBJETIVO DEL PROGRAMA PRESUPUESTARIO:	Incluye los proyectos orientados a combatir la inseguridad pública con estricto apego a la ley para erradicar la impunidad y la corrupción, mediante la profesionalización de los cuerpos de seguridad, modificando los métodos y programas de estudio para humanizarlos, dignificarlos y hacerlos más eficientes, aplicando sistemas de reclutamiento y selección confiable y riguroso proceso estandarizado de evaluación, así como promover la participación social en acciones preventivas del delito.
DEPENDENCIA GENERAL:	Q00 SEGURIDAD PÚBLICA Y TRÁNSITO
DEPENDENCIA AUXILIAR:	104 Seguridad Pública

ESTRUCTURA DEL INDICADOR

NOMBRE DEL INDICADOR:	Porcentaje de población que ha sido víctima de un delito.		
FORMULA DE CALCULO:	((PERSONAS QUE HAN SIDO VÍCTIMAS DE UN DELITO EN SU ENTORNO COLONIA O COMUNIDAD / TOTAL DE LA POBLACIÓN MUNICIPAL)) *100		
INTERPRETACION:	Conocer el número de personas que han sido víctimas de un delito en su colonia o comunidad.		
DIMENSION QUE ATIENDE:	EFICACIA	FRECUENCIA DE MEDICION:	ANUAL
FACTOR DE COMPARACIÓN:	Ejercicio Fiscal 2020	TIPO DE INDICADOR:	Estratégico
DESCRIPCION DEL FACTOR DE COMPARACION:	Contiene el registro de las denuncias por la comisión de delitos en el municipio.	LÍNEA BASE:	9,113

CALENDARIZACIÓN TRIMESTRAL

VARIABLES DEL INDICADOR	UNIDAD DE MEDIDA	TIPO DE OPERACIÓN	TRIM 1	TRIM 2	TRIM 3	TRIM 4	META ANUAL
A PERSONAS QUE HAN SIDO VÍCTIMAS DE UN DELITO EN SU ENTORNO COLONIA O COMUNIDAD	VÍCTIMA	SUMABLE	0	0	0	12160	12,160.00
B TOTAL DE LA POBLACIÓN MUNICIPAL	HABITANTES	CONSTANTE	844219	844219	844219	844219	844,219.00
		RESULTADO ESPERADO	.00	.00	.00	1.44	1.44

DESCRIPCION DE LA META ANUAL:  
Mide el número de personas que han sido víctimas de un delito en su colonia o comunidad.

MEDIOS DE VERIFICACION:  
Registros administrativos de la comisión de delitos en el municipio.

METAS DE ACTIVIDAD RELACIONADA Y AVANCES:

Elaboró  
  
ENLACE DE PLANEACIÓN  
JOSÉ FRANCISCO ÁNGELES GONZÁLEZ

Validó  
  
ENCARGADO DEL DESPACHO DE LA DIRECCIÓN GENERAL DE SEGURIDAD CIUDADANA Y TRÁNSITO MUNICIPAL  
LIC. CARLOS MIER MONTES



Sistema de Coordinación Hacendaria del Estado de México con sus Municipios  
Guía Metodologica para el Seguimiento y Evaluación del Plan de Desarrollo Municipal 2021



PRESUPUESTO BASADO EN RESULTADOS MUNICIPAL

172

<b>MUNICIPIO</b>	<b>NAUCALPAN</b>	<b>097</b>	Próposito
<b>PbRM-01d</b>			
<b>FICHA TECNICA DE DISEÑO DE INDICADORES ESTRATEGICOS O DE GESTION 2021</b>			

<b>PILAR DE DESARROLLO/EJE TRANSVERSAL:</b>	EJE TRANSVERSAL 2: GOBIERNO MODERNO, CAPAZ Y RESPONSABLE
<b>TEMA DE DESARROLLO:</b>	Gestión para Resultados y evaluación del desempeño
<b>PROGRAMA PRESUPUESTARIO:</b>	01070101 Seguridad pública
<b>PROYECTO:</b>	0107010102 Sistemas de información, comunicación y tecnologías para la seguridad pública
<b>OBJETIVO DEL PROGRAMA PRESUPUESTARIO:</b>	Incluye los proyectos orientados a combatir la inseguridad pública con estricto apego a la ley para erradicar la impunidad y la corrupción, mediante la profesionalización de los cuerpos de seguridad, modificando los métodos y programas de estudio para humanizarlos, dignificarlos y hacerlos más eficientes, aplicando sistemas de reclutamiento y selección confiable y riguroso proceso estandarizado de evaluación, así como promover la participación social en acciones preventivas del delito.
<b>DEPENDENCIA GENERAL:</b>	Q00 SEGURIDAD PÚBLICA Y TRÁNSITO
<b>DEPENDENCIA AUXILIAR:</b>	104 Seguridad Pública

**ESTRUCTURA DEL INDICADOR**

<b>NOMBRE DEL INDICADOR:</b>	Variación porcentual en la incidencia delictiva en el municipio.		
<b>FORMULA DE CALCULO:</b>	((NÚMERO DE DELITOS EN EL SEMESTRE ACTUAL / TOTAL DE DELITOS DEL SEMESTRE ANTERIOR)-1) *100		
<b>INTERPRETACION:</b>	Conocer la variación de la incidencia delictiva en el municipio.		
<b>DIMENSION QUE ATIENDE:</b>	EFICACIA	<b>FRECUENCIA DE MEDICION:</b>	SEMESTRAL
<b>FACTOR DE COMPARACIÓN:</b>	Ejercicio Fiscal 2020	<b>TIPO DE INDICADOR:</b>	Estratégico
<b>DESCRIPCION DEL FACTOR DE COMPARACION:</b>	Contiene el registro de la comisión de delitos en el municipio.	<b>LÍNEA BASE:</b>	6,349

**CALENDARIZACIÓN TRIMESTRAL**

VARIABLES DEL INDICADOR	UNIDAD DE MEDIDA	TIPO DE OPERACIÓN	TRIM 1	TRIM 2	TRIM 3	TRIM 4	META ANUAL
A NÚMERO DE DELITOS EN EL SEMESTRE ACTUAL	DELITOS	VALOR ACTUAL	0	6680	0	6900	6,900.00
B TOTAL DE DELITOS DEL SEMESTRE ANTERIOR	DELITOS	VALOR ACTUAL	0	6349	0	6680	6,680.00
		RESULTADO ESPERADO	.00	5.21	.00	3.29	3.29

<b>DESCRIPCION DE LA META ANUAL:</b>	Mide la variación porcentual en la incidencia delictiva en el municipio.
<b>MEDIOS DE VERIFICACION:</b>	Registros administrativos de la comisión de delitos en el municipio.
<b>METAS DE ACTIVIDAD RELACIONADA Y AVANCES:</b>	

Elaboró  
  
ENLACE DE PLANEACIÓN  
JOSÉ FRANCISCO ÁNGELES GONZÁLEZ

Validó  
  
ENCARGADO DEL DESPACHO DE LA DIRECCIÓN GENERAL DE SEG  
LIC. CARLOS MIER MONTES





**Sistema de Coordinación Hacendaria del Estado de México con sus Municipios**  
**Guía Metodologica para el Seguimiento y Evaluación del Plan de Desarrollo Municipal 2021**

**PRESUPUESTO BASADO EN RESULTADOS MUNICIPAL**

125

<b>MUNICIPIO</b>	<b>NAUCALPAN</b>	<b>097</b>	Componente
------------------	------------------	------------	------------

<b>PbRM-01d</b>	<b>FICHA TECNICA DE DISEÑO DE INDICADORES ESTRATEGICOS O DE GESTION 2021</b>
-----------------	--

<b>PILAR DE DESARROLLO/EJE TRANSVERSAL:</b>	EJE TRANSVERSAL 2: GOBIERNO MODERNO, CAPAZ Y RESPONSABLE
<b>TEMA DE DESARROLLO:</b>	Gestión para Resultados y evaluación del desempeño
<b>PROGRAMA PRESUPUESTARIO:</b>	01070101 Seguridad pública
<b>PROYECTO:</b>	0107010102 Sistemas de información, comunicación y tecnologías para la seguridad pública
<b>OBJETIVO DEL PROGRAMA PRESUPUESTARIO:</b>	Incluye los proyectos orientados a combatir la inseguridad pública con estricto apego a la ley para erradicar la impunidad y la corrupción, mediante la profesionalización de los cuerpos de seguridad, modificando los métodos y programas de estudio para humanizarlos, dignificarlos y hacerlos más eficientes, aplicando sistemas de reclutamiento y selección confiable y riguroso proceso estandarizado de evaluación, así como promover la participación social en acciones preventivas del delito.
<b>DEPENDENCIA GENERAL:</b>	Q00 SEGURIDAD PÚBLICA Y TRÁNSITO
<b>DEPENDENCIA AUXILIAR:</b>	104 Seguridad Pública

**ESTRUCTURA DEL INDICADOR**

<b>NOMBRE DEL INDICADOR:</b>	Porcentaje de eficacia en la operación de los sistemas de comunicación, tecnología e información para la prevención del delito.		
<b>FORMULA DE CALCULO:</b>	((NÚMERO DE SISTEMAS DE INFORMACIÓN, COMUNICACIÓN Y TECNOLOGÍA EN FUNCIONAMIENTO ÓPTIMO / TOTAL DE SISTEMAS DE INFORMACIÓN, COMUNICACIÓN Y TECNOLOGÍA EN EL MUNICIPIO)) *100		
<b>INTERPRETACION:</b>	Conocer la eficacia en la operación de los sistemas de comunicación, tecnología e información para la prevención del delito.		
<b>DIMENSION QUE ATIENDE:</b>	EFICACIA	<b>FRECUENCIA DE MEDICION:</b>	TRIMESTRAL
<b>FACTOR DE COMPARACIÓN:</b>	Ejercicio Fiscal 2020	<b>TIPO DE INDICADOR:</b>	Gestión
<b>DESCRIPCION DEL FACTOR DE COMPARACION:</b>	Contiene los reportes e informes de los sistemas de comunicación, tecnología e información p	<b>LÍNEA BASE:</b>	1

**CALENDARIZACIÓN TRIMESTRAL**

VARIABLES DEL INDICADOR	UNIDAD DE MEDIDA	TIPO DE OPERACIÓN	TRIM 1	TRIM 2	TRIM 3	TRIM 4	META ANUAL
A NÚMERO DE SISTEMAS DE INFORMACIÓN, COMUNICACIÓN Y TECNOLOGÍA EN FUNCIONAMIENTO ÓPTIMO	SISTEMA	PROMEDIO	1	1	1	1	1.00
B TOTAL DE SISTEMAS DE INFORMACIÓN, COMUNICACIÓN Y TECNOLOGÍA EN EL MUNICIPIO	SISTEMA	CONSTANTE	1	1	1	1	1.00
		RESULTADO ESPERADO	100.00	100.00	100.00	100.00	100.00


**DESCRIPCION DE LA META ANUAL:**  
 Mide la eficacia en la operación de los sistemas de comunicación, tecnología e información para la prevención del delito.

**MEDIOS DE VERIFICACION:**  
 Reportes e Informes de las diversas TIC's y su desempeño.

**METAS DE ACTIVIDAD RELACIONADA Y AVANCES:**

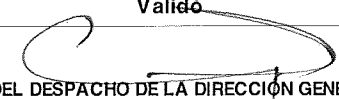
**Elaboró**

ENLACE DE PLANEACIÓN  
 JOSÉ FRANCISCO ÁNGELES GONZÁLEZ



**Validó**

ENCARGADO DEL DESPACHO DE LA DIRECCIÓN GENERAL DE SEG  
 LIC. CARLOS MIER MONTES





**Sistema de Coordinación Hacendaria del Estado de México con sus Municipios**  
**Guía Metodologica para el Seguimiento y Evaluación del Plan de Desarrollo Municipal 2021**

**PRESUPUESTO BASADO EN RESULTADOS MUNICIPAL**

421

<b>MUNICIPIO</b>	<b>NAUCALPAN</b>	<b>097</b>	Componente
------------------	------------------	------------	------------

<b>PbRM-01d</b>	<b>FICHA TECNICA DE DISEÑO DE INDICADORES ESTRATEGICOS O DE GESTION 2021</b>
-----------------	--

<b>PILAR DE DESARROLLO/EJE TRANSVERSAL:</b>	EJE TRANSVERSAL 2: GOBIERNO MODERNO, CAPAZ Y RESPONSABLE
<b>TEMA DE DESARROLLO:</b>	Gestión para Resultados y evaluación del desempeño
<b>PROGRAMA PRESUPUESTARIO:</b>	01070101 Seguridad pública
<b>PROYECTO:</b>	010701010103 Formación profesional especializada para servidores públicos de instituciones de seguridad pública
<b>OBJETIVO DEL PROGRAMA PRESUPUESTARIO:</b>	Incluye los proyectos orientados a combatir la inseguridad pública con estricto apego a la ley para erradicar la impunidad y la corrupción, mediante la profesionalización de los cuerpos de seguridad, modificando los métodos y programas de estudio para humanizarlos, dignificarlos y hacerlos más eficientes, aplicando sistemas de reclutamiento y selección confiable y riguroso proceso estandarizado de evaluación, así como promover la participación social en acciones preventivas del delito.
<b>DEPENDENCIA GENERAL:</b>	Q00 SEGURIDAD PÚBLICA Y TRÁNSITO
<b>DEPENDENCIA AUXILIAR:</b>	104 Seguridad Pública

**ESTRUCTURA DEL INDICADOR**

<b>NOMBRE DEL INDICADOR:</b>	Porcentaje de elementos policiacos capacitados.		
<b>FORMULA DE CALCULO:</b>	((NÚMERO DE POLICÍAS CAPACITADOS / TOTAL DE ELEMENTOS POLICIACOS EN EL MUNICIPIO)) *100		
<b>INTERPRETACION:</b>	Conocer el porcentaje de capacitación de las fuerzas policiales.		
<b>DIMENSION QUE ATIENDE:</b>	EFICACIA	<b>FRECUENCIA DE MEDICION:</b>	SEMESTRAL
<b>FACTOR DE COMPARACIÓN:</b>	Ejercicio Fiscal 2020	<b>TIPO DE INDICADOR:</b>	Estratégico
<b>DESCRIPCION DEL FACTOR DE COMPARACION:</b>	Contiene registros de capacitaciones y constancias otorgadas al personal capacitado.	<b>LÍNEA BASE:</b>	2,155

**CALENDARIZACIÓN TRIMESTRAL**

VARIABLES DEL INDICADOR	UNIDAD DE MEDIDA	TIPO DE OPERACIÓN	TRIM 1	TRIM 2	TRIM 3	TRIM 4	META ANUAL
A NÚMERO DE POLICÍAS CAPACITADOS	ELEMENTOS	SUMABLE	0	505	0	1057	1,562.00
B TOTAL DE ELEMENTOS POLICIACOS EN EL MUNICIPIO	ELEMENTOS	CONSTANTE	2364	2364	2364	2364	2,364.00
		RESULTADO ESPERADO	.00	21.36	.00	44.71	66.07

**DESCRIPCION DE LA META ANUAL:**  
 Mide el porcentaje de capacitación entre los elementos de la DGSCYTM para disuadir la comisión de delitos.


**MEDIOS DE VERIFICACION:**  
 Programas de capacitación. Listas de asistencia. Fotografías. Contenidos de la capacitación.

**METAS DE ACTIVIDAD RELACIONADA Y AVANCES:**

**Elaboró**

ENLACE DE PLANEACIÓN

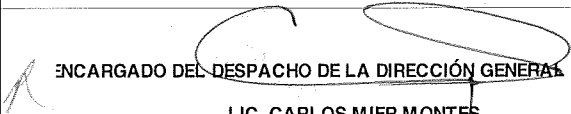
JOSÉ FRANCISCO ÁNGELES GONZÁLEZ



**Validó**

ENCARGADO DEL DESPACHO DE LA DIRECCIÓN GENERAL DE SEG

LIC. CARLOS MIER MONTES





**Sistema de Coordinación Hacendaria del Estado de México con sus Municipios  
Guía Metodologica para el Seguimiento y Evaluación del Plan de Desarrollo Municipal 2021  
PRESUPUESTO BASADO EN RESULTADOS MUNICIPAL**

32

<b>MUNICIPIO</b>	<b>NAUCALPAN</b>	<b>097</b>	Actividad
<b>PbRM-01d</b>	<b>FICHA TECNICA DE DISEÑO DE INDICADORES ESTRATEGICOS O DE GESTION 2021</b>		

<b>PILAR DE DESARROLLO/EJE TRANSVERSAL:</b>	EJE TRANSVERSAL 2: GOBIERNO MODERNO, CAPAZ Y RESPONSABLE
<b>TEMA DE DESARROLLO:</b>	Gestión para Resultados y evaluación del desempeño
<b>PROGRAMA PRESUPUESTARIO:</b>	01070101 Seguridad pública
<b>PROYECTO:</b>	0107010103 Formación profesional especializada para servidores públicos de instituciones de seguridad pública
<b>OBJETIVO DEL PROGRAMA PRESUPUESTARIO:</b>	Incluye los proyectos orientados a combatir la inseguridad pública con estricto apego a la ley para erradicar la impunidad y la corrupción, mediante la profesionalización de los cuerpos de seguridad, modificando métodos y programas de estudio para humanizarlos, dignificarlos y hacerlos más eficientes, aplicando sistemas de reclutamiento y selección confiable y riguroso proceso estandarizado de evaluación, así como la participación social en acciones preventivas del delito.
<b>DEPENDENCIA GENERAL:</b>	Q00 SEGURIDAD PÚBLICA Y TRÁNSITO
<b>DEPENDENCIA AUXILIAR:</b>	104 Seguridad Pública

**ESTRUCTURA DEL INDICADOR**


<b>NOMBRE DEL INDICADOR:</b>	Porcentaje de elementos de seguridad con Certificado Único Policial.		
<b>FORMULA DE CALCULO:</b>	((ELEMENTOS DE SEGURIDAD CON CERTIFICADO ÚNICO POLICIAL / TOTAL DE ELEMENTOS DE SEGURIDAD EN ACTIVO DEL MUNICIPIO)) *100		
<b>INTERPRETACION:</b>	Conocer el total de policías que cuentan con Certificado Único Policial		
<b>DIMENSION QUE ATIENDE:</b>	EFICACIA	<b>FRECUENCIA DE MEDICION:</b>	TRIMESTRAL
<b>FACTOR DE COMPARACIÓN:</b>	Ejercicio Fiscal 2020	<b>TIPO DE INDICADOR:</b>	Gestión
<b>DESCRIPCION DEL FACTOR DE COMPARACION:</b>	Contiene el registro de evaluaciones de desempeño aplicadas a los elementos de la DGSCYTM.	<b>LÍNEA BASE:</b>	1,913

**CALENDARIZACIÓN TRIMESTRAL**

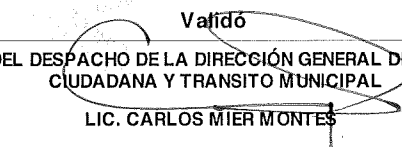
VARIABLES DEL INDICADOR	UNIDAD DE MEDIDA	TIPO DE OPERACIÓN	TRIM 1	TRIM 2	TRIM 3	TRIM 4	META ANUAL
<b>A ELEMENTOS DE SEGURIDAD CON CERTIFICADO ÚNICO POLICIAL</b>	CUP	SUMABLE	1717	595	0	0	2,312.00
<b>B TOTAL DE ELEMENTOS DE SEGURIDAD EN ACTIVO DEL MUNICIPIO</b>	ELEMENTOS	CONSTANTE	2364	2364	2364	2364	2,364.00
		RESULTADO ESPERADO	72.63	25.17	.00	.00	97.80

<b>DESCRIPCION DE LA META ANUAL:</b>	Mide el total de policías que cuentan con Certificado Único Policial.
<b>MEDIOS DE VERIFICACION:</b>	Evaluación de Control de Confianza, Evaluación de Competencias Básicas o profesionales Evaluación de Desempeño Académico.
<b>METAS DE ACTIVIDAD RELACIONADA Y AVANCES:</b>	

**Elaboró**  
ENLACE DE PLANEACIÓN  
JOSÉ FRANCISCO ÁNGELES GONZÁLEZ



**Validó**  
ENCARGADO DEL DESPACHO DE LA DIRECCIÓN GENERAL DE SEGURIDAD CIUDADANA Y TRANSITO MUNICIPAL  
LIC. CARLOS MIER MONTES





**Sistema de Coordinación Hacendaria del Estado de México con sus Municipios**  
**Guía Metodologica para el Seguimiento y Evaluación del Plan de Desarrollo Municipal 2021**  
**PRESUPUESTO BASADO EN RESULTADOS MUNICIPAL**

126

<b>MUNICIPIO</b>	<b>NAUCALPAN</b>	<b>097</b>	Actividad
<b>PbRM-01d</b>	<b>FICHA TECNICA DE DISEÑO DE INDICADORES ESTRATEGICOS O DE GESTION 2021</b>		

<b>PILAR DE DESARROLLO/EJE TRANSVERSAL:</b>	EJE TRANSVERSAL 2: GOBIERNO MODERNO, CAPAZ Y RESPONSABLE
<b>TEMA DE DESARROLLO:</b>	Gestión para Resultados y evaluación del desempeño
<b>PROGRAMA PRESUPUESTARIO:</b>	01070101 Seguridad pública
<b>PROYECTO:</b>	0107010103 Formación profesional especializada para servidores públicos de instituciones de seguridad pública
<b>OBJETIVO DEL PROGRAMA PRESUPUESTARIO:</b>	Incluye los proyectos orientados a combatir la inseguridad pública con estricto apego a la ley para erradicar la impunidad y la corrupción, mediante la profesionalización de los cuerpos de seguridad, modificando métodos y programas de estudio para humanizarlos, dignificarlos y hacerlos más eficientes, aplicando sistemas de reclutamiento y selección confiable y riguroso proceso estandarizado de evaluación, así como la participación social en acciones preventivas del delito.
<b>DEPENDENCIA GENERAL:</b>	Q00 SEGURIDAD PÚBLICA Y TRÁNSITO
<b>DEPENDENCIA AUXILIAR:</b>	104 Seguridad Pública

**ESTRUCTURA DEL INDICADOR**

<b>NOMBRE DEL INDICADOR:</b>	Porcentaje de elementos de seguridad con resultado aprobatorio del Centro de Control de Confianza.		
<b>FORMULA DE CALCULO:</b>	((ELEMENTOS CON EXÁMENES APROBATORIOS Y VIGENTES / TOTAL DE ELEMENTOS DEL ESTADO DE FUERZA MUNICIPAL)) *100		
<b>INTERPRETACION:</b>	Conocer el total de elementos de seguridad con resultado aprobatorio del Centro de Control de Confianza.		
<b>DIMENSION QUE ATIENDE:</b>	EFICACIA	<b>FRECUENCIA DE MEDICION:</b>	TRIMESTRAL
<b>FACTOR DE COMPARACIÓN:</b>	Ejercicio Fiscal 2020	<b>TIPO DE INDICADOR:</b>	Gestión
<b>DESCRIPCION DEL FACTOR DE COMPARACION:</b>	Contiene el registro de elementos de seguridad aprobados por el Centro de Control de Confianza.	<b>LÍNEA BASE:</b>	2,102


**CALENDARIZACIÓN TRIMESTRAL**

VARIABLES DEL INDICADOR	UNIDAD DE MEDIDA	TIPO DE OPERACIÓN	TRIM 1	TRIM 2	TRIM 3	TRIM 4	META ANUAL
A ELEMENTOS CON EXÁMENES APROBATORIOS Y VIGENTES	ELEMENTOS	SUMABLE	0	1529	0	318	1,847.00
B TOTAL DE ELEMENTOS DEL ESTADO DE FUERZA MUNICIPAL	ELEMENTOS	CONSTANTE	2364	2364	2364	2364	2,364.00
		RESULTADO ESPERADO	.00	64.68	.00	13.45	78.13

<b>DESCRIPCION DE LA META ANUAL:</b>	Mide el total de elementos de seguridad con resultado aprobatorio del Centro de Control de Confianza.
<b>MEDIOS DE VERIFICACION:</b>	Certificado de aprobación emitido por el Centro de Control de Confianza.
<b>METAS DE ACTIVIDAD RELACIONADA Y AVANCES:</b>	

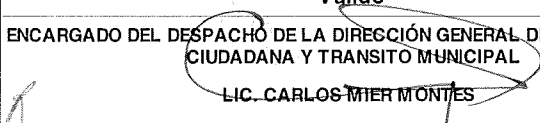
**Elaboró**

ENLACE DE PLANEACIÓN  
 JOSÉ FRANCISCO ÁNGELES GONZÁLEZ



**Validó**

ENCARGADO DEL DESPACHO DE LA DIRECCIÓN GENERAL DE SEGURIDAD  
 CIUDADANA Y TRANSITO MUNICIPAL  
 LIC. CARLOS TIERRA MONTES





**Sistema de Coordinación Hacendaria del Estado de México con sus Municipios**  
**Guía Metodologica para el Seguimiento y Evaluación del Plan de Desarrollo Municipal 2021**  
**PRESUPUESTO BASADO EN RESULTADOS MUNICIPAL**

122

<b>MUNICIPIO</b>	<b>NAUCALPAN</b>	<b>097</b>	Actividad
<b>PbRM-01d</b>	<b>FICHA TECNICA DE DISEÑO DE INDICADORES ESTRATEGICOS O DE GESTION 2021</b>		

<b>PILAR DE DESARROLLO/EJE TRANSVERSAL:</b>	EJE TRANSVERSAL 2: GOBIERNO MODERNO, CAPAZ Y RESPONSABLE
<b>TEMA DE DESARROLLO:</b>	Gestión para Resultados y evaluación del desempeño
<b>PROGRAMA PRESUPUESTARIO:</b>	01070101 Seguridad pública
<b>PROYECTO:</b>	010701010103 Formación profesional especializada para servidores públicos de instituciones de seguridad pública
<b>OBJETIVO DEL PROGRAMA PRESUPUESTARIO:</b>	Incluye los proyectos orientados a combatir la inseguridad pública con estricto apego a la ley para erradicar la impunidad y la corrupción, mediante la profesionalización de los cuerpos de seguridad, modificando métodos y programas de estudio para humanizarlos, dignificarlos y hacerlos más eficientes, aplicando sistemas de reclutamiento y selección confiable y riguroso proceso estandarizado de evaluación, así como la participación social en acciones preventivas del delito.
<b>DEPENDENCIA GENERAL:</b>	Q00 SEGURIDAD PÚBLICA Y TRÁNSITO
<b>DEPENDENCIA AUXILIAR:</b>	104 Seguridad Pública

**ESTRUCTURA DEL INDICADOR**

<b>NOMBRE DEL INDICADOR:</b>	Porcentaje de elementos de seguridad capacitados en materia del Sistema de Justicia Penal.		
<b>FORMULA DE CALCULO:</b>	((ELEMENTOS DE SEGURIDAD CAPACITADOS EN MATERIA DEL SISTEMA DE JUSTICIA PENAL / TOTAL DE ELEMENTOS DE SEGURIDAD EN ACTIVO DEL MUNICIPIO)) *100		
<b>INTERPRETACION:</b>	Conocer el total de elementos de seguridad capacitados en materia del Sistema de Justicia Penal.		
<b>DIMENSION QUE ATIENDE:</b>	EFICACIA	<b>FRECUENCIA DE MEDICION:</b>	TRIMESTRAL
<b>FACTOR DE COMPARACIÓN:</b>	Ejercicio Fiscal 2020	<b>TIPO DE INDICADOR:</b>	Gestión
<b>DESCRIPCION DEL FACTOR DE COMPARACION:</b>	Contiene el registro de elementos de seguridad capacitados en materia del Sistema de Justicia Penal.	<b>LÍNEA BASE:</b>	0

**CALENDARIZACIÓN TRIMESTRAL**

VARIABLES DEL INDICADOR	UNIDAD DE MEDIDA	TIPO DE OPERACIÓN	TRIM 1	TRIM 2	TRIM 3	TRIM 4	META ANUAL
<b>A ELEMENTOS DE SEGURIDAD CAPACITADOS EN MATERIA DEL SISTEMA DE JUSTICIA PENAL</b>	ELEMENTOS	SUMABLE	0	500	0	500	1,000.00
<b>B TOTAL DE ELEMENTOS DE SEGURIDAD EN ACTIVO DEL MUNICIPIO</b>	ELEMENTOS	CONSTANTE	2364	2364	2364	2364	2,364.00
		RESULTADO ESPERADO	.00	21.15	.00	21.15	42.30

<b>DESCRIPCION DE LA META ANUAL:</b>	Mide el total de elementos de seguridad capacitados en materia del Sistema de Justicia Penal.
<b>MEDIOS DE VERIFICACION:</b>	Constancias de cursos, listas de asistencia, fotografías.
<b>METAS DE ACTIVIDAD RELACIONADA Y AVANCES:</b>	

Elaboró

ENLACE DE PLANEACIÓN

JOSÉ FRANCISCO ÁNGELES GONZÁLEZ

Validó

ENCARGADO DEL DESPACHO DE LA DIRECCIÓN GENERAL DE SEGURIDAD CIUDADANA Y TRANSITO MUNICIPAL

LIC. CARLOS MIÉR MONTES



**Sistema de Coordinación Hacendaria del Estado de México con sus Municipios**  
**Guía Metodologica para el Seguimiento y Evaluación del Plan de Desarrollo Municipal 2021**  
**PRESUPUESTO BASADO EN RESULTADOS MUNICIPAL**

128

**MUNICIPIO NAUCALPAN** **097** Actividad

**PbRM-01d** **FICHA TECNICA DE DISEÑO DE INDICADORES ESTRATEGICOS O DE GESTION 2021**

<b>PILAR DE DESARROLLO/EJE TRANSVERSAL:</b>	EJE TRANSVERSAL 2: GOBIERNO MODERNO, CAPAZ Y RESPONSABLE
<b>TEMA DE DESARROLLO:</b>	Gestión para Resultados y evaluación del desempeño
<b>PROGRAMA PRESUPUESTARIO:</b>	01070101 Seguridad pública
<b>PROYECTO:</b>	010701010107 Vinculación, participación, prevención y denuncia social
<b>OBJETIVO DEL PROGRAMA PRESUPUESTARIO:</b>	Incluye los proyectos orientados a combatir la inseguridad pública con estricto apego a la ley para erradicar la impunidad y la corrupción, mediante la profesionalización de los cuerpos de seguridad, modificando métodos y programas de estudio para humanizarlos, dignificarlos y hacerlos más eficientes, aplicando sistemas de reclutamiento y selección confiable y riguroso proceso estandarizado de evaluación, así como la participación social en acciones preventivas del delito.
<b>DEPENDENCIA GENERAL:</b>	Q00 SEGURIDAD PÚBLICA Y TRÁNSITO
<b>DEPENDENCIA AUXILIAR:</b>	104 Seguridad Pública

**ESTRUCTURA DEL INDICADOR**

<b>NOMBRE DEL INDICADOR:</b>	Porcentaje de eficiencia en la elaboración del Diagnóstico Municipal de Prevención Social de la Violencia y la Delincuencia.		
<b>FORMULA DE CALCULO:</b>	((DIAGNÓSTICO MUNICIPAL DE PREVENCIÓN SOCIAL DE LA VIOLENCIA Y LA DELINCUENCIA REALIZADO / DIAGNÓSTICO PROGRAMADO)) *100		
<b>INTERPRETACION:</b>	Conocer la eficiencia en la elaboración del Diagnóstico Municipal de Prevención Social de la Violencia y la Delincuencia		
<b>DIMENSION QUE ATIENDE:</b>	EFICACIA	<b>FRECUENCIA DE MEDICION:</b>	TRIMESTRAL
<b>FACTOR DE COMPARACIÓN:</b>	Ejercicio Fiscal 2020	<b>TIPO DE INDICADOR:</b>	Gestión
<b>DESCRIPCION DEL FACTOR DE COMPARACION:</b>	Contiene los registros de la eficiencia en la elaboración del Diagnóstico Municipal de Prevención Social de la Violencia y la Delincuencia.	<b>LÍNEA BASE:</b>	1

**CALENDARIZACIÓN TRIMESTRAL**

VARIABLES DEL INDICADOR	UNIDAD DE MEDIDA	TIPO DE OPERACIÓN	TRIM 1	TRIM 2	TRIM 3	TRIM 4	META ANUAL
A DIAGNÓSTICO MUNICIPAL DE PREVENCIÓN SOCIAL DE LA VIOLENCIA Y LA DELINCUENCIA REALIZADO	DIAGNÓSTICO	SUMABLE	1	0	0	0	1.00
B DIAGNÓSTICO PROGRAMADO	DIAGNÓSTICO	SUMABLE	1	0	0	0	1.00
		RESULTADO ESPERADO	100.00	.00	.00	.00	100.00

**DESCRIPCION DE LA META ANUAL:**


Mide la eficiencia en la elaboración del Diagnóstico Municipal de Prevención Social de la Violencia y la Delincuencia.

**MEDIOS DE VERIFICACION:**

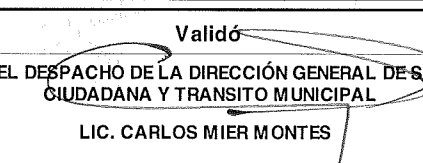
Información Documental que fundamente la elaboración del diagnóstico

**METAS DE ACTIVIDAD RELACIONADA Y AVANCES:**

Elaboró  
 ENLACE DE PLANEACIÓN  
 JOSÉ FRANCISCO ÁNGELES GONZÁLEZ



Validó  
 ENCARGADO DEL DESPACHO DE LA DIRECCIÓN GENERAL DE SEGURIDAD CIUDADANA Y TRANSITO MUNICIPAL  
 LIC. CARLOS MIER MONTES





**Sistema de Coordinación Hacendaria del Estado de México con sus Municipios**  
**Guía Metodologica para el Seguimiento y Evaluación del Plan de Desarrollo Municipal 2021**  
**PRESUPUESTO BASADO EN RESULTADOS MUNICIPAL**

129

<b>MUNICIPIO</b>	<b>NAUCALPAN</b>	<b>097</b>	Actividad
<b>PbRM-01d</b>	<b>FICHA TECNICA DE DISEÑO DE INDICADORES ESTRATEGICOS O DE GESTION 2021</b>		

<b>PILAR DE DESARROLLO/EJE TRANSVERSAL:</b>	EJE TRANSVERSAL 2: GOBIERNO MODERNO, CAPAZ Y RESPONSABLE
<b>TEMA DE DESARROLLO:</b>	Gestión para Resultados y evaluación del desempeño
<b>PROGRAMA PRESUPUESTARIO:</b>	01070101 Seguridad pública
<b>PROYECTO:</b>	010701010107 Vinculación, participación, prevención y denuncia social
<b>OBJETIVO DEL PROGRAMA PRESUPUESTARIO:</b>	Incluye los proyectos orientados a combatir la inseguridad pública con estricto apego a la ley para erradicar la impunidad y la corrupción, mediante la profesionalización de los cuerpos de seguridad, modificando métodos y programas de estudio para humanizarlos, dignificarlos y hacerlos más eficientes, aplicando sistemas de reclutamiento y selección confiable y riguroso proceso estandarizado de evaluación, así como la participación social en acciones preventivas del delito.
<b>DEPENDENCIA GENERAL:</b>	Q00 SEGURIDAD PÚBLICA Y TRÁNSITO
<b>DEPENDENCIA AUXILIAR:</b>	104 Seguridad Pública

**ESTRUCTURA DEL INDICADOR**

<b>NOMBRE DEL INDICADOR:</b>	Porcentaje de personas que asisten a pláticas en materia de Prevención.		
<b>FORMULA DE CALCULO:</b>	((TOTAL DE PERSONAS QUE HAN RECIBIDO PLÁTICAS O TALLERES EN EL PERIODO / POBLACIÓN QUE REQUIERE ASISTIR A LAS PLÁTICAS O TALLERES EN MATERIA DE PREVENCIÓN)) *100		
<b>INTERPRETACION:</b>	Conocer el total de personas que asisten a pláticas en materia de prevención del delito.		
<b>DIMENSION QUE ATIENDE:</b>	EFICACIA	<b>FRECUENCIA DE MEDICION:</b>	TRIMESTRAL
<b>FACTOR DE COMPARACIÓN:</b>	Ejercicio Fiscal 2020	<b>TIPO DE INDICADOR:</b>	Gestión
<b>DESCRIPCION DEL FACTOR DE COMPARACION:</b>	Contiene los registros de personas que asisten a pláticas en materia de prevención del delito.	<b>LÍNEA BASE:</b>	16,122

**CALENDARIZACIÓN TRIMESTRAL**

VARIABLES DEL INDICADOR	UNIDAD DE MEDIDA	TIPO DE OPERACIÓN	TRIM 1	TRIM 2	TRIM 3	TRIM 4	META ANUAL
<b>A TOTAL DE PERSONAS QUE HAN RECIBIDO PLÁTICAS O TALLERES EN EL PERIODO</b>	PERSONA	SUMABLE	7000	7000	7000	4000	25,000.00
<b>B POBLACIÓN QUE REQUIERE ASISTIR A LAS PLÁTICAS O TALLERES EN MATERIA DE PREVENCIÓN</b>	POBLACIÓN	SUMABLE	12000	12000	12000	6400	42,400.00
		RESULTADO ESPERADO	58.33	58.33	58.33	62.50	58.96

<b>DESCRIPCION DE LA META ANUAL:</b>	Mide el total de personas que asisten a pláticas en materia de prevención del delito.
<b>MEDIOS DE VERIFICACION:</b>	Listas de asistencia, fotografías, oficios de gestión, reportes de actividades.
<b>METAS DE ACTIVIDAD RELACIONADA Y AVANCES:</b>	

**Elaboró**  
 ENLACE DE PLANEACIÓN  
 JOSÉ FRANCISCO ÁNGELES GONZÁLEZ

**Validó**  
 ENCARGADO DEL DESPACHO DE LA DIRECCIÓN GENERAL DE SEGURIDAD CIUDADANA Y TRANSITO MUNICIPAL  
 LIC. CARLOS MIER-MONTES



Sistema de Coordinación Hacendaria del Estado de México con sus Municipios  
Guía Metodologica para el Seguimiento y Evaluación del Plan de Desarrollo Municipal 2021

PRESUPUESTO BASADO EN RESULTADOS MUNICIPAL

130

<b>MUNICIPIO</b>	<b>NAUCALPAN</b>	<b>097</b>	Actividad
<b>PbRM-01d</b>	<b>FICHA TECNICA DE DISEÑO DE INDICADORES ESTRATEGICOS O DE GESTION 2021</b>		

<b>PILAR DE DESARROLLO/EJE TRANSVERSAL:</b>	EJE TRANSVERSAL 2: GOBIERNO MODERNO, CAPAZ Y RESPONSABLE
<b>TEMA DE DESARROLLO:</b>	Gestión para Resultados y evaluación del desempeño
<b>PROGRAMA PRESUPUESTARIO:</b>	01070101 Seguridad pública
<b>PROYECTO:</b>	010701010107 Vinculación, participación, prevención y denuncia social
<b>OBJETIVO DEL PROGRAMA PRESUPUESTARIO:</b>	Incluye los proyectos orientados a combatir la inseguridad pública con estricto apego a la ley para erradicar la impunidad y la corrupción, mediante la profesionalización de los cuerpos de seguridad, modificando métodos y programas de estudio para humanizarlos, dignificarlos y hacerlos más eficientes, aplicando sistemas de reclutamiento y selección confiable y riguroso proceso estandarizado de evaluación, así como la participación social en acciones preventivas del delito.
<b>DEPENDENCIA GENERAL:</b>	Q00 SEGURIDAD PÚBLICA Y TRÁNSITO
<b>DEPENDENCIA AUXILIAR:</b>	104 Seguridad Pública

**ESTRUCTURA DEL INDICADOR**

<b>NOMBRE DEL INDICADOR:</b>	Porcentaje de comunidades con programas integrales en materia de tejido social.		
<b>FORMULA DE CALCULO:</b>	((NO. DE COLONIAS O COMUNIDADES CON PROGRAMAS INTEGRALES DE TEJIDO SOCIAL / TOTAL DE COLONIAS Y COMUNIDADES EN EL MUNICIPIO)*100)		
<b>INTERPRETACION:</b>	Conocer el total de colonias o comunidades con programas integrales en materia de tejido social.		
<b>DIMENSION QUE ATIENDE:</b>	EFICACIA	<b>FRECUENCIA DE MEDICION:</b>	TRIMESTRAL
<b>FACTOR DE COMPARACIÓN:</b>	Ejercicio Fiscal 2020	<b>TIPO DE INDICADOR:</b>	Gestión
<b>DESCRIPCION DEL FACTOR DE COMPARACION:</b>	Contiene el registro de las colonias o comunidades con programas integrales en materia de tejido social.	<b>LÍNEA BASE:</b>	200

**CALENDARIZACIÓN TRIMESTRAL**

VARIABLES DEL INDICADOR	UNIDAD DE MEDIDA	TIPO DE OPERACIÓN	TRIM 1	TRIM 2	TRIM 3	TRIM 4	META ANUAL
A NO. DE COLONIAS O COMUNIDADES CON PROGRAMAS INTEGRALES DE TEJIDO SOCIAL	COLONIAS O COMUNIDADES	SUMABLE	0	0	0	96	96.00
B TOTAL DE COLONIAS Y COMUNIDADES EN EL MUNICIPIO	COLONIAS Y COMUNIDADES	CONSTANTE	247	247	247	247	248.00
		RESULTADO ESPERADO	.00	.00	.00	38.87	38.71

<b>DESCRIPCION DE LA META ANUAL:</b>	Mide el total de colonias o comunidades con programas integrales en materia de tejido social.
<b>MEDIOS DE VERIFICACION:</b>	Análisis Estratégicos, reportes de actividades, programa de atención
<b>METAS DE ACTIVIDAD RELACIONADA Y AVANCES:</b>	

**Elaboró**  
ENLACE DE PLANEACIÓN  
JOSÉ FRANCISCO ÁNGELES GONZÁLEZ

**Validó**  
ENCARGADO DEL DESPACHO DE LA DIRECCIÓN GENERAL DE SEGURIDAD CIUDADANA Y TRANSITO MUNICIPAL  
LIC. CARLOS MIER MONTES





**Sistema de Coordinación Hacendaria del Estado de México con sus Municipios**  
**Guía Metodologica para el Seguimiento y Evaluación del Plan de Desarrollo Municipal 2021**  
**PRESUPUESTO BASADO EN RESULTADOS MUNICIPAL**

131

<b>MUNICIPIO</b>	<b>NAUCALPAN</b>	<b>097</b>	Actividad
<b>PbRM-01d</b>	<b>FICHA TECNICA DE DISEÑO DE INDICADORES ESTRATEGICOS O DE GESTION 2021</b>		

<b>PILAR DE DESARROLLO/EJE TRANSVERSAL:</b>	EJE TRANSVERSAL 2: GOBIERNO MODERNO, CAPAZ Y RESPONSABLE
<b>TEMA DE DESARROLLO:</b>	Gestión para Resultados y evaluación del desempeño
<b>PROGRAMA PRESUPUESTARIO:</b>	01070101 Seguridad pública
<b>PROYECTO:</b>	010701010107 Vinculación, participación, prevención y denuncia social
<b>OBJETIVO DEL PROGRAMA PRESUPUESTARIO:</b>	Incluye los proyectos orientados a combatir la inseguridad pública con estricto apego a la ley para erradicar la impunidad y la corrupción, mediante la profesionalización de los cuerpos de seguridad, modificando métodos y programas de estudio para humanizarlos, dignificarlos y hacerlos más eficientes, aplicando sistemas de reclutamiento y selección confiable y riguroso proceso estandarizado de evaluación, así como la participación social en acciones preventivas del delito.
<b>DEPENDENCIA GENERAL:</b>	Q00 SEGURIDAD PÚBLICA Y TRÁNSITO
<b>DEPENDENCIA AUXILIAR:</b>	104 Seguridad Pública

**ESTRUCTURA DEL INDICADOR**


<b>NOMBRE DEL INDICADOR:</b>	Porcentaje de pláticas o talleres en materia de prevención.		
<b>FORMULA DE CALCULO:</b>	((NÚMERO DE PLÁTICAS O TALLERES EN MATERIA DE PREVENCIÓN EJECUTADAS / NÚMERO DE PLÁTICAS O TALLERES EN MATERIA DE PREVENCIÓN PROGRAMADAS)*100)		
<b>INTERPRETACION:</b>	Conocer el total de pláticas en materia de Prevención.		
<b>DIMENSION QUE ATIENDE:</b>	EFICACIA	<b>FRECUENCIA DE MEDICION:</b>	TRIMESTRAL
<b>FACTOR DE COMPARACIÓN:</b>	Ejercicio Fiscal 2020	<b>TIPO DE INDICADOR:</b>	Gestión
<b>DESCRIPCION DEL FACTOR DE COMPARACION:</b>	Contiene los registros de personas que asisten a pláticas en materia de Prevención.	<b>LÍNEA BASE:</b>	2051

**CALENDARIZACIÓN TRIMESTRAL**

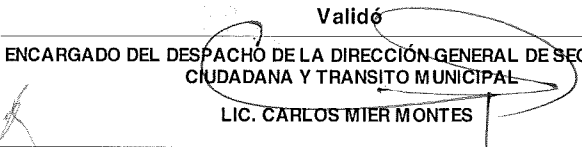
VARIABLES DEL INDICADOR	UNIDAD DE MEDIDA	TIPO DE OPERACIÓN	TRIM 1	TRIM 2	TRIM 3	TRIM 4	META ANUAL
<b>A NÚMERO DE PLÁTICAS O TALLERES EN MATERIA DE PREVENCIÓN EJECUTADAS</b>	PLÁTICAS	SUMABLE	80	80	80	48	288.00
<b>B NÚMERO DE PLÁTICAS O TALLERES EN MATERIA DE PREVENCIÓN PROGRAMADAS</b>	PLÁTICAS	SUMABLE	80	80	80	48	288.00
		RESULTADO ESPERADO	100.00	100.00	100.00	100.00	100.00

<b>DESCRIPCION DE LA META ANUAL:</b>	Mide el total de pláticas en materia de prevención.
<b>MEDIOS DE VERIFICACION:</b>	Listas de Listas de asistencia oficinas de gestión Informe trimestral.
<b>METAS DE ACTIVIDAD RELACIONADA Y AVANCES:</b>	

**Elaboró**  
**ENLACE DE PLANEACIÓN**  
**JOSÉ FRANCISCO ÁNGELES GONZÁLEZ**



**Validó**  
**ENCARGADO DEL DESPACHO DE LA DIRECCIÓN GENERAL DE SEGURIDAD CIUDADANA Y TRANSITO MUNICIPAL**  
**LIC. CARLOS MIER MONTES**





**Sistema de Coordinación Hacendaria del Estado de México con sus Municipios**  
**Guía Metodologica para el Seguimiento y Evaluación del Plan de Desarrollo Municipal 2021**  
**PRESUPUESTO BASADO EN RESULTADOS MUNICIPAL**

132

<b>MUNICIPIO</b>	<b>NAUCALPAN</b>	<b>097</b>	Actividad
------------------	------------------	------------	-----------

<b>PbRM-01d</b>	<b>FICHA TECNICA DE DISEÑO DE INDICADORES ESTRATEGICOS O DE GESTION 2021</b>
-----------------	--

<b>PILAR DE DESARROLLO/EJE TRANSVERSAL:</b>	EJE TRANSVERSAL 2: GOBIERNO MODERNO, CAPAZ Y RESPONSABLE
---	--

<b>TEMA DE DESARROLLO:</b>	Gestión para Resultados y evaluación del desempeño
----------------------------	--

<b>PROGRAMA PRESUPUESTARIO:</b>	01070101 Seguridad pública
---------------------------------	----------------------------

<b>PROYECTO:</b>	010701010107 Vinculación, participación, prevención y denuncia social
------------------	---

<b>OBJETIVO DEL PROGRAMA PRESUPUESTARIO:</b>	Incluye los proyectos orientados a combatir la inseguridad pública con estricto apego a la ley para erradicar la impunidad y la corrupción, mediante la profesionalización de los cuerpos de seguridad, modificando métodos y programas de estudio para humanizarlos, dignificarlos y hacerlos más eficientes, aplicando sistemas de reclutamiento y selección confiable y riguroso proceso estandarizado de evaluación, así como la participación social en acciones preventivas del delito.
--	---

<b>DEPENDENCIA GENERAL:</b>	Q00 SEGURIDAD PÚBLICA Y TRÁNSITO
-----------------------------	----------------------------------

<b>DEPENDENCIA AUXILIAR:</b>	104 Seguridad Pública
------------------------------	-----------------------

**ESTRUCTURA DEL INDICADOR**

<b>NOMBRE DEL INDICADOR:</b>	Porcentaje de redes vecinales creadas.
------------------------------	--

<b>FORMULA DE CALCULO:</b>	((REDES VECINALES CREADAS / REDES VECINALES PROGRAMADAS)) *100
----------------------------	--

<b>INTERPRETACION:</b>	Conocer el total de redes vecinales en materia de prevención del delito que fueron creadas dentro del municipio.
------------------------	--

<b>DIMENSION QUE ATIENDE:</b>	EFICACIA	<b>FRECUENCIA DE MEDICION:</b>	TRIMESTRAL
-------------------------------	----------	--------------------------------	------------

<b>FACTOR DE COMPARACIÓN:</b>	Ejercicio Fiscal 2020	<b>TIPO DE INDICADOR:</b>	Gestión
-------------------------------	-----------------------	---------------------------	---------

<b>DESCRIPCION DEL FACTOR DE COMPARACION:</b>	Contiene los registros de redes vecinales creadas.	<b>LÍNEA BASE:</b>	0
---	--	--------------------	---

**CALENDARIZACIÓN TRIMESTRAL**


VARIABLES DEL INDICADOR	UNIDAD DE MEDIDA	TIPO DE OPERACIÓN	TRIM 1	TRIM 2	TRIM 3	TRIM 4	META ANUAL
A REDES VECINALES CREADAS	REDES	SUMABLE	2	2	2	2	8.00
B REDES VECINALES PROGRAMADAS	REDES	SUMABLE	2	2	2	2	8.00
		RESULTADO ESPERADO	100.00	100.00	100.00	100.00	100.00

<b>DESCRIPCION DE LA META ANUAL:</b>	Mide el número de redes vecinales en materia de Prevención creadas durante el año.
--------------------------------------	--

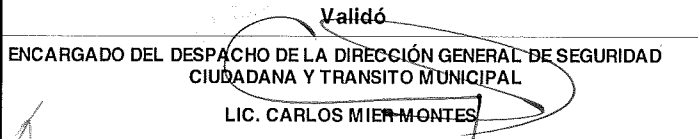
<b>MEDIOS DE VERIFICACION:</b>	Registros Administrativos, Informes Grupos de WhatsApp, Base de datos.
--------------------------------	--

<b>METAS DE ACTIVIDAD RELACIONADA Y AVANCES:</b>	
--	--

Elaboró  
 ENLACE DE PLANEACIÓN  
 JOSÉ FRANCISCO ÁNGELES GONZÁLEZ



Validó  
 ENCARGADO DEL DESPACHO DE LA DIRECCIÓN GENERAL DE SEGURIDAD CIUDADANA Y TRANSITO MUNICIPAL  
 LIC. CARLOS MIEN MONTES





Sistema de Coordinación Hacendaria del Estado de México con sus Municipios  
 Guía Metodologica para el Seguimiento y Evaluación del Plan de Desarrollo Municipal 2021

PRESUPUESTO BASADO EN RESULTADOS MUNICIPAL

5

<b>MUNICIPIO</b>	<b>NAUCALPAN</b>	<b>097</b>	Componente
<b>PbRM-01d</b>	<b>FICHA TECNICA DE DISEÑO DE INDICADORES ESTRATEGICOS O DE GESTION 2021</b>		

<b>PILAR DE DESARROLLO/EJE TRANSVERSAL:</b>	EJE TRANSVERSAL 2: GOBIERNO MODERNO, CAPAZ Y RESPONSABLE
<b>TEMA DE DESARROLLO:</b>	Gestión para Resultados y evaluación del desempeño
<b>PROGRAMA PRESUPUESTARIO:</b>	01070101 Seguridad pública
<b>PROYECTO:</b>	010701010107 Vinculación, participación, prevención y denuncia social
<b>OBJETIVO DEL PROGRAMA PRESUPUESTARIO:</b>	Incluye los proyectos orientados a combatir la inseguridad pública con estricto apego a la ley para erradicar la impunidad y la corrupción, mediante la profesionalización de los cuerpos de seguridad, modificando los métodos y programas de estudio para humanizarlos, dignificarlos y hacerlos más eficientes, aplicando sistemas de reclutamiento y selección confiable y riguroso proceso estandarizado de evaluación, así como promover la participación social en acciones preventivas del delito.
<b>DEPENDENCIA GENERAL:</b>	Q00 SEGURIDAD PÚBLICA Y TRÁNSITO
<b>DEPENDENCIA AUXILIAR:</b>	104 Seguridad Pública

**ESTRUCTURA DEL INDICADOR**

<b>NOMBRE DEL INDICADOR:</b>	Promedio de personas participantes en acciones y eventos de prevención del delito.		
<b>FORMULA DE CALCULO:</b>	((TOTAL DE ASISTENTES EN LAS ACCIONES Y EVENTOS DE PREVENCIÓN / TOTAL DE EVENTOS Y ACCIONES DE PREVENCIÓN))		
<b>INTERPRETACION:</b>	Conocer el promedio de personas que participan en acciones y eventos de prevención del delito.		
<b>DIMENSION QUE ATIENDE:</b>	EFICACIA	<b>FRECUENCIA DE MEDICION:</b>	SEMESTRAL
<b>FACTOR DE COMPARACIÓN:</b>	Ejercicio Fiscal 2020	<b>TIPO DE INDICADOR:</b>	Estratégico
<b>DESCRIPCION DEL FACTOR DE COMPARACION:</b>	Contiene registros del total de asistentes a eventos y acciones de prevención del delito.	<b>LÍNEA BASE:</b>	18,427

**CALENDARIZACIÓN TRIMESTRAL**

VARIABLES DEL INDICADOR	UNIDAD DE MEDIDA	TIPO DE OPERACIÓN	TRIM 1	TRIM 2	TRIM 3	TRIM 4	META ANUAL
A TOTAL DE ASISTENTES EN LAS ACCIONES Y EVENTOS DE PREVENCIÓN	ASISTENTES	SUMABLE	0	34760	0	34760	69,520.00
B TOTAL DE EVENTOS Y ACCIONES DE PREVENCIÓN	EVENTOS Y ACCIONES	SUMABLE	0	2464	0	2464	4,928.00
		RESULTADO ESPERADO	.00	14.11	.00	14.11	14.11

<b>DESCRIPCION DE LA META ANUAL:</b>	Mide la participoación de personas en eventos y acciones de prevención del delito.
<b>MEDIOS DE VERIFICACION:</b>	Programas de capacitación. Listas de asistencia. Fotografías. Contenidos de la capacitación.
<b>METAS DE ACTIVIDAD RELACIONADA Y AVANCES:</b>	

Elaboró

ENLACE DE PLANEACIÓN

JOSÉ FRANCISCO ÁNGELES GONZÁLEZ

Validó

ENCARGADO DEL DESPACHO DE LA DIRECCIÓN GENERAL DE SEG

LIC. CARLOS MIER MONTES



Sistema de Coordinación Hacendaria del Estado de México con sus Municipios  
 Guía Metodologica para el Seguimiento y Evaluación del Plan de Desarrollo Municipal 2021  
 PRESUPUESTO BASADO EN RESULTADOS MUNICIPAL

134

<b>MUNICIPIO</b>	<b>NAUCALPAN</b>	<b>097</b>	Componente
<b>PbRM-01d</b>	<b>FICHA TECNICA DE DISEÑO DE INDICADORES ESTRATEGICOS O DE GESTION 2021</b>		

<b>PILAR DE DESARROLLO/EJE TRANSVERSAL:</b>	EJE TRANSVERSAL 2: GOBIERNO MODERNO, CAPAZ Y RESPONSABLE
<b>TEMA DE DESARROLLO:</b>	Gestión para Resultados y evaluación del desempeño
<b>PROGRAMA PRESUPUESTARIO:</b>	01070101 Seguridad pública
<b>PROYECTO:</b>	010701010107 Vinculación, participación, prevención y denuncia social
<b>OBJETIVO DEL PROGRAMA PRESUPUESTARIO:</b>	Incluye los proyectos orientados a combatir la inseguridad pública con estricto apego a la ley para erradicar la impunidad y la corrupción, mediante la profesionalización de los cuerpos de seguridad, modificando los métodos y programas de estudio para humanizarlos, dignificarlos y hacerlos más eficientes, aplicando sistemas de reclutamiento y selección confiable y riguroso proceso estandarizado de evaluación, así como promover la participación social en acciones preventivas del delito.
<b>DEPENDENCIA GENERAL:</b>	Q00 SEGURIDAD PÚBLICA Y TRÁNSITO
<b>DEPENDENCIA AUXILIAR:</b>	104 Seguridad Pública

**ESTRUCTURA DEL INDICADOR**

<b>NOMBRE DEL INDICADOR:</b>	Porcentaje de acciones realizadas en materia de prevención del delito.		
<b>FORMULA DE CALCULO:</b>	((TOTAL DE ACCIONES EN MATERIA DE PREVENCIÓN REALIZADAS / TOTAL DE ACCIONES EN MATERIA DE PREVENCIÓN PROGRAMADAS A REALIZAR)) *100		
<b>INTERPRETACION:</b>	Conocer el porcentaje de acciones preventivas realizadas por la corporación.		
<b>DIMENSION QUE ATIENDE:</b>	EFICACIA	<b>FRECUENCIA DE MEDICION:</b>	TRIMESTRAL
<b>FACTOR DE COMPARACIÓN:</b>	Ejercicio Fiscal 2020	<b>TIPO DE INDICADOR:</b>	Estratégico
<b>DESCRIPCION DEL FACTOR DE COMPARACION:</b>	Contiene registros de acciones realizadas en materia de prevención del delito	<b>LÍNEA BASE:</b>	1,110

**CALENDARIZACIÓN TRIMESTRAL**

VARIABLES DEL INDICADOR	UNIDAD DE MEDIDA	TIPO DE OPERACIÓN	TRIM 1	TRIM 2	TRIM 3	TRIM 4	META ANUAL
A TOTAL DE ACCIONES EN MATERIA DE PREVENCIÓN REALIZADAS	ACCIONES	SUMABLE	1232	1232	1232	1232	4,928.00
B TOTAL DE ACCIONES EN MATERIA DE PREVENCIÓN PROGRAMADAS A REALIZAR	ACCIONES	SUMABLE	1232	1232	1232	1232	4,928.00
		RESULTADO ESPERADO	100.00	100.00	100.00	100.00	100.00

**DESCRIPCION DE LA META ANUAL:**  
 Mide el porcentaje de acciones realizadas en materia de prevención del delito por parte de la DGSCYTM.


**MEDIOS DE VERIFICACION:**  
 Registros administrativos de las acciones realizadas en materia de prevención del delito en el municipio.

**METAS DE ACTIVIDAD RELACIONADA Y AVANCES:**

Elaboró

ENLACE DE PLANEACIÓN

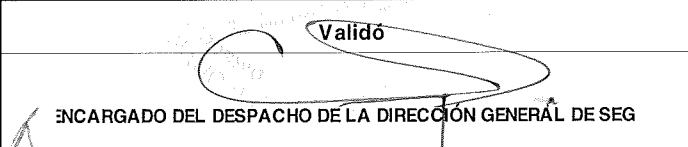
JOSÉ FRANCISCO ÁNGEL GONZÁLEZ



Validó

ENCARGADO DEL DESPACHO DE LA DIRECCIÓN GENERAL DE SEG

LIC. CARLOS MIER MONTES





Sistema de Coordinación Hacendaria del Estado de México con sus Municipios  
 Guía Metodologica para el Seguimiento y Evaluación del Plan de Desarrollo Municipal 2021  
 PRESUPUESTO BASADO EN RESULTADOS MUNICIPAL



133

<b>MUNICIPIO</b>	<b>NAUCALPAN</b>	<b>097</b>	Próposito
PbRM-01d			
<b>FICHA TECNICA DE DISEÑO DE INDICADORES ESTRATEGICOS O DE GESTION 2021</b>			

<b>PILAR DE DESARROLLO/EJE TRANSVERSAL:</b>	PILAR 3 TERRITORIAL: MUNICIPIO ORDENADO, SUSTENTABLE Y RESILIENTE
<b>TEMA DE DESARROLLO:</b>	Riesgo y protección civil
<b>PROGRAMA PRESUPUESTARIO:</b>	01070201 Protección civil
<b>PROYECTO:</b>	010702010102 Capacitación integral y actualización para la protección civil
<b>OBJETIVO DEL PROGRAMA PRESUPUESTARIO:</b>	Engloba los proyectos que integran acciones dirigidas a la protección de la vida e integridad física de las personas, a través de la capacitación y organización de la sociedad, para evitar y reducir los daños por accidentes, siniestros, desastres y catástrofes y fomentar la cultura de autoprotección, prevención y solidaridad en las tareas de auxilio y recuperación entre la población, así como proteger la infraestructura urbana básica y el medio ambiente.
<b>DEPENDENCIA GENERAL:</b>	T00 PROTECCIÓN CIVIL
<b>DEPENDENCIA AUXILIAR:</b>	105 Coordinación Municipal de Protección Civil

**ESTRUCTURA DEL INDICADOR**

<b>NOMBRE DEL INDICADOR:</b>	Tasa de variación de personas atendidas en materia de protección civil.		
<b>FORMULA DE CALCULO:</b>	((TOTAL DE PERSONAS ATENDIDAS EN MATERIA DE PROTECCIÓN CIVIL EN EL AÑO ACTUAL / TOTAL DE PERSONAS ATENDIDAS EN MATERIA DE PROTECCIÓN CIVIL EN EL AÑO ANTERIOR)-1) *100		
<b>INTERPRETACION:</b>	La población municipal cuenta con un sistema de atención oportuna de emergencias en materia de protección civil para salvaguardar su integridad.		
<b>DIMENSION QUE ATIENDE:</b>	EFICACIA	<b>FRECUENCIA DE MEDICION:</b>	ANUAL
<b>FACTOR DE COMPARACIÓN:</b>	2020	<b>TIPO DE INDICADOR:</b>	Estratégico
<b>DESCRIPCION DEL FACTOR DE COMPARACION:</b>	EJERCICIO FISCAL 2020	<b>LÍNEA BASE:</b>	23234

**CALENDARIZACIÓN TRIMESTRAL**

VARIABLES DEL INDICADOR	UNIDAD DE MEDIDA	TIPO DE OPERACIÓN	TRIM 1	TRIM 2	TRIM 3	TRIM 4	META ANUAL
A TOTAL DE PERSONAS ATENDIDAS EN MATERIA DE PROTECCIÓN CIVIL EN EL AÑO ACTUAL	PERSONAS	SUMABLE	5565	5565	5565	5565	22,260.00
B TOTAL DE PERSONAS ATENDIDAS EN MATERIA DE PROTECCIÓN CIVIL EN EL AÑO ANTERIOR	PERSONAS	CONSTANTE	22260	22260	22260	22260	22,260.00
		RESULTADO ESPERADO	- 75.00	- 75.00	- 75.00	- 75.00	.00

**DESCRIPCION DE LA META ANUAL:**  
 Personas atendidas en materia de protección civil

**MEDIOS DE VERIFICACION:**  
 Bitácora y Partes de servicio.

**METAS DE ACTIVIDAD RELACIONADA Y AVANCES:**  
 Capacitación a la población en general así como a servidores públicos dentro del Municipio, en materia de Protección Civil y materias afines para prever riesgos y reaccionar ante accidentes o fenómenos perturbadores.

Elaboró  
  
 ENLACE DE PLANEACIÓN  
 GUILLERMO AYOUB DE AVILA

Validó  
  
 COORDINADOR MUNICIPAL DE PROTECCIÓN CIVIL  
 CARLOS ALEJANDRO SÁNCHEZ GONZÁLEZ



Sistema de Coordinación Hacendaria del Estado de México con sus Municipios  
 Guía Metodologica para el Seguimiento y Evaluación del Plan de Desarrollo Municipal 2021

PRESUPUESTO BASADO EN RESULTADOS MUNICIPAL

136

<b>MUNICIPIO</b>	<b>NAUCALPAN</b>	<b>097</b>	Componente
PbRM-01d	FICHA TECNICA DE DISEÑO DE INDICADORES ESTRATEGICOS O DE GESTION 2021		

<b>PILAR DE DESARROLLO/EJE TRANSVERSAL:</b>	PILAR 3 TERRITORIAL: MUNICIPIO ORDENADO, SUSTENTABLE Y RESILIENTE
<b>TEMA DE DESARROLLO:</b>	Riesgo y protección civil
<b>PROGRAMA PRESUPUESTARIO:</b>	01070201 Protección civil
<b>PROYECTO:</b>	010702010102 Capacitación integral y actualización para la protección civil
<b>OBJETIVO DEL PROGRAMA PRESUPUESTARIO:</b>	Engloba los proyectos que integran acciones dirigidas a la protección de la vida e integridad física de las personas, a través de la capacitación y organización de la sociedad, para evitar y reducir los daños por accidentes, siniestros, desastres y catástrofes y fomentar la cultura de autoprotección, prevención y solidaridad en las tareas de auxilio y recuperación entre la población, así como proteger la infraestructura urbana básica y el medio ambiente.
<b>DEPENDENCIA GENERAL:</b>	T00 PROTECCIÓN CIVIL
<b>DEPENDENCIA AUXILIAR:</b>	105 Coordinación Municipal de Protección Civil


**ESTRUCTURA DEL INDICADOR**

<b>NOMBRE DEL INDICADOR:</b>	Porcentaje de acciones de prevención de accidentes implementadas en territorio municipal.		
<b>FORMULA DE CALCULO:</b>	((MEDIDAS DE PREVENCIÓN DE ACCIDENTES IMPLEMENTADAS / TOTAL DE MEDIDAS PROGRAMADAS A IMPLEMENTAR)) * 100		
<b>INTERPRETACION:</b>	Indica las acciones implementadas para la prevención de accidentes en el Municipio		
<b>DIMENSION QUE ATIENDE:</b>	EFICACIA	<b>FRECUENCIA DE MEDICION:</b>	SEMESTRAL
<b>FACTOR DE COMPARACIÓN:</b>	2020	<b>TIPO DE INDICADOR:</b>	Gestión
<b>DESCRIPCION DEL FACTOR DE COMPARACION:</b>	EJERCICIO FISCAL 2020	<b>LÍNEA BASE:</b>	8744


**CALENDARIZACIÓN TRIMESTRAL**

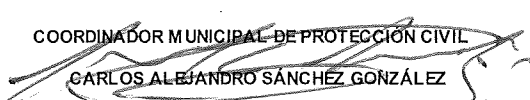
VARIABLES DEL INDICADOR	UNIDAD DE MEDIDA	TIPO DE OPERACIÓN	TRIM 1	TRIM 2	TRIM 3	TRIM 4	META ANUAL
A MEDIDAS DE PREVENCIÓN DE ACCIDENTES IMPLEMENTADAS	MEDIDAS DE PREVENCIÓN	SUMABLE	2605	2605	2606	2606	10,422.00
B TOTAL DE MEDIDAS PROGRAMADAS A IMPLEMENTAR	MEDIDAS DE PREVENCIÓN	CONSTANTE	10422	10422	10422	10422	10,422.00
		RESULTADO ESPERADO	25.00	25.00	25.00	25.00	100.00

<b>DESCRIPCION DE LA META ANUAL:</b>	Medidas de Prevención de Accidentes implementadas
<b>MEDIOS DE VERIFICACION:</b>	Valoraciones de riesgo, actas de verificación de medidas de seguridad en establecimientos industriales, comerciales y de servicios.
<b>METAS DE ACTIVIDAD RELACIONADA Y AVANCES:</b>	Verificación de condiciones de seguridad en eventos culturales, sociales, religiosos y tradicionales



157

Elaboró

ENLACE DE PLANEACIÓN
GUILLEMO AYOUN DE AVILA

Validó

COORDINADOR MUNICIPAL DE PROTECCIÓN CIVIL
CARLOS ALEJANDRO SÁNCHEZ GONZÁLEZ

Formato PBRM 01-d



Sistema de Coordinación Hacendaria del Estado de México con sus Municipios  
 Guía Metodologica para el Seguimiento y Evaluación del Plan de Desarrollo Municipal 2021

PRESUPUESTO BASADO EN RESULTADOS MUNICIPAL

138

<b>MUNICIPIO</b>	<b>NAUCALPAN</b>	<b>097</b>	Componente
PbRM-01d	<b>FICHA TECNICA DE DISEÑO DE INDICADORES ESTRATEGICOS O DE GESTION 2021</b>		

<b>PILAR DE DESARROLLO/EJE TRANSVERSAL:</b>	PILAR 3 TERRITORIAL: MUNICIPIO ORDENADO, SUSTENTABLE Y RESILIENTE
<b>TEMA DE DESARROLLO:</b>	Riesgo y protección civil
<b>PROGRAMA PRESUPUESTARIO:</b>	01070201 Protección civil
<b>PROYECTO:</b>	010702010102 Capacitación integral y actualización para la protección civil
<b>OBJETIVO DEL PROGRAMA PRESUPUESTARIO:</b>	Engloba los proyectos que integran acciones dirigidas a la protección de la vida e integridad física de las personas, a través de la capacitación y organización de la sociedad, para evitar y reducir los daños por accidentes, siniestros, desastres y catástrofes y fomentar la cultura de autoprotección, prevención y solidaridad en las tareas de auxilio y recuperación entre la población, así como proteger la infraestructura urbana básica y el medio ambiente.
<b>DEPENDENCIA GENERAL:</b>	T00 PROTECCIÓN CIVIL
<b>DEPENDENCIA AUXILIAR:</b>	105 Coordinación Municipal de Protección Civil

**ESTRUCTURA DEL INDICADOR**

<b>NOMBRE DEL INDICADOR:</b>	Porcentaje de población capacitada en materia de protección civil.		
<b>FORMULA DE CALCULO:</b>	((POBLACIÓN CAPACITADA / TOTAL DE LA POBLACIÓN MUNICIPAL)) *100		
<b>INTERPRETACION:</b>	Indica la población capacitada en materia de protección civil		
<b>DIMENSION QUE ATIENDE:</b>	EFICACIA	<b>FRECUENCIA DE MEDICION:</b>	SEMESTRAL
<b>FACTOR DE COMPARACIÓN:</b>	2020	<b>TIPO DE INDICADOR:</b>	Gestión
<b>DESCRIPCION DEL FACTOR DE COMPARACION:</b>	EJERCICIO FISCAL 2020	<b>LÍNEA BASE:</b>	3333

**CALENDARIZACIÓN TRIMESTRAL**

VARIABLES DEL INDICADOR	UNIDAD DE MEDIDA	TIPO DE OPERACIÓN	TRIM 1	TRIM 2	TRIM 3	TRIM 4	META ANUAL
A POBLACIÓN CAPACITADA	POBLACION	SUMABLE	695	695	695	695	2,780.00
B TOTAL DE LA POBLACIÓN MUNICIPAL	POBLACION	CONSTANTE	844269	844269	844269	844269	844,269.00
		RESULTADO ESPERADO	.08	.08	.08	.08	.33

<b>DESCRIPCION DE LA META ANUAL:</b>	Lograr capacitar al mayor numero de personas en materia de protección civil
<b>MEDIOS DE VERIFICACION:</b>	Listas de asistencia, Evidencia fotográfica y partes de servicios.
<b>METAS DE ACTIVIDAD RELACIONADA Y AVANCES:</b>	Capacitación a la población en general así como a servidores públicos dentro del Municipio, en materia de Protección Civil y materias afines para prevenir riesgos y reaccionar ante accidentes o fenómenos perturbadores.

Elaboró  
  
 ENLACE DE PLANEACIÓN  
 GUILLERMO AYOUB DE AVILA

Validó  
  
 COORDINADOR MUNICIPAL DE PROTECCIÓN CIVIL  
 CARLOS ALEJANDRO SÁNCHEZ GONZÁLEZ





Sistema de Coordinación Hacendaria del Estado de México con sus Municipios  
 Guía Metodologica para el Seguimiento y Evaluación del Plan de Desarrollo Municipal 2021

PRESUPUESTO BASADO EN RESULTADOS MUNICIPAL

129

<b>MUNICIPIO</b>	<b>NAUCALPAN</b>	<b>097</b>	Componente
PbRM-01d	<b>FICHA TECNICA DE DISEÑO DE INDICADORES ESTRATEGICOS O DE GESTION 2021</b>		

<b>PILAR DE DESARROLLO/EJE TRANSVERSAL:</b>	PILAR 3 TERRITORIAL: MUNICIPIO ORDENADO, SUSTENTABLE Y RESILIENTE
<b>TEMA DE DESARROLLO:</b>	Riesgo y protección civil
<b>PROGRAMA PRESUPUESTARIO:</b>	01070201 Protección civil
<b>PROYECTO:</b>	010702010102 Capacitación integral y actualización para la protección civil
<b>OBJETIVO DEL PROGRAMA PRESUPUESTARIO:</b>	Engloba los proyectos que integran acciones dirigidas a la protección de la vida e integridad física de las personas, a través de la capacitación y organización de la sociedad, para evitar y reducir los daños por accidentes, siniestros, desastres y catástrofes y fomentar la cultura de autoprotección, prevención y solidaridad en las tareas de auxilio y recuperación entre la población, así como proteger la infraestructura urbana básica y el medio ambiente.
<b>DEPENDENCIA GENERAL:</b>	T00 PROTECCIÓN CIVIL
<b>DEPENDENCIA AUXILIAR:</b>	105 Coordinación Municipal de Protección Civil

**ESTRUCTURA DEL INDICADOR**

<b>NOMBRE DEL INDICADOR:</b>	Porcentaje en las reuniones del Consejo Municipal de Protección Civil.		
<b>FORMULA DE CALCULO:</b>	((REUNIONES DEL CONSEJO MUNICIPAL DE PROTECCIÓN CIVIL CELEBRADAS / REUNIONES DEL CONSEJO MUNICIPAL DE PROTECCIÓN CIVIL PROGRAMADAS) *100		
<b>INTERPRETACION:</b>	Indica las reuniones del Consejo Municipal de Protección Civil		
<b>DIMENSION QUE ATIENDE:</b>	EFICACIA	<b>FRECUENCIA DE MEDICION:</b>	SEMESTRAL
<b>FACTOR DE COMPARACIÓN:</b>	2020	<b>TIPO DE INDICADOR:</b>	Gestión
<b>DESCRIPCION DEL FACTOR DE COMPARACION:</b>	EJERCICIO FISCAL 2020	<b>LÍNEA BASE:</b>	0

**CALENDARIZACIÓN TRIMESTRAL**


VARIABLES DEL INDICADOR	UNIDAD DE MEDIDA	TIPO DE OPERACIÓN	TRIM 1	TRIM 2	TRIM 3	TRIM 4	META ANUAL
A REUNIONES DEL CONSEJO MUNICIPAL DE PROTECCIÓN CIVIL CELEBRADAS	REUNIONES	SUMABLE	0	1	0	1	2.00
B REUNIONES DEL CONSEJO MUNICIPAL DE PROTECCIÓN CIVIL PROGRAMADAS	REUNIONES	CONSTANTE	2	2	2	2	2.00
		RESULTADO ESPERADO	.00	50.00	.00	50.00	100.00


<b>DESCRIPCION DE LA META ANUAL:</b>
Celebrar al menos 2 Reuniones Ordinarias del Consejo Municipal de Protección Civil .
<b>MEDIOS DE VERIFICACION:</b>
Actas de acuerdos de las reuniones del Consejo Municipal de Protección Civil.
<b>METAS DE ACTIVIDAD RELACIONADA Y AVANCES:</b>
Reuniones del Consejo Municipal de Protección Civil Celebradas



PRESUPUESTO BASADO EN RESULTADOS MUNICIPAL

140

Elaboró

ENLACE DE PLANEACIÓN
GUILLERMO AYOUB DE AVILA

Validó

COORDINADOR MUNICIPAL DE PROTECCIÓN CIVIL
CARLOS ALEJANDRO SÁNCHEZ GONZÁLEZ

Formato PBRM 01d



Sistema de Coordinación Hacendaria del Estado de México con sus Municipios  
 Guía Metodologica para el Seguimiento y Evaluación del Plan de Desarrollo Municipal 2021

PRESUPUESTO BASADO EN RESULTADOS MUNICIPAL

<b>MUNICIPIO</b>	<b>NAUCALPAN</b>	<b>097</b>	Componente
PbRM-01d	<b>FICHA TECNICA DE DISEÑO DE INDICADORES ESTRATEGICOS O DE GESTION 2021</b>		
<b>PILAR DE DESARROLLO/EJE TRANSVERSAL:</b>	PILAR 3 TERRITORIAL: MUNICIPIO ORDENADO, SUSTENTABLE Y RESILIENTE		
<b>TEMA DE DESARROLLO:</b>	Riesgo y protección civil		
<b>PROGRAMA PRESUPUESTARIO:</b>	01070201	Protección civil	
<b>PROYECTO:</b>	010702010102 Capacitación integral y actualización para la protección civil		
<b>OBJETIVO DEL PROGRAMA PRESUPUESTARIO:</b>	Engloba los proyectos que integran acciones dirigidas a la protección de la vida e integridad física de las personas, a través de la capacitación y organización de la sociedad, para evitar y reducir los daños por accidentes, siniestros, desastres y catástrofes y fomentar la cultura de autoprotección, prevención y solidaridad en las tareas de auxilio y recuperación entre la población, así como proteger la infraestructura urbana básica y el medio ambiente.		
<b>DEPENDENCIA GENERAL:</b>	T00 PROTECCIÓN CIVIL		
<b>DEPENDENCIA AUXILIAR:</b>	105 Coordinación Municipal de Protección Civil		

**ESTRUCTURA DEL INDICADOR**

<b>NOMBRE DEL INDICADOR:</b>	Porcentaje en la actualización de factores de riesgo.		
<b>FORMULA DE CALCULO:</b>	((FACTORES DE RIESGO PRESENTADOS / TOTAL DE FACTORES DE RIESGO)) * 100		
<b>INTERPRETACION:</b>	Indica los factores de riesgo actualizados en el Municipio.		
<b>DIMENSION QUE ATIENDE:</b>	EFICACIA	<b>FRECUENCIA DE MEDICION:</b>	SEMESTRAL
<b>FACTOR DE COMPARACIÓN:</b>	2020	<b>TIPO DE INDICADOR:</b>	Gestión
<b>DESCRIPCION DEL FACTOR DE COMPARACION:</b>	EJERCICIO FISCAL 2020	<b>LÍNEA BASE:</b>	639

**CALENDARIZACIÓN TRIMESTRAL**

VARIABLES DEL INDICADOR	UNIDAD DE MEDIDA	TIPO DE OPERACIÓN	TRIM 1	TRIM 2	TRIM 3	TRIM 4	META ANUAL
A FACTORES DE RIESGO PRESENTADOS	FACTORES DE RIESGO	SUMABLE	87	87	89	87	350.00
B TOTAL DE FACTORES DE RIESGO	FACTORES DE RIESGO	CONSTANTE	350	350	350	350	350.00
		RESULTADO ESPERADO	24.86	24.86	25.43	24.86	100.00

<b>DESCRIPCION DE LA META ANUAL:</b>
Actualizar los Factores de riesgo presentes en el Municipio, dentro del Atlas de Riesgo correspondiente
<b>MEDIOS DE VERIFICACION:</b>
Atlas de riesgos por factores perturbadores.
<b>METAS DE ACTIVIDAD RELACIONADA Y AVANCES:</b>
Verificaciones de Riesgo

Elaboró  
  
 ENLACE DE PLANEACIÓN  
 GUILLERMO AYOUB DE AVILA

Validó  
  
 COORDINADOR MUNICIPAL DE PROTECCIÓN CIVIL  
 CARLOS ALEJANDRO SÁNCHEZ GONZÁLEZ



Sistema de Coordinación Hacendaria del Estado de México con sus Municipios  
 Guía Metodologica para el Seguimiento y Evaluación del Plan de Desarrollo Municipal 2021  
 PRESUPUESTO BASADO EN RESULTADOS MUNICIPAL

142

<b>MUNICIPIO</b>	<b>NAUCALPAN</b>	<b>097</b>	Actividad
PbRM-01d	FICHA TECNICA DE DISEÑO DE INDICADORES ESTRATEGICOS O DE GESTION 2021		

<b>PILAR DE DESARROLLO/EJE TRANSVERSAL:</b>	PILAR 3 TERRITORIAL: MUNICIPIO ORDENADO, SUSTENTABLE Y RESILIENTE
<b>TEMA DE DESARROLLO:</b>	Riesgo y protección civil
<b>PROGRAMA PRESUPUESTARIO:</b>	01070201 Protección civil
<b>PROYECTO:</b>	010702010102 Capacitación integral y actualización para la protección civil
<b>OBJETIVO DEL PROGRAMA PRESUPUESTARIO:</b>	Engloba los proyectos que integran acciones dirigidas a la protección de la vida e integridad física de las personas, a través de la capacitación y organización de la sociedad, para evitar y reducir los daños por accidentes, siniestros, desastres y catástrofes y fomentar la cultura de autoprotección, prevención y solidaridad en las tareas de auxilio y recuperación entre la población, así como proteger la infraestructura urbana básica y el medio ambiente.
<b>DEPENDENCIA GENERAL:</b>	T00 PROTECCIÓN CIVIL
<b>DEPENDENCIA AUXILIAR:</b>	105 Coordinación Municipal de Protección Civil

**ESTRUCTURA DEL INDICADOR**

<b>NOMBRE DEL INDICADOR:</b>	Porcentaje de cumplimiento en las verificaciones de medidas de seguridad en establecimientos.		
<b>FORMULA DE CALCULO:</b>	((VERIFICACIÓN DE MEDIDAS DE SEGURIDAD EN ESTABLECIMIENTOS REALIZADAS / VERIFICACIÓN DE SEGURIDAD EN ESTABLECIMIENTOS SOLICITADAS)) *100		
<b>INTERPRETACION:</b>	Indica la verificación de medidas a establecimientos comerciales, industrias y proveedores de servicios		
<b>DIMENSION QUE ATIENDE:</b>	EFICACIA	<b>FRECUENCIA DE MEDICION:</b>	TRIMESTRAL
<b>FACTOR DE COMPARACIÓN:</b>	2020	<b>TIPO DE INDICADOR:</b>	Gestión
<b>DESCRIPCION DEL FACTOR DE COMPARACION:</b>	EJERCICIO FISCAL 2020	<b>LÍNEA BASE:</b>	6915

**CALENDARIZACIÓN TRIMESTRAL**

VARIABLES DEL INDICADOR	UNIDAD DE MEDIDA	TIPO DE OPERACIÓN	TRIM 1	TRIM 2	TRIM 3	TRIM 4	META ANUAL
A VERIFICACIÓN DE MEDIDAS DE SEGURIDAD EN ESTABLECIMIENTOS REALIZADAS	REPORTES	SUMABLE	3486	3486	1494	1494	9,960.00
B VERIFICACIÓN DE SEGURIDAD EN ESTABLECIMIENTOS SOLICITADAS	REPORTES	CONSTANTE	9960	9960	9960	9960	9,960.00
		RESULTADO ESPERADO	35.00	35.00	15.00	15.00	100.00

<b>DESCRIPCION DE LA META ANUAL:</b>	Verificar el mayor número posible de establecimientos en el Municipio, respecto de las condiciones de seguridad
<b>MEDIOS DE VERIFICACION:</b>	Orden, acta de verificación y Dictamen.
<b>METAS DE ACTIVIDAD RELACIONADA Y AVANCES:</b>	Verificación de condiciones de seguridad a establecimientos, en sector público, industrias de servicio e instituciones educativas, de atención y cuidado infantil

Elaboró  
 ENLACE DE PLANEACIÓN  
 GUILLERMO AYCOUB DE AVILA

Validó  
 COORDINADOR MUNICIPAL DE PROTECCIÓN CIVIL  
 CARLOS ALEJANDRO SÁNCHEZ GONZÁLEZ



Sistema de Coordinación Hacendaria del Estado de México con sus Municipios  
 Guía Metodologica para el Seguimiento y Evaluación del Plan de Desarrollo Municipal 2021  
 PRESUPUESTO BASADO EN RESULTADOS MUNICIPAL

19/3

<b>MUNICIPIO</b>	<b>NAUCALPAN</b>	<b>097</b>	Actividad
PbRM-01d	FICHA TECNICA DE DISEÑO DE INDICADORES ESTRATEGICOS O DE GESTION 2021		

<b>PILAR DE DESARROLLO/EJE TRANSVERSAL:</b>	PILAR 3 TERRITORIAL: MUNICIPIO ORDENADO, SUSTENTABLE Y RESILIENTE
<b>TEMA DE DESARROLLO:</b>	Riesgo y protección civil
<b>PROGRAMA PRESUPUESTARIO:</b>	01070201 Protección civil
<b>PROYECTO:</b>	010702010102 Capacitación integral y actualización para la protección civil
<b>OBJETIVO DEL PROGRAMA PRESUPUESTARIO:</b>	Engloba los proyectos que integran acciones dirigidas a la protección de la vida e integridad física de las personas, a través de la capacitación y organización de la sociedad, para evitar y reducir los daños por accidentes, siniestros, desastres y catástrofes y fomentar la cultura de autoprotección, prevención y solidaridad en las tareas de auxilio y recuperación entre la población, así como proteger la infraestructura básica y el medio ambiente.
<b>DEPENDENCIA GENERAL:</b>	T00 PROTECCIÓN CIVIL
<b>DEPENDENCIA AUXILIAR:</b>	105 Coordinación Municipal de Protección Civil

**ESTRUCTURA DEL INDICADOR**

<b>NOMBRE DEL INDICADOR:</b>	Porcentaje de cumplimiento en la realización de planes específicos de protección civil.		
<b>FORMULA DE CALCULO:</b>	((PLANES ESPECÍFICOS DE PROTECCIÓN CIVIL REALIZADOS / PLANES ESPECÍFICOS DE PROTECCIÓN CIVIL PROGRAMADOS)) *100		
<b>INTERPRETACION:</b>	Conocer el número de planes específicos de protección civil, por factores de vulnerabilidad en las zonas de riesgo.		
<b>DIMENSION QUE ATIENDE:</b>	EFICACIA	<b>FRECUENCIA DE MEDICION:</b>	TRIMESTRAL
<b>FACTOR DE COMPARACIÓN:</b>	2020	<b>TIPO DE INDICADOR:</b>	Gestión
<b>DESCRIPCION DEL FACTOR DE COMPARACION:</b>	EJERCICIO FISCAL 2020	<b>LÍNEA BASE:</b>	2

**CALENDARIZACIÓN TRIMESTRAL**

VARIABLES DEL INDICADOR	UNIDAD DE MEDIDA	TIPO DE OPERACIÓN	TRIM 1	TRIM 2	TRIM 3	TRIM 4	META ANUAL
A PLANES ESPECÍFICOS DE PROTECCIÓN CIVIL REALIZADOS	PLANES	SUMABLE	1	2	1	3	7.00
B PLANES ESPECÍFICOS DE PROTECCIÓN CIVIL PROGRAMADOS	PLANES	CONSTANTE	7	7	7	7	7.00
		RESULTADO ESPERADO	14.29	28.57	14.29	42.86	100.00

<b>DESCRIPCION DE LA META ANUAL:</b>
Elaborar los Planes Especificos de Protección Civil respecto de los factores de vulnerabilidad en zonas de riesgo
<b>MEDIOS DE VERIFICACION:</b>
Plan de protección civil por fenómenos perturbadores.
<b>METAS DE ACTIVIDAD RELACIONADA Y AVANCES:</b>
Verificaciones de Riesgo

Elaboró  
 ENLACE DE PLANEACIÓN  
 GUILLERMO XYOUB DE AVILA

Validó  
 COORDINADOR MUNICIPAL DE PROTECCIÓN CIVIL  
 CARLOS ALEJANDRO SÁNCHEZ GONZÁLEZ



Sistema de Coordinación Hacendaria del Estado de México con sus Municipios  
 Guía Metodologica para el Seguimiento y Evaluación del Plan de Desarrollo Municipal 2021  
 PRESUPUESTO BASADO EN RESULTADOS MUNICIPAL

144

<b>MUNICIPIO</b>	<b>NAUCALPAN</b>	<b>097</b>	Actividad
PbRM-01d	<b>FICHA TECNICA DE DISEÑO DE INDICADORES ESTRATEGICOS O DE GESTION 2021</b>		

<b>PILAR DE DESARROLLO/EJE TRANSVERSAL:</b>	PILAR 3 TERRITORIAL: MUNICIPIO ORDENADO, SUSTENTABLE Y RESILIENTE
<b>TEMA DE DESARROLLO:</b>	Riesgo y protección civil
<b>PROGRAMA PRESUPUESTARIO:</b>	01070201 Protección civil
<b>PROYECTO:</b>	010702010102 Capacitación Integral y actualización para la protección civil
<b>OBJETIVO DEL PROGRAMA PRESUPUESTARIO:</b>	Enlaza los proyectos que integran acciones dirigidas a la protección de la vida e integridad física de las personas, a través de la capacitación y organización de la sociedad, para evitar y reducir los daños por accidentes, siniestros, desastres y catástrofes y fomentar la cultura de autoprotección, prevención y solidaridad en las tareas de auxilio y recuperación entre la población, así como proteger la infraestructura básica y el medio ambiente.
<b>DEPENDENCIA GENERAL:</b>	T00 PROTECCIÓN CIVIL
<b>DEPENDENCIA AUXILIAR:</b>	105 Coordinación Municipal de Protección Civil

**ESTRUCTURA DEL INDICADOR**

<b>NOMBRE DEL INDICADOR:</b>	Porcentaje de escuelas con Programa Escolar de Protección Civil vigente.		
<b>FORMULA DE CALCULO:</b>	((TOTAL DE ESCUELAS CO PROGRAMA ESCOLAR DE PROTECCIÓN CIVIL VIGENTE / TOTAL DE ESCUELAS EN EL MUNICIPIO)) *100		
<b>INTERPRETACION:</b>	Revisión del cumplimiento del Programa de Protección Civil Escolar		
<b>DIMENSION QUE ATIENDE:</b>	EFICACIA	<b>FRECUENCIA DE MEDICION:</b>	TRIMESTRAL
<b>FACTOR DE COMPARACIÓN:</b>	2020	<b>TIPO DE INDICADOR:</b>	Gestión
<b>DESCRIPCION DEL FACTOR DE COMPARACION:</b>	EJERCICIO FISCAL 2020	<b>LÍNEA BASE:</b>	0

**CALENDARIZACIÓN TRIMESTRAL**

VARIABLES DEL INDICADOR	UNIDAD DE MEDIDA	TIPO DE OPERACIÓN	TRIM 1	TRIM 2	TRIM 3	TRIM 4	META ANUAL
A TOTAL DE ESCUELAS CO PROGRAMA ESCOLAR DE PROTECCIÓN CIVIL VIGENTE	VISITAS	SUMABLE	100	30	30	20	180.00
B TOTAL DE ESCUELAS EN EL MUNICIPIO	VISITAS	CONSTANTE	939	939	939	939	939.00
		RESULTADO ESPERADO	10.65	3.19	3.19	2.13	19.17

<b>DESCRIPCION DE LA META ANUAL:</b>	Revisión de cumplimiento del Programa de Protección Civil Escolar vigente.
<b>MEDIOS DE VERIFICACION:</b>	Lista de escuelas visitadas por trimestre, que cuentan con Programa Escolar de PC vigente.
<b>METAS DE ACTIVIDAD RELACIONADA Y AVANCES:</b>	Verificación de condiciones de seguridad a establecimientos, en sector público, industrias de servicio e instituciones educativas, de atención y cuidado infantil

Elaboró  
  
 ENLACE DE PLANEACIÓN  
 GUILLERMO AYOUB DE AVILA

Validó  
  
 COORDINADOR MUNICIPAL DE PROTECCIÓN CIVIL  
 CARLOS ALEJANDRO SANCHEZ GONZÁLEZ



Sistema de Coordinación Hacendaria del Estado de México con sus Municipios  
 Guía Metodologica para el Seguimiento y Evaluación del Plan de Desarrollo Municipal 2021  
 PRESUPUESTO BASADO EN RESULTADOS MUNICIPAL

115

<b>MUNICIPIO</b>	<b>NAUCALPAN</b>	<b>097</b>	Actividad
PbRM-01d	<b>FICHA TECNICA DE DISEÑO DE INDICADORES ESTRATEGICOS O DE GESTION 2021</b>		

<b>PILAR DE DESARROLLO/EJE TRANSVERSAL:</b>	PILAR 3 TERRITORIAL: MUNICIPIO ORDENADO, SUSTENTABLE Y RESILIENTE
<b>TEMA DE DESARROLLO:</b>	Riesgo y protección civil
<b>PROGRAMA PRESUPUESTARIO:</b>	01070201 Protección civil
<b>PROYECTO:</b>	010702010102 Capacitación integral y actualización para la protección civil
<b>OBJETIVO DEL PROGRAMA PRESUPUESTARIO:</b>	Engloba los proyectos que integran acciones dirigidas a la protección de la vida e integridad física de las personas, a través de la capacitación y organización de la sociedad para evitar y reducir los daños por accidentes, siniestros, desastres y catástrofes y fomentar la cultura de autoprotección, prevención y solidaridad en las tareas de auxilio y recuperación entre la población, así como proteger la infraestructura urbana básica y el medio ambiente.
<b>DEPENDENCIA GENERAL:</b>	T00 PROTECCIÓN CIVIL
<b>DEPENDENCIA AUXILIAR:</b>	105 Coordinación Municipal de Protección Civil

**ESTRUCTURA DEL INDICADOR**

<b>NOMBRE DEL INDICADOR:</b>	Porcentaje de cursos de primeros auxilios impartidos.		
<b>FORMULA DE CALCULO:</b>	((CURSOS DE PRIMEROS AUXILIOS IMPARTIDOS / CURSOS DE PRIMEROS AUXILIOS PROGRAMADOS)) * 100		
<b>INTERPRETACION:</b>	Indica los cursos de primeros auxilios impartidos		
<b>DIMENSION QUE ATIENDE:</b>	EFICACIA	<b>FRECUENCIA DE MEDICION:</b>	TRIMESTRAL
<b>FACTOR DE COMPARACIÓN:</b>	2020	<b>TIPO DE INDICADOR:</b>	Gestión
<b>DESCRIPCION DEL FACTOR DE COMPARACION:</b>	EJERCICIO FISCAL 2020	<b>LÍNEA BASE:</b>	322

**CALENDARIZACIÓN TRIMESTRAL**

VARIABLES DEL INDICADOR	UNIDAD DE MEDIDA	TIPO DE OPERACIÓN	TRIM 1	TRIM 2	TRIM 3	TRIM 4	META ANUAL
A CURSOS DE PRIMEROS AUXILIOS IMPARTIDOS	CURSOS	SUMABLE	60	60	60	60	240.00
B CURSOS DE PRIMEROS AUXILIOS PROGRAMADOS	CURSOS	CONSTANTE	240	240	240	240	240.00
		RESULTADO ESPERADO	25.00	25.00	25.00	25.00	100.00

<b>DESCRIPCION DE LA META ANUAL:</b>	Impartir el mayor número posible de Cursos de Primeros Auxilios para que la población se encuentre en posibilidad de brindar la primera atención adecuada en casos de lesión o daño de cualquier índole.
<b>MEDIOS DE VERIFICACION:</b>	Listas de asistencia, parte de servicios y fotografías
<b>METAS DE ACTIVIDAD RELACIONADA Y AVANCES:</b>	Capacitación a la población en general así como a servidores públicos dentro del Municipio, en materia de Protección Civil y materias afines para prevenir riesgos y reaccionar ante accidentes o fenómenos perturbadores.

Elaboró  
 ENLACE DE PLANEACIÓN  
 GUILLERMO AYOUB DE AVILA

Validó  
 COORDINADOR MUNICIPAL DE PROTECCIÓN CIVIL  
 CARLOS ALEJANDRO SÁNCHEZ GONZÁLEZ



Sistema de Coordinación Hacendaria del Estado de México con sus Municipios  
 Guía Metodologica para el Seguimiento y Evaluación del Plan de Desarrollo Municipal 2021  
 PRESUPUESTO BASADO EN RESULTADOS MUNICIPAL

146

<b>MUNICIPIO</b>	<b>NAUCALPAN</b>	<b>097</b>	Actividad
PbRM-01d		<b>FICHA TECNICA DE DISEÑO DE INDICADORES ESTRATEGICOS O DE GESTION 2021</b>	

PILAR DE DESARROLLO/EJE TRANSVERSAL:	PILAR 3 TERRITORIAL: MUNICIPIO ORDENADO, SUSTENTABLE Y RESILIENTE		
TEMA DE DESARROLLO:	Riesgo y protección civil		
PROGRAMA PRESUPUESTARIO:	01070201	Protección civil	
PROYECTO:	010702010102	Capacitación integral y actualización para la protección civil	
OBJETIVO DEL PROGRAMA PRESUPUESTARIO:	Engloba los proyectos que integran acciones dirigidas a la protección de la vida e integridad (física de las personas, a través de la capacitación y organización de la sociedad, para evitar y reducir los daños por accidentes, siniestros, desastres y catástrofes y fomentar la cultura de autoprotección, prevención y solidaridad en las tareas de auxilio y recuperación entre la población, así como proteger la infraestructura urbana básica y el medio ambiente. . . .		
DEPENDENCIA GENERAL:	T00 PROTECCIÓN CIVIL		
DEPENDENCIA AUXILIAR:	105 Coordinación Municipal de Protección Civil		

**ESTRUCTURA DEL INDICADOR**

NOMBRE DEL INDICADOR:	Porcentaje de cursos para evitar un niño quemado impartidos.		
FORMULA DE CALCULO:	((CURSOS PARA EVITAR NIÑO QUEMADO IMPARTIDOS / CURSOS PARA EVITAR NIÑO QUEMADO PROGRAMADAS)) *100		
INTERPRETACION:	Conocer el número de cursos para la prevención de niños quemados		
DIMENSION QUE ATIENDE:	EFICACIA	FRECUENCIA DE MEDICION:	TRIMESTRAL
FACTOR DE COMPARACIÓN:	2020	TIPO DE INDICADOR:	Gestión
DESCRIPCION DEL FACTOR DE COMPARACION:	EJERCICIO FISCAL 2020	LÍNEA BASE:	0

**CALENDARIZACIÓN TRIMESTRAL**

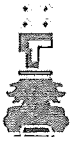
VARIABLES DEL INDICADOR	UNIDAD DE MEDIDA	TIPO DE OPERACIÓN	TRIM 1	TRIM 2	TRIM 3	TRIM 4	META ANUAL
A CURSOS PARA EVITAR NIÑO QUEMADO IMPARTIDOS	CURSOS	SUMABLE	40	40	40	40	160.00
B CURSOS PARA EVITAR NIÑO QUEMADO PROGRAMADAS	CURSOS	CONSTANTE	160	160	160	160	160.00
		RESULTADO ESPERADO	25.00	25.00	25.00	25.00	100.00

DESCRIPCION DE LA META ANUAL:
Impartir el mayor número posible de Cursos para Evitar un Niño Quemado, a efecto de que la población se encuentre en posibilidad de prevér situaciones de riesgo, vinculadas con fuentes de calor o corrosión
MEDIOS DE VERIFICACION:
Listas de asistencia, parte de servicios y fotografías.
METAS DE ACTIVIDAD RELACIONADA Y AVANCES:
Capacitación a la población en general así como a servidores públicos dentro del Municipio, en materia de Protección Civil y materias afines para prevenir riesgos y reaccionar ante accidentes o fenómenos perturbadores.

Elaboró  
 ENLACE DE PLANEACIÓN  
 GUILLERMO AYOUB DE AVILA

Validó  
 COORDINADOR MUNICIPAL DE PROTECCIÓN CIVIL  
 CARLOS ALEJANDRO SÁNCHEZ GONZÁLEZ





Sistema de Coordinación Hacendaria del Estado de México con sus Municipios  
 Guía Metodologica para el Seguimiento y Evaluación del Plan de Desarrollo Municipal 2021  
 PRESUPUESTO BASADO EN RESULTADOS MUNICIPAL

<b>MUNICIPIO</b>	<b>NAUCALPAN</b>	<b>097</b>	Actividad
PbRM-01d	FICHA TECNICA DE DISEÑO DE INDICADORES ESTRATEGICOS O DE GESTION 2021		

<b>PILAR DE DESARROLLO/EJE TRANSVERSAL:</b>	PILAR 3 TERRITORIAL: MUNICIPIO ORDENADO, SUSTENTABLE Y RESILIENTE
<b>TEMA DE DESARROLLO:</b>	Riesgo y protección civil
<b>PROGRAMA PRESUPUESTARIO:</b>	01070201 Protección civil
<b>PROYECTO:</b>	010702010102 Capacitación integral y actualización para la protección civil
<b>OBJETIVO DEL PROGRAMA PRESUPUESTARIO:</b>	Enlaza los proyectos que integran acciones dirigidas a la protección de la vida e integridad física de las personas, a través de la capacitación y organización de la sociedad, para evitar y reducir los daños por accidentes, siniestros, desastres y catástrofes y fomentar la cultura de autoprotección, prevención y solidaridad en las tareas de auxilio y recuperación entre la población, así como proteger la infraestructura urbana básica y el medio ambiente.
<b>DEPENDENCIA GENERAL:</b>	T00 PROTECCIÓN CIVIL
<b>DEPENDENCIA AUXILIAR:</b>	105 Coordinación Municipal de Protección Civil

**ESTRUCTURA DEL INDICADOR**

<b>NOMBRE DEL INDICADOR:</b>	Porcentaje de analíticos estadísticos de las contingencias por factores de riesgo.		
<b>FORMULA DE CALCULO:</b>	((ANALÍTICOS ESTADÍSTICOS DE LAS CONTINGENCIAS POR FACTORES DE RIESGO / RESULTADOS ESTADÍSTICOS DE LAS CONTINGENCIAS POR FACTORES DE RIESGO)) *100		
<b>INTERPRETACION:</b>	Indica los analíticos estadísticos de las contingencias por factores de riesgos.		
<b>DIMENSION QUE ATIENDE:</b>	EFICACIA	<b>FRECUENCIA DE MEDICION:</b>	TRIMESTRAL
<b>FACTOR DE COMPARACIÓN:</b>	2020	<b>TIPO DE INDICADOR:</b>	Gestión
<b>DESCRIPCION DEL FACTOR DE COMPARACION:</b>	EJERCICIO FISCAL 2020	<b>LÍNEA BASE:</b>	0

**CALENDARIZACIÓN TRIMESTRAL**

VARIABLES DEL INDICADOR	UNIDAD DE MEDIDA	TIPO DE OPERACIÓN	TRIM 1	TRIM 2	TRIM 3	TRIM 4	META ANUAL
A ANALÍTICOS ESTADÍSTICOS DE LAS CONTINGENCIAS POR FACTORES DE RIESGO	REPORTE DE ANALÍTICOS ESTADÍSTICOS	SUMABLE	0	0	0	1	1.00
B RESULTADOS ESTADÍSTICOS DE LAS CONTINGENCIAS POR FACTORES DE RIESGO	REPORTE DE ANALÍTICOS ESTADÍSTICOS	CONSTANTE	1	1	1	1	1.00
		RESULTADO ESPERADO	.00	.00	.00	100.00	100.00

<b>DESCRIPCION DE LA META ANUAL:</b>	Llevar a cabo los Analíticos Estadísticos de las Contingencias por Factores de Riesgo necesarios en el Municipio
<b>MEDIOS DE VERIFICACION:</b>	Analíticos estadísticos comparativos de las contingencias por factores de riesgo de los dos últimos años.
<b>METAS DE ACTIVIDAD RELACIONADA Y AVANCES:</b>	Revisión y Ejecución de Programas Estacionales

Elaboró

ENLACE DE PLANEACIÓN

GUILLELMO AYOUB DE AVILA

Validó

COORDINADOR MUNICIPAL DE PROTECCIÓN CIVIL

CARLOS ALEJANDRO SÁNCHEZ GONZÁLEZ



Sistema de Coordinación Hacendaria del Estado de México con sus Municipios  
 Guía Metodológica para el Seguimiento y Evaluación del Plan de Desarrollo Municipal 2021  
 PRESUPUESTO BASADO EN RESULTADOS MUNICIPAL

MUNICIPIO	NAUCALPAN	097	Actividad
PbRM-01d	FICHA TECNICA DE DISEÑO DE INDICADORES ESTRATEGICOS O DE GESTION 2021		

PILAR DE DESARROLLO/EJE TRANSVERSAL:	PILAR 3 TERRITORIAL: MUNICIPIO ORDENADO, SUSTENTABLE Y RESILIENTE
TEMA DE DESARROLLO:	Riesgo y protección civil
PROGRAMA PRESUPUESTARIO:	01070201 Protección civil
PROYECTO:	010702010102 Capacitación integral y actualización para la protección civil
OBJETIVO DEL PROGRAMA PRESUPUESTARIO:	Enlaza los proyectos que integran acciones dirigidas a la protección de la vida e integridad física de las personas, a través de la capacitación y organización de la sociedad, para evitar y reducir los daños por accidentes, siniestros, desastres y calástrofes y fomentar la cultura de autoprotección, prevención y solidaridad en las tareas de auxilio y recuperación entre la población, así como proteger la infraestructura urbana básica y el medio ambiente.
DEPENDENCIA GENERAL:	T00 PROTECCIÓN CIVIL
DEPENDENCIA AUXILIAR:	105 Coordinación Municipal de Protección Civil

ESTRUCTURA DEL INDICADOR

NOMBRE DEL INDICADOR:	Porcentaje en el seguimiento de acuerdos del Consejo Municipal de Protección Civil.		
FORMULA DE CALCULO:	((ACUERDOS DEL CONSEJO DE PROTECCIÓN CIVIL MUNICIPAL REGISTRADOS / TOTAL DE ACUERDOS DEL CONSEJO DE PROTECCIÓN CIVIL PROGRAMADOS)) * 100		
INTERPRETACION:	Indica el seguimiento de acuerdos del Consejo Municipal de Protección Civil Municipal		
DIMENSION QUE ATIENDE:	EFICACIA	FRECUENCIA DE MEDICION:	TRIMESTRAL
FACTOR DE COMPARACIÓN:	2020	TIPO DE INDICADOR:	Gestión
DESCRIPCION DEL FACTOR DE COMPARACION:	EJERCICIO FISCAL 2020	LÍNEA BASE:	0

CALENDARIZACIÓN TRIMESTRAL

VARIABLES DEL INDICADOR	UNIDAD DE MEDIDA	TIPO DE OPERACIÓN	TRIM 1	TRIM 2	TRIM 3	TRIM 4	META ANUAL
A ACUERDOS DEL CONSEJO DE PROTECCIÓN CIVIL MUNICIPAL REGISTRADOS	ACUERDOS	SUMABLE	0	1	0	1	2.00
B TOTAL DE ACUERDOS DEL CONSEJO DE PROTECCIÓN CIVIL PROGRAMADOS	ACUERDOS	CONSTANTE	2	2	2	2	2.00
		RESULTADO ESPERADO	.00	50.00	.00	50.00	100.00

DESCRIPCION DE LA META ANUAL:	Dar seguimiento a los acuerdos del Consejo Municipal de Protección Civil
MEDIOS DE VERIFICACION:	Reporte de los acuerdos del Consejo Municipal de Protección Civil Municipal.
METAS DE ACTIVIDAD RELACIONADA Y AVANCES:	Reuniones del Consejo Municipal de Protección Civil Celebradas

Elaboró  
 ENLACE DE PLANEACIÓN  
 GUILLERMO AYUB DE AVILA

Validó  
 COORDINADOR MUNICIPAL DE PROTECCIÓN CIVIL  
 CARLOS ALEJANDRO SÁNCHEZ GONZÁLEZ



Sistema de Coordinación Hacendaria del Estado de México con sus Municipios  
 Guía Metodologica para el Seguimiento y Evaluación del Plan de Desarrollo Municipal 2021  
 PRESUPUESTO BASADO EN RESULTADOS MUNICIPAL

191

<b>MUNICIPIO</b>	<b>NAUCALPAN</b>	<b>097</b>	Actividad
PbRM-01d		<b>FICHA TECNICA DE DISEÑO DE INDICADORES ESTRATEGICOS O DE GESTION 2021</b>	

PILAR DE DESARROLLO/EJE TRANSVERSAL:	PILAR 3 TERRITORIAL: MUNICIPIO ORDENADO, SUSTENTABLE Y RESILIENTE
TEMA DE DESARROLLO:	Riesgo y protección civil
PROGRAMA PRESUPUESTARIO:	01070201 Protección civil
PROYECTO:	010702010102 Capacitación integral y actualización para la protección civil
OBJETIVO DEL PROGRAMA PRESUPUESTARIO:	Engloba los proyectos que integran acciones dirigidas a la protección de la vida e integridad física de las personas, a través de la capacitación y organización de la sociedad, para evitar y reducir los daños por accidentes, siniestros, desastres y catástrofes y fomentar la cultura de autoprotección, prevención y solidaridad en las tareas de auxilio y recuperación entre la población, así como proteger la infraestructura básica y el medio ambiente.
DEPENDENCIA GENERAL:	T00 PROTECCIÓN CIVIL
DEPENDENCIA AUXILIAR:	105 Coordinación Municipal de Protección Civil

**ESTRUCTURA DEL INDICADOR**

NOMBRE DEL INDICADOR:	Porcentaje de convenios suscritos para habilitar refugios temporales.		
FORMULA DE CALCULO:	((CONVENIOS SUSCRITOS PARA HABILITAR REFUGIOS TEMPORALES ANTE LA OCURRENCIA DE HECHOS CATASTRÓFICOS / CONVENIOS GESTIONADOS PARA HABILITAR REFUGIOS TEMPORALES ANTE LA OCURRENCIA DE HECHOS CATASTRÓFICOS)) *100		
INTERPRETACION:	Indica la celebración de convenios para habilitar refugios temporales ante la ocurrencia de hechos catastróficos		
DIMENSION QUE ATIENDE:	EFICACIA	FRECUENCIA DE MEDICION:	TRIMESTRAL
FACTOR DE COMPARACIÓN:	2020	TIPO DE INDICADOR:	Gestión
DESCRIPCION DEL FACTOR DE COMPARACION:	EJERCICIO FISCAL 2020	LÍNEA BASE:	0


**CALENDARIZACIÓN TRIMESTRAL**

VARIABLES DEL INDICADOR	UNIDAD DE MEDIDA	TIPO DE OPERACIÓN	TRIM 1	TRIM 2	TRIM 3	TRIM 4	META ANUAL
A CONVENIOS SUSCRITOS PARA HABILITAR REFUGIOS TEMPORALES ANTE LA OCURRENCIA DE HECHOS CATASTRÓFICOS	CONVENIOS	SUMABLE	3	3	3	3	12.00
B CONVENIOS GESTIONADOS PARA HABILITAR REFUGIOS TEMPORALES ANTE LA OCURRENCIA DE HECHOS CATASTRÓFICOS	CONVENIOS	CONSTANTE	12	12	12	12	12.00
		RESULTADO ESPERADO	25.00	25.00	25.00	25.00	100.00

DESCRIPCION DE LA META ANUAL:	Suscribir Convenios para habilitar refugios temporales en las zonas del Municipio que mas lo requerirían, ante la ocurrencia de hechos catastróficos
MEDIOS DE VERIFICACION:	Convenios de concertación para habilitación de refugios temporales.
METAS DE ACTIVIDAD RELACIONADA Y AVANCES:	Reuniones de celebración de convenios para habilitar refugios temporales ante la ocurrencia de hechos catastróficos

Elaboró  
 ENLACE DE PLANEACIÓN  
 GUILLERMO AYUB DE AVILA

Validó  
 COORDINADOR MUNICIPAL DE PROTECCIÓN CIVIL  
 CARLOS ALEJANDRO SÁNCHEZ GONZÁLEZ



Sistema de Coordinación Hacendaria del Estado de México con sus Municipios  
 Guía Metodologica para el Seguimiento y Evaluación del Plan de Desarrollo Municipal 2021  
 PRESUPUESTO BASADO EN RESULTADOS MUNICIPAL

150

<b>MUNICIPIO</b>	<b>NAUCALPAN</b>	<b>097</b>	Actividad
PbRM-01d	<b>FICHA TECNICA DE DISEÑO DE INDICADORES ESTRATEGICOS O DE GESTION 2021</b>		

<b>PILAR DE DESARROLLO/EJE TRANSVERSAL:</b>	PILAR 3 TERRITORIAL: MUNICIPIO ORDENADO, SUSTENTABLE Y RESILIENTE
<b>TEMA DE DESARROLLO:</b>	Riesgo y protección civil
<b>PROGRAMA PRESUPUESTARIO:</b>	01070201 Protección civil
<b>PROYECTO:</b>	010702010102 Capacitación integral y actualización para la protección civil
<b>OBJETIVO DEL PROGRAMA PRESUPUESTARIO:</b>	Engloba los proyectos que integran acciones dirigidas a la protección de la vida e integridad física de las personas, a través de la capacitación y organización de la sociedad, para evitar y reducir los daños por accidentes, siniestros, desastres y catástrofes y fomentar la cultura de autoprotección, prevención y solidaridad en las tareas de auxilio y recuperación entre la población, así como proteger la infraestructura urbana básica y el medio ambiente.
<b>DEPENDENCIA GENERAL:</b>	T00 PROTECCIÓN CIVIL
<b>DEPENDENCIA AUXILIAR:</b>	105 Coordinación Municipal de Protección Civil

**ESTRUCTURA DEL INDICADOR**

<b>NOMBRE DEL INDICADOR:</b>	Porcentaje de cursos de prevención y combate de incendios impartidos.		
<b>FORMULA DE CALCULO:</b>	((CURSOS DE PREVENCION Y COMBATE DE INCENDIOS IMPARTIDOS / CURSOS DE PREVENCION Y COMBATE DE INCENDIOS PROGRAMADOS)) *100		
<b>INTERPRETACION:</b>	Conocer el número de cursos de prevención y combate de incendios		
<b>DIMENSION QUE ATIENDE:</b>	EFICACIA	<b>FRECUENCIA DE MEDICION:</b>	TRIMESTRAL
<b>FACTOR DE COMPARACIÓN:</b>	2020	<b>TIPO DE INDICADOR:</b>	Gestión
<b>DESCRIPCION DEL FACTOR DE COMPARACION:</b>	EJERCICIO FISCAL 2020	<b>LÍNEA BASE:</b>	322

**CALENDARIZACIÓN TRIMESTRAL**

VARIABLES DEL INDICADOR	UNIDAD DE MEDIDA	TIPO DE OPERACIÓN	TRIM 1	TRIM 2	TRIM 3	TRIM 4	META ANUAL
A CURSOS DE PREVENCION Y COMBATE DE INCENDIOS IMPARTIDOS	CURSO	SUMABLE	60	60	60	60	240.00
B CURSOS DE PREVENCION Y COMBATE DE INCENDIOS PROGRAMADOS	CURSO	CONSTANTE	240	240	240	240	240.00
		RESULTADO ESPERADO	25.00	25.00	25.00	25.00	100.00

<b>DESCRIPCION DE LA META ANUAL:</b>	Impartir el mayor número posible de Cursos de Prevención y Combate de Incendios para fomentar la prevención entre la población, y capacitarla ante potenciales riesgos.
<b>MEDIOS DE VERIFICACION:</b>	Listas de asistencia, parte de servicios y fotografías.
<b>METAS DE ACTIVIDAD RELACIONADA Y AVANCES:</b>	Capacitación a la población en general así como a servidores públicos dentro del Municipio, en materia de Protección Civil y materias afines para prevenir riesgos y reaccionar ante accidentes o fenómenos perturbadores.

Elaboró  
 ENLACE DE PLANEACIÓN  
 GUILLERMO AYOUB DE AYALA

Validó  
 COORDINADOR MUNICIPAL DE PROTECCIÓN CIVIL  
 CARLOS ALEJANDRO SÁNCHEZ GONZÁLEZ



Sistema de Coordinación Hacendaria del Estado de México con sus Municipios  
 Guía Metodologica para el Seguimiento y Evaluación del Plan de Desarrollo Municipal 2021  
 PRESUPUESTO BASADO EN RESULTADOS MUNICIPAL

151

<b>MUNICIPIO</b>	<b>NAUCALPAN</b>	<b>097</b>	Actividad
PbRM-01d	<b>FICHA TECNICA DE DISEÑO DE INDICADORES ESTRATEGICOS O DE GESTION 2021</b>		

<b>PILAR DE DESARROLLO/EJE TRANSVERSAL:</b>	PILAR 3 TERRITORIAL: MUNICIPIO ORDENADO, SUSTENTABLE Y RESILIENTE
<b>TEMA DE DESARROLLO:</b>	Riesgo y protección civil
<b>PROGRAMA PRESUPUESTARIO:</b>	01070201 Protección civil
<b>PROYECTO:</b>	010702010102 Capacitación integral y actualización para la protección civil
<b>OBJETIVO DEL PROGRAMA PRESUPUESTARIO:</b>	Engloba los proyectos que integran acciones dirigidas a la protección de la vida e integridad física de las personas, a través de la capacitación y organización de la sociedad, para evitar y reducir los daños por accidentes, siniestros, desastres y catástrofes y fomentar la cultura de autoprotección, prevención y solidaridad en las tareas de auxilio y recuperación entre la población, así como proteger la infraestructura urbana básica y el medio ambiente.
<b>DEPENDENCIA GENERAL:</b>	T00 PROTECCIÓN CIVIL
<b>DEPENDENCIA AUXILIAR:</b>	105 Coordinación Municipal de Protección Civil

**ESTRUCTURA DEL INDICADOR**

<b>NOMBRE DEL INDICADOR:</b>	Porcentaje de valoraciones de riesgo por factores de vulnerabilidad.		
<b>FORMULA DE CALCULO:</b>	((VALORACIÓN DE RIESGOS EMITIDAS / VALORACIÓN DE RIESGOS SOLICITADAS)) *100		
<b>INTERPRETACION:</b>	Indica la valoración de riesgos en edificios públicos y privados, así como en zonas con riesgo geológico		
<b>DIMENSION QUE ATIENDE:</b>	EFICACIA	<b>FRECUENCIA DE MEDICION:</b>	TRIMESTRAL
<b>FACTOR DE COMPARACIÓN:</b>	2020	<b>TIPO DE INDICADOR:</b>	Gestión
<b>DESCRIPCION DEL FACTOR DE COMPARACION:</b>	EJERCICIO FISCAL 2020	<b>LÍNEA BASE:</b>	1829

**CALENDARIZACIÓN TRIMESTRAL**

VARIABLES DEL INDICADOR	UNIDAD DE MEDIDA	TIPO DE OPERACIÓN	TRIM 1	TRIM 2	TRIM 3	TRIM 4	META ANUAL
A VALORACIÓN DE RIESGOS EMITIDAS	VALORACIONES	SUMABLE	2362	2352	2357	2377	9,448.00
B VALORACIÓN DE RIESGOS SOLICITADAS	VALORACIONES	CONSTANTE	9448	9448	9448	9448	9,448.00
		RESULTADO ESPERADO	25.00	24.89	24.95	25.16	100.00

<b>DESCRIPCION DE LA META ANUAL:</b>
Verificar el mayor número posible de edificios públicos y privados, así como de zonas con riesgo, para valorar las amenazas potenciales en cada uno
<b>MEDIOS DE VERIFICACION:</b>
Valoraciones de riesgos (dictámenes).
<b>METAS DE ACTIVIDAD RELACIONADA Y AVANCES:</b>
Verificaciones de Riesgo

Elaboró  
 ENLACE DE PLANEACIÓN  
 GUILLERMO AYOUB DE AVILA

Validó  
 COORDINADOR MUNICIPAL DE PROTECCIÓN CIVIL  
 CARLOS ALEJANDRO SÁNCHEZ GONZÁLEZ



Sistema de Coordinación Hacendaria del Estado de México con sus Municipios  
 Guía Metodologica para el Seguimiento y Evaluación del Plan de Desarrollo Municipal 2021  
 PRESUPUESTO BASADO EN RESULTADOS MUNICIPAL

<b>MUNICIPIO</b>	<b>NAUCALPAN</b>	<b>097</b>	Actividad
PbRM-01d	FICHA TECNICA DE DISEÑO DE INDICADORES ESTRATEGICOS O DE GESTION 2021		

<b>PILAR DE DESARROLLO/EJE TRANSVERSAL:</b>	PILAR 3 TERRITORIAL: MUNICIPIO ORDENADO, SUSTENTABLE Y RESILIENTE
<b>TEMA DE DESARROLLO:</b>	Riesgo y protección civil
<b>PROGRAMA PRESUPUESTARIO:</b>	01070201 Protección civil
<b>PROYECTO:</b>	010702010102 Capacitación integral y actualización para la protección civil
<b>OBJETIVO DEL PROGRAMA PRESUPUESTARIO:</b>	Enlaba los proyectos que integran acciones dirigidas a la protección de la vida e integridad física de las personas, a través de la capacitación y organización de la sociedad, para evitar y reducir los daños por accidentes, siniestros, desastres y catástrofes y fomentar la cultura de autoprotección, prevención y solidaridad en las tareas de auxilio y recuperación entre la población, así como proteger la infraestructura urbana básica y el medio ambiente.
<b>DEPENDENCIA GENERAL:</b>	T00 PROTECCIÓN CIVIL
<b>DEPENDENCIA AUXILIAR:</b>	105 Coordinación Municipal de Protección Civil

**ESTRUCTURA DEL INDICADOR**

<b>NOMBRE DEL INDICADOR:</b>	Porcentaje en la verificación del cumplimiento de los acuerdos del Consejo Municipal de Protección Civil.		
<b>FORMULA DE CALCULO:</b>	((ACUERDOS DEL CONSEJO DE PROTECCIÓN CIVIL MUNICIPAL CUMPLIDOS / TOTAL DE ACUERDOS DEL CONSEJO DE PROTECCIÓN CIVIL)) *100		
<b>INTERPRETACION:</b>	Indica la verificación del cumplimiento de los Acuerdos del Consejo Municipal de Protección Civil		
<b>DIMENSION QUE ATIENDE:</b>	EFICACIA	<b>FRECUENCIA DE MEDICION:</b>	/ TRIMESTRAL
<b>FACTOR DE COMPARACIÓN:</b>	2020	<b>TIPO DE INDICADOR:</b>	Gestión
<b>DESCRIPCION DEL FACTOR DE COMPARACION:</b>	EJERCICIO FISCAL 2020	<b>LÍNEA BASE:</b>	0

**CALENDARIZACIÓN TRIMESTRAL**

VARIABLES DEL INDICADOR	UNIDAD DE MEDIDA	TIPO DE OPERACIÓN	TRIM 1	TRIM 2	TRIM 3	TRIM 4	META ANUAL
A ACUERDOS DEL CONSEJO DE PROTECCIÓN CIVIL MUNICIPAL CUMPLIDOS	ACUERDOS	SUMABLE	0	1	0	1	2.00
B TOTAL DE ACUERDOS DEL CONSEJO DE PROTECCIÓN CIVIL	ACUERDOS	CONSTANTE	2	2	2	2	2.00
		RESULTADO ESPERADO	.00	50.00	.00	50.00	100.00

<b>DESCRIPCION DE LA META ANUAL:</b>	Verificar que se dé cumplimiento a los acuerdos del Consejo Municipal de Protección Civil
<b>MEDIOS DE VERIFICACION:</b>	Reporte de la verificación del cumplimiento de los acuerdos del Consejo Municipal de Protección Civil.
<b>METAS DE ACTIVIDAD RELACIONADA Y AVANCES:</b>	Reuniones del Consejo Municipal de Protección Civil Celebradas

Elaboró  
 ENLACE DE PLANEACIÓN  
 GUILLERMO AYOUB DE AVILA

Validó  
 COORDINADOR MUNICIPAL DE PROTECCIÓN CIVIL  
 CARLOS ALEJANDRO SÁNCHEZ GONZÁLEZ



Sistema de Coordinación Hacendaria del Estado de México con sus Municipios  
 Guía Metodologica para el Seguimiento y Evaluación del Plan de Desarrollo Municipal 2021  
 PRESUPUESTO BASADO EN RESULTADOS MUNICIPAL

5

<b>MUNICIPIO</b>	<b>NAUCALPAN</b>	<b>097</b>	Actividad
PbRM-01d	FICHA TECNICA DE DISEÑO DE INDICADORES ESTRATEGICOS O DE GESTION 2021		

PILAR DE DESARROLLO/EJE TRANSVERSAL:	PILAR 3 TERRITORIAL: MUNICIPIO ORDENADO, SUSTENTABLE Y RESILIENTE
TEMA DE DESARROLLO:	Riesgo y protección civil
PROGRAMA PRESUPUESTARIO:	01070201 Protección civil
PROYECTO:	010702010102 Capacitación integral y actualización para la protección civil
OBJETIVO DEL PROGRAMA PRESUPUESTARIO:	Engloba los proyectos que integran acciones dirigidas a la protección de la vida e integridad física de las personas, a través de la capacitación y organización de la sociedad, para evitar y reducir los daños por accidentes, siniestros, desastres y catástrofes y fomentar la cultura de autoprotección, prevención y solidaridad en las tareas de auxilio y recuperación entre la población, así como proteger la infraestructura urbana básica y el medio ambiente.
DEPENDENCIA GENERAL:	T00 PROTECCIÓN CIVIL
DEPENDENCIA AUXILIAR:	105 Coordinación Municipal de Protección Civil

**ESTRUCTURA DEL INDICADOR**

NOMBRE DEL INDICADOR:	Porcentaje de cursos de prevención de accidentes en la escuela y el hogar impartidos.		
FORMULA DE CALCULO:	((CURSOS IMPARTIDOS / CURSOS PROGRAMADOS)) * 100		
INTERPRETACION:	Indica los cursos de prevención de accidentes en escuela y el hogar		
DIMENSION QUE ATIENDE:	EFICACIA	FRECUENCIA DE MEDICION:	TRIMESTRAL
FACTOR DE COMPARACIÓN:	2020	TIPO DE INDICADOR:	Gestión
DESCRIPCION DEL FACTOR DE COMPARACION:	EJERCICIO FISCAL 2020	LÍNEA BASE:	145

**CALENDARIZACIÓN TRIMESTRAL**

VARIABLES DEL INDICADOR	UNIDAD DE MEDIDA	TIPO DE OPERACIÓN	TRIM 1	TRIM 2	TRIM 3	TRIM 4	META ANUAL
A CURSOS IMPARTIDOS	CURSOS	SUMABLE	40	40	40	40	160.00
B CURSOS PROGRAMADOS	CURSOS	CONSTANTE	160	160	160	160	160.00
		RESULTADO ESPERADO	25.00	25.00	25.00	25.00	100.00

DESCRIPCION DE LA META ANUAL:	Impartir el mayor número posible de Cursos de Prevención de Accidentes en la Escuela y el Hogar, a efecto de que la población se encuentre en posibilidad de prevér situaciones de riesgo, así como de reacc
MEDIOS DE VERIFICACION:	Listas de asistencia, parte de servicios y fotografías.
METAS DE ACTIVIDAD RELACIONADA Y AVANCES:	Capacitación a la población en general así como a servidores públicos dentro del Municipio, en materia de Protección Civil y materias afines para prever riesgos y reaccionar ante accidentes o fenómenos perturbadores.

Elaboró  
 ENLACE DE PLANEACION  
 GUILLERMO AYDUB DE AVILA

Validó  
 COORDINADOR MUNICIPAL DE PROTECCIÓN CIVIL  
 CARLOS ALEJANDRO SÁNCHEZ GONZÁLEZ



Sistema de Coordinación Hacendaria del Estado de México con sus Municipios  
 Guía Metodologica para el Seguimiento y Evaluación del Plan de Desarrollo Municipal 2021  
 PRESUPUESTO BASADO EN RESULTADOS MUNICIPAL

154

<b>MUNICIPIO</b>	<b>NAUCALPAN</b>	<b>097</b>	Actividad
PbRM-01d	<b>FICHA TECNICA DE DISEÑO DE INDICADORES ESTRATEGICOS O DE GESTION 2021</b>		

PILAR DE DESARROLLO/EJE TRANSVERSAL:	PILAR 3 TERRITORIAL: MUNICIPIO ORDENADO, SUSTENTABLE Y RESILIENTE
TEMA DE DESARROLLO:	Riesgo y protección civil
PROGRAMA PRESUPUESTARIO:	01070201 Protección civil
PROYECTO:	010702010102 Capacitación integral y actualización para la protección civil
OBJETIVO DEL PROGRAMA PRESUPUESTARIO:	Enlaza los proyectos que integran acciones dirigidas a la protección de la vida e integridad física de las personas, a través de la capacitación y organización de la sociedad, para evitar y reducir los daños por accidentes, siniestros, desastres y catástrofes y fomentar la cultura de autoprotección, prevención y solidaridad en las tareas de auxilio y recuperación entre la población, así como proteger la infraestructura urbana básica y el medio ambiente.
DEPENDENCIA GENERAL:	T00 PROTECCIÓN CIVIL
DEPENDENCIA AUXILIAR:	105 Coordinación Municipal de Protección Civil

**ESTRUCTURA DEL INDICADOR**

NOMBRE DEL INDICADOR:	Porcentaje de cursos de inducción a la protección civil impartidos.		
FORMULA DE CALCULO:	((CURSOS DE INDUCCIÓN A LA PROTECCIÓN CIVIL IMPARTIDOS / CURSOS DE INDUCCIÓN A LA PROTECCIÓN CIVIL PROGRAMADOS)) *100		
INTERPRETACION:	Indica la impartición de cursos de Inducción a la Protección Civil		
DIMENSION QUE ATIENDE:	EFICACIA	FRECUENCIA DE MEDICION:	TRIMESTRAL
FACTOR DE COMPARACIÓN:	2020	TIPO DE INDICADOR:	Gestión
DESCRIPCION DEL FACTOR DE COMPARACION:	EJERCICIO FISCAL 2020	LÍNEA BASE:	322

**CALENDARIZACIÓN TRIMESTRAL**


VARIABLES DEL INDICADOR	UNIDAD DE MEDIDA	TIPO DE OPERACIÓN	TRIM 1	TRIM 2	TRIM 3	TRIM 4	META ANUAL
A CURSOS DE INDUCCIÓN A LA PROTECCIÓN CIVIL IMPARTIDOS	CURSOS	SUMABLE	60	60	60	60	240.00
B CURSOS DE INDUCCIÓN A LA PROTECCIÓN CIVIL PROGRAMADOS	CURSOS	CONSTANTE	240	240	240	240	240.00
		RESULTADO ESPERADO	25.00	25.00	25.00	25.00	100.00

DESCRIPCION DE LA META ANUAL:	Impartir el mayor número posible de cursos de Inducción a la Protección Civil para fomentar la cultura de la sociedad en la materia y capacitarla ante potenciales riesgos.
MEDIOS DE VERIFICACION:	Listas de asistencia, parte de servicios y fotografías
METAS DE ACTIVIDAD RELACIONADA Y AVANCES:	Capacitación a la población en general así como a servidores públicos dentro del Municipio, en materia de Protección Civil y materias afines para prevenir riesgos y reaccionar ante accidentes o fenómenos perturbadores.

Elaboró  
  
 ENLACE DE PLANEACIÓN  
 GUILLERMO AYOUB DE AVILA

Validó  
  
 COORDINADOR MUNICIPAL DE PROTECCIÓN CIVIL  
 CARLOS ALEJANDRO SÁNCHEZ GONZÁLEZ





Sistema de Coordinación Hacendaria del Estado de México con sus Municipios  
 Guía Metodologica para el Seguimiento y Evaluación del Plan de Desarrollo Municipal 2021  
 PRESUPUESTO BASADO EN RESULTADOS MUNICIPAL

55

<b>MUNICIPIO</b>	NAUCALPAN	<b>097</b>	Actividad
PbRM-01d	<b>FICHA TECNICA DE DISEÑO DE INDICADORES ESTRATEGICOS O DE GESTION 2021</b>		

PILAR DE DESARROLLO/EJE TRANSVERSAL:	PILAR 3 TERRITORIAL: MUNICIPIO ORDENADO, SUSTENTABLE Y RESILIENTE
TEMA DE DESARROLLO:	Riesgo y protección civil
PROGRAMA PRESUPUESTARIO:	01070201 Protección civil
PROYECTO:	010702010303 Coordinación de atención de emergencias y desastres
OBJETIVO DEL PROGRAMA PRESUPUESTARIO:	Engloba los proyectos que integran acciones dirigidas a la protección de la vida e integridad física de las personas, a través de la capacitación y organización de la sociedad, para evitar y reducir los daños por accidentes, siniestros, desastres y catástrofes y fomentar la cultura de autoprotección, prevención y solidaridad en las tareas de auxilio y recuperación entre la población, así como proteger la infraestructura básica y el medio ambiente.
DEPENDENCIA GENERAL:	T00 PROTECCIÓN CIVIL
DEPENDENCIA AUXILIAR:	106 Cuerpo de Bomberos

**ESTRUCTURA DEL INDICADOR**

NOMBRE DEL INDICADOR:	Porcentaje de atención de emergencias prehospititarias.		
FORMULA DE CALCULO:	((EMERGENCIAS PREHOSPITALARIAS ATENDIDAS / EMERGENCIAS PREHOSPITALARIAS REPORTADAS)) * 100		
INTERPRETACION:	Indica el numero de emergencias prehospititarias atendidas dentro del municipio		
DIMENSION QUE ATIENDE:	EFICACIA	FRECUENCIA DE MEDICION:	TRIMESTRAL
FACTOR DE COMPARACIÓN:	2020	TIPO DE INDICADOR:	Gestión
DESCRIPCION DEL FACTOR DE COMPARACION:	EJERCICIO FISCAL 2020	LÍNEA BASE:	8674

**CALENDARIZACIÓN TRIMESTRAL**

VARIABLES DEL INDICADOR	UNIDAD DE MEDIDA	TIPO DE OPERACIÓN	TRIM 1	TRIM 2	TRIM 3	TRIM 4	META ANUAL
A EMERGENCIAS PREHOSPITALARIAS ATENDIDAS	EMERGENCIAS	SUMABLE	1625	1625	1625	1625	6,500.00
B EMERGENCIAS PREHOSPITALARIAS REPORTADAS	EMERGENCIAS	CONSTANTE	6500	6500	6500	6500	6,500.00
		RESULTADO ESPERADO	25.00	25.00	25.00	25.00	100.00

DESCRIPCION DE LA META ANUAL:	Brindar atención médica prehospititaria oportuna, dentro del territorio Municipal salvaguardando la vida e integridad de la población.
MEDIOS DE VERIFICACION:	Bitácora de servicios, parte de servicios.
METAS DE ACTIVIDAD RELACIONADA Y AVANCES:	Emergencias Prehospititarias Atendidas

Elaboró  
 ENLACE DE PLANEACIÓN  
 GUILLERMO AYOUN DE AVILA

Validó  
 COORDINADOR MUNICIPAL DE PROTECCIÓN CIVIL  
 CARLOS ALEJANDRO SANCHEZ GONZÁLEZ



Sistema de Coordinación Hacendaria del Estado de México con sus Municipios  
 Guía Metodologica para el Seguimiento y Evaluación del Plan de Desarrollo Municipal 2021  
 PRESUPUESTO BASADO EN RESULTADOS MUNICIPAL

<b>MUNICIPIO</b>	<b>NAUCALPAN</b>	<b>097</b>	Actividad
PbRM-01d	<b>FICHA TÉCNICA DE DISEÑO DE INDICADORES ESTRATEGICOS O DE GESTION 2021</b>		

<b>PILAR DE DESARROLLO/EJE TRANSVERSAL:</b>	PILAR 3 TERRITORIAL: MUNICIPIO ORDENADO, SUSTENTABLE Y RESILIENTE
<b>TEMA DE DESARROLLO:</b>	Riesgo y protección civil
<b>PROGRAMA PRESUPUESTARIO:</b>	01070201 Protección civil
<b>PROYECTO:</b>	010702010303 Coordinación de atención de emergencias y desastres
<b>OBJETIVO DEL PROGRAMA PRESUPUESTARIO:</b>	Enlaza los proyectos que integran acciones dirigidas a la protección de la vida e integridad física de las personas, a través de la capacitación y organización de la sociedad para evitar y reducir los daños por accidentes, siniestros, desastres y catástrofes y fomentar la cultura de autoprotección, prevención y solidaridad en las tareas de auxilio y recuperación entre la población, así como proteger la infraestructura urbana básica y el medio ambiente.
<b>DEPENDENCIA GENERAL:</b>	T00 PROTECCIÓN CIVIL
<b>DEPENDENCIA AUXILIAR:</b>	106 Cuerpo de Bomberos

**ESTRUCTURA DEL INDICADOR**

<b>NOMBRE DEL INDICADOR:</b>	Porcentaje de atención de emergencias urbanas.		
<b>FORMULA DE CALCULO:</b>	((EMERGENCIAS URBANAS ATENDIDAS / EMERGENCIAS URBANAS REPORTADAS)) * 100		
<b>INTERPRETACION:</b>	Indica la atención de emergencias de alto impacto		
<b>DIMENSION QUE ATIENDE:</b>	EFICACIA	<b>FRECUENCIA DE MEDICION:</b>	TRIMESTRAL
<b>FACTOR DE COMPARACIÓN:</b>	2020	<b>TIPO DE INDICADOR:</b>	Gestión
<b>DESCRIPCION DEL FACTOR DE COMPARACION:</b>	EJERCICIO FISCAL 2020	<b>LÍNEA BASE:</b>	2967

**CALENDARIZACIÓN TRIMESTRAL**

VARIABLES DEL INDICADOR	UNIDAD DE MEDIDA	TIPO DE OPERACIÓN	TRIM 1	TRIM 2	TRIM 3	TRIM 4	META ANUAL
A EMERGENCIAS URBANAS ATENDIDAS	EMERGENCIAS	SUMABLE	675	675	750	750	2,850.00
B EMERGENCIAS URBANAS REPORTADAS	EMERGENCIAS	CONSTANTE	2850	2850	2850	2850	2,850.00
		RESULTADO ESPERADO	23.68	23.68	26.32	26.32	100.00

<b>DESCRIPCION DE LA META ANUAL:</b>	Atender al total de emergencias de Alto Impacto que se susciten en el Municipio.
<b>MEDIOS DE VERIFICACION:</b>	Bitácora de servicios, parte de servicios.
<b>METAS DE ACTIVIDAD RELACIONADA Y AVANCES:</b>	Servicios cubiertos por el Heroico Cuerpo de Bomberos

Elaboró  
 ENLACE DE PLANIFICACIÓN  
 GUILLERMO AYUB DE AVILA

Validó  
 COORDINADOR MUNICIPAL DE PROTECCIÓN CIVIL  
 CARLOS ALEJANDRO SÁNCHEZ GONZÁLEZ



Sistema de Coordinación Hacendaria del Estado de México con sus Municipios  
 Guía Metodologica para el Seguimiento y Evaluación del Plan de Desarrollo Municipal 2021  
 PRESUPUESTO BASADO EN RESULTADOS MUNICIPAL

MUNICIPIO	NAUCALPAN	097	Actividad
PbRM-01d	FICHA TECNICA DE DISEÑO DE INDICADORES ESTRATEGICOS O DE GESTION 2021		

PILAR DE DESARROLLO/EJE TRANSVERSAL:	PILAR 3 TERRITORIAL: MUNICIPIO ORDENADO, SUSTENTABLE Y RESILIENTE
TEMA DE DESARROLLO:	Riesgo y protección civil
PROGRAMA PRESUPUESTARIO:	01070201 Protección civil
PROYECTO:	010702010303 Coordinación de atención de emergencias y desastres
OBJETIVO DEL PROGRAMA PRESUPUESTARIO:	Engloba los proyectos que integran acciones dirigidas a la protección de la vida e integridad física de las personas, a través de la capacitación y organización de la sociedad, para evitar y reducir los daños por accidentes, siniestros, desastres y catástrofes y fomentar la cultura de autoprotección, prevención y solidaridad en las tareas de auxilio y recuperación entre la población, así como proteger la infraestructura básica y el medio ambiente.
DEPENDENCIA GENERAL:	T00 PROTECCIÓN CIVIL
DEPENDENCIA AUXILIAR:	106 Cuerpo de Bomberos

ESTRUCTURA DEL INDICADOR

NOMBRE DEL INDICADOR:	Porcentaje de fenómenos perturbadores atendidos.		
FORMULA DE CALCULO:	((FENÓMENOS PERTURBADORES ATENDIDOS / FENÓMENOS PERTURBADORES PRESENTADOS)) *100		
INTERPRETACION:	Indica la superación de los factores de riesgo ante la ocurrencia de hechos perturbadores		
DIMENSION QUE ATIENDE:	EFICACIA	FRECUENCIA DE MEDICION:	TRIMESTRAL
FACTOR DE COMPARACIÓN:	2020	TIPO DE INDICADOR:	Gestión
DESCRIPCION DEL FACTOR DE COMPARACION:	EJERCICIO FISCAL 2020	LÍNEA BASE:	0

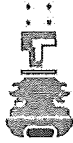
CALENDARIZACIÓN TRIMESTRAL

VARIABLES DEL INDICADOR	UNIDAD DE MEDIDA	TIPO DE OPERACIÓN	TRIM 1	TRIM 2	TRIM 3	TRIM 4	META ANUAL
A FENÓMENOS PERTURBADORES ATENDIDOS	EMERGENCIAS	SUMABLE	750	750	750	750	3,000.00
B FENÓMENOS PERTURBADORES PRESENTADOS	EMERGENCIAS	CONSTANTE	3000	3000	3000	3000	3,000.00
		RESULTADO ESPERADO	25.00	25.00	25.00	25.00	100.00

DESCRIPCION DE LA META ANUAL:	Emergencias y desastres atendidos
MEDIOS DE VERIFICACION:	Reporte del estado actual que guardan los fenómenos perturbadores.
METAS DE ACTIVIDAD RELACIONADA Y AVANCES:	Servicios cubiertos por el Heróico Cuerpo de Bomberos

Elaboró  
 ENLACE DE PLANEACIÓN  
 GUILLERMO AYOUB DE AVILA

Validó  
 COORDINADOR MUNICIPAL DE PROTECCIÓN CIVIL  
 CARLOS ALEJANDRO SÁNCHEZ GONZÁLEZ



Sistema de Coordinación Hacendaria del Estado de México con sus Municipios  
 Guía Metodologica para el Seguimiento y Evaluación del Plan de Desarrollo Municipal 2021

158

PRESUPUESTO BASADO EN RESULTADOS MUNICIPAL

<b>MUNICIPIO</b>	<b>NAUCALPAN</b>	<b>097</b>	Componente
PbRM-01d	FICHA TECNICA DE DISEÑO DE INDICADORES ESTRATEGICOS O DE GESTION 2021		
PILAR DE DESARROLLO/EJE TRANSVERSAL:	PILAR 3 TERRITORIAL: MUNICIPIO ORDENADO, SUSTENTABLE Y RESILIENTE		
TEMA DE DESARROLLO:	Riesgo y protección civil		
PROGRAMA PRESUPUESTARIO:	01070201	Protección civil	
PROYECTO:	010702010303	Coordinación de atención de emergencias y desastres	
OBJETIVO DEL PROGRAMA PRESUPUESTARIO:	Engloba los proyectos que integran acciones dirigidas a la protección de la vida e integridad física de las personas, a través de la capacitación y organización de la sociedad, para evitar y reducir los daños por accidentes, siniestros, desastres y catástrofes y fomentar la cultura de autoprotección, prevención y solidaridad en las tareas de auxilio y recuperación entre la población, así como proteger la infraestructura urbana básica y el medio ambiente.		
DEPENDENCIA GENERAL:	T00 PROTECCIÓN CIVIL		
DEPENDENCIA AUXILIAR:	106 Cuerpo de Bomberos		

ESTRUCTURA DEL INDICADOR

NOMBRE DEL INDICADOR:	Porcentaje de emergencias y desastres atendidos.		
FORMULA DE CALCULO:	((EMERGENCIAS ATENDIDAS ANTE LA OCURRENCIA DE HECHOS PERTURBADORES / EMERGENCIAS REPORTADAS ANTE LA OCURRENCIA DE HECHOS PERTURBADORES)) *100		
INTERPRETACION:	Indica la superación de los factores de riesgo ante la ocurrencia de hechos perturbadores		
DIMENSION QUE ATIENDE:	EFICACIA	FRECUENCIA DE MEDICION:	SEMESTRAL
FACTOR DE COMPARACIÓN:	2020	TIPO DE INDICADOR:	Gestión
DESCRIPCION DEL FACTOR DE COMPARACION:	EJERCICIO FISCAL 2020	LÍNEA BASE:	0

CALENDARIZACIÓN TRIMESTRAL

VARIABLES DEL INDICADOR	UNIDAD DE MEDIDA	TIPO DE OPERACIÓN	TRIM 1	TRIM 2	TRIM 3	TRIM 4	META ANUAL
A EMERGENCIAS ATENDIDAS ANTE LA OCURRENCIA DE HECHOS PERTURBADORES	EMERGENCIAS	SUMABLE	750	750	750	750	3,000.00
B EMERGENCIAS REPORTADAS ANTE LA OCURRENCIA DE HECHOS PERTURBADORES	EMERGENCIAS	CONSTANTE	3000	3000	3000	3000	3,000.00
		RESULTADO ESPERADO	25.00	25.00	25.00	25.00	100.00

DESCRIPCION DE LA META ANUAL:	Emergencias y desastres atendidos
MEDIOS DE VERIFICACION:	Parte de servicios, parte de novedades y evidencia fotográfica.
METAS DE ACTIVIDAD RELACIONADA Y AVANCES:	Servicios cubiertos por el Heróico Cuerpo de Bomberos





Sistema de Coordinación Hacendaria del Estado de México con sus Municipios

Guía Metodologica para el Seguimiento y Evaluación del Plan de Desarrollo Municipal 2021

159

PRESUPUESTO BASADO EN RESULTADOS MUNICIPAL

Elaboró

ENLACE DE PLANEACIÓN
GUILLELMO AYOUB DE AVILA

Validó

COORDINADOR MUNICIPAL DE PROTECCIÓN CIVIL
CARLOS ALEJANDRO SÁNCHEZ GONZÁLEZ

Formato PbRM old



Sistema de Coordinación Hacendaria del Estado de México con sus Municipios  
 Guía Metodológica para el Seguimiento y Evaluación del Plan de Desarrollo Municipal 2021  
 PRESUPUESTO BASADO EN RESULTADOS MUNICIPAL



160

<b>MUNICIPIO</b>	<b>NAUCALPAN</b>	<b>097</b>	Próposito
------------------	------------------	------------	-----------

PbRM-01d **FICHA TECNICA DE DISEÑO DE INDICADORES ESTRATEGICOS O DE GESTION 2021**

<b>PILAR DE DESARROLLO/EJE TRANSVERSAL:</b>	PILAR 3 TERRITORIAL: MUNICIPIO ORDENADO, SUSTENTABLE Y RESILIENTE
<b>TEMA DE DESARROLLO:</b>	Riesgo y protección civil
<b>PROGRAMA PRESUPUESTARIO:</b>	01070201 Protección civil
<b>PROYECTO:</b>	010702010303 Coordinación de atención de emergencias y desastres
<b>OBJETIVO DEL PROGRAMA PRESUPUESTARIO:</b>	Engloba los proyectos que integran acciones dirigidas a la protección de la vida e integridad física de las personas, a través de la capacitación y organización de la sociedad, para evitar y reducir los daños por accidentes, siniestros, desastres y catástrofes y fomentar la cultura de autoprotección, prevención y solidaridad en las tareas de auxilio y recuperación entre la población, así como proteger la infraestructura urbana básica y el medio ambiente.
<b>DEPENDENCIA GENERAL:</b>	T00 PROTECCIÓN CIVIL
<b>DEPENDENCIA AUXILIAR:</b>	106 Cuerpo de Bomberos

**ESTRUCTURA DEL INDICADOR**

<b>NOMBRE DEL INDICADOR:</b>	Tasa de variación de personas atendidas en materia de protección civil.		
<b>FORMULA DE CALCULO:</b>	((TOTAL DE PERSONAS ATENDIDAS EN MATERIA DE PROTECCIÓN CIVIL EN EL AÑO ACTUAL / TOTAL DE PERSONAS ATENDIDAS EN MATERIA DE PROTECCIÓN CIVIL EN EL AÑO ANTERIOR)-1) *100		
<b>INTERPRETACION:</b>	La población municipal cuenta con un sistema de atención oportuna de emergencias en materia de protección civil para salvaguardar su integridad.		
<b>DIMENSION QUE ATIENDE:</b>	EFICACIA	<b>FRECUENCIA DE MEDICION:</b>	ANUAL
<b>FACTOR DE COMPARACIÓN:</b>	2020	<b>TIPO DE INDICADOR:</b>	Estratégico
<b>DESCRIPCION DEL FACTOR DE COMPARACION:</b>	EJERCICIO FISCAL 2020	<b>LÍNEA BASE:</b>	23234

**CALENDARIZACIÓN TRIMESTRAL**

VARIABLES DEL INDICADOR	UNIDAD DE MEDIDA	TIPO DE OPERACIÓN	TRIM 1	TRIM 2	TRIM 3	TRIM 4	META ANUAL
A TOTAL DE PERSONAS ATENDIDAS EN MATERIA DE PROTECCIÓN CIVIL EN EL AÑO ACTUAL	PERSONAS	SUMABLE	0	0	0	0	.00
B TOTAL DE PERSONAS ATENDIDAS EN MATERIA DE PROTECCIÓN CIVIL EN EL AÑO ANTERIOR	PERSONAS	CONSTANTE	22260	22260	22260	22260	22,260.00
		RESULTADO ESPERADO	.00	.00	.00	.00	100.00

**DESCRIPCION DE LA META ANUAL:**  
 Personas atendidas en materia de protección civil

**MEDIOS DE VERIFICACION:**  
 Bitácora y Partes de servicio.

**METAS DE ACTIVIDAD RELACIONADA Y AVANCES:**  
 Verificación de condiciones de seguridad en eventos culturales, sociales, religiosos y tradicionales

Elaboró  
  
 ENLACE DE PLANEACIÓN  
 GUILLERMO AYOUB DE AVILA

Validó  
  
 COORDINADOR MUNICIPAL DE PROTECCIÓN CIVIL  
 CARLOS ALEJANDRO SÁNCHEZ GONZÁLEZ



**Sistema de Coordinación Hacendaria del Estado de México con sus Municipios**  
**Guía Metodologica para el Seguimiento y Evaluación del Plan de Desarrollo Municipal 2021**  
**PRESUPUESTO BASADO EN RESULTADOS MUNICIPAL**



161

**MUNICIPIO NAUCALPAN 097** Fin Estratégico

**PbRM-01d FICHA TECNICA DE DISEÑO DE INDICADORES ESTRATEGICOS O DE GESTION 2021**

<b>PILAR DE DESARROLLO/EJE TRANSVERSAL:</b>	PILAR 4 SEGURIDAD: MUNICIPIO CON SEGURIDAD Y JUSTICIA
<b>TEMA DE DESARROLLO:</b>	Seguridad con visión ciudadana
<b>PROGRAMA PRESUPUESTARIO:</b>	01070401 Coordinación intergubernamental para la seguridad pública
<b>PROYECTO:</b>	010704010101 Acciones del programa nacional de seguridad pública
<b>OBJETIVO DEL PROGRAMA PRESUPUESTARIO:</b>	Se orienta a la coordinación de acciones municipales que permitan eficientar los mecanismos en materia de seguridad pública con apego a la legalidad que garantice el logro de objetivos gubernamentales.
<b>DEPENDENCIA GENERAL:</b>	Q00 SEGURIDAD PÚBLICA Y TRÁNSITO
<b>DEPENDENCIA AUXILIAR:</b>	104 Seguridad Pública

**ESTRUCTURA DEL INDICADOR**

<b>NOMBRE DEL INDICADOR:</b>	Tasa de variación en la disminución anual de delitos.		
<b>FORMULA DE CALCULO:</b>	((DISMINUCIÓN DE LOS DELITOS EN EL AÑO ACTUAL / DISMINUCIÓN DE LOS DELITOS EN EL AÑO ANTERIOR)-1) *100		
<b>INTERPRETACION:</b>	Conocer la variación en la disminución anual de los delitos.		
<b>DIMENSION QUE ATIENDE:</b>	EFICACIA	<b>FRECUENCIA DE MEDICION:</b>	ANUAL
<b>FACTOR DE COMPARACIÓN:</b>	Ejercicio Fiscal 2020	<b>TIPO DE INDICADOR:</b>	Estratégico
<b>DESCRIPCION DEL FACTOR DE COMPARACION:</b>	Contiene la información del documento "Incidencia delictiva del fuero común" del Secretariado Ejecutivo del Sistema Nacional de Seguridad Pública.	<b>LÍNEA BASE:</b>	11,535

**CALENDARIZACIÓN TRIMESTRAL**

VARIABLES DEL INDICADOR	UNIDAD DE MEDIDA	TIPO DE OPERACIÓN	TRIM 1	TRIM 2	TRIM 3	TRIM 4	META ANUAL
A DISMINUCIÓN DE LOS DELITOS EN EL AÑO ACTUAL	DELITOS	SUMABLE	0	0	0	13580	13,580.00
B DISMINUCIÓN DE LOS DELITOS EN EL AÑO ANTERIOR	DELITOS	SUMABLE	0	0	0	11535	11,535.00
<b>RESULTADO ESPERADO</b>			.00	.00	.00	17.73	17.73

**DESCRIPCION DE LA META ANUAL:**  
 Mide la variación en la disminución anual de delitos.

**MEDIOS DE VERIFICACION:**  
 Documento "Incidencia Delictiva del fuero común" del Secretariado Ejecutivo del Sistema Nacional de Seguridad Pública.

**METAS DE ACTIVIDAD RELACIONADA Y AVANCES:**

**Elaboró**  
  
 ENLACE DE PLANEACIÓN  
**JOSÉ FRANCISCO ÁNGELES GONZÁLEZ**

**Validó**  
  
 ENCARGADO DEL DESPACHO DE LA DIRECCIÓN GENERAL DE  
 SEGURIDAD CIUDADANA Y TRANSITO MUNICIPAL  
**LIC. CARLOS MIER MONTES**



Sistema de Coordinación Hacendaria del Estado de México con sus Municipios  
 Guía Metodologica para el Seguimiento y Evaluación del Plan de Desarrollo Municipal 2021



PRESUPUESTO BASADO EN RESULTADOS MUNICIPAL

162

MUNICIPIO NAUCALPAN 097 Próposito

PbRM-01d FICHA TECNICA DE DISEÑO DE INDICADORES ESTRATEGICOS O DE GESTION 2021

PILAR DE DESARROLLO/EJE TRANSVERSAL:	PILAR 4 SEGURIDAD: MUNICIPIO CON SEGURIDAD Y JUSTICIA
TEMA DE DESARROLLO:	Seguridad con visión ciudadana
PROGRAMA PRESUPUESTARIO:	01070401 Coordinación intergubernamental para la seguridad pública
PROYECTO:	010704010101 Acciones del programa nacional de seguridad pública
OBJETIVO DEL PROGRAMA PRESUPUESTARIO:	Se orienta a la coordinación de acciones municipales que permitan eficientar los mecanismos en materia de seguridad pública con apego a la legalidad que garantice el logro de objetivos gubernamentales.
DEPENDENCIA GENERAL:	Q00 SEGURIDAD PÚBLICA Y TRÁNSITO
DEPENDENCIA AUXILIAR:	104 Seguridad Pública

ESTRUCTURA DEL INDICADOR

NOMBRE DEL INDICADOR:	Tasa de variación en la implementación de acciones intergubernamentales en materia de seguridad pública.		
FORMULA DE CALCULO:	((ACCIONES INTERGUBERNAMENTALES IMPLEMENTADAS EN MATERIA DE SEGURIDAD PÚBLICA EN EL AÑO ACTUAL / ACCIONES INTERGUBERNAMENTALES IMPLEMENTADAS EN MATERIA DE SEGURIDAD PÚBLICA EN EL AÑO ANTERIOR)-1) *100		
INTERPRETACION:	Conocer la variación anual en la implementación de acciones intergubernamentales en materia de seguridad pública.		
DIMENSION QUE ATIENDE:	EFICACIA	FRECUENCIA DE MEDICION:	ANUAL
FACTOR DE COMPARACIÓN:	Ejercicio Fiscal 2020	TIPO DE INDICADOR:	Estratégico
DESCRIPCION DEL FACTOR DE COMPARACION:	Contiene la implementación de acciones intergubernamentales en materia de seguridad pública	LÍNEA BASE:	0

CALENDARIZACIÓN TRIMESTRAL

VARIABLES DEL INDICADOR	UNIDAD DE MEDIDA	TIPO DE OPERACIÓN	TRIM 1	TRIM 2	TRIM 3	TRIM 4	META ANUAL
A ACCIONES INTERGUBERNAMENTALES IMPLEMENTADAS EN MATERIA DE SEGURIDAD PÚBLICA EN EL AÑO ACTUAL	ACCIONES	SUMABLE	0	0	0	0	.00
B ACCIONES INTERGUBERNAMENTALES IMPLEMENTADAS EN MATERIA DE SEGURIDAD PÚBLICA EN EL AÑO ANTERIOR	ACCIONES	SUMABLE	0	0	0	0	.00
		RESULTADO ESPERADO	.00	.00	.00	.00	- 100.00

DESCRIPCION DE LA META ANUAL:  
 Mide la variación en la implementación de acciones intergubernamentales en materia de seguridad pública.

MEDIOS DE VERIFICACION:  
 Bitácoras de las acciones intergubernamentales implementadas en materia de seguridad pública.

METAS DE ACTIVIDAD RELACIONADA Y AVANCES:

Elaboró  
  
 ENLACE DE PLANEACIÓN  
 JOSÉ FRANCISCO ÁNGELES GONZÁLEZ

Validó  
  
 ENCARGADO DEL DESPACHO DE LA DIRECCIÓN GENERAL DE SEG  
 LIC. CARLOS MIER MONTES





Sistema de Coordinación Hacendaria del Estado de México con sus Municipios  
 Guía Metodologica para el Seguimiento y Evaluación del Plan de Desarrollo Municipal 2021

153

PRESUPUESTO BASADO EN RESULTADOS MUNICIPAL

MUNICIPIO	NAUCALPAN	097	Componente
-----------	-----------	-----	------------

PbRM-01d	FICHA TECNICA DE DISEÑO DE INDICADORES ESTRATEGICOS O DE GESTION 2021
----------	---

PILAR DE DESARROLLO/EJE TRANSVERSAL:	PILAR 4 SEGURIDAD; MUNICIPIO CON SEGURIDAD Y JUSTICIA		
TEMA DE DESARROLLO:	Seguridad con visión ciudadana		
PROGRAMA PRESUPUESTARIO:	01070401	Coordinación Intergubernamental para la seguridad pública	
PROYECTO:	010704010101	Acciones del programa nacional de seguridad pública	
OBJETIVO DEL PROGRAMA PRESUPUESTARIO:	Se orienta a la coordinación de acciones municipales que permitan eficientar los mecanismos en materia de seguridad pública con apego a la legalidad que garantice el logro de objetivos gubernamentales.		
DEPENDENCIA GENERAL:	Q00	SEGURIDAD PÚBLICA Y TRÁNSITO	
DEPENDENCIA AUXILIAR:	104	Seguridad Pública	

ESTRUCTURA DEL INDICADOR

NOMBRE DEL INDICADOR:	Porcentaje de operativos de seguridad pública conjuntos realizados.		
FORMULA DE CALCULO:	((OPERATIVOS CONJUNTOS REALIZADOS / OPERATIVOS CONJUNTOS PROGRAMADOS)) *100		
INTERPRETACION:	Conocer el número de operativos en conjunto realizados dentro del municipio.		
DIMENSION QUE ATIENDE:	EFICACIA	FRECUENCIA DE MEDICION:	TRIMESTRAL
FACTOR DE COMPARACIÓN:	Ejercicio Fiscal 2020	TIPO DE INDICADOR:	Gestión
DESCRIPCION DEL FACTOR DE COMPARACION:	Contiene el registro de la operatividad en conjunto realizada dentro del municipio.	LÍNEA BASE:	0

CALENDARIZACIÓN TRIMESTRAL

VARIABLES DEL INDICADOR	UNIDAD DE MEDIDA	TIPO DE OPERACIÓN	TRIM 1	TRIM 2	TRIM 3	TRIM 4	META ANUAL
A OPERATIVOS CONJUNTOS REALIZADOS	OPERATIVOS	SUMABLE	300	300	400	400	1,400.00
B OPERATIVOS CONJUNTOS PROGRAMADOS	OPERATIVOS	SUMABLE	300	300	400	400	1,400.00
		RESULTADO ESPERADO	100.00	100.00	100.00	100.00	100.00

DESCRIPCION DE LA META ANUAL:  
 Mide el número de operativos en conjunto que se realizan dentro del territorio municipal.

MEDIOS DE VERIFICACION:  
 Bitácoras de las acciones intergubernamentales implementadas en materia de seguridad pública.

METAS DE ACTIVIDAD RELACIONADA Y AVANCES:

Elaboró  
  
 ENLACE DE PLANEACIÓN  
 JOSÉ FRANCISCO ÁNGEL ES GONZÁLEZ

Validó  
  
 ENCARGADO DEL DESPACHO DE LA DIRECCIÓN GENERAL DE SEG  
 LIC. CARLOS MIER MONTES



**Sistema de Coordinación Hacendaria del Estado de México con sus Municipios**  
**Guía Metodologica para el Seguimiento y Evaluación del Plan de Desarrollo Municipal 2021**

164

**PRESUPUESTO BASADO EN RESULTADOS MUNICIPAL**

<b>MUNICIPIO</b>	<b>NAUCALPAN</b>	<b>097</b>	Componente
------------------	------------------	------------	------------

**FICHA TECNICA DE DISEÑO DE INDICADORES ESTRATEGICOS O DE GESTION 2021**

<b>PILAR DE DESARROLLO/EJE TRANSVERSAL:</b>	PILAR 4 SEGURIDAD: MUNICIPIO CON SEGURIDAD Y JUSTICIA		
<b>TEMA DE DESARROLLO:</b>	Seguridad con visión ciudadana		
<b>PROGRAMA PRESUPUESTARIO:</b>	01070401	Coordinación intergubernamental para la seguridad pública	
<b>PROYECTO:</b>	010704010101	Acciones del programa nacional de seguridad pública	
<b>OBJETIVO DEL PROGRAMA PRESUPUESTARIO:</b>	Se orienta a la coordinación de acciones municipales que permitan eficientar los mecanismos en materia de seguridad pública con apego a la legalidad que garantice el logro de objetivos gubernamentales.		
<b>DEPENDENCIA GENERAL:</b>	Q00	SEGURIDAD PÚBLICA Y TRÁNSITO	
<b>DEPENDENCIA AUXILIAR:</b>	104	Seguridad Pública	

**ESTRUCTURA DEL INDICADOR**

<b>NOMBRE DEL INDICADOR:</b>	Porcentaje de personal que acredita los exámenes de control de confianza.		
<b>FORMULA DE CALCULO:</b>	((PERSONAL QUE ACREDITA EL EXAMEN DE CONTROL DE CONFIANZA / PERSONAL CONVOCADO PARA LA APLICACIÓN DE EXÁMENES DE CONTROL DE CONFIANZA)) *100		
<b>INTERPRETACION:</b>	Conocer el total de elementos acreditados en la aplicación de los exámenes de control de confianza.		
<b>DIMENSION QUE ATIENDE:</b>	EFICACIA	<b>FRECUENCIA DE MEDICION:</b>	TRIMESTRAL
<b>FACTOR DE COMPARACIÓN:</b>	Ejercicio Fiscal 2020	<b>TIPO DE INDICADOR:</b>	Gestión
<b>DESCRIPCION DEL FACTOR DE COMPARACION:</b>	Contiene el registro del personal acreditado en la aplicación de los exámenes de control de conf	<b>LÍNEA BASE:</b>	473

**CALENDARIZACIÓN TRIMESTRAL**

VARIABLES DEL INDICADOR	UNIDAD DE MEDIDA	TIPO DE OPERACIÓN	TRIM 1	TRIM 2	TRIM 3	TRIM 4	META ANUAL
A PERSONAL QUE ACREDITA EL EXAMEN DE CONTROL DE CONFIANZA	PERSONA	SUMABLE	0	300	0	318	618.00
B PERSONAL CONVOCADO PARA LA APLICACIÓN DE EXÁMENES DE CONTROL DE CONFIANZA	PERSONA	SUMABLE	0	300	0	318	618.00
		RESULTADO ESPERADO	.00	100.00	.00	100.00	100.00

<b>DESCRIPCION DE LA META ANUAL:</b>	Mide la acreditación del personal en la aplicación de los exámenes de control de confianza.
<b>MEDIOS DE VERIFICACION:</b>	Resultados de los exámenes de control de confianza.
<b>METAS DE ACTIVIDAD RELACIONADA Y AVANCES:</b>	

**Elaboró**

ENLACE DE PLANEACIÓN

JOSÉ FRANCISCO ÁNGELES GONZÁLEZ

**Validó**

ENCARGADO DEL DESPACHO DE LA DIRECCIÓN GENERAL DE SEG

LIC. CARLOS MIER MONTES



**Sistema de Coordinación Hacendaria del Estado de México con sus Municipios**  
**Guía Metodologica para el Seguimiento y Evaluación del Plan de Desarrollo Municipal 2021**  
**PRESUPUESTO BASADO EN RESULTADOS MUNICIPAL**

165

<b>MUNICIPIO</b>	<b>NAUCALPAN</b>	<b>097</b>	Actividad
<b>PbRM-01d</b>	<b>FICHA TECNICA DE DISEÑO DE INDICADORES ESTRATEGICOS O DE GESTION 2021</b>		

<b>PILAR DE DESARROLLO/EJE TRANSVERSAL:</b>	PILAR 4 SEGURIDAD: MUNICIPIO CON SEGURIDAD Y JUSTICIA
<b>TEMA DE DESARROLLO:</b>	Seguridad con visión ciudadana
<b>PROGRAMA PRESUPUESTARIO:</b>	01070401 Coordinación intergubernamental para la seguridad pública
<b>PROYECTO:</b>	010704010101 Acciones del programa nacional de seguridad pública
<b>OBJETIVO DEL PROGRAMA PRESUPUESTARIO:</b>	Se orienta a la coordinación de acciones municipales que permitan eficientar los mecanismos en materia de seguridad pública con apego a la legalidad que garantice el logro de objetivos gubernamentales.
<b>DEPENDENCIA GENERAL:</b>	Q00 SEGURIDAD PÚBLICA Y TRÁNSITO
<b>DEPENDENCIA AUXILIAR:</b>	104 Seguridad Pública

**ESTRUCTURA DEL INDICADOR**


<b>NOMBRE DEL INDICADOR:</b>	Porcentaje de cumplimiento de los acuerdos del Consejo Regional de Seguridad Pública.		
<b>FORMULA DE CALCULO:</b>	((ACUERDOS CUMPLIDOS EN EL SENO DEL CONSEJO REGIONAL DE SEGURIDAD PÚBLICA / ACUERDOS REGISTRADOS EN EL SENO DEL CONSEJO REGIONAL DE SEGURIDAD PÚBLICA)) *100		
<b>INTERPRETACION:</b>	Conocer el cumplimiento de los acuerdos adquiridos en el seno del Consejo Regional de Seguridad Pública.		
<b>DIMENSION QUE ATIENDE:</b>	EFICACIA	<b>FRECUENCIA DE MEDICION:</b>	SEMESTRAL
<b>FACTOR DE COMPARACIÓN:</b>	Ejercicio Fiscal 2020	<b>TIPO DE INDICADOR:</b>	Gestión
<b>DESCRIPCION DEL FACTOR DE COMPARACION:</b>	Contiene el registro de los acuerdos cumplidos que fueron adquiridos en el seno del Consejo Regional de Seguridad Pública.	<b>LÍNEA BASE:</b>	2

**CALENDARIZACIÓN TRIMESTRAL**

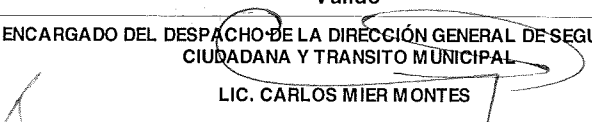
VARIABLES DEL INDICADOR	UNIDAD DE MEDIDA	TIPO DE OPERACIÓN	TRIM 1	TRIM 2	TRIM 3	TRIM 4	META ANUAL
A ACUERDOS CUMPLIDOS EN EL SENO DEL CONSEJO REGIONAL DE SEGURIDAD PÚBLICA	ACUERDOS	SUMABLE	0	0	0	0	.00
B ACUERDOS REGISTRADOS EN EL SENO DEL CONSEJO REGIONAL DE SEGURIDAD PÚBLICA	ACUERDOS	SUMABLE	0	0	0	0	.00
		RESULTADO ESPERADO	.00	.00	.00	.00	.00

<b>DESCRIPCION DE LA META ANUAL:</b>	Mide el cumplimiento de acuerdos en el seno del Consejo Regional de Seguridad Pública.
<b>MEDIOS DE VERIFICACION:</b>	Actas del Consejo Regional de Seguridad Pública.
<b>METAS DE ACTIVIDAD RELACIONADA Y AVANCES:</b>	

**Elaboró**  
 ENLACE DE PLANEACIÓN  
 JOSÉ FRANCISCO ÁNGELES GONZÁLEZ



**Validó**  
 ENCARGADO DEL DESPACHO DE LA DIRECCIÓN GENERAL DE SEGURIDAD CIUDADANA Y TRANSITO MUNICIPAL  
 LIC. CARLOS MIER MONTES





**Sistema de Coordinación Hacendaria del Estado de México con sus Municipios**  
**Guía Metodologica para el Seguimiento y Evaluación del Plan de Desarrollo Municipal 2021**  
**PRESUPUESTO BASADO EN RESULTADOS MUNICIPAL**

21

<b>MUNICIPIO</b>	<b>NAUCALPAN</b>	<b>097</b>	Actividad
<b>PbRM-01d</b>	<b>FICHA TECNICA DE DISEÑO DE INDICADORES ESTRATEGICOS O DE GESTION 2021</b>		

<b>PILAR DE DESARROLLO/EJE TRANSVERSAL:</b>	PILAR 4 SEGURIDAD: MUNICIPIO CON SEGURIDAD Y JUSTICIA
<b>TEMA DE DESARROLLO:</b>	Seguridad con visión ciudadana
<b>PROGRAMA PRESUPUESTARIO:</b>	01070401 Coordinación intergubernamental para la seguridad pública
<b>PROYECTO:</b>	010704010101 Acciones del programa nacional de seguridad pública
<b>OBJETIVO DEL PROGRAMA PRESUPUESTARIO:</b>	Se orienta a la coordinación de acciones municipales que permitan eficientar los mecanismos en materia de seguridad pública con apego a la legalidad que garantice el logro de objetivos gubernamentales.
<b>DEPENDENCIA GENERAL:</b>	Q00 SEGURIDAD PÚBLICA Y TRÁNSITO
<b>DEPENDENCIA AUXILIAR:</b>	104 Seguridad Pública

**ESTRUCTURA DEL INDICADOR**


<b>NOMBRE DEL INDICADOR:</b>	Porcentaje de cumplimiento de acuerdos en el seno del Consejo Intermunicipal de Seguridad Pública.		
<b>FORMULA DE CALCULO:</b>	((ACUERDOS CUMPLIDOS EN EL SENO DEL CONSEJO INTERMUNICIPAL DE SEGURIDAD PÚBLICA / ACUERDOS REGISTRADOS EN EL SENO DEL CONSEJO INTERMUNICIPAL DE SEGURIDAD PÚBLICA)) *100		
<b>INTERPRETACION:</b>	Conocer el cumplimiento de acuerdos en el seno del Consejo Intermunicipal de Seguridad Pública.		
<b>DIMENSION QUE ATIENDE:</b>	EFICACIA	<b>FRECUENCIA DE MEDICION:</b>	TRIMESTRAL
<b>FACTOR DE COMPARACIÓN:</b>	Ejercicio Fiscal 2020	<b>TIPO DE INDICADOR:</b>	Gestión
<b>DESCRIPCION DEL FACTOR DE COMPARACION:</b>	Contiene el registro de los acuerdos cumplidos en el seno del Consejo Intermunicipal de Seguridad Pública.	<b>LÍNEA BASE:</b>	15

**CALENDARIZACIÓN TRIMESTRAL**


VARIABLES DEL INDICADOR	UNIDAD DE MEDIDA	TIPO DE OPERACIÓN	TRIM 1	TRIM 2	TRIM 3	TRIM 4	META ANUAL
A ACUERDOS CUMPLIDOS EN EL SENO DEL CONSEJO INTERMUNICIPAL DE SEGURIDAD PÚBLICA	ACUERDOS	SUMABLE	1	1	1	1	4.00
B ACUERDOS REGISTRADOS EN EL SENO DEL CONSEJO INTERMUNICIPAL DE SEGURIDAD PÚBLICA	ACUERDOS	SUMABLE	1	1	1	1	4.00
		RESULTADO ESPERADO	100.00	100.00	100.00	100.00	100.00

<b>DESCRIPCION DE LA META ANUAL:</b>	Mide el cumplimiento de acuerdos en el seno del Consejo Intermunicipal de Seguridad Pública.
<b>MEDIOS DE VERIFICACION:</b>	Actas del Consejo Intermunicipal de Seguridad Pública.
<b>METAS DE ACTIVIDAD RELACIONADA Y AVANCES:</b>	

Elaboró  
 ENLACE DE PLANEACIÓN  
 JOSÉ FRANCISCO ÁNGELES GONZÁLEZ



Validó  
 ENCARGADO DEL DESPACHO DE LA DIRECCIÓN GENERAL DE SEGURIDAD CIUDADANA Y TRANSITO MUNICIPAL  
 LIC. CARLOS MIER MONTES





**Sistema de Coordinación Hacendaria del Estado de México con sus Municipios**  
**Guía Metodologica para el Seguimiento y Evaluación del Plan de Desarrollo Municipal 2021**  
**PRESUPUESTO BASADO EN RESULTADOS MUNICIPAL**

157

<b>MUNICIPIO</b>	<b>NAUCALPAN</b>	<b>097</b>	Actividad
------------------	------------------	------------	-----------

**FICHA TECNICA DE DISEÑO DE INDICADORES ESTRATEGICOS O DE GESTION 2021**

<b>PILAR DE DESARROLLO/EJE TRANSVERSAL:</b>	PILAR 4 SEGURIDAD: MUNICIPIO CON SEGURIDAD Y JUSTICIA
<b>TEMA DE DESARROLLO:</b>	Seguridad con visión ciudadana
<b>PROGRAMA PRESUPUESTARIO:</b>	01070401 Coordinación intergubernamental para la seguridad pública
<b>PROYECTO:</b>	010704010101 Acciones del programa nacional de seguridad pública
<b>OBJETIVO DEL PROGRAMA PRESUPUESTARIO:</b>	Se orienta a la coordinación de acciones municipales que permitan eficientar los mecanismos en materia de seguridad pública con apego a la legalidad que garantice el logro de objetivos gubernamentales.
<b>DEPENDENCIA GENERAL:</b>	Q00 SEGURIDAD PÚBLICA Y TRÁNSITO
<b>DEPENDENCIA AUXILIAR:</b>	104 Seguridad Pública

**ESTRUCTURA DEL INDICADOR**

<b>NOMBRE DEL INDICADOR:</b>	Porcentaje de avance en la gestión para la unificación de los cuerpos de policía municipal.		
<b>FORMULA DE CALCULO:</b>	((REQUISITOS ATENDIDOS PARA LA ACTUALIZACIÓN DEL CONVENIO PARA LA UNIFICACIÓN DE LOS CUERPOS DE POLICÍA MUNICIPAL / REQUISITOS NECESARIOS PARA LA SUSCRIPCIÓN DEL CONVENIO DE UNIFICACIÓN DE LOS CUERPOS DE POLICÍA MUNICIPAL)) *100		
<b>INTERPRETACION:</b>	Conocer el avance en la gestión para la unificación de los cuerpos de policía municipal.		
<b>DIMENSION QUE ATIENDE:</b>	EFICACIA	<b>FRECUENCIA DE MEDICION:</b>	SEMESTRAL
<b>FACTOR DE COMPARACIÓN:</b>	Ejecicio Fiscal 2020	<b>TIPO DE INDICADOR:</b>	Gestión
<b>DESCRIPCION DEL FACTOR DE COMPARACION:</b>	Contiene el registro del avance en la gestión para la unificación de los cuerpos de policía municipal.	<b>LÍNEA BASE:</b>	0

**CALENDARIZACIÓN TRIMESTRAL**


VARIABLES DEL INDICADOR	UNIDAD DE MEDIDA	TIPO DE OPERACIÓN	TRIM 1	TRIM 2	TRIM 3	TRIM 4	META ANUAL
A REQUISITOS ATENDIDOS PARA LA ACTUALIZACIÓN DEL CONVENIO PARA LA UNIFICACIÓN DE LOS CUERPOS DE POLICÍA	REQUISITOS	SUMABLE	0	0	0	0	.00
B REQUISITOS NECESARIOS PARA LA SUSCRIPCIÓN DEL CONVENIO DE UNIFICACIÓN DE LOS CUERPOS DE POLICÍA MUNICIPAL	REQUISITOS	SUMABLE	0	0	0	0	.00
		RESULTADO ESPERADO	.00	.00	.00	.00	.00

**DESCRIPCION DE LA META ANUAL:**  
 Mide la unificación de criterios y metas en materia de seguridad pública.

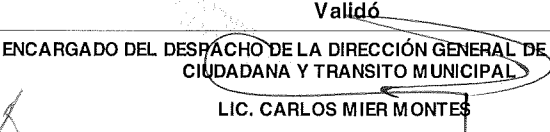
**MEDIOS DE VERIFICACION:**  
 Documentos soporte de la gestión para la unificación de los cuerpos de policía.

**METAS DE ACTIVIDAD RELACIONADA Y AVANCES:**

Elaboró  
 ENLACE DE PLANEACIÓN  
 JOSÉ FRANCISCO ÁNGELES GONZÁLEZ



Validó  
 ENCARGADO DEL DESPACHO DE LA DIRECCIÓN GENERAL DE SEGURIDAD CIUDADANA Y TRANSITO MUNICIPAL  
 LIC. CARLOS MIER MONTES





**Sistema de Coordinación Hacendaria del Estado de México con sus Municipios**  
**Guía Metodologica para el Seguimiento y Evaluación del Plan de Desarrollo Municipal 2021**  
**PRESUPUESTO BASADO EN RESULTADOS MUNICIPAL**

168

<b>MUNICIPIO</b>	<b>NAUCALPAN</b>	<b>097</b>	Actividad
<b>PbRM-01d</b>	<b>FICHA TECNICA DE DISEÑO DE INDICADORES ESTRATEGICOS O DE GESTION 2021</b>		

<b>PILAR DE DESARROLLO/EJE TRANSVERSAL:</b>	PILAR 4 SEGURIDAD: MUNICIPIO CON SEGURIDAD Y JUSTICIA
<b>TEMA DE DESARROLLO:</b>	Seguridad con visión ciudadana
<b>PROGRAMA PRESUPUESTARIO:</b>	01070401 Coordinación intergubernamental para la seguridad pública
<b>PROYECTO:</b>	010704010101 Acciones del programa nacional de seguridad pública
<b>OBJETIVO DEL PROGRAMA PRESUPUESTARIO:</b>	Se orienta a la coordinación de acciones municipales que permitan eficientar los mecanismos en materia de seguridad pública con apego a la legalidad que garantice el logro de objetivos gubernamentales.
<b>DEPENDENCIA GENERAL:</b>	Q00 SEGURIDAD PÚBLICA Y TRÁNSITO
<b>DEPENDENCIA AUXILIAR:</b>	104 Seguridad Pública

**ESTRUCTURA DEL INDICADOR**


<b>NOMBRE DEL INDICADOR:</b>	Porcentaje en la unificación de criterios y metas en materia de seguridad pública.		
<b>FORMULA DE CALCULO:</b>	((CRITERIOS DE EVALUACIÓN EN MATERIA DE SEGURIDAD PÚBLICA UNIFICADOS / TOTAL DE CRITERIOS DE EVALUACIÓN EN MATERIA DE SEGURIDAD PÚBLICA POR UNIFICAR)) *100		
<b>INTERPRETACION:</b>	Conocer la unificación de criterios y metas en materia de seguridad pública.		
<b>DIMENSION QUE ATIENDE:</b>	EFICACIA	<b>FRECUENCIA DE MEDICION:</b>	TRIMESTRAL
<b>FACTOR DE COMPARACIÓN:</b>	Ejercicio Fiscal 2020	<b>TIPO DE INDICADOR:</b>	Gestión
<b>DESCRIPCION DEL FACTOR DE COMPARACION:</b>	Contiene el registro de criterios y metas unificados en materia de seguridad.	<b>LÍNEA BASE:</b>	0

**CALENDARIZACIÓN TRIMESTRAL**

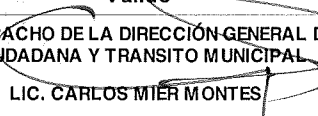
VARIABLES DEL INDICADOR	UNIDAD DE MEDIDA	TIPO DE OPERACIÓN	TRIM 1	TRIM 2	TRIM 3	TRIM 4	META ANUAL
<b>A CRITERIOS DE EVALUACIÓN EN MATERIA DE SEGURIDAD PÚBLICA UNIFICADOS</b>	CRITERIOS	SUMABLE	0	0	0	0	.00
<b>B TOTAL DE CRITERIOS DE EVALUACIÓN EN MATERIA DE SEGURIDAD PÚBLICA POR UNIFICAR</b>	CRITERIOS	SUMABLE	0	0	0	0	.00
		RESULTADO ESPERADO	.00	.00	.00	.00	.00

<b>DESCRIPCION DE LA META ANUAL:</b>	Mide la unificación de criterios y metas en materia de seguridad pública.
<b>MEDIOS DE VERIFICACION:</b>	Actas de las reuniones de unificación de criterios y metas en materia de seguridad pública.
<b>METAS DE ACTIVIDAD RELACIONADA Y AVANCES:</b>	

Elaboró  
 ENLACE DE PLANEACIÓN  
 JOSÉ FRANCISCO ÁNGELES GONZÁLEZ



Validó  
 ENCARGADO DEL DESPACHO DE LA DIRECCIÓN GENERAL DE SEGURIDAD CIUDADANA Y TRANSITO MUNICIPAL  
 LIC. CARLOS MIER MONTES





**Sistema de Coordinación Hacendaria del Estado de México con sus Municipios**  
**Guía Metodologica para el Seguimiento y Evaluación del Plan de Desarrollo Municipal 2021**  
**PRESUPUESTO BASADO EN RESULTADOS MUNICIPAL**

159

<b>MUNICIPIO</b>	<b>NAUCALPAN</b>	<b>097</b>	Actividad
<b>PbRM-01d</b>	<b>FICHA TECNICA DE DISEÑO DE INDICADORES ESTRATEGICOS O DE GESTION 2021</b>		

<b>PILAR DE DESARROLLO/EJE TRANSVERSAL:</b>	PILAR 4 SEGURIDAD: MUNICIPIO CON SEGURIDAD Y JUSTICIA
<b>TEMA DE DESARROLLO:</b>	Seguridad con visión ciudadana
<b>PROGRAMA PRESUPUESTARIO:</b>	01070401 Coordinación intergubernamental para la seguridad pública
<b>PROYECTO:</b>	010704010101 Acciones del programa nacional de seguridad pública
<b>OBJETIVO DEL PROGRAMA PRESUPUESTARIO:</b>	Se orienta a la coordinación de acciones municipales que permitan eficientar los mecanismos en materia de seguridad pública con apego a la legalidad que garantice el logro de objetivos gubernamentales.
<b>DEPENDENCIA GENERAL:</b>	Q00 SEGURIDAD PÚBLICA Y TRÁNSITO
<b>DEPENDENCIA AUXILIAR:</b>	104 Seguridad Pública

**ESTRUCTURA DEL INDICADOR**


<b>NOMBRE DEL INDICADOR:</b>	Porcentaje de exámenes de control de confianza aplicados.		
<b>FORMULA DE CALCULO:</b>	((EXÁMENES DE CONTROL DE CONFIANZA APLICADOS / EXÁMENES DE CONTROL DE CONFIANZA PROGRAMADOS)) *100		
<b>INTERPRETACION:</b>	Conocer el total de exámenes de control de confianza aplicados.		
<b>DIMENSION QUE ATIENDE:</b>	EFICACIA	<b>FRECUENCIA DE MEDICION:</b>	SEMESTRAL
<b>FACTOR DE COMPARACIÓN:</b>	Ejercicio Fiscal 2020	<b>TIPO DE INDICADOR:</b>	Gestión
<b>DESCRIPCION DEL FACTOR DE COMPARACION:</b>	Contiene el registro de los exámenes de control de confianza aplicados.	<b>LÍNEA BASE:</b>	606

**CALENDARIZACIÓN TRIMESTRAL**


VARIABLES DEL INDICADOR	UNIDAD DE MEDIDA	TIPO DE OPERACIÓN	TRIM 1	TRIM 2	TRIM 3	TRIM 4	META ANUAL
A EXÁMENES DE CONTROL DE CONFIANZA APLICADOS	EXAMEN	SUMABLE	0	300	0	318	618.00
B EXÁMENES DE CONTROL DE CONFIANZA PROGRAMADOS	EXAMEN	SUMABLE	0	300	0	318	618.00
		RESULTADO ESPERADO	.00	100.00	.00	100.00	100.00

<b>DESCRIPCION DE LA META ANUAL:</b>	Mide los exámenes de control de confianza aplicados.
<b>MEDIOS DE VERIFICACION:</b>	Listas de seleccionados para la aplicación de los exámenes de control de confianza.
<b>METAS DE ACTIVIDAD RELACIONADA Y AVANCES:</b>	

**Elaboró**  
 ENLACE DE PLANEACIÓN  
 JOSÉ FRANCISCO ÁNGELES GONZÁLEZ



**Validó**  
 ENCARGADO DEL DESPACHO DE LA DIRECCIÓN GENERAL DE SEGURIDAD CIUDADANA Y TRANSITO MUNICIPAL  
 LIC. CARLOS JHER MONTES





**Sistema de Coordinación Hacendaria del Estado de México con sus Municipios**  
**Guía Metodologica para el Seguimiento y Evaluación del Plan de Desarrollo Municipal 2021**  
**PRESUPUESTO BASADO EN RESULTADOS MUNICIPAL**

170

<b>MUNICIPIO</b>	<b>NAUCALPAN</b>	<b>097</b>	Actividad
<b>PbRM-01d</b>	<b>FICHA TECNICA DE DISEÑO DE INDICADORES ESTRATEGICOS O DE GESTION 2021</b>		

<b>PILAR DE DESARROLLO/EJE TRANSVERSAL:</b>	PILAR 4 SEGURIDAD: MUNICIPIO CON SEGURIDAD Y JUSTICIA
<b>TEMA DE DESARROLLO:</b>	Seguridad con visión ciudadana
<b>PROGRAMA PRESUPUESTARIO:</b>	01070401 Coordinación intergubernamental para la seguridad pública
<b>PROYECTO:</b>	010704010101 Acciones del programa nacional de seguridad pública
<b>OBJETIVO DEL PROGRAMA PRESUPUESTARIO:</b>	Se orienta a la coordinación de acciones municipales que permitan eficientar los mecanismos en materia de seguridad pública con apego a la legalidad que garantice el logro de objetivos gubernamentales.
<b>DEPENDENCIA GENERAL:</b>	Q00 SEGURIDAD PÚBLICA Y TRÁNSITO
<b>DEPENDENCIA AUXILIAR:</b>	104 Seguridad Pública

**ESTRUCTURA DEL INDICADOR**


<b>NOMBRE DEL INDICADOR:</b>	Porcentaje de avance en la gestión para la aplicación de exámenes de control de confianza		
<b>FORMULA DE CALCULO:</b>	((REQUISITOS ATENDIDOS PARA LA ACTUALIZACIÓN DEL CONVENIO PARA LA APLICACIÓN DE EXÁMENES DE CONTROL DE CONFIANZA / REQUISITOS NECESARIOS PARA LA ACTUALIZACIÓN DEL CONVENIO PARA LA APLICACIÓN DE EXÁMENES DE CONTROL DE CONFIANZA)) *100		
<b>INTERPRETACION:</b>	Conocer el cumplimiento en la gestión para la aplicación de exámenes de control de confianza.		
<b>DIMENSION QUE ATIENDE:</b>	EFICACIA	<b>FRECUENCIA DE MEDICION:</b>	SEMESTRAL
<b>FACTOR DE COMPARACIÓN:</b>	Ejercicio Fiscal 2020	<b>TIPO DE INDICADOR:</b>	Gestión
<b>DESCRIPCION DEL FACTOR DE COMPARACION:</b>	Contiene el registro de las gestiones realizadas para la aplicación de los exámenes de control de confianza.	<b>LÍNEA BASE:</b>	5

**CALENDARIZACIÓN TRIMESTRAL**


VARIABLES DEL INDICADOR	UNIDAD DE MEDIDA	TIPO DE OPERACIÓN	TRIM 1	TRIM 2	TRIM 3	TRIM 4	META ANUAL
A REQUISITOS ATENDIDOS PARA LA ACTUALIZACIÓN DEL CONVENIO PARA LA APLICACIÓN DE EXÁMENES DE CONTROL DE CONFIANZA	REQUISITOS	SUMABLE	0	5	0	0	5.00
B REQUISITOS NECESARIOS PARA LA ACTUALIZACIÓN DEL CONVENIO PARA LA APLICACIÓN DE EXÁMENES DE CONTROL DE CONFIANZA	REQUISITOS	SUMABLE	0	5	0	0	5.00
		RESULTADO ESPERADO	.00	100.00	.00	.00	100.00

<b>DESCRIPCION DE LA META ANUAL:</b>	Mide el cumplimiento de las gestiones necesarias para la aplicación de exámenes de control de confianza.
<b>MEDIOS DE VERIFICACION:</b>	Convenio para la aplicación de exámenes de control de confianza.
<b>METAS DE ACTIVIDAD RELACIONADA Y AVANCES:</b>	

Elaboró  
 ENLACE DE PLANEACIÓN  
 JOSÉ FRANCISCO ÁNGELES GONZÁLEZ



Validó  
 ENCARGADO DEL DESPACHO DE LA DIRECCIÓN GENERAL DE SEGURIDAD CIUDADANA Y TRANSITO MUNICIPAL  
 LIC. CARLOS MIER MONTES







Sistema de Coordinación Hacendaria del Estado de México con sus Municipios  
 Guía Metodologica para el Seguimiento y Evaluación del Plan de Desarrollo Municipal 2021

PRESUPUESTO BASADO EN RESULTADOS MUNICIPAL

MUNICIPIO	NAUCALPAN	097	Componente
-----------	-----------	-----	------------

PbRM-01d	FICHA TECNICA DE DISEÑO DE INDICADORES ESTRATEGICOS O DE GESTION 2021
----------	---

PILAR DE DESARROLLO/EJE TRANSVERSAL:	PILAR 4 SEGURIDAD: MUNICIPIO CON SEGURIDAD Y JUSTICIA
TEMA DE DESARROLLO:	
PROGRAMA PRESUPUESTARIO:	01080101 Protección jurídica de las personas y sus bienes
PROYECTO:	010801010302 Operación registral civil
OBJETIVO DEL PROGRAMA PRESUPUESTARIO:	Conjunto de acciones para el fortalecimiento de la seguridad pública municipal, edificando una alianza entre los distintos órdenes de gobierno y la población, a fin de consolidar una cultura de legalidad que impacte en la prevención del delito.
DEPENDENCIA GENERAL:	D00 SECRETARÍA DEL AYUNTAMIENTO
DEPENDENCIA AUXILIAR:	109 Registro Civil

ESTRUCTURA DEL INDICADOR

NOMBRE DEL INDICADOR:	Tasa de variación de actas levantadas en el registro civil.		
FORMULA DE CALCULO:	((NÚMERO DE ACTAS LEVANTADAS EN EL AÑO ACTUAL / NÚMERO DE ACTAS LEVANTADAS EN EL AÑO ANTERIOR)-1) *100		
INTERPRETACION:	Las actas son documentos legales que les den seguridad jurídica a la población		
DIMENSION QUE ATIENDE:	EFICACIA	FRECUENCIA DE MEDICION:	TRIMESTRAL
FACTOR DE COMPARACIÓN:	Ejercicio fiscal 2020	TIPO DE INDICADOR:	Gestión
DESCRIPCION DEL FACTOR DE COMPARACION:	Las actas realizadas en el año anterior	LÍNEA BASE:	95760 actas

CALENDARIZACIÓN TRIMESTRAL

VARIABLES DEL INDICADOR	UNIDAD DE MEDIDA	TIPO DE OPERACIÓN	TRIM 1	TRIM 2	TRIM 3	TRIM 4	META ANUAL
A NÚMERO DE ACTAS LEVANTADAS EN EL AÑO ACTUAL	ACTAS	SUMABLE	10000	10000	20000	10000	50,000.00
B NÚMERO DE ACTAS LEVANTADAS EN EL AÑO ANTERIOR	ACTAS	CONSTANTE	57649	57649	57649	57649	57,649.00
		RESULTADO ESPERADO	- 82.65	- 82.65	- 65.31	- 82.65	- 13.27

DESCRIPCION DE LA META ANUAL:  
 Expedir copias certificadas en las oficialías de los registros civiles

MEDIOS DE VERIFICACION:  
 Libros de registros

METAS DE ACTIVIDAD RELACIONADA Y AVANCES:  
 Expedir copias certificadas de las oficialías de los registros civiles.

Elaboró  
 ENLACE DE PLANEACIÓN  
 MARIA DE LOURDES CÁMARA GUERRERO

Validó  
 SECRETARÍA DEL AYUNTAMIENTO  
 CLAUDIA OYOQUE ORTIZ



Sistema de Coordinación Hacendaria del Estado de México con sus Municipios  
Guía Metodologica para el Seguimiento y Evaluación del Plan de Desarrollo Municipal 2021  
PRESUPUESTO BASADO EN RESULTADOS MUNICIPAL

272

<b>MUNICIPIO</b>	NAUCALPAN	097	Actividad
PbRM-01d	<b>FICHA TECNICA DE DISEÑO DE INDICADORES ESTRATEGICOS O DE GESTION 2021</b>		

<b>PILAR DE DESARROLLO/EJE TRANSVERSAL:</b>	PILAR 4 SEGURIDAD: MUNICIPIO CON SEGURIDAD Y JUSTICIA
<b>TEMA DE DESARROLLO:</b>	
<b>PROGRAMA PRESUPUESTARIO:</b>	01080101 Protección jurídica de las personas y sus bienes
<b>PROYECTO:</b>	010801010302 Operación registral civil
<b>OBJETIVO DEL PROGRAMA PRESUPUESTARIO:</b>	Conjunto de acciones para el fortalecimiento de la seguridad pública municipal, edificando una alianza entre los distintos órdenes de gobierno y la población, a fin de consolidar una cultura de legalidad que impacta la prevención del delito.
<b>DEPENDENCIA GENERAL:</b>	D00 SECRETARÍA DEL AYUNTAMIENTO
<b>DEPENDENCIA AUXILIAR:</b>	109 Registro Civil

**ESTRUCTURA DEL INDICADOR**

<b>NOMBRE DEL INDICADOR:</b>	Tasa de variación del registro de adopciones levantadas.		
<b>FORMULA DE CALCULO:</b>	((NÚMERO DE ACTAS DE ADOPCIONES LEVANTADAS EN EL AÑO ACTUAL / NÚMERO DE ACTAS DE ADOPCIONES LEVANTADAS EN EL AÑO ANTERIOR)-1) *100		
<b>INTERPRETACION:</b>	Las actas son documentos legales que le dan seguridad jurídica a la población		
<b>DIMENSION QUE ATIENDE:</b>	EFICACIA	<b>FRECUENCIA DE MEDICION:</b>	TRIMESTRAL
<b>FACTOR DE COMPARACIÓN:</b>	N/A	<b>TIPO DE INDICADOR:</b>	Gestión
<b>DESCRIPCION DEL FACTOR DE COMPARACION:</b>	N/A	<b>LÍNEA BASE:</b>	N/A


**CALENDARIZACIÓN TRIMESTRAL**

VARIABLES DEL INDICADOR	UNIDAD DE MEDIDA	TIPO DE OPERACIÓN	TRIM 1	TRIM 2	TRIM 3	TRIM 4	META ANUAL
A NÚMERO DE ACTAS DE ADOPCIONES LEVANTADAS EN EL AÑO ACTUAL	ACTAS	SUMABLE	200	200	400	200	1,000.00
B NÚMERO DE ACTAS DE ADOPCIONES LEVANTADAS EN EL AÑO ANTERIOR	ACTAS	CONSTANTE	0	0	0	0	.00
		RESULTADO ESPERADO	19,900.00	19,900.00	39,900.00	19,900.00	99,900.00

<b>DESCRIPCION DE LA META ANUAL:</b>
Expedición de actas de adopción
<b>MEDIOS DE VERIFICACION:</b>
Libros de registros
<b>METAS DE ACTIVIDAD RELACIONADA Y AVANCES:</b>
Expedición de Actas de Adopción.

Elaboró
ENLACE DE PLANEACIÓN
MARIA DE LOURDES CÁMARA GUERRERO

SECRETARÍA DEL AYUNTAMIENTO CLAUDIA OYÓQUE ORTIZ
---





**Sistema de Coordinación Hacendaria del Estado de México con sus Municipios**  
**Guía Metodologica para el Seguimiento y Evaluación del Plan de Desarrollo Municipal 2021**  
**PRESUPUESTO BASADO EN RESULTADOS MUNICIPAL**

173

<b>MUNICIPIO</b>	<b>NAUCALPAN</b>	<b>097</b>	Actividad
<b>PbRM-01d</b>	<b>FICHA TECNICA DE DISEÑO DE INDICADORES ESTRATEGICOS O DE GESTION 2021</b>		

<b>PILAR DE DESARROLLO/EJE TRANSVERSAL:</b>	PILAR 4 SEGURIDAD: MUNICIPIO CON SEGURIDAD Y JUSTICIA
<b>TEMA DE DESARROLLO:</b>	
<b>PROGRAMA PRESUPUESTARIO:</b>	01080101 Protección jurídica de las personas y sus bienes
<b>PROYECTO:</b>	010801010302 Operación registral civil
<b>OBJETIVO DEL PROGRAMA PRESUPUESTARIO:</b>	Conjunto de acciones para el fortalecimiento de la seguridad pública municipal, edificando una alianza entre los distintos órdenes de gobierno y la población, a fin de consolidar una cultura de legalidad que impacte la prevención del delito.
<b>DEPENDENCIA GENERAL:</b>	D00 SECRETARÍA DEL AYUNTAMIENTO
<b>DEPENDENCIA AUXILIAR:</b>	109 Registro Civil

**ESTRUCTURA DEL INDICADOR**

<b>NOMBRE DEL INDICADOR:</b>	Tasa de variación del registro de actas de nacimiento levantadas.		
<b>FORMULA DE CALCULO:</b>	$((\text{NÚMERO DE ACTAS DE NACIMIENTOS LEVANTADAS EN EL AÑO ACTUAL} / \text{NÚMERO DE ACTAS DE NACIMIENTOS LEVANTADAS EN EL AÑO ANTERIOR}) - 1) * 100$		
<b>INTERPRETACION:</b>	Las actas son documentos legales que le dan seguridad jurídica a la población		
<b>DIMENSION QUE ATIENDE:</b>	EFICACIA	<b>FRECUENCIA DE MEDICION:</b>	TRIMESTRAL
<b>FACTOR DE COMPARACIÓN:</b>	N/A	<b>TIPO DE INDICADOR:</b>	Gestión
<b>DESCRIPCION DEL FACTOR DE COMPARACION:</b>	N/A	<b>LÍNEA BASE:</b>	N/A

**CALENDARIZACIÓN TRIMESTRAL**

VARIABLES DEL INDICADOR	UNIDAD DE MEDIDA	TIPO DE OPERACIÓN	TRIM 1	TRIM 2	TRIM 3	TRIM 4	META ANUAL
<b>A NÚMERO DE ACTAS DE NACIMIENTOS LEVANTADAS EN EL AÑO ACTUAL</b>	ACTAS	SUMABLE	5000	5000	10000	5000	25,000.00
<b>B NÚMERO DE ACTAS DE NACIMIENTOS LEVANTADAS EN EL AÑO ANTERIOR</b>	ACTAS	CONSTANTE	0	0	0	0	.00
		RESULTADO ESPERADO	499,900.00	499,900.00	999,900.00	499,900.00	2,499,900.00

<b>DESCRIPCION DE LA META ANUAL:</b>	Expedición de actas de nacimiento
<b>MEDIOS DE VERIFICACION:</b>	Libros de registros.
<b>METAS DE ACTIVIDAD RELACIONADA Y AVANCES:</b>	Expedición de Actas de Defunción.

Elaboró  
**ENLACE DE PLANEACIÓN**  
**MARIA DE LOURDES CÁMARA GUERRERO**

Validó  
**SECRETARIA DEL AYUNTAMIENTO**  
**CLAUDIA OYOCUE**





**Sistema de Coordinación Hacendaria del Estado de México con sus Municipios  
Guía Metodologica para el Seguimiento y Evaluación del Plan de Desarrollo Municipal 2021  
PRESUPUESTO BASADO EN RESULTADOS MUNICIPAL**

174

<b>MUNICIPIO</b>	<b>NAUCALPAN</b>	<b>097</b>	Actividad
<b>PbRM-01d</b>	<b>FICHA TECNICA DE DISEÑO DE INDICADORES ESTRATEGICOS O DE GESTION 2021</b>		

<b>PILAR DE DESARROLLO/EJE TRANSVERSAL:</b>	PILAR 4 SEGURIDAD: MUNICIPIO CON SEGURIDAD Y JUSTICIA		
<b>TEMA DE DESARROLLO:</b>			
<b>PROGRAMA PRESUPUESTARIO:</b>	01080101	Protección jurídica de las personas y sus bienes	
<b>PROYECTO:</b>	010801010302	Operación registral civil	
<b>OBJETIVO DEL PROGRAMA PRESUPUESTARIO:</b>	Conjunto de acciones para el fortalecimiento de la seguridad pública municipal, edificando una alianza entre los distintos órdenes de gobierno y la población, a fin de consolidar una cultura de legalidad que impacte la prevención del delito.		
<b>DEPENDENCIA GENERAL:</b>	D00	SECRETARÍA DEL AYUNTAMIENTO	
<b>DEPENDENCIA AUXILIAR:</b>	109	Registro Civil	

**ESTRUCTURA DEL INDICADOR**

<b>NOMBRE DEL INDICADOR:</b>	Tasa de variación del registro de actas de reconocimientos de hijos levantadas.		
<b>FORMULA DE CALCULO:</b>	$((\text{NÚMERO DE ACTAS DE RECONOCIMIENTO DE HIJOS LEVANTADAS EN EL AÑO ACTUAL} / \text{NÚMERO DE ACTAS DE RECONOCIMIENTO DE HIJOS LEVANTADAS EN EL AÑO ANTERIOR}) - 1) * 100$		
<b>INTERPRETACION:</b>	Las actas son documentos legales que le dan seguridad jurídica a la población		
<b>DIMENSION QUE ATIENDE:</b>	EFICACIA	<b>FRECUENCIA DE MEDICION:</b>	TRIMESTRAL
<b>FACTOR DE COMPARACIÓN:</b>	N/A	<b>TIPO DE INDICADOR:</b>	Gestión
<b>DESCRIPCION DEL FACTOR DE COMPARACION:</b>	N/A	<b>LÍNEA BASE:</b>	N/A

**CALENDARIZACIÓN TRIMESTRAL**

VARIABLES DEL INDICADOR	UNIDAD DE MEDIDA	TIPO DE OPERACIÓN	TRIM 1	TRIM 2	TRIM 3	TRIM 4	META ANUAL
<b>A NÚMERO DE ACTAS DE RECONOCIMIENTO DE HIJOS LEVANTADAS EN EL AÑO ACTUAL</b>	ACTAS	SUMABLE	300	300	600	300	1,500.00
<b>B NÚMERO DE ACTAS DE RECONOCIMIENTO DE HIJOS LEVANTADAS EN EL AÑO ANTERIOR</b>	ACTAS	CONSTANTE	0	0	0	0	.00
		RESULTADO ESPERADO	29,900.00	29,900.00	59,900.00	29,900.00	149,900.00

<b>DESCRIPCION DE LA META ANUAL:</b>	Expedición de actas de adopción
<b>MEDIOS DE VERIFICACION:</b>	Libros de registros
<b>METAS DE ACTIVIDAD RELACIONADA Y AVANCES:</b>	Expedición de Actas de Reconocimiento de Hijos.

Elaboró  
  
ENLACE DE PLANEACIÓN  
MARIA DE LOURDES CÁMARA GUERRERO

Validó  
SECRETARÍA DEL AYUNTAMIENTO  
GLANDIA OYOCHEFORTIZ





**Sistema de Coordinación Hacendaria del Estado de México con sus Municipios  
Guía Metodologica para el Seguimiento y Evaluación del Plan de Desarrollo Municipal 2021  
PRESUPUESTO BASADO EN RESULTADOS MUNICIPAL**

175

<b>MUNICIPIO</b>	<b>NAUCALPAN</b>	<b>097</b>	Actividad
<b>PbRM-01d</b>	<b>FICHA TECNICA DE DISEÑO DE INDICADORES ESTRATEGICOS O DE GESTION 2021</b>		

<b>PILAR DE DESARROLLO/EJE TRANSVERSAL:</b>	PILAR 4 SEGURIDAD: MUNICIPIO CON SEGURIDAD Y JUSTICIA
<b>TEMA DE DESARROLLO:</b>	
<b>PROGRAMA PRESUPUESTARIO:</b>	01080101 Protección jurídica de las personas y sus bienes
<b>PROYECTO:</b>	010801010302 Operación registral civil
<b>OBJETIVO DEL PROGRAMA PRESUPUESTARIO:</b>	Conjunto de acciones para el fortalecimiento de la seguridad pública municipal, edificando una alianza entre los distintos órdenes de gobierno y la población, a fin de consolidar una cultura de legalidad que impacta la prevención del delito.
<b>DEPENDENCIA GENERAL:</b>	D00 SECRETARÍA DEL AYUNTAMIENTO
<b>DEPENDENCIA AUXILIAR:</b>	109 Registro Civil

**ESTRUCTURA DEL INDICADOR**

<b>NOMBRE DEL INDICADOR:</b>	Tasa de variación del registro de actas divorcios levantadas.		
<b>FORMULA DE CALCULO:</b>	((NÚMERO DE ACTAS DE DIVORCIOS LEVANTADAS EN EL AÑO ACTUAL / NÚMERO DE ACTAS DE DIVORCIOS LEVANTADAS EN EL AÑO ANTERIOR)-1) *100		
<b>INTERPRETACION:</b>	Las actas son documentos legales que le dan seguridad jurídica a la población		
<b>DIMENSION QUE ATIENDE:</b>	EFICACIA	<b>FRECUENCIA DE MEDICION:</b>	TRIMESTRAL
<b>FACTOR DE COMPARACIÓN:</b>	N/A	<b>TIPO DE INDICADOR:</b>	Gestión
<b>DESCRIPCION DEL FACTOR DE COMPARACION:</b>	N/A	<b>LÍNEA BASE:</b>	N/A


**CALENDARIZACIÓN TRIMESTRAL**

VARIABLES DEL INDICADOR	UNIDAD DE MEDIDA	TIPO DE OPERACIÓN	TRIM 1	TRIM 2	TRIM 3	TRIM 4	META ANUAL
<b>A</b> NÚMERO DE ACTAS DE DIVORCIOS LEVANTADAS EN EL AÑO ACTUAL	ACTAS	SUMABLE	1000	1000	2000	1000	5,000.00
<b>B</b> NÚMERO DE ACTAS DE DIVORCIOS LEVANTADAS EN EL AÑO ANTERIOR	ACTAS	CONSTANTE	0	0	0	0	.00
		RESULTADO ESPERADO	99,900.00	99,900.00	199,900.00	99,900.00	499,900.00

<b>DESCRIPCION DE LA META ANUAL:</b>
Expedición de actas de divorcio
<b>MEDIOS DE VERIFICACION:</b>
Libros de registros
<b>METAS DE ACTIVIDAD RELACIONADA Y AVANCES:</b>
Expedición de Actas de Divorcio.

Elaboró  
  
ENLACE DE PLANEACIÓN  
MARIA DE LOURDES CÁMARA GUERRERO

SECRETARÍA DEL AYUNTAMIENTO  
MUNICIPIO DE NAUCALPAN  
SECRETARÍA DEL AYUNTAMIENTO  
CLAUDIA OYOQUE ORTIZ  
ESTADO DE MÉXICO  
2019-2021





**Sistema de Coordinación Hacendaria del Estado de México con sus Municipios  
Guía Metodológica para el Seguimiento y Evaluación del Plan de Desarrollo Municipal 2021  
PRESUPUESTO BASADO EN RESULTADOS MUNICIPAL**

176

<b>MUNICIPIO</b>	<b>NAUCALPAN</b>	<b>097</b>	Actividad
<b>PbRM-01d</b>	<b>FICHA TECNICA DE DISEÑO DE INDICADORES ESTRATEGICOS O DE GESTION 2021</b>		

<b>PILAR DE DESARROLLO/EJE TRANSVERSAL:</b>	PILAR 4 SEGURIDAD: MUNICIPIO CON SEGURIDAD Y JUSTICIA
<b>TEMA DE DESARROLLO:</b>	
<b>PROGRAMA PRESUPUESTARIO:</b>	01080101 Protección jurídica de las personas y sus bienes
<b>PROYECTO:</b>	010801010302 Operación registral civil
<b>OBJETIVO DEL PROGRAMA PRESUPUESTARIO:</b>	Conjunto de acciones para el fortalecimiento de la seguridad pública municipal, edificando una alianza entre los distintos órdenes de gobierno y la población, a fin de consolidar una cultura de legalidad que impacte la prevención del delito.
<b>DEPENDENCIA GENERAL:</b>	D00 SECRETARÍA DEL AYUNTAMIENTO
<b>DEPENDENCIA AUXILIAR:</b>	109 Registro Civil

**ESTRUCTURA DEL INDICADOR**

<b>NOMBRE DEL INDICADOR:</b>	Tasa de variación del registro de actas de matrimonios levantadas.		
<b>FORMULA DE CALCULO:</b>	((NÚMERO DE ACTAS DE MATRIMONIOS LEVANTADAS EN EL AÑO ACTUAL / NÚMERO DE ACTAS DE MATRIMONIOS LEVANTADAS EN EL AÑO ANTERIOR)-1) *100		
<b>INTERPRETACION:</b>	Las actas son documentos legales que le dan seguridad jurídica a la población		
<b>DIMENSION QUE ATIENDE:</b>	EFICACIA	<b>FRECUENCIA DE MEDICION:</b>	TRIMESTRAL
<b>FACTOR DE COMPARACIÓN:</b>	N/A	<b>TIPO DE INDICADOR:</b>	Gestión
<b>DESCRIPCION DEL FACTOR DE COMPARACION:</b>	N/A	<b>LÍNEA BASE:</b>	N/A


**CALENDARIZACIÓN TRIMESTRAL**

VARIABLES DEL INDICADOR	UNIDAD DE MEDIDA	TIPO DE OPERACIÓN	TRIM 1	TRIM 2	TRIM 3	TRIM 4	META ANUAL
<b>A NÚMERO DE ACTAS DE MATRIMONIOS LEVANTADAS EN EL AÑO ACTUAL</b>	ACTAS	SUMABLE	1000	1000	2000	1000	5,000.00
<b>B NÚMERO DE ACTAS DE MATRIMONIOS LEVANTADAS EN EL AÑO ANTERIOR</b>	ACTAS	CONSTANTE	0	0	0	0	.00
		RESULTADO ESPERADO	99,900.00	99,900.00	199,900.00	99,900.00	499,900.00

<b>DESCRIPCION DE LA META ANUAL:</b>	Expedición de actas de matrimonio
<b>MEDIOS DE VERIFICACION:</b>	Libros de registros.
<b>METAS DE ACTIVIDAD RELACIONADA Y AVANCES:</b>	Expedición de Actas de Matrimonio

Elaboró  
  
ENLACE DE PLANEACIÓN  
MARIA DE LOURDES CÁMARA GUERRERO

SECRETARÍA DEL AYUNTAMIENTO  
NAUCALPAN  
SECRETARÍA DEL AYUNTAMIENTO  
CLAUDIA OROQUE  
ESTADO DE MÉXICO  
2019-2021





**Sistema de Coordinación Hacendaria del Estado de México con sus Municipios  
Guía Metodologica para el Seguimiento y Evaluación del Plan de Desarrollo Municipal 2021  
PRESUPUESTO BASADO EN RESULTADOS MUNICIPAL**

177

<b>MUNICIPIO</b>	<b>NAUCALPAN</b>	<b>097</b>	Actividad
<b>PbRM-01d</b>	<b>FICHA TECNICA DE DISEÑO DE INDICADORES ESTRATEGICOS O DE GESTION 2021</b>		

<b>PILAR DE DESARROLLO/EJE TRANSVERSAL:</b>	PILAR 4 SEGURIDAD: MUNICIPIO CON SEGURIDAD Y JUSTICIA
<b>TEMA DE DESARROLLO:</b>	
<b>PROGRAMA PRESUPUESTARIO:</b>	01080101 Protección jurídica de las personas y sus bienes
<b>PROYECTO:</b>	010801010302 Operación registral civil
<b>OBJETIVO DEL PROGRAMA PRESUPUESTARIO:</b>	Conjunto de acciones para el fortalecimiento de la seguridad pública municipal, edificando una alianza entre los distintos órdenes de gobierno y la población, a fin de consolidar una cultura de legalidad que impacte la prevención del delito.
<b>DEPENDENCIA GENERAL:</b>	D00 SECRETARÍA DEL AYUNTAMIENTO
<b>DEPENDENCIA AUXILIAR:</b>	109 Registro Civil

**ESTRUCTURA DEL INDICADOR**

<b>NOMBRE DEL INDICADOR:</b>	Tasa de variación del registro de actas de defunción levantadas.		
<b>FORMULA DE CALCULO:</b>	((NÚMERO DE ACTAS DE DEFUNCIONES LEVANTADAS EN EL AÑO ACTUAL / NÚMERO DE ACTAS DE DEFUNCIONES LEVANTADAS EN EL AÑO ANTERIOR)-1) *100		
<b>INTERPRETACION:</b>	Las actas son documentos legales que le dan seguridad jurídica a la población		
<b>DIMENSION QUE ATIENDE:</b>	EFICACIA	<b>FRECUENCIA DE MEDICION:</b>	TRIMESTRAL
<b>FACTOR DE COMPARACIÓN:</b>	N/A	<b>TIPO DE INDICADOR:</b>	Gestión
<b>DESCRIPCION DEL FACTOR DE COMPARACION:</b>	N/A	<b>LÍNEA BASE:</b>	N/A

**CALENDARIZACIÓN TRIMESTRAL**

VARIABLES DEL INDICADOR	UNIDAD DE MEDIDA	TIPO DE OPERACIÓN	TRIM 1	TRIM 2	TRIM 3	TRIM 4	META ANUAL
<b>A NÚMERO DE ACTAS DE DEFUNCIONES LEVANTADAS EN EL AÑO ACTUAL</b>	ACTAS	SUMABLE	2500	2500	5000	2500	12,500.00
<b>B NÚMERO DE ACTAS DE DEFUNCIONES LEVANTADAS EN EL AÑO ANTERIOR</b>	ACTAS	CONSTANTE	0	0	0	0	.00
		RESULTADO ESPERADO	249,900.00	249,900.00	499,900.00	249,900.00	1,249,900.00

<b>DESCRIPCION DE LA META ANUAL:</b>	Expedición de actas de defunción
<b>MEDIOS DE VERIFICACION:</b>	Libros de registros.
<b>METAS DE ACTIVIDAD RELACIONADA Y AVANCES:</b>	Expedición de Actas de Defunción.

Elaboró  
  
ENLACE DE PLANEACIÓN  
MARIA DE LOURDES CÁMARA GUERRERO

Valió  
SECRETARÍA DEL AYUNTAMIENTO  
CLAUDIA OYOQUE ORTIZ



Sistema de Coordinación Hacendaria del Estado de México con sus Municipios  
Guía Metodológica para el Seguimiento y Evaluación del Plan de Desarrollo Municipal 2021



PRESUPUESTO BASADO EN RESULTADOS MUNICIPAL

MUNICIPIO	NAUCALPAN	097	Propósito
PBRM-01d	FICHA TECNICA DE DISEÑO DE INDICADORES ESTRATEGICOS O DE GESTION 2021		

PILAR DE DESARROLLO/EJE TRANSVERSAL:	EJE TRANSVERSAL 2: GOBIERNO MODERNO, CAPAZ Y RESPONSABLE
TEMA DE DESARROLLO:	Finanzas públicas sanas
PROGRAMA PRESUPUESTARIO:	01080102 Modernización del catastro mexiquense
PROYECTO:	01080102201 Información catastral municipal
OBJETIVO DEL PROGRAMA PRESUPUESTARIO:	Engloba las acciones que se llevan a cabo en los procesos de registro de bienes inmuebles en el Estado de México, así como determinar extensión geográfica y valor catastral por demarcación que definen la imposición fiscal.
DEPENDENCIA GENERAL:	L00 TESORERÍA
DEPENDENCIA AUXILIAR:	118 Catastro Municipal

ESTRUCTURA DEL INDICADOR

NOMBRE DEL INDICADOR:	Tasa de variación porcentual de predios regularizados.		
FORMULA DE CALCULO:	((PREDIOS REGULARIZADOS EN EL AÑO ACTUAL / PREDIOS REGULARIZADOS EN EL AÑO ANTERIOR)-1) *100		
INTERPRETACION:	Porcentaje de predios regularizados		
DIMENSION QUE ATIENDE:	EFICACIA	FRECUENCIA DE MENCION:	ANUAL
FACTOR DE COMPARACION:	2020	TIPO DE INDICADOR:	Estratégico
DESCRIPCION DEL FACTOR DE COMPARACION:	comparacion de regularización de predios	LÍNEA BASE:	1,195

CALENDARIZACIÓN TRIMESTRAL

VARIABLES DEL INDICADOR	UNIDAD DE MEDIDA	TIPO DE OPERACIÓN	TRIM. 1	TRIM. 2	TRIM. 3	TRIM. 4	META ANUAL
A PREDIOS REGULARIZADOS EN EL AÑO ACTUAL	PREDIO	SUMABLE	275	275	275	275	1,100.00
B PREDIOS REGULARIZADOS EN EL AÑO ANTERIOR	PREDIO	NO SUMABLE	289	289	289	288	1,195.00
		RESULTADO ESPERADO	- 8.03	- 8.03	- 8.03	- 7.72	- 7.95

DESCRIPCION DE LA META ANUAL:  
Contribuir a incrementar el padrón catastral mediante acciones de regularización y actualización.

MEDIOS DE VERIFICACION:  
Comparación de los predios inscritos en el padrón catastral mexiquense.

METAS DE ACTIVIDAD RELACIONADA Y AVANCES:  
ACTUALIZACIÓN DE PREDIOS

Elaboró  
  
SALA DE PLANEACION  
SAFA PATRICIA PONCE RAMIREZ

2019 Validó 2021  
TESORERÍA MUNICIPAL  
AYUNTAMIENTO CONSTITUCIONAL  
NAUCALPAN DE JUÁREZ, MEX.  
LEOPOLDO CORONA AGUILAR





Sistema de Coordinación Hacendaria del Estado de México con sus Municipios  
Guía Metodologica para el Seguimiento y Evaluación del Plan de Desarrollo Municipal 2021



PRESUPUESTO BASADO EN RESULTADOS MUNICIPAL

179

MUNICIPIO	NAUCALPAN	097	Fin Estratégico
PbRM-01d	FICHA TECNICA DE DISEÑO DE INDICADORES ESTRATEGICOS O DE GESTION 2021		

PILAR DE DESARROLLO/EJE TRANSVERSAL:	EJE TRANSVERSAL 2: GOBIERNO MODERNO, CAPAZ Y RESPONSABLE
TEMA DE DESARROLLO:	Finanzas públicas sanas
PROGRAMA PRESUPUESTARIO:	01080102 Modernización del catastro mexiquense
PROYECTO:	010801020201 Información catastral municipal
OBJETIVO DEL PROGRAMA PRESUPUESTARIO:	Engloba las acciones que se llevan a cabo en los procesos de registro de bienes inmuebles en el Estado de México, así como determinar extensión geográfica y valor catastral por demarcación que definen la imposición fiscal.
DEPENDENCIA GENERAL:	L00 TESORERÍA
DEPENDENCIA AUXILIAR:	118 Catastro Municipal

ESTRUCTURA DEL INDICADOR

NOMBRE DEL INDICADOR:	Tasa de variación en el número de predios registrados en el padrón catastral.		
FORMULA DE CALCULO:	((PREDIOS REGISTRADOS EN EL PADRÓN CATASTRAL EN EL AÑO ACTUAL / PREDIOS REGISTRADOS EN EL PADRÓN CATASTRAL EN EL AÑO ANTERIOR)-1) *100		
INTERPRETACION:	Porcentaje de predios regularizados		
DIMENSION QUE ATIENDE:	EFICACIA	FRECUENCIA DE MEDICION:	ANUAL
FACTOR DE COMPARACIÓN:	EJERCICIO FISCAL 2020	TIPO DE INDICADOR:	Estratégico
DESCRIPCION DEL FACTOR DE COMPARACION:	total de predios registrados	LÍNEA BASE:	1195

CALENDARIZACIÓN TRIMESTRAL

VARIABLES DEL INDICADOR	UNIDAD DE MEDIDA	TIPO DE OPERACIÓN	TRIM 1	TRIM 2	TRIM 3	TRIM 4	META ANUAL
A PREDIOS REGISTRADOS EN EL PADRÓN CATASTRAL EN EL AÑO ACTUAL	PREDIO	SUMABLE	275	275	275	275	1,100.00
B PREDIOS REGISTRADOS EN EL PADRÓN CATASTRAL EN EL AÑO ANTERIOR	PREDIO	NO SUMABLE	269	299	299	298	1,195.00
RESULTADO ESPERADO			8.03	8.03	8.03	7.72	7.95

DESCRIPCION DE LA META ANUAL:  
Contribuir a incrementar el padrón catastral mediante acciones de regularización y actualización.

MEIOS DE VERIFICACION:  
Comparativo de los padrones catastrales de los dos últimos años

METAS DE ACTIVIDAD RELACIONADA Y AVANCES:  
ACTUALIZACIÓN DE PREDIOS

Elaboró

ENLACE DE PLANEACIÓN

SARA PATRICIA PONCE RAMIREZ

2019 Valido 2021

TESORERÍA MUNICIPAL

TESORERÍA MUNICIPAL

AYUNTAMIENTO CONSTITUCIONAL NAUCALPAN DE JUÁREZ, EDOMEX. LEOPOLDO CORONA AGUILAR



**Sistema de Coordinación Hacendaria del Estado de México con sus Municipios**  
**Guía Metodologica para el Seguimiento y Evaluación del Plan de Desarrollo Municipal 2021**

160

**PRESUPUESTO BASADO EN RESULTADOS MUNICIPAL**

MUNICIPIO	NAUCALPAN	097	Componente
Pbfm-01d	FICHA TECNICA DE DISEÑO DE INDICADORES ESTRATEGICOS O DE GESTION 2021		

<b>PILAR DE DESARROLLO/EJE TRANSVERSAL:</b>	EJE TRANSVERSAL 2: GOBIERNO MODERNO, CAPAZ Y RESPONSABLE
<b>TEMA DE DESARROLLO:</b>	Finanzas públicas sanas
<b>PROGRAMA PRESUPUESTARIO:</b>	01080102 Modernización del catastro mexicano
<b>PROYECTO:</b>	01080102J201 Información catastral municipal
<b>OBJETIVO DEL PROGRAMA PRESUPUESTARIO:</b>	Engloba las acciones que se llevan a cabo en los procesos de registro de bienes inmuebles en el Estado de México, así como determinar extensión geográfica y valor catastral por demarcación que definen la imposición fiscal.
<b>DEPENDENCIA GENERAL:</b>	L00 TESORERÍA
<b>DEPENDENCIA AUXILIAR:</b>	118 Catastro Municipal

**ESTRUCTURA DEL INDICADOR**

<b>NOMBRE DEL INDICADOR:</b>	Porcentaje de servicios catastrales atendidos.		
<b>FORMULA DE CALCULO:</b>	((SERVICIOS CATASTRALES ATENDIDOS A LA POBLACIÓN / SERVICIOS CATASTRALES SOLICITADOS POR LA POBLACIÓN)) * 100		
<b>INTERPRETACION:</b>	Eficiencia en los servicios solicitados por la población		
<b>DIMENSION QUE ATIENDE:</b>	EFICACIA.	<b>FRECUENCIA DE MEDICION:</b>	SEMESTRAL
<b>FACTOR DE COMPARACION:</b>	2020	<b>TIPO DE INDICADOR:</b>	Gestión
<b>DESCRIPCION DEL FACTOR DE COMPARACION:</b>	atención a contribuyentes en temas catastrales	<b>LÍNEA BASE:</b>	000


**CALENDARIZACIÓN TRIMESTRAL**


VARIABLES DEL INDICADOR	UNIDAD DE MEDIDA	TIPO DE OPERACIÓN	TRIM. 1	TRIM. 2	TRIM. 3	TRIM. 4	META ANUAL
A SERVICIOS CATASTRALES ATENDIDOS A LA POBLACIÓN	SERVICIOS	SUMABLE	325	325	325	325	1,300.00
B SERVICIOS CATASTRALES SOLICITADOS POR LA POBLACIÓN	SERVICIOS	SUMABLE	325	325	325	325	1,300.00
		RESULTADO ESPERADO	100.00	100.00	100.00	100.00	100.00

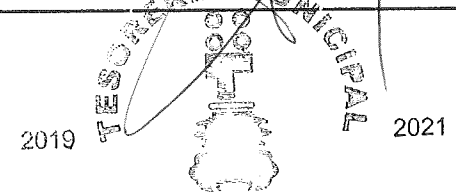
<b>DESCRIPCION DE LA META ANUAL:</b>	Servicios catastrales solicitados por la población.
<b>MEIOS DE VERIFICACION:</b>	Registro de los servicios catastrales solicitados.
<b>METAS DE ACTIVIDAD RELACIONADA Y AVANCES:</b>	Actualización del padrón catastral



PRESUPUESTO BASADO EN RESULTADOS MUNICIPAL

Elaboró
 EVL ACE DE PLANEACION SARA PATRICIA FORCER RAMIREZ

Validó
 TESORERO MUNICIPAL LEOPOLDO CORONA AGUILAR



AYUNTAMIENTO CONSTITUCIONAL  
CAUCALPAN DE JUÁREZ, EDOMEX



**Sistema de Coordinación Hacendaria del Estado de México con sus Municipios**  
**Guía Metodologica para el Seguimiento y Evaluación del Plan de Desarrollo Municipal 2021**  
**PRESUPUESTO BASADO EN RESULTADOS MUNICIPAL**

221

MUNICIPIO	NAUCALPAN	097	Actividad
PbRM-01d	<b>FICHA TECNICA DE DISEÑO DE INDICADORES ESTRATEGICOS O DE GESTION 2021</b>		

<b>PILAR DE DESARROLLO/EJE TRANSVERSAL:</b>	EJE TRANSVERSAL 2: GOBIERNO MODERNO, CAPAZ Y RESPONSABLE
<b>TEMA DE DESARROLLO:</b>	Finanzas públicas sanas
<b>PROGRAMA PRESUPUESTARIO:</b>	01080102 Modernización del catastro mexiquense
<b>PROYECTO:</b>	010801023201 Información catastral municipal
<b>OBJETIVO DEL PROGRAMA PRESUPUESTARIO:</b>	Engloba las acciones que se llevan a cabo en los procesos de registro de bienes inmuebles en el Estado de México, así como determinar extensión geográfica y valor catastral por demarcación que defina la im fiscal.
<b>DEPENDENCIA GENERAL:</b>	L00 TESORERÍA
<b>DEPENDENCIA AUXILIAR:</b>	118 Catastro Municipal


**ESTRUCTURA DEL INDICADOR**

<b>NOMBRE DEL INDICADOR:</b>	Porcentaje de solicitudes de trámite catastral recibidas.		
<b>FORMULA DE CALCULO:</b>	((SOLICITUDES DE TRÁMITE CATASTRAL RECIBIDAS / SOLICITUDES DE TRÁMITE CATASTRAL PROGRAMADAS)) *100		
<b>INTERPRETACION:</b>	Porcentaje en la recepción de las solicitudes de trámite catastral.		
<b>DIMENSION QUE ATIENDE:</b>	E FICACIA	<b>FRECUENCIA DE MEDICION:</b>	TRIMESTRAL
<b>FACTOR DE COMPARACIÓN:</b>	2020	<b>TIPO DE INDICADOR:</b>	Gestión
<b>DESCRIPCION DEL FACTOR DE COMPARACION:</b>	compartivo de atención en materia catastral	<b>LÍNEA BASE:</b>	800

**CALENDARIZACIÓN TRIMESTRAL**

VARIABLES DEL INDICADOR	UNIDAD DE MEDIDA	TIPO DE OPERACIÓN	TRIM 1	TRIM 2	TRIM 3	TRIM 4	META ANUAL
A SOLICITUDES DE TRÁMITE CATASTRAL RECIBIDAS	SOLICITUDES	SUMABLE	325	325	325	325	1,300.00
B SOLICITUDES DE TRÁMITE CATASTRAL PROGRAMADAS	SOLICITUDES	NO SUMABLE	325	325	325	325	1,300.00
		RESULTADO ESPERADO	100.00	100.00	100.00	100.00	100.00

<b>DESCRIPCION DE LA META ANUAL:</b>	Recepción de las solicitudes de trámite catastral presentadas por la ciudadanía.
<b>MEDIOS DE VERIFICACION:</b>	Registro de solicitudes catastrales.
<b>METAS DE ACTIVIDAD RELACIONADA Y AVANCES:</b>	Actualización del padrón catastral



Elaboró  
**ENLACE DE PLANEACIÓN**  
  
**SARA PATRICIA PONCE RAMIREZ**

Validó  
**AYUNTAMIENTO MUNICIPAL NAUCALPAN DE JUÁREZ, EDOMEX.**  
  
**LEOPOLDO CORCMA AGUILAR**



**Sistema de Coordinación Hacendaria del Estado de México con sus Municipios**  
**Guía Metodologica para el Seguimiento y Evaluación del Plan de Desarrollo Municipal 2021**  
**PRESUPUESTO BASADO EN RESULTADOS MUNICIPAL**

183

MUNICIPIO	NAUCALPAN	097	Actividad
PbRM-01d	<b>FICHA TECNICA DE DISEÑO DE INDICADORES ESTRATEGICOS O DE GESTION 2021</b>		

<b>PILAR DE DESARROLLO/EJE TRANSVERSAL:</b>	EJE TRANSVERSAL 2: GOBIERNO MODERNO, CAPAZ Y RESPONSABLE
<b>TEMA DE DESARROLLO:</b>	Finanzas públicas sanas
<b>PROGRAMA PRESUPUESTARIO:</b>	01080102 Modernización del catastro mexiquense
<b>PROYECTO:</b>	010801020201 Información catastral municipal
<b>OBJETIVO DEL PROGRAMA PRESUPUESTARIO:</b>	Engloba las acciones que se llevan a cabo en los procesos de registro de bienes inmuebles en el Estado de México, así como determinar extensión geográfica y valor catastral por demarcación que definen la im fiscal.
<b>DEPENDENCIA GENERAL:</b>	L00 TESORERÍA
<b>DEPENDENCIA AUXILIAR:</b>	118 Catastro Municipal

**ESTRUCTURA DEL INDICADOR**

<b>NOMBRE DEL INDICADOR:</b>	Porcentaje de atención de solicitudes de trámite catastral.		
<b>FORMULA DE CALCULO:</b>	((SOLICITUDES DE TRÁMITE CATASTRAL ATENDIDAS / SOLICITUDES DE TRÁMITE CATASTRAL EN PROCESO)) *100		
<b>INTERPRETACION:</b>	Porcentaje en la recepción de las solicitudes de trámite catastral.		
<b>DIMENSION QUE ATIENDE:</b>	E FICACIA	<b>FRECUENCIA DE MEDICION:</b>	TRIMESTRAL
<b>FACTOR DE COMPARACIÓN:</b>	2020	<b>TIPO DE INDICADOR:</b>	Gestión
<b>DESCRIPCION DEL FACTOR DE COMPARACION:</b>	compartivo de atención en materia catastral	<b>LÍNEA BASE:</b>	800

**CALENDARIZACIÓN TRIMESTRAL**

VARIABLES DEL INDICADOR	UNIDAD DE MEDIDA	TIPO DE OPERACIÓN	TRIM 1	TRIM 2	TRIM 3	TRIM 4	META ANUAL
A SOLICITUDES DE TRÁMITE CATASTRAL ATENDIDAS	SOLICITUD	SUMABLE	325	325	325	325	1,300.00
B SOLICITUDES DE TRÁMITE CATASTRAL EN PROCESO	SOLICITUD	SUMABLE	325	325	325	325	1,300.00
		RESULTADO ESPERADO	100.00	100.00	100.00	100.00	100.00

<b>DESCRIPCION DE LA META ANUAL:</b>	Recepción de las solicitudes de trámite catastral presentadas por la ciudadanía.
<b>MEDIOS DE VERIFICACION:</b>	Registro de solicitudes catastrales.
<b>METAS DE ACTIVIDAD RELACIONADA Y AVANCES:</b>	Actualización del padrón catastral

2019 **TESORERÍA MUNICIPAL** 2021

Elaboró  
**ENLACE DE PLANEACIÓN**  
  
**SARA PATRICIA PONCE RAMÍREZ**

Validó  
**AYUNTAMIENTO CONSTITUCIONAL NAUCALPAN DE JUÁREZ, EDOMEX.**  
  
**LEOPOLDO CORCNA AGUILAR**



**Sistema de Coordinación Hacendaria del Estado de México con sus Municipios**  
**Guía Metodologica para el Seguimiento y Evaluación del Plan de Desarrollo Municipal 2021**  
**PRESUPUESTO BASADO EN RESULTADOS MUNICIPAL**



184

**MUNICIPIO NAUCALPAN** **097** Fin Estratégico

**PbRM-01d** **FICHA TECNICA DE DISEÑO DE INDICADORES ESTRATEGICOS O DE GESTION 2021**

<b>PILAR DE DESARROLLO/EJE TRANSVERSAL:</b>	EJE TRANSVERSAL 2: GOBIERNO MODERNO, CAPAZ Y RESPONSABLE
<b>TEMA DE DESARROLLO:</b>	Eficiencia y eficacia en el sector público
<b>PROGRAMA PRESUPUESTARIO:</b>	01080201 Administración del sistema estatal de información estadística y geográfica
<b>PROYECTO:</b>	010802010201 Información geográfica municipal
<b>OBJETIVO DEL PROGRAMA PRESUPUESTARIO:</b>	Comprende el conjunto de acciones municipales que se llevan a cabo para la captación, registro, procesamiento, actualización y resguardo de información estadística y geográfica del territorio estatal.
<b>DEPENDENCIA GENERAL:</b>	A00 PRESIDENCIA
<b>DEPENDENCIA AUXILIAR:</b>	144 Gobernación

**ESTRUCTURA DEL INDICADOR**

<b>NOMBRE DEL INDICADOR:</b>	Tasa de variación en los sistemas desarrollados en materia de información estadística y geográfica.		
<b>FORMULA DE CALCULO:</b>	((Sistemas en materia de información estadística y geográfica desarrollados en el año actual / Sistemas desarrollados en materia de información estadística y geográfica en el año anterior)-1) * 100		
<b>INTERPRETACION:</b>	Variación en los sistemas de información estadística y geográfica desarrollados		
<b>DIMENSION QUE ATIENDE:</b>	EFICACIA	<b>FRECUENCIA DE MEDICION:</b>	ANUAL
<b>FACTOR DE COMPARACIÓN:</b>	Ejercicio Fiscal 2020	<b>TIPO DE INDICADOR:</b>	Estratégico
<b>DESCRIPCION DEL FACTOR DE COMPARACION:</b>	Contribuir a mejorar la cultura en materia estadística y geográfica a través de la implantación de un sistema estatal de información	<b>LÍNEA BASE:</b>	1

**CALENDARIZACIÓN TRIMESTRAL**

VARIABLES DEL INDICADOR	UNIDAD DE MEDIDA	TIPO DE OPERACIÓN	TRIM 1	TRIM 2	TRIM 3	TRIM 4	META ANUAL
A Sistemas en materia de información estadística y geográfica desarrollados en el año actual	SISTEMA	SUMABLE	0	0	0	1	1.00
B Sistemas desarrollados en materia de información estadística y geográfica en el año anterior	SISTEMA	CONSTANTE	1	1	1	1	1.00
<b>RESULTADO ESPERADO</b>			.00	.00	.00	.00	.00

**DESCRIPCION DE LA META ANUAL:**  
 Creación de la base del Sistema de Información Geográfica de Naucalpan

**MEDIOS DE VERIFICACION:**  
 IGECEM.Registros administrativos.

**METAS DE ACTIVIDAD RELACIONADA Y AVANCES:**  
 Creación de la Base de datos de información geográfica

Elaboró  
  
 ENLACE DE PLANEACIÓN  
 LETICIA BAUTISTA CANO

Validó  
  
 PRESIDENTA MUNICIPAL CONSTITUCIONAL  
 PATRICIA ELISA DURAN REVELES



PRESUPUESTO BASADO EN RESULTADOS MUNICIPAL

185

<b>MUNICIPIO</b>	<b>NAUCALPAN</b>	<b>097</b>	Propósito
<b>PbRM-01d</b>	<b>FICHA TECNICA DE DISEÑO DE INDICADORES ESTRATEGICOS O DE GESTION 2021</b>		

<b>PILAR DE DESARROLLO/EJE TRANSVERSAL:</b>	EJE TRANSVERSAL 2: GOBIERNO MODERNO, CAPAZ Y RESPONSABLE
<b>TEMA DE DESARROLLO:</b>	Eficiencia y eficacia en el sector público
<b>PROGRAMA PRESUPUESTARIO:</b>	01080201 Administración del sistema estatal de información estadística y geográfica
<b>PROYECTO:</b>	010802010201 Información geográfica municipal
<b>OBJETIVO DEL PROGRAMA PRESUPUESTARIO:</b>	Comprende el conjunto de acciones municipales que se llevan a cabo para la captación, registro, procesamiento, actualización y resguardo de información estadística y geográfica del territorio estatal.
<b>DEPENDENCIA GENERAL:</b>	A00 PRESIDENCIA
<b>DEPENDENCIA AUXILIAR:</b>	144 Gobernación

**ESTRUCTURA DEL INDICADOR**

<b>NOMBRE DEL INDICADOR:</b>	Tasa de variación porcentual en la actualización de los sistemas de información estadística y geográfica.		
<b>FORMULA DE CALCULO:</b>	$((\text{Sistemas de información estadística y geográfica actualizados en el año actual} / \text{Sistemas de información estadística y geográfica actualizados en el año anterior}) - 1) * 100$		
<b>INTERPRETACION:</b>	Da cuenta de la variación en la existencia de un sistema de información estadística y geográfica		
<b>DIMENSION QUE ATIENDE:</b>	EFICACIA	<b>FRECUENCIA DE MEDICION:</b>	ANUAL
<b>FACTOR DE COMPARACIÓN:</b>	Ejercicio Fiscal 2020	<b>TIPO DE INDICADOR:</b>	Estratégico
<b>DESCRIPCION DEL FACTOR DE COMPARACION:</b>	El gobierno municipal cuenta con un sistema de información estadística y geográfica que coadyuva	<b>LÍNEA BASE:</b>	1

**CALENDARIZACIÓN TRIMESTRAL**

VARIABLES DEL INDICADOR	UNIDAD DE MEDIDA	TIPO DE OPERACIÓN	TRIM 1	TRIM 2	TRIM 3	TRIM 4	META ANUAL
A Sistemas de información estadística y geográfica actualizados en el año actual	SISTEMA	SUMABLE	0	0	0	1	1.00
B Sistemas de información estadística y geográfica actualizados en el año anterior	SISTEMA	CONSTANTE	1	1	1	1	1.00
		RESULTADO ESPERADO	.00	.00	.00	.00	.00

**DESCRIPCION DE LA META ANUAL:**  
Creación de la base del Sistema de Información Geográfica de Naucalpan

**MEDIOS DE VERIFICACION:**  
Registros administrativos.

**METAS DE ACTIVIDAD RELACIONADA Y AVANCES:**  
Creación de la Base de datos de información geográfica

Elaboró  
  
ENLACE DE PLANEACIÓN  
LETICIA BAUTISTA CANO

Validó  
  
PRESIDENTA MUNICIPAL CONSTITUCIONAL  
PATRICIA ELISA DURAN REVELES



Sistema de Coordinación Hacendaria del Estado de México con sus Municipios  
 Guía Metodologica para el Seguimiento y Evaluación del Plan de Desarrollo Municipal 2021

186

PRESUPUESTO BASADO EN RESULTADOS MUNICIPAL

<b>MUNICIPIO</b>	<b>NAUCALPAN</b>	<b>097</b>	Componente
PbRM-01d		<b>FICHA TECNICA DE DISEÑO DE INDICADORES ESTRATEGICOS O DE GESTION 2021</b>	

<b>PILAR DE DESARROLLO/EJE TRANSVERSAL:</b>	EJE TRANSVERSAL 2: GOBIERNO MODERNO, CAPAZ Y RESPONSABLE
<b>TEMA DE DESARROLLO:</b>	Eficiencia y eficacia en el sector público
<b>PROGRAMA PRESUPUESTARIO:</b>	01080201 Administración del sistema estatal de información estadística y geográfica
<b>PROYECTO:</b>	010802010201 Información geográfica municipal
<b>OBJETIVO DEL PROGRAMA PRESUPUESTARIO:</b>	Comprende el conjunto de acciones municipales que se llevan a cabo para la captación, registro, procesamiento, actualización y resguardo de información estadística y geográfica del territorio estatal.
<b>DEPENDENCIA GENERAL:</b>	A00 PRESIDENCIA
<b>DEPENDENCIA AUXILIAR:</b>	144 Gobernación

**ESTRUCTURA DEL INDICADOR**

<b>NOMBRE DEL INDICADOR:</b>	Porcentaje de reportes geo referenciados emitidos.		
<b>FORMULA DE CALCULO:</b>	((Reportes geo referenciados emitidos / Reportes geo referenciados programados)* 100)		
<b>INTERPRETACION:</b>	Se refiere al porcentaje de reportes georeferenciados generados a partir de la operación del sistema		
<b>DIMENSION QUE ATIENDE:</b>	EFICACIA	<b>FRECUENCIA DE MEDICION:</b>	TRIMESTRAL
<b>FACTOR DE COMPARACIÓN:</b>	Ejercicio Fiscal 2020	<b>TIPO DE INDICADOR:</b>	Gestión
<b>DESCRIPCION DEL FACTOR DE COMPARACION:</b>	Reportes georeferenciados con información estadística y geográfica emitidos	<b>LÍNEA BASE:</b>	

**CALENDARIZACIÓN TRIMESTRAL**

VARIABLES DEL INDICADOR	UNIDAD DE MEDIDA	TIPO DE OPERACIÓN	TRIM 1	TRIM 2	TRIM 3	TRIM 4	META ANUAL
A Reportes geo referenciados emitidos	PROYECTOS	SUMABLE	1	3	4	2	10.00
B Reportes geo referenciados programados	PROYECTOS	CONSTANTE	10	10	10	10	10.00
		RESULTADO ESPERADO	10.00	30.00	40.00	20.00	100.00

<b>DESCRIPCION DE LA META ANUAL:</b>	Desarrollo de Proyectos con la Generación de Productos Cartográficos Temáticos
<b>MEDIOS DE VERIFICACION:</b>	Reportes generados en el sistema de información.
<b>METAS DE ACTIVIDAD RELACIONADA Y AVANCES:</b>	Desarrollo de proyectos con la generación de productos cartográficos temáticos

Elaboró  
  
 ENLACÉ DE PLANEACIÓN  
 LETICIA BAUTISTA CANO

Validó  
  
 PRESIDENTA MUNICIPAL CONSTITUCIONAL  
 PATRICIA ELISA DURAN REVELES





**Sistema de Coordinación Hacendaria del Estado de México con sus Municipios**  
**Guía Metodologica para el Seguimiento y Evaluación del Plan de Desarrollo Municipal 2021**  
**PRESUPUESTO BASADO EN RESULTADOS MUNICIPAL**

187

<b>MUNICIPIO</b>	<b>NAUCALPAN</b>	<b>097</b>	Actividad
<b>PbRM-01d</b>	<b>FICHA TECNICA DE DISEÑO DE INDICADORES ESTRATEGICOS O DE GESTION 2021</b>		

<b>PILAR DE DESARROLLO/EJE TRANSVERSAL:</b>	EJE TRANSVERSAL 2: GOBIERNO MODERNO, CAPAZ Y RESPONSABLE
<b>TEMA DE DESARROLLO:</b>	Eficiencia y eficacia en el sector público
<b>PROGRAMA PRESUPUESTARIO:</b>	01080201 Administración del sistema estatal de información estadística y geográfica
<b>PROYECTO:</b>	010802010201 Información geográfica municipal
<b>OBJETIVO DEL PROGRAMA PRESUPUESTARIO:</b>	Comprende el conjunto de acciones municipales que se llevan a cabo para la captación, registro, procesamiento, actualización y resguardo de información estadística y geográfica del territorio estatal.
<b>DEPENDENCIA GENERAL:</b>	A00 PRESIDENCIA
<b>DEPENDENCIA AUXILIAR:</b>	144 Gobernación

**ESTRUCTURA DEL INDICADOR**

<b>NOMBRE DEL INDICADOR:</b>	Porcentaje de actualización de registros administrativos.		
<b>FORMULA DE CALCULO:</b>	((Registros actualizados / Registros generados)) *100		
<b>INTERPRETACION:</b>	Se refiere al porcentaje de actualización de los registros administrativos del IGECEM		
<b>DIMENSION QUE ATIENDE:</b>	EFICACIA	<b>FRECUENCIA DE MEDICION:</b>	ANUAL
<b>FACTOR DE COMPARACIÓN:</b>	EJERCICIO FISCAL 2020	<b>TIPO DE INDICADOR:</b>	Gestión
<b>DESCRIPCION DEL FACTOR DE COMPARACION:</b>	ACTUALIZACIÓN PERIÓDICA DE LOS REGISTROS ADMINISTRATIVOS	<b>LÍNEA BASE:</b>	

**CALENDARIZACIÓN TRIMESTRAL**

VARIABLES DEL INDICADOR	UNIDAD DE MEDIDA	TIPO DE OPERACIÓN	TRIM 1	TRIM 2	TRIM 3	TRIM 4	META ANUAL
A Registros actualizados	REGISTROS	SUMABLE	0	18	0	0	18.00
B Registros generados	REGISTROS	CONSTANTE	18	18	18	18	18.00
		RESULTADO ESPERADO	.00	100.00	.00	.00	100.00

<b>DESCRIPCION DE LA META ANUAL:</b>
ELABORACIÓN Y ENTREGA DE REGISTROS ADMINISTRATIVOS A LAS ÁREAS SOLICITANTES
<b>MEDIOS DE VERIFICACION:</b>
Informe de registros.
<b>METAS DE ACTIVIDAD RELACIONADA Y AVANCES:</b>
ELABORACIÓN Y ENTREGA DE REGISTROS ADMINISTRATIVOS DE ESTADÍSTICAS MUNICIPALES DEL INEGI Y EL IGECEM

Elaboró  
  
 ENLACE DE PLANEACIÓN  
 LETICIA BAUTISTA CANO

Validó  
  
 PRESIDENTA MUNICIPAL CONSTITUCIONAL  
 PATRICIA ELISA DURAN REVELES



**Sistema de Coordinación Hacendaria del Estado de México con sus Municipios**  
**Guía Metodologica para el Seguimiento y Evaluación del Plan de Desarrollo Municipal 2021**  
**PRESUPUESTO BASADO EN RESULTADOS MUNICIPAL**

188

<b>MUNICIPIO</b>	<b>NAUCALPAN</b>	<b>097</b>	Actividad
<b>PbRM-01d</b>	<b>FICHA TECNICA DE DISEÑO DE INDICADORES ESTRATEGICOS O DE GESTION 2021</b>		

<b>PILAR DE DESARROLLO/EJE TRANSVERSAL:</b>	EJE TRANSVERSAL 2: GOBIERNO MODERNO, CAPAZ Y RESPONSABLE
<b>TEMA DE DESARROLLO:</b>	Eficiencia y eficacia en el sector público
<b>PROGRAMA PRESUPUESTARIO:</b>	01080201 Administración del sistema estatal de información estadística y geográfica
<b>PROYECTO:</b>	010802010201 Información geográfica municipal
<b>OBJETIVO DEL PROGRAMA PRESUPUESTARIO:</b>	Comprende el conjunto de acciones municipales que se llevan a cabo para la captación, registro, procesamiento, actualización y resguardo de información estadística y geográfica del territorio estatal.
<b>DEPENDENCIA GENERAL:</b>	A00 PRESIDENCIA
<b>DEPENDENCIA AUXILIAR:</b>	144 Gobernación

**ESTRUCTURA DEL INDICADOR**

<b>NOMBRE DEL INDICADOR:</b>	Porcentaje de mantenimiento informático.		
<b>FORMULA DE CALCULO:</b>	((Respaldo de información generada / Total de la base de datos)) * 100		
<b>INTERPRETACION:</b>	Conocer la variación porcentual en materia de asesorías sobre indicadores		
<b>DIMENSION QUE ATIENDE:</b>	EFICACIA	<b>FRECUENCIA DE MEDICION:</b>	ANUAL
<b>FACTOR DE COMPARACIÓN:</b>	Ejercicio Fiscal 2020	<b>TIPO DE INDICADOR:</b>	Gestión
<b>DESCRIPCION DEL FACTOR DE COMPARACION:</b>	Respaldos para generar una base de datos funcional	<b>LÍNEA BASE:</b>	

**CALENDARIZACIÓN TRIMESTRAL**

VARIABLES DEL INDICADOR	UNIDAD DE MEDIDA	TIPO DE OPERACIÓN	TRIM 1	TRIM 2	TRIM 3	TRIM 4	META ANUAL
A Respaldo de información generada	BASE DE DATOS	SUMABLE	0	0	0	1	1.00
B Total de la base de datos	BASE DE DATOS	CONSTANTE	1	1	1	1	1.00
		RESULTADO ESPERADO	.00	.00	.00	100.00	100.00

<b>DESCRIPCION DE LA META ANUAL:</b>	RESPALDO DE BASE DE DATOS DE ESTADISTICA BASICA Y CARTOGRAFICA
<b>MEDIOS DE VERIFICACION:</b>	Informe del soporte técnico.
<b>METAS DE ACTIVIDAD RELACIONADA Y AVANCES:</b>	Creación de la Base de datos de Información geográfica

Elaboró  
  
 ENLACE DE PLANEACIÓN  
 LETICIA BAUTISTA CANO

Validó  
  
 PRESIDENTA MUNICIPAL CONSTITUCIONAL  
 PATRICIA ELISA DURAN REVELES



Sistema de Coordinación Hacendaria del Estado de México con sus Municipios  
 Guía Metodologica para el Seguimiento y Evaluación del Plan de Desarrollo Municipal 2021  
 PRESUPUESTO BASADO EN RESULTADOS MUNICIPAL



125

<b>MUNICIPIO</b>	<b>NAUCALPAN</b>	<b>097</b>	Fin Estratégico
PbRM-01d		<b>FICHA TECNICA DE DISEÑO DE INDICADORES ESTRATEGICOS O DE GESTION 2021</b>	

<b>PILAR DE DESARROLLO/EJE TRANSVERSAL:</b>	EJE TRANSVERSAL 2: GOBIERNO MODERNO, CAPAZ Y RESPONSABLE
<b>TEMA DE DESARROLLO:</b>	Comunicación y diálogo con la ciudadanía como elemento clave de gobernabilidad
<b>PROGRAMA PRESUPUESTARIO:</b>	01080301 Comunicación pública y fortalecimiento informativo
<b>PROYECTO:</b>	010803010103 Difusión y comunicación institucional
<b>OBJETIVO DEL PROGRAMA PRESUPUESTARIO:</b>	Difundir los valores y principios de gobierno, promoviendo la cultura de la información transparente y corresponsable entre gobierno, medios y sectores sociales, con pleno respeto a la libertad de expresión y mantener informada a la sociedad sobre las acciones gubernamentales, convocando su participación en asuntos de interés público.
<b>DEPENDENCIA GENERAL:</b>	A00 PRESIDENCIA
<b>DEPENDENCIA AUXILIAR:</b>	103 Comunicación Social

**ESTRUCTURA DEL INDICADOR**

<b>NOMBRE DEL INDICADOR:</b>	Tasa de variación en las acciones de difusión de información gubernamental en los medios de comunicación.		
<b>FORMULA DE CALCULO:</b>	((ACCIONES DE DIFUSIÓN DE INFORMACIÓN GUBERNAMENTAL EN LOS MEDIOS DE COMUNICACIÓN REALIZADOS EN EL AÑO ACTUAL / ACCIONES DE DIFUSIÓN DE LA INFORMACIÓN GUBERNAMENTAL EN LOS MEDIOS DE COMUNICACIÓN EFECTUADOS EN EL AÑO ANTERIOR)-1) *100		
<b>INTERPRETACION:</b>	Contribuir a la gobernanza, transparencia y rendición de cuentas a través de la difusión de la información gubernamental en los medios de comunicación y sectores sociales		
<b>DIMENSION QUE ATIENDE:</b>	EFICACIA	<b>FRECUENCIA DE MEDICION:</b>	ANUAL
<b>FACTOR DE COMPARACIÓN:</b>	Ejercicio fiscal 2020	<b>TIPO DE INDICADOR:</b>	Estratégico
<b>DESCRIPCION DEL FACTOR DE COMPARACION:</b>	Acciones de difusión de información gubernamental	<b>LÍNEA BASE:</b>	2020

**CALENDARIZACIÓN TRIMESTRAL**

VARIABLES DEL INDICADOR	UNIDAD DE MEDIDA	TIPO DE OPERACIÓN	TRIM 1	TRIM 2	TRIM 3	TRIM 4	META ANUAL
A ACCIONES DE DIFUSIÓN DE INFORMACIÓN GUBERNAMENTAL EN LOS MEDIOS DE COMUNICACIÓN REALIZADOS EN EL AÑO A C	ACCIONES	SUMABLE	0	0	0	0	.00
B ACCIONES DE DIFUSIÓN DE LA INFORMACIÓN GUBERNAMENTAL EN LOS MEDIOS DE COMUNICACIÓN EFECTU	ACCIONES	CONSTANTE	50	50	50	50	.00
<b>RESULTADO ESPERADO</b>			.00	.00	.00	.00	- 100.00

**DESCRIPCION DE LA META ANUAL:**  
 Se logra la difusión de las acciones de gobierno en los medios de comunicación

**MEDIOS DE VERIFICACION:**  
 Sistemas de control de la información publicada en los medios de comunicación.

**METAS DE ACTIVIDAD RELACIONADA Y AVANCES:**  
 Postear información de las diferentes Dependencias del Municipio, a través de diversos canales de difusión

Elaboró  
  
 ENLACE DE PLANEACIÓN  
 ALBERTO BASTIDA SALÁZAR

Validó  
  
 PRESIDENTA MUNICIPAL CONSTITUCIONAL  
 PATRICIA ELISA DURAN REVELES



**Sistema de Coordinación Hacendaria del Estado de México con sus Municipios**  
**Guía Metodologica para el Seguimiento y Evaluación del Plan de Desarrollo Municipal 2021**

**PRESUPUESTO BASADO EN RESULTADOS MUNICIPAL**

100

<b>MUNICIPIO</b>	<b>NAUCALPAN</b>	<b>097</b>	Componente
<b>PbRM-01d</b>	<b>FICHA TECNICA DE DISEÑO DE INDICADORES ESTRATEGICOS O DE GESTION 2021</b>		

<b>PILAR DE DESARROLLO/EJE TRANSVERSAL:</b>	EJE TRANSVERSAL 2: GOBIERNO MODERNO, CAPAZ Y RESPONSABLE
<b>TEMA DE DESARROLLO:</b>	Comunicación y diálogo con la ciudadanía como elemento clave de gobernabilidad
<b>PROGRAMA PRESUPUESTARIO:</b>	01080301 Comunicación pública y fortalecimiento informativo
<b>PROYECTO:</b>	010803010103 Difusión y comunicación institucional
<b>OBJETIVO DEL PROGRAMA PRESUPUESTARIO:</b>	Difundir los valores y principios de gobierno, promoviendo la cultura de la información transparente y corresponsable entre gobierno, medios y sectores sociales, con pleno respeto a la libertad de expresión y mantener informada a la sociedad sobre las acciones gubernamentales, convocando su participación en asuntos de interés público.
<b>DEPENDENCIA GENERAL:</b>	A00 PRESIDENCIA
<b>DEPENDENCIA AUXILIAR:</b>	103 Comunicación Social

**ESTRUCTURA DEL INDICADOR**

<b>NOMBRE DEL INDICADOR:</b>	Porcentaje de resultados de los planes y programas de acción gubernamental para instancias de gobierno y la sociedad.		
<b>FORMULA DE CALCULO:</b>	((RESULTADOS DE LA EVALUACIÓN DE LOS PLANES Y PROGRAMAS DE ACCIÓN GUBERNAMENTAL POR PARTE DE LA SOCIEDAD ORGANIZADA / RESULTADOS ESPERADOS EN LA EVALUACIÓN DE LOS PLANES Y PROGRAMAS DE ACCIÓN GUBERNAMENTAL POR PARTE DE LA SOCIEDAD ORGANIZADA)) *100		
<b>INTERPRETACION:</b>	Los resultados de los planes y programas de acción gubernamental para instancias de gobierno y la sociedad difundidos		
<b>DIMENSION QUE ATIENDE:</b>	EFICACIA	<b>FRECUENCIA DE MEDICION:</b>	SEMESTRAL
<b>FACTOR DE COMPARACIÓN:</b>	EJERCICIO FISCAL 2020	<b>TIPO DE INDICADOR:</b>	Gestión
<b>DESCRIPCION DEL FACTOR DE COMPARACION:</b>	Conferencias realizadas sobre los programas de acción gubernamental	<b>LÍNEA BASE:</b>	6

**CALENDARIZACIÓN TRIMESTRAL**

VARIABLES DEL INDICADOR	UNIDAD DE MEDIDA	TIPO DE OPERACIÓN	TRIM 1	TRIM 2	TRIM 3	TRIM 4	META ANUAL
A RESULTADOS DE LA EVALUACIÓN DE LOS PLANES Y PROGRAMAS DE ACCIÓN GUBERNAMENTAL POR PARTE DE LA	CONFERENCIAS	SUMABLE	1	2	2	1	6.00
B RESULTADOS ESPERADOS EN LA EVALUACIÓN DE LOS PLANES Y PROGRAMAS DE ACCIÓN GUBERNAMENTAL POR PARTE DE L.	CONFERENCIAS	CONSTANTE	6	6	6	6	6.00
		RESULTADO ESPERADO	16.67	33.33	33.33	16.67	100.00

**DESCRIPCION DE LA META ANUAL:**  
 Se logra el 100% de los planes y programas de acción gubernamental divulgados

**MEDIOS DE VERIFICACION:**  
 Resultados comparativos pormenorizados de los planes y programas de acción gubernamental para instancias de gobierno de los dos últimos años.

**METAS DE ACTIVIDAD RELACIONADA Y AVANCES:**  
 Realización de conferencias de prensa en los diferentes medios de comunicación impresos y electronicos

Elaboró  
  
 ENLACE DE PLANEACIÓN  
 ALBERTO BASTIDA SALÁZAR

Validó  
  
 PRESIDENTA MUNICIPAL CONSTITUCIONAL  
 PATRICIA ELISA DURAN REVELES



PRESUPUESTO BASADO EN RESULTADOS MUNICIPAL

191

<b>MUNICIPIO</b>	<b>NAUCALPAN</b>	<b>097</b>	Componente
------------------	------------------	------------	------------

<b>PbRM-01d</b>	<b>FICHA TECNICA DE DISEÑO DE INDICADORES ESTRATEGICOS O DE GESTION 2021</b>
-----------------	--

<b>PILAR DE DESARROLLO/EJE TRANSVERSAL:</b>	EJE TRANSVERSAL 2: GOBIERNO MODERNO, CAPAZ Y RESPONSABLE
<b>TEMA DE DESARROLLO:</b>	Comunicación y diálogo con la ciudadanía como elemento clave de gobernabilidad
<b>PROGRAMA PRESUPUESTARIO:</b>	01080301 Comunicación pública y fortalecimiento informativo
<b>PROYECTO:</b>	010803010103 Difusión y comunicación institucional
<b>OBJETIVO DEL PROGRAMA PRESUPUESTARIO:</b>	Difundir los valores y principios de gobierno, promoviendo la cultura de la información transparente y corresponsable entre gobierno, medios y sectores sociales, con pleno respeto a la libertad de expresión y mantener informada a la sociedad sobre las acciones gubernamentales, convocando su participación en asuntos de interés público.
<b>DEPENDENCIA GENERAL:</b>	A00 PRESIDENCIA
<b>DEPENDENCIA AUXILIAR:</b>	103 Comunicación Social

**ESTRUCTURA DEL INDICADOR**

<b>NOMBRE DEL INDICADOR:</b>	Porcentaje de divulgación de planes y programas de acción gubernamental para instancias de gobierno y la sociedad.		
<b>FORMULA DE CALCULO:</b>	((PLANES Y PROGRAMAS DE ACCIÓN GUBERNAMENTAL DIVULGADOS / TOTAL DE PLANES DE ACCIÓN GUBERNAMENTAL QUE MANEJA LA ADMINISTRACIÓN MUNICIPAL)) *100		
<b>INTERPRETACION:</b>	Planes y programas de acción gubernamental para instancias de gobierno y la sociedad difundidos		
<b>DIMENSION QUE ATIENDE:</b>	EFICACIA	<b>FRECUENCIA DE MEDICION:</b>	SEMESTRAL
<b>FACTOR DE COMPARACIÓN:</b>	EJERCICIO FISCAL 2020	<b>TIPO DE INDICADOR:</b>	Gestión
<b>DESCRIPCION DEL FACTOR DE COMPARACION:</b>	Planes y programas de divulgación de acción gubernamental para instancias de gobierno	<b>LÍNEA BASE:</b>	50

**CALENDARIZACIÓN TRIMESTRAL**

VARIABLES DEL INDICADOR	UNIDAD DE MEDIDA	TIPO DE OPERACIÓN	TRIM 1	TRIM 2	TRIM 3	TRIM 4	META ANUAL
A PLANES Y PROGRAMAS DE ACCIÓN GUBERNAMENTAL DIVULGADOS	PUBLICACIÓN	SUMABLE	12	13	12	13	50.00
B TOTAL DE PLANES DE ACCIÓN GUBERNAMENTAL QUE MANEJA LA ADMINISTRACIÓN MUNICIPAL	PUBLICACIÓN	CONSTANTE	50	50	50	50	50.00
		RESULTADO ESPERADO	24.00	26.00	24.00	26.00	100.00

**DESCRIPCION DE LA META ANUAL:**  
Se logra el 100% de los planes y programas de acción gubernamental divulgados

**MEDIOS DE VERIFICACION:**  
Acuses de recibo de los planes y programas de acción gubernamental difundidos.

**METAS DE ACTIVIDAD RELACIONADA Y AVANCES:**  
Difusión de spot informativos, en los medios audiovisuales de comunicación masiva

Elaboró  
  
ENLACE DE PLANEACIÓN  
ALBERTO BASTIDA SALAZAR

Validó  
  
PRESIDENTA MUNICIPAL CONSTITUCIONAL  
PATRICIA ELISA DURAN REVELES



**Sistema de Coordinación Hacendaria del Estado de México con sus Municipios  
Guía Metodologica para el Seguimiento y Evaluación del Plan de Desarrollo Municipal 2021  
PRESUPUESTO BASADO EN RESULTADOS MUNICIPAL**

192

<b>MUNICIPIO</b>	<b>NAUCA PAN</b>	<b>097</b>	Actividad
<b>PbRM-01d</b>	<b>FICHA TECNICA DE DISEÑO DE INDICADORES ESTRATEGICOS O DE GESTION 2021</b>		

<b>PILAR DE DESARROLLO/EJE TRANSVERSAL:</b>	EJE TRANSVERSAL 2: GOBIERNO MODERNO, CAPAZ Y RESPONSABLE
<b>TEMA DE DESARROLLO:</b>	Comunicación y diálogo con la ciudadanía como elemento clave de gobernabilidad
<b>PROGRAMA PRESUPUESTARIO:</b>	01080301 Comunicación pública y fortalecimiento informativo
<b>PROYECTO:</b>	010803010103 Difusión y comunicación institucional
<b>OBJETIVO DEL PROGRAMA PRESUPUESTARIO:</b>	Difundir los valores y principios de gobierno, promoviendo la cultura de la información transparente y corresponsable entre gobierno, medios y sectores sociales, con pleno respeto a la libertad de expresión informada a la sociedad sobre las acciones gubernamentales, convocando su participación en asuntos de interés público.
<b>DEPENDENCIA GENERAL:</b>	A00 PRESIDENCIA
<b>DEPENDENCIA AUXILIAR:</b>	103 Comunicación Social

**ESTRUCTURA DEL INDICADOR**

<b>NOMBRE DEL INDICADOR:</b>	Porcentaje de asistentes registrados en los eventos de difusión para dar a conocer el Informe de Gobierno.		
<b>FORMULA DE CALCULO:</b>	((ASISTENTES REGISTRADOS EN LOS EVENTOS DE DIFUSIÓN PARA DAR A CONOCER EL INFORME DE GOBIERNO / ASISTENCIA ESPERADA A RECIBIR EN LOS EVENTOS DE DIFUSIÓN PARA DAR A CONOCER EL INFORME DE GOBIERNO)) *101		
<b>INTERPRETACION:</b>	Difusión del informe de Gobierno, a los sistemas de gobierno y la sociedad		
<b>DIMENSION QUE ATIENDE:</b>	EFICACIA	<b>FRECUENCIA DE MEDICION:</b>	TRIMESTRAL
<b>FACTOR DE COMPARACIÓN:</b>	Ejercicio fiscal 2020	<b>TIPO DE INDICADOR:</b>	Gestión
<b>DESCRIPCION DEL FACTOR DE COMPARACION:</b>	Asistentes registrados en los eventos de difusión del informe de Gobierno	<b>LÍNEA BASE:</b>	600

**CALENDARIZACIÓN TRIMESTRAL**

VARIABLES DEL INDICADOR	UNIDAD DE MEDIDA	TIPO DE OPERACIÓN	TRIM 1	TRIM 2	TRIM 3	TRIM 4	META ANUAL
<b>A ASISTENTES REGISTRADOS EN LOS EVENTOS DE DIFUSIÓN PARA DAR A CONOCER EL INFORME DE GOBIERNO</b>	ASISTENTES	SUMABLE	0	0	0	600	600.00
<b>B ASISTENCIA ESPERADA A RECIBIR EN LOS EVENTOS DE DIFUSIÓN PARA DAR A CONOCER EL INFORME DE GOBIERNO</b>	ASISTENTES	CONSTANTE	600	600	600	600	600.00
		RESULTADO ESPERADO	.00	.00	.00	101.00	101.00

<b>DESCRIPCION DE LA META ANUAL:</b>	Asistentes en el evento del informe de gobierno
<b>MEDIOS DE VERIFICACION:</b>	Acuses de recibo de los Informes de Gobierno
<b>METAS DE ACTIVIDAD RELACIONADA Y AVANCES:</b>	Difusión del Informe de Gobierno a los sistemas de Gobierno y la Sociedad

Elaboró  
  
ENLACE DE PLANEACIÓN  
ALBERTO BASTIDA SALAZAR

Validó  
  
PRESIDENTA MUNICIPAL CONSTITUCIONAL  
PATRICIA ELISA DURAN REVELES



**Sistema de Coordinación Hacendaria del Estado de México con sus Municipios**  
**Guía Metodologica para el Seguimiento y Evaluación del Plan de Desarrollo Municipal 2021**  
**PRESUPUESTO BASADO EN RESULTADOS MUNICIPAL**

163

<b>MUNICIPIO</b>	<b>NAUCALPAN</b>	<b>097</b>	Actividad
<b>PbRM-01d</b>	<b>FICHA TECNICA DE DISEÑO DE INDICADORES ESTRATEGICOS O DE GESTION 2021</b>		

<b>PILAR DE DESARROLLO/EJE TRANSVERSAL:</b>	EJE TRANSVERSAL 2: GOBIERNO MODERNO, CAPAZ Y RESPONSABLE
<b>TEMA DE DESARROLLO:</b>	Comunicación y diálogo con la ciudadanía como elemento clave de gobernabilidad
<b>PROGRAMA PRESUPUESTARIO:</b>	01080301 Comunicación pública y fortalecimiento informativo
<b>PROYECTO:</b>	010803010103 Difusión y comunicación institucional
<b>OBJETIVO DEL PROGRAMA PRESUPUESTARIO:</b>	Difundir los valores y principios de gobierno, promoviendo la cultura de la información transparente y corresponsable entre gobierno, medios y sectores sociales, con pleno respeto a la libertad de expresión informada a la sociedad sobre las acciones gubernamentales, convocando su participación en asuntos de interés público.
<b>DEPENDENCIA GENERAL:</b>	A00 PRESIDENCIA
<b>DEPENDENCIA AUXILIAR:</b>	103 Comunicación Social

**ESTRUCTURA DEL INDICADOR**

<b>NOMBRE DEL INDICADOR:</b>	Porcentaje de conferencias de prensa realizadas.		
<b>FORMULA DE CALCULO:</b>	((CONFERENCIAS DE PRENSA REALIZADAS / CONFERENCIAS DE PRENSA PROGRAMADAS)) *100		
<b>INTERPRETACION:</b>	Realización de conferencias de prensa en los diferentes medios de comunicación impresos y electronicos		
<b>DIMENSION QUE ATIENDE:</b>	EFICACIA	<b>FRECUENCIA DE MEDICION:</b>	TRIMESTRAL
<b>FACTOR DE COMPARACIÓN:</b>	EJERCICIO FISCAL 2020	<b>TIPO DE INDICADOR:</b>	Gestión
<b>DESCRIPCION DEL FACTOR DE COMPARACION:</b>	Conferencias de prensa realizadas	<b>LÍNEA BASE:</b>	35

**CALENDARIZACIÓN TRIMESTRAL**

VARIABLES DEL INDICADOR	UNIDAD DE MEDIDA	TIPO DE OPERACIÓN	TRIM 1	TRIM 2	TRIM 3	TRIM 4	META ANUAL
A CONFERENCIAS DE PRENSA REALIZADAS	ENTREVISTAS	SUMABLE	9	9	9	8	35.00
B CONFERENCIAS DE PRENSA PROGRAMADAS	ENTREVISTAS	CONSTANTE	35	35	35	35	35.00
		RESULTADO ESPERADO	25.71	25.71	25.71	22.86	100.00

<b>DESCRIPCION DE LA META ANUAL:</b>	Cobertura de entrevistas a diferentes Dependencias del Municipio
<b>MEDIOS DE VERIFICACION:</b>	Soportes documentales y videos.
<b>METAS DE ACTIVIDAD RELACIONADA Y AVANCES:</b>	Cobertura de los diferentes eventos de Presidencia Municipal y Dependencias del Ayuntamiento

Elaboró  
  
 ENLACE DE PLANEACIÓN  
 ALBERTO BASTIDA SALÁZAR

Validó  
  
 PRESIDENTA MUNICIPAL CONSTITUCIONAL  
 PATRICIA ELISA DURAN REVELES



**Sistema de Coordinación Hacendaria del Estado de México con sus Municipios**  
**Guía Metodologica para el Seguimiento y Evaluación del Plan de Desarrollo Municipal 2021**  
**PRESUPUESTO BASADO EN RESULTADOS MUNICIPAL**

194

<b>MUNICIPIO</b>	<b>NAUCALPAN</b>	<b>097</b>	Actividad
<b>PbRM-01d</b>	<b>FICHA TECNICA DE DISEÑO DE INDICADORES ESTRATEGICOS O DE GESTION 2021</b>		

<b>PILAR DE DESARROLLO/EJE TRANSVERSAL:</b>	EJE TRANSVERSAL 2: GOBIERNO MODERNO, CAPAZ Y RESPONSABLE
<b>TEMA DE DESARROLLO:</b>	Comunicación y diálogo con la ciudadanía como elemento clave de gobernabilidad
<b>PROGRAMA PRESUPUESTARIO:</b>	01080301 Comunicación pública y fortalecimiento informativo
<b>PROYECTO:</b>	010803010103 Difusión y comunicación institucional
<b>OBJETIVO DEL PROGRAMA PRESUPUESTARIO:</b>	Difundir los valores y principios de gobierno, promoviendo la cultura de la información transparente y corresponsable entre gobierno, medios y sectores sociales, con pleno respeto a la libertad de expresión informada a la sociedad sobre las acciones gubernamentales, convocando su participación en asuntos de interés público.
<b>DEPENDENCIA GENERAL:</b>	A00 PRESIDENCIA
<b>DEPENDENCIA AUXILIAR:</b>	103 Comunicación Social

**ESTRUCTURA DEL INDICADOR**

<b>NOMBRE DEL INDICADOR:</b>	Porcentaje de spots informativos difundidos.		
<b>FORMULA DE CALCULO:</b>	((SPOTS INFORMATIVOS DIFUNDIDOS / SPOTS INFORMATIVOS PARA DIFUSIÓN PROGRAMADOS)) * 100		
<b>INTERPRETACION:</b>	Difusión de spots informativos, en los medios audiovisuales de comunicación masiva		
<b>DIMENSION QUE ATIENDE:</b>	EFICACIA	<b>FRECUENCIA DE MEDICION:</b>	TRIMESTRAL
<b>FACTOR DE COMPARACIÓN:</b>	EJECICIO FISCAL 2020	<b>TIPO DE INDICADOR:</b>	Gestión
<b>DESCRIPCION DEL FACTOR DE COMPARACION:</b>	Spots informativos difundidos	<b>LÍNEA BASE:</b>	6600

**CALENDARIZACIÓN TRIMESTRAL**

VARIABLES DEL INDICADOR	UNIDAD DE MEDIDA	TIPO DE OPERACIÓN	TRIM 1	TRIM 2	TRIM 3	TRIM 4	META ANUAL
A SPOTS INFORMATIVOS DIFUNDIDOS	SPOT	SUMABLE	1650	1650	1650	1650	6,600.00
B SPOTS INFORMATIVOS PARA DIFUSIÓN PROGRAMADOS	SPOT	CONSTANTE	6600	6600	6600	6600	6,600.00
		RESULTADO ESPERADO	25.00	25.00	25.00	25.00	100.00

<b>DESCRIPCION DE LA META ANUAL:</b>	Entrega de la difusión de spots informativos a través de la Dirección de Comunicación
<b>MEDIOS DE VERIFICACION:</b>	Acuses de recibo de los spots informativos.
<b>METAS DE ACTIVIDAD RELACIONADA Y AVANCES:</b>	Postear información de las diferentes Dependencias del Municipiom a través de diversos canales de difusión

Elaboró  
  
 ENLACE DE PLANEACIÓN  
 ALBERTO BASTIDA SALAZAR

Validó  
  
 PRESIDENTA MUNICIPAL CONSTITUCIONAL  
 PATRICIA ELISA DURAN REVELES





**Sistema de Coordinación Hacendaria del Estado de México con sus Municipios**  
**Guía Metodologica para el Seguimiento y Evaluación del Plan de Desarrollo Municipal 2021**  
**PRESUPUESTO BASADO EN RESULTADOS MUNICIPAL**

193

<b>MUNICIPIO</b>	<b>NAUCALPAN</b>	<b>097</b>	Actividad
<b>PbRM-01d</b>	<b>FICHA TECNICA DE DISEÑO DE INDICADORES ESTRATEGICOS O DE GESTION 2021</b>		

<b>PILAR DE DESARROLLO/EJE TRANSVERSAL:</b>	EJE TRANSVERSAL 2: GOBIERNO MODERNO, CAPAZ Y RESPONSABLE
<b>TEMA DE DESARROLLO:</b>	Comunicación y diálogo con la ciudadanía como elemento clave de gobernabilidad
<b>PROGRAMA PRESUPUESTARIO:</b>	01080301 Comunicación pública y fortalecimiento informativo
<b>PROYECTO:</b>	0108030103 Difusión y comunicación institucional
<b>OBJETIVO DEL PROGRAMA PRESUPUESTARIO:</b>	Difundir los valores y principios de gobierno, promoviendo la cultura de la información transparente y corresponsable entre gobierno, medios y sectores sociales, con pleno respeto a la libertad de expresión informada a la sociedad sobre las acciones gubernamentales, convocando su participación en asuntos de interés público.
<b>DEPENDENCIA GENERAL:</b>	A00 PRESIDENCIA
<b>DEPENDENCIA AUXILIAR:</b>	103 Comunicación Social

**ESTRUCTURA DEL INDICADOR**

<b>NOMBRE DEL INDICADOR:</b>	Porcentaje de cumplimiento en la distribución de boletines informativos.		
<b>FORMULA DE CALCULO:</b>	((BOLETINES INFORMATIVOS DIFUNDIDOS / BOLETINES INFORMATIVOS PROGRAMADOS PARA DIFUSIÓN)) *100		
<b>INTERPRETACION:</b>	Distribución de los boletines informativos, con las acciones de gobierno		
<b>DIMENSION QUE ATIENDE:</b>	EFICACIA	<b>FRECUENCIA DE MEDICION:</b>	TRIMESTRAL
<b>FACTOR DE COMPARACIÓN:</b>	EJERCICIO FISCAL 2020	<b>TIPO DE INDICADOR:</b>	Gestión
<b>DESCRIPCION DEL FACTOR DE COMPARACION:</b>	Boletines informativos con las acciones de gobierno	<b>LÍNEA BASE:</b>	540

**CALENDARIZACIÓN TRIMESTRAL**

VARIABLES DEL INDICADOR	UNIDAD DE MEDIDA	TIPO DE OPERACIÓN	TRIM 1	TRIM 2	TRIM 3	TRIM 4	META ANUAL
A BOLETINES INFORMATIVOS DIFUNDIDOS	BOLETINES	SUMABLE	135	135	135	135	540.00
B BOLETINES INFORMATIVOS PROGRAMADOS PARA DIFUSIÓN	BOLETINES	CONSTANTE	540	540	540	540	480.00
		RESULTADO ESPERADO	25.00	25.00	25.00	25.00	112.50

<b>DESCRIPCION DE LA META ANUAL:</b>
Entrega de 540 boletines informativos a través de la Dirección de Comunicación
<b>MEDIOS DE VERIFICACION:</b>
Acuses de recibo de los boletines informativos.
<b>METAS DE ACTIVIDAD RELACIONADA Y AVANCES:</b>
Postear información de las diferentes Dependencias del Municipio, a través de diversos canales de difusión

Elaboró  
**ENLACE DE PLANEACIÓN**  
**ALBERTO BASTIDA SALÁZAR**

Validó  
**PRESIDENTA MUNICIPAL CONSTITUCIONAL**  
**PATRICIA ELISA DURAN REVELES**



**Sistema de Coordinación Hacendaria del Estado de México con sus Municipios**  
**Guía Metodologica para el Seguimiento y Evaluación del Plan de Desarrollo Municipal 2021**  
**PRESUPUESTO BASADO EN RESULTADOS MUNICIPAL**

196

<b>MUNICIPIO</b>	<b>NAUCALPAN</b>	<b>097</b>	Actividad
<b>PbRM-01d</b>	<b>FICHA TECNICA DE DISEÑO DE INDICADORES ESTRATEGICOS O DE GESTION 2021</b>		

<b>PILAR DE DESARROLLO/EJE TRANSVERSAL:</b>	EJE TRANSVERSAL 2: GOBIERNO MODERNO, CAPAZ Y RESPONSABLE
<b>TEMA DE DESARROLLO:</b>	Comunicación y diálogo con la ciudadanía como elemento clave de gobernabilidad
<b>PROGRAMA PRESUPUESTARIO:</b>	01080301 Comunicación pública y fortalecimiento informativo
<b>PROYECTO:</b>	010803010103 Difusión y comunicación institucional
<b>OBJETIVO DEL PROGRAMA PRESUPUESTARIO:</b>	Difundir los valores y principios de gobierno, promoviendo la cultura de la información transparente y corresponsable entre gobierno, medios y sectores sociales, con pleno respeto a la libertad de expresión informada a la sociedad sobre las acciones gubernamentales, convocando su participación en asuntos de interés público.
<b>DEPENDENCIA GENERAL:</b>	A00 PRESIDENCIA
<b>DEPENDENCIA AUXILIAR:</b>	103 Comunicación Social

**ESTRUCTURA DEL INDICADOR**

<b>NOMBRE DEL INDICADOR:</b>	Porcentaje de diseños gráficos, con objetivos específicos de difusión realizados.		
<b>FORMULA DE CALCULO:</b>	((DISEÑOS GRÁFICOS REALIZADOS / DISEÑOS GRÁFICOS PROGRAMADOS)) *100		
<b>INTERPRETACION:</b>	Elaboración de diseños graficos, con objetivos específicos de difusión		
<b>DIMENSION QUE ATIENDE:</b>	EFICACIA	<b>FRECUENCIA DE MEDICION:</b>	TRIMESTRAL
<b>FACTOR DE COMPARACIÓN:</b>	EJERCICIO FISCAL 2020	<b>TIPO DE INDICADOR:</b>	Gestión
<b>DESCRIPCION DEL FACTOR DE COMPARACION:</b>	Diseños gráficos realizados con objetivos específicos	<b>LÍNEA BASE:</b>	3500

**CALENDARIZACIÓN TRIMESTRAL**

VARIABLES DEL INDICADOR	UNIDAD DE MEDIDA	TIPO DE OPERACIÓN	TRIM 1	TRIM 2	TRIM 3	TRIM 4	META ANUAL
A DISEÑOS GRÁFICOS REALIZADOS	DISEÑOS	SUMABLE	1500	700	700	600	3,500.00
B DISEÑOS GRÁFICOS PROGRAMADOS	DISEÑOS	CONSTANTE	3500	3500	3500	3500	3,490.00
		RESULTADO ESPERADO	42.86	20.00	20.00	17.14	100.29

<b>DESCRIPCION DE LA META ANUAL:</b>	Diseños graficos realizados con objetivos especificos de difusión a través de la Dirección de Comunicación
<b>MEDIOS DE VERIFICACION:</b>	Registros de diseños gráficos elaborados.
<b>METAS DE ACTIVIDAD RELACIONADA Y AVANCES:</b>	Realización de diferentes diseños graficos con la imagen institucional

Elaboró  
  
 ENLACE DE PLANEACIÓN  
 ALBERTO BASTIDA SALÁZAR

Validó  
  
 PRESIDENTA MUNICIPAL CONSTITUCIONAL  
 PATRICIA ELISA DURAN REVELES



Sistema de Coordinación Hacendaria del Estado de México con sus Municipios  
Guía Metodologica para el Seguimiento y Evaluación del Plan de Desarrollo Municipal 2021



PRESUPUESTO BASADO EN RESULTADOS MUNICIPAL

197

MUNICIPIO	NAUCALPAN	097	Fin Estratégico
-----------	-----------	-----	-----------------

PbRM-01d	FICHA TECNICA DE DISEÑO DE INDICADORES ESTRATEGICOS O DE GESTION 2021
----------	---

PILAR DE DESARROLLO/EJE TRANSVERSAL:	EJE TRANSVERSAL 2: GOBIERNO MODERNO, CAPAZ Y RESPONSABLE
TEMA DE DESARROLLO:	Transparencia y rendición de cuentas
PROGRAMA PRESUPUESTARIO:	01080401 Transparencia
PROYECTO:	010804010101 Vinculación ciudadana con la administración pública
OBJETIVO DEL PROGRAMA PRESUPUESTARIO:	Se refiere a la obligación que tiene el sector público en el ejercicio de sus atribuciones para generar un ambiente de confianza, seguridad y franqueza, de tal forma que se tenga informada a la ciudadanía sobre las responsabilidades, procedimientos, reglas, normas y demás información que se genera en el sector, en un marco de abierta participación social y escrutinio público; así como garantizar la protección de sus datos personales en posesión de los sujetos obligados.
DEPENDENCIA GENERAL:	A00 PRESIDENCIA
DEPENDENCIA AUXILIAR:	122 Unidad de Transparencia

ESTRUCTURA DEL INDICADOR

NOMBRE DEL INDICADOR:	Tasa de variación del resultado de evaluación de la verificación virtual oficiosa del portal IPOMEX Municipal.		
FORMULA DE CALCULO:	((RESULTADO DE EVALUACIÓN DE LA VERIFICACIÓN VIRTUAL OFICIOSA DEL PORTAL IPOMEX MUNICIPAL EN EL AÑO ACTUAL / RESULTADO DE EVALUACIÓN DE LA VERIFICACIÓN VIRTUAL OFICIOSA DEL PORTAL IPOMEX MUNICIPAL EN EL AÑO ANTERIOR)-1) *100		
INTERPRETACION:	CALIFICAICON OTORGADA POR EL INFOEM		
DIMENSION QUE ATIENDE:	EFICACIA	FRECUENCIA DE MEDICION:	ANUAL
FACTOR DE COMPARACIÓN:	EJERCICIO FISCAL 2020	TIPO DE INDICADOR:	Estratégico
DESCRIPCION DEL FACTOR DE COMPARACION:	RESULTADO DE VERIFICACIÓN VIRTUAL DEL 2020	LÍNEA BASE:	65.85

CALENDARIZACIÓN TRIMESTRAL

VARIABLES DEL INDICADOR	UNIDAD DE MEDIDA	TIPO DE OPERACIÓN	TRIM 1	TRIM 2	TRIM 3	TRIM 4	META ANUAL
A RESULTADO DE EVALUACIÓN DE LA VERIFICACIÓN VIRTUAL OFICIOSA DEL PORTAL IPOMEX MUNICIPAL EN EL AÑO ACTUAL	EVALUACION	SUMABLE	0	0	0	80.5	80.50
B RESULTADO DE EVALUACIÓN DE LA VERIFICACIÓN VIRTUAL OFICIOSA DEL PORTAL IPOMEX MUNICIPAL EN EL AÑO ANTERIOR	EVALUACION	CONSTANTE	65.85	65.85	65.85	65.85	65.85
		RESULTADO ESPERADO	.00	.00	.00	22.25	22.25

DESCRIPCION DE LA META ANUAL:	EVALUACION DE LA VERIFICAICON VIRTUAL OFICIOSA IPOMEX
-------------------------------	---

MEDIOS DE VERIFICACION:	Registros Administrativos.
-------------------------	----------------------------

METAS DE ACTIVIDAD RELACIONADA Y AVANCES:	EVALUACION DE LA VERIFICACION VIRTUAL OFICIOSA DE IPOMEX
---	--

Elaboró  
  
ENLACE DE PLANEACIÓN  
  
LETICIA BAUTISTA CANO

Validó  
  
PRESIDENTA MUNICIPAL CONSTITUCIONAL  
  
PATRICIA ELISA DURAN REVELES



PRESUPUESTO BASADO EN RESULTADOS MUNICIPAL

198

<b>MUNICIPIO</b>	<b>NAUCALPAN</b>	<b>097</b>	Propósito
<b>PbRM-01d</b>	<b>FICHA TECNICA DE DISEÑO DE INDICADORES ESTRATEGICOS O DE GESTION 2021</b>		

<b>PILAR DE DESARROLLO/EJE TRANSVERSAL:</b>	EJE TRANSVERSAL 2: GOBIERNO MODERNO, CAPAZ Y RESPONSABLE
<b>TEMA DE DESARROLLO:</b>	Transparencia y rendición de cuentas
<b>PROGRAMA PRESUPUESTARIO:</b>	01080401      Transparencia
<b>PROYECTO:</b>	010804010101      Vinculación ciudadana con la administración pública
<b>OBJETIVO DEL PROGRAMA PRESUPUESTARIO:</b>	Se refiere a la obligación que tiene el sector público en el ejercicio de sus atribuciones para generar un ambiente de confianza, seguridad y franqueza, de tal forma que se tenga informada a la ciudadanía sobre las responsabilidades, procedimientos, reglas, normas y demás información que se genera en el sector, en un marco de abierta participación social y escrutinio público; así como garantizar la protección de sus datos personales en posesión de los sujetos obligados.
<b>DEPENDENCIA GENERAL:</b>	A00      PRESIDENCIA
<b>DEPENDENCIA AUXILIAR:</b>	122      Unidad de Transparencia

**ESTRUCTURA DEL INDICADOR**

<b>NOMBRE DEL INDICADOR:</b>	Porcentaje de solicitudes de transparencia y acceso a la información atendidas.		
<b>FORMULA DE CALCULO:</b>	((TOTAL DE SOLICITUDES ATENDIDAS / TOTAL DE SOLICITUDES PRESENTADAS)) * 100		
<b>INTERPRETACION:</b>	TODAS LAS SOLICITUDES ATENDIDAS		
<b>DIMENSION QUE ATIENDE:</b>	EFICACIA	<b>FRECUENCIA DE MEDICION:</b>	ANUAL
<b>FACTOR DE COMPARACIÓN:</b>	EJERCICIO FISCAL 2020	<b>TIPO DE INDICADOR:</b>	Estratégico
<b>DESCRIPCION DEL FACTOR DE COMPARACION:</b>	SOLICITUDES PRESENTADAS	<b>LÍNEA BASE:</b>	947

**CALENDARIZACIÓN TRIMESTRAL**

VARIABLES DEL INDICADOR	UNIDAD DE MEDIDA	TIPO DE OPERACIÓN	TRIM 1	TRIM 2	TRIM 3	TRIM 4	META ANUAL
A TOTAL DE SOLICITUDES ATENDIDAS	SOLICITUDES	SUMABLE	0	0	0	950	950.00
B TOTAL DE SOLICITUDES PRESENTADAS	SOLICITUDES	SUMABLE	0	0	0	950	950.00
		RESULTADO ESPERADO	.00	.00	.00	100.00	100.00


**DESCRIPCION DE LA META ANUAL:**  
 TODAS LAS SOLICITUDES ATENDIDAS

**MEDIOS DE VERIFICACION:**  
 Registros Administrativos.

**METAS DE ACTIVIDAD RELACIONADA Y AVANCES:**  
 GESTION DE SOLICITUDES DE ACCESO A LA INFORMACION INGRESADAS POR LOS CIUDADANOS EN EL PORTAL ELECTRONICO "SAIMEX"

Elaboró  
  
 ENLACE DE PLANEACIÓN  
 LETICIA BAUTISTA CANO

Validó  
  
 PRESIDENTA MUNICIPAL CONSTITUCIONAL  
 PATRICIA ELISA DURAN REVALES



Sistema de Coordinación Hacendaria del Estado de México con sus Municipios  
 Guía Metodologica para el Seguimiento y Evaluación del Plan de Desarrollo Municipal 2021

PRESUPUESTO BASADO EN RESULTADOS MUNICIPAL

159

<b>MUNICIPIO</b>	<b>NAUCALPAN</b>	<b>097</b>	Componente
------------------	------------------	------------	------------

<b>PbRM-01d</b>	<b>FICHA TECNICA DE DISEÑO DE INDICADORES ESTRATEGICOS O DE GESTION 2021</b>
-----------------	--

<b>PILAR DE DESARROLLO/EJE TRANSVERSAL:</b>	EJE TRANSVERSAL 2: GOBIERNO MODERNO, CAPAZ Y RESPONSABLE
<b>TEMA DE DESARROLLO:</b>	Transparencia y rendición de cuentas
<b>PROGRAMA PRESUPUESTARIO:</b>	01080401      Transparencia
<b>PROYECTO:</b>	010804010101      Vinculación ciudadana con la administración pública
<b>OBJETIVO DEL PROGRAMA PRESUPUESTARIO:</b>	Se refiere a la obligación que tiene el sector público en el ejercicio de sus atribuciones para generar un ambiente de confianza, seguridad y franqueza, de tal forma que se tenga informada a la ciudadanía sobre las responsabilidades, procedimientos, reglas, normas y demás información que se genera en el sector, en un marco de abierta participación social y escrutinio público; así como garantizar la protección de sus datos personales en posesión de los sujetos obligados.
<b>DEPENDENCIA GENERAL:</b>	A00      PRESIDENCIA
<b>DEPENDENCIA AUXILIAR:</b>	122      Unidad de Transparencia

**ESTRUCTURA DEL INDICADOR**

<b>NOMBRE DEL INDICADOR:</b>	Porcentaje de recursos de revisión resueltos.		
<b>FORMULA DE CALCULO:</b>	((RECURSOS DE REVISIÓN RESUELTOS / RECURSOS DE REVISIÓN PRESENTADOS)) *100		
<b>INTERPRETACION:</b>	RECURSOS DE REVISION ATENDIDOS		
<b>DIMENSION QUE ATIENDE:</b>	EFICACIA	<b>FRECUENCIA DE MEDICION:</b>	TRIMESTRAL
<b>FACTOR DE COMPARACIÓN:</b>	EJERCICIO FISCAL 2020	<b>TIPO DE INDICADOR:</b>	Estratégico
<b>DESCRIPCION DEL FACTOR DE COMPARACION:</b>	FRACCIONES CONTENIDAS EN LA LEY	<b>LÍNEA BASE:</b>	127

**CALENDARIZACIÓN TRIMESTRAL**

VARIABLES DEL INDICADOR	UNIDAD DE MEDIDA	TIPO DE OPERACIÓN	TRIM 1	TRIM 2	TRIM 3	TRIM 4	META ANUAL
A RECURSOS DE REVISIÓN RESUELTOS	RECURSOS DE REVISION	SUMABLE	37	37	37	39	150.00
B RECURSOS DE REVISIÓN PRESENTADOS	RECURSOS DE REVISION	SUMABLE	37	37	37	39	150.00
		RESULTADO ESPERADO	100.00	100.00	100.00	100.00	100.00

**DESCRIPCION DE LA META ANUAL:**  
 RECURSOS DE REVISION

**MEDIOS DE VERIFICACION:**  
 Registros administrativos. Portal SAIMEX

**METAS DE ACTIVIDAD RELACIONADA Y AVANCES:**  
 RECURSOS DE REVISION

**Elaboró**  
  
 ENLACE DE PLANEACIÓN  
 LETICIA BAUTISTA CANO

**Validó**  
  
 PRESIDENTA MUNICIPAL CONSTITUCIONAL  
 PATRICIA ELISA DURAN REVELES



**Sistema de Coordinación Hacendaria del Estado de México con sus Municipios**  
**Guía Metodologica para el Seguimiento y Evaluación del Plan de Desarrollo Municipal 2021**

**PRESUPUESTO BASADO EN RESULTADOS MUNICIPAL**

202

<b>MUNICIPIO</b>	<b>NAUCALPAN</b>	<b>097</b>	Componente
<b>PBRM-01d</b>	<b>FICHA TECNICA DE DISEÑO DE INDICADORES ESTRATEGICOS O DE GESTION 2021</b>		

<b>PILAR DE DESARROLLO/EJE TRANSVERSAL:</b>	EJE TRANSVERSAL 2: GOBIERNO MODERNO, CAPAZ Y RESPONSABLE
<b>TEMA DE DESARROLLO:</b>	Transparencia y rendición de cuentas
<b>PROGRAMA PRESUPUESTARIO:</b>	01080401      Transparencia
<b>PROYECTO:</b>	010804010101      Vinculación ciudadana con la administración pública
<b>OBJETIVO DEL PROGRAMA PRESUPUESTARIO:</b>	Se refiere a la obligación que tiene el sector público en el ejercicio de sus atribuciones para generar un ambiente de confianza, seguridad y franqueza, de tal forma que se tenga informada a la ciudadanía sobre las responsabilidades, procedimientos, reglas, normas y demás información que se genera en el sector, en un marco de abierta participación social y escrutinio público; así como garantizar la protección de sus datos personales en posesión de los sujetos obligados.
<b>DEPENDENCIA GENERAL:</b>	A00      PRESIDENCIA
<b>DEPENDENCIA AUXILIAR:</b>	122      Unidad de Transparencia

**ESTRUCTURA DEL INDICADOR**

<b>NOMBRE DEL INDICADOR:</b>	Porcentaje de cumplimiento de fracciones de la ley de Transparencia y Acceso a la información.		
<b>FORMULA DE CALCULO:</b>	((TOTAL DE FRACCIONES ACTUALIZADAS Y PUBLICADAS / TOTAL DE FRACCIONES SEÑALADAS EN LA LEY DE TRANSPARENCIA Y ACCESO A LA INFORMACIÓN)) * 100		
<b>INTERPRETACION:</b>	FRACCIONES ATENDIDAS EN IPOMEX		
<b>DIMENSION QUE ATIENDE:</b>	EFICACIA	<b>FRECUENCIA DE MEDICION:</b>	SEMESTRAL
<b>FACTOR DE COMPARACIÓN:</b>	EJERCICIO FISCAL 2020	<b>TIPO DE INDICADOR:</b>	Estratégico
<b>DESCRIPCION DEL FACTOR DE COMPARACION:</b>	FRACCIONES CONTENIDAS EN LA LEY	<b>LÍNEA BASE:</b>	122

**CALENDARIZACIÓN TRIMESTRAL**

VARIABLES DEL INDICADOR	UNIDAD DE MEDIDA	TIPO DE OPERACIÓN	TRIM 1	TRIM 2	TRIM 3	TRIM 4	META ANUAL
<b>A TOTAL DE FRACCIONES ACTUALIZADAS Y PUBLICADAS</b>	<b>FRACCIONES</b>	<b>SUMABLE</b>	30	30	30	37	127.00
<b>B TOTAL DE FRACCIONES SEÑALADAS EN LA LEY DE TRANSPARENCIA Y ACCESO A LA INFORMACIÓN</b>	<b>FRACCIONES</b>	<b>CONSTANTE</b>	127	127	127	127	127.00
		<b>RESULTADO ESPERADO</b>	23.62	23.62	23.62	29.13	100.00

<b>DESCRIPCION DE LA META ANUAL:</b>	FRACCIONES ATENDIDAS EN SU TOTALIDAD
<b>MEDIOS DE VERIFICACION:</b>	Registros administrativos.
<b>METAS DE ACTIVIDAD RELACIONADA Y AVANCES:</b>	PUBLICACION Y ACTUALIZACION DE LAS OBLIGACIONES COMUNES DE TRANSPARENCIA EN EL PORTAL ELECTRONICO "IPOMEX"

Elaboró  
  
 ENLÁCE DE PLANEACIÓN  
 LETICIA BAUTISTA CANO

Validó  
  
 PRESIDENTA MUNICIPAL CONSTITUCIONAL  
 PATRICIA ELISA DURAN REVELES



**Sistema de Coordinación Hacendaria del Estado de México con sus Municipios**  
**Guía Metodologica para el Seguimiento y Evaluación del Plan de Desarrollo Municipal 2021**  
**PRESUPUESTO BASADO EN RESULTADOS MUNICIPAL**

201

<b>MUNICIPIO</b>	<b>NAUCALPAN</b>	<b>097</b>	Actividad
<b>PbRM-01d</b>	<b>FICHA TECNICA DE DISEÑO DE INDICADORES ESTRATEGICOS O DE GESTION 2021</b>		

<b>PILAR DE DESARROLLO/EJE TRANSVERSAL:</b>	EJE TRANSVERSAL 2: GOBIERNO MODERNO, CAPAZ Y RESPONSABLE
<b>TEMA DE DESARROLLO:</b>	Transparencia y rendición de cuentas
<b>PROGRAMA PRESUPUESTARIO:</b>	01080401      Transparencia
<b>PROYECTO:</b>	010804010101      Vinculación ciudadana con la administración pública
<b>OBJETIVO DEL PROGRAMA PRESUPUESTARIO:</b>	Se refiere a la obligación que tiene el sector público en el ejercicio de sus atribuciones para generar un ambiente de confianza, seguridad y franqueza, de tal forma que se tenga informada a la ciudadanía sobre sus responsabilidades, procedimientos, reglas, normas y demás información que se genera en el sector, en un marco de abierta participación social y escrutinio público; así como garantizar la protección de sus personales en posesión de los sujetos obligados.
<b>DEPENDENCIA GENERAL:</b>	A00      PRESIDENCIA
<b>DEPENDENCIA AUXILIAR:</b>	122      Unidad de Transparencia

**ESTRUCTURA DEL INDICADOR**

<b>NOMBRE DEL INDICADOR:</b>	Porcentaje de seguimiento a los SPH en cumplimiento de sus obligaciones.		
<b>FORMULA DE CALCULO:</b>	((TOTAL DE SPH QUE CUMPLEN CON SUS OBLIGACIONES EN MATERIA DE TRANSPARENCIA Y ACCESO A LA INFORMACIÓN PUBLICA Y PROTECCIÓN DE DATOS PERSONALES / TOTAL DE SPH PARA EL CUMPLIMIENTO DE SUS OBLIGACIONES EN TRANSPARENCIA, EL ACCESO A LA INFORMACIÓN PÚBLICA Y LA PROTECCIÓN DE LOS DATOS PERSONALES)) *100		
<b>INTERPRETACION:</b>	CAPACITACION DIRIGIDA A LOS SERVIDORES PUBLICOS HABILITADOS		
<b>DIMENSION QUE ATIENDE:</b>	EFICACIA	<b>FRECUENCIA DE MEDICION:</b>	ANUAL
<b>FACTOR DE COMPARACIÓN:</b>	SOLICITUDES ATENDIDAS POR LOS SPH	<b>TIPO DE INDICADOR:</b>	Gestión
<b>DESCRIPCION DEL FACTOR DE COMPARACION:</b>		<b>LÍNEA BASE:</b>	18

**CALENDARIZACIÓN TRIMESTRAL**

VARIABLES DEL INDICADOR	UNIDAD DE MEDIDA	TIPO DE OPERACIÓN	TRIM 1	TRIM 2	TRIM 3	TRIM 4	META ANUAL
<b>A TOTAL DE SPH QUE CUMPLEN CON SUS OBLIGACIONES EN MATERIA DE TRANSPARENCIA Y ACCESO A LA INFORMACIÓN PU</b>	PERSONAS	SUMABLE	5	5	5	3	18.00
<b>B TOTAL DE SPH PARA EL CUMPLIMIENTO DE SUS OBLIGACIONES EN TRANSPARENCIA, EL ACCESO A LA INFORMACIÓN PÚBLICA Y LA PROTECCIÓN DE LOS DATOS PERSONALES</b>	PERSONAS	CONSTANTE	18	18	18	18	18.00
		RESULTADO ESPERADO	27.78	27.78	27.78	16.67	100.00

<b>DESCRIPCION DE LA META ANUAL:</b>	MEJORAR EL DESEMPEÑO DE LOS SERVIDORES PUBLICOS HABILITADOS
<b>MEDIOS DE VERIFICACION:</b>	Registros Administrativos.
<b>METAS DE ACTIVIDAD RELACIONADA Y AVANCES:</b>	EVALUACION DEL CUMPLIMIENTO DE LAS OBLIGACIONES DE LOS SERVIDORES PUBLICOS HABILITADOS

Elaboró  
  
**ENLACE DE PLANEACIÓN**  
**LETICIA BAUTISTA CANO**

Validó  
  
**PRESIDENTA MUNICIPAL CONSTITUCIONAL**  
**PATRICIA ELISA DURAN REVELES**



**Sistema de Coordinación Hacendaria del Estado de México con sus Municipios**  
**Guía Metodologica para el Seguimiento y Evaluación del Plan de Desarrollo Municipal 2021**  
**PRESUPUESTO BASADO EN RESULTADOS MUNICIPAL**

202

<b>MUNICIPIO</b>	<b>NAUCALPAN</b>	<b>097</b>	Actividad
<b>PbRM-01d</b>	<b>FICHA TECNICA DE DISEÑO DE INDICADORES ESTRATEGICOS O DE GESTION 2021</b>		

<b>PILAR DE DESARROLLO/EJE TRANSVERSAL:</b>	EJE TRANSVERSAL 2: GOBIERNO MODERNO, CAPAZ Y RESPONSABLE
<b>TEMA DE DESARROLLO:</b>	Transparencia y rendición de cuentas
<b>PROGRAMA PRESUPUESTARIO:</b>	01080401      Transparencia
<b>PROYECTO:</b>	010804010101      Vinculación ciudadana con la administración pública
<b>OBJETIVO DEL PROGRAMA PRESUPUESTARIO:</b>	Se refiere a la obligación que tiene el sector público en el ejercicio de sus atribuciones para generar un ambiente de confianza, seguridad y franqueza, de tal forma que se tenga informada a la ciudadanía sobre responsabilidades, procedimientos, reglas, normas y demás información que se genera en el sector, en un marco de abierta participación social y escrutinio público; así como garantizar la protección de sus personales en posesión de los sujetos obligados.
<b>DEPENDENCIA GENERAL:</b>	A00      PRESIDENCIA
<b>DEPENDENCIA AUXILIAR:</b>	122      Unidad de Transparencia

**ESTRUCTURA DEL INDICADOR**

<b>NOMBRE DEL INDICADOR:</b>	Porcentaje de personal capacitado en materia de transparencia y acceso a la información pública y protección de datos personales.		
<b>FORMULA DE CALCULO:</b>	((NÚMERO DE PERSONAS CAPACITADAS / NÚMERO DE PERSONAS PROGRAMADAS A SER CAPACITADAS)) * 100		
<b>INTERPRETACION:</b>	PERSONAL QUE SE CAPACITA EN MATERIA DE TRANSPARENCIA		
<b>DIMENSION QUE ATIENDE:</b>	EFICACIA	<b>FRECUENCIA DE MEDICION:</b>	SEMESTRAL
<b>FACTOR DE COMPARACIÓN:</b>	18	<b>TIPO DE INDICADOR:</b>	Gestión
<b>DESCRIPCION DEL FACTOR DE COMPARACION:</b>		<b>LÍNEA BASE:</b>	18

**CALENDARIZACIÓN TRIMESTRAL**

VARIABLES DEL INDICADOR	UNIDAD DE MEDIDA	TIPO DE OPERACIÓN	TRIM 1	TRIM 2	TRIM 3	TRIM 4	META ANUAL
<b>A NÚMERO DE PERSONAS CAPACITADAS</b>	CAPACITACIONES	SUMABLE	8	5	5	0	18.00
<b>B NÚMERO DE PERSONAS PROGRAMADAS A SER CAPACITADAS</b>	CAPACITACIONES	CONSTANTE	18	18	18	18	21.00
		RESULTADO ESPERADO	44.44	27.78	27.78	.00	85.71

<b>DESCRIPCION DE LA META ANUAL:</b>	CAPACITACION DE SERVIDORES PUBLICOS EN MATERIA DE TRANSPARENCIA ACCESO A LA INFORMACION PUBLICA Y PROTECCION DE DATOS PERSONALES
<b>MEDIOS DE VERIFICACION:</b>	Registros Administrativos.
<b>METAS DE ACTIVIDAD RELACIONADA Y AVANCES:</b>	CAPACITACION EN MATERIA DE TRANSPARENCIA Y ACCESO A LA INFORMACION PUBLICA DIRIGIDA A LOS SERVIDORES PUBLICOS

Elaboró  
  
**ENLACE DE PLANEACION**  
**LETICIA BAUTISTA CANO**

Valió  
  
**PRESIDENTA MUNICIPAL CONSTITUCIONAL**  
**PATRICIA ELISA DURAN REVELES**





**Sistema de Coordinación Hacendaria del Estado de México con sus Municipios**  
**Guía Metodologica para el Seguimiento y Evaluación del Plan de Desarrollo Municipal 2021**  
**PRESUPUESTO BASADO EN RESULTADOS MUNICIPAL**

203

<b>MUNICIPIO</b>	<b>NAUCALPAN</b>	<b>097</b>	Actividad
<b>PbRM-01d</b>	<b>FICHA TECNICA DE DISEÑO DE INDICADORES ESTRATEGICOS O DE GESTION 2021</b>		

<b>PILAR DE DESARROLLO/EJE TRANSVERSAL:</b>	EJE TRANSVERSAL 2: GOBIERNO MODERNO, CAPAZ Y RESPONSABLE
<b>TEMA DE DESARROLLO:</b>	Transparencia y rendición de cuentas
<b>PROGRAMA PRESUPUESTARIO:</b>	01080401      Transparencia
<b>PROYECTO:</b>	010804010101      Vinculación ciudadana con la administración pública
<b>OBJETIVO DEL PROGRAMA PRESUPUESTARIO:</b>	Se refiere a la obligación que tiene el sector público en el ejercicio de sus atribuciones para generar un ambiente de confianza, seguridad y franqueza, de tal forma que se tenga informada a la ciudadanía sobre sus responsabilidades, procedimientos, reglas, normas y demás información que se genera en el sector, en un marco de abierta participación social y escrutinio público; así como garantizar la protección de sus personales en posesión de los sujetos obligados.
<b>DEPENDENCIA GENERAL:</b>	A00      PRESIDENCIA
<b>DEPENDENCIA AUXILIAR:</b>	122      Unidad de Transparencia

**ESTRUCTURA DEL INDICADOR**

<b>NOMBRE DEL INDICADOR:</b>	Porcentaje de solicitudes de acceso a a información con recurso de revisión		
<b>FORMULA DE CALCULO:</b>	((NÚMERO DE SOLICITUDES DE INFORMACIÓN CON RECURSO DE REVISIÓN / TOTAL DE SOLICITUDES DE ACCESO A LA INFORMACIÓN DE ACCESO A LA INFORMACIÓN ATENDIDAS)) *100		
<b>INTERPRETACION:</b>	SOLICITUDES DE ACCESO A LA INFORMACION EN LOS QUE PRESENTARON RECURSO DE REVISION POR INCONFORMARSE POR SU RESPUESTA		
<b>DIMENSION QUE ATIENDE:</b>	EFICACIA	<b>FRECUENCIA DE MEDICION:</b>	TRIMESTRAL
<b>FACTOR DE COMPARACIÓN:</b>	SOLICITUDES CON RECURSO DE REVISION	<b>TIPO DE INDICADOR:</b>	Gestión
<b>DESCRIPCION DEL FACTOR DE COMPARACION:</b>		<b>LÍNEA BASE:</b>	170

**CALENDARIZACIÓN TRIMESTRAL**

VARIABLES DEL INDICADOR	UNIDAD DE MEDIDA	TIPO DE OPERACIÓN	TRIM 1	TRIM 2	TRIM 3	TRIM 4	META ANUAL
<b>A NÚMERO DE SOLICITUDES DE INFORMACIÓN CON RECURSO DE REVISIÓN</b>	RECURSO DE REVISION	SUMABLE	37	37	37	39	150.00
<b>B TOTAL DE SOLICITUDES DE ACCESO A LA INFORMACIÓN DE ACCESO A LA INFORMACIÓN ATENDIDAS</b>	RECURSO DE REVISION	SUMABLE	37	37	37	39	150.00
		RESULTADO ESPERADO	100.00	100.00	100.00	100.00	100.00

<b>DESCRIPCION DE LA META ANUAL:</b>	
<b>DISMINUIR EL NUMERO DE RECURSOS DE REVISION</b>	
<b>MEDIOS DE VERIFICACION:</b>	Registros Administrativos. Portal SAIMEX
<b>METAS DE ACTIVIDAD RELACIONADA Y AVANCES:</b>	
<b>RECURSO DE REVISION</b>	

Elaboró  
  
**ENLACE DE PLANEACIÓN**  
**LETICIA BAUTISTA CANO**

Validó  
  
**PRESIDENTA MUNICIPAL CONSTITUCIONAL**  
**PATRICIA ELISA DURAN REVELES**



Sistema de Coordinación Hacendaria del Estado de México con sus Municipios  
 Guía Metodologica para el Seguimiento y Evaluación del Plan de Desarrollo Municipal 2021



PRESUPUESTO BASADO EN RESULTADOS MUNICIPAL

204

MUNICIPIO	NAUCALPAN	097	Fin Estratégico
-----------	-----------	-----	-----------------

PbRM-01d	FICHA TECNICA DE DISEÑO DE INDICADORES ESTRATEGICOS O DE GESTION 2021
----------	---

PILAR DE DESARROLLO/EJE TRANSVERSAL:	EJE TRANSVERSAL 2: GOBIERNO MODERNO, CAPAZ Y RESPONSABLE
TEMA DE DESARROLLO:	Transparencia y rendición de cuentas
PROGRAMA PRESUPUESTARIO:	01080501 Gobierno electrónico
PROYECTO:	010805010103 Innovación gubernamental con tecnologías de información
OBJETIVO DEL PROGRAMA PRESUPUESTARIO:	Engloba todas las actividades o servicios que las administraciones municipales otorgan a la población a través de tecnologías de información, mejorando la eficiencia y eficacia en los procesos facilitando la operación y distribución de información que se brinda a la población.
DEPENDENCIA GENERAL:	A00 PRESIDENCIA
DEPENDENCIA AUXILIAR:	137 Simplificación Administrativa

ESTRUCTURA DEL INDICADOR

NOMBRE DEL INDICADOR:	Tasa de variación en el número de TIC's adquiridas.		
FORMULA DE CALCULO:	((TIC'S ADQUIRIDAS EN EL AÑO ACTUAL / TIC'S ADQUIRIDAS EL AÑO ANTERIOR)-1) *100		
INTERPRETACION:	Mide la variación de tecnología adquirida para ejercicio 2021		
DIMENSION QUE ATIENDE:	EFICACIA	FRECUENCIA DE MEDICION:	ANUAL
FACTOR DE COMPARACIÓN:	Ejercicio Fiscal 2020	TIPO DE INDICADOR:	Estratégico
DESCRIPCION DEL FACTOR DE COMPARACION:	TIC'S ADQUIRIDAS	LÍNEA BASE:	1

CALENDARIZACIÓN TRIMESTRAL

VARIABLES DEL INDICADOR	UNIDAD DE MEDIDA	TIPO DE OPERACIÓN	TRIM 1	TRIM 2	TRIM 3	TRIM 4	META ANUAL
A TIC'S ADQUIRIDAS EN EL AÑO ACTUAL	SERVICIO	SUMABLE	1	0	0	0	1.00
B TIC'S ADQUIRIDAS EL AÑO ANTERIOR	SERVICIO	CONSTANTE	1	1	1	1	.00
RESULTADO ESPERADO			.00	.00	.00	.00	.00

DESCRIPCION DE LA META ANUAL:	Contribuir a eficientar la gestión y administración gubernamental a través de la actualización de TIC'S que contribuyan al impulso de un gobierno electrónico
-------------------------------	---

MEDIOS DE VERIFICACION:	Bases de Licitación. Registros de inventarios actualizados.
-------------------------	---

METAS DE ACTIVIDAD RELACIONADA Y AVANCES:	OPTIMIZAR EL USO DE SOFTWARE DE OFIMÁTICA Y CORREO ELECTRÓNICO EN LA ADMINISTRACIÓN MUNICIPAL MEDIANTE SERVICIO TERCERIZADO
---	---

Elaboró  
  
 ENLACE DE PLANEACIÓN  
 JAVIER MARIO CHÁVEZ GUTIÉRREZ

Validó  
  
 PRESIDENTA MUNICIPAL CONSTITUCIONAL  
 PATRICIA ELISA DURAN REVELES



PRESUPUESTO BASADO EN RESULTADOS MUNICIPAL

205

<b>MUNICIPIO</b>	<b>NAUCALPAN</b>	<b>097</b>	Próposito
<b>PbRM-01d</b>	<b>FICHA TECNICA DE DISEÑO DE INDICADORES ESTRATEGICOS O DE GESTION 2021</b>		

<b>PILAR DE DESARROLLO/EJE TRANSVERSAL:</b>	EJE TRANSVERSAL 2: GOBIERNO MODERNO, CAPAZ Y RESPONSABLE
<b>TEMA DE DESARROLLO:</b>	Transparencia y rendición de cuentas
<b>PROGRAMA PRESUPUESTARIO:</b>	01080501 Gobierno electrónico
<b>PROYECTO:</b>	010805010103 Innovación gubernamental con tecnologías de información
<b>OBJETIVO DEL PROGRAMA PRESUPUESTARIO:</b>	Engloba todas las actividades o servicios que las administraciones municipales otorgan a la población a través de tecnologías de información, mejorando la eficiencia y eficacia en los procesos facilitando la operación y distribución de información que se brinda a la población.
<b>DEPENDENCIA GENERAL:</b>	A00 PRESIDENCIA
<b>DEPENDENCIA AUXILIAR:</b>	137 Simplificación Administrativa

**ESTRUCTURA DEL INDICADOR**

<b>NOMBRE DEL INDICADOR:</b>	Porcentaje de avance en la prestación de servicios a través de medios electrónicos.		
<b>FORMULA DE CALCULO:</b>	((TOTAL DE TRÁMITES MUNICIPALES EN LÍNEA / TOTAL DE TRÁMITES MUNICIPALES POR SUBIR A LA WEB)) *100		
<b>INTERPRETACION:</b>	Porcentaje de avance en la prestación de Servicios Electrónicos.		
<b>DIMENSION QUE ATIENDE:</b>	EFICACIA	<b>FRECUENCIA DE MEDICION:</b>	TRIMESTRAL
<b>FACTOR DE COMPARACIÓN:</b>	2020	<b>TIPO DE INDICADOR:</b>	Estratégico
<b>DESCRIPCION DEL FACTOR DE COMPARACION:</b>	ejercicio fiscal 2020	<b>LÍNEA BASE:</b>	20

**CALENDARIZACIÓN TRIMESTRAL**

VARIABLES DEL INDICADOR	UNIDAD DE MEDIDA	TIPO DE OPERACIÓN	TRIM 1	TRIM 2	TRIM 3	TRIM 4	META ANUAL
A TOTAL DE TRÁMITES MUNICIPALES EN LÍNEA	TRÁMITES	SUMABLE	7	7	6	0	20.00
B TOTAL DE TRÁMITES MUNICIPALES POR SUBIR A LA WEB	TRÁMITES	SUMABLE	0	0	0	20	20.00
		RESULTADO ESPERADO	.00	.00	.00	.00	100.00

<b>DESCRIPCION DE LA META ANUAL:</b>
Actividades que permitan la optimización de recursos municipales y la simplificación administrativa
<b>MEDIOS DE VERIFICACION:</b>
Vigencia del dominio electrónico.Funcionamiento de la herramienta vía remota.
<b>METAS DE ACTIVIDAD RELACIONADA Y AVANCES:</b>
MPLEMENTAR EL SISTEMA DIGITAL DE GESTIÓN DOCUMENTAL EN 4 DEPENDENCIAS DE LA ADMINISTRACIÓN MUNICIPAL

Elaboró

ENLACE DE PLANEACIÓN

JAVIER MARIO CHÁVEZ GUTIÉRREZ

Validó

PRESIDENTA MUNICIPAL CONSTITUCIONAL

PATRICIA ELISA DURAN REVELES



Sistema de Coordinación Hacendaria del Estado de México con sus Municipios  
 Guía Metodologica para el Seguimiento y Evaluación del Plan de Desarrollo Municipal 2021

206

PRESUPUESTO BASADO EN RESULTADOS MUNICIPAL

<b>MUNICIPIO</b>	<b>NAUCALPAN</b>	<b>097</b>	Componente
<b>PbRM-01d</b>	<b>FICHA TECNICA DE DISEÑO DE INDICADORES ESTRATEGICOS O DE GESTION 2021</b>		

<b>PILAR DE DESARROLLO/EJE TRANSVERSAL:</b>	EJE TRANSVERSAL 2: GOBIERNO MODERNO, CAPAZ Y RESPONSABLE
<b>TEMA DE DESARROLLO:</b>	Transparencia y rendición de cuentas
<b>PROGRAMA PRESUPUESTARIO:</b>	01080501 Gobierno electrónico
<b>PROYECTO:</b>	010805010103 Innovación gubernamental con tecnologías de información
<b>OBJETIVO DEL PROGRAMA PRESUPUESTARIO:</b>	Engloba todas las actividades o servicios que las administraciones municipales otorgan a la población a través de tecnologías de información, mejorando la eficiencia y eficacia en los procesos facilitando la operación y distribución de información que se brinda a la población.
<b>DEPENDENCIA GENERAL:</b>	A00 PRESIDENCIA
<b>DEPENDENCIA AUXILIAR:</b>	137 Simplificación Administrativa

**ESTRUCTURA DEL INDICADOR**

<b>NOMBRE DEL INDICADOR:</b>	Porcentaje de cursos de capacitación sobre e- gobierno impartidos.		
<b>FORMULA DE CALCULO:</b>	((CURSOS IMPARTIDOS / CURSOS PROGRAMADOS)) * 100		
<b>INTERPRETACION:</b>	Mide el Número de Cursos Impartidos		
<b>DIMENSION QUE ATIENDE:</b>	EFICACIA	<b>FRECUENCIA DE MEDICION:</b>	TRIMESTRAL
<b>FACTOR DE COMPARACIÓN:</b>	Ejercicio Fiscal 2020	<b>TIPO DE INDICADOR:</b>	Gestión
<b>DESCRIPCION DEL FACTOR DE COMPARACION:</b>	Número de Capacitaciones Impartidas a Servidores Públicos	<b>LÍNEA BASE:</b>	4

**CALENDARIZACIÓN TRIMESTRAL**

VARIABLES DEL INDICADOR	UNIDAD DE MEDIDA	TIPO DE OPERACIÓN	TRIM 1	TRIM 2	TRIM 3	TRIM 4	META ANUAL
A CURSOS IMPARTIDOS	CURSOS	SUMABLE	1	1	1	1	4.00
B CURSOS PROGRAMADOS	CURSOS	CONSTANTE	4	4	4	4	4.00
		RESULTADO ESPERADO	25.00	25.00	25.00	25.00	100.00

<b>DESCRIPCION DE LA META ANUAL:</b>	Número de Capacitaciones Impartidas a Servidores Públicos
<b>MEDIOS DE VERIFICACION:</b>	Lista de asistencias de cursos sobre e-gobierno realizados.
<b>METAS DE ACTIVIDAD RELACIONADA Y AVANCES:</b>	IMPARTICIÓN DE 4 CURSOS DE CAPACITACIÓN A SERVIDORES PÚBLICOS SOBRE E-GOBIERNO

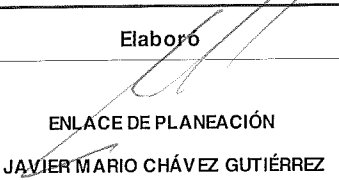


Sistema de Coordinación Hacendaria del Estado de México con sus Municipios  
Guía Metodologica para el Seguimiento y Evaluación del Plan de Desarrollo Municipal 2021

2021

PRESUPUESTO BASADO EN RESULTADOS MUNICIPAL

Elaboró



ENLACE DE PLANEACIÓN  
JAVIER MARIO CHÁVEZ GUTIÉRREZ

Validó



PRESIDENTA MUNICIPAL CONSTITUCIONAL  
PATRICIA ELISA DURAN REVELES



Sistema de Coordinación Hacendaria del Estado de México con sus Municipios  
 Guía Metodologica para el Seguimiento y Evaluación del Plan de Desarrollo Municipal 2021

202

PRESUPUESTO BASADO EN RESULTADOS MUNICIPAL

<b>MUNICIPIO</b>	<b>NAUCALPAN</b>	<b>097</b>	Componente
------------------	------------------	------------	------------

<b>PbRM-01d</b>	<b>FICHA TECNICA DE DISEÑO DE INDICADORES ESTRATEGICOS O DE GESTION 2021</b>
-----------------	--

<b>PILAR DE DESARROLLO/EJE TRANSVERSAL:</b>	EJE TRANSVERSAL 2: GOBIERNO MODERNO, CAPAZ Y RESPONSABLE
<b>TEMA DE DESARROLLO:</b>	Transparencia y rendición de cuentas
<b>PROGRAMA PRESUPUESTARIO:</b>	01080501 Gobierno electrónico
<b>PROYECTO:</b>	010805010103 Innovación gubernamental con tecnologías de información
<b>OBJETIVO DEL PROGRAMA PRESUPUESTARIO:</b>	Engloba todas las actividades o servicios que las administraciones municipales otorgan a la población a través de tecnologías de información, mejorando la eficiencia y eficacia en los procesos facilitando la operación y distribución de información que se brinda a la población.
<b>DEPENDENCIA GENERAL:</b>	A00 PRESIDENCIA
<b>DEPENDENCIA AUXILIAR:</b>	137 Simplificación Administrativa

**ESTRUCTURA DEL INDICADOR**

<b>NOMBRE DEL INDICADOR:</b>	Porcentaje de avance en la digitalización documental.		
<b>FORMULA DE CALCULO:</b>	((AVANCE POR UNIDAD ADMINISTRATIVA EN LA DIGITALIZACIÓN DOCUMENTAL / AVANCE PROGRAMADO EN DIGITALIZACIÓN DOCUMENTAL POR UNIDAD ADMINISTRATIVA)) *100		
<b>INTERPRETACION:</b>	Mide el porcentaje de Documentos firmados de forma digital		
<b>DIMENSION QUE ATIENDE:</b>	EFICACIA	<b>FRECUENCIA DE MEDICION:</b>	TRIMESTRAL
<b>FACTOR DE COMPARACIÓN:</b>	Ejercicio Fiscal 2020	<b>TIPO DE INDICADOR:</b>	Gestión
<b>DESCRIPCION DEL FACTOR DE COMPARACION:</b>	firmado de Digital de Documentación y Archivos	<b>LÍNEA BASE:</b>	20

**CALENDARIZACIÓN TRIMESTRAL**

VARIABLES DEL INDICADOR	UNIDAD DE MEDIDA	TIPO DE OPERACIÓN	TRIM 1	TRIM 2	TRIM 3	TRIM 4	META ANUAL
A AVANCE POR UNIDAD ADMINISTRATIVA EN LA DIGITALIZACIÓN DOCUMENTAL	SERVICIO	SUMABLE	5	5	5	5	20.00
B AVANCE PROGRAMADO EN DIGITALIZACIÓN DOCUMENTAL POR UNIDAD ADMINISTRATIVA	SERVICIO	CONSTANTE	20	20	20	20	20.00
		RESULTADO ESPERADO	25.00	25.00	25.00	25.00	100.00

**DESCRIPCION DE LA META ANUAL:**  
 firmado de Digital de Documentación y Archivos

**MEDIOS DE VERIFICACION:**  
 Verificación física en de base datos.Reporte de la base de datos

**METAS DE ACTIVIDAD RELACIONADA Y AVANCES:**  
 OPTIMIZAR EL USO DE SOFTWARE DE OFIMÁTICA Y CORREO ELECTRÓNICO EN LA ADMINISTRACIÓN MUNICIPAL MEDIANTE SERVICIO TERCERIZADO




Sistema de Coordinación Hacendaria del Estado de México con sus Municipios  
Guía Metodologica para el Seguimiento y Evaluación del Plan de Desarrollo Municipal 2021

609

PRESUPUESTO BASADO EN RESULTADOS MUNICIPAL

Elaboró
ENLACE DE PLANEACIÓN JAVIER MARIO CHÁVEZ GUTIÉRREZ

Validó
 PRESIDENTA MUNICIPAL CONSTITUCIONAL PATRICIA ELISA DURAN REVELES



Sistema de Coordinación Hacendaria del Estado de México con sus Municipios  
 Guía Metodologica para el Seguimiento y Evaluación del Plan de Desarrollo Municipal 2021

210

PRESUPUESTO BASADO EN RESULTADOS MUNICIPAL

<b>MUNICIPIO</b>	<b>NAUCALPAN</b>	<b>097</b>	Componente
------------------	------------------	------------	------------

<b>PbRM-01d</b>	<b>FICHA TECNICA DE DISEÑO DE INDICADORES ESTRATEGICOS O DE GESTION 2021</b>
-----------------	--

<b>PILAR DE DESARROLLO/EJE TRANSVERSAL:</b>	EJE TRANSVERSAL 2: GOBIERNO MODERNO, CAPAZ Y RESPONSABLE
<b>TEMA DE DESARROLLO:</b>	Transparencia y rendición de cuentas
<b>PROGRAMA PRESUPUESTARIO:</b>	01080501 Gobierno electrónico
<b>PROYECTO:</b>	010805010103 Innovación gubernamental con tecnologías de información
<b>OBJETIVO DEL PROGRAMA PRESUPUESTARIO:</b>	Engloba todas las actividades o servicios que las administraciones municipales otorgan a la población a través de tecnologías de información, mejorando la eficiencia y eficacia en los procesos facilitando la operación y distribución de información que se brinda a la población.
<b>DEPENDENCIA GENERAL:</b>	A00 PRESIDENCIA
<b>DEPENDENCIA AUXILIAR:</b>	137 Simplificación Administrativa

**ESTRUCTURA DEL INDICADOR**

<b>NOMBRE DEL INDICADOR:</b>	Porcentaje de procedimientos simplificados enfocados a la prestación de servicios electrónicos.		
<b>FORMULA DE CALCULO:</b>	((TOTAL DE PROCEDIMIENTOS SIMPLIFICADOS ENFOCADOS A LA PRESTACIÓN DE SERVICIOS ELECTRÓNICOS / TOTAL DE PROCEDIMIENTOS IDENTIFICADOS DE PRESTACIÓN DE SERVICIOS ELECTRÓNICOS)) *100		
<b>INTERPRETACION:</b>	Medición Sobre la Implementación de las Plataformas de Gestión Documental y Firmado Electronico		
<b>DIMENSION QUE ATIENDE:</b>	EFICACIA	<b>FRECUENCIA DE MEDICION:</b>	TRIMESTRAL
<b>FACTOR DE COMPARACIÓN:</b>	EJERCICIO FISCAL 2020	<b>TIPO DE INDICADOR:</b>	Gestión
<b>DESCRIPCION DEL FACTOR DE COMPARACION:</b>	PROCEDIMIENTOS	<b>LÍNEA BASE:</b>	20-83

**CALENDARIZACIÓN TRIMESTRAL**

VARIABLES DEL INDICADOR	UNIDAD DE MEDIDA	TIPO DE OPERACIÓN	TRIM 1	TRIM 2	TRIM 3	TRIM 4	META ANUAL
A TOTAL DE PROCEDIMIENTOS SIMPLIFICADOS ENFOCADOS A LA PRESTACIÓN DE SERVICIOS ELECTRÓNICOS	PROCEDIMIENTOS	SUMABLE	1	1	0	0	2.00
B TOTAL DE PROCEDIMIENTOS IDENTIFICADOS DE PRESTACIÓN DE SERVICIOS ELECTRÓNICOS	PROCEDIMIENTOS	CONSTANTE	2	2	2	2	2.00
		RESULTADO ESPERADO	50.00	50.00	.00	.00	100.00

**DESCRIPCION DE LA META ANUAL:**  
 Número de Implementación de Plataformas para la Simplificación de procedimientos contemplados a la prestación de servicios

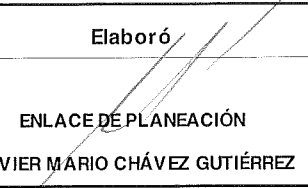
**MEDIOS DE VERIFICACION:**  
 Manual interno de procedimientos.


**METAS DE ACTIVIDAD RELACIONADA Y AVANCES:**  
 IMPLEMENTAR EL SISTEMA DIGITAL DE GESTIÓN DOCUMENTAL EN 4 DEPENDENCIAS DE LA ADMINISTRACIÓN MUNICIPAL





PRESUPUESTO BASADO EN RESULTADOS MUNICIPAL

Elaboró

ENLACE DE PLANEACIÓN
JAVIER MARIO CHÁVEZ GUTIÉRREZ

Validó

PRESIDENTA MUNICIPAL CONSTITUCIONAL
PATRICIA ELISA DURAN REVELES



**Sistema de Coordinación Hacendaria del Estado de México con sus Municipios**  
**Guía Metodologica para el Seguimiento y Evaluación del Plan de Desarrollo Municipal 2021**  
**PRESUPUESTO BASADO EN RESULTADOS MUNICIPAL**

212

<b>MUNICIPIO</b>	<b>NAUCALPAN</b>	<b>097</b>	Actividad
<b>PbRM-01d</b>	<b>FICHA TECNICA DE DISEÑO DE INDICADORES ESTRATEGICOS O DE GESTION 2021</b>		

<b>PILAR DE DESARROLLO/EJE TRANSVERSAL:</b>	EJE TRANSVERSAL 2: GOBIERNO MODERNO, CAPAZ Y RESPONSABLE
<b>TEMA DE DESARROLLO:</b>	Transparencia y rendición de cuentas
<b>PROGRAMA PRESUPUESTARIO:</b>	01080501 Gobierno electrónico
<b>PROYECTO:</b>	010805010103 Innovación gubernamental con tecnologías de información
<b>OBJETIVO DEL PROGRAMA PRESUPUESTARIO:</b>	Engloba todas las actividades o servicios que las administraciones municipales otorgan a la población a través de tecnologías de información, mejorando la eficiencia y eficacia en los procesos facilitando la distribución de información que se brinda a la población.
<b>DEPENDENCIA GENERAL:</b>	A00 PRESIDENCIA
<b>DEPENDENCIA AUXILIAR:</b>	137 Simplificación Administrativa

**ESTRUCTURA DEL INDICADOR**

<b>NOMBRE DEL INDICADOR:</b>	Porcentaje en el cumplimiento del Programa de Capacitación.		
<b>FORMULA DE CALCULO:</b>	((CURSOS IMPARTIDOS / CURSOS PROGRAMADOS)) 100		
<b>INTERPRETACION:</b>	Mide el numero de cursos impartidos		
<b>DIMENSION QUE ATIENDE:</b>	EFICACIA	<b>FRECUENCIA DE MEDICION:</b>	TRIMESTRAL
<b>FACTOR DE COMPARACIÓN:</b>	Ejercicio Fiscal 2020	<b>TIPO DE INDICADOR:</b>	Gestión
<b>DESCRIPCION DEL FACTOR DE COMPARACION:</b>	Número de Capacitaciones Impartidas a Servidores Públicos	<b>LÍNEA BASE:</b>	

**CALENDARIZACIÓN TRIMESTRAL**

VARIABLES DEL INDICADOR	UNIDAD DE MEDIDA	TIPO DE OPERACIÓN	TRIM 1	TRIM 2	TRIM 3	TRIM 4	META ANUAL
A CURSOS IMPARTIDOS	CURSOS	SUMABLE	1	1	1	1	4.00
B CURSOS PROGRAMADOS	CURSOS	CONSTANTE	4	4	4	4	4.00
		RESULTADO ESPERADO					

<b>DESCRIPCION DE LA META ANUAL:</b>	Mide el numero de servidores publicos que concluyeron el programa capacitacion
<b>MEDIOS DE VERIFICACION:</b>	Calendarización del programa de capacitación.
<b>METAS DE ACTIVIDAD RELACIONADA Y AVANCES:</b>	IMPARTICIÓN DE 4 CURSOS DE CAPACITACIÓN A SERVIDORES PÚBLICOS SOBRE E-GOBIERNO

Elaboró  
**ENLACE DE PLANEACIÓN**  
**JAVIER MARIO CHÁVEZ GUTIÉRREZ**

Validó  
**PRESIDENTA MUNICIPAL CONSTITUCIONAL**  
  
**PATRICIA ELISA DURÁN REVÉLES**



**Sistema de Coordinación Hacendaria del Estado de México con sus Municipios**  
**Guía Metodologica para el Seguimiento y Evaluación del Plan de Desarrollo Municipal 2021**  
**PRESUPUESTO BASADO EN RESULTADOS MUNICIPAL**

213

<b>MUNICIPIO</b>	<b>NAUCALPAN</b>	<b>097</b>	Actividad
<b>PbRM-01d</b>	<b>FICHA TECNICA DE DISEÑO DE INDICADORES ESTRATEGICOS O DE GESTION 2021</b>		

<b>PILAR DE DESARROLLO/EJE TRANSVERSAL:</b>	EJE TRANSVERSAL 2: GOBIERNO MODERNO, CAPAZ Y RESPONSABLE
<b>TEMA DE DESARROLLO:</b>	Transparencia y rendición de cuentas
<b>PROGRAMA PRESUPUESTARIO:</b>	01080501 Gobierno electrónico
<b>PROYECTO:</b>	010805010103 Innovación gubernamental con tecnologías de información
<b>OBJETIVO DEL PROGRAMA PRESUPUESTARIO:</b>	Engloba todas las actividades o servicios que las administraciones municipales otorgan a la población a través de tecnologías de información, mejorando la eficiencia y eficacia en los procesos facilitando la distribución de información que se brinda a la población.
<b>DEPENDENCIA GENERAL:</b>	A00 PRESIDENCIA
<b>DEPENDENCIA AUXILIAR:</b>	137 Simplificación Administrativa

**ESTRUCTURA DEL INDICADOR**

<b>NOMBRE DEL INDICADOR:</b>	Porcentaje de avance en la readecuación procedimental de tramites.		
<b>FORMULA DE CALCULO:</b>	((PROCEDIMIENTOS ADECUADOS / PROCEDIMIENTOS PROGRAMADOS)) *100		
<b>INTERPRETACION:</b>	Mide el Número de Procedimientos Digitalizados		
<b>DIMENSION QUE ATIENDE:</b>	EFICACIA	<b>FRECUENCIA DE MEDICION:</b>	ANUAL
<b>FACTOR DE COMPARACIÓN:</b>	2020	<b>TIPO DE INDICADOR:</b>	Gestión
<b>DESCRIPCION DEL FACTOR DE COMPARACION:</b>	Ejercicio Fiscal 2020	<b>LÍNEA BASE:</b>	1

**CALENDARIZACIÓN TRIMESTRAL**

VARIABLES DEL INDICADOR	UNIDAD DE MEDIDA	TIPO DE OPERACIÓN	TRIM 1	TRIM 2	TRIM 3	TRIM 4	META ANUAL
A PROCEDIMIENTOS ADECUADOS	PROCEDIMIENTOS	SUMABLE	0	0	0	20	20.00
B PROCEDIMIENTOS PROGRAMADOS	PROCEDIMIENTOS	SUMABLE	0	0	0	20	20.00
		RESULTADO ESPERADO	.00	.00	.00	100.00	100.00

<b>DESCRIPCION DE LA META ANUAL:</b>	Número de Procedimientos a ser Digitalizados, mediante plataformas de firma electrónica y gestion documental
<b>MEDIOS DE VERIFICACION:</b>	Manual de procedimientos Procedimiento modificado.
<b>METAS DE ACTIVIDAD RELACIONADA Y AVANCES:</b>	OPTIMIZAR EL USO DE SOFTWARE DE OFIMÁTICA Y CORREO ELECTRÓNICO EN LA ADMINISTRACIÓN MUNICIPAL MEDIANTE SERVICIO TERCERIZADO

Elaboró  
**ENLACE DE PLANEACIÓN**  
**JAVIER MARIO CHÁVEZ GUTIÉRREZ**

Validó  
**PRESIDENTA MUNICIPAL CONSTITUCIONAL**  
  
**PATRICIA ELISA DURÁN REVELES**

214

Sistema de Coordinación Hacendaria del Estado de México con sus Municipios  
 Guía Metodologica para el Seguimiento y Evaluación del Plan de Desarrollo Municipal 2021  
 PRESUPUESTO BASADO EN RESULTADOS MUNICIPAL

<b>MUNICIPIO</b>	NAUCALPAN	097	Actividad
PbRM-01d	<b>FICHA TECNICA DE DISEÑO DE INDICADORES ESTRATEGICOS O DE GESTION 2021</b>		

<b>PLAN DE DESARROLLO/EJE TRANSVERSAL:</b>	EJE TRANSVERSAL 2: GOBIERNO MODERNO, CAPAZ Y RESPONSABLE
<b>TEMA DE DESARROLLO:</b>	Transparencia y rendición de cuentas
<b>PROGRAMA PRESUPUESTARIO:</b>	01080501 Gobierno electrónico
<b>PROYECTO:</b>	010805010103 Innovación gubernamental con tecnologías de información
<b>OBJETIVO DEL PROGRAMA PRESUPUESTARIO:</b>	Engloba todas las actividades o servicios que las administraciones municipales otorgan a la población a través de tecnologías de información, mejorando la eficiencia y eficacia en los procesos facilitando la distribución de información que se brinda a la población.
<b>DEPENDENCIA GENERAL:</b>	A00 PRESIDENCIA
<b>DEPENDENCIA AUXILIAR:</b>	137 Simplificación Administrativa

**ESTRUCTURA DEL INDICADOR**


<b>NOMBRE DEL INDICADOR:</b>	Porcentaje de trámites incorporados al programa de e-gobierno.		
<b>FORMULA DE CALCULO:</b>	((TRÁMITES INCORPORADOS AL PROGRAMA DE E-GOBIERNO / TOTAL DE TRAMITES SELECCIONADOS PARA EL PROGRAMA E-GOBIERNO)) *100		
<b>INTERPRETACION:</b>	Mide el porcentaje de avance en los trámites incorporados al programa e-gobierno para la catalogación de digitalizar los trámites y servicios.		
<b>DIMENSION QUE ATIENDE:</b>	EFICACIA	<b>FRECUENCIA DE MEDICION:</b>	ANUAL
<b>FACTOR DE COMPARACIÓN:</b>	2020	<b>TIPO DE INDICADOR:</b>	Gestión
<b>DESCRIPCION DEL FACTOR DE COMPARACION:</b>	Ejercicio Fiscal	<b>LÍNEA BASE:</b>	1

**CALENDARIZACIÓN TRIMESTRAL**

VARIABLES DEL INDICADOR	UNIDAD DE MEDIDA	TIPO DE OPERACIÓN	TRIM 1	TRIM 2	TRIM 3	TRIM 4	META ANUAL
TRÁMITES INCORPORADOS AL PROGRAMA DE E-GOBIERNO	TRÁMITE	SUMABLE	5	5	5	5	20.00
TOTAL DE TRAMITES SELECCIONADOS PARA EL PROGRAMA E-GOBIERNO	TRÁMITE	CONSTANTE	20	20	20	20	.00
		RESULTADO ESPERADO	25.00	25.00	25.00	25.00	2,000.00

<b>DESCRIPCION DE LA META ANUAL:</b>
Número de Procedimientos a ser Digitalizados, mediante plataformas de firma electrónica y gestion documental
<b>MECANISMOS DE VERIFICACION:</b>
Reporte por unidad administrativa. Reporte de avance.
<b>ACTIVIDADES DE ACTIVIDAD RELACIONADA Y AVANCES:</b>
OPTIMIZAR EL USO DE SOFTWARE DE OFIMÁTICA Y CORREO ELECTRÓNICO EN LA ADMINISTRACIÓN MUNICIPAL MEDIANTE SERVICIO TERCERIZADO

Elaboró
ENLACE DE PLANEACIÓN
JAVIER MARIO CHÁVEZ GUTIÉRREZ

Validó
PRESIDENTA MUNICIPAL CONSTITUCIONAL
 PATRICIA ELISA DURAN REVELLES



**Sistema de Coordinación Hacendaria del Estado de México con sus Municipios**  
**Guía Metodologica para el Seguimiento y Evaluación del Plan de Desarrollo Municipal 2021**  
**PRESUPUESTO BASADO EN RESULTADOS MUNICIPAL**

215

<b>MUNICIPIO</b>	<b>NAUCALPAN</b>	<b>097</b>	Actividad
<b>PbRM-01d</b>	<b>FICHA TECNICA DE DISEÑO DE INDICADORES ESTRATEGICOS O DE GESTION 2021</b>		

<b>PILAR DE DESARROLLO/EJE TRANSVERSAL:</b>	EJE TRANSVERSAL 2: GOBIERNO MODERNO, CAPAZ Y RESPONSABLE
<b>TEMA DE DESARROLLO:</b>	Transparencia y rendición de cuentas
<b>PROGRAMA PRESUPUESTARIO:</b>	01080501 Gobierno electrónico
<b>PROYECTO:</b>	010805010103 Innovación gubernamental con tecnologías de información
<b>OBJETIVO DEL PROGRAMA PRESUPUESTARIO:</b>	Engloba todas las actividades o servicios que las administraciones municipales otorgan a la población a través de tecnologías de información, mejorando la eficiencia y eficacia en los procesos facilitando la distribución de información que se brinda a la población.
<b>DEPENDENCIA GENERAL:</b>	A00 PRESIDENCIA
<b>DEPENDENCIA AUXILIAR:</b>	137 Simplificación Administrativa

**ESTRUCTURA DEL INDICADOR**

<b>NOMBRE DEL INDICADOR:</b>	Porcentaje de Servidores capacitados.		
<b>FORMULA DE CALCULO:</b>	((Servidores públicos capacitados / Servidores públicos programados para ser capacitados)* 100		
<b>INTERPRETACION:</b>	Mide el avance de Servidores Públicos capacitados respecto de las Tecnologías de la Información y Comunicaciones y sus aplicaciones en la Administración Pública Municipal		
<b>DIMENSION QUE ATIENDE:</b>	EFICACIA	<b>FRECUENCIA DE MEDICION:</b>	TRIMESTRAL
<b>FACTOR DE COMPARACIÓN:</b>	Ejercicio Fiscal 2020	<b>TIPO DE INDICADOR:</b>	Gestión
<b>DESCRIPCION DEL FACTOR DE COMPARACION:</b>	Impartición de capacitación sobre TIC's a los servidores públicos	<b>LÍNEA BASE:</b>	

**CALENDARIZACIÓN TRIMESTRAL**

VARIABLES DEL INDICADOR	UNIDAD DE MEDIDA	TIPO DE OPERACIÓN	TRIM 1	TRIM 2	TRIM 3	TRIM 4	META ANUAL
A Servidores públicos capacitados	SERVIDOR PUBLICO	SUMABLE	12	12	14	12	50.00
B Servidores públicos programados para ser capacitados	SERVIDOR PUBLICO	CONSTANTE	50	50	50	50	50.00
		RESULTADO ESPERADO					

<b>DESCRIPCION DE LA META ANUAL:</b>	Mide el numero de servidores Publicos capacitados en Tecnologias de la Información
<b>MEDIOS DE VERIFICACION:</b>	Listas de asistencias.
<b>METAS DE ACTIVIDAD RELACIONADA Y AVANCES:</b>	IMPARTICIÓN DE 4 CURSOS DE CAPACITACIÓN A SERVIDORES PÚBLICOS SOBRE E-GOBIERNO

Elaboró  
**ENLACE DE PLANEACIÓN**  
**JAVIER MARIO CHÁVEZ GUTIÉRREZ**

Validó  
  
**PRESIDENTA MUNICIPAL CONSTITUCIONAL**  
**PATRICIA ELISÁ DURAN REVELES**

Sistema de Coordinación Hacendaria del Estado de México con sus Municipios  
 Guía Metodologica para el Seguimiento y Evaluación del Plan de Desarrollo Municipal 2021  
 PRESUPUESTO BASADO EN RESULTADOS MUNICIPAL



<b>MUNICIPIO</b>	<b>NAUCALPAN</b>	<b>097</b>	Fin Estratégico
<b>PbRM-01d</b>	<b>FICHA TECNICA DE DISEÑO DE INDICADORES ESTRATEGICOS O DE GESTION 2021</b>		

<b>PILAR DE DESARROLLO/EJE TRANSVERSAL:</b>	PILAR 3 TERRITORIAL: MUNICIPIO ORDENADO, SUSTENTABLE Y RESILIENTE
<b>TEMA DE DESARROLLO:</b>	Acción por el clima
<b>PROGRAMA PRESUPUESTARIO:</b>	02010101 Gestión Integral de residuos sólidos
<b>PROYECTO:</b>	0201010101 Manejo integral de residuos sólidos
<b>OBJETIVO DEL PROGRAMA PRESUPUESTARIO:</b>	Conjunto articulado e interrelacionado de acciones, para el manejo integral de residuos sólidos, desde su generación hasta la disposición final, a fin de lograr beneficios ambientales, la optimización económica de su manejo y la aceptación social para la separación de los mismos, proporcionando una mejor calidad de vida de la población.
<b>DEPENDENCIA GENERAL:</b>	H00 SERVICIOS PÚBLICOS
<b>DEPENDENCIA AUXILIAR:</b>	111 Coordinación de Delegaciones

**ESTRUCTURA DEL INDICADOR**

<b>NOMBRE DEL INDICADOR:</b>	Tasa de variación de residuos sólidos urbanos recolectados.		
<b>FORMULA DE CALCULO:</b>	$((\text{TONELADAS DE RESIDUOS SOLIDOS URBANOS RECOLECTADOS EN EL AÑO ACTUAL} / \text{TONELADAS DE RESIDUOS SOLIDOS URBANOS RECOLECTADAS EN AÑO ANTERIOR}) - 1) * 100$		
<b>INTERPRETACION:</b>	mide la variación de toneladas de residuos solidos urbanos recolectados en el año actual con relación al año anterior		
<b>DIMENSION QUE ATIENDE:</b>	EFICACIA	<b>FRECUENCIA DE MEDICION:</b>	ANUAL
<b>FACTOR DE COMPARACIÓN:</b>	Ejercicio fiscal 2020	<b>TIPO DE INDICADOR:</b>	Estratégico
<b>DESCRIPCION DEL FACTOR DE COMPARACION:</b>	Representa la variacion de residuos solidos urbanos recolectados	<b>LÍNEA BASE:</b>	300000

**CALENDARIZACIÓN TRIMESTRAL**

VARIABLES DEL INDICADOR	UNIDAD DE MEDIDA	TIPO DE OPERACIÓN	TRIM 1	TRIM 2	TRIM 3	TRIM 4	META ANUAL
A TONELADAS DE RESIDUOS SOLIDOS URBANOS RECOLECTADOS EN EL AÑO ACTUAL	TONELDAS	SUMABLE	78000	78000	78000	78000	312,000.00
B TONELADAS DE RESIDUOS SOLIDOS URBANOS RECOLECTADAS EN AÑO ANTERIOR	TONELADAS	CONSTANTE	273551.97	273551.97	273551.97	273551.97	273,551.97
<b>RESULTADO ESPERADO</b>			- 71.49	- 71.49	- 71.49	- 71.49	14.06

**DESCRIPCION DE LA META ANUAL:**  
 Representa la tasa de variación de toneladas recolectadas en relación al año anterior

**MEDIOS DE VERIFICACION:**  
 Informes emitidos por el área de servicios públicos municipal.

**METAS DE ACTIVIDAD RELACIONADA Y AVANCES:**  
 Mantener en buen estado el equipo de recolección de residuos solidos urbanos municipales

**Elaboró**

ENLACE DE PLANEACIÓN  
  
 MARÍA IMELDA VÁZQUEZ GARCÍA

**Validó**

SECRETARIO DE SERVICIOS PÚBLICOS  
  
 CARLOS ALBERTO TRUJILLO ANELL





Sistema de Coordinación Hacendaria del Estado de México con sus Municipios  
 Guía Metodologica para el Seguimiento y Evaluación del Plan de Desarrollo Municipal 2021  
 PRESUPUESTO BASADO EN RESULTADOS MUNICIPAL



MUNICIPIO	NAUCALPAN	097	Próposito
PbRM-01d	FICHA TECNICA DE DISEÑO DE INDICADORES ESTRATEGICOS O DE GESTION 2021		

PILAR DE DESARROLLO/EJE TRANSVERSAL:	PILAR 3 TERRITORIAL: MUNICIPIO ORDENADO, SUSTENTABLE Y RESILIENTE
TEMA DE DESARROLLO:	Acción por el clima
PROGRAMA PRESUPUESTARIO:	02010101 Gestión integral de residuos sólidos
PROYECTO:	0201010101 Manejo integral de residuos sólidos
OBJETIVO DEL PROGRAMA PRESUPUESTARIO:	Conjunto articulado e interrelacionado de acciones, para el manejo integral de residuos sólidos, desde su generación hasta la disposición final, a fin de lograr beneficios ambientales, la optimización económica de su manejo y la aceptación social para la separación de los mismos, proporcionando una mejor calidad de vida de la población.
DEPENDENCIA GENERAL:	H00 SERVICIOS PÚBLICOS
DEPENDENCIA AUXILIAR:	111 Coordinación de Delegaciones

ESTRUCTURA DEL INDICADOR

NOMBRE DEL INDICADOR:	Porcentaje de residuos sólidos urbanos recolectados.		
FORMULA DE CALCULO:	((RESIDUOS SOLIDOS URBANOS RECOLECTADOS / TOTAL DE DE RESIDUOS SOLIDOS URBANOS GENERADOS)) *100		
INTERPRETACION:	Indica el porcentaje de residuos sólidos urbanos recolectados con relación al año anterior		
DIMENSION QUE ATIENDE:	EFICACIA	FRECUENCIA DE MEDICION:	ANUAL
FACTOR DE COMPARACIÓN:	ejercicio fiscal 2020	TIPO DE INDICADOR:	Estratégico
DESCRIPCION DEL FACTOR DE COMPARACION:	Representa el porcentaje de residuos solidos urbanos recolectados	LÍNEA BASE:	300000

CALENDARIZACIÓN TRIMESTRAL


VARIABLES DEL INDICADOR	UNIDAD DE MEDIDA	TIPO DE OPERACIÓN	TRIM 1	TRIM 2	TRIM 3	TRIM 4	META ANUAL
A RESIDUOS SOLIDOS URBANOS RECOLECTADOS	TONELADAS	SUMABLE	78000	78000	78000	78000	312,000.00
B TOTAL DE DE RESIDUOS SOLIDOS URBANOS GENERADOS	TONELDAS	CONSTANTE	312000	312000	312000	312000	312,000.00
		RESULTADO ESPERADO	25.00	25.00	25.00	25.00	100.00

DESCRIPCION DE LA META ANUAL:  
 Representa el porcentaje de residuos sólidos urbanos recolectados en relación al año anterior

MEDIOS DE VERIFICACION:  
 Bitácoras de recolección. Gestión Integral de Residuos (NTEA-013-SMA-RS-2011). Viviendas por comunidad o colonia. INEGI.

METAS DE ACTIVIDAD RELACIONADA Y AVANCES:  
 Continuar con la recepción de residuos sólidos urbanos municipales

Elaboró  
  
 ENLACE DE PLANEACIÓN  
 MARÍA IMELDA VÁZQUEZ GARCÍA



Validó  
  
 SECRETARIO DE SERVICIOS PÚBLICOS  
 CARLOS ALBERTO TRUJILLO ANELL



3

Sistema de Coordinación Hacendaria del Estado de México con sus Municipios  
 Guía Metodologica para el Seguimiento y Evaluación del Plan de Desarrollo Municipal 2021  
 PRESUPUESTO BASADO EN RESULTADOS MUNICIPAL

<b>MUNICIPIO</b>	NAUCALPAN	097	Componente
PbRM-01d	<b>FICHA TECNICA DE DISEÑO DE INDICADORES ESTRATEGICOS O DE GESTION 2021</b>		

PILAR DE DESARROLLO/EJE TRANSVERSAL:	PILAR 3 TERRITORIAL: MUNICIPIO ORDENADO, SUSTENTABLE Y RESILIENTE
TEMA DE DESARROLLO:	Acción por el clima
PROGRAMA PRESUPUESTARIO:	02010101 Gestión integral de residuos sólidos
PROYECTO:	0201010101 Manejo integral de residuos sólidos
OBJETIVO DEL PROGRAMA PRESUPUESTARIO:	Conjunto articulado e interrelacionado de acciones, para el manejo integral de residuos sólidos, desde su generación hasta la disposición final, a fin de lograr beneficios ambientales, la optimización económica de su manejo y la aceptación social para la separación de los mismos, proporcionando una mejor calidad de vida de la población.
DEPENDENCIA GENERAL:	H00 SERVICIOS PÚBLICOS
DEPENDENCIA AUXILIAR:	111 Coordinación de Delegaciones

**ESTRUCTURA DEL INDICADOR**

NOMBRE DEL INDICADOR:	Porcentaje de faenas para la recolección de residuos sólidos urbanos realizadas.		
FORMULA DE CALCULO:	((FAENAS PARA LA RECOLECCIÓN DE RESIDUOS SÓLIDOS URBANOS REALIZADAS / FAENAS PROGRAMADAS PARA LA RECOLECCIÓN DE RESIDUOS SÓLIDOS URBANOS)) * 100		
INTERPRETACION:	Indica el número de faenas realizadas con relación a las programadas		
DIMENSION QUE ATIENDE:	EFICACIA	FRECUENCIA DE MEDICION:	SEMESTRAL
FACTOR DE COMPARACIÓN:	Ejercicio fiscal 2020	TIPO DE INDICADOR:	Gestión
DESCRIPCION DEL FACTOR DE COMPARACION:	Representa el numero de faenas realizadas para la recoleccion de residuos solidos	LÍNEA BASE:	200

**CALENDARIZACIÓN TRIMESTRAL**

VARIABLES DEL INDICADOR	UNIDAD DE MEDIDA	TIPO DE OPERACIÓN	TRIM 1	TRIM 2	TRIM 3	TRIM 4	META ANUAL
A FAENAS PARA LA RECOLECCIÓN DE RESIDUOS SÓLIDOS URBANOS REALIZADAS	FAENA	SUMABLE	50	50	50	50	200.00
B FAENAS PROGRAMADAS PARA LA RECOLECCIÓN DE RESIDUOS SÓLIDOS URBANOS	FAENA	CONSTANTE	200	200	200	200	200.00
		RESULTADO ESPERADO	25.00	25.00	25.00	25.00	100.00

DESCRIPCION DE LA META ANUAL:	Indica el numero de faenas realizadas en el ejercicio actual
MEDIOS DE VERIFICACION:	Programas para la recolección de residuos sólidos urbanos.
METAS DE ACTIVIDAD RELACIONADA Y AVANCES:	Realizar la recolección de desechos solidos urbanos

*ma.*







Sistema de Coordinación Hacendaria del Estado de México con sus Municipios


Guía Metodologica para el Seguimiento y Evaluación del Plan de Desarrollo Municipal 2021

PRESUPUESTO BASADO EN RESULTADOS MUNICIPAL

Elaboró

ENLACE DE PLANEACIÓN
MARÍA IMELDA VÁZQUEZ GARCÍA



Validó

SECRETARIO DE SERVICIOS PÚBLICOS
CARLOS ALBERTO TRUJILLO ANELL



6

**Sistema de Coordinación Hacendaria del Estado de México con sus Municipios**  
**Guía Metodologica para el Seguimiento y Evaluación del Plan de Desarrollo Municipal 2021**

**PRESUPUESTO BASADO EN RESULTADOS MUNICIPAL**

<b>MUNICIPIO</b>	<b>NAUCALPAN</b>	<b>097</b>	Componente
<b>PbRM-01d</b>	<b>FICHA TECNICA DE DISEÑO DE INDICADORES ESTRATEGICOS O DE GESTION 2021</b>		
<b>PILAR DE DESARROLLO/EJE TRANSVERSAL:</b>	PILAR 3 TERRITORIAL: MUNICIPIO ORDENADO, SUSTENTABLE Y RESILIENTE		
<b>TEMA DE DESARROLLO:</b>	Acción por el clima		
<b>PROGRAMA PRESUPUESTARIO:</b>	02010101	Gestión Integral de residuos sólidos	
<b>PROYECTO:</b>	0201010101	Manejo integral de residuos sólidos	
<b>OBJETIVO DEL PROGRAMA PRESUPUESTARIO:</b>	Conjunto articulado e interrelacionado de acciones, para el manejo integral de residuos sólidos, desde su generación hasta la disposición final, a fin de lograr beneficios ambientales, la optimización económica de su manejo y la aceptación social para la separación de los mismos, proporcionando una mejor calidad de vida de la población.		
<b>DEPENDENCIA GENERAL:</b>	H00 SERVICIOS PÚBLICOS		
<b>DEPENDENCIA AUXILIAR:</b>	111 Coordinación de Delegaciones		

**ESTRUCTURA DEL INDICADOR**

<b>NOMBRE DEL INDICADOR:</b>	Porcentaje de kilogramos de desechos sólidos urbanos trasladados al tiradero municipal.		
<b>FORMULA DE CALCULO:</b>	((KILOGRAMOS DE DESECHOS SÓLIDOS URBANOS TRASLADADOS AL TIRADERO MUNICIPAL / KILOGRAMOS ESTIMADOS A TRASLADAR AL TIRADERO MUNICIPAL)) * 100		
<b>INTERPRETACION:</b>	Representa el numero de kilogramos que son trasladados al relleno sanitario		
<b>DIMENSION QUE ATIENDE:</b>	EFICACIA	<b>FRECUENCIA DE MEDICION:</b>	SEMESTRAL
<b>FACTOR DE COMPARACIÓN:</b>	Ejercicio fiscal 2020	<b>TIPO DE INDICADOR:</b>	Gestión
<b>DESCRIPCION DEL FACTOR DE COMPARACION:</b>	Indica el numero de Kilogramos de desechos solidos urbanos trasladados al relleno sanitario	<b>LÍNEA BASE:</b>	300000000

**CALENDARIZACIÓN TRIMESTRAL**


VARIABLES DEL INDICADOR	UNIDAD DE MEDIDA	TIPO DE OPERACIÓN	TRIM 1	TRIM 2	TRIM 3	TRIM 4	META ANUAL
A KILOGRAMOS DE DESECHOS SÓLIDOS URBANOS TRASLADADOS AL TIRADERO MUNICIPAL	KILOGRAMOS	CONSTANTE	312000000	312000000	312000000	312000000	312,000,000.00
B KILOGRAMOS ESTIMADOS A TRASLADAR AL TIRADERO MUNICIPAL	KILOGRAMOS	CONSTANTE	312000000	312000000	312000000	312000000	312,000,000.00
		RESULTADO ESPERADO	100.00	100.00	100.00	100.00	100.00

<b>DESCRIPCION DE LA META ANUAL:</b>
Muestra el numero de kilogramos de RSU ingresados al relleno sanitario
<b>MEDIOS DE VERIFICACION:</b>
Boletas de control de la transferencia de residuos sólidos urbanos.
<b>METAS DE ACTIVIDAD RELACIONADA Y AVANCES:</b>
Realizar la recolección de desechos solidos urbanos



Sistema de Coordinación Hacendaria del Estado de México con sus Municipios  
Guía Metodologica para el Seguimiento y Evaluación del Plan de Desarrollo Municipal 2021

PRESUPUESTO BASADO EN RESULTADOS MUNICIPAL

Elaboró

ENLACE DE PLANEACIÓN
MARÍA IMELDA VÁZQUEZ GARCÍA

Validó

SECRETARIO DE SERVICIOS PUBLICOS
CARLOS ALBERTO TRUJILLO ANELL





7

Sistema de Coordinación Hacendaria del Estado de México con sus Municipios  
Guía Metodologica para el Seguimiento y Evaluación del Plan de Desarrollo Municipal 2021

PRESUPUESTO BASADO EN RESULTADOS MUNICIPAL

<b>MUNICIPIO</b>	<b>NAUCALPAN</b>	<b>097</b>	Componente
<b>PbRM-01d</b>	<b>FICHA TECNICA DE DISEÑO DE INDICADORES ESTRATEGICOS O DE GESTION 2021</b>		
<b>PILAR DE DESARROLLO/EJE TRANSVERSAL:</b>	PILAR 3 TERRITORIAL: MUNICIPIO ORDENADO, SUSTENTABLE Y RESILIENTE		
<b>TEMA DE DESARROLLO:</b>	Acción por el clima		
<b>PROGRAMA PRESUPUESTARIO:</b>	02010101	Gestión integral de residuos sólidos	
<b>PROYECTO:</b>	020101010101	Manejo integral de residuos sólidos	
<b>OBJETIVO DEL PROGRAMA PRESUPUESTARIO:</b>	Conjunto articulado e interrelacionado de acciones, para el manejo integral de residuos sólidos, desde su generación hasta la disposición final, a fin de lograr beneficios ambientales, la optimización económica de su manejo y la aceptación social para la separación de los mismos, proporcionando una mejor calidad de vida de la población.		
<b>DEPENDENCIA GENERAL:</b>	H00 SERVICIOS PÚBLICOS		
<b>DEPENDENCIA AUXILIAR:</b>	111 Coordinación de Delegaciones		

**ESTRUCTURA DEL INDICADOR**

<b>NOMBRE DEL INDICADOR:</b>	Porcentaje de espacios públicos que reciben el servicio de limpia a través de barridos.		
<b>FORMULA DE CALCULO:</b>	((ESPACIOS PÚBLICOS QUE RECIBEN EL SERVICIO DE LIMPIA A TRAVÉS DE BARRIDOS / ESPACIOS PÚBLICOS QUE REQUIEREN EL SERVICIO DE LIMPIA A TRAVÉS DE BARRIDOS)) *100		
<b>INTERPRETACION:</b>	Indica el número de espacios públicos con servicio de limpia		
<b>DIMENSION QUE ATIENDE:</b>	EFICACIA	<b>FRECUENCIA DE MEDICION:</b>	SEMESTRAL
<b>FACTOR DE COMPARACIÓN:</b>	Ejercicio fiscal 2020	<b>TIPO DE INDICADOR:</b>	Gestión
<b>DESCRIPCION DEL FACTOR DE COMPARACION:</b>	Indica el numero de espacios publicos que reciben el servicio de limpia	<b>LÍNEA BASE:</b>	764

**CALENDARIZACIÓN TRIMESTRAL**

VARIABLES DEL INDICADOR	UNIDAD DE MEDIDA	TIPO DE OPERACIÓN	TRIM 1	TRIM 2	TRIM 3	TRIM 4	META ANUAL
A ESPACIOS PÚBLICOS QUE RECIBEN EL SERVICIO DE LIMPIA A TRAVÉS DE BARRIDOS	ESPACIOS PUBLICOS	CONSTANTE	764	764	764	764	764.00
B ESPACIOS PÚBLICOS QUE REQUIEREN EL SERVICIO DE LIMPIA A TRAVÉS DE BARRIDOS	ESPACIOS PUBLICOS	CONSTANTE	764	764	764	764	764.00
		RESULTADO ESPERADO	100.00	100.00	100.00	100.00	100.00


<b>DESCRIPCION DE LA META ANUAL:</b>
Indica el numero de espacios publicos que cuentan con el servicio de limpia
<b>MEDIOS DE VERIFICACION:</b>
Programas para el barrido de espacios públicos.
<b>METAS DE ACTIVIDAD RELACIONADA Y AVANCES:</b>
Incrementar el barrido de los espacios públicos municipales

*ma*




Sistema de Coordinación Hacendaria del Estado de México con sus Municipios  
Guía Metodologica para el Seguimiento y Evaluación del Plan de Desarrollo Municipal 2021

PRESUPUESTO BASADO EN RESULTADOS MUNICIPAL

Elaboró

ENLACE DE PLANEACIÓN
MARÍA IMELDA VÁZQUEZ GARCÍA



Validó

SECRETARIO DE SERVICIOS PÚBLICOS
CARLOS ALBERTO TRUJILLO ANELL



**Sistema de Coordinación Hacendaria del Estado de México con sus Municipios**  
**Guía Metodologica para el Seguimiento y Evaluación del Plan de Desarrollo Municipal 2021**  
**PRESUPUESTO BASADO EN RESULTADOS MUNICIPAL**

a

<b>MUNICIPIO</b>	<b>NAUCALPAN</b>	<b>097</b>	Actividad
<b>PbRM-01d</b>	<b>FICHA TECNICA DE DISEÑO DE INDICADORES ESTRATEGICOS O DE GESTION 2021</b>		

<b>PILAR DE DESARROLLO/EJE TRANSVERSAL:</b>	PILAR 3 TERRITORIAL: MUNICIPIO ORDENADO, SUSTENTABLE Y RESILIENTE
<b>TEMA DE DESARROLLO:</b>	Acción por el clima
<b>PROGRAMA PRESUPUESTARIO:</b>	02010101 Gestión integral de residuos sólidos
<b>PROYECTO:</b>	0201010101 Manejo integral de residuos sólidos
<b>OBJETIVO DEL PROGRAMA PRESUPUESTARIO:</b>	Conjunto articulado e interrelacionado de acciones, para el manejo integral de residuos sólidos, desde su generación hasta la disposición final, a fin de lograr beneficios ambientales, la optimización económica de manejo y la aceptación social para la separación de los mismos, proporcionando una mejor calidad de vida de la población.
<b>DEPENDENCIA GENERAL:</b>	H00 SERVICIOS PÚBLICOS
<b>DEPENDENCIA AUXILIAR:</b>	111 Coordinación de Delegaciones


**ESTRUCTURA DEL INDICADOR**

<b>NOMBRE DEL INDICADOR:</b>	Promedio de kilogramos recolectados de la basura levantada de los espacios públicos municipales.		
<b>FORMULA DE CALCULO:</b>	((KILOGRAMOS DE BASURA RECOLECTADA A TRAVÉS DE BARRIDO DE LOS ESPACIOS PÚBLICOS MUNICIPALES / TOTAL DE ESPACIOS PÚBLICOS MUNICIPALES CON EL SERVICIO DE BARRIDO ASIGNADO)) * 100		
<b>INTERPRETACION:</b>	Indica el número de kilogramos de basura recolectadas en espacios publicos municipales		
<b>DIMENSION QUE ATIENDE:</b>	EFICACIA	<b>FRECUENCIA DE MEDICION:</b>	ANUAL
<b>FACTOR DE COMPARACIÓN:</b>	Ejercicio fiscal 2020	<b>TIPO DE INDICADOR:</b>	Gestión
<b>DESCRIPCION DEL FACTOR DE COMPARACION:</b>	indica los kilogramos recolectados de reciduos solidos en espacios publicos	<b>LÍNEA BASE:</b>	6750000

**CALENDARIZACIÓN TRIMESTRAL**

VARIABLES DEL INDICADOR	UNIDAD DE MEDIDA	TIPO DE OPERACIÓN	TRIM 1	TRIM 2	TRIM 3	TRIM 4	META ANUAL
A KILOGRAMOS DE BASURA RECOLECTADA A TRAVÉS DE BARRIDO DE LOS ESPACIOS PÚBLICOS MUNICIPALES	KILOGRAMOS	SUMABLE	1687500	1687500	1687500	1687500	6,750,000.00
B TOTAL DE ESPACIOS PÚBLICOS MUNICIPALES CON EL SERVICIO DE BARRIDO ASIGNADO	ESPACIOS PUBLICOS	CONSTANTE	764	764	764	764	764.00
		RESULTADO ESPERADO	220,876.96	220,876.96	220,876.96	220,876.96	883,507.85

<b>DESCRIPCION DE LA META ANUAL:</b>	Indica los kilogramos de residuos solidos urbanos recolectados en espacios publicos.
<b>MEDIOS DE VERIFICACION:</b>	Reportes de los volúmenes de basura en espacios públicos recolectada.
<b>METAS DE ACTIVIDAD RELACIONADA Y AVANCES:</b>	Realizar la recolección de desechos solidos urbanos



**Elaboró**

ENLACE DE PLANEACIÓN  
  
 MARÍA IMELDA VÁZQUEZ GARCÍA

**Validó**

SECRETARIO DE SERVICIOS PÚBLICOS  
  
 CARLOS ALBERTO TRUJILLO ANELL



**Sistema de Coordinación Hacendaria del Estado de México con sus Municipios**  
**Guía Metodologica para el Seguimiento y Evaluación del Plan de Desarrollo Municipal 2021**  
**PRESUPUESTO BASADO EN RESULTADOS MUNICIPAL**

<b>MUNICIPIO</b>	<b>NAUCALPAN</b>	<b>097</b>	Actividad
<b>PbRM-01d</b>	<b>FICHA TECNICA DE DISEÑO DE INDICADORES ESTRATEGICOS O DE GESTION 2021</b>		

<b>PILAR DE DESARROLLO/EJE TRANSVERSAL:</b>	PILAR 3 TERRITORIAL: MUNICIPIO ORDENADO, SUSTENTABLE Y RESILIENTE
<b>TEMA DE DESARROLLO:</b>	Acción por el clima
<b>PROGRAMA PRESUPUESTARIO:</b>	02010101 Gestión Integral de residuos sólidos
<b>PROYECTO:</b>	0201010101 Manejo Integral de residuos sólidos
<b>OBJETIVO DEL PROGRAMA PRESUPUESTARIO:</b>	Conjunto articulado e interrelacionado de acciones, para el manejo integral de residuos sólidos, desde su generación hasta la disposición final, a fin de lograr beneficios ambientales, la optimización económica de manejo y la aceptación social para la separación de los mismos, proporcionando una mejor calidad de vida de la población.
<b>DEPENDENCIA GENERAL:</b>	H00 SERVICIOS PÚBLICOS
<b>DEPENDENCIA AUXILIAR:</b>	111 Coordinación de Delegaciones

**ESTRUCTURA DEL INDICADOR**

<b>NOMBRE DEL INDICADOR:</b>	Porcentaje de cumplimiento en los mantenimientos del equipo de recolección de residuos sólidos urbanos municipales realizados.		
<b>FORMULA DE CALCULO:</b>	((MANTENIMIENTO DEL EQUIPO DE RECOLECCIÓN DE RESIDUOS SÓLIDOS URBANOS MUNICIPALES REALIZADO / MANTENIMIENTO DEL EQUIPO DE RECOLECCIÓN DE RESIDUOS SÓLIDOS URBANOS MUNICIPALES PROGRAMADO)) *100		
<b>INTERPRETACION:</b>	Mantenimiento de los equipos de recolección de residuos sólidos		
<b>DIMENSION QUE ATIENDE:</b>	EFICACIA	<b>FRECUENCIA DE MEDICION:</b>	TRIMESTRAL
<b>FACTOR DE COMPARACIÓN:</b>	Ejercicio fiscal 2020	<b>TIPO DE INDICADOR:</b>	Gestión
<b>DESCRIPCION DEL FACTOR DE COMPARACION:</b>	Muestra el numero de mantenimientos al equipo de recolección	<b>LÍNEA BASE:</b>	2700


**CALENDARIZACIÓN TRIMESTRAL**

VARIABLES DEL INDICADOR	UNIDAD DE MEDIDA	TIPO DE OPERACIÓN	TRIM 1	TRIM 2	TRIM 3	TRIM 4	META ANUAL
A MANTENIMIENTO DEL EQUIPO DE RECOLECCIÓN DE RESIDUOS SÓLIDOS URBANOS MUNICIPALES REALIZADO	MANTENIMIENTO	SUMABLE	705	705	705	585	2,700.00
B MANTENIMIENTO DEL EQUIPO DE RECOLECCIÓN DE RESIDUOS SÓLIDOS URBANOS MUNICIPALES PROGRAMADO	MANTENIMIENTO	CONSTANTE	2700	2700	2700	2700	2,700.00
		RESULTADO ESPERADO	26.11	26.11	26.11	21.67	100.00

<b>DESCRIPCION DE LA META ANUAL:</b>	Indica el numero de mantenimientos realizados a los equipos de recoleccion
<b>MEDIOS DE VERIFICACION:</b>	Bitácoras del mantenimiento del equipo de recolección de residuos sólidos urbanos municipales.
<b>METAS DE ACTIVIDAD RELACIONADA Y AVANCES:</b>	Realizar la recolección de desechos solidos urbanos


**Elaboró**

ENLACE DE PLANEACIÓN  
  
 MARÍA IMELDA VÁZQUEZ GARCÍA



**Validó**

SECRETARIO DE SERVICIOS PÚBLICOS  
  
 CARLOS ALBERTO TRUJILLO ANELL



**Sistema de Coordinación Hacendaria del Estado de México con sus Municipios**  
**Guía Metodologica para el Seguimiento y Evaluación del Plan de Desarrollo Municipal 2021**  
**PRESUPUESTO BASADO EN RESULTADOS MUNICIPAL**

<b>MUNICIPIO</b>	<b>NAUCALPAN</b>	<b>097</b>	Actividad
<b>PbRM-01d</b>	<b>FICHA TECNICA DE DISEÑO DE INDICADORES ESTRATEGICOS O DE GESTION 2021</b>		

<b>PILAR DE DESARROLLO/EJE TRANSVERSAL:</b>	PILAR 3 TERRITORIAL: MUNICIPIO ORDENADO, SUSTENTABLE Y RESILIENTE
<b>TEMA DE DESARROLLO:</b>	Acción por el clima
<b>PROGRAMA PRESUPUESTARIO:</b>	02010101 Gestión integral de residuos sólidos
<b>PROYECTO:</b>	0201010101 Manejo integral de residuos sólidos
<b>OBJETIVO DEL PROGRAMA PRESUPUESTARIO:</b>	Conjunto articulado e interrelacionado de acciones, para el manejo integral de residuos sólidos, desde su generación hasta la disposición final, a fin de lograr beneficios ambientales, la optimización económica de manejo y la aceptación social para la separación de los mismos, proporcionando una mejor calidad de vida de la población.
<b>DEPENDENCIA GENERAL:</b>	H00 SERVICIOS PÚBLICOS
<b>DEPENDENCIA AUXILIAR:</b>	111 Coordinación de Delegaciones


**ESTRUCTURA DEL INDICADOR**

<b>NOMBRE DEL INDICADOR:</b>	Porcentaje de cumplimiento en la supervisión de la limpieza de los espacios públicos urbanos municipales.		
<b>FORMULA DE CALCULO:</b>	((SUPERVISIÓN DE LA LIMPIEZA DE LOS ESPACIOS PÚBLICOS URBANOS MUNICIPALES BARRIDOS / SUPERVISIÓN DE LA LIMPIEZA DE LOS ESPACIOS PÚBLICOS URBANOS MUNICIPALES PROGRAMADOS PARA BARRIDO))*100		
<b>INTERPRETACION:</b>	Indica el número de supervisiones realizadas en espacios públicos		
<b>DIMENSION QUE ATIENDE:</b>	EFICACIA	<b>FRECUENCIA DE MEDICION:</b>	ANUAL
<b>FACTOR DE COMPARACIÓN:</b>	Ejercicio fiscal 2020	<b>TIPO DE INDICADOR:</b>	Gestión
<b>DESCRIPCION DEL FACTOR DE COMPARACION:</b>	Muestra el numero de supervisiones de la limpieza de los espacios publicos	<b>LÍNEA BASE:</b>	3744

**CALENDARIZACIÓN TRIMESTRAL**

VARIABLES DEL INDICADOR	UNIDAD DE MEDIDA	TIPO DE OPERACIÓN	TRIM 1	TRIM 2	TRIM 3	TRIM 4	META ANUAL
A SUPERVISIÓN DE LA LIMPIEZA DE LOS ESPACIOS PÚBLICOS URBANOS MUNICIPALES BARRIDOS	SUPERVISION	SUMABLE	936	936	936	936	3,744.00
B SUPERVISIÓN DE LA LIMPIEZA DE LOS ESPACIOS PÚBLICOS URBANOS MUNICIPALES PROGRAMADOS PARA BARRIDO	SUPERVISION	CONSTANTE	3744	3744	3744	3744	3,744.00
		RESULTADO ESPERADO	25.00	25.00	25.00	25.00	100.00

<b>DESCRIPCION DE LA META ANUAL:</b>	Indica el numero de supervisiones realizadas en espacios publicos
<b>MEDIOS DE VERIFICACION:</b>	Reportes de los resultados de la supervisión en el barrido de los espacios públicos urbanos municipales.
<b>METAS DE ACTIVIDAD RELACIONADA Y AVANCES:</b>	Supervisar la limpieza de los espacios públicos urbanos municipales barridos



**Elaboró**

ENLACE DE PLANEACIÓN  
  
 MARÍA IMELDA VÁZQUEZ GARCÍA

**Validó**

SECRETARIO DE SERVICIOS PÚBLICOS  
  
 CARLOS ALBERTO TRUJILLO ANELL



12

Sistema de Coordinación Hacendaria del Estado de México con sus Municipios  
Guía Metodologica para el Seguimiento y Evaluación del Plan de Desarrollo Municipal 2021  
PRESUPUESTO BASADO EN RESULTADOS MUNICIPAL

<b>MUNICIPIO</b>	<b>NAUCALPAN</b>	<b>097</b>	Actividad
<b>PbRM-01d</b>	<b>FICHA TECNICA DE DISEÑO DE INDICADORES ESTRATEGICOS O DE GESTION 2021</b>		

<b>PILAR DE DESARROLLO/EJE TRANSVERSAL:</b>	PILAR 3 TERRITORIAL: MUNICIPIO ORDENADO, SUSTENTABLE Y RESILIENTE		
<b>TEMA DE DESARROLLO:</b>	Acción por el clima		
<b>PROGRAMA PRESUPUESTARIO:</b>	02010101	Gestión integral de residuos sólidos	
<b>PROYECTO:</b>	0201010101	Manejo integral de residuos sólidos	
<b>OBJETIVO DEL PROGRAMA PRESUPUESTARIO:</b>	Conjunto articulado e interrelacionado de acciones, para el manejo integral de residuos sólidos, desde su generación hasta la disposición final, a fin de lograr beneficios ambientales, la optimización económica de manejo y la aceptación social para la separación de los mismos, proporcionando una mejor calidad de vida de la población.		
<b>DEPENDENCIA GENERAL:</b>	H00	SERVICIOS PÚBLICOS	
<b>DEPENDENCIA AUXILIAR:</b>	111	Coordinación de Delegaciones	


**ESTRUCTURA DEL INDICADOR**

<b>NOMBRE DEL INDICADOR:</b>	Porcentaje de barrido de los espacios públicos municipales realizados.		
<b>FORMULA DE CALCULO:</b>	((BARRIDO DE LOS ESPACIOS PÚBLICOS MUNICIPALES REALIZADOS / BARRIDO DE LOS ESPACIOS PÚBLICOS MUNICIPALES PROGRAMADOS)) * 100		
<b>INTERPRETACION:</b>	Indica el número de espacios públicos barridos		
<b>DIMENSION QUE ATIENDE:</b>	EFICACIA	<b>FRECUENCIA DE MEDICION:</b>	ANUAL
<b>FACTOR DE COMPARACIÓN:</b>	Ejercicio fiscal 2020	<b>TIPO DE INDICADOR:</b>	Gestión
<b>DESCRIPCION DEL FACTOR DE COMPARACION:</b>	Indica el porcentaje de barrido de los espacios publicos municipales	<b>LÍNEA BASE:</b>	Indica el numero de espacios publicos con el servicio de barrido

**CALENDARIZACIÓN TRIMESTRAL**

VARIABLES DEL INDICADOR	UNIDAD DE MEDIDA	TIPO DE OPERACIÓN	TRIM 1	TRIM 2	TRIM 3	TRIM 4	META ANUAL
A BARRIDO DE LOS ESPACIOS PÚBLICOS MUNICIPALES REALIZADOS	ESPACIOS PUBLICOS	SUMABLE	191	191	191	191	764.00
B BARRIDO DE LOS ESPACIOS PÚBLICOS MUNICIPALES PROGRAMADOS	ESPACIOS PUBLICOS	CONSTANTE	764	764	764	764	764.00
		RESULTADO ESPERADO	25.00	25.00	25.00	25.00	100.00

<b>DESCRIPCION DE LA META ANUAL:</b>
Mostrar el porcentaje de barrido de los espacios publicos municipales
<b>MEDIOS DE VERIFICACION:</b>
Reportes de los volúmenes de basura en espacios públicos recolectada.
<b>METAS DE ACTIVIDAD RELACIONADA Y AVANCES:</b>
Realizar la recolección de desechos solidos urbanos



**Elaboró**

ENLACE DE PLANEACIÓN  
*Maria Imelda Vázquez García*  
MARÍA IMELDA VÁZQUEZ GARCÍA

**Validó**

SECRETARIO DE SERVICIOS PÚBLICOS  
*Carlos Alberto Trujillo Anell*  
CARLOS ALBERTO TRUJILLO ANELL



**Sistema de Coordinación Hacendaria del Estado de México con sus Municipios**  
**Guía Metodologica para el Seguimiento y Evaluación del Plan de Desarrollo Municipal 2021**  
**PRESUPUESTO BASADO EN RESULTADOS MUNICIPAL**

<b>MUNICIPIO</b>	<b>NAUCALPAN</b>	<b>097</b>	Actividad
<b>PbRM-01d</b>	<b>FICHA TECNICA DE DISEÑO DE INDICADORES ESTRATEGICOS O DE GESTION 2021</b>		

<b>PILAR DE DESARROLLO/EJE TRANSVERSAL:</b>	PILAR 3 TERRITORIAL: MUNICIPIO ORDENADO, SUSTENTABLE Y RESILIENTE
<b>TEMA DE DESARROLLO:</b>	Acción por el clima
<b>PROGRAMA PRESUPUESTARIO:</b>	02010101 Gestión integral de residuos sólidos
<b>PROYECTO:</b>	0201010101 Manejo integral de residuos sólidos
<b>OBJETIVO DEL PROGRAMA PRESUPUESTARIO:</b>	Conjunto articulado e interrelacionado de acciones, para el manejo integral de residuos sólidos, desde su generación hasta la disposición final, a fin de lograr beneficios ambientales, la optimización económica de manejo y la aceptación social para la separación de los mismos, proporcionando una mejor calidad de vida de la población.
<b>DEPENDENCIA GENERAL:</b>	H00 SERVICIOS PÚBLICOS
<b>DEPENDENCIA AUXILIAR:</b>	111 Coordinación de Delegaciones


**ESTRUCTURA DEL INDICADOR**

<b>NOMBRE DEL INDICADOR:</b>	Porcentaje de rutas de recolección de desechos sólidos urbanos municipales realizadas.		
<b>FORMULA DE CALCULO:</b>	$((\text{NÚMERO DE RUTAS DE RECOLECCIÓN DE DESECHOS SÓLIDOS REALIZADAS} / \text{NÚMEROS DE RUTAS DE RECOLECCIÓN DE DESECHOS SÓLIDOS TRAZADAS})) * 100$		
<b>INTERPRETACION:</b>	Indica el número de rutas de recolección de RSU realizadas		
<b>DIMENSION QUE ATIENDE:</b>	EFICACIA	<b>FRECUENCIA DE MEDICION:</b>	ANUAL
<b>FACTOR DE COMPARACIÓN:</b>	Ejercicio fiscal 2020	<b>TIPO DE INDICADOR:</b>	Gestión
<b>DESCRIPCION DEL FACTOR DE COMPARACION:</b>	Representa el numero de rutas de recolección de desechos sólido urbanos municipales	<b>LÍNEA BASE:</b>	42480

**CALENDARIZACIÓN TRIMESTRAL**

VARIABLES DEL INDICADOR	UNIDAD DE MEDIDA	TIPO DE OPERACIÓN	TRIM 1	TRIM 2	TRIM 3	TRIM 4	META ANUAL
A NÚMERO DE RUTAS DE RECOLECCIÓN DE DESECHOS SÓLIDOS REALIZADAS	RUTA	SUMABLE	10620	10620	10620	10620	42,480.00
B NÚMEROS DE RUTAS DE RECOLECCIÓN DE DESECHOS SÓLIDOS TRAZADAS	RUTA	CONSTANTE	42480	42480	42480	42480	42,480.00
		RESULTADO ESPERADO	25.00	25.00	25.00	25.00	100.00

<b>DESCRIPCION DE LA META ANUAL:</b>	Indica el numero de rutas de recolección que se realizan en el ejercicio fiscal
<b>MEDIOS DE VERIFICACION:</b>	Mapas de las rutas de recolección de residuos sólidos.
<b>METAS DE ACTIVIDAD RELACIONADA Y AVANCES:</b>	Realizar la recolección de desechos sólidos urbanos



Elaboró  
**ENLACE DE PLANEACIÓN**  
  
**MARÍA IMELDA VÁZQUEZ GARCÍA**

Validó  
**SECRETARIO DE SERVICIOS PÚBLICOS**  
  
**CARLOS ALBERTO TRUJILLO ANELL**



Sistema de Coordinación Hacendaria del Estado de México con sus Municipios  
Guía Metodologica para el Seguimiento y Evaluación del Plan de Desarrollo Municipal 2021  
PRESUPUESTO BASADO EN RESULTADOS MUNICIPAL

<b>MUNICIPIO</b>	NAUCALPAN	097	Actividad
<b>PbRM-01d</b>	<b>FICHA TECNICA DE DISEÑO DE INDICADORES ESTRATEGICOS O DE GESTION 2021</b>		

<b>PILAR DE DESARROLLO/EJE TRANSVERSAL:</b>	PILAR 3 TERRITORIAL: MUNICIPIO ORDENADO, SUSTENTABLE Y RESILIENTE
<b>TEMA DE DESARROLLO:</b>	Acción por el clima
<b>PROGRAMA PRESUPUESTARIO:</b>	02010101 Gestión integral de residuos sólidos
<b>PROYECTO:</b>	0201010101 Manejo integral de residuos sólidos
<b>OBJETIVO DEL PROGRAMA PRESUPUESTARIO:</b>	Conjunto articulado e interrelacionado de acciones, para el manejo integral de residuos sólidos, desde su generación hasta la disposición final, a fin de lograr beneficios ambientales, la optimización económica de manejo y la aceptación social para la separación de los mismos, proporcionando una mejor calidad de vida de la población.
<b>DEPENDENCIA GENERAL:</b>	H00 SERVICIOS PÚBLICOS
<b>DEPENDENCIA AUXILIAR:</b>	111 Coordinación de Delegaciones


**ESTRUCTURA DEL INDICADOR**

<b>NOMBRE DEL INDICADOR:</b>	Porcentaje de kilogramos de residuos sólidos urbanos municipales recibidos.		
<b>FORMULA DE CALCULO:</b>	((KILOGRAMOS DE RESIDUOS SÓLIDOS URBANOS MUNICIPALES RECIBIDOS / /KILOGRAMOS DE RESIDUOS SÓLIDOS URBANOS MUNICIPALES ESTIMADOS)) *100		
<b>INTERPRETACION:</b>	Indica los kilogramos de residuos urbanos municipales recibidos en el relleno sanitario		
<b>DIMENSION QUE ATIENDE:</b>	EFICACIA	<b>FRECUENCIA DE MEDICION:</b>	ANUAL
<b>FACTOR DE COMPARACIÓN:</b>	Ejercicio fiscal 2020	<b>TIPO DE INDICADOR:</b>	Gestión
<b>DESCRIPCION DEL FACTOR DE COMPARACION:</b>	Indica el numero de Kilogramos de sesechos solidos urbanos trasladado al relleno sanitario	<b>LÍNEA BASE:</b>	300000000

**CALENDARIZACIÓN TRIMESTRAL**

VARIABLES DEL INDICADOR	UNIDAD DE MEDIDA	TIPO DE OPERACIÓN	TRIM 1	TRIM 2	TRIM 3	TRIM 4	META ANUAL
A KILOGRAMOS DE RESIDUOS SÓLIDOS URBANOS MUNICIPALES RECIBIDOS	KILOGRAMOS	SUMABLE	78000000	78000000	78000000	78000000	312,000,000.00
B /KILOGRAMOS DE RESIDUOS SÓLIDOS URBANOS MUNICIPALES ESTIMADOS	KILOGRAMOS	CONSTANTE	312000000	312000000	312000000	312000000	312,000,000.00
		RESULTADO ESPERADO	25.00	25.00	25.00	25.00	100.00

<b>DESCRIPCION DE LA META ANUAL:</b>	muestra los kilogramos de RSU recibidos en el relleno sanitario
<b>MEDIOS DE VERIFICACION:</b>	Boletas de control de entradas de los residuos sólidos urbanos a los sitios de disposición final.
<b>METAS DE ACTIVIDAD RELACIONADA Y AVANCES:</b>	Realizar la recolección de desechos sólidos urbanos



**Elaboró**

ENLACE DE PLANEACIÓN  
  
MARÍA IMELDA VÁZQUEZ GARCÍA

**Validó**

SECRETARIO DE SERVICIOS PÚBLICOS  
  
CARLOS ALBERTO TRUJILLO ANELL



**Sistema de Coordinación Hacendaria del Estado de México con sus Municipios**  
**Guía Metodologica para el Seguimiento y Evaluación del Plan de Desarrollo Municipal 2021**  
**PRESUPUESTO BASADO EN RESULTADOS MUNICIPAL**



5

<b>MUNICIPIO</b>	<b>NAUCALPAN</b>	<b>097</b>	Fin Estratégico
<b>PbRM-01d</b>	<b>FICHA TECNICA DE DISEÑO DE INDICADORES ESTRATEGICOS O DE GESTION 2021</b>		

<b>PILAR DE DESARROLLO/EJE TRANSVERSAL:</b>	PILAR 3 TERRITORIAL: MUNICIPIO ORDENADO, SUSTENTABLE Y RESILIENTE
<b>TEMA DE DESARROLLO:</b>	Acción por el clima
<b>PROGRAMA PRESUPUESTARIO:</b>	02010101 Gestión Integral de residuos sólidos
<b>PROYECTO:</b>	0201010102 Coordinación para servicios de limpia y recolección de desechos sólidos
<b>OBJETIVO DEL PROGRAMA PRESUPUESTARIO:</b>	Conjunto articulado e interrelacionado de acciones, para el manejo integral de residuos sólidos, desde su generación hasta la disposición final, a fin de lograr beneficios ambientales, la optimización económica de su manejo y la aceptación social para la separación de los mismos, proporcionando una mejor calidad de vida de la población.
<b>DEPENDENCIA GENERAL:</b>	H00 SERVICIOS PÚBLICOS
<b>DEPENDENCIA AUXILIAR:</b>	111 Coordinación de Delegaciones

**ESTRUCTURA DEL INDICADOR**

<b>NOMBRE DEL INDICADOR:</b>	Tasa de variación de residuos sólidos urbanos recolectados.		
<b>FORMULA DE CALCULO:</b>	((TONELADAS DE RESIDUOS SOLIDOS URBANOS RECOLECTADOS EN EL AÑO ACTUAL / TONELADAS DE RESIDUOS SOLIDOS URBANOS RECOLECTADAS EN AÑO ANTERIOR)-1) *100		
<b>INTERPRETACION:</b>	Indica la variación de toneladas de residuos solidos urbanos recolectados en el año actual con relación al año anterior		
<b>DIMENSION QUE ATIENDE:</b>	EFICACIA	<b>FRECUENCIA DE MEDICION:</b>	ANUAL
<b>FACTOR DE COMPARACIÓN:</b>	Ejercicio fiscal 2020	<b>TIPO DE INDICADOR:</b>	Estratégico
<b>DESCRIPCION DEL FACTOR DE COMPARACION:</b>	Representa la tasa de variación de residuos solidos urbanos recolectados	<b>LÍNEA BASE:</b>	Año anterior

**CALENDARIZACIÓN TRIMESTRAL**

VARIABLES DEL INDICADOR	UNIDAD DE MEDIDA	TIPO DE OPERACIÓN	TRIM 1	TRIM 2	TRIM 3	TRIM 4	META ANUAL
A TONELADAS DE RESIDUOS SOLIDOS URBANOS RECOLECTADOS EN EL AÑO ACTUAL	TONELADAS	SUMABLE	78000	78000	78000	78000	312,000.00
B TONELADAS DE RESIDUOS SOLIDOS URBANOS RECOLECTADAS EN AÑO ANTERIOR	TONELADAS	CONSTANTE	273551.97	273551.97	273551.97	273551.97	273,551.97
<b>RESULTADO ESPERADO</b>			- 71.49	- 71.49	- 71.49	- 71.49	14.06

**DESCRIPCION DE LA META ANUAL:**  
 Representa la tasa de variación de toneladas recolectadas en relación al año anterior


**MEDIOS DE VERIFICACION:**  
 Informes emitidos por el área de servicios públicos municipal.

**METAS DE ACTIVIDAD RELACIONADA Y AVANCES:**  
 Mantener en buen estado el equipo de recolección de residuos solidos urbanos municipales

**Elaboró**

ENLACE DE PLANEACIÓN

MARÍA IMELDA VÁZQUEZ GARCÍA



**Validó**

SECRETARIO DE SERVICIOS PÚBLICOS

CARLOS ALBERTO TRUJILLO ANELL

16

**Sistema de Coordinación Hacendaria del Estado de México con sus Municipios**  
**Guía Metodologica para el Seguimiento y Evaluación del Plan de Desarrollo Municipal 2021**  
**PRESUPUESTO BASADO EN RESULTADOS MUNICIPAL**

<b>MUNICIPIO</b>	NAUCALPAN	097	Actividad
<b>PbRM-01d</b>	<b>FICHA TECNICA DE DISEÑO DE INDICADORES ESTRATEGICOS O DE GESTION 2021</b>		

<b>PILAR DE DESARROLLO/EJE TRANSVERSAL:</b>	PILAR 3 TERRITORIAL: MUNICIPIO ORDENADO, SUSTENTABLE Y RESILIENTE
<b>TEMA DE DESARROLLO:</b>	Manejo sustentable y distribución del agua
<b>PROGRAMA PRESUPUESTARIO:</b>	02010301 Manejo de aguas residuales, drenaje y alcantarillado
<b>PROYECTO:</b>	020103010101 Construcción de infraestructura para drenaje y alcantarillado
<b>OBJETIVO DEL PROGRAMA PRESUPUESTARIO:</b>	Considera el conjunto de procedimientos que se llevan a cabo para el tratamiento de aguas residuales y saneamiento de redes de drenaje y alcantarillado, manteniendo en condiciones adecuadas la infraestructura para proporcionar una mejor calidad de vida a la población.
<b>DEPENDENCIA GENERAL:</b>	F00 DESARROLLO URBANO Y OBRAS PÚBLICAS
<b>DEPENDENCIA AUXILIAR:</b>	124 Obras Públicas

**ESTRUCTURA DEL INDICADOR**

<b>NOMBRE DEL INDICADOR:</b>	Porcentaje de cumplimiento en el diseño de proyectos para la construcción de infraestructura para el tratamiento de aguas residuales.		
<b>FORMULA DE CALCULO:</b>	((DISEÑO DEL PROYECTO PARA LA CONSTRUCCIÓN DE LA INFRAESTRUCTURA PARA EL TRATAMIENTO DE AGUAS RESIDUALES REALIZADOS / DISEÑO DEL PROYECTO PARA LA CONSTRUCCIÓN DE LA INFRAESTRUCTURA PARA EL TRATAMIENTO DE AGUAS RESIDUALES PROGRAMADOS)) *100		
<b>INTERPRETACION:</b>	Diseño del proyecto para la construcción de la Infraestructura para el tratamiento de aguas residuales.		
<b>DIMENSION QUE ATIENDE:</b>	EFICACIA	<b>FRECUENCIA DE MEDICION:</b>	TRIMESTRAL
<b>FACTOR DE COMPARACIÓN:</b>	Ejercicio Fiscal 2020	<b>TIPO DE INDICADOR:</b>	Gestión
<b>DESCRIPCION DEL FACTOR DE COMPARACION:</b>	Base de datos con que se cuenta en la secretaría	<b>LÍNEA BASE:</b>	

**CALENDARIZACIÓN TRIMESTRAL**

VARIABLES DEL INDICADOR	UNIDAD DE MEDIDA	TIPO DE OPERACIÓN	TRIM 1	TRIM 2	TRIM 3	TRIM 4	META ANUAL
<b>A DISEÑO DEL PROYECTO PARA LA CONSTRUCCIÓN DE LA INFRAESTRUCTURA PARA EL TRATAMIENTO DE AGUAS RESIDUAL</b>	PROYECTO	SUMABLE	0	0	1	1	2.00
<b>B DISEÑO DEL PROYECTO PARA LA CONSTRUCCIÓN DE LA INFRAESTRUCTURA PARA EL TRATAMIENTO DE AGUAS RESIDUALES PROGRAMADOS</b>	PROYECTO	CONSTANTE	2	2	2	2	2.00
		RESULTADO ESPERADO	.00	.00	50.00	50.00	100.00

<b>DESCRIPCION DE LA META ANUAL:</b>
La normatividad responsabiliza a la autoridad local a contar con proyectos de infraestructura para el para el tratamiento de aguas residuales.
<b>MEDIOS DE VERIFICACION:</b>
Informes anuales sobre el diseño de proyectos para construcción de la infraestructura para el tratamiento de las aguas residuales.
<b>METAS DE ACTIVIDAD RELACIONADA Y AVANCES:</b>
Porcentaje de Construcción de obras de infraestructura para drenaje y alcantarillado de aguas residuales construidas

**Elaboró**  
**ENLACE DE PLANEACION**  
**DAVID ISRAEL SHIROMA RETANA**

**Validó**  
**SECRETARIO DE PLANEACION URBANA Y OBRAS PUBLICAS**  
**JORGE ALFREDO ZAVALA HERNANDEZ**



**Sistema de Coordinación Hacendaria del Estado de México con sus Municipios**  
**Guía Metodologica para el Seguimiento y Evaluación del Plan de Desarrollo Municipal 2021**

**PRESUPUESTO BASADO EN RESULTADOS MUNICIPAL**

<b>MUNICIPIO</b>	<b>NAUCALPAN</b>	<b>097</b>	Componente
<b>PbRM-01d</b>	<b>FICHA TECNICA DE DISEÑO DE INDICADORES ESTRATEGICOS O DE GESTION 2021</b>		
<b>PILAR DE DESARROLLO/EJE TRANSVERSAL:</b>	PILAR 3 TERRITORIAL: MUNICIPIO ORDENADO, SUSTENTABLE Y RESILIENTE		
<b>TEMA DE DESARROLLO:</b>	Manejo sustentable y distribución del agua		
<b>PROGRAMA PRESUPUESTARIO:</b>	02010301	Manejo de aguas residuales, drenaje y alcantarillado	
<b>PROYECTO:</b>	020103010101	Construcción de infraestructura para drenaje y alcantarillado	
<b>OBJETIVO DEL PROGRAMA PRESUPUESTARIO:</b>	Considera el conjunto de procedimientos que se llevan a cabo para el tratamiento de aguas residuales y saneamiento de redes de drenaje y alcantarillado, manteniendo en condiciones adecuadas la Infraestructura para proporcionar una mejor calidad de vida a la población.		
<b>DEPENDENCIA GENERAL:</b>	F00	DESARROLLO URBANO Y OBRAS PÚBLICAS	
<b>DEPENDENCIA AUXILIAR:</b>	124	Obras Públicas	

**ESTRUCTURA DEL INDICADOR**

<b>NOMBRE DEL INDICADOR:</b>	Porcentaje de Infraestructura para el tratamiento de aguas residuales construida.		
<b>FORMULA DE CALCULO:</b>	((INFRAESTRUCTURA PARA EL TRATAMIENTO DE AGUAS RESIDUALES CONSTRUIDA / INFRAESTRUCTURA PARA EL TRATAMIENTO DE AGUAS RESIDUALES PROGRAMADA)) *100		
<b>INTERPRETACION:</b>	Infraestructura para el tratamiento de aguas residuales construida		
<b>DIMENSION QUE ATIENDE:</b>	EFICACIA	<b>FRECUENCIA DE MEDICION:</b>	SEMESTRAL
<b>FACTOR DE COMPARACIÓN:</b>	Ejercicio Fiscal 2020	<b>TIPO DE INDICADOR:</b>	Gestión
<b>DESCRIPCION DEL FACTOR DE COMPARACION:</b>	Base de datos con que se cuenta en la secretaría	<b>LÍNEA BASE:</b>	

**CALENDARIZACIÓN TRIMESTRAL**

VARIABLES DEL INDICADOR	UNIDAD DE MEDIDA	TIPO DE OPERACIÓN	TRIM 1	TRIM 2	TRIM 3	TRIM 4	META ANUAL
<b>A</b> INFRAESTRUCTURA PARA EL TRATAMIENTO DE AGUAS RESIDUALES CONSTRUIDA	INFRAESTRUCTURA	SUMABLE	0	0	1	1	2.00
<b>B</b> INFRAESTRUCTURA PARA EL TRATAMIENTO DE AGUAS RESIDUALES PROGRAMADA	INFRAESTRUCTURA	CONSTANTE	2	2	2	2	2.00
		RESULTADO ESPERADO	.00	.00	50.00	50.00	100.00

**DESCRIPCION DE LA META ANUAL:**

La demanda ciudadana para el servicio de agua invita a la autoridad local a contar con infraestructura de tratamiento de aguas residuales.

**MEDIOS DE VERIFICACION:**

Plan de desarrollo municipal.

**METAS DE ACTIVIDAD RELACIONADA Y AVANCES:**

Porcentaje de Construcción de obras de infraestructura para drenaje y alcantarillado de aguas residuales construidas

**Elaboró**

ENLÁCE DE PLANEACIÓN  
DAVID ISRAEL SHIROMA RETANA

**Validó**

SECRETARIO DE PLANEACIÓN URBANA Y OBRAS PÚBLICAS  
JORGE ALFREDO ZAVALA HERNÁNDEZ



Sistema de Coordinación Hacendaria del Estado de México con sus Municipios  
Guía Metodologica para el Seguimiento y Evaluación del Plan de Desarrollo Municipal 2021



PRESUPUESTO BASADO EN RESULTADOS MUNICIPAL

MUNICIPIO	NAUCALPAN	097	Fin Estratégico
PbRM-01d	FICHA TECNICA DE DISEÑO DE INDICADORES ESTRATEGICOS O DE GESTION 2021		

PILAR DE DESARROLLO/EJE TRANSVERSAL:	PILAR 3 TERRITORIAL: MUNICIPIO ORDENADO, SUSTENTABLE Y RESILIENTE
TEMA DE DESARROLLO:	Vida de los ecosistemas terrestres
PROGRAMA PRESUPUESTARIO:	02010401 Protección al ambiente
PROYECTO:	020104010302 Promoción de la cultura ambiental
OBJETIVO DEL PROGRAMA PRESUPUESTARIO:	Considera acciones relacionadas con la protección, conservación y restauración del equilibrio ambiental, la mitigación de los contaminantes atmosféricos para mejorar la calidad del aire, así como la gestión integral de los residuos sólidos, el fomento de la participación ciudadana y la promoción de la educación ambiental en todos los sectores de la sociedad, orientadas a promover el desarrollo sustentable en el municipio y el combate al cambio climático en el Estado de México.
DEPENDENCIA GENERAL:	G00 ECOLOGIA
DEPENDENCIA AUXILIAR:	160 Prevención y Control Ambiental

ESTRUCTURA DEL INDICADOR

NOMBRE DEL INDICADOR:	Tasa de variación de recursos ambientales censados.		
FORMULA DE CALCULO:	$((\text{RECURSOS AMBIENTALES CENSADOS EN EL AÑO ACTUAL} / \text{RECURSOS AMBIENTALES CENSADOS EL AÑO ANTERIOR}) - 1) * 100$		
INTERPRETACION:	TASA DE VARIACION DE RECURSOS AMBIENTALES CENSADOS		
DIMENSION QUE ATIENDE:	EFICACIA	FRECUENCIA DE MEDICION:	ANUAL
FACTOR DE COMPARACION:	Año Fiscal 2020	TIPO DE INDICADOR:	Estratégico
DESCRIPCION DEL FACTOR DE COMPARACION:	Inventario del Arbolado	LÍNEA BASE:	1

CALENDARIZACIÓN TRIMESTRAL

VARIABLES DEL INDICADOR	UNIDAD DE MEDIDA	TIPO DE OPERACIÓN	TRIM 1	TRIM 2	TRIM 3	TRIM 4	META ANUAL
A RECURSOS AMBIENTALES CENSADOS EN EL AÑO ACTUAL	RECURSOS	SUMABLE	0	0	0	1	1.00
B RECURSOS AMBIENTALES CENSADOS EL AÑO ANTERIOR	RECURSOS	CONSTANTE	1	1	1	1	1.00
RESULTADO ESPERADO			.00	.00	.00	.00	.00

DESCRIPCION DE LA META ANUAL:	TASA DE VARIACION DE RECURSOS AMBIENTALES CENSADOS
-------------------------------	--

MEDIOS DE VERIFICACION:	Registros administrativos
-------------------------	---------------------------

METAS DE ACTIVIDAD RELACIONADA Y AVANCES:	Realización de inventario de arbolado.
---	--

Elaboró

ENLACE DE PLANEACIÓN

EDUARDO PEREZ MADRIGAL

Validó

SECRETARIA DE MEDIO AMBIENTE

JESUS KING FLORES



**Sistema de Coordinación Hacendaria del Estado de México con sus Municipios**  
**Guía Metodologica para el Seguimiento y Evaluación del Plan de Desarrollo Municipal 2021**  
**PRESUPUESTO BASADO EN RESULTADOS MUNICIPAL**

MUNICIPIO	NAUCALPAN	097	Actividad
PBRM-01d	FICHA TECNICA DE DISEÑO DE INDICADORES ESTRATEGICOS O DE GESTION 2021		

PILAR DE DESARROLLO/EJE TRANSVERSAL:	PILAR 3 TERRITORIAL: MUNICIPIO ORDENADO, SUSTENTABLE Y RESILIENTE
TEMA DE DESARROLLO:	Vida de los ecosistemas terrestres
PROGRAMA PRESUPUESTARIO:	02010401 Protección al ambiente
PROYECTO:	020104010302 Promoción de la cultura ambiental
OBJETIVO DEL PROGRAMA PRESUPUESTARIO:	Considera acciones relacionadas con la protección, conservación y restauración del equilibrio ambiental, la mitigación de los contaminantes atmosféricos para mejorar la calidad del aire, así como la gestión de los residuos sólidos, el fomento de la participación ciudadana y la promoción de la educación ambiental en todos los sectores de la sociedad, orientadas a promover el desarrollo sustentable en el municipio y el cambio climático en el Estado de México.
DEPENDENCIA GENERAL:	G00 ECOLOGÍA
DEPENDENCIA AUXILIAR:	160 Prevención y Control Ambiental

**ESTRUCTURA DEL INDICADOR**

NOMBRE DEL INDICADOR:	Porcentaje de cumplimiento de operativos de inspección ambiental realizados.		
FORMULA DE CALCULO:	((OPERATIVOS DE INSPECCIÓN REALIZADOS / OPERATIVOS DE INSPECCIÓN PROGRAMADOS)) * 100		
INTERPRETACION:	PORCENTAJE DE LA INSPECCION AMBIENTAL		
DIMENSION QUE ATIENDE:	E FICACIA	FRECUENCIA DE MEDICION:	ANUAL
FACTOR DE COMPARACIÓN:	Año Fiscal 2020	TIPO DE INDICADOR:	Gestión
DESCRIPCIÓN DEL FACTOR DE COMPARACION:	Inspecciones de las Unidades Economicas en Materia Ambiental	LÍNEA BASE:	INSPECCIONES DE LAS UNIDADES ECONOMICAS EN MATERIA AMBIENTAL

**CALENDARIZACIÓN TRIMESTRAL**

VARIABLES DEL INDICADOR	UNIDAD DE MEDIDA	TIPO DE OPERACIÓN	TRIM 1	TRIM 2	TRIM 3	TRIM 4	META ANUAL
A OPERATIVOS DE INSPECCIÓN REALIZADOS	OPERATIVOS	SUMABLE	15	15	15	15	60.00
B OPERATIVOS DE INSPECCIÓN PROGRAMADOS	OPERATIVOS	CONSTANTE	60	60	60	60	60.00
		RESULTADO ESPERADO	25.00	25.00	25.00	25.00	100.00

DESCRIPCIÓN DE LA META ANUAL:	PORCENTAJE DE LA INSPECCION AMBIENTAL
MEDIOS DE VERIFICACION:	Registros administrativos
METAS DE ACTIVIDAD RELACIONADA Y AVANCES:	Solicitar al área correspondiente las inspecciones y/o verificaciones, para observar la veracidad de la información manifestada por las unidades económicas en materia ambiental.

Elaboró  
 ENLACE DE PLANEACIÓN  
 EDUARDO PEREZ MARRIGAL

Validó  
 SECRETARIA DE MEDIO AMBIENTE  
 JESÚS KING FLORES





**Sistema de Coordinación Hacendaria del Estado de México con sus Municipios**  
**Guía Metodológica para el Seguimiento y Evaluación del Plan de Desarrollo Municipal 2021**  
**PRESUPUESTO BASADO EN RESULTADOS MUNICIPAL**

20

MUNICIPIO	NAUCALPAN	097	Actividad
PbRM-01d	<b>FICHA TECNICA DE DISEÑO DE INDICADORES ESTRATEGICOS O DE GESTION 2021</b>		

PILAR DE DESARROLLO/EJE TRANSVERSAL:	PILAR 3 TERRITORIAL: MUNICIPIO ORDENADO, SUSTENTABLE Y RESILIENTE
TEMA DE DESARROLLO:	Vida de los ecosistemas terrestres
PROGRAMA PRESUPUESTARIO:	02010401 Protección al ambiente
PROYECTO:	02010401302 Promoción de la cultura ambiental
OBJETIVO DEL PROGRAMA PRESUPUESTARIO:	Considera acciones relacionadas con la protección, conservación y restauración del equilibrio ambiental, la mitigación de los contaminantes atmosféricos para mejorar la calidad del aire, así como la gestión de los residuos sólidos, el fomento de la participación ciudadana y la promoción de la educación ambiental en todos los sectores de la sociedad, orientadas a promover el desarrollo sustentable en el municipio y el cambio climático en el Estado de México.
DEPENDENCIA GENERAL:	G00 ECOLOGÍA
DEPENDENCIA AUXILIAR:	160 Prevención y Control Ambiental

ESTRUCTURA DEL INDICADOR			
NOMBRE DEL INDICADOR:	Porcentaje de denuncias ambientales atendidas.		
FORMULA DE CALCULO:	((QUEJAS ATENDIDAS / QUEJAS PRESENTADAS)) * 100		
INTERPRETACION:	PORCENTAJE EN LA ATENCION A DENUNCIAS AMBIENTALES		
DIMENSION QUE ATIENDE:	Eficiencia	FRECUENCIA DE MEDICION:	ANUAL
FACTOR DE COMPARACION:	Año Fiscal 2020	TIPO DE INDICADOR:	Gestión
DESCRIPCION DEL FACTOR DE COMPARACION:	Cuantificación de Daño Ambiental	LÍNEA BASE:	CUANTIFICACION DE DAÑO AMBIENTAL

CALENDARIZACIÓN TRIMESTRAL							
VARIABLES DEL INDICADOR	UNIDAD DE MEDIDA	TIPO DE OPERACIÓN	TRIM 1	TRIM 2	TRIM 3	TRIM 4	META ANUAL
A QUEJAS ATENDIDAS	QUEJA	SUMABLE	8	8	8	4	28.00
B QUEJAS PRESENTADAS	QUEJA	CONSTANTE	28	28	28	28	28.00
		RESULTADO ESPERADO	28.57	28.57	28.57	14.29	100.00

DESCRIPCION DE LA META ANUAL:	PORCENTAJE EN LA ATENCION A DENUNCIAS AMBIENTALES
MEDIOS DE VERIFICACION:	Registros administrativos
METAS DE ACTIVIDAD RELACIONADA Y AVANCES:	Elaborar fichas técnicas para la cuantificación de daños ocasionados al medio ambiente

Elaboró  
**EDUARDO PÉREZ MACRIGAL**

Validó  
**JESÚS KING FLORES**



21

Sistema de Coordinación Hacendaria del Estado de México con sus Municipios  
 Guía Metodológica para el Seguimiento y Evaluación del Plan de Desarrollo Municipal 2021

**PRESUPUESTO BASADO EN RESULTADOS MUNICIPAL**

<b>MUNICIPIO</b>	NAUCALPAN	<b>097</b>	Componente
<b>PbRM-01d</b>	<b>FICHA TECNICA DE DISEÑO DE INDICADORES ESTRATEGICOS O DE GESTION 2021</b>		

<b>PILAR DE DESARROLLO/EJE TRANSVERSAL:</b>	PILAR 3 TERRITORIAL: MUNICIPIO ORDENADO, SUSTENTABLE Y RESILIENTE
<b>TEMA DE DESARROLLO:</b>	Vida de los ecosistemas terrestres
<b>PROGRAMA PRESUPUESTARIO:</b>	02010401 Protección al ambiente
<b>PROYECTO:</b>	020104010302 Promoción de la cultura ambiental
<b>OBJETIVO DEL PROGRAMA PRESUPUESTARIO:</b>	Considera acciones relacionadas con la protección, conservación y restauración del equilibrio ambiental, la mitigación de los contaminantes atmosféricos para mejorar la calidad del aire, así como la gestión integral de los residuos sólidos, el fomento de la participación ciudadana y la promoción de la educación ambiental en todos los sectores de la sociedad, orientadas a promover el desarrollo sustentable en el municipio y el combate al cambio climático en el Estado de México.
<b>DEPENDENCIA GENERAL:</b>	G00 ECOLOGIA
<b>DEPENDENCIA AUXILIAR:</b>	160 Prevención y Control Ambiental

**ESTRUCTURA DEL INDICADOR**

<b>NOMBRE DEL INDICADOR:</b>	Porcentaje de resultados obtenidos de los controles de inspección ambiental.		
<b>FORMULA DE CALCULO:</b>	((RESULTADOS DE LOS CONTROLES DE INSPECCIÓN AMBIENTAL EFECTUADOS / RESULTADOS DE LOS CONTROLES DE INSPECCIÓN AMBIENTAL PROGRAMADOS)) * 100		
<b>INTERPRETACION:</b>	PORCENTAJE EN LOS RESULTADOS DE CONTROL AMBIENTAL		
<b>DIMENSION QUE ATIENDE:</b>	EFICACIA	<b>FRECUENCIA DE MEDICION:</b>	SEMESTRAL
<b>FACTOR DE COMPARACION:</b>	Año Fiscal 2020	<b>TIPO DE INDICADOR:</b>	Gestión
<b>DESCRIPCION DEL FACTOR DE COMPARACION:</b>	Cumplimiento a la Normatividad Ambiental	<b>LÍNEA BASE:</b>	CUMPLIMIENTO A LA NORMATIVIDAD AMBIENTAL


**CALENDARIZACIÓN TRIMESTRAL**


VARIABLES DEL INDICADOR	UNIDAD DE MEDIDA	TIPO DE OPERACIÓN	TRIM 1	TRIM 2	TRIM 3	TRIM 4	META ANUAL
<b>A RESULTADOS DE LOS CONTROLES DE INSPECCIÓN AMBIENTAL EFECTUADOS</b>	<b>RESULTADO</b>	<b>SUMABLE</b>	10	10	10	10	40.00
<b>B RESULTADOS DE LOS CONTROLES DE INSPECCIÓN AMBIENTAL PROGRAMADOS</b>	<b>RESULTADO</b>	<b>CONSTANTE</b>	35	35	35	35	35.00
		<b>RESULTADO ESPERADO</b>	28.57	28.57	28.57	28.57	114.29

<b>DESCRIPCION DE LA META ANUAL:</b>
FORCENTAJE EN LOS RESULTADOS DE CONTROL AMBIENTAL
<b>MEDIOS DE VERIFICACION:</b>
Registros administrativos
<b>METAS DE ACTIVIDAD RELACIONADA Y AVANCES:</b>
Turnar al área jurídica el incumplimiento de la normatividad ambiental de las unidades económicas por falta de licencias ambientales municipales (LAM) previas al ejercicio anterior.



PRESUPUESTO BASADO EN RESULTADOS MUNICIPAL

Elaboró
 ENLACE DE PLANEACIÓN EDJARDO PEREZ MASTRIGAL

Validó
 SECRETARIA DE MEDIO AMBIENTE JESÚS KING FLORES



**Sistema de Coordinación Hacendaria del Estado de México con sus Municipios**  
**Guía Metodologica para el Seguimiento y Evaluación del Plan de Desarrollo Municipal 2021**  
**PRESUPUESTO BASADO EN RESULTADOS MUNICIPAL**

<b>MUNICIPIO</b>	<b>NAUCALPAN</b>	<b>097</b>	Actividad
<b>PbRM-01d</b>	<b>FICHA TECNICA DE DISEÑO DE INDICADORES ESTRATEGICOS O DE GESTION 2021</b>		

<b>PILAR DE DESARROLLO/EJE TRANSVERSAL:</b>	<b>PILAR 3 TERRITORIAL: MUNICIPIO ORDENADO, SUSTENTABLE Y RESILIENTE</b>
<b>TEMA DE DESARROLLO:</b>	Vida de los ecosistemas terrestres
<b>PROGRAMA PRESUPUESTARIO:</b>	02010501 Manejo sustentable y conservación de los ecosistemas y la biodiversidad
<b>PROYECTO:</b>	0201050102 Desarrollo y protección de la flora y fauna
<b>OBJETIVO DEL PROGRAMA PRESUPUESTARIO:</b>	Considera acciones relacionadas con la protección, conservación y restauración del equilibrio ambiental, la mitigación de los contaminantes atmosféricos para mejorar la calidad del aire, así como la gestión integral de los residuos sólidos, el fomento de la participación ciudadana y la promoción de la educación ambiental en todos los sectores de la sociedad, orientadas a promover el desarrollo sustentable en el municipio y el cambio climático en el Estado de México.
<b>DEPENDENCIA GENERAL:</b>	G00 ECOLOGÍA
<b>DEPENDENCIA AUXILIAR:</b>	129 Antirrábico

**ESTRUCTURA DEL INDICADOR**

<b>NOMBRE DEL INDICADOR:</b>	Porcentaje de multas pagadas por el manejo inadecuado de residuos sólidos.		
<b>FORMULA DE CALCULO:</b>	((MULTAS COBRADAS POR EL MANEJO INADECUADO DE LOS RESIDUOS SÓLIDOS / MULTAS IMPUESTAS POR EL MANEJO INADECUADO DE RESIDUOS SÓLIDOS) * 100		
<b>INTERPRETACION:</b>	PORCENTAJE EN LOS RESULTADOS DE CONTROL AMBIENTAL		
<b>DIMENSION QUE ATIENDE:</b>	Eficiencia	<b>FRECUENCIA DE MEDICION:</b>	TRIMESTRAL
<b>FACTOR DE COMPARACION:</b>	Año Fiscal 2020	<b>TIPO DE INDICADOR:</b>	Gestión
<b>DESCRIPCION DEL FACTOR DE COMPARACION:</b>	Cumplimiento a la Normatividad Ambiental	<b>LÍNEA BASE:</b>	CUMPLIMIENTO A LA NORMATIVIDAD AMBIENTAL

**CALENDARIZACIÓN TRIMESTRAL**

VARIABLES DEL INDICADOR	UNIDAD DE MEDIDA	TIPO DE OPERACIÓN	TRIM 1	TRIM 2	TRIM 3	TRIM 4	META ANUAL
<b>A MULTAS COBRADAS POR EL MANEJO INADECUADO DE LOS RESIDUOS SÓLIDOS</b>	RESULTADO	SUMABLE	0	20	0	20	40.00
<b>B MULTAS IMPUESTAS POR EL MANEJO INADECUADO DE RESIDUOS SÓLIDOS</b>	RESULTADO	CONSTANTE	40	40	40	40	40.00
		RESULTADO ESPERADO	.00	50.00	.00	50.00	100.00

**DESCRIPCION DE LA META ANUAL:**  
 PORCENTAJE EN LOS RESULTADOS DE CONTROL AMBIENTAL

**MEIOS DE VERIFICACION:**  
 Registro de percibimiento de multas aplicadas a los empresarios por el manejo inadecuado de residuos sólidos.

**METAS DE ACTIVIDAD RELACIONADA Y AVANCES:**  
 Turnar al área jurídica el incumplimiento de la normatividad ambiental de las unidades económicas por falta de licencias ambientales municipales (LAM) previas al ejercicio anterior.

Elaboró  
  
 ENLACE DE PLANEACION  
 EDUARDO PÉREZ MARGAL

Validó  
 SECRETARIA DE MEDIO AMBIENTE  
  
 JESÚS KING FLORES



Sistema de Coordinación Hacendaria del Estado de México con sus Municipios  
Guía Metodológica para el Seguimiento y Evaluación del Plan de Desarrollo Municipal 2021



PRESUPUESTO BASADO EN RESULTADOS MUNICIPAL

MUNICIPIO	NAUCALPAN	097	Fin Estratégico
PbRM-01d	FICHA TECNICA DE DISEÑO DE INDICADORES ESTRATEGICOS O DE GESTION 2021		

PILAR DE DESARROLLO/EJE TRANSVERSAL:	PILAR 3 TERRITORIAL: MUNICIPIO ORDENADO, SUSTENTABLE Y RESILIENTE
TEMA DE DESARROLLO:	Vida de los ecosistemas terrestres
PROGRAMA PRESUPUESTARIO:	02010501 Manejo sustentable y conservación de los ecosistemas y la biodiversidad
PROYECTO:	020105010102 Desarrollo y protección de la flora y fauna
OBJETIVO DEL PROGRAMA PRESUPUESTARIO:	Considera acciones relacionadas con la protección, conservación y restauración del equilibrio ambiental, la mitigación de los contaminantes atmosféricos para mejorar la calidad del aire, así como la gestión integral de los residuos sólidos, el fomento de la participación ciudadana y la promoción de la educación ambiental en todos los sectores de la sociedad, orientadas a promover el desarrollo sustentable en el municipio y el combate al cambio climático en el Estado de México.
DEPENDENCIA GENERAL:	G00 ECOLOGÍA
DEPENDENCIA AUXILIAR:	129 Antirrábico

ESTRUCTURA DEL INDICADOR

NOMBRE DEL INDICADOR:	Tasa de variación de las acciones efectuadas de conservación del ecosistema y la biodiversidad.		
FORMULA DE CALCULO:	((ACCIONES DE CONSERVACIÓN DEL ECOSISTEMA Y LA BIODIVERSIDAD EFECTUADAS EL AÑO ACTUAL / ACCIONES DE CONSERVACIÓN DEL ECOSISTEMA Y LA BIODIVERSIDAD EFECTUADAS EL AÑO ANTERIOR)-1) * 100		
INTERPRETACION:	ACCIONES DE CONSERVACIÓN DEL ECOSISTEMA Y LA BIODIVERSIDAD EFECTUADAS		
DIMENSION QUE ATIENDE:	EFICACIA	FRECUENCIA DE MEDICION:	ANUAL
FACTOR DE COMPARACION:	Año Fiscal 2020	TIPO DE INDICADOR:	Estratégico
DESCRIPCION DEL FACTOR DE COMPARACION:	Restauración del Entorno Ecológico Urbano del Municipio	LÍNEA BASE:	12

CALENDARIZACIÓN TRIMESTRAL

VARIABLES DEL INDICADOR	UNIDAD DE MEDIDA	TIPO DE OPERACIÓN	TRIM 1	TRIM 2	TRIM 3	TRIM 4	META ANUAL
A ACCIONES DE CONSERVACIÓN DEL ECOSISTEMA Y LA BIODIVERSIDAD EFECTUADAS EL AÑO ACTUAL	ACCIONES	SIJMABLE	3	2	4	3	12.00
B ACCIONES DE CONSERVACIÓN DEL ECOSISTEMA Y LA BIODIVERSIDAD EFECTUADAS EL AÑO ANTERIOR	ACCIONES	CONSTANTE	16	16	16	16	16.00
RESULTADO ESPERADO			- 81.25	- 87.50	- 75.00	- 81.25	- 25.00

DESCRIPCION DE LA META ANUAL:  
ACCIONES DE CONSERVACION DEL ECOSISTEMA Y LA BIODIVERSIDAD EFECTUADAS

MEDIOS DE VERIFICACION:  
Índices de contaminación ambiental de la Secretaría de Ecología.

METAS DE ACTIVIDAD RELACIONADA Y AVANCES:  
Ejecutar acciones de mitigación, conservación y/o restauración del entorno ecológico urbano del municipio.

Elaboró  
  
ENLACE DE PLANEACIÓN  
EDUARDO PEREZ MADRIGAL

Validó  
  
SECRETARIA DE MEDIO AMBIENTE  
JESUS KING FLORES







Sistema de Coordinación Hacendaria del Estado de México con sus Municipios  
Guía Metodologica para el Seguimiento y Evaluación del Plan de Desarrollo Municipal 2021

25

PRESUPUESTO BASADO EN RESULTADOS MUNICIPAL

Elaboró
 ENLACE DE PLANTILLA EDUARDO PÉREZ MADRIGAL

Validó
 SECRETARIA DE MEDIO AMBIENTE JESÚS KING FLORES



Sistema de Coordinación Hacendaria del Estado de México con sus Municipios  
 Guía Metodologica para el Seguimiento y Evaluación del Plan de Desarrollo Municipal 2021

**PRESUPUESTO BASADO EN RESULTADOS MUNICIPAL**

<b>MUNICIPIO</b>	<b>NAUCALPAN</b>	<b>097</b>	Componente
<b>PBRM-01d</b>	<b>FICHA TECNICA DE DISEÑO DE INDICADORES ESTRATEGICOS O DE GESTION 2021</b>		
<b>PILAR DE DESARROLLO/EJE TRANSVERSAL:</b>	PILAR 3 TERRITORIAL: MUNICIPIO ORDENADO, SUSTENTABLE Y RESILIENTE		
<b>TEMA DE DESARROLLO:</b>	Vida de los ecosistemas terrestres		
<b>PROGRAMA PRESUPUESTARIO:</b>	02010501	Manejo sustentable y conservación de los ecosistemas y la biodiversidad	
<b>PROYECTO:</b>	0201050102	Desarrollo y protección de la flora y fauna	
<b>OBJETIVO DEL PROGRAMA PRESUPUESTARIO:</b>	Considera acciones relacionadas con la protección, conservación y restauración del equilibrio ambiental, la mitigación de los contaminantes atmosféricos para mejorar la calidad del aire, así como la gestión integral de los residuos sólidos, el fomento de la participación ciudadana y la promoción de la educación ambiental en todos los sectores de la sociedad, orientadas a promover el desarrollo sustentable en el municipio y el combate al cambio climático en el Estado de México.		
<b>DEPENDENCIA GENERAL:</b>	G00 ECOLOGÍA		
<b>DEPENDENCIA AUXILIAR:</b>	129 Antirrábico		

**ESTRUCTURA DEL INDICADOR**

<b>NOMBRE DEL INDICADOR:</b>	Porcentaje de plantas listas para la reforestación de bosques.		
<b>FORMULA DE CALCULO:</b>	((UNIDADES DE PLANTAS Y KILOGRAMOS DE SEMILLA DONADAS / UNIDADES DE PLANTAS Y KILOGRAMOS DE SEMILLA GESTIONADAS)) *100		
<b>INTERPRETACION:</b>	PORCENTAJE EN LAS PLANTAS Y SEMILLAS PARA LA REFORESTACION DE BOSQUES		
<b>DIMENSION QUE ATIENDE:</b>	EFICACIA	<b>FRECUENCIA DE MEDICION:</b>	SEMESTRAL
<b>FACTOR DE COMPARACION:</b>	Año Fiscal 2020	<b>TIPO DE INDICADOR:</b>	Gestión
<b>DESCRIPCION DEL FACTOR DE COMPARACION:</b>	Resguardo de Material Biológico (Especie Vegetal)	<b>LÍNEA BASE:</b>	RESGUARDO DE MATERIAL BIOLÓGICO (ESPECIE VEGETAL)

**CALENDARIZACIÓN TRIMESTRAL**

VARIABLES DEL INDICADOR	UNIDAD DE MEDIDA	TIPO DE OPERACIÓN	TRIM 1	TRIM 2	TRIM 3	TRIM 4	META ANUAL
A UNIDADES DE PLANTAS Y KILOGRAMOS DE SEMILLA DONADAS	UNIDAD	SUMABLE	200	150	400	250	1,000.00
B UNIDADES DE PLANTAS Y KILOGRAMOS DE SEMILLA GESTIONADAS	UNIDAD	CONSTANTE	800	800	800	800	3200.00
		RESULTADO ESPERADO	25.00	18.75	50.00	31.25	125.00

<b>DESCRIPCION DE LA META ANUAL:</b>	FORCENTAJE EN LAS PLANTAS Y SEMILLAS PARA LA REFORESTACION DE BOSQUES
<b>MEIOS DE VERIFICACION:</b>	Registros administrativos de la entrega de plantas para reforestación.
<b>METAS DE ACTIVIDAD RELACIONADA Y AVANCES:</b>	Resguardo y mantenimiento de material biológico (especies vegetales) en vivero.





Sistema de Coordinación Hacendaria del Estado de México con sus Municipios  
Guía Metodologica para el Seguimiento y Evaluación del Plan de Desarrollo Municipal 2021

PRESUPUESTO BASADO EN RESULTADOS MUNICIPAL

Elaboró
ENLACE DE PLANEACION EDUARDO PEREZ MADRIGAL

Validó
SECRETARIA DE MEDIO AMBIENTE JESÚS KING FLORES



29

Sistema de Coordinación Hacendaria del Estado de México con sus Municipios  
Guía Metodologica para el Seguimiento y Evaluación del Plan de Desarrollo Municipal 2021

PRESUPUESTO BASADO EN RESULTADOS MUNICIPAL

MUNICIPIO	NAUCALPAN	097	Componente
PbRM-01d	<b>FICHA TECNICA DE DISEÑO DE INDICADORES ESTRATEGICOS O DE GESTION 2021</b>		
<b>PILAR DE DESARROLLO/EJE TRANSVERSAL:</b>	PILAR 3 TERRITORIAL: MUNICIPIO ORDENADO, SUSTENTABLE Y RESILIENTE		
<b>TEMA DE DESARROLLO:</b>	Vida de los ecosistemas terrestres		
<b>PROGRAMA PRESUPUESTARIO:</b>	02010501	Manejo sustentable y conservación de los ecosistemas y la biodiversidad	
<b>PROYECTO:</b>	020105010102	Desarrollo y protección de la flora y fauna	
<b>OBJETIVO DEL PROGRAMA PRESUPUESTARIO:</b>	Considera acciones relacionadas con la protección, conservación y restauración del equilibrio ambiental, la mitigación de los contaminantes atmosféricos para mejorar la calidad del aire, así como la gestión integral de los residuos sólidos, el fomento de la participación ciudadana y la promoción de la educación ambiental en todos los sectores de la sociedad, orientadas a promover el desarrollo sustentable en el municipio y el combate al cambio climático en el Estado de México.		
<b>DEPENDENCIA GENERAL:</b>	G00 ECOLOGÍA		
<b>DEPENDENCIA AUXILIAR:</b>	129 Antirrábico		

**ESTRUCTURA DEL INDICADOR**

<b>NOMBRE DEL INDICADOR:</b>	Porcentaje de campañas de reforestación realizadas.		
<b>FORMULA DE CALCULO:</b>	((CAMPAÑAS DE REFORESTACIÓN REALIZADAS / CAMPAÑAS DE REFORESTACIÓN PROGRAMADAS)) * 100		
<b>INTERPRETACION:</b>	PORCENTAJE EN LAS CAMPAÑAS DE REFORESTACION REALIZADAS		
<b>DIMENSION QUE ATIENDE:</b>	EFICACIA	<b>FRECUENCIA DE MEDICION:</b>	SEMESTRAL
<b>FACTOR DE COMPARACIÓN:</b>	Año Fiscal 2020	<b>TIPO DE INDICADOR:</b>	Gestión
<b>DESCRIPCION DEL FACTOR DE COMPARACION:</b>	Restauración de Áreas Naturales Protegidas	<b>LÍNEA BASE:</b>	RESTAURACION DE AREAS NATURALES PROTEGIDAS

**CALENDARIZACIÓN TRIMESTRAL**


VARIABLES DEL INDICADOR	UNIDAD DE MEDIDA	TIPO DE OPERACIÓN	TRIM 1	TRIM 2	TRIM 3	TRIM 4	META ANUAL
A CAMPAÑAS DE REFORESTACIÓN REALIZADAS	CAMPAÑA	SUMABLE	2	1	2	1	6.00
B CAMPAÑAS DE REFORESTACIÓN PROGRAMADAS	CAMPAÑA	CONSTANTE	6	6	6	6	6.00
		RESULTADO ESPERADO	33.33	16.67	33.33	16.67	100.00

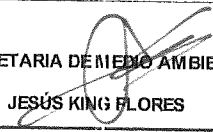
<b>DESCRIPCION DE LA META ANUAL:</b>	FORCENTAJE EN LAS CAMPAÑAS DE REFORESTACION REALIZADAS
<b>MEIOS DE VERIFICACION:</b>	Registros administrativos y evidencia fotográfica de las campañas de reforestación.
<b>METAS DE ACTIVIDAD RELACIONADA Y AVANCES:</b>	Ejecutar acciones de mitigación, conservación y/o restauración en las Áreas Naturales Protegidas presentes en el territorio municipal con fundamento en sus Planes de Manejo.



Sistema de Coordinación Hacendaria del Estado de México con sus Municipios  
Guía Metodologica para el Seguimiento y Evaluación del Plan de Desarrollo Municipal 2021

PRESUPUESTO BASADO EN RESULTADOS MUNICIPAL

Elaboró
 ENLACE DE PLANEACIÓN EDUARDO PEREZ MADRIGAL

Validó
 SECRETARIA DE MEDIO AMBIENTE JESUS KING FLORES



**Sistema de Coordinación Hacendaria del Estado de México con sus Municipios**  
**Guía Metodológica para el Seguimiento y Evaluación del Plan de Desarrollo Municipal 2021**  
**PRESUPUESTO BASADO EN RESULTADOS MUNICIPAL**

<b>MUNICIPIO</b>	NAUCALPAN	097	Actividad
<b>PbRM-01d</b>	<b>FICHA TECNICA DE DISEÑO DE INDICADORES ESTRATEGICOS O DE GESTION 2021</b>		

<b>PILAR DE DESARROLLO/EJE TRANSVERSAL:</b>	PILAR 3 TERRITORIAL: MUNICIPIO ORDENADO, SUSTENTABLE Y RESILIENTE
<b>TEMA DE DESARROLLO:</b>	Vida de los ecosistemas terrestres
<b>PROGRAMA PRESUPUESTARIO:</b>	02010501 Manejo sustentable y conservación de los ecosistemas y la biodiversidad
<b>PROYECTO:</b>	020105010102 Desarrollo y protección de la flora y fauna
<b>OBJETIVO DEL PROGRAMA PRESUPUESTARIO:</b>	Considera acciones relacionadas con la protección, conservación y restauración del equilibrio ambiental, la mitigación de los contaminantes atmosféricos para mejorar la calidad del aire, así como la gestión de los residuos sólidos, el fomento de la participación ciudadana y la promoción de la educación ambiental en todos los sectores de la sociedad, orientadas a promover el desarrollo sustentable en el municipio y el c
<b>DEPENDENCIA GENERAL:</b>	G00 ECOLOGÍA
<b>DEPENDENCIA AUXILIAR:</b>	129 Antirrábico

**ESTRUCTURA DEL INDICADOR**

<b>NOMBRE DEL INDICADOR:</b>	Porcentaje de cumplimiento en el número de hectáreas reforestadas.		
<b>FORMULA DE CALCULO:</b>	((HECTÁREAS REFORESTADAS / HECTÁREAS PROGRAMADAS PARA REFORESTACIÓN)) *100		
<b>INTERPRETACION:</b>	PORCENTAJE EN LAS ÁREAS GEOGRAFICAS SUJETAS DE REFORESTACION		
<b>DIMENSION QUE ATIENDE:</b>	E-FICACIA	<b>FRECUENCIA DE MEDICION:</b>	TRIMESTRAL
<b>FACTOR DE COMPARACIÓN:</b>	Año Fiscal 2020	<b>TIPO DE INDICADOR:</b>	Gestión
<b>DESCRIPCION DEL FACTOR DE COMPARACION:</b>	Acciones de Mitigación, Conservación y/o Restauración de Áreas Naturales	<b>LÍNEA BASE</b>	ACCIONES DE MITIGACION, CONSERVACION Y/O RESTAURACION DE AREAS

**CALENDARIZACIÓN TRIMESTRAL**

VARIABLES DEL INDICADOR	UNIDAD DE MEDIDA	TIPO DE OPERACIÓN	TRIM 1	TRIM 2	TRIM 3	TRIM 4	META ANUAL
A HECTÁREAS REFORESTADAS	HECTAREA	SUMABLE	0	1	4	1	6.00
B HECTÁREAS PROGRAMADAS PARA REFORESTACIÓN	HECTAREA	CONSTANTE	6	6	6	6	6.00
		RESULTADO ESPERADO	.00	16.67	66.67	16.67	100.00

<b>DESCRIPCION DE LA META ANUAL:</b>	PORCENTAJE EN LAS ÁREAS GEOGRAFICAS SUJETAS DE REFORESTACION
<b>MEDIOS DE VERIFICACION:</b>	Planos de localización geográfica de las áreas sujetas de reforestación de los dos últimos años.
<b>METAS DE ACTIVIDAD RELACIONADA Y AVANCES:</b>	Ejecutar acciones de mitigación, conservación y/o restauración en las Áreas Naturales Protegidas presentes en el territorio municipal con fundamento en sus Planes de Manejo.

Elaboró

ENLACE DE PLANEACIÓN  
EDUARDO PÉREZ MACRUGAL

Validó

SECRETARIA DE MEDIO AMBIENTE  
JESÚS KING FLORES



23

Sistema de Coordinación Hacendaria del Estado de México con sus Municipios  
 Guía Metodológica para el Seguimiento y Evaluación del Plan de Desarrollo Municipal 2021  
 PRESUPUESTO BASADO EN RESULTADOS MUNICIPAL

MUNICIPIO	NAUCALPAN	097	Actividad
PbRM-01d		<b>FICHA TECNICA DE DISEÑO DE INDICADORES ESTRATEGICOS O DE GESTION 2021</b>	

PILAR DE DESARROLLO/EJE TRANSVERSAL:	PILAR 3 TERRITORIAL: MUNICIPIO ORDENADO, SUSTENTABLE Y RESILIENTE
TEMA DE DESARROLLO:	Vida de los ecosistemas terrestres
PROGRAMA PRESUPUESTARIO:	02010501 Manejo sustentable y conservación de los ecosistemas y la biodiversidad
PROYECTO:	02010501302 Reforestación y restauración integral de microcuencas
OBJETIVO DEL PROGRAMA PRESUPUESTARIO:	Considera acciones relacionadas con la protección, conservación y restauración del equilibrio ambiental, la mitigación de los contaminantes atmosféricos para mejorar la calidad del aire, así como la gestión de los residuos sólidos, el fomento de la participación ciudadana y la promoción de la educación ambiental en todos los sectores de la sociedad, orientadas a promover el desarrollo sustentable en el municipio y el cambio climático en el Estado de México.
DEPENDENCIA GENERAL:	G00 ECOLOGÍA
DEPENDENCIA AUXILIAR:	160 Prevención y Control Ambiental

**ESTRUCTURA DEL INDICADOR**

NOMBRE DEL INDICADOR:	Porcentaje de árboles distribuidos para reforestar.		
FORMULA DE CALCULO:	((ÁRBOLES PARA REFORESTAR DISTRIBUIDOS A LA POBLACIÓN / TOTAL DE ÁRBOLES PROGRAMADOS PARA DISTRIBUIR)) *100		
INTERPRETACION:	PORCENTAJE EN LA DISTRIBUCION DE ARBOLES EN VIVERO PARA REFORESTAR		
DIMENSION QUE ATIENDE:	Eficiencia	FRECUENCIA DE MEDICION:	TRIMESTRAL
FACTOR DE COMPARACION:	Año Fiscal 2020	TIPO DE INDICADOR:	Gestión
DESCRIPCION DEL FACTOR DE COMPARACION:	Restauración de Areas Naturales Protegidas	LÍNEA BASE:	ACCIONES DE MITIGACION, CONSERVACION Y/O RESTAURACION DEL ENTORNO

**CALENDARIZACIÓN TRIMESTRAL**

VARIABLES DEL INDICADOR	UNIDAD DE MEDIDA	TIPO DE OPERACIÓN	TRIM 1	TRIM 2	TRIM 3	TRIM 4	META ANUAL
A ÁRBOLES PARA REFORESTAR DISTRIBUIDOS A LA POBLACIÓN	ARBOL	SUMABLE	2	2	0	2	6.00
B TOTAL DE ÁRBOLES PROGRAMADOS PARA DISTRIBUIR	ARBOL	CONSTANTE	6	6	6	6	6.00
<b>RESULTADO ESPERADO</b>			100.33	100.33	.00	100.33	101.00

DESCRIPCION DE LA META ANUAL:	PORCENTAJE EN LA DISTRIBUCION DE ARBOLES EN VIVERO PARA REFORESTAR
MEDIOS DE VERIFICACION:	Acuses de recibo de la entrega de árboles de vivero para reforestar.
METAS DE ACTIVIDAD RELACIONADA Y AVANCES:	Ejecutar acciones de mitigación, conservación y/o restauración del entorno ecológico urbano del municipio.

Elaboró  
  
 ENLACE DE RESPONSABILIDAD  
 EDUARDO PÉREZ MACRUGAL

Validó  
 SECRETARIA DE MEDIO AMBIENTE  
  
 JESÚS KING FLORES



**Sistema de Coordinación Hacendaria del Estado de México con sus Municipios**  
**Guía Metodológica para el Seguimiento y Evaluación del Plan de Desarrollo Municipal 2021**  
**PRESUPUESTO BASADO EN RESULTADOS MUNICIPAL**

<b>MUNICIPIO</b>	<b>NAUCALPAN</b>	<b>097</b>	Actividad
<b>PBRM-01d</b>	<b>FICHA TECNICA DE DISEÑO DE INDICADORES ESTRATEGICOS O DE GESTION 2021</b>		

<b>PILAR DE DESARROLLO/EJE TRANSVERSAL:</b>	<b>PILAR 3 TERRITORIAL: MUNICIPIO ORDENADO, SUSTENTABLE Y RESILIENTE</b>
<b>TEMA DE DESARROLLO:</b>	Vida de los ecosistemas terrestres
<b>PROGRAMA PRESUPUESTARIO:</b>	02010501 Manejo sustentable y conservación de los ecosistemas y la biodiversidad
<b>PROYECTO:</b>	020105010302 Reforestación y restauración integral de microcuencas
<b>OBJETIVO DEL PROGRAMA PRESUPUESTARIO:</b>	Considera acciones relacionadas con la protección, conservación y restauración del equilibrio ambiental, la mitigación de los contaminantes atmosféricos para mejorar la calidad del aire, así como la gestión de los residuos sólidos, el fomento de la participación ciudadana y la promoción de la educación ambiental en todos los sectores de la sociedad, orientadas a promover el desarrollo sustentable en el municipio y el al cambio climático en el Estado de México.
<b>DEPENDENCIA GENERAL:</b>	G00 ECOLOGÍA
<b>DEPENDENCIA AUXILIAR:</b>	160 Prevención y Control Ambiental

**ESTRUCTURA DEL INDICADOR**

<b>NOMBRE DEL INDICADOR:</b>	Porcentaje de campañas realizadas para la entrega de plantas y/o semillas a la población para reforestación.		
<b>FORMULA DE CALCULO:</b>	((CAMPAÑAS REALIZADAS PARA LA ENTREGA DE PLANTAS Y SEMILLAS A LA POBLACIÓN PARA LA REFORESTACIÓN DE BOSQUES / CAMPAÑAS PROGRAMADAS PARA LA ENTREGA DE PLANTAS Y SEMILLAS A LA POBLACIÓN PARA LA REFORESTACIÓN DE BOSQUES)) *100		
<b>INTERPRETACION:</b>	PORCENTAJE EN LAS CAMPAÑAS DE REFORESTACION REALIZADAS		
<b>DIMENSION QUE ATIENDE:</b>	EFICACIA	<b>FRECUENCIA DE MEDICION:</b>	TRIMESTRAL
<b>FACTOR DE COMPARACION:</b>	Año Fiscal 2020	<b>TIPO DE INDICADOR:</b>	Gestión
<b>DESCRIPCION DEL FACTOR DE COMPARACION:</b>	Acciones de Mitigación, Conservación y/o Restauración del Entorno Ecológico	<b>LÍNEA BASE:</b>	RESTAURACION DE AREAS NATURALES PROTEGIDAS

**CALENDARIZACIÓN TRIMESTRAL**

VARIABLES DEL INDICADOR	UNIDAD DE MEDIDA	TIPO DE OPERACIÓN	TRIM 1	TRIM 2	TRIM 3	TRIM 4	META ANUAL
A CAMPAÑAS REALIZADAS PARA LA ENTREGA DE PLANTAS Y SEMILLAS A LA POBLACIÓN PARA LA REFORESTACIÓN DE BOSQUES	CAMPAÑA	SUMABLE	0	2	4	0	6.00
B CAMPAÑAS PROGRAMADAS PARA LA ENTREGA DE PLANTAS Y SEMILLAS A LA POBLACIÓN PARA LA REFORESTACIÓN DE BOSQUES	CAMPAÑA	CONSTANTE	6	6	6	6	6.00
		RESULTADO ESPERADO	.00	33.33	66.67	.00	100.00

<b>DESCRIPCION DE LA META ANUAL:</b>	PORCENTAJE EN LAS CAMPAÑAS DE REFORESTACION REALIZADAS
<b>MEDIOS DE VERIFICACION:</b>	Acuses de recibo de la entrega de semillas y/o plantas.
<b>METAS DE ACTIVIDAD RELACIONADA Y AVANCES:</b>	Ejecutar acciones de mitigación, conservación y/o restauración en las Áreas Naturales Protegidas presentes en el territorio municipal con fundamento en sus Planes de Manejo.

Elaboró  
 ENLACE DE PLANEACION  
 EDUARDO PEREZ MALRIGAL

Validó  
 SECRETARIA DE MEDIO AMBIENTE  
 JESÚS KING FLORES



**Sistema de Coordinación Hacendaria del Estado de México con sus Municipios**  
**Guía Metodológica para el Seguimiento y Evaluación del Plan de Desarrollo Municipal 2021**  
**PRESUPUESTO BASADO EN RESULTADOS MUNICIPAL**

<b>MUNICIPIO</b>	<b>NAUCALPAN</b>	<b>097</b>	Actividad
<b>PbRM-01d</b>	<b>FICHA TECNICA DE DISEÑO DE INDICADORES ESTRATEGICOS O DE GESTION 2021</b>		

<b>PILAR DE DESARROLLO/EJE TRANSVERSAL:</b>	<b>PILAR 3 TERRITORIAL: MUNICIPIO ORDENADO, SUSTENTABLE Y RESILIENTE</b>
<b>TEMA DE DESARROLLO:</b>	Vida de los ecosistemas terrestres
<b>PROGRAMA PRESUPUESTARIO:</b>	02010501 Manejo sustentable y conservación de los ecosistemas y la biodiversidad
<b>PROYECTO:</b>	020105010302 Reforestación y restauración integral de microcuencas
<b>OBJETIVO DEL PROGRAMA PRESUPUESTARIO:</b>	Considera acciones relacionadas con la protección, conservación y restauración del equilibrio ambiental, la mitigación de los contaminantes atmosféricos para mejorar la calidad del aire, así como la gestión de los residuos sólidos, el fomento de la participación ciudadana y la promoción de la educación ambiental en todos los sectores de la sociedad, orientadas a promover el desarrollo sustentable en el municipio y el cambio climático en el Estado de México.
<b>DEPENDENCIA GENERAL:</b>	G00 ECOLOGÍA
<b>DEPENDENCIA AUXILIAR:</b>	160 Prevención y Control Ambiental

**ESTRUCTURA DEL INDICADOR**

<b>NOMBRE DEL INDICADOR:</b>	Porcentaje de eventos de verificación de siembra de semillas y/o plantas realizados.		
<b>FORMULA DE CALCULO:</b>	((EVENTOS DE VERIFICACIÓN DE SIEMBRA DE SEMILLAS Y PLANTAS REALIZADOS / EVENTOS DE VERIFICACIÓN DE SIEMBRA DE SEMILLAS Y PLANTAS PROGRAMADOS)) * 100		
<b>INTERPRETACION:</b>	PORCENTAJE DE ENTREGA DE SEMILLAS Y PLANTAS A LA POBLACION PARA REFORESTAR		
<b>DIMENSION QUE ATIENDE:</b>	Eficiencia	<b>FRECUENCIA DE MEDICION:</b>	TRIMESTRAL
<b>FACTOR DE COMPARACION:</b>	Año Fiscal 2020	<b>TIPO DE INDICADOR:</b>	Gestión
<b>DESCRIPCION DEL FACTOR DE COMPARACION:</b>	Resguardo y Mantenimiento de Material Biológico	<b>LÍNEA BASE:</b>	RESGUARDO Y MANTENIMIENTO DE MATERIAL BIOLÓGICO

**CALENDARIZACIÓN TRIMESTRAL**

VARIABLES DEL INDICADOR	UNIDAD DE MEDIDA	TIPO DE OPERACIÓN	TRIM 1	TRIM 2	TRIM 3	TRIM 4	META ANUAL
<b>A EVENTOS DE VERIFICACIÓN DE SIEMBRA DE SEMILLAS Y PLANTAS REALIZADOS</b>	ARBOL	SUMABLE	250	250	250	250	1,000.00
<b>B EVENTOS DE VERIFICACIÓN DE SIEMBRA DE SEMILLAS Y PLANTAS PROGRAMADOS</b>	ARBOL	CONSTANTE	1000	1000	1000	1000	1,000.00
		RESULTADO ESPERADO	25.00	25.00	25.00	25.00	100.00

<b>DESCRIPCION DE LA META ANUAL:</b>	PORCENTAJE DE ENTREGA DE SEMILLAS Y PLANTAS A LA POBLACION PARA REFORESTAR
<b>MEDIOS DE VERIFICACION:</b>	Registros administrativos y evidencia fotográfica de las zonas geográficas reforestadas.
<b>METAS DE ACTIVIDAD RELACIONADA Y AVANCES:</b>	Resguardo y mantenimiento de material biológico (especies vegetales) en vivero.

Elaboró  
**ENLACE DE PLANEACION**  
**EDUARDO PEREZ MARRIGAL**

Validó  
**SECRETARIA DE MEDIO AMBIENTE:**  
**JESUS KING FLORES**



**Sistema de Coordinación Hacendaria del Estado de México con sus Municipios**  
**Guía Metodologica para el Seguimiento y Evaluación del Plan de Desarrollo Municipal 2021**  
**PRESUPUESTO BASADO EN RESULTADOS MUNICIPAL**

<b>MUNICIPIO</b>	<b>NAUGALPAN</b>	<b>097</b>	Actividad
<b>PbRM-01d</b>	<b>FICHA TECNICA DE DISEÑO DE INDICADORES ESTRATEGICOS O DE GESTION 2021</b>		

<b>PILAR DE DESARROLLO/EJE TRANSVERSAL:</b>	PILAR 3 TERRITORIAL: MUNICIPIO ORDENADO, SUSTENTABLE Y RESILIENTE
<b>TEMA DE DESARROLLO:</b>	Vida de los ecosistemas terrestres
<b>PROGRAMA PRESUPUESTARIO:</b>	02010501 Manejo sustentable y conservación de los ecosistemas y la biodiversidad
<b>PROYECTO:</b>	020105010302 Reforestación y restauración integral de microcuencas
<b>OBJETIVO DEL PROGRAMA PRESUPUESTARIO:</b>	Considera acciones relacionadas con la protección, conservación y restauración del equilibrio ambiental, la mitigación de los contaminantes atmosféricos para mejorar la calidad del aire, así como la gestión integral de los residuos sólidos, el fomento de la participación ciudadana y la promoción de la educación ambiental en todos los sectores de la sociedad, orientadas a promover el desarrollo sustentable en el municipio y el cambio climático en el Estado de México.
<b>DEPENDENCIA GENERAL:</b>	G00 ECOLOGÍA
<b>DEPENDENCIA AUXILIAR:</b>	160 Prevención y Control Ambiental

**ESTRUCTURA DEL INDICADOR**

<b>NOMBRE DEL INDICADOR:</b>	Porcentaje de inspecciones efectuadas en el manejo de residuos sólidos a comercios.		
<b>FORMULA DE CALCULO:</b>	(((INSPECCIONES EFECTUADAS A COMERCIOS SOBRE EL MANEJO DE RESIDUOS SÓLIDOS / INSPECCIONES PROGRAMAS A COMERCIOS SOBRE EL MANEJO DE RESIDUOS SÓLIDOS)) * 100		
<b>INTERPRETACION:</b>	PORCENTAJE EN LA INSPECCION EN EL MANEJO DE RESIDUOS SOLIDOS A COMERCIOS		
<b>DIMENSION QUE ATIENDE:</b>	EFICACIA	<b>FRECUENCIA DE MEDICION:</b>	TRIMESTRAL
<b>FACTOR DE COMPARACIÓN:</b>	Año Fiscal 2020	<b>TIPO DE INDICADOR:</b>	Gestión
<b>DESCRIPCION DEL FACTOR DE COMPARACION:</b>	Inspección, Verificación y/o Ordenes de Visita en Materia Ambiental	<b>LÍNEA BASE:</b>	INSPECCION, VERIFICACION Y/O ORDENES DE VISITA

**CALENDARIZACIÓN TRIMESTRAL**

VARIABLES DEL INDICADOR	UNIDAD DE MEDIDA	TIPO DE OPERACIÓN	TRIM 1	TRIM 2	TRIM 3	TRIM 4	META ANUAL
<b>A INSPECCIONES EFECTUADAS A COMERCIOS SOBRE EL MANEJO DE RESIDUOS SÓLIDOS</b>	INSPECCION	SUMABLE	75	75	75	75	300.00
<b>B INSPECCIONES PROGRAMAS A COMERCIOS SOBRE EL MANEJO DE RESIDUOS SÓLIDOS</b>	INSPECCION	CONSTANTE	300	300	300	300	300.00
		RESULTADO ESPERADO	25.00	25.00	25.00	25.00	100.00

<b>DESCRIPCION DE LA META ANUAL:</b>	PORCENTAJE EN LA INSPECCION EN EL MANEJO DE RESIDUOS SOLIDOS A COMERCIOS
<b>MEDIOS DE VERIFICACION:</b>	Reportes en la Inspección en el manejo de residuos sólidos a comercios.
<b>METAS DE ACTIVIDAD RELACIONADA Y AVANCES:</b>	Realizar inspecciones, verificaciones y/o ordenes de visita en materia ambiental

Elaboró  
**ENLACE DE PLANIFICACIÓN**  
**EDUARDO PEREZ MACRIGAL**

Validó  
**SECRETARIA DE MEDIO AMBIENTE:**  
**JESÚS KING TLORES**





Sistema de Coordinación Hacendaria del Estado de México con sus Municipios  
Guía Metodologica para el Seguimiento y Evaluación del Plan de Desarrollo Municipal 2021



PRESUPUESTO BASADO EN RESULTADOS MUNICIPAL

<b>MUNICIPIO</b>	<b>NAUCALPAN</b>	<b>097</b>	Fin Estratégico
<b>PbRM-01d</b>		<b>FICHA TECNICA DE DISEÑO DE INDICADORES ESTRATEGICOS O DE GESTION 2021</b>	

<b>PILAR DE DESARROLLO/EJE TRANSVERSAL:</b>	PILAR 1 SOCIAL: MUNICIPIO SOCIALMENTE RESPONSABLE, SOLIDARIO E INCLUYENTE
<b>TEMA DE DESARROLLO:</b>	Desarrollo humano incluyente, sin discriminación y libre de violencia
<b>PROGRAMA PRESUPUESTARIO:</b>	02020201 Desarrollo comunitario
<b>PROYECTO:</b>	020202010101 Promoción a la participación comunitaria
<b>OBJETIVO DEL PROGRAMA PRESUPUESTARIO:</b>	Incluye proyectos cuyas acciones de coordinación para la concurrencia de los recursos en los programas de desarrollo social se orientan a la mejora de los distintos ámbitos de los municipios y los grupos sociales que en ellos habitan, en especial a los de mayor vulnerabilidad, y que tengan como propósito asegurar la reducción de la pobreza.
<b>DEPENDENCIA GENERAL:</b>	101 Desarrollo Social
<b>DEPENDENCIA AUXILIAR:</b>	139 Control Social

**ESTRUCTURA DEL INDICADOR**

<b>NOMBRE DEL INDICADOR:</b>	Tasa de variación en el número de grupos organizados en condiciones de marginación.		
<b>FORMULA DE CALCULO:</b>	((GRUPOS ORGANIZADOS EN CONDICIONES DE MARGINACIÓN EN EL AÑO ACTUAL / GRUPOS ORGANIZADOS EN CONDICIONES DE MARGINACIÓN EN EL AÑO ANTERIOR)-1) *100		
<b>INTERPRETACION:</b>	Permite medir la eficiencia en cuanto a la conformación de grupos sociales.		
<b>DIMENSION QUE ATIENDE:</b>	EFICACIA	<b>FRECUENCIA DE MEDICION:</b>	ANUAL
<b>FACTOR DE COMPARACIÓN:</b>	Grupos organizados en el año anterior	<b>TIPO DE INDICADOR:</b>	Estratégico
<b>DESCRIPCION DEL FACTOR DE COMPARACION:</b>	Grupos organizados en el año anterior	<b>LÍNEA BASE:</b>	18

**CALENDARIZACIÓN TRIMESTRAL**

VARIABLES DEL INDICADOR	UNIDAD DE MEDIDA	TIPO DE OPERACIÓN	TRIM 1	TRIM 2	TRIM 3	TRIM 4	META ANUAL
A GRUPOS ORGANIZADOS EN CONDICIONES DE MARGINACIÓN EN EL AÑO ACTUAL	GRUPOS ORGANIZADOS	SUMABLE	0	0	18	0	18.00
B GRUPOS ORGANIZADOS EN CONDICIONES DE MARGINACIÓN EN EL AÑO ANTERIOR	GRUPOS ORGANIZADOS	CONSTANTE	18	18	18	18	18.00
<b>RESULTADO ESPERADO</b>			.00	.00	.00	.00	.00

**DESCRIPCION DE LA META ANUAL:**  
Conformar grupos sociales, con el objetivo de poder asesorarlos en la participación de proyectos productivos.


**MEDIOS DE VERIFICACION:**  
Informes cuantitativos de la Dirección de Desarrollo Comunitario. Dirección de Desarrollo Social.

**METAS DE ACTIVIDAD RELACIONADA Y AVANCES:**  
Capacitaciones para generar conocimientos y habilidades de gestión

**Elaboró**

ENLACE DE PLANEACIÓN


JOSÉ GUADALUPE ALBA SILVA



**Validó**

SECRETARIO DE DESARROLLO SOCIAL

JUAN MANUEL CONTRERAS COLIN





PRESUPUESTO BASADO EN RESULTADOS MUNICIPAL

<b>MUNICIPIO</b>	<b>NAUCALPAN</b>	<b>097</b>	Próposito
<b>PbRM -01d</b>	<b>FICHA TECNICA DE DISEÑO DE INDICADORES ESTRATEGICOS O DE GESTION 2021</b>		

<b>PILAR DE DESARROLLO/EJE TRANSVERSAL:</b>	PILAR 1 SOCIAL: MUNICIPIO SOCIALMENTE RESPONSABLE, SOLIDARIO, E INCLUYENTE
<b>TEMA DE DESARROLLO:</b>	Desarrollo humano incluyente, sin discriminación y libre de violencia
<b>PROGRAMA PRESUPUESTARIO:</b>	02020201 Desarrollo comunitario
<b>PROYECTO:</b>	020202010101 Promoción a la participación comunitaria
<b>OBJETIVO DEL PROGRAMA PRESUPUESTARIO:</b>	Incluye proyectos cuyas acciones de coordinación para la concurrencia de los recursos en los programas de desarrollo social se orientan a la mejora de los distintos ámbitos de los municipios y los grupos sociales que en ellos habitan, en especial a los de mayor vulnerabilidad, y que tengan como propósito asegurar la reducción de la pobreza.
<b>DEPENDENCIA GENERAL:</b>	101 Desarrollo Social
<b>DEPENDENCIA AUXILIAR:</b>	139 Control Social

**ESTRUCTURA DEL INDICADOR**

<b>NOMBRE DEL INDICADOR:</b>	Tasa de variación en el número de proyectos comunitarios formados para el beneficio de la localidad.		
<b>FORMULA DE CALCULO:</b>	((PROYECTOS COMUNITARIOS PARA EL BENEFICIO DE LA LOCALIDAD EN EL AÑO ACTUAL / PROYECTOS COMUNITARIOS PARA EL BENEFICIO DE LA LOCALIDAD EN EL AÑO ANTERIOR)-1) *100		
<b>INTERPRETACION:</b>	Permite medir la eficiencia en cuanto a la conformación de grupos sociales.		
<b>DIMENSION QUE ATIENDE:</b>	EFICACIA	<b>FRECUENCIA DE MEDICION:</b>	ANUAL
<b>FACTOR DE COMPARACIÓN:</b>	EJERCICIO FISCAL 2020	<b>TIPO DE INDICADOR:</b>	Estratégico
<b>DESCRIPCION DEL FACTOR DE COMPARACION:</b>	Grupos organizados en el año anterior	<b>LÍNEA BASE:</b>	18

**CALENDARIZACIÓN TRIMESTAL**


VARIABLES DEL INDICADOR	UNIDAD DE MEDIDA	TIPO DE OPERACIÓN	TRIM 1	TRIM 2	TRIM 3	TRIM 4	META ANUAL
A PROYECTOS COMUNITARIOS PARA EL BENEFICIO DE LA LOCALIDAD EN EL AÑO ACTUAL	PROYECTOS	SUMABLE	0	0	18	0	18.00
B PROYECTOS COMUNITARIOS PARA EL BENEFICIO DE LA LOCALIDAD EN EL AÑO ANTERIOR	PROYECTOS	CONSTANTE	18	18	18	18	18.00
		RESULTADO ESPERADO	.00	.00	.00	.00	.00

**DESCRIPCION DE LA META ANUAL:**  
Conformar grupos sociales, con el objetivo de poder asesorarlos en la participación de proyectos productivos.

**MEDIOS DE VERIFICACION:**  
Informes Cuantitativos. Informes Finales de Resultados. Padrón de Beneficiarios; que están bajo el resguardo de la Dirección de Desarrollo Comunitario.


**METAS DE ACTIVIDAD RELACIONADA Y AVANCES:**  
Capacitaciones para generar conocimientos y habilidades de gestión

Elaboró



ENLACE DE PLANEACIÓN  
JOSÉ GUADALUPE ALBA SILVA

Validó



SECRETARIO DE DESARROLLO SOCIAL  
JUAN MANUEL CONTRERAS COLIN



**Sistema de Coordinación Hacendaria del Estado de México con sus Municipios**  
**Guía Metodologica para el Seguimiento y Evaluación del Plan de Desarrollo Municipal 2021**

**PRESUPUESTO BASADO EN RESULTADOS MUNICIPAL**

<b>MUNICIPIO</b>	<b>NAUCALPAN</b>	<b>097</b>	Componente
<b>PbRM-01d</b>	<b>FICHA TECNICA DE DISEÑO DE INDICADORES ESTRATEGICOS O DE GESTION 2021</b>		

<b>PILAR DE DESARROLLO/EJE TRANSVERSAL:</b>	<b>PILAR 3 TERRITORIAL: MUNICIPIO ORDENADO, SUSTENTABLE Y RESILIENTE</b>
<b>TEMA DE DESARROLLO:</b>	Ciudades y comunidades sostenibles
<b>PROGRAMA PRESUPUESTARIO:</b>	02020101 Desarrollo urbano
<b>PROYECTO:</b>	020201010203 Guarniciones y banquetas
<b>OBJETIVO DEL PROGRAMA PRESUPUESTARIO:</b>	Incluye las acciones para ordenar y regular el crecimiento urbano municipal vinculándolo a un desarrollo regional sustentable, replanteando los mecanismos de planeación urbana y fortaleciendo el papel del municipio en la materia como responsable de su planeación y operación.
<b>DEPENDENCIA GENERAL:</b>	F00 DESARROLLO URBANO Y OBRAS PÚBLICAS
<b>DEPENDENCIA AUXILIAR:</b>	124 Obras Públicas

**ESTRUCTURA DEL INDICADOR**

<b>NOMBRE DEL INDICADOR:</b>	Porcentaje de guarniciones y banquetas rehabilitadas.		
<b>FORMULA DE CALCULO:</b>	((GUARNICIONES Y BANQUETAS REHABILITADAS / GUARNICIONES Y BANQUETAS PROGRAMADAS)) * 100		
<b>INTERPRETACION:</b>	Avance porcentual de la obras programados contra lo ejecutado		
<b>DIMENSION QUE ATIENDE:</b>	EFICACIA	<b>FRECUENCIA DE MEDICION:</b>	SEMESTRAL
<b>FACTOR DE COMPARACIÓN:</b>	Ejercicio Fiscal 2020	<b>TIPO DE INDICADOR:</b>	Gestión
<b>DESCRIPCION DEL FACTOR DE COMPARACION:</b>	Base de datos con que se cuenta en la secretaría	<b>LÍNEA BASE:</b>	

**CALENDARIZACIÓN TRIMESTRAL**

VARIABLES DEL INDICADOR	UNIDAD DE MEDIDA	TIPO DE OPERACIÓN	TRIM 1	TRIM 2	TRIM 3	TRIM 4	META ANUAL
A GUARNICIONES Y BANQUETAS REHABILITADAS	GUARNICIONES Y BANQUETAS	SUMABLE	0	0	0	1	1.00
B GUARNICIONES Y BANQUETAS PROGRAMADAS	GUARNICIONES Y BANQUETAS	CONSTANTE	11	11	11	11	11.00
		RESULTADO ESPERADO	.00	.00	.00	9.09	9.09

<b>DESCRIPCION DE LA META ANUAL:</b>
Banquetas y guarniciones ejecutadas
<b>MEDIOS DE VERIFICACION:</b>
Informe de la Secretaría de Desarrollo Urbano.Estadística de la Dirección de Administración Urbana y Obras Públicas.
<b>METAS DE ACTIVIDAD RELACIONADA Y AVANCES:</b>
Porcentaje de banquetas y guarniciones ejecutadas



Sistema de Coordinación Hacendaria del Estado de México con sus Municipios

Guía Metodologica para el Seguimiento y Evaluación del Plan de Desarrollo Municipal 2021

PRESUPUESTO BASADO EN RESULTADOS MUNICIPAL

Elaboró

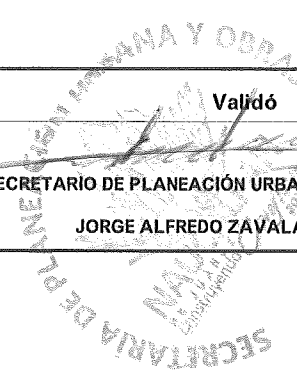
ENLACE DE PLANEACIÓN

DAVID ISRAEL SHIROMA RETANA

Validó

SECRETARIO DE PLANEACIÓN URBANA Y OBRAS PÚBLICAS

JORGE ALFREDO ZAVALA HERNÁNDEZ





Sistema de Coordinación Hacendaria del Estado de México con sus Municipios  
 Guía Metodologica para el Seguimiento y Evaluación del Plan de Desarrollo Municipal 2021

39

PRESUPUESTO BASADO EN RESULTADOS MUNICIPAL

<b>MUNICIPIO</b>	<b>NAUCALPAN</b>	<b>097</b>	Componente
<b>PbRM-01d</b>	<b>FICHA TÉCNICA DE DISEÑO DE INDICADORES ESTRATEGICOS O DE GESTION 2021</b>		
<b>PILAR DE DESARROLLO/EJE TRANSVERSAL:</b>	PILAR 3 TERRITORIAL: MUNICIPIO ORDENADO, SUSTENTABLE Y RESILIENTE		
<b>TEMA DE DESARROLLO:</b>	Ciudades y comunidades sostenibles		
<b>PROGRAMA PRESUPUESTARIO:</b>	02020101	Desarrollo urbano	
<b>PROYECTO:</b>	020201010302	Rehabilitación de vialidades urbanas	
<b>OBJETIVO DEL PROGRAMA PRESUPUESTARIO:</b>	Incluye las acciones para ordenar y regular el crecimiento urbano municipal v inclúndolo a un desarrollo regional sustentable, replanteando los mecanismos de planeación urbana y fortaleciendo el papel del municipio en la materia como responsable de su planeación y operación.		
<b>DEPENDENCIA GENERAL:</b>	H00 SERVICIOS PÚBLICOS		
<b>DEPENDENCIA AUXILIAR:</b>	125 Servicios Públicos		

**ESTRUCTURA DEL INDICADOR**

<b>NOMBRE DEL INDICADOR:</b>	Porcentaje de guarniciones y banquetas rehabilitadas.		
<b>FORMULA DE CALCULO:</b>	((GUARNICIONES Y BANQUETAS REHABILITADAS / GUARNICIONES Y BANQUETAS PROGRAMADAS)) * 100		
<b>INTERPRETACION:</b>	Indica el Porcentaje de guarniciones y banquetas rehabilitadas		
<b>DIMENSION QUE ATIENDE:</b>	EFICACIA	<b>FRECUENCIA DE MEDICION:</b>	SEMESTRAL
<b>FACTOR DE COMPARACIÓN:</b>	ejercicio fiscal 2020	<b>TIPO DE INDICADOR:</b>	Gestión
<b>DESCRIPCION DEL FACTOR DE COMPARACION:</b>	Muestra el porcentaje de guarniciones y banquetas rehabilitadas	<b>LÍNEA BASE:</b>	900

**CALENDARIZACIÓN TRIMESTRAL**

VARIABLES DEL INDICADOR	UNIDAD DE MEDIDA	TIPO DE OPERACIÓN	TRIM 1	TRIM 2	TRIM 3	TRIM 4	META ANUAL
A GUARNICIONES Y BANQUETAS REHABILITADAS	METROS CUADRADOS	SUMABLE	225	225	225	225	900.00
B GUARNICIONES Y BANQUETAS PROGRAMADAS	METROS CUADRADOS	CONSTANTE	900	900	900	900	900.00
		RESULTADO ESPERADO	25.00	25.00	25.00	25.00	100.00

<b>DESCRIPCION DE LA META ANUAL:</b>	indica el porcentaje de guarnicios y banquetas rehabilitadas
<b>MEDIOS DE VERIFICACION:</b>	Informe de la Secretaría de Desarrollo Urbano, Estadística de la Dirección de Administración Urbana y Obras Públicas.
<b>METAS DE ACTIVIDAD RELACIONADA Y AVANCES:</b>	Rehabilitar guarniciones banquetas y muros.

*Handwritten signature*




Sistema de Coordinación Hacendaria del Estado de México con sus Municipios  
Guía Metodologica para el Seguimiento y Evaluación del Plan de Desarrollo Municipal 2021

20

PRESUPUESTO BASADO EN RESULTADOS MUNICIPAL

Elaboró
ENLACE DE PLANEACIÓN MARÍA IMELDA VÁZQUEZ GARCÍA



Valldó
SECRETARIO DE SERVICIOS PUBLICOS CARLOS ALBERTO TRUJILLO ANELL



**Sistema de Coordinación Hacendaria del Estado de México con sus Municipios**  
**Guía Metodologica para el Seguimiento y Evaluación del Plan de Desarrollo Municipal 2021**  
**PRESUPUESTO BASADO EN RESULTADOS MUNICIPAL**

41

<b>MUNICIPIO</b>	<b>NAUCALPAN</b>	<b>097</b>	Actividad
<b>PbRM-01d</b>	<b>FICHA TECNICA DE DISEÑO DE INDICADORES ESTRATEGICOS O DE GESTION 2021</b>		

<b>PILAR DE DESARROLLO/EJE TRANSVERSAL:</b>	PILAR 3 TERRITORIAL: MUNICIPIO ORDENADO, SUSTENTABLE Y RESILIENTE
<b>TEMA DE DESARROLLO:</b>	Ciudades y comunidades sostenibles
<b>PROGRAMA PRESUPUESTARIO:</b>	02020101 Desarrollo urbano
<b>PROYECTO:</b>	020201010302 Rehabilitación de vialidades urbanas
<b>OBJETIVO DEL PROGRAMA PRESUPUESTARIO:</b>	Incluye las acciones para ordenar y regular el crecimiento urbano municipal vInculándolo a un desarrollo regional sustentable, replanteando los mecanismos de planeación urbana y fortaleciendo el papel del munit la materia como responsable de su planeación y operación.
<b>DEPENDENCIA GENERAL:</b>	H00 SERVICIOS PÚBLICOS
<b>DEPENDENCIA AUXILIAR:</b>	125 Servicios Públicos


**ESTRUCTURA DEL INDICADOR**

<b>NOMBRE DEL INDICADOR:</b>	Porcentaje de peticiones ciudadanas en materia de rehabilitación urbana atendidas.		
<b>FORMULA DE CALCULO:</b>	((PETICIONES CIUDADANAS EN MATERIA DE REHABILITACIÓN URBANA ATENDIDAS / PETICIONES CIUDADANAS EN MATERIA DE REHABILITACIÓN URBANA RECIBIDAS) * 100		
<b>INTERPRETACION:</b>	Indica el numero de reportes atendidos.		
<b>DIMENSION QUE ATIENDE:</b>	EFICACIA	<b>FRECUENCIA DE MEDICION:</b>	TRIMESTRAL
<b>FACTOR DE COMPARACIÓN:</b>	Ejercicio fiscal 2020	<b>TIPO DE INDICADOR:</b>	Gestión
<b>DESCRIPCION DEL FACTOR DE COMPARACION:</b>	Indicael porcentaje de peticiones culdadanas atendidas	<b>LÍNEA BASE:</b>	6325

**CALENDARIZACIÓN TRIMESTRAL**

VARIABLES DEL INDICADOR	UNIDAD DE MEDIDA	TIPO DE OPERACIÓN	TRIM 1	TRIM 2	TRIM 3	TRIM 4	META ANUAL
A PETICIONES CIUDADANAS EN MATERIA DE REHABILITACIÓN URBANA ATENDIDAS	PETICIONES	SUMABLE	1600	1585	1520	1620	6,325.00
B PETICIONES CIUDADANAS EN MATERIA DE REHABILITACIÓN URBANA RECIBIDAS	PETICIONES	SUMABLE	0	0	0	6325	6,325.00
		RESULTADO ESPERADO	.00	.00	.00	25.61	100.00

<b>DESCRIPCION DE LA META ANUAL:</b>
Muestra el porcentaje de peticiones ciudadanas atendidas
<b>MEDIOS DE VERIFICACION:</b>
Estadística de la Dirección de Administración Urbana y Obras Públicas
<b>METAS DE ACTIVIDAD RELACIONADA Y AVANCES:</b>
Atender de manera oportuna las peticiones ciudadanas en materia de rehabilitación urbana.



**Elaboró**

ENLACE DE PLANEACIÓN  
  
 MARÍA IMELDA VÁZQUEZ GARCÍA

**Validó**

SECRETARIO DE SERVICIOS PÚBLICOS  
  
 CARLOS ALBERTO TRUJILLO ANELL



**Sistema de Coordinación Hacendaria del Estado de México con sus Municipios**  
**Guía Metodologica para el Seguimiento y Evaluación del Plan de Desarrollo Municipal 2021**

472

**PRESUPUESTO BASADO EN RESULTADOS MUNICIPAL**

<b>MUNICIPIO</b>	<b>NAUCALPAN</b>	<b>097</b>	Componente
<b>PbRM-01d</b>	<b>FICHA TECNICA DE DISEÑO DE INDICADORES ESTRATEGICOS O DE GESTION 2021</b>		
<b>PILAR DE DESARROLLO/EJE TRANSVERSAL:</b>	PILAR 3 TERRITORIAL: MUNICIPIO ORDENADO, SUSTENTABLE Y RESILIENTE		
<b>TEMA DE DESARROLLO:</b>	Ciudades y comunidades sostenibles		
<b>PROGRAMA PRESUPUESTARIO:</b>	02020101	Desarrollo urbano	
<b>PROYECTO:</b>	020201010402	Rehabilitación de edificaciones urbanas	
<b>OBJETIVO DEL PROGRAMA PRESUPUESTARIO:</b>	Incluye las acciones para ordenar y regular el crecimiento urbano municipal vinculándolo a un desarrollo regional sustentable, replanteando los mecanismos de planeación urbana y fortaleciendo el papel del municipio en la materia como responsable de su planeación y operación.		
<b>DEPENDENCIA GENERAL:</b>	F00 DESARROLLO URBANO Y OBRAS PÚBLICAS		
<b>DEPENDENCIA AUXILIAR:</b>	124 Obras Públicas		

**ESTRUCTURA DEL INDICADOR**

<b>NOMBRE DEL INDICADOR:</b>	Porcentaje de plazas cívicas y jardines rehabilitados.		
<b>FORMULA DE CALCULO:</b>	((PLAZAS CÍVICAS Y JARDINES REHABILITADOS / REHABILITACIÓN DE PLAZAS CÍVICAS Y JARDINES PROGRAMADA)) *100		
<b>INTERPRETACION:</b>	Avance porcentual de la obras programados contra lo ejecutado		
<b>DIMENSION QUE ATIENDE:</b>	EFICACIA	<b>FRECUENCIA DE MEDICION:</b>	SEMESTRAL
<b>FACTOR DE COMPARACIÓN:</b>	Ejercicio Fiscal 2020	<b>TIPO DE INDICADOR:</b>	Gestión
<b>DESCRIPCION DEL FACTOR DE COMPARACION:</b>	Base de datos con que se cuenta en la secretaría	<b>LÍNEA BASE:</b>	

**CALENDARIZACIÓN TRIMESTRAL**

VARIABLES DEL INDICADOR	UNIDAD DE MEDIDA	TIPO DE OPERACIÓN	TRIM 1	TRIM 2	TRIM 3	TRIM 4	META ANUAL
<b>A PLAZAS CÍVICAS Y JARDINES REHABILITADOS</b>	<b>PLAZAS CÍVICAS Y JARDINES</b>	<b>SUMABLE</b>	0	0	0	7	7.00
<b>B REHABILITACIÓN DE PLAZAS CÍVICAS Y JARDINES PROGRAMADA</b>	<b>PLAZAS CÍVICAS Y JARDINES</b>	<b>CONSTANTE</b>	4	4	4	4	4.00
		<b>RESULTADO ESPERADO</b>	.00	.00	.00	175.00	175.00

<b>DESCRIPCION DE LA META ANUAL:</b>
Ejecución de obras de plazas cívicas y jardines
<b>MEDIOS DE VERIFICACION:</b>
Informe de la Secretaría de Desarrollo Urbano.Estadística de la Dirección de Administración Urbana y Obras Públicas.
<b>METAS DE ACTIVIDAD RELACIONADA Y AVANCES:</b>
Porcentaje de obras de plazas cívicas y jardines ejecutadas





Sistema de Coordinación Hacendaria del Estado de México con sus Municipios  
Guía Metodologica para el Seguimiento y Evaluación del Plan de Desarrollo Municipal 2021  
PRESUPUESTO BASADO EN RESULTADOS MUNICIPAL

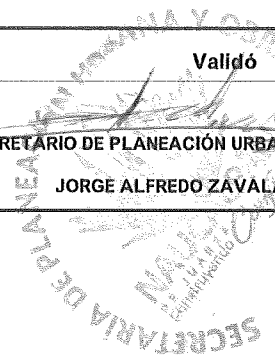
23

Elaboró

ENLACE DE PLANEACIÓN  
DAMIÁN ISRAEL SHIROMA RETANA

Validó

SECRETARIO DE PLANEACIÓN URBANA Y OBRAS PÚBLICAS  
JORGE ALFREDO ZAVALA HERNÁNDEZ



Sistema de Coordinación Hacendaria del Estado de México con sus Municipios  
Guía Metodológica para el Seguimiento y Evaluación del Plan de Desarrollo Municipal 2021

**PRESUPUESTO BASADO EN RESULTADOS MUNICIPAL**

**MUNICIPIO NAUCALPAN**

**097**

Componente

**PbRM-01d FICHA TECNICA DE DISEÑO DE INDICADORES ESTRATEGICOS O DE GESTION 2021**

<b>PILAR DE DESARROLLO/EJE TRANSVERSAL:</b>	PILAR 1 SOCIAL: MUNICIPIO SOCIALMENTE RESPONSABLE, SOLIDARIO E INCLUYENTE
<b>TEMA DE DESARROLLO:</b>	Desarrollo humano incluyente, sin discriminación y libre de violencia
<b>PROGRAMA PRESUPUESTARIO:</b>	02020201 Desarrollo comunitario
<b>PROYECTO:</b>	020202010101 Promoción a la participación comunitaria
<b>OBJETIVO DEL PROGRAMA PRESUPUESTARIO:</b>	Incluye proyectos cuyas acciones de coordinación para la concurrencia de los recursos en los programas de desarrollo social se orientan a la mejora de los distintos ámbitos de los municipios y los grupos sociales que en ellos habitan, en especial a los de mayor vulnerabilidad, y que tengan como propósito asegurar la reducción de la pobreza.
<b>DEPENDENCIA GENERAL:</b>	101 Desarrollo Social
<b>DEPENDENCIA AUXILIAR:</b>	139 Control Social

**ESTRUCTURA DEL INDICADOR**

<b>NOMBRE DEL INDICADOR:</b>	Porcentaje de capacitaciones para generar conocimientos y habilidades de gestión realizadas.		
<b>FORMULA DE CALCULO:</b>	((CAPACITACIONES PARA GENERAR CONOCIMIENTOS Y HABILIDADES DE GESTIÓN REALIZADAS / CAPACITACIONES PARA GENERAR CONOCIMIENTOS Y HABILIDADES DE GESTIÓN PROGRAMADAS)) *100		
<b>INTERPRETACION:</b>	Permite medir la eficiencia en cuanto a la realización de proyectos productivos.		
<b>DIMENSION QUE ATIENDE:</b>	EFICACIA	<b>FRECUENCIA DE MEDICION:</b>	SEMESTRAL
<b>FACTOR DE COMPARACIÓN:</b>	Capacitaciones en el año anterior	<b>TIPO DE INDICADOR:</b>	Gestión
<b>DESCRIPCION DEL FACTOR DE COMPARACION:</b>	Capacitaciones en el año anterior	<b>LÍNEA BASE:</b>	100

**CALENDARIZACIÓN TRIMESTRAL**


VARIABLES DEL INDICADOR	UNIDAD DE MEDIDA	TIPO DE OPERACIÓN	TRIM 1	TRIM 2	TRIM 3	TRIM 4	META ANUAL
A CAPACITACIONES PARA GENERAR CONOCIMIENTOS Y HABILIDADES DE GESTIÓN REALIZADAS	CAPACIATACIONES	SUMABLE	10	0	10	10	30.00
B CAPACITACIONES PARA GENERAR CONOCIMIENTOS Y HABILIDADES DE GESTIÓN PROGRAMADAS	CAPACIATACIONES	SUMABLE	0	0	0	30	30.00
		RESULTADO ESPERADO	.00	.00	.00	33.33	100.00

<b>DESCRIPCION DE LA META ANUAL:</b>	Conformar grupos sociales, con el objetivo de poder asesorarlos en la participación de proyectos productivos mediante la elaboración de un proyecto.
<b>MEDIOS DE VERIFICACION:</b>	Informes cuantitativos enviados por los Sistemas Estatales DIF, bajo el resguardo de la Dirección de Desarrollo Comunitario.
<b>METAS DE ACTIVIDAD RELACIONADA Y AVANCES:</b>	Capacitaciones para generar conocimientos y habilidades de gestión

PRESUPUESTO BASADO EN RESULTADOS MUNICIPAL

Elaboró

ENLACE DE PLANEACIÓN  
JOSÉ GUADALUPE ALBA SILVA



Validó

SECRETARIO DE DESARROLLO SOCIAL  
JUAN MANUEL CONTRERAS COLIN





**Sistema de Coordinación Hacendaria del Estado de México con sus Municipios**  
**Guía Metodologica para el Seguimiento y Evaluación del Plan de Desarrollo Municipal 2021**  
**PRESUPUESTO BASADO EN RESULTADOS MUNICIPAL**

46

<b>MUNICIPIO</b>	<b>NAUCALPAN</b>	<b>097</b>	Actividad
<b>PbRM-01d</b>	<b>FICHA TECNICA DE DISEÑO DE INDICADORES ESTRATEGICOS O DE GESTION 2021</b>		

<b>PILAR DE DESARROLLO/EJE TRANSVERSAL:</b>	PILAR 3 TERRITORIAL: MUNICIPIO ORDENADO, SUSTENTABLE Y RESILIENTE
<b>TEMA DE DESARROLLO:</b>	Manejo sustentable y distribución del agua
<b>PROGRAMA PRESUPUESTARIO:</b>	02020301 Manejo eficiente y sustentable del agua
<b>PROYECTO:</b>	020203010201 Construcción de infraestructura para agua potable
<b>OBJETIVO DEL PROGRAMA PRESUPUESTARIO:</b>	Engloba el conjunto de acciones encaminadas al desarrollo de proyectos que propicien en la población el cuidado y manejo eficiente del agua, procurando la conservación del vital líquido para otorgar este servicio con calidad.
<b>DEPENDENCIA GENERAL:</b>	F00 DESARROLLO URBANO Y OBRAS PÚBLICAS
<b>DEPENDENCIA AUXILIAR:</b>	124 Obras Públicas

**ESTRUCTURA DEL INDICADOR**

<b>NOMBRE DEL INDICADOR:</b>	Porcentaje de obras de infraestructura hidráulica para el suministro de agua potable construidas.		
<b>FORMULA DE CALCULO:</b>	((OBRAS DE INFRAESTRUCTURA HIDRÁULICA PARA EL SUMINISTRO DE AGUA POTABLE CONSTRUIDAS / OBRAS DE INFRAESTRUCTURA HIDRÁULICA PARA EL SUMINISTRO DE AGUA POTABLE PROGRAMADAS)) *100		
<b>INTERPRETACION:</b>	OBRAS REALIZADAS PARA EL MEJORAMIENTO DEL SUMINISTRO DE AGUA EN EL MUNICIPIO		
<b>DIMENSION QUE ATIENDE:</b>	EFICACIA	<b>FRECUENCIA DE MEDICION:</b>	ANUAL
<b>FACTOR DE COMPARACIÓN:</b>	Ejercicio Fiscal 2020	<b>TIPO DE INDICADOR:</b>	Gestión
<b>DESCRIPCION DEL FACTOR DE COMPARACION:</b>	Base de datos con que se cuenta en la secretaría	<b>LÍNEA BASE:</b>	

**CALENDARIZACIÓN TRIMESTRAL**

VARIABLES DEL INDICADOR	UNIDAD DE MEDIDA	TIPO DE OPERACIÓN	TRIM 1	TRIM 2	TRIM 3	TRIM 4	META ANUAL
<b>A OBRAS DE INFRAESTRUCTURA HIDRÁULICA PARA EL SUMINISTRO DE AGUA POTABLE CONSTRUIDAS</b>	OBRAS	SUMABLE	0	0	0	7	7.00
<b>B OBRAS DE INFRAESTRUCTURA HIDRÁULICA PARA EL SUMINISTRO DE AGUA POTABLE PROGRAMADAS</b>	OBRAS	CONSTANTE	9	9	9	9	9.00
		RESULTADO ESPERADO	.00	.00	.00	77.78	77.78

<b>DESCRIPCION DE LA META ANUAL:</b>	Obras realizadas para mejora de suministro de agua
<b>MEDIOS DE VERIFICACION:</b>	Proyectos para la construcción de obras de infraestructura hidráulica para el suministro de agua potable, concluidos.
<b>METAS DE ACTIVIDAD RELACIONADA Y AVANCES:</b>	Porcentaje de Construcción de obras de infraestructura hidráulica para el suministro de agua

**Elaboró**  
**ENLACE DE PLANEACIÓN**  
**DAVID ISRAEL-SHIROMA RETAMA**

**Valido**  
**SECRETARIO DE PLANEACIÓN URBANA Y OBRAS PÚBLICAS**  
**JORGE ALFREDO ZAVALA HERNÁNDEZ**



**Sistema de Coordinación Hacendaria del Estado de México con sus Municipios**  
**Guía Metodologica para el Seguimiento y Evaluación del Plan de Desarrollo Municipal 2021**

**PRESUPUESTO BASADO EN RESULTADOS MUNICIPAL**

<b>MUNICIPIO</b>	<b>NAUCALPAN</b>	<b>097</b>	Componente
<b>PbRM-01d</b>	<b>FICHA TECNICA DE DISEÑO DE INDICADORES ESTRATEGICOS O DE GESTION 2021</b>		
<b>PILAR DE DESARROLLO/EJE TRANSVERSAL:</b>	PILAR 3 TERRITORIAL: MUNICIPIO ORDENADO, SUSTENTABLE Y RESILIENTE		
<b>TEMA DE DESARROLLO:</b>	Manejo sustentable y distribución del agua		
<b>PROGRAMA PRESUPUESTARIO:</b>	02020301	Manejo eficiente y sustentable del agua	
<b>PROYECTO:</b>	020203010201	Construcción de infraestructura para agua potable	
<b>OBJETIVO DEL PROGRAMA PRESUPUESTARIO:</b>	Engloba el conjunto de acciones encaminadas al desarrollo de proyectos que propicien en la población el cuidado y manejo eficiente del agua, procurando la conservación del vital líquido para otorgar este servicio con calidad.		
<b>DEPENDENCIA GENERAL:</b>	F00	DESARROLLO URBANO Y OBRAS PÚBLICAS	
<b>DEPENDENCIA AUXILIAR:</b>	124	Obras Públicas	

**ESTRUCTURA DEL INDICADOR**

<b>NOMBRE DEL INDICADOR:</b>	Porcentaje de cumplimiento en la construcción de infraestructura hidráulica de agua potable.		
<b>FORMULA DE CALCULO:</b>	((INFRAESTRUCTURA HIDRÁULICA PARA EL SUMINISTRO DE AGUA POTABLE CONSTRUIDA / INFRAESTRUCTURA HIDRÁULICA PARA EL SUMINISTRO DE AGUA POTABLE PROGRAMADA)) *100		
<b>INTERPRETACION:</b>	Infraestructura hidráulica construida para el suministro de agua potable para la población.		
<b>DIMENSION QUE ATIENDE:</b>	EFICACIA	<b>FRECUENCIA DE MEDICION:</b>	SEMESTRAL
<b>FACTOR DE COMPARACIÓN:</b>	Ejercicio Fiscal 2020	<b>TIPO DE INDICADOR:</b>	Gestión
<b>DESCRIPCION DEL FACTOR DE COMPARACION:</b>	Base de datos con que se cuenta en la secretaría	<b>LÍNEA BASE:</b>	

**CALENDARIZACIÓN TRIMESTRAL**

VARIABLES DEL INDICADOR	UNIDAD DE MEDIDA	TIPO DE OPERACIÓN	TRIM 1	TRIM 2	TRIM 3	TRIM 4	META ANUAL
A INFRAESTRUCTURA HIDRÁULICA PARA EL SUMINISTRO DE AGUA POTABLE CONSTRUIDA	INFRAESTRUCTURA	SUMABLE	0	0	0	7	7.00
B INFRAESTRUCTURA HIDRÁULICA PARA EL SUMINISTRO DE AGUA POTABLE PROGRAMADA	INFRAESTRUCTURA	CONSTANTE	9	9	9	9	9.00
		RESULTADO ESPERADO	.00	.00	.00	77.78	77.78

<b>DESCRIPCION DE LA META ANUAL:</b>	Obras realizadas para mejora de suministro de agua
<b>MEDIOS DE VERIFICACION:</b>	Proyectos de infraestructura hidráulica para el suministro de agua potable entregadas.
<b>METAS DE ACTIVIDAD RELACIONADA Y AVANCES:</b>	Porcentaje de Construcción de obras de infraestructura hidráulica para el suministro de agua

Elaboró  
  
**ENLACE DE PLANEACIÓN**  
**DAVID ISRAEL SHIROMA RETANA**

Validó  
  
**SECRETARIO DE PLANEACIÓN URBANA Y OBRAS PÚBLICAS**  
**JORGE ALFREDO ZAVALA HERNÁNDEZ**



**Sistema de Coordinación Hacendaria del Estado de México con sus Municipios**  
**Guía Metodologica para el Seguimiento y Evaluación del Plan de Desarrollo Municipal 2021**  
**PRESUPUESTO BASADO EN RESULTADOS MUNICIPAL**

416

<b>MUNICIPIO</b>	<b>NAUCALPAN</b>	<b>097</b>	Actividad
<b>PbRM-01d</b>	<b>FICHA TECNICA DE DISEÑO DE INDICADORES ESTRATEGICOS O DE GESTION 2021</b>		

<b>PILAR DE DESARROLLO/EJE TRANSVERSAL:</b>	PILAR 3 TERRITORIAL: MUNICIPIO ORDENADO, SUSTENTABLE Y RESILIENTE
<b>TEMA DE DESARROLLO:</b>	Energía asequible y no contaminante
<b>PROGRAMA PRESUPUESTARIO:</b>	02020401 Alumbrado público
<b>PROYECTO:</b>	020204010201 Alumbrado público
<b>OBJETIVO DEL PROGRAMA PRESUPUESTARIO:</b>	Contiene el conjunto de acciones encaminadas a otorgar a la población del municipio el servicio de iluminación de las vías, parques y espacios de libre circulación con el propósito de proporcionar una visibilidad adecuada para el desarrollo de las actividades.
<b>DEPENDENCIA GENERAL:</b>	H00 SERVICIOS PÚBLICOS
<b>DEPENDENCIA AUXILIAR:</b>	127 Alumbrado Público

**ESTRUCTURA DEL INDICADOR**

<b>NOMBRE DEL INDICADOR:</b>	Porcentaje en la sustitución de las luminarias de alumbrado público municipal.		
<b>FORMULA DE CALCULO:</b>	((SUSTITUCIÓN EFECTUADA DE LUMINARIAS DE ALUMBRADO PÚBLICO POR LUMINARIAS AHORRADORAS / TOTAL DE LUMINARIAS DE ALUMBRADO PÚBLICO MUNICIPAL)) *100		
<b>INTERPRETACION:</b>	Indica el Número de Sustituciones Realizadas entre número de Sustituciones Programadas		
<b>DIMENSION QUE ATIENDE:</b>	EFICACIA	<b>FRECUENCIA DE MEDICION:</b>	TRIMESTRAL
<b>FACTOR DE COMPARACIÓN:</b>	Ejercicio fiscal 2020	<b>TIPO DE INDICADOR:</b>	Gestión
<b>DESCRIPCION DEL FACTOR DE COMPARACION:</b>	Indica el porcentaje de la sustitucion de las luminarias de alumbrado publico	<b>LÍNEA BASE:</b>	2700

**CALENDARIZACIÓN TRIMESTRAL**

VARIABLES DEL INDICADOR	UNIDAD DE MEDIDA	TIPO DE OPERACIÓN	TRIM 1	TRIM 2	TRIM 3	TRIM 4	META ANUAL
A SUSTITUCIÓN EFECTUADA DE LUMINARIAS DE ALUMBRADO PÚBLICO POR LUMINARIAS AHORRADORAS	LUMINARIAS	SUMABLE	8000	6000	2000	0	16,000.00
B TOTAL DE LUMINARIAS DE ALUMBRADO PÚBLICO MUNICIPAL	LUMINARIAS	CONSTANTE	16000	16000	16000	16000	16,000.00
		RESULTADO ESPERADO	50.00	37.50	12.50	.00	100.00

<b>DESCRIPCION DE LA META ANUAL:</b>
Muestra el porcentaje de la sustitución de las luminarias de alumbrado publico
<b>MEDIOS DE VERIFICACION:</b>
Comparativo entre las luminarias de alumbrado público municipal anteriores y actuales.
<b>METAS DE ACTIVIDAD RELACIONADA Y AVANCES:</b>
Sustituir luminarias de alumbrado público municipal para brindar seguridad a la ciudadanía.



**Elaboró**

ENLACE DE PLANEACIÓN  
  
 MARÍA IMELDA VÁZQUEZ GARCÍA

**Validó**

SECRETARIO DE SERVICIOS PÚBLICOS  
  
 CARLOS ALBERTO TRUJILLO ANELL



**Sistema de Coordinación Hacendaria del Estado de México con sus Municipios**  
**Guía Metodologica para el Seguimiento y Evaluación del Plan de Desarrollo Municipal 2021**  
**PRESUPUESTO BASADO EN RESULTADOS MUNICIPAL**

129

<b>MUNICIPIO</b>	<b>NAUCALPAN</b>	<b>097</b>	Actividad
<b>PbRM-01d</b>	<b>FICHA TECNICA DE DISEÑO DE INDICADORES ESTRATEGICOS O DE GESTION 2021</b>		

<b>PILAR DE DESARROLLO/EJE TRANSVERSAL:</b>	PILAR 3 TERRITORIAL: MUNICIPIO ORDENADO, SUSTENTABLE Y RESILIENTE
<b>TEMA DE DESARROLLO:</b>	Energía asequible y no contaminante
<b>PROGRAMA PRESUPUESTARIO:</b>	02020401 Alumbrado público
<b>PROYECTO:</b>	020204010201 Alumbrado público
<b>OBJETIVO DEL PROGRAMA PRESUPUESTARIO:</b>	Contiene el conjunto de acciones encaminadas a otorgar a la población del municipio el servicio de iluminación de las vías, parques y espacios de libre circulación con el propósito de proporcionar una visibilidad adecuada para el desarrollo de las actividades.
<b>DEPENDENCIA GENERAL:</b>	H00 SERVICIOS PÚBLICOS
<b>DEPENDENCIA AUXILIAR:</b>	127 Alumbrado Público


**ESTRUCTURA DEL INDICADOR**

<b>NOMBRE DEL INDICADOR:</b>	Porcentaje de fallas del sistema de alumbrado público municipal atendidas.		
<b>FORMULA DE CALCULO:</b>	((FALLAS GESTIONADA PARA ATENCIÓN EN EL SISTEMA DE ALUMBRADO PÚBLICO MUNICIPAL / FALLAS DETECTADAS EN EL SISTEMA DE ALUMBRADO PÚBLICO MUNICIPAL)) *100		
<b>INTERPRETACION:</b>	Indica el numero de fallas atendidas en razon de las detectadas		
<b>DIMENSION QUE ATIENDE:</b>	EFICACIA	<b>FRECUENCIA DE MEDICION:</b>	TRIMESTRAL
<b>FACTOR DE COMPARACIÓN:</b>	Ejercicio fiscal 2020	<b>TIPO DE INDICADOR:</b>	Gestión
<b>DESCRIPCION DEL FACTOR DE COMPARACION:</b>	Indica el porcentaje de fallas del sistema de alumbrado publico municipal	<b>LÍNEA BASE:</b>	500

**CALENDARIZACIÓN TRIMESTRAL**

VARIABLES DEL INDICADOR	UNIDAD DE MEDIDA	TIPO DE OPERACIÓN	TRIM 1	TRIM 2	TRIM 3	TRIM 4	META ANUAL
A FALLAS GESTIONADA PARA ATENCIÓN EN EL SISTEMA DE ALUMBRADO PÚBLICO MUNICIPAL	FALLAS	SUMABLE	119	130	126	125	500.00
B FALLAS DETECTADAS EN EL SISTEMA DE ALUMBRADO PÚBLICO MUNICIPAL	FALLAS	CONSTANTE	500	500	500	500	500.00
		RESULTADO ESPERADO:	23.80	26.00	25.20	25.00	100.00

<b>DESCRIPCION DE LA META ANUAL:</b>	Muestra el porcentaje de fallas del sistema de alumbrado publico municipal
<b>MEDIOS DE VERIFICACION:</b>	Comparativo pormenorizado de las fallas del sistema de alumbrado público de los dos últimos años.
<b>METAS DE ACTIVIDAD RELACIONADA Y AVANCES:</b>	Identificar las fallas del sistema de alumbrado público municipal



**Elaboró**

ENLACE DE PLANEACIÓN  
  
 MARÍA IMELDA VÁZQUEZ GARCÍA

**Validó**

SECRETARIO DE SERVICIOS PÚBLICOS  
  
 CARLOS ALBERTO TRUJILLO ANELL



**Sistema de Coordinación Hacendaria del Estado de México con sus Municipios**  
**Guía Metodologica para el Seguimiento y Evaluación del Plan de Desarrollo Municipal 2021**  
**PRESUPUESTO BASADO EN RESULTADOS MUNICIPAL**

<b>MUNICIPIO</b>	<b>NAUCALPAN</b>	<b>097</b>	Actividad
PbRM-01d	<b>FICHA TECNICA DE DISEÑO DE INDICADORES ESTRATEGICOS O DE GESTION 2021</b>		

<b>PILAR DE DESARROLLO/EJE TRANSVERSAL:</b>	PILAR 3 TERRITORIAL: MUNICIPIO ORDENADO, SUSTENTABLE Y RESILIENTE
<b>TEMA DE DESARROLLO:</b>	Energía asequible y no contaminante
<b>PROGRAMA PRESUPUESTARIO:</b>	02020401 Alumbrado público
<b>PROYECTO:</b>	020204010201 Alumbrado público
<b>OBJETIVO DEL PROGRAMA PRESUPUESTARIO:</b>	Contiene el conjunto de acciones encaminadas a otorgar a la población del municipio el servicio de iluminación de las vías, parques y espacios de libre circulación con el propósito de proporcionar una visibilidad adecuada para el desarrollo de las actividades.
<b>DEPENDENCIA GENERAL:</b>	H00 SERVICIOS PÚBLICOS
<b>DEPENDENCIA AUXILIAR:</b>	127 Alumbrado Público


**ESTRUCTURA DEL INDICADOR**

<b>NOMBRE DEL INDICADOR:</b>	Porcentaje de mantenimientos al sistema de alumbrado público municipal realizados.		
<b>FORMULA DE CALCULO:</b>	((ACTIVIDADES REALIZADAS PARA EL MANTENIMIENTO AL SISTEMA DE ALUMBRADO PÚBLICO MUNICIPAL / ACCIONES PROGRAMADAS PARA EL MANTENIMIENTO AL SISTEMA DE ALUMBRADO PÚBLICO MUNICIPAL)) *100		
<b>INTERPRETACION:</b>	Indica Número de Mantenimientos realizados entre número de Mantenimientos programados		
<b>DIMENSION QUE ATIENDE:</b>	EFICACIA	<b>FRECUENCIA DE MEDICION:</b>	TRIMESTRAL
<b>FACTOR DE COMPARACIÓN:</b>	Ejercicio Fiscal 2020	<b>TIPO DE INDICADOR:</b>	Gestión
<b>DESCRIPCION DEL FACTOR DE COMPARACION:</b>	Indica el numero de mantenimientos al sistema de alumbrado publico	<b>LÍNEA BASE:</b>	7000

**CALENDARIZACIÓN TRIMESTRAL**

VARIABLES DEL INDICADOR	UNIDAD DE MEDIDA	TIPO DE OPERACIÓN	TRIM 1	TRIM 2	TRIM 3	TRIM 4	META ANUAL
A ACTIVIDADES REALIZADAS PARA EL MANTENIMIENTO AL SISTEMA DE ALUMBRADO PÚBLICO MUNICIPAL	MANTENIMIENTO	SUMABLE	3825	3825	3825	3825	15,300.00
B ACCIONES PROGRAMADAS PARA EL MANTENIMIENTO AL SISTEMA DE ALUMBRADO PÚBLICO MUNICIPAL	MANTENIMIENTO	CONSTANTE	15300	15300	15300	15300	15,300.00
		RESULTADO ESPERADO	25.00	25.00	25.00	25.00	100.00

<b>DESCRIPCION DE LA META ANUAL:</b>
Muestra el numero de mantenimientos realizados
<b>MEDIOS DE VERIFICACION:</b>
Comparativo entre los trabajos de mantenimiento al sistema de alumbrado público municipal del año actual.
<b>METAS DE ACTIVIDAD RELACIONADA Y AVANCES:</b>
Reparar y mantener las luminarias de alumbrado publico en funcionamiento.



**Elaboró**

ENLACE DE PLANEACIÓN  
  
 MARÍA IMELDA VÁZQUEZ GARCÍA

**Validó**

SECRETARIO DE SERVICIOS PÚBLICOS  
  
 CARLOS ALBERTO TRUJILLO ANELL





**Sistema de Coordinación Hacendaria del Estado de México con sus Municipios**  
**Guía Metodologica para el Seguimiento y Evaluación del Plan de Desarrollo Municipal 2021**  
**PRESUPUESTO BASADO EN RESULTADOS MUNICIPAL**

50

<b>MUNICIPIO</b>	<b>NAUCALPAN</b>	<b>097</b>	Actividad
<b>PbRM-01d</b>	<b>FICHA TECNICA DE DISEÑO DE INDICADORES ESTRATEGICOS O DE GESTION 2021</b>		

<b>PILAR DE DESARROLLO/EJE TRANSVERSAL:</b>	PILAR 3 TERRITORIAL: MUNICIPIO ORDENADO, SUSTENTABLE Y RESILIENTE
<b>TEMA DE DESARROLLO:</b>	Energía asequible y no contaminante
<b>PROGRAMA PRESUPUESTARIO:</b>	02020401 Alumbrado público
<b>PROYECTO:</b>	020204010201 Alumbrado público
<b>OBJETIVO DEL PROGRAMA PRESUPUESTARIO:</b>	Contiene el conjunto de acciones encaminadas a otorgar a la población del municipio el servicio de iluminación de las vías, parques y espacios de libre circulación con el propósito de proporcionar una visibilidad adecuada para el desarrollo de las actividades.
<b>DEPENDENCIA GENERAL:</b>	H00 SERVICIOS PÚBLICOS
<b>DEPENDENCIA AUXILIAR:</b>	127 Alumbrado Público

**ESTRUCTURA DEL INDICADOR**

<b>NOMBRE DEL INDICADOR:</b>	Porcentaje de insumos para mantenimiento al sistema de alumbrado público municipal recibidos.		
<b>FORMULA DE CALCULO:</b>	((INSUMOS OTORGADOS PARA EL MANTENIMIENTO AL SISTEMA DE ALUMBRADO PÚBLICO MUNICIPAL / TOTAL DE INSUMOS GESTIONADOS PARA OTORGAR EL MANTENIMIENTO AL SISTEMA DE ALUMBRADO PÚBLICO MUNICIPAL)) *100		
<b>INTERPRETACION:</b>	Indica número de insumos otorgados para el mantenimiento de alumbrado publico		
<b>DIMENSION QUE ATIENDE:</b>	EFICACIA	<b>FRECUENCIA DE MEDICION:</b>	TRIMESTRAL
<b>FACTOR DE COMPARACIÓN:</b>	Ejercicio fiscal 2020	<b>TIPO DE INDICADOR:</b>	Gestión
<b>DESCRIPCION DEL FACTOR DE COMPARACION:</b>	Muestra el numero de insumos para el mantenimiento de alumbrado publico	<b>LÍNEA BASE:</b>	6000


**CALENDARIZACIÓN TRIMESTRAL**

VARIABLES DEL INDICADOR	UNIDAD DE MEDIDA	TIPO DE OPERACIÓN	TRIM 1	TRIM 2	TRIM 3	TRIM 4	META ANUAL
A INSUMOS OTORGADOS PARA EL MANTENIMIENTO AL SISTEMA DE ALUMBRADO PÚBLICO MUNICIPAL	INSUMOS	SUMABLE	3750	3750	3750	3750	15,000.00
B TOTAL DE INSUMOS GESTIONADOS PARA OTORGAR EL MANTENIMIENTO AL SISTEMA DE ALUMBRADO PÚBLICO MUNICIPAL	INSUMOS	CONSTANTE	15000	15000	15000	15000	15,000.00
		RESULTADO ESPERADO	25.00	25.00	25.00	25.00	100.00

<b>DESCRIPCION DE LA META ANUAL:</b>	Indica el numero de insumos para el mantenimiento de alumbrado publico
<b>MEDIOS DE VERIFICACION:</b>	Comparativo entre los insumos solicitados y otorgados para el mantenimiento de las luminarias de alumbrado público.
<b>METAS DE ACTIVIDAD RELACIONADA Y AVANCES:</b>	Gestionar insumos para otorgar el mantenimiento al sistema del alumbrado público municipal

**Elaboró**

ENLACE DE PLANEACIÓN  
  
**MARÍA IMELDA VÁZQUEZ GARCÍA**



**Validó**

SECRETARIO DE SERVICIOS PÚBLICOS  
  
**CARLOS ALBERTO TRUJILLO ANELL**

Sistema de Coordinación Hacendaria del Estado de México con sus Municipios  
 Guía Metodologica para el Seguimiento y Evaluación del Plan de Desarrollo Municipal 2021  
 PRESUPUESTO BASADO EN RESULTADOS MUNICIPAL

<b>MUNICIPIO</b>	NAUCALPAN	<b>097</b>	Actividad
<b>PbRM-01d</b>	<b>FICHA TECNICA DE DISEÑO DE INDICADORES ESTRATEGICOS O DE GESTION 2021</b>		

<b>PILAR DE DESARROLLO/EJE TRANSVERSAL:</b>	PILAR 3 TERRITORIAL: MUNICIPIO ORDENADO, SUSTENTABLE Y RESILIENTE
<b>TEMA DE DESARROLLO:</b>	Energía asequible y no contaminante
<b>PROGRAMA PRESUPUESTARIO:</b>	02020401 Alumbrado público
<b>PROYECTO:</b>	020204010201 Alumbrado público
<b>OBJETIVO DEL PROGRAMA PRESUPUESTARIO:</b>	Contiene el conjunto de acciones encaminadas a otorgar a la población del municipio el servicio de iluminación de las vías, parques y espacios de libre circulación con el propósito de proporcionar una visibilidad adecuada para el desarrollo de las actividades.
<b>DEPENDENCIA GENERAL:</b>	H00 SERVICIOS PÚBLICOS
<b>DEPENDENCIA AUXILIAR:</b>	127 Alumbrado Público

**ESTRUCTURA DEL INDICADOR**


<b>NOMBRE DEL INDICADOR:</b>	Porcentaje de proyectos elaborados para la sustitución de las luminarias.		
<b>FORMULA DE CALCULO:</b>	((PROYECTOS PARA LA SUSTITUCIÓN DE LAS LUMINARIAS DE ALUMBRADO PÚBLICO MUNICIPAL ELABORADOS / PROYECTOS PARA LA SUSTITUCIÓN DE LAS LUMINARIAS DE ALUMBRADO PÚBLICO MUNICIPAL PROGRAMADOS)) *100		
<b>INTERPRETACION:</b>	Indica el numero de proyectos elaborados para la sustitución de luminarias		
<b>DIMENSION QUE ATIENDE:</b>	EFICACIA	<b>FRECUENCIA DE MEDICION:</b>	TRIMESTRAL
<b>FACTOR DE COMPARACIÓN:</b>	Ejercicio fiscal 2020	<b>TIPO DE INDICADOR:</b>	Gestión
<b>DESCRIPCION DEL FACTOR DE COMPARACION:</b>	Indica el numero de proyectos elaborados	<b>LÍNEA BASE:</b>	1

**CALENDARIZACIÓN TRIMESTRAL**


VARIABLES DEL INDICADOR	UNIDAD DE MEDIDA	TIPO DE OPERACIÓN	TRIM 1	TRIM 2	TRIM 3	TRIM 4	META ANUAL
A PROYECTOS PARA LA SUSTITUCIÓN DE LAS LUMINARIAS DE ALUMBRADO PÚBLICO MUNICIPAL ELABORADOS	PROYECTO	CONSTANTE	1	1	1	1	1.00
B PROYECTOS PARA LA SUSTITUCIÓN DE LAS LUMINARIAS DE ALUMBRADO PÚBLICO MUNICIPAL PROGRAMADOS	PROYECTO	CONSTANTE	1	1	1	1	1.00
		RESULTADO ESPERADO	100.00	.00	.00	.00	100.00


<b>DESCRIPCION DE LA META ANUAL:</b>
Representa el numero de proyectos elaborados
<b>MEDIOS DE VERIFICACION:</b>
Comparativo entre los proyectos de sustitución de luminarias de alumbrado público programado y realizado.
<b>METAS DE ACTIVIDAD RELACIONADA Y AVANCES:</b>
Sustituir luminarias de alumbrado público municipal para brindar seguridad a la ciudadanía.

**Elaboró**

ENLACE DE PLANEACIÓN  
  
 MARÍA IMELDA VÁZQUEZ GARCÍA

**Validó**

SECRETARIO DE SERVICIOS PÚBLICOS  
  
 CARLOS ALBERTO TRUJILLO ANELL





Sistema de Coordinación Hacendaria del Estado de México con sus Municipios  
Guía Metodologica para el Seguimiento y Evaluación del Plan de Desarrollo Municipal 2021

PRESUPUESTO BASADO EN RESULTADOS MUNICIPAL

<b>MUNICIPIO</b>	<b>NAUCALPAN</b>	<b>097</b>	Componente
PbRM-01d		<b>FICHA TECNICA DE DISEÑO DE INDICADORES ESTRATEGICOS O DE GESTION 2021</b>	
<b>PILAR DE DESARROLLO/EJE TRANSVERSAL:</b>	PILAR 3 TERRITORIAL: MUNICIPIO ORDENADO, SUSTENTABLE Y RESILIENTE		
<b>TEMA DE DESARROLLO:</b>	Energía asequible y no contaminante		
<b>PROGRAMA PRESUPUESTARIO:</b>	02020401	Alumbrado público	
<b>PROYECTO:</b>	020204010201	Alumbrado público	
<b>OBJETIVO DEL PROGRAMA PRESUPUESTARIO:</b>	Contiene el conjunto de acciones encaminadas a otorgar a la población del municipio el servicio de iluminación de las vías, parques y espacios de libre circulación con el propósito de proporcionar una visibilidad adecuada para el desarrollo de las actividades.		
<b>DEPENDENCIA GENERAL:</b>	H00 SERVICIOS PÚBLICOS		
<b>DEPENDENCIA AUXILIAR:</b>	127 Alumbrado Público		

**ESTRUCTURA DEL INDICADOR**

<b>NOMBRE DEL INDICADOR:</b>	Porcentaje en la instalación del sistema de luminarias ahorradoras de energía eléctrica en el alumbrado público.		
<b>FORMULA DE CALCULO:</b>	((INSTALACIÓN REALIZADA DE LUMINARIAS AHORRADORAS DE ENERGÍA ELÉCTRICA PARA EL ALUMBRADO PÚBLICO / TOTAL DE LUMINARIAS AHORRADORAS DE ENERGÍA ELÉCTRICA PARA EL ALUMBRADO PÚBLICO PROGRAMADAS A INSTALAR)) * 100		
<b>INTERPRETACION:</b>	Indica el porcentaje de instalación de luminarias ahorradas		
<b>DIMENSION QUE ATIENDE:</b>	EFICACIA	<b>FRECUENCIA DE MEDICION:</b>	SEMESTRAL
<b>FACTOR DE COMPARACIÓN:</b>	Ejercicio fiscal 2020	<b>TIPO DE INDICADOR:</b>	Gestión
<b>DESCRIPCION DEL FACTOR DE COMPARACION:</b>	Indica el porcentaje de instalaciones del sistema de luminarias	<b>LÍNEA BASE:</b>	6500

**CALENDARIZACIÓN TRIMESTRAL**

VARIABLES DEL INDICADOR	UNIDAD DE MEDIDA	TIPO DE OPERACIÓN	TRIM 1	TRIM 2	TRIM 3	TRIM 4	META ANUAL
A INSTALACIÓN REALIZADA DE LUMINARIAS AHORRADORAS DE ENERGÍA ELÉCTRICA PARA EL ALUMBRADO PÚBLICO	LUMINARIAS	CONSTANTE	16000	16000	16000	16000	16,000.00
B TOTAL DE LUMINARIAS AHORRADORAS DE ENERGÍA ELÉCTRICA PARA EL ALUMBRADO PÚBLICO PROGRAMADAS A	LUMINARIAS	CONSTANTE	16000	16000	16000	16000	16,000.00
		RESULTADO ESPERADO	100.00	100.00	100.00	100.00	100.00

<b>DESCRIPCION DE LA META ANUAL:</b>
Muestral el porcentaje de instalación de luminarias el ejercicio
<b>MEDIOS DE VERIFICACION:</b>
Comparativo entre programa y ejecución del sistema de alumbrado público municipal.
<b>METAS DE ACTIVIDAD RELACIONADA Y AVANCES:</b>
Sustituir luminarias de alumbrado público municipal para brindar seguridad a la ciudadanía.


*ma.*




Sistema de Coordinación Hacendaria del Estado de México con sus Municipios  
Guía Metodologica para el Seguimiento y Evaluación del Plan de Desarrollo Municipal 2021

54

PRESUPUESTO BASADO EN RESULTADOS MUNICIPAL

Elaboró

ENLACE DE PLANEACIÓN
MARÍA IMELDA VÁZQUEZ GARCÍA



Validó

SECRETARIO DE SERVICIOS PÚBLICOS
CARLOS ALBERTO TRUJILLO ANELL



Sistema de Coordinación Hacendaria del Estado de México con sus Municipios  
 Guía Metodologica para el Seguimiento y Evaluación del Plan de Desarrollo Municipal 2021

**PRESUPUESTO BASADO EN RESULTADOS MUNICIPAL**

<b>MUNICIPIO</b>	NAUCALPAN	097	Componente
PbRM-01d	<b>FICHA TECNICA DE DISEÑO DE INDICADORES ESTRATEGICOS O DE GESTION 2021</b>		
<b>PILAR DE DESARROLLO/EJE TRANSVERSAL:</b>	PILAR 3 TERRITORIAL: MUNICIPIO ORDENADO, SUSTENTABLE Y RESILIENTE		
<b>TEMA DE DESARROLLO:</b>	Energía asequible y no contaminante		
<b>PROGRAMA PRESUPUESTARIO:</b>	02020401	Alumbrado público	
<b>PROYECTO:</b>	020204010201	Alumbrado público	
<b>OBJETIVO DEL PROGRAMA PRESUPUESTARIO:</b>	Contiene el conjunto de acciones encaminadas a otorgar a la población del municipio el servicio de iluminación de las vías, parques y espacios de libre circulación con el propósito de proporcionar una visibilidad adecuada para el desarrollo de las actividades.		
<b>DEPENDENCIA GENERAL:</b>	H00 SERVICIOS PÚBLICOS		
<b>DEPENDENCIA AUXILIAR:</b>	127 Alumbrado Público		

**ESTRUCTURA DEL INDICADOR**

<b>NOMBRE DEL INDICADOR:</b>	Porcentaje de mantenimientos realizados al equipamiento de infraestructura de alumbrado.		
<b>FORMULA DE CALCULO:</b>	((MANTENIMIENTO DEL EQUIPAMIENTO DE LA INFRAESTRUCTURA DE ALUMBRADO REALIZADO / MANTENIMIENTO DEL EQUIPAMIENTO DE LA INFRAESTRUCTURA DE ALUMBRADO PROGRAMADO)) *100		
<b>INTERPRETACION:</b>	Indica el numero de mantenimientos realizados al equipamiento de infraestructura de alumbrado publico		
<b>DIMENSION QUE ATIENDE:</b>	EFICACIA	<b>FRECUENCIA DE MEDICION:</b>	SEMESTRAL
<b>FACTOR DE COMPARACIÓN:</b>	Ejercicio fiscal 2020	<b>TIPO DE INDICADOR:</b>	Gestión
<b>DESCRIPCION DEL FACTOR DE COMPARACION:</b>	Muestra el porcentaje de mantenimientos realizados al equipo de infraestructura	<b>LÍNEA BASE:</b>	7000

**CALENDARIZACIÓN TRIMESTRAL**

VARIABLES DEL INDICADOR	UNIDAD DE MEDIDA	TIPO DE OPERACIÓN	TRIM 1	TRIM 2	TRIM 3	TRIM 4	META ANUAL
A MANTENIMIENTO DEL EQUIPAMIENTO DE LA INFRAESTRUCTURA DE ALUMBRADO REALIZADO	MANTENIMIENTO	SUMABLE	3825	3825	3825	3825	15,300.00
B MANTENIMIENTO DEL EQUIPAMIENTO DE LA INFRAESTRUCTURA DE ALUMBRADO PROGRAMADO	MANTENIMIENTO	CONSTANTE	15300	15300	15300	15300	15,300.00
		RESULTADO ESPERADO	25.00	25.00	25.00	25.00	100.00


<b>DESCRIPCION DE LA META ANUAL:</b>
Indica el porcentaje de mantenimiento realizado al equipo de infraestructura de alumbrado
<b>MEDIOS DE VERIFICACION:</b>
Comparativo entre programa y ejecución en el mantenimiento de la infraestructura de alumbrado público.
<b>METAS DE ACTIVIDAD RELACIONADA Y AVANCES:</b>
Reparar y mantener las luminarias de alumbrado publico en funcionamiento.

*ma*




Sistema de Coordinación Hacendaria del Estado de México con sus Municipios  
Guía Metodologica para el Seguimiento y Evaluación del Plan de Desarrollo Municipal 2021

PRESUPUESTO BASADO EN RESULTADOS MUNICIPAL

<b>Elaboró</b>

ENLACE DE PLANEACIÓN
MARÍA IMELDA VÁZQUEZ GARCÍA



<b>Validó</b>

SECRETARIO DE SERVICIOS PÚBLICOS
CARLOS ALBERTO TRUJILLO ANELL



**Sistema de Coordinación Hacendaria del Estado de México con sus Municipios**  
**Guía Metodologica para el Seguimiento y Evaluación del Plan de Desarrollo Municipal 2021**  
**PRESUPUESTO BASADO EN RESULTADOS MUNICIPAL**



<b>MUNICIPIO</b>	<b>NAUCALPAN</b>	<b>097</b>	Fin Estratégico
<b>PbRM-01d</b>	<b>FICHA TECNICA DE DISEÑO DE INDICADORES ESTRATEGICOS O DE GESTION 2021</b>		

<b>PILAR DE DESARROLLO/EJE TRANSVERSAL:</b>	PILAR 3 TERRITORIAL: MUNICIPIO ORDENADO, SUSTENTABLE Y RESILIENTE
<b>TEMA DE DESARROLLO:</b>	Energía asequible y no contaminante
<b>PROGRAMA PRESUPUESTARIO:</b>	02020401 Alumbrado público
<b>PROYECTO:</b>	020204010201 Alumbrado público
<b>OBJETIVO DEL PROGRAMA PRESUPUESTARIO:</b>	Contiene el conjunto de acciones encaminadas a otorgar a la población del municipio el servicio de iluminación de las vías, parques y espacios de libre circulación con el propósito de proporcionar una visibilidad adecuada para el desarrollo de las actividades.
<b>DEPENDENCIA GENERAL:</b>	H00 SERVICIOS PÚBLICOS
<b>DEPENDENCIA AUXILIAR:</b>	127 Alumbrado Público

**ESTRUCTURA DEL INDICADOR**

<b>NOMBRE DEL INDICADOR:</b>	Tasa de variación del nivel de kW consumidos para el alumbrado público.		
<b>FORMULA DE CALCULO:</b>	((NIVEL DE KW CONSUMIDOS PARA ALUMBRADO PÚBLICO EN EL AÑO ACTUAL / NIVEL DE KW CONSUMIDOS PARA ALUMBRADO PÚBLICO EN EL AÑO ANTERIOR)) * 100		
<b>INTERPRETACION:</b>	muestra la variación del nivel de KW consumidos en el año anterior		
<b>DIMENSION QUE ATIENDE:</b>	EFICACIA	<b>FRECUENCIA DE MEDICION:</b>	ANUAL
<b>FACTOR DE COMPARACIÓN:</b>	Ejercicio Fiscal 2020	<b>TIPO DE INDICADOR:</b>	Estratégico
<b>DESCRIPCION DEL FACTOR DE COMPARACION:</b>	Represeta la variacion del nivel de KW consumidos.	<b>LÍNEA BASE:</b>	

**CALENDARIZACIÓN TRIMESTRAL**

VARIABLES DEL INDICADOR	UNIDAD DE MEDIDA	TIPO DE OPERACIÓN	TRIM 1	TRIM 2	TRIM 3	TRIM 4	META ANUAL
A NIVEL DE KW CONSUMIDOS PARA ALUMBRADO PÚBLICO EN EL AÑO ACTUAL	KW	SUMABLE	18782.97	18782.97	18782.97	18782.97	75,131.88
B NIVEL DE KW CONSUMIDOS PARA ALUMBRADO PÚBLICO EN EL AÑO ANTERIOR	KW	CONSTANTE	75131.88	75131.88	75131.88	75131.88	75,131.88
		<b>RESULTADO ESPERADO</b>	<b>25.00</b>	<b>25.00</b>	<b>25.00</b>	<b>25.00</b>	<b>100.00</b>


**DESCRIPCION DE LA META ANUAL:**  
muestra la variación de los KW consumidos en año actual respecto al año anterior

**MEDIOS DE VERIFICACION:**  
Recibos de pago de la CFE por concepto de alumbrado público.

**METAS DE ACTIVIDAD RELACIONADA Y AVANCES:**  
Reparar y mantener las luminarias de alumbrado publico en funcionamiento.

**Elaboró**

ENLACE DE PLANEACIÓN  
  
**MARÍA IMELDA VÁZQUEZ GARCÍA**



**Validó**

SECRETARIO DE SERVICIOS PÚBLICOS  
  
**CARLOS ALBERTO TRUJILLO ANELL**



**Sistema de Coordinación Hacendaria del Estado de México con sus Municipios**  
**Guía Metodologica para el Seguimiento y Evaluación del Plan de Desarrollo Municipal 2021**  
**PRESUPUESTO BASADO EN RESULTADOS MUNICIPAL**



<b>MUNICIPIO</b>	<b>NAUCALPAN</b>	<b>097</b>	Próposito
<b>PbRM-01d</b>		<b>FICHA TÉCNICA DE DISEÑO DE INDICADORES ESTRATEGICOS O DE GESTION 2021</b>	

<b>PILAR DE DESARROLLO/EJE TRANSVERSAL:</b>	PILAR 3 TERRITORIAL: MUNICIPIO ORDENADO, SUSTENTABLE Y RESILIENTE
<b>TEMA DE DESARROLLO:</b>	Energía asequible y no contaminante
<b>PROGRAMA PRESUPUESTARIO:</b>	02020401 Alumbrado público
<b>PROYECTO:</b>	020204010201 Alumbrado público
<b>OBJETIVO DEL PROGRAMA PRESUPUESTARIO:</b>	Contiene el conjunto de acciones encaminadas a otorgar a la población del municipio el servicio de iluminación de las vías, parques y espacios de libre circulación con el propósito de proporcionar una visibilidad adecuada para el desarrollo de las actividades.
<b>DEPENDENCIA GENERAL:</b>	H00 SERVICIOS PÚBLICOS
<b>DEPENDENCIA AUXILIAR:</b>	127 Alumbrado Público

**ESTRUCTURA DEL INDICADOR**

<b>NOMBRE DEL INDICADOR:</b>	Tasa de variación en la instalación de luminarias del servicio de alumbrado público.		
<b>FORMULA DE CALCULO:</b>	((LUMINARIAS INSTALADAS EN EL ALUMBRADO PUBLICO EN EL AÑO ACTUAL / LUMINARIAS INSTALADAS EN EL ALUMBRADO PÚBLICO EN EL AÑO ANTERIOR)-1) *100		
<b>INTERPRETACION:</b>	Comparación de luminarias en el año anterior y actual		
<b>DIMENSION QUE ATIENDE:</b>	EFICACIA	<b>FRECUENCIA DE MEDICION:</b>	ANUAL
<b>FACTOR DE COMPARACIÓN:</b>	ejercicio fiscal 2020	<b>TIPO DE INDICADOR:</b>	Estratégico
<b>DESCRIPCION DEL FACTOR DE COMPARACION:</b>	Represeta la variación en la instalación de luminarias del servicio de alumbrado público	<b>LÍNEA BASE:</b>	6998

**CALENDARIZACIÓN TRIMESTRAL**

VARIABLES DEL INDICADOR	UNIDAD DE MEDIDA	TIPO DE OPERACIÓN	TRIM 1	TRIM 2	TRIM 3	TRIM 4	META ANUAL
A LUMINARIAS INSTALADAS EN EL ALUMBRADO PUBLICO EN EL AÑO ACTUAL	LUMINARIAS	SUMABLE	8000	6000	2000	0	16,000.00
B LUMINARIAS INSTALADAS EN EL ALUMBRADO PÚBLICO EN EL AÑO ANTERIOR	LUMINARIAS	CONSTANTE	6998	6998	6998	6998	6,998.00
		RESULTADO ESPERADO	14.32	- 14.26	- 71.42	.00	128.64


<b>DESCRIPCION DE LA META ANUAL:</b>
Representa el numero de luminarias existentes en el municipio

<b>MEDIOS DE VERIFICACION:</b>
Censo de luminarias de los dos últimos años.

<b>METAS DE ACTIVIDAD RELACIONADA Y AVANCES:</b>
Sustituir luminarias de alumbrado público municipal para brindar seguridad a la ciudadanía.

**Elaboró**

ENLACE DE PLANEACIÓN  
MARÍA IMELDA VÁZQUEZ GARCÍA



**Validó**

SECRETARIO DE SERVICIOS PÚBLICOS  
CARLOS ALBERTO TRUJILLO ANELL



5

**Sistema de Coordinación Hacendaria del Estado de México con sus Municipios**  
**Guía Metodologica para el Seguimiento y Evaluación del Plan de Desarrollo Municipal 2021**  
**PRESUPUESTO BASADO EN RESULTADOS MUNICIPAL**

<b>MUNICIPIO</b>	NAUCALPAN	097	Actividad
<b>PbRM-01d</b>	<b>FICHA TECNICA DE DISEÑO DE INDICADORES ESTRATEGICOS O DE GESTION 2021</b>		

<b>PILAR DE DESARROLLO/EJE TRANSVERSAL:</b>	PILAR 1 SOCIAL: MUNICIPIO SOCIALMENTE RESPONSABLE, SOLIDARIO E INCLUYENTE
<b>TEMA DE DESARROLLO:</b>	Vivienda digna
<b>PROGRAMA PRESUPUESTARIO:</b>	02020501 Vivienda
<b>PROYECTO:</b>	020205010101 Mejoramiento de la vivienda
<b>OBJETIVO DEL PROGRAMA PRESUPUESTARIO:</b>	Comprende aquellas acciones que tienen como propósito fomentar la participación coordinada de los sectores público, social y privado en la ejecución de acciones de mejoramiento de vivienda, que puedan ser a por medio de proyectos dirigidos a la población de menores ingresos, incluyendo a quienes se han limitado a autoconstruir de manera gradual su vivienda, de tal forma que no permite contar con las condiciones de habitabilidad, seguridad e higiene que requiere todo ser humano.
<b>DEPENDENCIA GENERAL:</b>	F00 DESARROLLO URBANO Y OBRAS PÚBLICAS
<b>DEPENDENCIA AUXILIAR:</b>	124 Obras Públicas

**ESTRUCTURA DEL INDICADOR**

<b>NOMBRE DEL INDICADOR:</b>	Porcentaje de solicitudes para cuartos dormitorio.		
<b>FORMULA DE CALCULO:</b>	((SOLICITUDES ATENDIDAS PARA CUARTOS / TOTAL DE SOLICITUDES RECIBIDAS PARA CUARTOS)) *100		
<b>INTERPRETACION:</b>	Avance porcentual de la obras programados contra lo ejecutado		
<b>DIMENSION QUE ATIENDE:</b>	EFICACIA	<b>FRECUENCIA DE MEDICION:</b>	TRIMESTRAL
<b>FACTOR DE COMPARACIÓN:</b>	Ejercicio Fiscal 2020	<b>TIPO DE INDICADOR:</b>	Gestión
<b>DESCRIPCION DEL FACTOR DE COMPARACION:</b>	Base de datos con que se cuenta en la secretaría	<b>LÍNEA BASE:</b>	0

**CALENDARIZACIÓN TRIMESTRAL**

VARIABLES DEL INDICADOR	UNIDAD DE MEDIDA	TIPO DE OPERACIÓN	TRIM 1	TRIM 2	TRIM 3	TRIM 4	META ANUAL
<b>A SOLICITUDES ATENDIDAS PARA CUARTOS</b>	SOLICITUDES	SUMABLE	0	0	0	75	75.00
<b>B TOTAL DE SOLICITUDES RECIBIDAS PARA CUARTOS</b>	SOLICITUDES	CONSTANTE	100	100	100	100	100.00
		RESULTADO ESPERADO	.00	.00	.00	75.00	75.00

<b>DESCRIPCION DE LA META ANUAL:</b>
Construccion de cuartos dormitorios (pieza) a grupos vulnerables con carencia de calidad y espacios de la vivienda entregados.
<b>MEDIOS DE VERIFICACION:</b>
Cédulas de identificación.Padrón de solicitantes de cuartos dormitorio.
<b>METAS DE ACTIVIDAD RELACIONADA Y AVANCES:</b>
Construccion de dormitorios (pieza) a grupos vulnerables con carencia de calidad y espacios de la vivienda entregados.

**Elaboró**  
**ENLACE DE PLANEACIÓN**  
**DAVID ISRAEL SHIROMA RETANA**

**Validó**  
**SECRETARIO DE PLANEACIÓN URBANA Y OBRAS PÚBLICAS**  
**JORGE ALFREDO ZAVALA HERNÁNDEZ**



**Sistema de Coordinación Hacendaria del Estado de México con sus Municipios**  
**Guía Metodologica para el Seguimiento y Evaluación del Plan de Desarrollo Municipal 2021**

**PRESUPUESTO BASADO EN RESULTADOS MUNICIPAL**

<b>MUNICIPIO</b>	<b>NAUCALPAN</b>	<b>097</b>	Componente
<b>PbRM-01d</b>	<b>FICHA TECNICA DE DISEÑO DE INDICADORES ESTRATEGICOS O DE GESTION 2021</b>		

<b>PILAR DE DESARROLLO/EJE TRANSVERSAL:</b>	PILAR 1 SOCIAL: MUNICIPIO SOCIALMENTE RESPONSABLE, SOLIDARIO E INCLUYENTE
<b>TEMA DE DESARROLLO:</b>	Vivienda digna
<b>PROGRAMA PRESUPUESTARIO:</b>	02020501 Vivienda
<b>PROYECTO:</b>	020205010101 Mejoramiento de la vivienda
<b>OBJETIVO DEL PROGRAMA PRESUPUESTARIO:</b>	Comprende aquellas acciones que tienen como propósito fomentar la participación coordinada de los sectores público, social y privado en la ejecución de acciones de mejoramiento de vivienda, que puedan ser aplicadas por medio de proyectos dirigidos a la población de menores ingresos, incluyendo a quienes se han limitado a autoconstruir de manera gradual su vivienda, de tal forma que no permite contar con las condiciones de habitabilidad, seguridad e higiene que requiere todo ser humano.
<b>DEPENDENCIA GENERAL:</b>	F00 DESARROLLO URBANO Y OBRAS PÚBLICAS
<b>DEPENDENCIA AUXILIAR:</b>	124 Obras Públicas

**ESTRUCTURA DEL INDICADOR**

<b>NOMBRE DEL INDICADOR:</b>	Porcentaje de cuartos dormitorio entregados.		
<b>FORMULA DE CALCULO:</b>	((CUARTOS ENTREGADOS / CUARTOS PROGRAMADOS)) *100		
<b>INTERPRETACION:</b>	Avance porcentual de la obras programados contra lo ejecutado		
<b>DIMENSION QUE ATIENDE:</b>	EFICACIA	<b>FRECUENCIA DE MEDICION:</b>	TRIMESTRAL
<b>FACTOR DE COMPARACIÓN:</b>	Ejercicio Fiscal 2020	<b>TIPO DE INDICADOR:</b>	Gestión
<b>DESCRIPCION DEL FACTOR DE COMPARACION:</b>	Base de datos con que se cuenta en la secretaría	<b>LÍNEA BASE:</b>	0

**CALENDARIZACIÓN TRIMESTRAL**

VARIABLES DEL INDICADOR	UNIDAD DE MEDIDA	TIPO DE OPERACIÓN	TRIM 1	TRIM 2	TRIM 3	TRIM 4	META ANUAL
<b>A CUARTOS ENTREGADOS</b>	<b>CUARTOS</b>	<b>SUMABLE</b>	0	0	0	75	75.00
<b>B CUARTOS PROGRAMADOS</b>	<b>CUARTOS</b>	<b>CONSTANTE</b>	100	100	100	100	100.00
		<b>RESULTADO ESPERADO</b>	.00	.00	.00	75.00	75.00

**DESCRIPCION DE LA META ANUAL:**  
 Construcción de cuartos dormitorios (pieza) a grupos vulnerables con carencia de calidad y espacios de la vivienda entregados.

**MEDIOS DE VERIFICACION:**  
 Acta de Entrega-Recepción de Cuartos Dormitorios.Fotografías.

**METAS DE ACTIVIDAD RELACIONADA Y AVANCES:**  
 Construcción de dormitorios (pieza) a grupos vulnerables con carencia de calidad y espacios de la vivienda entregados.

**Elaboró**

ENLACE DE PLANEACIÓN  
 DAVID ISRAEL SHIROMA RETANA

**Validó**

SECRETARIO DE PLANEACIÓN URBANA Y OBRAS PÚBLICAS  
 JORGE ALFREDO ZAVALA HERNÁNDEZ



Sistema de Coordinación Hacendaria del Estado de México con sus Municipios  
Guía Metodologica para el Seguimiento y Evaluación del Plan de Desarrollo Municipal 2021



PRESUPUESTO BASADO EN RESULTADOS MUNICIPAL

<b>MUNICIPIO</b>	<b>NAUCALPAN</b>	<b>097</b>	Fin Estratégico
------------------	------------------	------------	-----------------

<b>PbRM-01d</b>	<b>FICHA TECNICA DE DISEÑO DE INDICADORES ESTRATEGICOS O DE GESTION 2021</b>
-----------------	--

<b>PILAR DE DESARROLLO/EJE TRANSVERSAL:</b>	PILAR 2 ECONÓMICO: MUNICIPIO COMPETITIVO, PRODUCTIVO E INNOVADOR
<b>TEMA DE DESARROLLO:</b>	Infraestructura pública y modernización de los servicios comunales
<b>PROGRAMA PRESUPUESTARIO:</b>	02020601 Modernización de los servicios comunales
<b>PROYECTO:</b>	020206010301 Coordinación para la conservación de parques y jardines
<b>OBJETIVO DEL PROGRAMA PRESUPUESTARIO:</b>	Se refiere al conjunto de acciones que se llevan a cabo para la modernización y rehabilitación de plazas, jardines públicos, centros comerciales y demás infraestructura en donde se presten servicios comunales, contando con la participación de los diferentes niveles de gobierno incluyendo la iniciativa privada.
<b>DEPENDENCIA GENERAL:</b>	A00 PRESIDENCIA
<b>DEPENDENCIA AUXILIAR:</b>	128 Parques y Jardines

**ESTRUCTURA DEL INDICADOR**

<b>NOMBRE DEL INDICADOR:</b>	Tasa de variación en la afluencia vecinal a los centros de esparcimiento público.		
<b>FORMULA DE CALCULO:</b>	((AFLUENCIA VECINAL A LOS CENTROS DE ESPARCIMIENTO PÚBLICO REALIZADA EN EL AÑO ACTUAL / AFLUENCIA VECINAL A LOS CENTROS DE ESPARCIMIENTO PÚBLICO PROGRAMADA EN EL AÑO ANTERIOR)-1) *100		
<b>INTERPRETACION:</b>	Indica el número de persona que acude al Parque Estado de México Naucalli		
<b>DIMENSION QUE ATIENDE:</b>	EFICACIA	<b>FRECUENCIA DE MEDICION:</b>	ANUAL
<b>FACTOR DE COMPARACIÓN:</b>	EJERCICIO FISCAL 2020	<b>TIPO DE INDICADOR:</b>	Estratégico
<b>DESCRIPCION DEL FACTOR DE COMPARACION:</b>	Afluencia en el año 2020	<b>LÍNEA BASE:</b>	20,300 personas

**CALENDARIZACIÓN TRIMESTRAL**

VARIABLES DEL INDICADOR	UNIDAD DE MEDIDA	TIPO DE OPERACIÓN	TRIM 1	TRIM 2	TRIM 3	TRIM 4	META ANUAL
A AFLUENCIA VECINAL A LOS CENTROS DE ESPARCIMIENTO PÚBLICO REALIZADA EN EL AÑO ACTUAL	PERSONA	SUMABLE	7500	7500	7500	7500	30,000.00
B AFLUENCIA VECINAL A LOS CENTROS DE ESPARCIMIENTO PÚBLICO PROGRAMADA EN EL AÑO ANTERIOR	PERSONA	CONSTANTE	20300	20300	20300	20300	20,300.00
<b>RESULTADO ESPERADO</b>			- 63.05	- 63.05	- 63.05	- 63.05	47.78

**DESCRIPCION DE LA META ANUAL:**  
Contempla la afluencia de personas que asisten a eventos a celebrarse en los diversos rescintos del parque Estado de México Naucalli

**MEDIOS DE VERIFICACION:**  
Reportes de asistencia a los centros de esparcimiento vecinal de los dos últimos años.

**METAS DE ACTIVIDAD RELACIONADA Y AVANCES:**  
Afluencia vecinal del Parque Naucalli

Elaboró  
  
ENLACE DE PARTICIPACIÓN  
  
LUÍS AGUSTÍN TORRES LOPEZ

Validó  
  
PRESIDENTA MUNICIPAL CONSTITUCIONAL  
  
PATRICIA ELISA DURAN REVELES



**Sistema de Coordinación Hacendaria del Estado de México con sus Municipios**  
**Guía Metodologica para el Seguimiento y Evaluación del Plan de Desarrollo Municipal 2021**  
**PRESUPUESTO BASADO EN RESULTADOS MUNICIPAL**

2

<b>MUNICIPIO</b>	<b>NAUCALPAN</b>	<b>097</b>	Actividad
<b>PbRM-01d</b>	<b>FICHA TECNICA DE DISEÑO DE INDICADORES ESTRATEGICOS O DE GESTION 2021</b>		

<b>PILAR DE DESARROLLO/EJE TRANSVERSAL:</b>	PILAR 2 ECONÓMICO: MUNICIPIO COMPETITIVO, PRODUCTIVO E INNOVADOR
<b>TEMA DE DESARROLLO:</b>	Infraestructura pública y modernización de los servicios comunales
<b>PROGRAMA PRESUPUESTARIO:</b>	02020601 Modernización de los servicios comunales
<b>PROYECTO:</b>	020206010301 Coordinación para la conservación de parques y jardines
<b>OBJETIVO DEL PROGRAMA PRESUPUESTARIO:</b>	Se refiere al conjunto de acciones que se llevan a cabo para la modernización y rehabilitación de plazas, Jardines públicos, centros comerciales y demás infraestructura en donde se presten servicios comunales, contando con la participación de los diferentes niveles de gobierno incluyendo la iniciativa privada.
<b>DEPENDENCIA GENERAL:</b>	H00 SERVICIOS PÚBLICOS
<b>DEPENDENCIA AUXILIAR:</b>	12B Parques y Jardines

**ESTRUCTURA DEL INDICADOR**

<b>NOMBRE DEL INDICADOR:</b>	Porcentaje de acciones de mantenimiento realizadas a los centros de esparcimiento público municipal.		
<b>FORMULA DE CALCULO:</b>	((CONSTRUCCIÓN DE NUEVOS CENTROS DE ESPARCIMIENTO PÚBLICO MUNICIPAL REALIZADOS / CONSTRUCCIÓN DE NUEVOS CENTROS DE ESPARCIMIENTO PÚBLICO MUNICIPAL PROGRAMADOS)) * 100		
<b>INTERPRETACION:</b>	Indica el numero de acciones de mantenimiento realizado a los centros de esparcimiento publicos		
<b>DIMENSION QUE ATIENDE:</b>	EFICACIA	<b>FRECUENCIA DE MEDICION:</b>	TRIMESTRAL
<b>FACTOR DE COMPARACIÓN:</b>	Ejercicio fiscal 2020	<b>TIPO DE INDICADOR:</b>	Gestión
<b>DESCRIPCION DEL FACTOR DE COMPARACION:</b>	Indica el porcentaje de acciones de mantenimiento realizados	<b>LÍNEA BASE:</b>	48


**CALENDARIZACIÓN TRIMESTRAL**

VARIABLES DEL INDICADOR	UNIDAD DE MEDIDA	TIPO DE OPERACIÓN	TRIM 1	TRIM 2	TRIM 3	TRIM 4	META ANUAL
A CONSTRUCCIÓN DE NUEVOS CENTROS DE ESPARCIMIENTO PÚBLICO MUNICIPAL REALIZADOS	METROS CUADRADOS	SUMABLE	12	12	12	12	48.00
B CONSTRUCCIÓN DE NUEVOS CENTROS DE ESPARCIMIENTO PÚBLICO MUNICIPAL PROGRAMADOS	METROS CUADRADOS	CONSTANTE	48	48	48	48	48.00
		RESULTADO ESPERADO	25.00	25.00	25.00	25.00	100.00

<b>DESCRIPCION DE LA META ANUAL:</b>	Muestra el porcentaje de acciones de mantenimiento realizado
<b>MEDIOS DE VERIFICACION:</b>	Bitácoras y evidencia fotográfica del mantenimiento a los centros de esparcimiento público municipal.
<b>METAS DE ACTIVIDAD RELACIONADA Y AVANCES:</b>	Mantener los Centros de Esparcimiento Público Municipal en buen estado

**Elaboró**

ENLACE DE PLANEACIÓN  
  
 MARÍA IMELDA VÁZQUEZ GARCÍA



**Validó**

SECRETARIO DE SERVICIOS PÚBLICOS  
  
 CARLOS ALBERTO TRUJILLO ANELL



**Sistema de Coordinación Hacendaria del Estado de México con sus Municipios**  
**Guía Metodologica para el Seguimiento y Evaluación del Plan de Desarrollo Municipal 2021**  
**PRESUPUESTO BASADO EN RESULTADOS MUNICIPAL**

<b>MUNICIPIO</b>	<b>NAUCALPAN</b>	<b>097</b>	Actividad
<b>PbRM-01d</b>	<b>FICHA TECNICA DE DISEÑO DE INDICADORES ESTRATEGICOS O DE GESTION 2021</b>		

<b>PILAR DE DESARROLLO/EJE TRANSVERSAL:</b>	PILAR 2 ECONÓMICO: MUNICIPIO COMPETITIVO, PRODUCTIVO E INNOVADOR
<b>TEMA DE DESARROLLO:</b>	Infraestructura pública y modernización de los servicios comunales
<b>PROGRAMA PRESUPUESTARIO:</b>	02020601 Modernización de los servicios comunales
<b>PROYECTO:</b>	020206010302 Coordinación para servicios de administración y mantenimiento de panteones
<b>OBJETIVO DEL PROGRAMA PRESUPUESTARIO:</b>	Se refiere al conjunto de acciones que se llevan a cabo para la modernización y rehabilitación de plazas, Jardines públicos, centros comerciales y demás infraestructura en donde se presten servicios comunales, contando con la participación de los diferentes niveles de gobierno incluyendo la iniciativa privada.
<b>DEPENDENCIA GENERAL:</b>	H00 SERVICIOS PÚBLICOS
<b>DEPENDENCIA AUXILIAR:</b>	145 Panteones


**ESTRUCTURA DEL INDICADOR**

<b>NOMBRE DEL INDICADOR:</b>	Porcentaje de solicitudes atendidas para el mantenimiento de los panteones municipales.		
<b>FORMULA DE CALCULO:</b>	((SOLICITUDES DE MANTENIMIENTO A LOS PANTEONES MUNICIPALES ATENDIDAS / TOTAL DE SOLICITUDES PRESENTADAS PARA EL AMNTENIMIENTO A LOS PANTEONES MUNICIPALES)) *100		
<b>INTERPRETACION:</b>	Indica la programacion de mantenimiento a los panteones municipales		
<b>DIMENSION QUE ATIENDE:</b>	EFICACIA	<b>FRECUENCIA DE MEDICION:</b>	TRIMESTRAL
<b>FACTOR DE COMPARACIÓN:</b>	Ejercicio Fiscal 2020	<b>TIPO DE INDICADOR:</b>	Gestión
<b>DESCRIPCION DEL FACTOR DE COMPARACION:</b>	Muestra el numero de solicitudes atendidas para el mantenimiento de los panteones	<b>LÍNEA BASE:</b>	300

**CALENDARIZACIÓN TRIMESTRAL**

VARIABLES DEL INDICADOR	UNIDAD DE MEDIDA	TIPO DE OPERACIÓN	TRIM 1	TRIM 2	TRIM 3	TRIM 4	META ANUAL
A SOLICITUDES DE MANTENIMIENTO A LOS PANTEONES MUNICIPALES ATENDIDAS	MANTENIMIENTO	SUMABLE	75	75	75	75	300.00
B TOTAL DE SOLICITUDES PRESENTADAS PARA EL AMNTENIMIENTO A LOS PANTEONES MUNICIPALES	MANTENIMIENTO	CONSTANTE	300	300	300	300	300.00
		RESULTADO ESPERADO	25.00	25.00	25.00	25.00	100.00

<b>DESCRIPCION DE LA META ANUAL:</b>	Comparativo del mantenimiento realizado y programado a los panteones municipales.
<b>MEDIOS DE VERIFICACION:</b>	Registros administrativos de solicitudes presentadas para el mantenimiento de panteones municipales.
<b>METAS DE ACTIVIDAD RELACIONADA Y AVANCES:</b>	Mantener los panteones municipales en buen estado.



Elaboró

ENLACE DE PLANEACIÓN  
  
 MARÍA IMELDA VÁZQUEZ GARCÍA

Validó

SECRETARIO DE SERVICIOS PÚBLICOS  
  
 CARLOS ALBERTO TRUJILLO ANELL



**Sistema de Coordinación Hacendaria del Estado de México con sus Municipios**  
**Guía Metodologica para el Seguimiento y Evaluación del Plan de Desarrollo Municipal 2021**  
**PRESUPUESTO BASADO EN RESULTADOS MUNICIPAL**

69

<b>MUNICIPIO</b>	<b>NAUCALPAN</b>	<b>097</b>	Actividad
<b>PbRM-01d</b>	<b>FICHA TECNICA DE DISEÑO DE INDICADORES ESTRATEGICOS O DE GESTION 2021</b>		

<b>PILAR DE DESARROLLO/EJE TRANSVERSAL:</b>	PILAR 2 ECONÓMICO: MUNICIPIO COMPETITIVO, PRODUCTIVO E INNOVADOR
<b>TEMA DE DESARROLLO:</b>	Infraestructura pública y modernización de los servicios comunales
<b>PROGRAMA PRESUPUESTARIO:</b>	02020601 Modernización de los servicios comunales
<b>PROYECTO:</b>	020206010303 Coordinación para servicios de administración y mantenimiento de rastros
<b>OBJETIVO DEL PROGRAMA PRESUPUESTARIO:</b>	Se refiere al conjunto de acciones que se llevan a cabo para la modernización y rehabilitación de plazas, Jardines públicos, centros comerciales y demás infraestructura en donde se presten servicios comunales, contando con la participación de los diferentes niveles de gobierno incluyendo la iniciativa privada.
<b>DEPENDENCIA GENERAL:</b>	H00 SERVICIOS PÚBLICOS
<b>DEPENDENCIA AUXILIAR:</b>	146 Rastro


**ESTRUCTURA DEL INDICADOR**

<b>NOMBRE DEL INDICADOR:</b>	Porcentaje de mantenimientos realizados al rastro municipal.		
<b>FORMULA DE CALCULO:</b>	((MANTENIMIENTO A LOS CENTROS DE ESPARCIMIENTO PÚBLICO MUNICIPAL REALIZADO / MANTENIMIENTO A LOS CENTROS DE ESPARCIMIENTO PÚBLICO MUNICIPAL AUTORIZADO)) *100		
<b>INTERPRETACION:</b>	Indica el numero de Mantenimiento realizado al rastro municipal		
<b>DIMENSION QUE ATIENDE:</b>	EFICACIA	<b>FRECUENCIA DE MEDICION:</b>	TRIMESTRAL
<b>FACTOR DE COMPARACIÓN:</b>	Ejercicio Fiscal 2020	<b>TIPO DE INDICADOR:</b>	Gestión
<b>DESCRIPCION DEL FACTOR DE COMPARACION:</b>	Ejercicio Fiscal 2020	<b>LÍNEA BASE:</b>	288

**CALENDARIZACIÓN TRIMESTRAL**

VARIABLES DEL INDICADOR	UNIDAD DE MEDIDA	TIPO DE OPERACIÓN	TRIM 1	TRIM 2	TRIM 3	TRIM 4	META ANUAL
A MANTENIMIENTO A LOS CENTROS DE ESPARCIMIENTO PÚBLICO MUNICIPAL REALIZADO	MANTENIMIENTO	CONSTANTE	288	288	288	288	288.00
B MANTENIMIENTO A LOS CENTROS DE ESPARCIMIENTO PÚBLICO MUNICIPAL AUTORIZADO	MANTENIMIENTO	CONSTANTE	288	288	288	288	288.00
		RESULTADO ESPERADO	100.00	100.00	100.00	100.00	100.00

<b>DESCRIPCION DE LA META ANUAL:</b>	Representa el mantenimiento realizado al rastro municipal
<b>MEDIOS DE VERIFICACION:</b>	Registros Administrativos de mantenimientos realizados al rastro municipal.
<b>METAS DE ACTIVIDAD RELACIONADA Y AVANCES:</b>	Realizar mantenimiento y limpieza a instalaciones del centro de refrigeración y distribución de cárnicos



Elaboró

ENLACE DE PLANEACIÓN

*Maria Imelda Vázquez García*

MARÍA IMELDA VÁZQUEZ GARCÍA

Validó

SECRETARIO DE SERVICIOS PÚBLICOS

*Carlos Alberto Trujillo Anell*

CARLOS ALBERTO TRUJILLO ANELL



Sistema de Coordinación Hacendaria del Estado de México con sus Municipios  
Guía Metodologica para el Seguimiento y Evaluación del Plan de Desarrollo Municipal 2021



PRESUPUESTO BASADO EN RESULTADOS MUNICIPAL

<b>MUNICIPIO</b>	<b>NAUCALPAN</b>	<b>097</b>	Próposito
<b>PbRM-01d</b>	<b>FICHA TECNICA DE DISEÑO DE INDICADORES ESTRATEGICOS O DE GESTION 2021</b>		

<b>PILAR DE DESARROLLO/EJE TRANSVERSAL:</b>	PILAR 1 SOCIAL: MUNICIPIO SOCIALMENTE RESPONSABLE, SOLIDARIO E INCLUYENTE
<b>TEMA DE DESARROLLO:</b>	Salud y bienestar incluyente
<b>PROGRAMA PRESUPUESTARIO:</b>	02030101 Prevención médica para la comunidad
<b>PROYECTO:</b>	0203010101 Medicina preventiva
<b>OBJETIVO DEL PROGRAMA PRESUPUESTARIO:</b>	Incluye acciones de promoción, prevención y difusión de la salud pública para contribuir a la disminución de enfermedades y mantener un buen estado de salud de la población municipal.
<b>DEPENDENCIA GENERAL:</b>	A00 PRESIDENCIA
<b>DEPENDENCIA AUXILIAR:</b>	153 Atención a la Salud

**ESTRUCTURA DEL INDICADOR**

<b>NOMBRE DEL INDICADOR:</b>	Porcentaje de población atendida con servicios de medicina preventiva.		
<b>FORMULA DE CALCULO:</b>	((POBLACIÓN ATENDIDA CON SERVICIOS DE MEDICINA PREVENTIVA / POBLACIÓN PROGRAMADA CON SERVICIOS DE MEDICINA PREVENTIVA)) * 100		
<b>INTERPRETACION:</b>	La población acude a su clínica de salud para recibir la información correspondiente.		
<b>DIMENSION QUE ATIENDE:</b>	EFICACIA	<b>FRECUENCIA DE MEDICION:</b>	ANUAL
<b>FACTOR DE COMPARACIÓN:</b>	EJERCICIO FISCAL 2020	<b>TIPO DE INDICADOR:</b>	Estratégico
<b>DESCRIPCION DEL FACTOR DE COMPARACION:</b>	CONSULTAS E INFORMACIÓN DE PREVENCIÓN MEDICA	<b>LÍNEA BASE:</b>	15000

**CALENDARIZACIÓN TRIMESTAL**

VARIABLES DEL INDICADOR	UNIDAD DE MEDIDA	TIPO DE OPERACIÓN	TRIM 1	TRIM 2	TRIM 3	TRIM 4	META ANUAL
A POBLACIÓN ATENDIDA CON SERVICIOS DE MEDICINA PREVENTIVA	POBLACION	SUMABLE	3750	3750	3750	3750	15,000.00
B POBLACIÓN PROGRAMADA CON SERVICIOS DE MEDICINA PREVENTIVA	POBLACION	CONSTANTE	15000	15000	15000	15000	15,000.00
		RESULTADO ESPERADO	25.00	25.00	25.00	25.00	100.00

**DESCRIPCION DE LA META ANUAL:**  
LA POBLACIÓN MUNICIPAL ESTÁ INFORMADA CONTRA ENFERMEDADES DE PRIMER NIVEL DE ATENCIÓN AL APROVECHAR LOS MEDIOS QUE FACILITAN UN MAYOR CONTROL Y MEJORAN LA SALUD.

**MEDIOS DE VERIFICACION:**  
Bitácora de asistencia de las personas que recibieron la información sobre las enfermedades de primer nivel.

**METAS DE ACTIVIDAD RELACIONADA Y AVANCES:**  
Ilustrativos para la promoción de la salud y prevención de enfermedades en lugares con afluencia de personas.

Elaboró  
  
ENLACE DE PLANEACIÓN  
ERIKA ROSALBA HUITRON GUALITO

Validó  
  
PRESIDENTA MUNICIPAL CONSTITUCIONAL  
PATRICIA ELISA DURAN REVELES



Sistema de Coordinación Hacendaria del Estado de México con sus Municipios  
 Guía Metodologica para el Seguimiento y Evaluación del Plan de Desarrollo Municipal 2021  
 PRESUPUESTO BASADO EN RESULTADOS MUNICIPAL



26

<b>MUNICIPIO</b>	<b>NAUCALPAN</b>	<b>097</b>	Fin Estratégico
PbRM-01d		FICHA TECNICA DE DISEÑO DE INDICADORES ESTRATEGICOS O DE GESTION 2021	

<b>PILAR DE DESARROLLO/EJE TRANSVERSAL:</b>	PILAR 1 SOCIAL: MUNICIPIO SOCIALMENTE RESPONSABLE, SOLIDARIO E INCLUYENTE
<b>TEMA DE DESARROLLO:</b>	Salud y bienestar incluyente
<b>PROGRAMA PRESUPUESTARIO:</b>	02030101 Prevención médica para la comunidad
<b>PROYECTO:</b>	0203010101 Medicina preventiva
<b>OBJETIVO DEL PROGRAMA PRESUPUESTARIO:</b>	Incluye acciones de promoción, prevención y difusión de la salud pública para contribuir a la disminución de enfermedades y mantener un buen estado de salud de la población municipal.
<b>DEPENDENCIA GENERAL:</b>	A00 PRESIDENCIA
<b>DEPENDENCIA AUXILIAR:</b>	153 Atención a la Salud

**ESTRUCTURA DEL INDICADOR**

<b>NOMBRE DEL INDICADOR:</b>	Tasa de variación de programas o proyectos orientados al fomento de la salud y la prevención de enfermedades		
<b>FORMULA DE CALCULO:</b>	((PROGRAMAS O PROYECTOS DE PROMOCIÓN DE LA SALUD Y PREVENCIÓN DE ENFERMEDADES EJECUTADOS EN EL AÑO ACTUAL / PROGRAMAS O PROYECTOS DE PROMOCIÓN DE LA SALUD Y PREVENCIÓN DE ENFERMEDADES EJECUTADOS EN EL AÑO ANTERIOR)-1) *100		
<b>INTERPRETACION:</b>	La población cuida su salud y previene enfermedades		
<b>DIMENSION QUE ATIENDE:</b>	EFICACIA	<b>FRECUENCIA DE MEDICION:</b>	ANUAL
<b>FACTOR DE COMPARACIÓN:</b>	EJERCICIO FISCAL 2020	<b>TIPO DE INDICADOR:</b>	Estratégico
<b>DESCRIPCION DEL FACTOR DE COMPARACION:</b>	REALIZACION DE JORNADA MEDICAS	<b>LÍNEA BASE:</b>	240

**CALENDARIZACIÓN TRIMESTRAL**

VARIABLES DEL INDICADOR	UNIDAD DE MEDIDA	TIPO DE OPERACIÓN	TRIM 1	TRIM 2	TRIM 3	TRIM 4	META ANUAL
A PROGRAMAS O PROYECTOS DE PROMOCIÓN DE LA SALUD Y PREVENCIÓN DE ENFERMEDADES EJECUTADOS EN EL AÑO ACT	CAMPAÑAS	SUMABLE	60	60	60	60	240.00
B PROGRAMAS O PROYECTOS DE PROMOCIÓN DE LA SALUD Y PREVENCIÓN DE ENFERMEDADES EJECUTADOS EN EL AÑO ANT	CAMPAÑAS	CONSTANTE	240	240	240	240	.00
<b>RESULTADO ESPERADO</b>			- 75.00	- 75.00	- 75.00	- 75.00	23,900.00

**DESCRIPCION DE LA META ANUAL:**  
 CONTRIBUIR A MEJORAR LA CALIDAD DE VIDA DE LA POBLACION MUNICIPAL MEDIANTE EL OTORGAMIENTO DE PROGRAMAS DE MEDICINA PREVENTIVA

**MEDIOS DE VERIFICACION:**  
 Programa Operativo Anual, Registros administrativos, Presupuesto de egresos

**METAS DE ACTIVIDAD RELACIONADA Y AVANCES:**  
 Pláticas de promoción de la salud y de prevención de enfermedades en el territorio municipal.

Elaboró

ENLACE DE PLANEACIÓN

ERIKA ROSALBA HUITRON GUALITO

Validó

PRESIDENTA MUNICIPAL CONSTITUCIONAL

PATRICIA ELISA DURAN REVELES





Sistema de Coordinación Hacendaria del Estado de México con sus Municipios  
 Guía Metodologica para el Seguimiento y Evaluación del Plan de Desarrollo Municipal 2021

PRESUPUESTO BASADO EN RESULTADOS MUNICIPAL

<b>MUNICIPIO</b>	<b>NAUCALPAN</b>	<b>097</b>	Componente
<b>PbRM-01d</b>	<b>FICHA TECNICA DE DISEÑO DE INDICADORES ESTRATEGICOS O DE GESTION 2021</b>		

<b>PILAR DE DESARROLLO/EJE TRANSVERSAL:</b>	PILAR 1 SOCIAL: MUNICIPIO SOCIALMENTE RESPONSABLE, SOLIDARIO E INCLUYENTE
<b>TEMA DE DESARROLLO:</b>	Salud y bienestar incluyente
<b>PROGRAMA PRESUPUESTARIO:</b>	02030101 Prevención médica para la comunidad
<b>PROYECTO:</b>	0203010101 Medicina preventiva
<b>OBJETIVO DEL PROGRAMA PRESUPUESTARIO:</b>	Incluye acciones de promoción, prevención y difusión de la salud pública para contribuir a la disminución de enfermedades y mantener un buen estado de salud de la población municipal.
<b>DEPENDENCIA GENERAL:</b>	A00 PRESIDENCIA
<b>DEPENDENCIA AUXILIAR:</b>	153 Atención a la Salud

**ESTRUCTURA DEL INDICADOR**

<b>NOMBRE DEL INDICADOR:</b>	Porcentaje de campañas de promoción de la salud y prevención de enfermedades realizadas.		
<b>FORMULA DE CALCULO:</b>	((Campañas de promoción de la salud y prevención de enfermedades realizadas / Campañas de promoción de la salud y prevención de enfermedades programadas)) *100		
<b>INTERPRETACION:</b>	LA CIUDADANIA SE INTERESA EN SER PARTICIPE EN LAS CAMPAÑAS DE PROMOCIOÓN A LA SALUD		
<b>DIMENSION QUE ATIENDE:</b>	EFICACIA	<b>FRECUENCIA DE MEDICION:</b>	ANUAL
<b>FACTOR DE COMPARACIÓN:</b>	EJERCICIO FISCAL ANTERIOR	<b>TIPO DE INDICADOR:</b>	Estratégico
<b>DESCRIPCION DEL FACTOR DE COMPARACION:</b>	JORNADAS DE DETECCIÓN DE NECESIDADES EN SALUD	<b>LÍNEA BASE:</b>	

**CALENDARIZACIÓN TRIMESTAL**

VARIABLES DEL INDICADOR	UNIDAD DE MEDIDA	TIPO DE OPERACIÓN	TRIM 1	TRIM 2	TRIM 3	TRIM 4	META ANUAL
A Campañas de promoción de la salud y prevención de enfermedades realizadas	PLATICAS	SUMABLE	0	0	0	150	150.00
B Campañas de promoción de la salud y prevención de enfermedades programadas	PLATICAS	CONSTANTE	150	150	150	150	150.00
		RESULTADO ESPERADO	.00	.00	.00	100.00	100.00

<b>DESCRIPCION DE LA META ANUAL:</b>	JORNADAS DE DETECCIÓN DE NECESIDADES EN SALUD
<b>MEDIOS DE VERIFICACION:</b>	Registros administrativos.
<b>METAS DE ACTIVIDAD RELACIONADA Y AVANCES:</b>	PLÁTICAS DE PROMOCIÓN DE LA SALUD Y DE PREVENCIÓN DE ENFERMEDADES EN EL TERRITORIO MUNICIPAL.

Elaboró

ENLACE DE PLANEACIÓN

ERIKA ROSALBA HUITRON GUALITO

Validó

PRESIDENTA MUNICIPAL CONSTITUCIONAL

PATRICIA ELISA DURAN REVELS



Sistema de Coordinación Hacendaria del Estado de México con sus Municipios  
 Guía Metodologica para el Seguimiento y Evaluación del Plan de Desarrollo Municipal 2021

PRESUPUESTO BASADO EN RESULTADOS MUNICIPAL

<b>MUNICIPIO</b>	<b>NAUCALPAN</b>	<b>097</b>	Componente
<b>PbRM-01d</b>	<b>FICHA TECNICA DE DISEÑO DE INDICADORES ESTRATEGICOS O DE GESTION 2021</b>		
<b>PILAR DE DESARROLLO/EJE TRANSVERSAL:</b>	PILAR 1 SOCIAL: MUNICIPIO SOCIALMENTE RESPONSABLE, SOLIDARIO E INCLUYENTE		
<b>TEMA DE DESARROLLO:</b>	Salud y bienestar incluyente		
<b>PROGRAMA PRESUPUESTARIO:</b>	02030101	Prevención médica para la comunidad	
<b>PROYECTO:</b>	020301010101	Medicina preventiva	
<b>OBJETIVO DEL PROGRAMA PRESUPUESTARIO:</b>	Incluye acciones de promoción, prevención y difusión de la salud pública para contribuir a la disminución de enfermedades y mantener un buen estado de salud de la población municipal.		
<b>DEPENDENCIA GENERAL:</b>	A00 PRESIDENCIA		
<b>DEPENDENCIA AUXILIAR:</b>	153 Atención a la Salud		

**ESTRUCTURA DEL INDICADOR**

<b>NOMBRE DEL INDICADOR:</b>	Porcentaje de programas de prevención de la salud difundidos.		
<b>FORMULA DE CALCULO:</b>	((Programas de prevención de la salud difundidos / Programas de prevención de la salud programados a difundir)) *100		
<b>INTERPRETACION:</b>	LA CIUDADANIA SE INTERESA EN SER PARTICIPE EN LAS CAMPAÑAS DE PROMOCIÓN DE LA SALUD Y PREVENCIÓN DE ENFERMEDADES		
<b>DIMENSION QUE ATIENDE:</b>	EFICACIA	<b>FRECUENCIA DE MEDICION:</b>	SEMESTRAL
<b>FACTOR DE COMPARACIÓN:</b>	EJERCICIO FISCAL ANTERIOR	<b>TIPO DE INDICADOR:</b>	Gestión
<b>DESCRIPCION DEL FACTOR DE COMPARACION:</b>		<b>LÍNEA BASE:</b>	

**CALENDARIZACIÓN TRIMESTRAL**

VARIABLES DEL INDICADOR	UNIDAD DE MEDIDA	TIPO DE OPERACIÓN	TRIM 1	TRIM 2	TRIM 3	TRIM 4	META ANUAL
A Programas de prevención de la salud difundidos	PLATICAS	SUMABLE	0	75	0	75	150.00
B Programas de prevención de la salud programados a difundir	PLATICAS	CONSTANTE	150	150	150	150	150.00
		RESULTADO ESPERADO	.00	50.00	.00	50.00	100.00

<b>DESCRIPCION DE LA META ANUAL:</b>
JORNADAS DE PREVENCIÓN DE SALUD
<b>MEDIOS DE VERIFICACION:</b>
Registros administrativos Programa Operativo Anual.
<b>METAS DE ACTIVIDAD RELACIONADA Y AVANCES:</b>
CAMPAÑA DE PROMOCIÓN A LA SALUD (1 2 3 POR MI SALUD, DE CORAZÓN A CORAZÓN, TOK TOK)

Elaboró  
  
 ENLACE DE PLANEACIÓN  
 ERIKA ROSALBA HUÍTRON GUALITO

Validó  
  
 PRESIDENTA MUNICIPAL CONSTITUCIONAL  
 PATRICIA ELISA DURAN REVELES



Sistema de Coordinación Hacendaria del Estado de México con sus Municipios  
 Guía Metodologica para el Seguimiento y Evaluación del Plan de Desarrollo Municipal 2021  
 PRESUPUESTO BASADO EN RESULTADOS MUNICIPAL

MUNICIPIO	NAUCALPAN	097	Actividad
PbRM-01d	FICHA TECNICA DE DISEÑO DE INDICADORES ESTRATEGICOS O DE GESTION 2021		

PILAR DE DESARROLLO/EJE TRANSVERSAL:	PILAR 1 SOCIAL: MUNICIPIO SOCIALMENTE RESPONSABLE, SOLIDARIO E INCLUYENTE
TEMA DE DESARROLLO:	Salud y bienestar incluyente
PROGRAMA PRESUPUESTARIO:	02030101 Prevención médica para la comunidad
PROYECTO:	020301010101 Medicina preventiva
OBJETIVO DEL PROGRAMA PRESUPUESTARIO:	Incluye acciones de promoción, prevención y difusión de la salud pública para contribuir a la disminución de enfermedades y mantener un buen estado de salud de la población municipal.
DEPENDENCIA GENERAL:	A00 PRESIDENCIA
DEPENDENCIA AUXILIAR:	153 Atención a la Salud

ESTRUCTURA DEL INDICADOR

NOMBRE DEL INDICADOR:	Porcentaje de consultas médicas otorgadas en consultorios fijos.		
FORMULA DE CALCULO:	((Consultas médicas otorgadas en consultorios fijos / Consultas médicas programadas en consultorios fijos)) *100		
INTERPRETACION:	LA POBLACIÓN ACUDE A RECIBIR CONSULTAS A LOS CENTROS DE ATENCIÓN MEDICA MUNICIPALES		
DIMENSION QUE ATIENDE:	EFICACIA	FRECUENCIA DE MEDICION:	TRIMESTRAL
FACTOR DE COMPARACIÓN:	EJERCICIO FISCAL ANTERIOR	TIPO DE INDICADOR:	Gestión
DESCRIPCION DEL FACTOR DE COMPARACION:	CONSULTAS	LÍNEA BASE:	

CALENDARIZACIÓN TRIMESTRAL

VARIABLES DEL INDICADOR	UNIDAD DE MEDIDA	TIPO DE OPERACIÓN	TRIM 1	TRIM 2	TRIM 3	TRIM 4	META ANUAL
A Consultas médicas otorgadas en consultorios fijos	CONSULTAS	SUMABLE	17800	17800	17800	17800	71,200.00
B Consultas médicas programadas en consultorios fijos	CONSULTAS	CONSTANTE	71200	71200	71200	71200	71,200.00
		RESULTADO ESPERADO	25.00	25.00	25.00	25.00	100.00

DESCRIPCION DE LA META ANUAL:
OTORGAMIENTO DE CONSULTAS EN CONSULTORIOS FIJOS
MEDIOS DE VERIFICACION:
Hojas de día del área administrativa de salud. Informe del Programa Operativo anual del año actual.
METAS DE ACTIVIDAD RELACIONADA Y AVANCES:
CONSULTA MÉDICA GENERAL EN CONSULTORIOS CENTRALES Y PERIFERICOS

Elaboró  
 ENLACE DE PLANEACIÓN  
 ERIKA ROSALBA NUISTRON GUALITO

Validó  
 PRESIDENTA MUNICIPAL CONSTITUCIONAL  
 PATRICIA ELISA DURAN REVELS



Sistema de Coordinación Hacendaria del Estado de México con sus Municipios  
 Guía Metodologica para el Seguimiento y Evaluación del Plan de Desarrollo Municipal 2021  
 PRESUPUESTO BASADO EN RESULTADOS MUNICIPAL

MUNICIPIO	NAUCALPAN	097	Actividad
PbRM-01d	FICHA TECNICA DE DISEÑO DE INDICADORES ESTRATEGICOS O DE GESTION 2021		

PILAR DE DESARROLLO/EJE TRANSVERSAL:	PILAR 1 SOCIAL: MUNICIPIO SOCIALMENTE RESPONSABLE, SOLIDARIO E INCLUYENTE
TEMA DE DESARROLLO:	Salud y bienestar incluyente
PROGRAMA PRESUPUESTARIO:	02030101 Prevención médica para la comunidad
PROYECTO:	0203010101 Medicina preventiva
OBJETIVO DEL PROGRAMA PRESUPUESTARIO:	Incluye acciones de promoción, prevención y difusión de la salud pública para contribuir a la disminución de enfermedades y mantener un buen estado de salud de la población municipal.
DEPENDENCIA GENERAL:	A00 PRESIDENCIA
DEPENDENCIA AUXILIAR:	153 Atención a la Salud

ESTRUCTURA DEL INDICADOR

NOMBRE DEL INDICADOR:	Porcentaje de dosis de biológicos aplicados en los módulos de vacunación.		
FORMULA DE CALCULO:	((Dosis de biológicos aplicado / Dosis de biológicos programados para aplicar)) *100		
INTERPRETACION:	La población acude a las clínicas de salud a la aplicación de biológicos		
DIMENSION QUE ATIENDE:	EFICACIA	FRECUENCIA DE MEDICION:	TRIMESTRAL
FACTOR DE COMPARACIÓN:	Ejercicio Fiscal 2020	TIPO DE INDICADOR:	Gestión
DESCRIPCION DEL FACTOR DE COMPARACION:	Aplicación de biológicos en puntos de vacunación	LÍNEA BASE:	

CALENDARIZACIÓN TRIMESTRAL

VARIABLES DEL INDICADOR	UNIDAD DE MEDIDA	TIPO DE OPERACIÓN	TRIM 1	TRIM 2	TRIM 3	TRIM 4	META ANUAL
A Dosis de biológicos aplicado	DOSIS	SUMABLE	550	550	550	550	2,200.00
B Dosis de biológicos programados para aplicar	DOSIS	SUMABLE	0	0	0	2200	2,200.00
		RESULTADO ESPERADO	.00	.00	.00	25.00	100.00

DESCRIPCION DE LA META ANUAL:	Aplicación de dosis de biológico en módulos de vacunación.
MEDIOS DE VERIFICACION:	Registros administrativos Programa Operativo Anual.
METAS DE ACTIVIDAD RELACIONADA Y AVANCES:	APLICACIÓN DE BIOLÓGICOS EN MÓDULOS DE VACUNACIÓN.

Elaboró  
 ENLACE DE PLANEACIÓN  
 ERIKA ROSALBA HUITRON GUALITO

Validó  
 PRESIDENTA MUNICIPAL CONSTITUCIONAL  
 PATRICIA ELISA DURAN REVELLES



Sistema de Coordinación Hacendaria del Estado de México con sus Municipios  
 Guía Metodologica para el Seguimiento y Evaluación del Plan de Desarrollo Municipal 2021  
 PRESUPUESTO BASADO EN RESULTADOS MUNICIPAL

<b>MUNICIPIO</b>	<b>NAUCALPAN</b>	<b>097</b>	Actividad
<b>PbRM-01d</b>	<b>FICHA TECNICA DE DISEÑO DE INDICADORES ESTRATEGICOS O DE GESTION 2021</b>		

<b>PILAR DE DESARROLLO/EJE TRANSVERSAL:</b>	PILAR 1 SOCIAL: MUNICIPIO SOCIALMENTE RESPONSABLE, SOLIDARIO E INCLUYENTE
<b>TEMA DE DESARROLLO:</b>	Salud y bienestar incluyente
<b>PROGRAMA PRESUPUESTARIO:</b>	02030101 Prevención médica para la comunidad
<b>PROYECTO:</b>	0203010101 Medicina preventiva
<b>OBJETIVO DEL PROGRAMA PRESUPUESTARIO:</b>	Incluye acciones de promoción, prevención y difusión de la salud pública para contribuir a la disminución de enfermedades y mantener un buen estado de salud de la población municipal.
<b>DEPENDENCIA GENERAL:</b>	A00 PRESIDENCIA
<b>DEPENDENCIA AUXILIAR:</b>	153 Atención a la Salud

**ESTRUCTURA DEL INDICADOR**

<b>NOMBRE DEL INDICADOR:</b>	Porcentaje de pláticas de promoción de la salud realizadas en el territorio municipal.		
<b>FORMULA DE CALCULO:</b>	((Pláticas de promoción de la salud y de Prevención de enfermedades realizadas / Pláticas de promoción de la salud y Prevención de enfermedades programadas)) * 100		
<b>INTERPRETACION:</b>	LA POBLACIÓN ACUDE A LAS CLINICAS DE SALUD A LA APLICACIÓN DE BIOLOGICOS		
<b>DIMENSION QUE ATIENDE:</b>	EFICACIA	<b>FRECUENCIA DE MEDICION:</b>	TRIMESTRAL
<b>FACTOR DE COMPARACIÓN:</b>	EJERCICIO FISCAL AÑO ANTERIOR	<b>TIPO DE INDICADOR:</b>	Gestión
<b>DESCRIPCION DEL FACTOR DE COMPARACION:</b>	APLICACIÓN DE BIOLOGICOS	<b>LÍNEA BASE:</b>	

**CALENDARIZACIÓN TRIMESTRAL**

VARIABLES DEL INDICADOR	UNIDAD DE MEDIDA	TIPO DE OPERACIÓN	TRIM 1	TRIM 2	TRIM 3	TRIM 4	META ANUAL
A Pláticas de promoción de la salud y de Prevención de enfermedades realizadas	DOSIS	SUMABLE	550	550	550	550	2,200.00
B Pláticas de promoción de la salud y Prevención de enfermedades programadas	DOSIS	CONSTANTE	2200	2200	2200	2200	2,200.00
		RESULTADO ESPERADO	25.00	25.00	25.00	25.00	100.00

<b>DESCRIPCION DE LA META ANUAL:</b>	APLICACIÓN DE DOSIS DE BIOLOGICOS EN MÓDULOS DE VACUNACIÓN
<b>MEDIOS DE VERIFICACION:</b>	Registros administrativos. Programa Operativo Anual.
<b>METAS DE ACTIVIDAD RELACIONADA Y AVANCES:</b>	APLICACIÓN DE BIOLÓGICOS EN MÓDULOS DE VACUNACIÓN.

Elaboró  
 ENLACE DE PLANEACIÓN  
 ERIKA ROSALBA HUITRON GUALITO

Validó  
 PRESIDENTA MUNICIPAL CONSTITUCIONAL  
 PATRICIA ELISA DURAN REVELES



Sistema de Coordinación Hacendaria del Estado de México con sus Municipios  
 Guía Metodologica para el Seguimiento y Evaluación del Plan de Desarrollo Municipal 2021

PRESUPUESTO BASADO EN RESULTADOS MUNICIPAL

<b>MUNICIPIO</b>	<b>NAUCALPAN</b>	<b>097</b>	Componente
PbRM-01d	<b>FICHA TECNICA DE DISEÑO DE INDICADORES ESTRATEGICOS O DE GESTION 2021</b>		

<b>PILAR DE DESARROLLO/EJE TRANSVERSAL:</b>	PILAR 1 SOCIAL: MUNICIPIO SOCIALMENTE RESPONSABLE, SOLIDARIO E INCLUYENTE
<b>TEMA DE DESARROLLO:</b>	Salud y bienestar incluyente
<b>PROGRAMA PRESUPUESTARIO:</b>	02030201 Atención médica
<b>PROYECTO:</b>	020302010111 Apoyo municipal a la prestación de servicios de salud para las personas
<b>OBJETIVO DEL PROGRAMA PRESUPUESTARIO:</b>	Conjunta los proyectos dirigidos a proporcionar atención médica a la población mexiquense, con efectividad y calidad de los servicios de salud que otorgan las instituciones del sector público, así como lograr la cobertura universal de los servicios de salud, para reducir los índices de morbilidad y mortalidad aumentando la esperanza de vida en la población de la entidad.
<b>DEPENDENCIA GENERAL:</b>	A00 PRESIDENCIA
<b>DEPENDENCIA AUXILIAR:</b>	153 Atención a la Salud

**ESTRUCTURA DEL INDICADOR**

<b>NOMBRE DEL INDICADOR:</b>	Porcentaje de consultas médicas de primer niv el otorgadas.		
<b>FORMULA DE CALCULO:</b>	((CONSULTAS MÉDICAS DE PRIMER NIVEL OTORGADAS / CONSULTAS MÉDICAS DE PRIMER NIVEL PROGRAMADAS)) * 100		
<b>INTERPRETACION:</b>	LA POBLACIÓN REQUIERE DE LA PRESTACIÓN DE CONSULTA MÉDICA DE PRIMER NIVEL.		
<b>DIMENSION QUE ATIENDE:</b>	EFICACIA	<b>FRECUENCIA DE MEDICION:</b>	ANUAL
<b>FACTOR DE COMPARACIÓN:</b>	EJERCICIO FISCAL 2020	<b>TIPO DE INDICADOR:</b>	Gestión
<b>DESCRIPCION DEL FACTOR DE COMPARACION:</b>	CONSULTAS OTORGADAS	<b>LÍNEA BASE:</b>	

**CALENDARIZACIÓN TRIMESTRAL**

VARIABLES DEL INDICADOR	UNIDAD DE MEDIDA	TIPO DE OPERACIÓN	TRIM 1	TRIM 2	TRIM 3	TRIM 4	META ANUAL
A CONSULTAS MÉDICAS DE PRIMER NIVEL OTORGADAS	CONSULTAS	SUMABLE	4824.99	4824.99	4824.99	4824.99	19,299.96
B CONSULTAS MÉDICAS DE PRIMER NIVEL PROGRAMADAS	CONSULTAS	CONSTANTE	19300	19300	19300	19300	19,300.00
		RESULTADO ESPERADO	25.00	25.00	25.00	25.00	100.00

<b>DESCRIPCION DE LA META ANUAL:</b>	CONSULTA MÉDICA DE ATENCIÓN DE PRIMER NIVEL OTORGADA
<b>MEDIOS DE VERIFICACION:</b>	Hojas de día del área administrativa de salud. Informe del Programa Operativo anual del año actual.
<b>METAS DE ACTIVIDAD RELACIONADA Y AVANCES:</b>	CONSULTA MÉDICA GENERAL EN CONSULTORIOS CENTRALES Y PERIFERICOS

Elaboró  
  
 ENLACE DE PLANEACIÓN  
 ERIKA ROSALBA HUITRON GUALITO

Validó  
  
 PRESIDENTA MUNICIPAL CONSTITUCIONAL  
 PATRICIA ELISA DURAN REVELS



Sistema de Coordinación Hacendaria del Estado de México con sus Municipios  
 Guía Metodologica para el Seguimiento y Evaluación del Plan de Desarrollo Municipal 2021

PRESUPUESTO BASADO EN RESULTADOS MUNICIPAL

<b>MUNICIPIO</b>	<b>NAUCALPAN</b>	<b>097</b>	Componente
<b>PbRM-01d</b>	<b>FICHA TECNICA DE DISEÑO DE INDICADORES ESTRATEGICOS O DE GESTION 2021</b>		

<b>PILAR DE DESARROLLO/EJE TRANSVERSAL:</b>	PILAR 1 SOCIAL: MUNICIPIO SOCIALMENTE RESPONSABLE, SOLIDARIO E INCLUYENTE
<b>TEMA DE DESARROLLO:</b>	Salud y bienestar incluyente
<b>PROGRAMA PRESUPUESTARIO:</b>	02030201 Atención médica
<b>PROYECTO:</b>	020302010111 Apoyo municipal a la prestación de servicios de salud para las personas
<b>OBJETIVO DEL PROGRAMA PRESUPUESTARIO:</b>	Conjunta los proyectos dirigidos a proporcionar atención médica a la población mexiquense, con efectividad y calidad de los servicios de salud que otorgan las instituciones del sector público, así como lograr la cobertura universal de los servicios de salud, para reducir los índices de morbilidad y mortalidad aumentando la esperanza de vida en la población de la entidad.
<b>DEPENDENCIA GENERAL:</b>	A00 PRESIDENCIA
<b>DEPENDENCIA AUXILIAR:</b>	153 Atención a la Salud

**ESTRUCTURA DEL INDICADOR**

<b>NOMBRE DEL INDICADOR:</b>	Porcentaje de campañas de promoción de la salud realizadas.		
<b>FORMULA DE CALCULO:</b>	((Campañas de promoción de la salud realizadas / Campañas de promoción de la salud)) * 100		
<b>INTERPRETACION:</b>	LA POBLACIÓN PARTICIPA ACTIVAMENTE EN LAS CAMPAÑAS DE PROMOCIÓN DE LA SALUD		
<b>DIMENSION QUE ATIENDE:</b>	EFICACIA	<b>FRECUENCIA DE MEDICION:</b>	TRIMESTRAL
<b>FACTOR DE COMPARACIÓN:</b>	EJERCICIO FISCAL 2020	<b>TIPO DE INDICADOR:</b>	Gestión
<b>DESCRIPCION DEL FACTOR DE COMPARACION:</b>	JORNADAS MEDICO MOVILES MEDICO DENTRALES	<b>LÍNEA BASE:</b>	

**CALENDARIZACIÓN TRIMESTRAL**

VARIABLES DEL INDICADOR	UNIDAD DE MEDIDA	TIPO DE OPERACIÓN	TRIM 1	TRIM 2	TRIM 3	TRIM 4	META ANUAL
A Campañas de promoción de la salud realizadas	CAMPAÑAS	SUMABLE	81	81	81	77	320.00
B Campañas de promoción de la salud	CAMPAÑAS	CONSTANTE	320	320	320	320	320.00
		RESULTADO ESPERADO	25.31	25.31	25.31	24.06	100.00

<b>DESCRIPCION DE LA META ANUAL:</b>
SISTEMAS DIFUNDIDOS DE PREVENCIÓN DE LA SALUD APLICADOS.
<b>MEDIOS DE VERIFICACION:</b>
Oficios para los Protocolos de difusión del área administrativa de salud.
<b>METAS DE ACTIVIDAD RELACIONADA Y AVANCES:</b>
CAMPAÑA DE PROMOCIÓN A LA SALUD (1 2 3 POR MI SALUD, DE CORAZÓN A CORAZÓN, TOK TOK)

Elaboró  
  
 ENLACE DE PLANEACIÓN  
 ERIKA ROSALBA HUITRON GUALITO

Validó  
  
 PRESIDENTA MUNICIPAL CONSTITUCIONAL  
 PATRICIA ELISA DURAN REVELES



74

Sistema de Coordinación Hacendaria del Estado de México con sus Municipios  
Guía Metodologica para el Seguimiento y Evaluación del Plan de Desarrollo Municipal 2021  
PRESUPUESTO BASADO EN RESULTADOS MUNICIPAL

<b>MUNICIPIO</b>	<b>NAUCALPAN</b>	<b>097</b>	Actividad
PbRM-01d		<b>FICHA TECNICA DE DISEÑO DE INDICADORES ESTRATEGICOS O DE GESTION 2021</b>	

PILAR DE DESARROLLO/EJE TRANSVERSAL:	PILAR 1 SOCIAL: MUNICIPIO SOCIALMENTE RESPONSABLE, SOLIDARIO E INCLUYENTE
TEMA DE DESARROLLO:	Salud y bienestar incluyente
PROGRAMA PRESUPUESTARIO:	02030201 Atención médica
PROYECTO:	020302010111 Apoyo municipal a la prestación de servicios de salud para las personas
OBJETIVO DEL PROGRAMA PRESUPUESTARIO:	Conjunta los proyectos dirigidos a proporcionar atención médica a la población mexiquense, con efectividad y calidad de los servicios de salud que otorgan las instituciones del sector público, así como lograr la cobertura universal de los servicios de salud, para reducir los índices de morbilidad y mortalidad aumentando la esperanza de vida en la población de la entidad.
DEPENDENCIA GENERAL:	A00 PRESIDENCIA
DEPENDENCIA AUXILIAR:	153 Atención a la Salud

**ESTRUCTURA DEL INDICADOR**

NOMBRE DEL INDICADOR:	Porcentaje de consultas médicas en unidades móviles otorgadas.		
FORMULA DE CALCULO:	((Consultas médicas en unidades móviles otorgadas / Consultas médicas en unidades móviles programadas)) * 100		
INTERPRETACION:	La población acude a recibir consultas médicas en los módulos o unidades móviles instaladas en las colonias y/o comunidades del municipio.		
DIMENSION QUE ATIENDE:	EFICACIA	FRECUENCIA DE MEDICION:	TRIMESTRAL
FACTOR DE COMPARACION:	Ejercicio Fiscal 2020	TIPO DE INDICADOR:	Gestión
DESCRIPCION DEL FACTOR DE COMPARACION:	Realización de Jornadas itinerantes en comunidad de población vulnerable	LÍNEA BASE:	

**CALENDARIZACIÓN TRIMESTRAL**

VARIABLES DEL INDICADOR	UNIDAD DE MEDIDA	TIPO DE OPERACIÓN	TRIM 1	TRIM 2	TRIM 3	TRIM 4	META ANUAL
A Consultas médicas en unidades móviles otorgadas	CONSULTAS	SUMABLE	1725	1725	1725	1725	6,900.00
B Consultas médicas en unidades móviles programadas	CONSULTAS	CONSTANTE	6900	6900	6900	6900	6,900.00
		RESULTADO ESPERADO	25.00	25.00	25.00	25.00	100.00

DESCRIPCION DE LA META ANUAL:
MEDIOS DE VERIFICACION:
Hojas de día del área administrativa de salud. Informe del Programa Operativo anual del año actual.
METAS DE ACTIVIDAD RELACIONADA Y AVANCES:
JORNADAS MÉDICO DENTALES CON UNIDAD MOVIL

Elaboró

ENLACE DE PLANEACIÓN

ERIKA ROSALBA HUITRON GUALITO

Validó

PRESIDENTA MUNICIPAL CONSTITUCIONAL

PATRICIA ELISA DURAN REVELLES





Sistema de Coordinación Hacendaria del Estado de México con sus Municipios  
 Guía Metodologica para el Seguimiento y Evaluación del Plan de Desarrollo Municipal 2021  
 PRESUPUESTO BASADO EN RESULTADOS MUNICIPAL

25

<b>MUNICIPIO</b>	NAUCALPAN	097	Actividad
PbRM-01d	<b>FICHA TECNICA DE DISEÑO DE INDICADORES ESTRATEGICOS O DE GESTION 2021</b>		

PILAR DE DESARROLLO/EJE TRANSVERSAL:	PILAR 1 SOCIAL: MUNICIPIO SOCIALMENTE RESPONSABLE, SOLIDARIO E INCLUYENTE
TEMA DE DESARROLLO:	Salud y bienestar incluyente
PROGRAMA PRESUPUESTARIO:	02030201 Atención médica
PROYECTO:	020302010111 Apoyo municipal a la prestación de servicios de salud para las personas
OBJETIVO DEL PROGRAMA PRESUPUESTARIO:	Conjunta los proyectos dirigidos a proporcionar atención médica a la población mexiquense, con efectividad y calidad de los servicios de salud que otorgan las instituciones del sector público, así como lograr la cobertura universal de los servicios de salud, para reducir los índices de morbilidad y mortalidad aumentando la esperanza de vida en la población de la entidad.
DEPENDENCIA GENERAL:	A00 PRESIDENCIA
DEPENDENCIA AUXILIAR:	153 Atención a la Salud

**ESTRUCTURA DEL INDICADOR**

NOMBRE DEL INDICADOR:	Porcentaje de consultas odontológicas otorgadas en unidades móviles.		
FORMULA DE CALCULO:	((Consultas odontológicas otorgadas en unidades móviles / Consultas odontológicas programadas en unidades móviles)) *100		
INTERPRETACION:	La población acude a recibir consultas médicas en los módulos o unidades móviles instaladas en las colonias y/o comunidades del municipio.		
DIMENSION QUE ATIENDE:	EFICACIA	FRECUENCIA DE MEDICION:	TRIMESTRAL
FACTOR DE COMPARACIÓN:	Ejercicio Fiscal 2020	TIPO DE INDICADOR:	Gestión
DESCRIPCION DEL FACTOR DE COMPARACION:	La población recibe en la jornada itinerante consulta odontologica	LÍNEA BASE:	

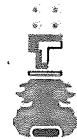
**CALENDARIZACIÓN TRIMESTRAL**

VARIABLES DEL INDICADOR	UNIDAD DE MEDIDA	TIPO DE OPERACIÓN	TRIM 1	TRIM 2	TRIM 3	TRIM 4	META ANUAL
A Consultas odontológicas otorgadas en unidades móviles	Consultas	SUMABLE	675	675	675	675	2,700.00
B Consultas odontológicas programadas en unidades móviles	Consultas	CONSTANTE	2700	2700	2700	2700	2,700.00
		RESULTADO ESPERADO	25.00	25.00	25.00	25.00	100.00

DESCRIPCION DE LA META ANUAL:	Otorgamiento de consultas odontológica en unidades móviles a la población no derechohabiente y/o vulnerable.
MEDIOS DE VERIFICACION:	Estadísticas de consultas odontológicas móviles otorgadas. Hojas de día del área administrativa de odontología. Informe del Programa Operativo anual del año actual.
METAS DE ACTIVIDAD RELACIONADA Y AVANCES:	JORNADAS MÉDICO DENTALES CON UNIDAD MOVIL

Elaboró  
  
 ENLACE DE PLANEACIÓN  
 ERIKA ROSALBA HUITRON GUALITO

Validó  
 PRESIDENTA MUNICIPAL CONSTITUCIONAL  
  
 PATRICIA ELISA DURAN REVELES



Sistema de Coordinación Hacendaria del Estado de México con sus Municipios  
Guía Metodológica para el Seguimiento y Evaluación del Plan de Desarrollo Municipal 2021  
PRESUPUESTO BASADO EN RESULTADOS MUNICIPAL

<b>MUNICIPIO</b>	NAUCALPAN	097	Actividad
PbRM-01d	<b>FICHA TECNICA DE DISEÑO DE INDICADORES ESTRATEGICOS O DE GESTION 2021</b>		

PILAR DE DESARROLLO/EJE TRANSVERSAL:	PILAR 1 SOCIAL: MUNICIPIO SOCIALMENTE RESPONSABLE, SOLIDARIO E INCLUYENTE		
TEMA DE DESARROLLO:	Salud y bienestar incluyente		
PROGRAMA PRESUPUESTARIO:	02030201	Atención médica	
PROYECTO:	020302010111	Apoyo municipal a la prestación de servicios de salud para las personas	
OBJETIVO DEL PROGRAMA PRESUPUESTARIO:	Conjunta los proyectos dirigidos a proporcionar atención médica a la población mexiquense, con efectividad y calidad de los servicios de salud que otorgan las instituciones del sector público, así como lograr la cobertura universal de los servicios de salud, para reducir los índices de morbilidad y mortalidad aumentando la esperanza de vida en la población de la entidad.		
DEPENDENCIA GENERAL:	A00 PRESIDENCIA		
DEPENDENCIA AUXILIAR:	153 Atención a la Salud		

**ESTRUCTURA DEL INDICADOR**

NOMBRE DEL INDICADOR:	Porcentaje en la distribución de ilustrativos para prevención de enfermedades.		
FORMULA DE CALCULO:	((Número de material de difusión distribuido para la promoción de la salud / Total de material de difusión realizado)) * 100		
INTERPRETACION:	La población participa activamente en las campañas de promoción de la salud		
DIMENSION QUE ATIENDE:	EFICACIA	FRECUENCIA DE MEDICION:	TRIMESTRAL
FACTOR DE COMPARACIÓN:	Ejercicio fiscal 2020	TIPO DE INDICADOR:	Gestión
DESCRIPCION DEL FACTOR DE COMPARACION:	La población recibe por tierra y aire información de los cuidados de enfermedades	LÍNEA BASE:	

**CALENDARIZACIÓN TRIMESTRAL**

VARIABLES DEL INDICADOR	UNIDAD DE MEDIDA	TIPO DE OPERACIÓN	TRIM 1	TRIM 2	TRIM 3	TRIM 4	META ANUAL
A Número de material de difusión distribuido para la promoción de la salud	ILUSTRATIVOS	SUMABLE	1000	1000	1000	1000	4,000.00
B Total de material de difusión realizado	ILUSTRATIVOS	CONSTANTE	4000	4000	4000	4000	4,000.00
		RESULTADO ESPERADO	25.00	25.00	25.00	25.00	100.00

DESCRIPCION DE LA META ANUAL:
Sistemas difundidos de prevención de la salud aplicados.
MEDIOS DE VERIFICACION:
Oficios de requisición para la elaboración de material de difusión del área administrativa de salud, Programa operativo anual del ejercicio actual, bocetos del material de difusión.
METAS DE ACTIVIDAD RELACIONADA Y AVANCES:
ILUSTRATIVOS PARA PROMOCIÓN DE CUIDADOS DE LA SALUD.

Elaboró  
  
ENLACE DE PLANEACIÓN  
ERIKA ROSALBA NUITRON GUALITO

Validó  
  
PRESIDENTA MUNICIPAL CONSTITUCIONAL  
  
PATRICIA ELISA DURAN REVELES



**Sistema de Coordinación Hacendaria del Estado de México con sus Municipios**  
**Guía Metodologica para el Seguimiento y Evaluación del Plan de Desarrollo Municipal 2021**  
**PRESUPUESTO BASADO EN RESULTADOS MUNICIPAL**



<b>MUNICIPIO</b>	<b>NAUCALPAN</b>	<b>097</b>	Fin Estratégico
<b>PbRM-01d</b>	<b>FICHA TECNICA DE DISEÑO DE INDICADORES ESTRATEGICOS O DE GESTION 2021</b>		

<b>PILAR DE DESARROLLO/EJE TRANSVERSAL:</b>	PILAR 1 SOCIAL: MUNICIPIO SOCIALMENTE RESPONSABLE, SOLIDARIO E INCLUYENTE
<b>TEMA DE DESARROLLO:</b>	Población y su evolución sociodemográfica
<b>PROGRAMA PRESUPUESTARIO:</b>	02040201 Cultura y arte
<b>PROYECTO:</b>	020402010101 Servicios culturales
<b>OBJETIVO DEL PROGRAMA PRESUPUESTARIO:</b>	Acciones encaminadas a promover la difusión y desarrollo de las diferentes manifestaciones culturales y artísticas.
<b>DEPENDENCIA GENERAL:</b>	000 EDUCACIÓN CULTURAL Y BIENESTAR SOCIAL
<b>DEPENDENCIA AUXILIAR:</b>	150 Cultura

**ESTRUCTURA DEL INDICADOR**

<b>NOMBRE DEL INDICADOR:</b>	Tasa de variación en la realización de eventos culturales.		
<b>FORMULA DE CALCULO:</b>	((EVENTOS CULTURALES EFECTUADOS EN EL PRESENTE EJERCICIO / EVENTOS CULTURALES EFECTUADOS EN EL AÑO ANTERIOR)-1) *100		
<b>INTERPRETACION:</b>	Contribuir para que la población del municipio acceda y participe en las manifestaciones artísticas mediante el fomento y producción de servicios culturales. Así como contribuir a mejorar los servicios de educación, mediante el desarrollo de actividades y eventos como herramientas de aprendizaje para la comunidad educativa.		
<b>DIMENSION QUE ATIENDE</b>	EFICACIA	<b>FRECUENCIA DE MEDICION:</b>	ANUAL
<b>FACTOR DE COMPARACIÓN:</b>	<b>EJERCICIO FISCAL 2020</b>	<b>TIPO DE INDICADOR:</b>	Estratégico
<b>DESCRIPCION DEL FACTOR DE COMPARACION:</b>	DIFERENTES MANIFESTACIONES CULTURALES	<b>LÍNEA BASE:</b>	102

**CALENDARIZACIÓN TRIMESTRAL**

VARIABLES DEL INDICADOR	UNIDAD DE MEDIDA	TIPO DE OPERACIÓN	TRIM 1	TRIM 2	TRIM 3	TRIM 4	META ANUAL
<b>A EVENTOS CULTURALES EFECTUADOS EN EL PRESENTE EJERCICIO</b>	<b>EVENTO</b>	<b>SUMABLE</b>	14	51	61	50	176.00
<b>B EVENTOS CULTURALES EFECTUADOS EN EL AÑO ANTERIOR</b>	<b>EVENTO</b>	<b>CONSTANTE</b>	89	89	89	89	89.00
<b>RESULTADO ESPERADO</b>			- 84.27	- 42.70	- 31.46	- 43.82	97.75

<b>DESCRIPCION DE LA META ANUAL:</b>	Variación de los eventos culturales realizados.
--------------------------------------	---

<b>MEDIOS DE VERIFICACION:</b>	Registros administrativos. Registros poblacionales. INEGI
--------------------------------	---

<b>METAS DE ACTIVIDAD RELACIONADA Y AVANCES:</b>	Eventos con Creadores y Grupos de Creadores de Cultura Naucalpense
--	--

**Elaboró**

ENLACE DE PLANEACIÓN

JOSÉ LUIS JAVIER REYES CABRERA

**Validó**

SECRETARIA DE CULTURA

ABIGAIL MARTÍNEZ SALAS



**Sistema de Coordinación Hacendaria del Estado de México con sus Municipios**  
**Guía Metodológica para el Seguimiento y Evaluación del Plan de Desarrollo Municipal 2021**



**PRESUPUESTO BASADO EN RESULTADOS MUNICIPAL**

<b>MUNICIPIO</b>	<b>NAUCALPAN</b>	<b>097</b>	Propósito
<b>PbRM-01d</b>	<b>FICHA TECNICA DE DISEÑO DE INDICADORES ESTRATEGICOS O DE GESTION 2021</b>		

<b>PILAR DE DESARROLLO/EJE TRANSVERSAL:</b>	PILAR 1 SOCIAL: MUNICIPIO SOCIALMENTE RESPONSABLE, SOLIDARIO E INCLUYENTE
<b>TEMA DE DESARROLLO:</b>	Población y su evolución sociodemográfica
<b>PROGRAMA PRESUPUESTARIO:</b>	02040201 Cultura y arte
<b>PROYECTO:</b>	020402010101 Servicios culturales
<b>OBJETIVO DEL PROGRAMA PRESUPUESTARIO:</b>	Acciones encaminadas a promover la difusión y desarrollo de las diferentes manifestaciones culturales y artísticas.
<b>DEPENDENCIA GENERAL:</b>	000 EDUCACIÓN CULTURAL Y BIENESTAR SOCIAL
<b>DEPENDENCIA AUXILIAR:</b>	150 Cultura

**ESTRUCTURA DEL INDICADOR**

<b>NOMBRE DEL INDICADOR:</b>	Porcentaje de población asistente a la actividad artística y cultural.		
<b>FORMULA DE CALCULO:</b>	(((TOTAL DE ASISTENTES REGISTRADOS EN EVENTOS CULTURALES Y ARTÍSTICOS MUNICIPALES / TOTAL DE LA POBLACIÓN MUNICIPAL)* 100		
<b>INTERPRETACION:</b>	Contribuir para que la población del municipio acceda y participe en las manifestaciones artísticas mediante el fomento y producción de servicios culturales. Así como contribuir a mejorar los servicios de educación, mediante el desarrollo de actividades y eventos como herramientas de aprendizaje para la comunidad educativa.		
<b>DIMENSION QUE ATIENDE</b>	EFICACIA	<b>FRECUENCIA DE MEDICION:</b>	ANUAL
<b>FACTOR DE COMPARACION:</b>	2020	<b>TIPO DE INDICADOR:</b>	Estratégico
<b>DESCRIPCION DEL FACTOR DE COMPARACION:</b>	ejercicio 2020	<b>LÍNEA BASE:</b>	33660

**CALENDARIZACIÓN TRIMESTRAL**

VARIABLES DEL INDICADOR	UNIDAD DE MEDIDA	TIPO DE OPERACION	TRIM 1	TRIM 2	TRIM 3	TRIM 4	META ANUAL
<b>A TOTAL DE ASISTENTES REGISTRADOS EN EVENTOS CULTURALES Y ARTÍSTICOS MUNICIPALES</b>	<b>ASISTENTES</b>	<b>SUMABLE</b>	2200	3300	3200	3300	12,000.00
<b>B TOTAL DE LA POBLACIÓN MUNICIPAL</b>	<b>ASISTENTES</b>	<b>CONSTANTE</b>	8442190	8442190	8442190	8442190	8,442,190.00
		<b>RESULTADO ESPERADO</b>					

**DESCRIPCION DE LA META ANUAL:**  
 Contribuir para que la población del municipio acceda y participe en las manifestaciones artísticas mediante el fomento y producción de servicios culturales.

**MEDIOS DE VERIFICACION:**  
 Registros administrativos.

**METAS DE ACTIVIDAD RELACIONADA Y AVANCES:**  
 Red de Bibliotecas

**Elaboró**

**ENLACE DE PLANEACION**  
 JOSE LUIS JAVIER REYES CABRERA

**Validó**

**SECRETARIA DE CULTURA**  
 ABIGAIL MARTÍNEZ SALAS



**Sistema de Coordinación Hacendaria del Estado de México con sus Municipios**  
**Guía Metodologica para el Seguimiento y Evaluación del Plan de Desarrollo Municipal 2021**

**PRESUPUESTO BASADO EN RESULTADOS MUNICIPAL**

<b>MUNICIPIO</b>	<b>NAUCALPAN</b>	<b>097</b>	Componente
<b>PbRM-01d</b>	<b>FICHA TECNICA DE DISEÑO DE INDICADORES ESTRATEGICOS O DE GESTION 2021</b>		

<b>PILAR DE DESARROLLO/EJE TRANSVERSAL:</b>	PILAR 1 SOCIAL: MUNICIPIO SOCIALMENTE RESPONSABLE, SOLIDARIO E INCLUYENTE
<b>TEMA DE DESARROLLO:</b>	Población y su evolución sociodemográfica
<b>PROGRAMA PRESUPUESTARIO:</b>	02040201 Cultura y arte
<b>PROYECTO:</b>	020402010101 Servicios culturales
<b>OBJETIVO DEL PROGRAMA PRESUPUESTARIO:</b>	Acciones encaminadas a promover la difusión y desarrollo de las diferentes manifestaciones culturales y artísticas.
<b>DEPENDENCIA GENERAL:</b>	000 EDUCACIÓN CULTURAL Y BIENESTAR SOCIAL
<b>DEPENDENCIA AUXILIAR:</b>	150 Cultura

**ESTRUCTURA DEL INDICADOR**

<b>NOMBRE DEL INDICADOR:</b>	Porcentaje de eventos culturales y artísticos realizados.		
<b>FORMULA DE CALCULO:</b>	((EVENTOS CULTURALES Y ARTÍSTICOS REALIZADOS / EVENTOS CULTURALES Y ARTÍSTICOS PROGRAMADOS)*) 100		
<b>INTERPRETACION:</b>	Contribuir para que la población del municipio acceda y participe en las manifestaciones artísticas mediante el fomento y producción de servicios culturales. Así como contribuir a mejorar los servicios de educación, mediante el desarrollo de actividades y eventos como herramientas de aprendizaje para la comunidad educativa.		
<b>DIMENSION QUE ATIENDE:</b>	EFICACIA	<b>FRECUENCIA DE MEDICION:</b>	SEMESTRAL
<b>FACTOR DE COMPARACIÓN:</b>	2020	<b>TIPO DE INDICADOR:</b>	Gestión
<b>DESCRIPCION DEL FACTOR DE COMPARACION:</b>	ejercicio 2020	<b>LÍNEA BASE</b>	102

**CALENDARIZACIÓN TRIMESTAL**

VARIABLES DEL INDICADOR	UNIDAD DE MEDIDA	TIPO DE OPERACIÓN	TRIM 1	TRIM 2	TRIM 3	TRIM 4	META ANUAL
<b>A EVENTOS CULTURALES Y ARTÍSTICOS REALIZADOS</b>	<b>EVENTOS</b>	<b>SUMABLE</b>	14	51	61	50	176.00
<b>B EVENTOS CULTURALES Y ARTÍSTICOS PROGRAMADOS</b>	<b>EVENTOS</b>	<b>CONSTANTE</b>	176	176	176	176	176.00
		<b>RESULTADO ESPERADO</b>					

<b>DESCRIPCION DE LA META ANUAL:</b>	Cubrir el número de eventos culturales y artísticos que se programan en el año.
<b>MEDIOS DE VERIFICACION:</b>	Registros administrativos.
<b>METAS DE ACTIVIDAD RELACIONADA Y AVANCES:</b>	Eventos con Creadores y Grupos de Creadores de Cultura Naucalpense

**Elaboró**

**ENLACE DE PLANEACIÓN**  
JOSELUIS JAVIER REYES CABRERA

**Validó**

**SECRETARIA DE CULTURA**  
ABIGAIL MARTÍNEZ SALAS



**Sistema de Coordinación Hacendaria del Estado de Méxco con sus Municipios**  
**Guía Metodologica para el Seguimiento y Evaluación del Plan de Desarrollo Municipal 2021**  
**PRESUPUESTO BASADO EN RESULTADOS MUNICIPAL**

80

<b>MUNICIPIO</b>	<b>NAUCALPAN</b>	<b>097</b>	Actividad
<b>PbRM-01d</b>	<b>FICHA TECNICA DE DISEÑO DE INDICADORES ESTRATEGICOS O DE GESTION 2021</b>		

<b>PILAR DE DESARROLLO/EJE TRANSVERSAL:</b>	PILAR 1 SOCIAL: MUNICIPIO SOCIALMENTE RESPONSABLE, SOLIDARIO E INCLUYENTE
<b>TEMA DE DESARROLLO:</b>	Población y su evolución sociodemográfica
<b>PROGRAMA PRESUPUESTARIO:</b>	02040201 Cultura y arte
<b>PROYECTO:</b>	020402010101 Servicios culturales
<b>OBJETIVO DEL PROGRAMA PRESUPUESTARIO:</b>	Acciones encaminadas a promover la difusión y desarrollo de las diferentes manifestaciones culturales y artísticas.
<b>DEPENDENCIA GENERAL:</b>	000 EDUCACIÓN CULTURAL Y BIENESTAR SOCIAL
<b>DEPENDENCIA AUXILIAR:</b>	150 Cultura

**ESTRUCTURA DEL INDICADOR**

<b>NOMBRE DEL INDICADOR:</b>	Porcentaje de vida cultural en días naturales.		
<b>FORMULA DE CALCULO:</b>	((DÍAS CALENDARIO CON EVENTOS CULTURALES Y ARTÍSTICOS PROGRAMADOS / DÍAS CALENDARIO NATURALES)) *100		
<b>INTERPRETACION:</b>	Contribuir para que la población del municipio acceda y participe en las manifestaciones artísticas mediante el fomento y producción de servicios culturales. Así como contribuir a mejorar los servicios de educación, mediante el desarrollo de actividades y eventos como herramientas de aprendizaje para la comunidad educativa.		
<b>DIMENSION QUE ATIENDE</b>	EFICACIA	<b>FRECUENCIA DE MEDICION:</b>	SEMESTRAL
<b>FACTOR DE COMPARACIÓN:</b>	2020	<b>TIPO DE INDICADOR:</b>	Gestión
<b>DESCRIPCION DEL FACTOR DE COMPARACION:</b>	ejercicio 2020	<b>LÍNEA BASE</b>	102

**CALENDARIZACIÓN TRIMESTRAL**

VARIABLES DEL INDICADOR	UNIDAD DE MEDIDA	TIPO DE OPERACIÓN	TRIM 1	TRIM 2	TRIM 3	TRIM 4	META ANUAL
<b>A DÍAS CALENDARIO CON EVENTOS CULTURALES Y ARTÍSTICOS PROGRAMADOS</b>	<b>DÍAS</b>	<b>SUMABLE</b>	14	51	61	50	176.00
<b>B DÍAS CALENDARIO NATURALES</b>	<b>DÍAS</b>	<b>CONSTANTE</b>	360	360	360	360	360.00
		<b>RESULTADO ESPERADO</b>	3.89	14.17	16.94	13.89	48.89

<b>DESCRIPCION DE LA META ANUAL:</b>
Cubrir el número de eventos culturales y artísticos que se programan en el año.
<b>MEDIOS DE VERIFICACION:</b>
Registros administrativos.
<b>METAS DE ACTIVIDAD RELACIONADA Y AVANCES:</b>
Eventos con Creadores y Grupos de Creadores de Cultura Naucalpense

Elaboró

**ENLACE DE PLANEACIÓN**

JOSE LUIS JAVIER REYES CABRERA

Validó

**SECRETARIA DE CULTURA**

ABIGAIL MARTINEZ SALAS



81

**Sistema de Coordinación Hacendaria del Estado de México con sus Municipios**  
**Guía Metodologica para el Seguimiento y Evaluación del Plan de Desarrollo Municipal 2021**  
**PRESUPUESTO BASADO EN RESULTADOS MUNICIPAL**

<b>MUNICIPIO</b>	NAUCALPAN	097	Actividad
<b>PbRM-01d</b>	<b>FICHA TECNICA DE DISEÑO DE INDICADORES ESTRATEGICOS O DE GESTION 2021</b>		

<b>PILAR DE DESARROLLO/EJE TRANSVERSAL:</b>	PILAR 1 SOCIAL: MUNICIPIO SOCIALMENTE RESPONSABLE, SOLIDARIO E INCLUYENTE
<b>TEMA DE DESARROLLO:</b>	Población y su evolución sociodemográfica
<b>PROGRAMA PRESUPUESTARIO:</b>	02040201 Cultura y arte
<b>PROYECTO:</b>	020402010101 Servicios culturales
<b>OBJETIVO DEL PROGRAMA PRESUPUESTARIO:</b>	Acciones encaminadas a promover la difusión y desarrollo de las diferentes manifestaciones culturales y artísticas.
<b>DEPENDENCIA GENERAL:</b>	000 EDUCACIÓN CULTURAL Y BIENESTAR SOCIAL
<b>DEPENDENCIA AUXILIAR:</b>	150 Cultura

**ESTRUCTURA DEL INDICADOR**

<b>NOMBRE DEL INDICADOR:</b>	Porcentaje de Actividades y eventos culturales y artísticos publicados.		
<b>FORMULA DE CALCULO:</b>	((ACTIVIDADES Y EVENTOS PUBLICADOS EN EL TRIMESTRE / TOTAL DE EVENTOS PROGRAMADOS EN EL AÑO ACTUAL)) *100		
<b>INTERPRETACION:</b>	Contribuir para que la población del municipio acceda y participe en las manifestaciones artísticas mediante el fomento y producción de servicios culturales. Así como contribuir a mejorar los servicios de educación, mediante el desarrollo de actividades y eventos como herramientas de aprendizaje para la comunidad educativa.		
<b>DIMENSION QUE ATIENDE:</b>	EFICACIA	<b>FRECUENCIA DE MEDICION:</b>	TRIMESTRAL
<b>FACTOR DE COMPARACION:</b>	2020	<b>TIPO DE INDICADOR:</b>	Gestión
<b>DESCRIPCION DEL FACTOR DE COMPARACION:</b>	ejercicio 2020	<b>LÍNEA BASE:</b>	3

**CALENDARIZACIÓN TRIMESTRAL**

VARIABLES DEL INDICADOR	UNIDAD DE MEDIDA	TIPO DE OPERACIÓN	TRIM 1	TRIM 2	TRIM 3	TRIM 4	META ANUAL
<b>A ACTIVIDADES Y EVENTOS PUBLICADOS EN EL TRIMESTRE</b>	<b>EVENTO</b>	<b>SUMABLE</b>	3	3	3	3	12.00
<b>B TOTAL DE EVENTOS PROGRAMADOS EN EL AÑO ACTUAL</b>	<b>EVENTO</b>	<b>CONSTANTE</b>	176	176	176	176	176.00
		<b>RESULTADO ESPERADO</b>	1.70	1.70	1.70	1.70	6.82

<b>DESCRIPCION DE LA META ANUAL:</b>
Contribuir para que la población del municipio acceda y participe en las manifestaciones artísticas mediante el fomento y producción de servicios culturales.
<b>MEDIOS DE VERIFICACION:</b>
Publicaciones realizadas.
<b>METAS DE ACTIVIDAD RELACIONADA Y AVANCES:</b>
Promocionales para el Centro Cultural Virtual Naucalpan

**Elaboró**

**ENLACE DE PLANEACIÓN**  
**JOSE LUIS JAVIER REYES CABRERA**

**Validó**

**SECRETARIA DE CULTURA**  
**ABIGAIL MARTÍNEZ SALAS**

**Sistema de Coordinación Hacendaria del Estado de México con sus Municipios**  
**Guía Metodologica para el Seguimiento y Evaluación del Plan de Desarrollo Municipal 2021**  
**PRESUPUESTO BASADO EN RESULTADOS MUNICIPAL**



<b>MUNICIPIO</b>	NAUCALPAN	097	Actividad
<b>PbRM-01d</b>	<b>FICHA TECNICA DE DISEÑO DE INDICADORES ESTRATEGICOS O DE GESTION 2021</b>		

<b>PILAR DE DESARROLLO/EJE TRANSVERSAL:</b>	PILAR 1 SOCIAL: MUNICIPIO SOCIALMENTE RESPONSABLE, SOLIDARIO E INCLUYENTE
<b>TEMA DE DESARROLLO:</b>	Población y su evolución sociodemográfica
<b>PROGRAMA PRESUPUESTARIO:</b>	02040201 Cultura y arte
<b>PROYECTO:</b>	020402010101 Servicios culturales
<b>OBJETIVO DEL PROGRAMA PRESUPUESTARIO:</b>	Acciones encaminadas a promover la difusión y desarrollo de las diferentes manifestaciones culturales y artísticas.
<b>DEPENDENCIA GENERAL:</b>	000 EDUCACIÓN CULTURAL Y BIENESTAR SOCIAL
<b>DEPENDENCIA AUXILIAR:</b>	150 Cultura

**ESTRUCTURA DEL INDICADOR**

<b>NOMBRE DEL INDICADOR:</b>	Porcentaje de aprovechamiento de espacios con expresiones artísticas y culturales.		
<b>FORMULA DE CALCULO:</b>	((ESPACIOS QUE ALBERGARON EXPRESIONES ARTÍSTICAS Y CULTURALES / TOTAL DE ESPACIOS SUSCEPTIBLES PARA ALBERGAR EXPRESIONES ARTÍSTICAS Y CULTURALES)) *100		
<b>INTERPRETACION:</b>	Contribuir para que la población del municipio acceda y participe en las manifestaciones artísticas mediante el fomento y producción de servicios culturales. Así como contribuir a mejorar los servicios de educación, mediante el desarrollo de actividades y eventos como herramientas de aprendizaje para la comunidad educativa.		
<b>DIMENSION QUE ATENDE</b>	EFICACIA	<b>FRECUENCIA DE MEDICION:</b>	ANUAL
<b>FACTOR DE COMPARACIÓN</b>	2020	<b>TIPO DE INDICADOR:</b>	Gestión
<b>DESCRIPCION DEL FACTOR DE COMPARACION:</b>	ejercicio 2020	<b>LÍNEA BASE</b>	41

**CALENDARIZACIÓN TRIMESTRAL**

VARIABLES DEL INDICADOR	UNIDAD DE MEDIDA	TIPO DE OPERACIÓN	TRIM 1	TRIM 2	TRIM 3	TRIM 4	META ANUAL
<b>A ESPACIOS QUE ALBERGARON EXPRESIONES ARTÍSTICAS Y CULTURALES</b>	ESPACIO	SUMABLE	0	3	6	4	13.00
<b>B TOTAL DE ESPACIOS SUSCEPTIBLES PARA ALBERGAR EXPRESIONES ARTÍSTICAS Y CULTURALES</b>	ESPACIO	CONSTANTE	13	13	13	13	13.00
		RESULTADO ESPERADO	.00	23.08	46.15	30.77	100.00

<b>DESCRIPCION DE LA META ANUAL:</b>
: Contribuir para que la población del municipio acceda y participe en las manifestaciones artísticas mediante el fomento y producción de servicios culturales.
<b>MEDIOS DE VERIFICACION:</b>
Registros Administrativos.
<b>METAS DE ACTIVIDAD RELACIONADA Y AVANCES:</b>
Intervención de los espacios públicos.

**Elaboró**  
**ENLACE DE PLANEACIÓN**  
**JOSE LUIS JAVIER REYES CABRERA**

**Validó**  
**SECRETARIA DE CULTURA**  
**ABIGAIL MARTINEZ SALAS**





**Sistema de Coordinación Hacendaria del Estado de México con sus Municipios**  
**Guía Metodologica para el Seguimiento y Evaluación del Plan de Desarrollo Municipal 2021**  
**PRESUPUESTO BASADO EN RESULTADOS MUNICIPAL**



<b>MUNICIPIO</b>	<b>NAUCALPAN</b>	<b>097</b>	Fin Estratégico
<b>PbRM-01d</b>	<b>FICHA TECNICA DE DISEÑO DE INDICADORES ESTRATEGICOS O DE GESTION 2021</b>		

<b>PILAR DE DESARROLLO/EJE TRANSVERSAL:</b>	EJE TRANSVERSAL III: CONECTIVIDAD Y TECNOLOGÍA PARA EL BUEN GOBIERNO
<b>TEMA DE DESARROLLO:</b>	Alianzas para el desarrollo
<b>PROGRAMA PRESUPUESTARIO:</b>	02040401 Nuevas organizaciones de la sociedad
<b>PROYECTO:</b>	020404010102 Participación ciudadana
<b>OBJETIVO DEL PROGRAMA PRESUPUESTARIO:</b>	Modernizar el marco legal para promover la participación social en la solución de los problemas, contando con mecanismos técnicos y financieros que fortalezcan la participación de figuras asociativas correspondientes en el desarrollo político, económico y social.
<b>DEPENDENCIA GENERAL:</b>	J00 GOBIERNO MUNICIPAL
<b>DEPENDENCIA AUXILIAR:</b>	112 Participación Ciudadana

**ESTRUCTURA DEL INDICADOR**

<b>NOMBRE DEL INDICADOR:</b>	Tasa de variación en el número de asociaciones de la sociedad civil		
<b>FORMULA DE CALCULO:</b>	((ASOCIACIONES DE LA SOCIEDAD CIVIL EN EL AÑO ACTUAL / ASOCIACIONES DE LA SOCIEDAD CIVIL EN EL AÑO ANTERIOR)-1) *100		
<b>INTERPRETACION:</b>	Contribuir a fortalecer la cultura de la asociación de la sociedad civil mediante la conformación de figuras asociativas correspondientes		
<b>DIMENSION QUE ATIENDE:</b>	EFICACIA	<b>FRECUENCIA DE MEDICION:</b>	ANUAL
<b>FACTOR DE COMPARACIÓN:</b>	Ejercicio Fiscal 2020	<b>TIPO DE INDICADOR:</b>	Estratégico
<b>DESCRIPCION DEL FACTOR DE COMPARACION:</b>	catalogo 2020	<b>LÍNEA BASE:</b>	53 Asociaciones registradas

**CALENDARIZACIÓN TRIMESTRAL**

VARIABLES DEL INDICADOR	UNIDAD DE MEDIDA	TIPO DE OPERACIÓN	TRIM 1	TRIM 2	TRIM 3	TRIM 4	META ANUAL
A ASOCIACIONES DE LA SOCIEDAD CIVIL EN EL AÑO ACTUAL	ORGANIZACIONES	SUMABLE	0	0	0	60	60.00
B ASOCIACIONES DE LA SOCIEDAD CIVIL EN EL AÑO ANTERIOR	ORGANIZACIONES	CONSTANTE	53	53	53	53	53.00
		<b>RESULTADO ESPERADO</b>	.00	.00	.00	13.21	13.21

**DESCRIPCION DE LA META ANUAL:**  
 Actualización de catálogo de Registro Municipal de Organismo Sociales y Asociaciones vinculados con los procesos de Participación Ciudadana

**MEDIOS DE VERIFICACION:**  
 Actas constitutivas de la conformación de las figuras asociativas correspondientes.

**METAS DE ACTIVIDAD RELACIONADA Y AVANCES:**  
 Actualización del Catálogo de Registro Municipal de Organismos Sociales y Asociaciones vinculados con los procesos de Participación Ciudadana

**Elaboró**

ENLACE DE PLANEACIÓN

JOSE ANTONIO TROCHE SALAZAR

**Validó**

SECRETARIO DE GOBIERNO

MAURICIO EDUARDO AGUIRRE LOZANO



Sistema de Coordinación Hacendaria del Estado de México con sus Municipios  
 Guía Metodologica para el Seguimiento y Evaluación del Plan de Desarrollo Municipal 2021  
 PRESUPUESTO BASADO EN RESULTADOS MUNICIPAL



MUNICIPIO	NAUCALPAN	097	Próposito
PbRM-01d	FICHA TECNICA DE DISEÑO DE INDICADORES ESTRATEGICOS O DE GESTION 2021		

PILAR DE DESARROLLO/EJE TRANSVERSAL:	EJE TRANSVERSAL III: CONECTIVIDAD Y TECNOLOGÍA PARA EL BUEN GOBIERNO
TEMA DE DESARROLLO:	Alianzas para el desarrollo
PROGRAMA PRESUPUESTARIO:	02040401 Nuevas organizaciones de la sociedad
PROYECTO:	020404010102 Participación ciudadana
OBJETIVO DEL PROGRAMA PRESUPUESTARIO:	Modernizar el marco legal para promover la participación social en la solución de los problemas, contando con mecanismos técnicos y financieros que fortalezcan la participación de figuras asociativas correspondientes en el desarrollo político, económico y social.
DEPENDENCIA GENERAL:	J00 GOBIERNO MUNICIPAL
DEPENDENCIA AUXILIAR:	112 Participación Ciudadana

**ESTRUCTURA DEL INDICADOR**

NOMBRE DEL INDICADOR:	Tasa de variación en la solución de demandas de problemas de la comunidad.		
FORMULA DE CALCULO:	((DEMANDAS DE SOLUCIÓN DE PROBLEMAS DE LA COMUNIDAD RESUELTOS EN EL AÑO ACTUAL / DEMANDAS DE SOLUCIÓN DE PROBLEMAS COMUNES DE LA COMUNIDAD PRESENTADOS EN EL AÑO ANTERIOR)) *100		
INTERPRETACION:	Este indicador mide la tasa de variación en la eficiencia de solución a demandas de la ciudadanía por parte del gobierno		
DIMENSION QUE ATIENDE:	EFICACIA	FRECUENCIA DE MEDICION:	ANUAL
FACTOR DE COMPARACIÓN:	Ejercicio Fiscal 2020	TIPO DE INDICADOR:	Estratégico
DESCRIPCION DEL FACTOR DE COMPARACION:	1000 registros de demandas atendidas	LÍNEA BASE:	1000 registros

**CALENDARIZACIÓN TRIMESTRAL**

VARIABLES DEL INDICADOR	UNIDAD DE MEDIDA	TIPO DE OPERACIÓN	TRIM 1	TRIM 2	TRIM 3	TRIM 4	META ANUAL
A DEMANDAS DE SOLUCIÓN DE PROBLEMAS DE LA COMUNIDAD RESUELTOS EN EL AÑO ACTUAL	PETICIONES	SUMABLE	0	0	0	1000	1,000.00
B DEMANDAS DE SOLUCIÓN DE PROBLEMAS COMUNES DE LA COMUNIDAD PRESENTADOS EN EL AÑO ANTERIOR	PETICIONES	SUMABLE	0	0	0	1000	1,000.00
		RESULTADO ESPERADO	.00	.00	.00	100.00	100.00

DESCRIPCION DE LA META ANUAL:	Registro y control de peticiones ciudadanas
MEDIOS DE VERIFICACION:	Testimonios documentales que comprueben la solución de problemas comunes presentados por la comunidad.
METAS DE ACTIVIDAD RELACIONADA Y AVANCES:	Meta 8

Elaboró  
  
 ENLACE DE PLANEACIÓN  
 JOSE ANTONIO TROCHE SALAZAR

Validó  
  
 SECRETARIO DE GOBIERNO  
 MAURICIO EDUARDO AGUIRRE LOZANO



**Sistema de Coordinación Hacendaria del Estado de México con sus Municipios**  
**Guía Metodologica para el Seguimiento y Evaluación del Plan de Desarrollo Municipal 2021**

**PRESUPUESTO BASADO EN RESULTADOS MUNICIPAL**

<b>MUNICIPIO</b>	<b>NAUCALPAN</b>	<b>097</b>	Componente
<b>PbRM-01d</b>	<b>FICHA TECNICA DE DISEÑO DE INDICADORES ESTRATEGICOS O DE GESTION 2021</b>		
<b>PILAR DE DESARROLLO/EJE TRANSVERSAL:</b>	EJE TRANSVERSAL III: CONECTIVIDAD Y TECNOLOGÍA PARA EL BUEN GOBIERNO		
<b>TEMA DE DESARROLLO:</b>	Alianzas para el desarrollo		
<b>PROGRAMA PRESUPUESTARIO:</b>	02040401	Nuevas organizaciones de la sociedad	
<b>PROYECTO:</b>	020404010102	Participación ciudadana	
<b>OBJETIVO DEL PROGRAMA PRESUPUESTARIO:</b>	Modernizar el marco legal para promover la participación social en la solución de los problemas, contando con mecanismos técnicos y financieros que fortalezcan la participación de figuras asociativas correspondientes en el desarrollo político, económico y social.		
<b>DEPENDENCIA GENERAL:</b>	J00	GOBIERNO MUNICIPAL	
<b>DEPENDENCIA AUXILIAR:</b>	112	Participación Ciudadana	

**ESTRUCTURA DEL INDICADOR**

<b>NOMBRE DEL INDICADOR:</b>	Porcentaje de capacitación técnica para fomentar la organización de la población en figuras asociativas realizadas.		
<b>FORMULA DE CALCULO:</b>	((CAPACITACIÓN TÉCNICA PARA FOMENTAR LA ORGANIZACIÓN DE LA POBLACIÓN EN FIGURAS ASOCIATIVAS REALIZADAS / CAPACITACIÓN TÉCNICA PARA FOMENTAR LA ORGANIZACIÓN DE LA POBLACIÓN EN FIGURAS ASOCIATIVAS PROGRAMADAS)) *100		
<b>INTERPRETACION:</b>	Este indicador mide el porcentaje de eficiencia en brindar capacitación a las diferentes organizaciones políticas y sociales.		
<b>DIMENSION QUE ATIENDE:</b>	EFICACIA	<b>FRECUENCIA DE MEDICION:</b>	SEMESTRAL
<b>FACTOR DE COMPARACIÓN:</b>	Ejercicio Fiscal 2020	<b>TIPO DE INDICADOR:</b>	Gestión
<b>DESCRIPCION DEL FACTOR DE COMPARACION:</b>	Informes de la Secretaría de Gobierno	<b>LÍNEA BASE:</b>	142 talleres

**CALENDARIZACIÓN TRIMESTRAL**

VARIABLES DEL INDICADOR	UNIDAD DE MEDIDA	TIPO DE OPERACIÓN	TRIM 1	TRIM 2	TRIM 3	TRIM 4	META ANUAL
A CAPACITACIÓN TÉCNICA PARA FOMENTAR LA ORGANIZACIÓN DE LA POBLACIÓN EN FIGURAS ASOCIATIVAS REALIZADAS	CAPACITACIÓN	SUMABLE	0	6	0	4	10.00
B CAPACITACIÓN TÉCNICA PARA FOMENTAR LA ORGANIZACIÓN DE LA POBLACIÓN EN FIGURAS ASOCIATIVAS PROGRAMADAS	CAPACITACIÓN	SUMABLE	0	6	0	4	10.00
		RESULTADO ESPERADO	.00	100.00	.00	100.00	100.00

<b>DESCRIPCION DE LA META ANUAL:</b>	Foros, conferencias y talleres itinerantes para las diferentes organizaciones sociales y autoridades auxiliares
<b>MEDIOS DE VERIFICACION:</b>	Listas de asistencia a los cursos de capacitación para fomentar la organización de la sociedad.
<b>METAS DE ACTIVIDAD RELACIONADA Y AVANCES:</b>	Seguimiento a las principales actividades de las diferentes unidades administrativas de la Secretaría de Gobierno

Elaboró  
  
 ENLACE DE PLANEACIÓN  
 JOSE ANTONIO TROCHE SALAZAR

Validó  
  
 SECRETARIO DE GOBIERNO  
 MAURICIO EDUARDO AGUIRRE LOZANO



**Sistema de Coordinación Hacendaria del Estado de México con sus Municipios**  
**Guía Metodologica para el Seguimiento y Evaluación del Plan de Desarrollo Municipal 2021**

**PRESUPUESTO BASADO EN RESULTADOS MUNICIPAL**

<b>MUNICIPIO</b>	<b>NAUCALPAN</b>	<b>097</b>	Componente
PbRM-01d	<b>FICHA TECNICA DE DISEÑO DE INDICADORES ESTRATEGICOS O DE GESTION 2021</b>		

<b>PILAR DE DESARROLLO/EJE TRANSVERSAL:</b>	EJE TRANSVERSAL III: CONECTIVIDAD Y TECNOLOGÍA PARA EL BUEN GOBIERNO
<b>TEMA DE DESARROLLO:</b>	Alianzas para el desarrollo
<b>PROGRAMA PRESUPUESTARIO:</b>	02040401 Nuevas organizaciones de la sociedad
<b>PROYECTO:</b>	020404010102 Participación ciudadana
<b>OBJETIVO DEL PROGRAMA PRESUPUESTARIO:</b>	Modernizar el marco legal para promover la participación social en la solución de los problemas, contando con mecanismos técnicos y financieros que fortalezcan la participación de figuras asociativas correspondientes en el desarrollo político, económico y social.
<b>DEPENDENCIA GENERAL:</b>	J00 GOBIERNO MUNICIPAL
<b>DEPENDENCIA AUXILIAR:</b>	112 Participación Ciudadana

**ESTRUCTURA DEL INDICADOR**

<b>NOMBRE DEL INDICADOR:</b>	Porcentaje de cursos técnicos realizados para el fomento de figuras asociativas en la población.		
<b>FORMULA DE CALCULO:</b>	((CURSOS TÉCNICOS REALIZADOS PARA EL FOMENTO DE FIGURAS ASOCIATIVAS EN LA POBLACIÓN / CURSOS TÉCNICOS PROGRAMADOS PARA EL FOMENTO DE FIGURAS ASOCIATIVAS EN LA POBLACIÓN)) * 100		
<b>INTERPRETACION:</b>	Este indicador mide el porcentaje de eficiencia en la gestión para la impartición de cursos dirigidos a la formación en el trabajo para la ciudadanía		
<b>DIMENSION QUE ATIENDE:</b>	EFICACIA	<b>FRECUENCIA DE MEDICION:</b>	SEMESTRAL
<b>FACTOR DE COMPARACIÓN:</b>	Ejercicio Fiscal 2020	<b>TIPO DE INDICADOR:</b>	Gestión
<b>DESCRIPCION DEL FACTOR DE COMPARACION:</b>	Informes de la Secretaría de Gobierno	<b>LÍNEA BASE:</b>	20 talleres productivos

**CALENDARIZACIÓN TRIMESTRAL**

VARIABLES DEL INDICADOR	UNIDAD DE MEDIDA	TIPO DE OPERACIÓN	TRIM 1	TRIM 2	TRIM 3	TRIM 4	META ANUAL
A CURSOS TÉCNICOS REALIZADOS PARA EL FOMENTO DE FIGURAS ASOCIATIVAS EN LA POBLACIÓN	CURSOS	SUMABLE	0	8	0	2	10.00
B CURSOS TÉCNICOS PROGRAMADOS PARA EL FOMENTO DE FIGURAS ASOCIATIVAS EN LA POBLACIÓN	CURSOS	SUMABLE	0	8	0	2	10.00
		RESULTADO ESPERADO	.00	100.00	.00	100.00	100.00

<b>DESCRIPCION DE LA META ANUAL:</b>	Vincular a la ciudadanía mediante la capacitación en diferentes artes, oficios y técnicas que favorezcan el desarrollo de bienestar social en las diferentes comunidades del municipio.
<b>MEDIOS DE VERIFICACION:</b>	Listas de asistencia a los cursos de formación en el trabajo
<b>METAS DE ACTIVIDAD RELACIONADA Y AVANCES:</b>	Vincular a la ciudadanía mediante la capacitación en diferentes artes, oficios, técnicas, que favorezcan el desarrollo de bienestar social en las diferentes comunidades del municipio.

Elaboró  
  
 ENLACE DE PLANEACIÓN  
 JOSE ANTONIO TROCHE SALAZAR

Validó  
  
 SECRETARIO DE GOBIERNO  
 MAURICIO EDUARDO AGUIRRE LOZANO



Sistema de Coordinación Hacendaria del Estado de México con sus Municipios  
 Guía Metodologica para el Seguimiento y Evaluación del Plan de Desarrollo Municipal 2021

PRESUPUESTO BASADO EN RESULTADOS MUNICIPAL

<b>MUNICIPIO</b>	<b>NAUCALPAN</b>	<b>097</b>	Componente
PbRM-01d	<b>FICHA TECNICA DE DISEÑO DE INDICADORES ESTRATEGICOS O DE GESTION 2021</b>		

<b>PILAR DE DESARROLLO/EJE TRANSVERSAL:</b>	EJE TRANSVERSAL III: CONECTIVIDAD Y TECNOLOGÍA PARA EL BUEN GOBIERNO
<b>TEMA DE DESARROLLO:</b>	Alianzas para el desarrollo
<b>PROGRAMA PRESUPUESTARIO:</b>	02040401 Nuevas organizaciones de la sociedad
<b>PROYECTO:</b>	020404010102 Participación ciudadana
<b>OBJETIVO DEL PROGRAMA PRESUPUESTARIO:</b>	Modernizar el marco legal para promover la participación social en la solución de los problemas, contando con mecanismos técnicos y financieros que fortalezcan la participación de figuras asociativas correspondientes en el desarrollo político, económico y social.
<b>DEPENDENCIA GENERAL:</b>	J00 GOBIERNO MUNICIPAL
<b>DEPENDENCIA AUXILIAR:</b>	112 Participación Ciudadana

**ESTRUCTURA DEL INDICADOR**

<b>NOMBRE DEL INDICADOR:</b>	Porcentaje de apoyos otorgados para efectuar concursos temáticos para fomentar la participación ciudadana.		
<b>FORMULA DE CALCULO:</b>	((APOYOS OTORGADOS PARA EFECTUAR CONCURSOS TEMÁTICOS PARA FOMENTAR LA PARTICIPACIÓN CIUDADANA / APOYOS GESTIONADOS PARA EFECTUAR CONCURSOS TEMÁTICOS PARA FOMENTAR LA PARTICIPACIÓN CIUDADANA) * 100		
<b>INTERPRETACION:</b>	Este indicador mide el porcentaje de eficiencia en las facilidades que se otorga a la ciudadanía para la realización o participación de los concursos temáticos que brinda la Administración		
<b>DIMENSION QUE ATIENDE:</b>	EFICACIA	<b>FRECUENCIA DE MEDICION:</b>	SEMESTRAL
<b>FACTOR DE COMPARACIÓN:</b>	Ejercicio 2020	<b>TIPO DE INDICADOR:</b>	Gestión
<b>DESCRIPCION DEL FACTOR DE COMPARACION:</b>	Informes a la Secretaría de Gobierno	<b>LÍNEA BASE:</b>	10 eventos

**CALENDARIZACIÓN TRIMESTRAL**

VARIABLES DEL INDICADOR	UNIDAD DE MEDIDA	TIPO DE OPERACIÓN	TRIM 1	TRIM 2	TRIM 3	TRIM 4	META ANUAL
A APOYOS OTORGADOS PARA EFECTUAR CONCURSOS TEMÁTICOS PARA FOMENTAR LA PARTICIPACIÓN CIUDADANA	APOYO	SUMABLE	0	5	0	5	10.00
B APOYOS GESTIONADOS PARA EFECTUAR CONCURSOS TEMÁTICOS PARA FOMENTAR LA PARTICIPACIÓN CIUDADANA	APOYO	SUMABLE	0	5	0	5	10.00
		RESULTADO ESFERADO	.00	100.00	.00	100.00	100.00

<b>DESCRIPCION DE LA META ANUAL:</b>	Gestión realizada de la celebración de concursos temáticos a vecinos organizados con participación ciudadana
<b>MEDIOS DE VERIFICACION:</b>	Testimonios documentales de la gestión de los concursos temáticos a vecinos organizados con participación ciudadana, celebrados.
<b>METAS DE ACTIVIDAD RELACIONADA Y AVANCES:</b>	Participación de las autoridades municipales, Delegados, COPACIS y ciudadanía en los eventos cívico culturales en las diferentes instituciones del Municipio

Elaboró  
  
 ENLACE DE PLANEACIÓN  
 JOSE ANTONIO TROCHE SALAZAR

Validó  
  
 SECRETARIO DE GOBIERNO  
 MAURICIO EDUARDO AGUIRRE LOZANO



**Sistema de Coordinación Hacendaria del Estado de México con sus Municipios**  
**Guía Metodológica para el Seguimiento y Evaluación del Plan de Desarrollo Municipal 2021**  
**PRESUPUESTO BASADO EN RESULTADOS MUNICIPAL**

<b>MUNICIPIO</b>	<b>NAUCALPAN</b>	<b>097</b>	Actividad
<b>PbRM-01d</b>	<b>FICHA TECNICA DE DISEÑO DE INDICADORES ESTRATEGICOS O DE GESTION 2021</b>		

<b>PILAR DE DESARROLLO/EJE TRANSVERSAL:</b>	EJE TRANSVERSAL III: CONECTIVIDAD Y TECNOLOGÍA PARA EL BUEN GOBIERNO
<b>TEMA DE DESARROLLO:</b>	Alianzas para el desarrollo
<b>PROGRAMA PRESUPUESTARIO:</b>	02040401 Nuevas organizaciones de la sociedad
<b>PROYECTO:</b>	020404010102 Participación ciudadana
<b>OBJETIVO DEL PROGRAMA PRESUPUESTARIO:</b>	Modernizar el marco legal para promover la participación social en la solución de los problemas, contando con mecanismos técnicos y financieros que fortalezcan la participación de figuras asociativas correspondientes en el desarrollo político, económico y social.
<b>DEPENDENCIA GENERAL:</b>	J00 GOBIERNO MUNICIPAL
<b>DEPENDENCIA AUXILIAR:</b>	112 Participación Ciudadana

**ESTRUCTURA DEL INDICADOR**

<b>NOMBRE DEL INDICADOR:</b>	Porcentaje de cursos de formación en el trabajo a vecinos organizados con participación ciudadana realizados.		
<b>FORMULA DE CALCULO:</b>	((CURSOS DE FORMACIÓN EN EL TRABAJO REALIZADOS EN COORDINACIÓN CON LA SOCIEDAD ORGANIZADA / CURSOS DE FORMACIÓN EN EL TRABAJO PROGRAMADOS EN COORDINACIÓN CON LA SOCIEDAD ORGANIZADA) * 100		
<b>INTERPRETACION:</b>	Este indicador mide el porcentaje de eficiencia en la difusión de los cursos de formación para el trabajo a las diferentes formas de organización ciudadana.		
<b>DIMENSION QUE ATIENDE:</b>	EFICACIA	<b>FRECUENCIA DE MEDICION:</b>	TRIMESTRAL
<b>FACTOR DE COMPARACIÓN:</b>	Ejercicio Fiscal 2020	<b>TIPO DE INDICADOR:</b>	Gestión
<b>DESCRIPCION DEL FACTOR DE COMPARACION:</b>	Informe de la Secretaría de Gobierno	<b>LÍNEA BASE:</b>	4 talleres

**CALENDARIZACIÓN TRIMESTRAL**

VARIABLES DEL INDICADOR	UNIDAD DE MEDIDA	TIPO DE OPERACIÓN	TRIM 1	TRIM 2	TRIM 3	TRIM 4	META ANUAL
A CURSOS DE FORMACIÓN EN EL TRABAJO REALIZADOS EN COORDINACIÓN CON LA SOCIEDAD ORGANIZADA	DIFUSIÓN	SUMABLE	2	8	8	2	20.00
B CURSOS DE FORMACIÓN EN EL TRABAJO PROGRAMADOS EN COORDINACIÓN CON LA SOCIEDAD ORGANIZADA	DIFUSIÓN	SUMABLE	2	8	8	2	20.00
		RESULTADO ESPERADO	100.00	100.00	100.00	100.00	100.00

<b>DESCRIPCION DE LA META ANUAL:</b>	Implementar la difusión suficiente para vincular a la ciudadanía a la capacitación en diferentes artes, oficios y técnicas que favorezcan el desarrollo de bienestar social en las diferentes comunidades del municipio.
<b>MEDIOS DE VERIFICACION:</b>	Listas de asistencia a los cursos de formación en el trabajo a vecinos organizados con participación ciudadana.
<b>METAS DE ACTIVIDAD RELACIONADA Y AVANCES:</b>	Vincular a la ciudadanía mediante la capacitación en diferentes artes, oficios, técnicas, que favorezcan el desarrollo de bienestar social en las diferentes comunidades del municipio.

Elaboró  
**ENLACE DE PLANEACIÓN**  
**JOSE ANTONIO TROCHE SALAZAR**

Validó  
**SECRETARIO DE GOBIERNO**  
**MAURICIO EDUARDO AGUIRRE LOZANO**



**Sistema de Coordinación Hacendaria del Estado de México con sus Municipios**  
**Guía Metodologica para el Seguimiento y Evaluación del Plan de Desarrollo Municipal 2021**  
**PRESUPUESTO BASADO EN RESULTADOS MUNICIPAL**

<b>MUNICIPIO</b>	<b>NAUCALPAN</b>	<b>097</b>	Actividad
PbRM-01d		<b>FICHA TECNICA DE DISEÑO DE INDICADORES ESTRATEGICOS O DE GESTION 2021</b>	

<b>PILAR DE DESARROLLO/EJE TRANSVERSAL:</b>	EJE TRANSVERSAL III: CONECTIVIDAD Y TECNOLOGÍA PARA EL BUEN GOBIERNO
<b>TEMA DE DESARROLLO:</b>	Alianzas para el desarrollo
<b>PROGRAMA PRESUPUESTARIO:</b>	02040401 Nuevas organizaciones de la sociedad
<b>PROYECTO:</b>	020404010102 Participación ciudadana
<b>OBJETIVO DEL PROGRAMA PRESUPUESTARIO:</b>	Modernizar el marco legal para promover la participación social en la solución de los problemas, contando con mecanismos técnicos y financieros que fortalezcan la participación de figuras asociativas correspondientes en el desarrollo político, económico y social.
<b>DEPENDENCIA GENERAL:</b>	J00 GOBIERNO MUNICIPAL
<b>DEPENDENCIA AUXILIAR:</b>	112 Participación Ciudadana

**ESTRUCTURA DEL INDICADOR**

<b>NOMBRE DEL INDICADOR:</b>	Porcentaje de difusión de los cursos de capacitación temáticos a integrantes de las figuras asociativas correspondientes.		
<b>FORMULA DE CALCULO:</b>	((DIFUSIÓN DE LOS CURSOS DE CAPACITACIÓN TEMÁTICOS A INTEGRANTES DE LAS FIGURAS ASOCIATIVAS CORRESPONDIENTES REALIZADA / DIFUSIÓN DE LOS CURSOS DE CAPACITACIÓN TEMÁTICOS A INTEGRANTES DE LAS FIGURAS ASOCIATIVAS CORRESPONDIENTES PROGRAMADA)) *100		
<b>INTERPRETACION:</b>	Este indicador mide el porcentaje de eficiencia en la difusión de los cursos dirigidos a las diferentes organizaciones y estructuras de la ciudadanía		
<b>DIMENSION QUE ATIENDE:</b>	EFICACIA	<b>FRECUENCIA DE MEDICION:</b>	TRIMESTRAL
<b>FACTOR DE COMPARACIÓN:</b>	Ejercicio 2020	<b>TIPO DE INDICADOR:</b>	Gestión
<b>DESCRIPCION DEL FACTOR DE COMPARACION:</b>	Informe de la Secretaría de Gobierno	<b>LÍNEA BASE:</b>	14 talleres

**CALENDARIZACIÓN TRIMESTRAL**

VARIABLES DEL INDICADOR	UNIDAD DE MEDIDA	TIPO DE OPERACIÓN	TRIM 1	TRIM 2	TRIM 3	TRIM 4	META ANUAL
A DIFUSIÓN DE LOS CURSOS DE CAPACITACIÓN TEMÁTICOS A INTEGRANTES DE LAS FIGURAS ASOCIATIVAS CORRESPONDIENTES	DIFUSIÓN	SUMABLE	0	4	4	0	8.00
B DIFUSIÓN DE LOS CURSOS DE CAPACITACIÓN TEMÁTICOS A INTEGRANTES DE LAS FIGURAS ASOCIATIVAS CORRESPONDIENTES PROGRAMADA	DIFUSIÓN	SUMABLE	0	4	4	0	8.00
		RESULTADO ESPERADO	.00	100.00	100.00	.00	100.00

<b>DESCRIPCION DE LA META ANUAL:</b>	Elaborar Informe sobre la participación, difusión y convocatoria de eventos temáticos llevados a cabo por la Administración Pública Municipal.
<b>MEDIOS DE VERIFICACION:</b>	Testimonios documentales de la difusión de los cursos de capacitación temáticos a integrantes de las figuras asociativas correspondientes.
<b>METAS DE ACTIVIDAD RELACIONADA Y AVANCES:</b>	Participación, difusión y convocatoria de eventos temáticos llevados a cabo por la Administración Pública Municipal.

Elaboró  
  
**ENLACE DE PLANEACIÓN**  
**JOSE ANTONIO TROCHE SALAZAR**

Validó  
  
**SECRETARIO DE GOBIERNO**  
**MAURICIO EDUARDO AGUIRRE LOZANO**



**Sistema de Coordinación Hacendaria del Estado de México con sus Municipios**  
**Guía Metodologica para el Seguimiento y Evaluación del Plan de Desarrollo Municipal 2021**  
**PRESUPUESTO BASADO EN RESULTADOS MUNICIPAL**

90

<b>MUNICIPIO</b>	<b>NAUCALPAN</b>	<b>097</b>	Actividad
PbRM-01d		FICHA TECNICA DE DISEÑO DE INDICADORES ESTRATEGICOS O DE GESTION 2021	

<b>PILAR DE DESARROLLO/EJE TRANSVERSAL:</b>	EJE TRANSVERSAL III: CONECTIVIDAD Y TECNOLOGÍA PARA EL BUEN GOBIERNO
<b>TEMA DE DESARROLLO:</b>	Alianzas para el desarrollo
<b>PROGRAMA PRESUPUESTARIO:</b>	02040401 Nuevas organizaciones de la sociedad
<b>PROYECTO:</b>	020404010102 Participación ciudadana
<b>OBJETIVO DEL PROGRAMA PRESUPUESTARIO:</b>	Modernizar el marco legal para promover la participación social en la solución de los problemas, contando con mecanismos técnicos y financieros que fortalezcan la participación de figuras asociativas correspondientes en el desarrollo político, económico y social.
<b>DEPENDENCIA GENERAL:</b>	J00 GOBIERNO MUNICIPAL
<b>DEPENDENCIA AUXILIAR:</b>	112 Participación Ciudadana

**ESTRUCTURA DEL INDICADOR**

<b>NOMBRE DEL INDICADOR:</b>	Porcentaje de concursos temáticos a vecinos organizados con participación ciudadana.		
<b>FORMULA DE CALCULO:</b>	((CONCURSOS TEMÁTICOS DIVULGADOS / CONCURSOS TEMÁTICOS PROGRAMADOS)) * 100		
<b>INTERPRETACION:</b>	Este indicador mide el porcentaje de eficiencia en la difusión para la participación de la ciudadanía en los diferentes concursos temáticos que presenta la Administración Pública		
<b>DIMENSION QUE ATIENDE:</b>	EFICACIA	<b>FRECUENCIA DE MEDICION:</b>	TRIMESTRAL
<b>FACTOR DE COMPARACIÓN:</b>	Difusión y convocatoria	<b>TIPO DE INDICADOR:</b>	Gestión
<b>DESCRIPCION DEL FACTOR DE COMPARACION:</b>	Informes a la Secretaría de Gobierno	<b>LÍNEA BASE:</b>	Ejercicio 2020

**CALENDARIZACIÓN TRIMESTRAL**

VARIABLES DEL INDICADOR	UNIDAD DE MEDIDA	TIPO DE OPERACIÓN	TRIM 1	TRIM 2	TRIM 3	TRIM 4	META ANUAL
A CONCURSOS TEMÁTICOS DIVULGADOS	DIFUSIÓN	SUMABLE	0	5	5	0	10.00
B CONCURSOS TEMÁTICOS PROGRAMADOS	DIFUSIÓN	SUMABLE	0	5	5	0	10.00
		RESULTADO ESPERADO	.00	100.00	100.00	.00	100.00

<b>DESCRIPCION DE LA META ANUAL:</b>	Difusión de concursos temáticos a vecinos organizados con participación ciudadana ,celebrados.
<b>MEDIOS DE VERIFICACION:</b>	Testimonios documentales de la difusión de los concursos temáticos con participación ciudadana.
<b>METAS DE ACTIVIDAD RELACIONADA Y AVANCES:</b>	Participación de las autoridades municipales, Delegados, COPACIS y ciudadanía en los eventos civico culturales en las diferentes instituciones del Municipio

Elaboró  
**ENLACE DE PLANEACIÓN**  
**JOSE ANTONIO TROCHE SALAZAR**

Validó  
**SECRETARIO DE GOBIERNO**  
**MAURICIO EDUARDO AGUIRRE LOZANO**





**Sistema de Coordinación Hacendaria del Estado de México con sus Municipios**  
**Guía Metodologica para el Seguimiento y Evaluación del Plan de Desarrollo Municipal 2021**  
**PRESUPUESTO BASADO EN RESULTADOS MUNICIPAL**

<b>MUNICIPIO</b>	<b>NAUCALPAN</b>	<b>097</b>	Actividad
<b>PbRM-01d</b>	<b>FICHA TECNICA DE DISEÑO DE INDICADORES ESTRATEGICOS O DE GESTION 2021</b>		

<b>PILAR DE DESARROLLO/EJE TRANSVERSAL:</b>	EJE TRANSVERSAL III: CONECTIVIDAD Y TECNOLOGÍA PARA EL BUEN GOBIERNO
<b>TEMA DE DESARROLLO:</b>	Alianzas para el desarrollo
<b>PROGRAMA PRESUPUESTARIO:</b>	02040401 Nuevas organizaciones de la sociedad
<b>PROYECTO:</b>	0204040102 Participación ciudadana
<b>OBJETIVO DEL PROGRAMA PRESUPUESTARIO:</b>	Modernizar el marco legal para promover la participación social en la solución de los problemas, contando con mecanismos técnicos y financieros que fortalezcan la participación de figuras asociativas correspondientes en el desarrollo político, económico y social.
<b>DEPENDENCIA GENERAL:</b>	J00 GOBIERNO MUNICIPAL
<b>DEPENDENCIA AUXILIAR:</b>	112 Participación Ciudadana

**ESTRUCTURA DEL INDICADOR**

<b>NOMBRE DEL INDICADOR:</b>	Porcentaje de realización de concursos temáticos.		
<b>FORMULA DE CALCULO:</b>	((CONCURSOS TEMÁTICOS REALIZADOS PARA FOMENTAR LA PARTICIPACIÓN CIUDADANA / CONCURSOS TEMÁTICOS PARA FOMENTAR LA PARTICIPACIÓN CIUDADANA PROGRAMADOS)) *100		
<b>INTERPRETACION:</b>	Este indicador mide el porcentaje de eficiencia en la participación de la ciudadanía en los diferentes concursos temáticos que presenta la Administración Pública		
<b>DIMENSION QUE ATIENDE:</b>	EFICACIA	<b>FRECUENCIA DE MEDICION:</b>	TRIMESTRAL
<b>FACTOR DE COMPARACIÓN:</b>	Difusión y convocatoria	<b>TIPO DE INDICADOR:</b>	Gestión
<b>DESCRIPCION DEL FACTOR DE COMPARACION:</b>	Informes a la Secretaría de Gobierno	<b>LÍNEA BASE:</b>	Ejercicio 2020

**CALENDARIZACIÓN TRIMESTRAL**

VARIABLES DEL INDICADOR	UNIDAD DE MEDIDA	TIPO DE OPERACIÓN	TRIM 1	TRIM 2	TRIM 3	TRIM 4	META ANUAL
A CONCURSOS TEMÁTICOS REALIZADOS PARA FOMENTAR LA PARTICIPACIÓN CIUDADANA	EVENO	SUMABLE	0	5	5	0	10.00
B CONCURSOS TEMÁTICOS PARA FOMENTAR LA PARTICIPACIÓN CIUDADANA PROGRAMADOS	EVENO	SUMABLE	0	5	5	0	10.00
		RESULTADO ESPERADO	.00	100.00	100.00	.00	100.00

<b>DESCRIPCION DE LA META ANUAL:</b>	Participación ciudadana de vecinos organizados en concursos temáticos.
<b>MEDIOS DE VERIFICACION:</b>	Registro de participantes en los concursos temáticos.
<b>METAS DE ACTIVIDAD RELACIONADA Y AVANCES:</b>	Participación de las autoridades municipales, Delegados, COPACIS y ciudadanía en los eventos cívico culturales en las diferentes instituciones del Municipio

Elaboró  
  
 ENLACE DE PLANEACIÓN  
 JOSE ANTONIO TROCHE SALAZAR

Validó  
  
 SECRETARIO DE GOBIERNO  
 MAURICIO EDUARDO AGUIRRE LOZANO



**Sistema de Coordinación Hacendaria del Estado de México con sus Municipios**  
**Guía Metodológica para el Seguimiento y Evaluación del Plan de Desarrollo Municipal 2021**  
**PRESUPUESTO BASADO EN RESULTADOS MUNICIPAL**

92

<b>MUNICIPIO</b>	<b>NAUCALPAN</b>	<b>097</b>	Actividad
<b>PbRM-01d</b>	<b>FICHA TECNICA DE DISEÑO DE INDICADORES ESTRATEGICOS O DE GESTION 2021</b>		

<b>PILAR DE DESARROLLO/EJE TRANSVERSAL:</b>	EJE TRANSVERSAL III: CONECTIVIDAD Y TECNOLOGÍA PARA EL BUEN GOBIERNO
<b>TEMA DE DESARROLLO:</b>	Alianzas para el desarrollo
<b>PROGRAMA PRESUPUESTARIO:</b>	02040401 Nuevas organizaciones de la sociedad
<b>PROYECTO:</b>	020404010102 Participación ciudadana
<b>OBJETIVO DEL PROGRAMA PRESUPUESTARIO:</b>	Modernizar el marco legal para promover la participación social en la solución de los problemas, contando con mecanismos técnicos y financieros que fortalezcan la participación de figuras asociativas correspondientes en el desarrollo político, económico y social.
<b>DEPENDENCIA GENERAL:</b>	J00 GOBIERNO MUNICIPAL
<b>DEPENDENCIA AUXILIAR:</b>	112 Participación Ciudadana

**ESTRUCTURA DEL INDICADOR**

<b>NOMBRE DEL INDICADOR:</b>	Porcentaje de participación de expertos en la impartición de los cursos de capacitación.		
<b>FORMULA DE CALCULO:</b>	((PARTICIPACIÓN DE EXPERTOS EN LA IMPARTICIÓN DE LOS CURSOS DE CAPACITACIÓN REALIZADA / PARTICIPACIÓN DE EXPERTOS EN LA IMPARTICIÓN DE LOS CURSOS DE CAPACITACIÓN PROGRAMADA)) * 100		
<b>INTERPRETACION:</b>	Este indicador mide el porcentaje de eficiencia en la gestión de expertos que brinden capacitación a las diferentes formas de organización ciudadana.		
<b>DIMENSION QUE ATIENDE:</b>	EFICACIA	<b>FRECUENCIA DE MEDICION:</b>	TRIMESTRAL
<b>FACTOR DE COMPARACIÓN:</b>	Ejercicio Fiscal 2020	<b>TIPO DE INDICADOR:</b>	Gestión
<b>DESCRIPCION DEL FACTOR DE COMPARACION:</b>	Informe de la Secretaría de Gobierno	<b>LÍNEA BASE:</b>	14 talleres y eventos

**CALENDARIZACIÓN TRIMESTRAL**

VARIABLES DEL INDICADOR	UNIDAD DE MEDIDA	TIPO DE OPERACIÓN	TRIM 1	TRIM 2	TRIM 3	TRIM 4	META ANUAL
A PARTICIPACIÓN DE EXPERTOS EN LA IMPARTICIÓN DE LOS CURSOS DE CAPACITACIÓN REALIZADA	PONENTE/EXPERTO	SUMABLE	1	4	4	1	10.00
B PARTICIPACIÓN DE EXPERTOS EN LA IMPARTICIÓN DE LOS CURSOS DE CAPACITACIÓN PROGRAMADA	PONENTE/EXPERTO	SUMABLE	1	4	4	1	10.00
		RESULTADO ESPERADO	100.00	100.00	100.00	100.00	100.00

<b>DESCRIPCION DE LA META ANUAL:</b>	Se realizan foros, talleres, conferencias itinerantes, con expertos profesionistas y capacitadores en diferentes materias para las diferentes organizaciones sociales y estructuras en el Municipio.
<b>MEDIOS DE VERIFICACION:</b>	Relación de currículums vitae de los expertos que imparten los cursos de capacitación.
<b>METAS DE ACTIVIDAD RELACIONADA Y AVANCES:</b>	Foros, conferencias y talleres con expertos capacitadores en diferentes materias dirigidos a las diferentes organizaciones sociales y autoridades auxiliares

Elaboró  
**ENLACE DE PLANEACIÓN**  
**JOSE ANTONIO TRUJÉ SALAZAR**

Validó  
**SECRETARIO DE GOBIERNO**  
**MAURICIO EDUARDO AGUIRRE LOZANO**

**Sistema de Coordinación Hacendaria del Estado de México con sus Municipios  
Guía Metodologica para el Seguimiento y Evaluación del Plan de Desarrollo Municipal 2021  
PRESUPUESTO BASADO EN RESULTADOS MUNICIPAL**

MUNICIPIO	NAUCALPAN	097	Actividad
PbRM-01d	FICHA TECNICA DE DISEÑO DE INDICADORES ESTRATEGICOS O DE GESTION 2021		

<b>PILAR DE DESARROLLO/EJE TRANSVERSAL:</b>	PILAR 1 SOCIAL: MUNICIPIO SOCIALMENTE RESPONSABLE, SOLIDARIO E INCLUYENTE
<b>TEMA DE DESARROLLO:</b>	Educación Incluyente y de calidad
<b>PROGRAMA PRESUPUESTARIO:</b>	02050101 Educación Básica
<b>PROYECTO:</b>	020501010106 Apoyo municipal a la educación básica
<b>OBJETIVO DEL PROGRAMA PRESUPUESTARIO:</b>	Engloba las acciones de apoyo tendientes al mejoramiento de los servicios de educación en los diferentes sectores de la población en sus niveles inicial, preescolar, primaria y secundaria conforme a los programas establecidos en el Plan y programas autorizados por la SEP, asimismo incluye las acciones de apoyo para el fortalecimiento de la formación, actualización, capacitación y profesionalización de docentes administrativos en concordancia con las necesidades del proceso educativo.
<b>DEPENDENCIA GENERAL:</b>	F00 DESARROLLO URBANO Y OBRAS PÚBLICAS
<b>DEPENDENCIA AUXILIAR:</b>	124 Obras Públicas

**ESTRUCTURA DEL INDICADOR**

<b>NOMBRE DEL INDICADOR:</b>	Porcentaje de mantenimiento y equipamiento a planteles educativos realizados.		
<b>FORMULA DE CALCULO:</b>	(((MANTENIMIENTO Y EQUIPAMIENTO A PLANTELES EDUCATIVOS REALIZADOS / MANTENIMIENTO Y EQUIPAMIENTO A PLANTELES EDUCATIVOS PROGRAMADOS)) *100		
<b>INTERPRETACION:</b>	MANTENIMIENTO A ESCUELAS		
<b>DIMENSION QUE ATIENDE:</b>	EFICACIA	<b>FRECUENCIA DE MEDICION:</b>	SEMESTRAL
<b>FACTOR DE COMPARACIÓN:</b>	Ejercicio Fiscal 2020	<b>TIPO DE INDICADOR:</b>	Gestión
<b>DESCRIPCION DEL FACTOR DE COMPARACION:</b>	Base de datos con que se cuenta en la secretaría	<b>LÍNEA BASE:</b>	

**CALENDARIZACIÓN TRIMESTRAL**

VARIABLES DEL INDICADOR	UNIDAD DE MEDIDA	TIPO DE OPERACIÓN	TRIM 1	TRIM 2	TRIM 3	TRIM 4	META ANUAL
<b>A MANTENIMIENTO Y EQUIPAMIENTO A PLANTELES EDUCATIVOS REALIZADOS</b>	PLANTELES EDUCATIVOS	SUMABLE	0	0	0	48	48.00
<b>B MANTENIMIENTO Y EQUIPAMIENTO A PLANTELES EDUCATIVOS PROGRAMADOS</b>	PLANTELES EDUCATIVOS	CONSTANTE	73	73	73	73	73.00
		RESULTADO ESPERADO	.00	.00	.00	65.75	65.75

<b>DESCRIPCION DE LA META ANUAL:</b>
Ejecución de Obras para educación basica
<b>MEDIOS DE VERIFICACION:</b>
Fuente y datos del IMIFE
<b>METAS DE ACTIVIDAD RELACIONADA Y AVANCES:</b>
Porcentaje de mantenimiento y equipamiento a planteles educativos

**Elaboró**  
ENLACE DE PLANEACIÓN  
DAVID ISRAEL SHIROMA RETANA

**Validó**  
SECRETARIO DE PLANEACIÓN URBANA Y OBRAS PÚBLICAS  
JORGE ALFREDO ZAVALA HERNÁNDEZ



**Sistema de Coordinación Hacendaria del Estado de México con sus Municipios**  
**Guía Metodologica para el Seguimiento y Evaluación del Plan de Desarrollo Municipal 2021**

94

**PRESUPUESTO BASADO EN RESULTADOS MUNICIPAL**

<b>MUNICIPIO</b>	<b>NAUCALPAN</b>	<b>097</b>	Componente
<b>PbRM-01d</b>	<b>FICHA TECNICA DE DISEÑO DE INDICADORES ESTRATEGICOS O DE GESTION 2021</b>		

<b>PILAR DE DESARROLLO/EJE TRANSVERSAL:</b>	PILAR 1 SOCIAL: MUNICIPIO SOCIALMENTE RESPONSABLE, SOLIDARIO E INCLUYENTE
<b>TEMA DE DESARROLLO:</b>	Educación Incluyente y de calidad
<b>PROGRAMA PRESUPUESTARIO:</b>	02050101 Educación Básica
<b>PROYECTO:</b>	020501010106 Apoyo municipal a la educación básica
<b>OBJETIVO DEL PROGRAMA PRESUPUESTARIO:</b>	Engloba las acciones de apoyo tendientes al mejoramiento de los servicios de educación en los diferentes sectores de la población en sus niveles inicial, preescolar, primaria y secundaria conforme a los programas de estudio establecidos en el Plan y programas autorizados por la SEP, asimismo incluye las acciones de apoyo para el fortalecimiento de la formación, actualización, capacitación y profesionalización de docentes y administrativos en concordancia con las necesidades del proceso educativo.
<b>DEPENDENCIA GENERAL:</b>	F00 DESARROLLO URBANO Y OBRAS PÚBLICAS
<b>DEPENDENCIA AUXILIAR:</b>	124 Obras Públicas

**ESTRUCTURA DEL INDICADOR**

<b>NOMBRE DEL INDICADOR:</b>	Porcentaje de planteles educativos de nivel básico mejorados.		
<b>FORMULA DE CALCULO:</b>	((PLANTELES EDUCATIVOS DE NIVEL BÁSICO MEJORADOS / PLANTELES EDUCATIVOS DE NIVEL BÁSICO PROGRAMADOS A MEJORAR)) 100		
<b>INTERPRETACION:</b>	Planteles educativos de nivel básico mejorados		
<b>DIMENSION QUE ATIENDE:</b>	EFICACIA	<b>FRECUENCIA DE MEDICION:</b>	SEMESTRAL
<b>FACTOR DE COMPARACIÓN:</b>	Ejercicio Fiscal 2020	<b>TIPO DE INDICADOR:</b>	Gestión
<b>DESCRIPCION DEL FACTOR DE COMPARACION:</b>	Base de datos con que se cuenta en la secretaría	<b>LÍNEA BASE:</b>	

**CALENDARIZACIÓN TRIMESTRAL**

VARIABLES DEL INDICADOR	UNIDAD DE MEDIDA	TIPO DE OPERACIÓN	TRIM 1	TRIM 2	TRIM 3	TRIM 4	META ANUAL
<b>A PLANTELES EDUCATIVOS DE NIVEL BÁSICO MEJORADOS</b>	<b>PLANTELES</b>	<b>SUMABLE</b>	0	0	0	48	48.00
<b>B PLANTELES EDUCATIVOS DE NIVEL BÁSICO PROGRAMADOS A MEJORAR</b>	<b>PLANTELES</b>	<b>CONSTANTE</b>	73	73	73	73	73.00
		<b>RESULTADO ESPERADO</b>	.00	.00	.00		

<b>DESCRIPCION DE LA META ANUAL:</b>	Ejecución de Obras para educación básica
<b>MEDIOS DE VERIFICACION:</b>	Datos de la SEP del GEM.Fuente y datos del IMIFE.
<b>METAS DE ACTIVIDAD RELACIONADA Y AVANCES:</b>	Porcentaje de mantenimiento y equipamiento a planteles educativos

**Elaboró**

**ENLACE DE PLANEACIÓN**  
**DAVID ISRAEL SHIROMA RETANA**

**Validó**

**SECRETARIO DE PLANEACIÓN URBANA Y OBRAS PÚBLICAS**  
**JORGE ALFREDO ZAVALA HERNÁNDEZ**



**Sistema de Coordinación Hacendaria del Estado de México con sus Municipios**  
**Guía Metodológica para el Seguimiento y Evaluación del Plan de Desarrollo Municipal 2021**



**PRESUPUESTO BASADO EN RESULTADOS MUNICIPAL**

<b>MUNICIPIO</b>	<b>NAUCALPAN</b>	<b>097</b>	Propósito
<b>PbRM-01d</b>	<b>FICHA TECNICA DE DISEÑO DE INDICADORES ESTRATEGICOS O DE GESTION 2021</b>		

<b>PILAR DE DESARROLLO/EJE TRANSVERSAL:</b>	PILAR 1 SOCIAL: MUNICIPIO SOCIALMENTE RESPONSABLE, SOLIDARIO E INCLUYENTE
<b>TEMA DE DESARROLLO:</b>	Educación Incluyente y de calidad
<b>PROGRAMA PRESUPUESTARIO:</b>	02050301 Educación superior
<b>PROYECTO:</b>	020503010105 Apoyo municipal a la educación superior
<b>OBJETIVO DEL PROGRAMA PRESUPUESTARIO:</b>	Incluye las acciones de apoyo tendientes a mejorar la atención a la demanda educativa del tipo superior, tecnológica, universitaria, a distancia y formación docente, en las modalidades escolarizada, no escolarizada, abierta, a distancia y mixta, con programas de estudio de calidad basados en competencias profesionales acordes a las necesidades del sector productivo, público y social; fortaleciendo la formación, actualización, capacitación y profesionalización de docentes y administrativos, con la finalidad de formar profesionales con conocimientos científicos, tecnológicos y humanísticos.
<b>DEPENDENCIA GENERAL:</b>	000 EDUCACIÓN CULTURAL Y BIENESTAR SOCIAL
<b>DEPENDENCIA AUXILIAR:</b>	141 Educación

**ESTRUCTURA DEL INDICADOR**

<b>NOMBRE DEL INDICADOR:</b>	Tasa de variación en el número de alumnos de educación superior Inscritos en programas de calidad.		
<b>FORMULA DE CALCULO:</b>	((ALUMNOS DE EDUCACIÓN SUPERIOR INSCRITOS EN PROGRAMAS DE CALIDAD EN EL CICLO ESCOLAR ACTUAL / ALUMNOS DE EDUCACIÓN SUPERIOR INSCRITOS EN PROGRAMAS DE CALIDAD EN EL CICLO ESCOLAR ANTERIOR)-1) *100		
<b>INTERPRETACION:</b>	Mejorar el nivel académico a nivel Superior		
<b>DIMENSION QUE ATIENDE</b>	EFICACIA	<b>FRECUENCIA DE MEDICION:</b>	ANUAL
<b>FACTOR DE COMPARACIÓN:</b>	2020	<b>TIPO DE INDICADOR:</b>	Estratégico
<b>DESCRIPCION DEL FACTOR DE COMPARACION:</b>	ejercicio 2020	<b>LÍNEA BASE</b>	0

**CALENDARIZACIÓN TRIMESTRAL**

VARIABLES DEL INDICADOR	UNIDAD DE MEDIDA	TIPO DE OPERACIÓN	TRIM 1	TRIM 2	TRIM 3	TRIM 4	META ANUAL
<b>A ALUMNOS DE EDUCACIÓN SUPERIOR INSCRITOS EN PROGRAMAS DE CALIDAD EN EL CICLO ESCOLAR ACTUAL</b>	<b>ALUMNOS</b>	<b>SUMABLE</b>	0	0	1500	0	1,500.00
<b>B ALUMNOS DE EDUCACIÓN SUPERIOR INSCRITOS EN PROGRAMAS DE CALIDAD EN EL CICLO ESCOLAR ANTERIOR</b>	<b>ALUMNOS</b>	<b>CONSTANTE</b>	0	0	0	0	.00
		<b>RESULTADO ESPERADO</b>	.00	.00	149,900.00	.00	149,900.00

<b>DESCRIPCION DE LA META ANUAL:</b>
Atención de alumnos inscritos en el Programa de Estímulos al Logro Educativo.
<b>MEIOS DE VERIFICACION:</b>
Planes de estudios emitidos por la SEP y otras Instituciones que otorgan educación superior.
<b>METAS DE ACTIVIDAD RELACIONADA Y AVANCES:</b>
Universidad Naucalpense

**Elaboró**

**ENLACE DE PLANEACIÓN**

**JOSÉ LUIS JAVIER REYES CABRERA**

**Validó**

**SECRETARIA DE CULTURA**

**ABIGAIL MARTÍNEZ SALAS**



Sistema de Coordinación Hacendaria del Estado de México con sus Municipios  
Guía Metodologica para el Seguimiento y Evaluación del Plan de Desarrollo Municipal 2021



PRESUPUESTO BASADO EN RESULTADOS MUNICIPAL

96

MUNICIPIO:	NAUCALPAN	097	Fin Estratégico
PbRM-01d	FICHA TECNICA DE DISEÑO DE INDICADORES ESTRATEGICOS O DE GESTION 2021		

PILAR DE DESARROLLO/EJE TRANSVERSAL:	PILAR 1 SOCIAL: MUNICIPIO SOCIALMENTE RESPONSABLE, SOLIDARIO E INCLUYENTE
TEMA DE DESARROLLO:	Alimentación y nutrición para las familias
PROGRAMA PRESUPUESTARIO:	02060501 Alimentación y nutrición familiar
PROYECTO:	020605010102 Dotación alimenticia a población marginada
OBJETIVO DEL PROGRAMA PRESUPUESTARIO:	Incluye el grupo de proyectos que tienen como propósito procurar elevar el estado nutricional de grupos vulnerables, promover la autosuficiencia alimenticia en zonas y comunidades marginadas, y fomentar hábitos adecuados de consumo.
DEPENDENCIA GENERAL:	101 Desarrollo Social
DEPENDENCIA AUXILIAR:	139 Control Social

ESTRUCTURA DEL INDICADOR

NOMBRE DEL INDICADOR:	Porcentaje de población en condición de vulnerabilidad alimentaria beneficiada con apoyos.		
FORMULA DE CALCULO:	((POBLACIÓN EN CONDICIÓN DE VULNERABILIDAD ALIMENTARIA BENEFICIADA CON APOYOS / POBLACIÓN PROGRAMADA POR BENEFICIAR)-1) *100		
INTERPRETACION:	Permite medir la eficiencia en cuanto la entrega de apoyos alimentarias a familias.		
DIMENSION QUE ATIENDE:	EFICACIA	FRECUENCIA DE MEDICION:	ANUAL
FACTOR DE COMPARACIÓN:	Población beneficiadas en el año anterior.	TIPO DE INDICADOR:	Estratégico
DESCRIPCION DEL FACTOR DE COMPARACION:	Población beneficiadas en el año anterior.	LÍNEA BASE:	20000

CALENDARIZACIÓN TRIMESTRAL

VARIABLES DEL INDICADOR	UNIDAD DE MEDIDA	TIPO DE OPERACIÓN	TRIM 1	TRIM 2	TRIM 3	TRIM 4	META ANUAL
A POBLACIÓN EN CONDICIÓN DE VULNERABILIDAD ALIMENTARIA BENEFICIADA CON APOYOS	APOYOS ALIMENTARIOS	SUMABLE	0	0	8370	0	8,370.00
B POBLACIÓN PROGRAMADA POR BENEFICIAR	APOYOS ALIMENTARIOS	CONSTANTE	20000	20000	20000	20000	20,000.00
		RESULTADO ESPERADO	.00	.00	58.15	.00	58.15

DESCRIPCION DE LA META ANUAL:  
Entrega de apoyos alimentarios a la población


MEDIOS DE VERIFICACION:  
Padrones de familias beneficiadas.

METAS DE ACTIVIDAD RELACIONADA Y AVANCES:  
Canastas alimentarias entregadas

Elaboró

ENLACE DE PLANEACIÓN

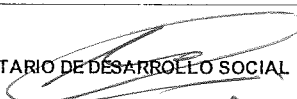
JOSÉ GUADALUPE ALBA SILVA



Validó

SECRETARIO DE DESARROLLO SOCIAL

JUAN MANUEL CONTRERAS COLIN



Sistema de Coordinación Hacendaria del Estado de México con sus Municipios  
 Guía Metodologica para el Seguimiento y Evaluación del Plan de Desarrollo Municipal 2021

**PRESUPUESTO BASADO EN RESULTADOS MUNICIPAL**

<b>MUNICIPIO</b>	<b>NAUCALPAN</b>	<b>097</b>	Componente
<b>PbRM-01d</b>	<b>FICHA TECNICA DE DISEÑO DE INDICADORES-ESTRATEGICOS O DE GESTION 2021</b>		

<b>PILAR DE DESARROLLO/EJE TRANSVERSAL:</b>	<b>PILAR 1 SOCIAL: MUNICIPIO SOCIALMENTE RESPONSABLE, SOLIDARIO E INCLUYENTE</b>
<b>TEMA DE DESARROLLO:</b>	Alimentación y nutrición para las familias
<b>PROGRAMA PRESUPUESTARIO:</b>	02060501 Alimentación y nutrición familiar
<b>PROYECTO:</b>	020605010102 Dotación alimenticia a población marginada
<b>OBJETIVO DEL PROGRAMA PRESUPUESTARIO:</b>	Incluye el grupo de proyectos que tienen como propósito procurar elevar el estado nutricional de grupos vulnerables, promover la autosuficiencia alimenticia en zonas y comunidades marginadas, y fomentar hábitos adecuados de consumo.
<b>DEPENDENCIA GENERAL:</b>	101 Desarrollo Social
<b>DEPENDENCIA AUXILIAR:</b>	139 Control Social

**ESTRUCTURA DEL INDICADOR**

<b>NOMBRE DEL INDICADOR:</b>	Porcentaje de población beneficiada de apoyos alimentarios.		
<b>FORMULA DE CALCULO:</b>	((POBLACIÓN BENEFICIADA DE APOYOS ALIMENTARIOS / POBLACIÓN PROGRAMADA POR BENEFICIAR)) * 100		
<b>INTERPRETACION:</b>	Permite medir la eficiencia en cuanto la entrega de apoyos alimentarios		
<b>DIMENSION QUE ATIENDE:</b>	EFICACIA	<b>FRECUENCIA DE MEDICION:</b>	SEMESTRAL
<b>FACTOR DE COMPARACIÓN:</b>	Solicitudes de apoyo en el año anterior.	<b>TIPO DE INDICADOR:</b>	Gestión
<b>DESCRIPCION DEL FACTOR DE COMPARACION:</b>	Solicitudes de apoyo en el año anterior.	<b>LÍNEA BASE:</b>	6000

**CALENDARIZACIÓN TRIMESTRAL**

VARIABLES DEL INDICADOR	UNIDAD DE MEDIDA	TIPO DE OPERACIÓN	TRIM 1	TRIM 2	TRIM 3	TRIM 4	META ANUAL
A POBLACIÓN BENEFICIADA DE APOYOS ALIMENTARIOS	POBLACIÓN	SUMABLE	0	0	8370	0	8,370.00
B POBLACIÓN PROGRAMADA POR BENEFICIAR	POBLACIÓN	CONSTANTE	8370	8370	8370	8370	8,370.00
		RESULTADO ESPERADO	.00	.00	100.00	.00	100.00

**DESCRIPCION DE LA META ANUAL:**  
 Entrega de apoyos alimentarios a personas.

**MEDIOS DE VERIFICACION:**  
 Padrón de beneficiarios.

**METAS DE ACTIVIDAD RELACIONADA Y AVANCES:**  
 Canastas alimentarias entregadas

PRESUPUESTO BASADO EN RESULTADOS MUNICIPAL


Elaboró

ENLACE DE PLANEACIÓN  
JOSÉ GUADALUPE ALBA SILVA

Validó

SECRETARIO DE DESARROLLO SOCIAL  
JUAN MANUEL CONTRERAS COLIN





Sistema de Coordinación Hacendaria del Estado de México con sus Municipios  
Guía Metodologica para el Seguimiento y Evaluación del Plan de Desarrollo Municipal 2021

PRESUPUESTO BASADO EN RESULTADOS MUNICIPAL

29

MUNICIPIO	NAUCALPAN	097	Actividad
PbRM-01d	FICHA TÉCNICA DE DISEÑO DE INDICADORES ESTRATEGICOS O DE GESTION 2021		

PILAR DE DESARROLLO/EJE TRANSVERSAL:	PILAR 1 SOCIAL: MUNICIPIO SOCIALMENTE RESPONSABLE, SOLIDARIO E INCLUYENTE
TEMA DE DESARROLLO:	Alimentación y nutrición para las familias
PROGRAMA PRESUPUESTARIO:	02060501 Alimentación y nutrición familiar
PROYECTO:	020605010102 Dotación alimenticia a población marginada
OBJETIVO DEL PROGRAMA PRESUPUESTARIO:	Incluye el grupo de proyectos que tienen como propósito procurar elevar el estado nutricional de grupos vulnerables, promover la autosuficiencia alimenticia en zonas y comunidades marginadas, y fomentar adecuados de consumo.
DEPENDENCIA GENERAL:	101 Desarrollo Social
DEPENDENCIA AUXILIAR:	139 Control Social

ESTRUCTURA DEL INDICADOR


NOMBRE DEL INDICADOR:	Porcentaje de solicitudes beneficiadas con la entrega de apoyo alimentario.		
FORMULA DE CALCULO:	((SOLICITUDES DE APOYO ALIMENTARIO BENEFICIADAS / SOLICITUDES DE APOYO ALIMENTARIO PRESENTADAS)) * 100		
INTERPRETACION:	Permite medir la eficiencia en cuanto la entrega de apoyos alimentarios		
DIMENSION QUE ATIENDE:	EFICACIA	FRECUENCIA DE MEDICION:	TRIMESTRAL
FACTOR DE COMPARACION:	Solicitudes de apoyo en el año anterior.	TIPO DE INDICADOR:	Gestión
DESCRIPCION DEL FACTOR DE COMPARACION:	Solicitudes de apoyo en el año anterior.	LÍNEA BASE:	4000

CALENDARIZACIÓN TRIMESTRAL


VARIABLES DEL INDICADOR	UNIDAD DE MEDIDA	TIPO DE OPERACIÓN	TRIM 1	TRIM 2	TRIM 3	TRIM 4	META ANUAL
A SOLICITUDES DE APOYO ALIMENTARIO BENEFICIADAS	SOLICITUDES	SUMABLE	0	0	8370	0	8,370.00
B SOLICITUDES DE APOYO ALIMENTARIO PRESENTADAS	SOLICITUDES	CONSTANTE	8370	8370	8370	8370	8,370.00
		RESULTADO ESPERADO	.00	.00	100.00	.00	100.00


DESCRIPCION DE LA META ANUAL:	Se comparán las solicitudes de apoyos.
MEDIOS DE VERIFICACION:	Registro Administrativo.
METAS DE ACTIVIDAD RELACIONADA Y AVANCES:	Canastas alimentarias entregadas

Elaboró  
ENLACE DE PLANEACIÓN  
JOSÉ GUADALUPE ALBA SILVA



Validó  
SECRETARIO DE DESARROLLO SOCIAL  
JUAN MANUEL CONTRÉRAS COLIN





Sistema de Coordinación Hacendaria del Estado de México con sus Municipios  
 Guía Metodologica para el Seguimiento y Evaluación del Plan de Desarrollo Municipal 2021



PRESUPUESTO BASADO EN RESULTADOS MUNICIPAL

100

<b>MUNICIPIO</b>	<b>NAUCALPAN</b>	<b>097</b>	Fin Estratégico
PbRM -01d		FICHA TECNICA DE DISEÑO DE INDICADORES ESTRATEGICOS O DE GESTION 2021	

<b>PILAR DE DESARROLLO/EJE TRANSVERSAL:</b>	PILAR 1 SOCIAL: MUNICIPIO SOCIALMENTE RESPONSABLE, SOLIDARIO E INCLUYENTE
<b>TEMA DE DESARROLLO:</b>	Desarrollo humano incluyente, sin discriminación y libre de violencia
<b>PROGRAMA PRESUPUESTARIO:</b>	02060802 Atención a personas con discapacidad
<b>PROYECTO:</b>	020608020102 Orientación e información sobre discapacidad
<b>OBJETIVO DEL PROGRAMA PRESUPUESTARIO:</b>	Integra los proyectos orientados a fortalecer la prevención, rehabilitación e integración social, con la participación de la población en general y las personas con discapacidad en su propia superación, promoviendo en la sociedad el respeto a la dignidad y su integración al desarrollo.
<b>DEPENDENCIA GENERAL:</b>	101 Desarrollo Social
<b>DEPENDENCIA AUXILIAR:</b>	139 Control Social

**ESTRUCTURA DEL INDICADOR**

<b>NOMBRE DEL INDICADOR:</b>	Tasa de variación en el número de personas con discapacidad atendidas.		
<b>FORMULA DE CALCULO:</b>	((PERSONAS CON DISCAPACIDAD ATENDIDAS EN EL AÑO ACTUAL / PERSONAS CON DISCAPACIDAD ATENDIDAS EN EL AÑO ANTERIOR)-1) * 100		
<b>INTERPRETACION:</b>	Permite medir la eficiencia en cuanto la población con discapacidad beneficiada con un apoyo.		
<b>DIMENSION QUE ATIENDE:</b>	EFICACIA	<b>FRECUENCIA DE MEDICION:</b>	ANUAL
<b>FACTOR DE COMPARACIÓN:</b>	EJERCICIO FISCAL 2020	<b>TIPO DE INDICADOR:</b>	Estratégico
<b>DESCRIPCION DEL FACTOR DE COMPARACION:</b>	personas con discapacidad atendidas en el año anterior	<b>LÍNEA BASE:</b>	690

**CALENDARIZACIÓN TRIMESTRAL**

VARIABLES DEL INDICADOR	UNIDAD DE MEDIDA	TIPO DE OPERACIÓN	TRIM 1	TRIM 2	TRIM 3	TRIM 4	META ANUAL
A PERSONAS CON DISCAPACIDAD ATENDIDAS EN EL AÑO ACTUAL	PERSONAS CON DISCAPACIDAD ATENDIDAS	SUMABLE	0	0	492	0	492.00
B PERSONAS CON DISCAPACIDAD ATENDIDAS EN EL AÑO ANTERIOR	PERSONAS CON DISCAPACIDAD ATENDIDAS	CONSTANTE	690	690	690	690	690.00
<b>RESULTADO ESPERADO</b>			.00	.00	- 28.70	.00	- 28.70

**DESCRIPCION DE LA META ANUAL:**  
 Gestionar la entrega de apoyos a personas con discapacidad.

**MEDIOS DE VERIFICACION:**  
 Registros administrativos.

**METAS DE ACTIVIDAD RELACIONADA Y AVANCES:**  
 Apoyos funcionales otorgados



PRESUPUESTO BASADO EN RESULTADOS MUNICIPAL

Elaboró

ENLACE DE PLANEACIÓN

JOSÉ GUADALUPE ALBA SILVA

Validó

SECRETARIO DE DESARROLLO SOCIAL

JUAN MANUEL CONTRERAS COLIN

PRESUPUESTO BASADO EN RESULTADOS MUNICIPAL

102

MUNICIPIO	NAUCALPÁN	097	Próposito
PbRM-01d	FICHA TECNICA DE DISEÑO DE INDICADORES ESTRATEGICOS O DE GESTION 2021		

PILAR DE DESARROLLO/EJE TRANSVERSAL:	PILAR 1 SOCIAL: MUNICIPIO SOCIALMENTE RESPONSABLE, SOLIDARIO E INCLUYENTE
TEMA DE DESARROLLO:	Desarrollo humano incluyente, sin discriminación y libre de violencia
PROGRAMA PRESUPUESTARIO:	02060802 Atención a personas con discapacidad
PROYECTO:	020608020102 Orientación e información sobre discapacidad
OBJETIVO DEL PROGRAMA PRESUPUESTARIO:	Integra los proyectos orientados a fortalecer la prevención, rehabilitación e integración social, con la participación de la población en general y las personas con discapacidad en su propia superación, promoviendo en la sociedad el respeto a la dignidad y su integración al desarrollo.
DEPENDENCIA GENERAL:	101 Desarrollo Social
DEPENDENCIA AUXILIAR:	139 Control Social

ESTRUCTURA DEL INDICADOR

NOMBRE DEL INDICADOR:	Porcentaje de población con discapacidad beneficiada a través de programas de asistencia social.		
FORMULA DE CALCULO:	((POBLACIÓN CON DISCAPACIDAD BENEFICIADA A TRAVÉS DE PROGRAMAS DE ASISTENCIA SOCIAL / TOTAL DE LA POBLACIÓN CON DISCAPACIDAD A NIVEL MUNICIPAL)*100)		
INTERPRETACION:	Permite medir la eficiencia en cuanto la población con discapacidad beneficiada con un apoyo.		
DIMENSION QUE ATIENDE:	EFICACIA	FRECUENCIA DE MEDICION:	ANUAL
FACTOR DE COMPARACIÓN:	EJERCICIO FISCAL 2020	TIPO DE INDICADOR:	Estratégico
DESCRIPCION DEL FACTOR DE COMPARACION:	Población atendida en el año anterior.	LÍNEA BASE:	690

CALENDARIZACIÓN TRIMESTRAL

VARIABLES DEL INDICADOR	UNIDAD DE MEDIDA	TIPO DE OPERACIÓN	TRIM 1	TRIM 2	TRIM 3	TRIM 4	META ANUAL
A POBLACIÓN CON DISCAPACIDAD BENEFICIADA A TRAVÉS DE PROGRAMAS DE ASISTENCIA SOCIAL	POBLACIÓN BENEFICIADA CON APOYOS	SUMABLE	0	0	492	0	492.00
B TOTAL DE LA POBLACIÓN CON DISCAPACIDAD A NIVEL MUNICIPAL	TOTAL DE POBLACIÓN CON DISCAPACIDAD	CONSTANTE	30458	30458	30458	30458	30,458.00
		RESULTADO ESPERADO	.00	.00	1.62	.00	1.62

DESCRIPCION DE LA META ANUAL:  
Gestionar la entrega de apoyos a personas con discapacidad.

MEDIOS DE VERIFICACION:  
Registros administrativos.

METAS DE ACTIVIDAD RELACIONADA Y AVANCES:  
Personas con discapacidad atendidas.

Elaboró  
  
ENLACE DE PLANEACIÓN  
JOSÉ GUADALUPE ALBA SILVA

Validó  
  
SECRETARIO DE DESARROLLO SOCIAL  
JUAN MANUEL CONTRERAS COLIN

PRESUPUESTO BASADO EN RESULTADOS MUNICIPAL

MUNICIPIO NAUCALPAN

097

Componente

PbRM-01d FICHA TECNICA DE DISEÑO DE INDICADORES ESTRATEGICOS O DE GESTION 2021

PILAR DE DESARROLLO/EJE TRANSVERSAL:	PILAR 1 SOCIAL: MUNICIPIO SOCIALMENTE RESPONSABLE, SOLIDARIO E INCLUYENTE
TEMA DE DESARROLLO:	Desarrollo humano incluyente, sin discriminación y libre de violencia
PROGRAMA PRESUPUESTARIO:	02060802 Atención a personas con discapacidad
PROYECTO:	020608020102 Orientación e información sobre discapacidad
OBJETIVO DEL PROGRAMA PRESUPUESTARIO:	Integra los proyectos orientados a fortalecer la prevención, rehabilitación e integración social, con la participación de la población en general y las personas con discapacidad en su propia superación, promoviendo en la sociedad el respeto a la dignidad y su integración al desarrollo.
DEPENDENCIA GENERAL:	101 Desarrollo Social
DEPENDENCIA AUXILIAR:	139 Control Social

ESTRUCTURA DEL INDICADOR

NOMBRE DEL INDICADOR:	Porcentaje de personas beneficiadas por apoyos asistenciales.		
FORMULA DE CALCULO:	((PERSONAS BENEFICIADAS POR APOYOS ASISTENCIALES / TOTAL DE PERSONAS PROYECTADAS A RECIBIR APOYOS ASISTENCIALES)) *100		
INTERPRETACION:	Permite medir la eficiencia en cuanto la población con discapacidad beneficiada con un apoyo.		
DIMENSION QUE ATIENDE:	EFICACIA	FRECUENCIA DE MEDICION:	SEMESTRAL
FACTOR DE COMPARACIÓN:	Personas beneficiadas en el año anterior	TIPO DE INDICADOR:	Gestión
DESCRIPCION DEL FACTOR DE COMPARACION:	Se compara el número de personas beneficiadas en el año anterior	LÍNEA BASE:	690

CALENDARIZACIÓN TRIMESTRAL

VARIABLES DEL INDICADOR	UNIDAD DE MEDIDA	TIPO DE OPERACIÓN	TRIM 1	TRIM 2	TRIM 3	TRIM 4	META ANUAL
A PERSONAS BENEFICIADAS POR APOYOS ASISTENCIALES	PERSONA	SUMABLE	0	0	492	0	492.00
B TOTAL DE PERSONAS PROYECTADAS A RECIBIR APOYOS ASISTENCIALES	PERSONA	CONSTANTE	492	492	492	492	492.00
		RESULTADO ESPERADO	.00	.00	100.00	.00	100.00

DESCRIPCION DE LA META ANUAL:

Gestionar la entrega de apoyos a personas con discapacidad.

MEDIOS DE VERIFICACION:

Registros administrativos.

METAS DE ACTIVIDAD RELACIONADA Y AVANCES:


Apoyos funcionales otorgados





Sistema de Coordinación Hacendaria del Estado de México con sus Municipios  
Guía Metodologica para el Seguimiento y Evaluación del Plan de Desarrollo Municipal 2021

104

PRESUPUESTO BASADO EN RESULTADOS MUNICIPAL

Elaboró
ENLACE DE PLANEACIÓN JOSÉ GUADALUPE ALBA SILVA 

Validó
 SECRETARIO DE DESARROLLO SOCIAL JUAN MANUEL CONTRERAS COLIN



Sistema de Coordinación Hacendaria del Estado de México con sus Municipios  
Guía Metodológica para el Seguimiento y Evaluación del Plan de Desarrollo Municipal 2021

PRESUPUESTO BASADO EN RESULTADOS MUNICIPAL

105

<b>MUNICIPIO:</b>	<b>NAUCALPAN</b>	<b>097</b>	Actividad
<b>PbRM-01d</b>	<b>FICHA TECNICA DE DISEÑO DE INDICADORES ESTRATEGICOS O DE GESTION 2021</b>		

<b>PILAR DE DESARROLLO/EJE TRANSVERSAL:</b>	PILAR 1 SOCIAL: MUNICIPIO SOCIALMENTE RESPONSABLE, SOLIDARIO E INCLUYENTE
<b>TEMA DE DESARROLLO:</b>	Desarrollo humano incluyente, sin discriminación y libre de violencia
<b>PROGRAMA PRESUPUESTARIO:</b>	02060802 Atención a personas con discapacidad
<b>PROYECTO:</b>	020608020102 Orientación e información sobre discapacidad
<b>OBJETIVO DEL PROGRAMA PRESUPUESTARIO:</b>	Integra los proyectos orientados a fortalecer la prevención, rehabilitación e integración social, con la participación de la población en general y las personas con discapacidad en su propia superación, promoviendo la sociedad el respeto a la dignidad y su integración al desarrollo.
<b>DEPENDENCIA GENERAL:</b>	101 Desarrollo Social
<b>DEPENDENCIA AUXILIAR:</b>	139 Control Social

**ESTRUCTURA DEL INDICADOR**

<b>NOMBRE DEL INDICADOR:</b>	Porcentaje de apoyos funcionales otorgados a la población con discapacidad.		
<b>FORMULA DE CALCULO:</b>	((TOTAL DE APOYOS FUNCIONALES OTORGADOS A LA POBLACIÓN CON DISCAPACIDAD / TOTAL DE APOYOS FUNCIONALES GESTIONADOS)) *100		
<b>INTERPRETACION:</b>	Permite medir la eficiencia en cuanto la población con discapacidad beneficiada con un apoyo.		
<b>DIMENSION QUE ATIENDE:</b>	EFICACIA	<b>FRECUENCIA DE MEDICION:</b>	ANUAL
<b>FACTOR DE COMPARACIÓN:</b>	Personas beneficiadas en el año anterior	<b>TIPO DE INDICADOR:</b>	Gestión
<b>DESCRIPCIÓN DEL FACTOR DE COMPARACION:</b>	Se compara el número de personas beneficiadas en el año anterior	<b>LÍNEA BASE:</b>	690

**CALENDARIZACIÓN TRIMESTRAL**

VARIABLES DEL INDICADOR	UNIDAD DE MEDIDA	TIPO DE OPERACIÓN	TRIM 1	TRIM 2	TRIM 3	TRIM 4	META ANUAL
A TOTAL DE APOYOS FUNCIONALES OTORGADOS A LA POBLACIÓN CON DISCAPACIDAD	APOYOS FUNCIONALES	SUMABLE	0	0	492	0	492.00
B TOTAL DE APOYOS FUNCIONALES GESTIONADOS	APOYOS FUNCIONALES	CONSTANTE	492	492	492	492	492.00
		RESULTADO ESPERADO	.00	.00	100.00	.00	100.00

<b>DESCRIPCIÓN DE LA META ANUAL:</b>	Gestionar la entrega de apoyos a personas con discapacidad.
<b>MEDIOS DE VERIFICACION:</b>	Registros administrativos.
<b>METAS DE ACTIVIDAD RELACIONADA Y AVANCES:</b>	Apoyos funcionales otorgados

Elaboró

ENLACE DE PLANEACIÓN  
JOSÉ GUADALUPE ALBA SILVA

Validó

SECRETARIO DE DESARROLLO SOCIAL  
JUAN MANUEL CONTRERAS COLIN



Sistema de Coordinación Hacendaria del Estado de México con sus Municipios  
Guía Metodologica para el Seguimiento y Evaluación del Plan de Desarrollo Municipal 2021



PRESUPUESTO BASADO EN RESULTADOS MUNICIPAL

109

<b>MUNICIPIO</b>	<b>NAUCALPAN</b>	<b>097</b>	Fin Estratégico
PbRM-01d		<b>FICHA TECNICA DE DISEÑO DE INDICADORES ESTRATEGICOS O DE GESTION 2021</b>	

<b>PILAR DE DESARROLLO/EJE TRANSVERSAL:</b>	PILAR 1 SOCIAL: MUNICIPIO SOCIALMENTE RESPONSABLE, SOLIDARIO E INCLUYENTE
<b>TEMA DE DESARROLLO:</b>	Desarrollo humano incluyente, sin discriminación y libre de violencia
<b>PROGRAMA PRESUPUESTARIO:</b>	02060803 Apoyo a los adultos mayores
<b>PROYECTO:</b>	020608030102 Asistencia social a los adultos mayores
<b>OBJETIVO DEL PROGRAMA PRESUPUESTARIO:</b>	Incluye acciones oportunas y de calidad en materia de nutrición, educación, cultura, recreación, atención psicológica y jurídica, para que los adultos mayores disfruten de un envejecimiento activo, digno y con autosuficiencia.
<b>DEPENDENCIA GENERAL:</b>	101 Desarrollo Social
<b>DEPENDENCIA AUXILIAR:</b>	139 Control Social

**ESTRUCTURA DEL INDICADOR**

<b>NOMBRE DEL INDICADOR:</b>	Tasa de variación en el número de programas de apoyo a los adultos mayores gestionados.		
<b>FORMULA DE CALCULO:</b>	((PROGRAMAS DE APOYO A LOS ADULTOS MAYORES GESTIONADOS EN EL AÑO ACTUAL / PROGRAMAS DE APOYO A LOS ADULTOS MAYORES GESTIONADOS EN EL AÑO ANTERIOR)-1) *100		
<b>INTERPRETACION:</b>	Permite medir la eficiencia en cuanto la gestión para la realización de Jornadas de Bienestar para el Adulto Mayor		
<b>DIMENSION QUE ATIENDE:</b>	EFICACIA	<b>FRECUENCIA DE MEDICION:</b>	ANUAL
<b>FACTOR DE COMPARACIÓN:</b>	EJERCICIO FISCAL 2020	<b>TIPO DE INDICADOR:</b>	Estratégico
<b>DESCRIPCION DEL FACTOR DE COMPARACION:</b>	Gestiones de programas en el año anterior.	<b>LÍNEA BASE:</b>	1

**CALENDARIZACIÓN TRIMESTRAL**


VARIABLES DEL INDICADOR	UNIDAD DE MEDIDA	TIPO DE OPERACIÓN	TRIM 1	TRIM 2	TRIM 3	TRIM 4	META ANUAL
A PROGRAMAS DE APOYO A LOS ADULTOS MAYORES GESTIONADOS EN EL AÑO ACTUAL	PROGRAMA	SUMABLE	1	0	0	0	1.00
B PROGRAMAS DE APOYO A LOS ADULTOS MAYORES GESTIONADOS EN EL AÑO ANTERIOR	PROGRAMA	CONSTANTE	1	1	1	1	1.00
<b>RESULTADO ESPERADO</b>			.00	.00	.00	.00	.00

<b>DESCRIPCION DE LA META ANUAL:</b>	Gestionar la realización de Programas para el Bienestar de los Adultos Mayores
<b>MEDIOS DE VERIFICACION:</b>	Registros administrativos.
<b>METAS DE ACTIVIDAD RELACIONADA Y AVANCES:</b>	Número de adultos mayores beneficiados.

Elaboró

ENLACE DE PLANEACIÓN


JOSÉ GUADALUPE ALBA SILVA



Validó

SECRETARIO DE DESARROLLO SOCIAL

JUAN MANUEL CONTRERAS COLIN





PRESUPUESTO BASADO EN RESULTADOS MUNICIPAL

<b>MUNICIPIO:</b> NAUCALPAN	<b>097</b>	Propósito
<b>PbRM-01d</b>	<b>FICHA TECNICA DE DISEÑO DE INDICADORES ESTRATEGICOS O DE GESTION 2021</b>	

<b>PILAR DE DESARROLLO/EJE TRANSVERSAL:</b>	PILAR 1 SOCIAL: MUNICIPIO SOCIALMENTE RESPONSABLE, SOLIDARIO E INCLUYENTE
<b>TEMA DE DESARROLLO:</b>	Desarrollo humano incluyente, sin discriminación y libre de violencia
<b>PROGRAMA PRESUPUESTARIO:</b>	02060803 Apoyo a los adultos mayores
<b>PROYECTO:</b>	020608030102 Asistencia social a los adultos mayores
<b>OBJETIVO DEL PROGRAMA PRESUPUESTARIO:</b>	Incluye acciones oportunas y de calidad en materia de nutrición, educación, cultura, recreación, atención psicológica y jurídica, para que los adultos mayores disfruten de un envejecimiento activo, digno y con autosuficiencia.
<b>DEPENDENCIA GENERAL:</b>	101 Desarrollo Social
<b>DEPENDENCIA AUXILIAR:</b>	139 Control Social

**ESTRUCTURA DEL INDICADOR**

<b>NOMBRE DEL INDICADOR:</b>	Tasa de variación en el número de adultos mayores beneficiados.		
<b>FORMULA DE CALCULO:</b>	$((\text{NÚMERO DE ADULTOS MAYORES BENEFICIADOS EN EL AÑO ACTUAL} / \text{NÚMERO DE ADULTOS MAYORES BENEFICIADOS EN EL AÑO ANTERIOR}) - 1) * 100$		
<b>INTERPRETACION:</b>	Contribuir en la disminución del estado de Vulnerabilidad de los Adultos Mayores.		
<b>DIMENSION QUE ATIENDE:</b>	EFICACIA	<b>FRECUENCIA DE MEDICION:</b>	ANUAL
<b>FACTOR DE COMPARACIÓN:</b>	EJERCICIO FISCAL 2020	<b>TIPO DE INDICADOR:</b>	Estratégico
<b>DESCRIPCION DEL FACTOR DE COMPARACION:</b>	Adultos mayores beneficiados en el año anterior.	<b>LÍNEA BASE:</b>	2616


**CALENDARIZACIÓN TRIMESTRAL**


VARIABLES DEL INDICADOR	UNIDAD DE MEDIDA	TIPO DE OPERACIÓN	TRIM 1	TRIM 2	TRIM 3	TRIM 4	META ANUAL
A NÚMERO DE ADULTOS MAYORES BENEFICIADOS EN EL AÑO ACTUAL	ADULTOS MAYORES BENEFICIADOS.	SUMABLE	0	0	1981	0	1,981.00
B NÚMERO DE ADULTOS MAYORES BENEFICIADOS EN EL AÑO ANTERIOR	ADULTOS MAYORES BENEFICIADOS.	CONSTANTE	2616	2616	2616	2616	2,616.00
		RESULTADO ESPERADO	.00	.00	24.27	.00	24.27


**DESCRIPCION DE LA META ANUAL:**  
 Apoyar la economía familiar de los adultos mayores.

**MEDIOS DE VERIFICACION:**  
 Padrón de beneficiarios de adultos mayores

**METAS DE ACTIVIDAD RELACIONADA Y AVANCES:**  
 Número de adultos mayores beneficiados.

Elaboró  
  
 ENLACE DE PLANEACIÓN  
 JOSÉ GUADALUPE ALBA SILVA

Validó  
  
 SECRETARIO DE DESARROLLO SOCIAL  
 JUAN MANUEL CONTRERAS COLIN



Sistema de Coordinación Hacendaria del Estado de México con sus Municipios  
 Guía Metodologica para el Seguimiento y Evaluación del Plan de Desarrollo Municipal 2021

108

**PRESUPUESTO BASADO EN RESULTADOS MUNICIPAL**

<b>MUNICIPIO</b>	NAUCALPAN	<b>097</b>	Componente
------------------	-----------	------------	------------

**FICHA TECNICA DE DISEÑO DE INDICADORES ESTRATEGICOS O DE GESTION 2021**

PILAR DE DESARROLLO/EJE TRANSVERSAL:	PILAR 1 SOCIAL: MUNICIPIO SOCIALMENTE RESPONSABLE, SOLIDARIO E INCLUYENTE
TEMA DE DESARROLLO:	Desarrollo humano incluyente, sin discriminación y libre de violencia
PROGRAMA PRESUPUESTARIO:	02060803 Apoyo a los adultos mayores
PROYECTO:	020608030102 Asistencia social a los adultos mayores
OBJETIVO DEL PROGRAMA PRESUPUESTARIO:	Incluye acciones oportunas y de calidad en materia de nutrición, educación, cultura, recreación, atención psicológica y jurídica, para que los adultos mayores disfruten de un envejecimiento activo, digno y con autosuficiencia.
DEPENDENCIA GENERAL:	101 Desarrollo Social
DEPENDENCIA AUXILIAR:	139 Control Social

**ESTRUCTURA DEL INDICADOR**

NOMBRE DEL INDICADOR:	Porcentaje de apoyos entregados a adultos mayores.		
FORMULA DE CALCULO:	((APOYOS PARA ADULTOS MAYORES ENTREGADOS / APOYOS PARA ADULTOS MAYORES SOLICITADOS)) *100		
INTERPRETACION:	Contribuir en la disminución del estado de Vulnerabilidad de los Adultos Mayores.		
DIMENSION QUE ATIENDE:	EFICACIA	FRECUENCIA DE MEDICION:	TRIMESTRAL
FACTOR DE COMPARACIÓN:	Apoyos gestionados en el año anterior.	TIPO DE INDICADOR:	Gestión.
DESCRIPCION DEL FACTOR DE COMPARACION:	Apoyos gestionados en el año anterior.	LÍNEA BASE:	2616

**CALENDARIZACIÓN TRIMESTRAL**

VARIABLES DEL INDICADOR	UNIDAD DE MEDIDA	TIPO DE OPERACIÓN	TRIM 1	TRIM 2	TRIM 3	TRIM 4	META ANUAL
A APOYOS PARA ADULTOS MAYORES ENTREGADOS	APOYO	SUMABLE	0	0	1981	0	1,981.00
B APOYOS PARA ADULTOS MAYORES SOLICITADOS	APOYO	SUMABLE	0	0	1981	0	1,981.00
		RESULTADO ESPERADO	.00	.00	100.00	.00	100.00

DESCRIPCION DE LA META ANUAL:  
 Apoyar la economía familiar de los adultos mayores.

MEDIOS DE VERIFICACION:  
 Constancias de entrega de apoyos


METAS DE ACTIVIDAD RELACIONADA Y AVANCES:  
 Número de adultos mayores beneficiados.





Sistema de Coordinación Hacendaria del Estado de México con sus Municipios  
Guía Metodologica para el Seguimiento y Evaluación del Plan de Desarrollo Municipal 2021

109

PRESUPUESTO BASADO EN RESULTADOS MUNICIPAL

Elaboró	
ENLACE DE PLANEACIÓN JOSÉ GUADALUPE ALBA SILVA	

Validó	
SECRETARIO DE DESARROLLO SOCIAL JUAN MANUEL CONTRERAS COLIN	



Sistema de Coordinación Hacendaria del Estado de México con sus Municipios  
 Guía Metodologica para el Seguimiento y Evaluación del Plan de Desarrollo Municipal 2021  
 PRESUPUESTO BASADO EN RESULTADOS MUNICIPAL



MUNICIPIO	NAUCALPAN	097	Fin Estratégico
PbRM-01d	FICHA TECNICA DE DISEÑO DE INDICADORES ESTRATEGICOS O DE GESTION 2021		

PILAR DE DESARROLLO/EJE TRANSVERSAL:	PILAR 1 SOCIAL: MUNICIPIO SOCIALMENTE RESPONSABLE, SOLIDARIO E INCLUYENTE
TEMA DE DESARROLLO:	Desarrollo humano incluyente, sin discriminación y libre de violencia
PROGRAMA PRESUPUESTARIO:	02060805 Igualdad de trato y oportunidades para la mujer y el hombre
PROYECTO:	020608050102 Cultura de igualdad y prevención de la violencia de género
OBJETIVO DEL PROGRAMA PRESUPUESTARIO:	Engloba los proyectos para promover en todos los ámbitos sociales la igualdad sustantiva desde una perspectiva de género como una condición necesaria para el desarrollo integral de la sociedad, en igualdad de condiciones, oportunidades, derechos y obligaciones.
DEPENDENCIA GENERAL:	100 PROMOCIÓN SOCIAL
DEPENDENCIA AUXILIAR:	152 Atención a la Mujer

**ESTRUCTURA DEL INDICADOR**

NOMBRE DEL INDICADOR:	Tasa de variación de la participación de mujeres y hombres en las actividades de los programas de igualdad, equidad y prevención de violencia.		
FORMULA DE CALCULO:	((MUJERES Y HOMBRES SE INTEGRAN A ACTIVIDADES PRODUCTIVAS A TRAVÉS DE LA GESTIÓN DE PROGRAMAS PARA LA EQUIDAD DE GÉNERO EN EL AÑO ACTUAL / MUJERES Y HOMBRES SE INTEGRAN A ACTIVIDADES PRODUCTIVAS A TRAVÉS DE LA GESTIÓN DE PROGRAMAS PARA LA EQUIDAD DE GÉNERO EN EL AÑO ANTERIOR)-1) * 100		
INTERPRETACION:	Cantidad de mujeres y hombres que participan en los programas de igualdad, equidad y prevención de violencia		
DIMENSION QUE ATIENDE:	EFICACIA	FRECUENCIA DE MEDICION:	ANUAL
FACTOR DE COMPARACIÓN:	Ejercicio fiscal 2020	TIPO DE INDICADOR:	Estratégico
DESCRIPCION DEL FACTOR DE COMPARACION:	Personas que participan en las actividades de igualdad, equidad y prevención de violencia	LÍNEA BASE:	100

**CALENDARIZACIÓN TRIMESTRAL**

VARIABLES DEL INDICADOR	UNIDAD DE MEDIDA	TIPO DE OPERACIÓN	TRIM 1	TRIM 2	TRIM 3	TRIM 4	META ANUAL
A MUJERES Y HOMBRES SE INTEGRAN A ACTIVIDADES PRODUCTIVAS A TRAVÉS DE LA GESTIÓN DE PROGRAMAS PAR	PERSONAS	SUMABLE	90	90	90	90	360.00
B MUJERES Y HOMBRES SE INTEGRAN A ACTIVIDADES PRODUCTIVAS A TRAVÉS DE LA GESTIÓN DE PROGRAMAS PAR	PERSONAS	CONSTANTE	100	100	100	100	400.00
RESULTADO ESPERADO			- 10.00	- 10.00	- 10.00	- 10.00	- 10.00

DESCRIPCION DE LA META ANUAL:	Realizar pláticas para concientizar acerca de la violencia y perspectiva de género
MEDIOS DE VERIFICACION:	Registros administrativos.
METAS DE ACTIVIDAD RELACIONADA Y AVANCES:	Pláticas sobre prevención de las violencias de género

Elaboró  
  
 ENLACE DE PLANEACIÓN  
 JUAN NAVA USCANGA

Validó  
  
 SECRETARIA DE LAS MUJERES NAUCALPENSES Y LA IGUALDAD SUSTANTIVA  
 MAGDALENA ADRIANA GONZÁLEZ FURLONG



Sistema de Coordinación Hacendaria del Estado de México con sus Municipios  
Guía Metodologica para el Seguimiento y Evaluación del Plan de Desarrollo Municipal 2021



PRESUPUESTO BASADO EN RESULTADOS MUNICIPAL

MUNICIPIO	NAUCALPAN	097	Próposito
PbRM-01d	FICHA TECNICA DE DISEÑO DE INDICADORES ESTRATEGICOS O DE GESTION 2021		

PILAR DE DESARROLLO/EJE TRANSVERSAL:	PILAR 1 SOCIAL: MUNICIPIO SOCIALMENTE RESPONSABLE, SOLIDARIO E INCLUYENTE
TEMA DE DESARROLLO:	Desarrollo humano incluyente, sin discriminación y libre de violencia
PROGRAMA PRESUPUESTARIO:	02060805 Igualdad de trato y oportunidades para la mujer y el hombre
PROYECTO:	020608050102 Cultura de igualdad y prevención de la violencia de género
OBJETIVO DEL PROGRAMA PRESUPUESTARIO:	Engloba los proyectos para promover en todos los ámbitos sociales la igualdad sustantiva desde una perspectiva de género como una condición necesaria para el desarrollo integral de la sociedad, en igualdad de condiciones, oportunidades, derechos y obligaciones.
DEPENDENCIA GENERAL:	100 PROMOCIÓN SOCIAL
DEPENDENCIA AUXILIAR:	152 Atención a la Mujer

ESTRUCTURA DEL INDICADOR

NOMBRE DEL INDICADOR:	Porcentaje de mujeres y hombres beneficiados con los programas de igualdad, equidad y prevención de violencia.		
FORMULA DE CALCULO:	((MUJERES Y HOMBRES BENEFICIADOS CON PROGRAMAS PARA SU INSERCIÓN AL MERCADO LABORAL EN EL AÑO ACTUAL / TOTAL DE POBLACIÓN EN EL MUNICIPIO)) 100		
INTERPRETACION:	Cantidad de hombres y mujeres beneficiados con programas de igualdad, equidad y prevención de violencia		
DIMENSION QUE ATIENDE:	EFICACIA	FRECUENCIA DE MEDICION:	ANUAL
FACTOR DE COMPARACIÓN:	Ejercicio Fiscal 2020	TIPO DE INDICADOR:	Estratégico
DESCRIPCION DEL FACTOR DE COMPARACION:	Porcentaje de mujeres y hombres beneficiados con programas de igualdad, equidad y prevención de	LÍNEA BASE:	1060 personas

CALENDARIZACIÓN TRIMESTRAL

VARIABLES DEL INDICADOR	UNIDAD DE MEDIDA	TIPO DE OPERACIÓN	TRIM 1	TRIM 2	TRIM 3	TRIM 4	META ANUAL
A MUJERES Y HOMBRES BENEFICIADOS CON PROGRAMAS PARA SU INSERCIÓN AL MERCADO LABORAL EN EL AÑO ACTUAL	PERSONAS	SUMABLE	0	530	0	530	1,060.00
B TOTAL DE POBLACIÓN EN EL MUNICIPIO	PERSONAS	CONSTANTE	844219	844219	844219	844219	844,219.00
		RESULTADO ESPERADO	.00		.00		

DESCRIPCION DE LA META ANUAL:  
Eventos para concientizar sobre la perspectiva de equidad y violencia de género

MEDIOS DE VERIFICACION:  
Registros administrativos.

METAS DE ACTIVIDAD RELACIONADA Y AVANCES:  
Programa de Incorporación de la perspectiva de género en eventos

Elaboró  
ENLACE DE PLANEACIÓN  
JUAN NAVA USCANGA

Validó  
SECRETARIA DE LAS MUJERES NAUCALPENSES Y LA IGUALDAD  
MAGDALENA ADRIANA GONZÁLEZ FURLONG



Sistema de Coordinación Hacendaria del Estado de México con sus Municipios  
 Guía Metodologica para el Seguimiento y Evaluación del Plan de Desarrollo Municipal 2021

PRESUPUESTO BASADO EN RESULTADOS MUNICIPAL

MUNICIPIO	NAUCALPAN	097	Componente
PbRM-01d	FICHA TECNICA DE DISEÑO DE INDICADORES ESTRATEGICOS O DE GESTION 2021		

PILAR DE DESARROLLO/EJE TRANSVERSAL:	PILAR 1 SOCIAL: MUNICIPIO SOCIALMENTE RESPONSABLE, SOLIDARIO E INCLUYENTE		
TEMA DE DESARROLLO:	Desarrollo humano incluyente, sin discriminación y libre de violencia		
PROGRAMA PRESUPUESTARIO:	02060805	Igualdad de trato y oportunidades para la mujer y el hombre	
PROYECTO:	020608050102	Cultura de igualdad y prevención de la violencia de género	
OBJETIVO DEL PROGRAMA PRESUPUESTARIO:	Engloba los proyectos para promover en todos los ámbitos sociales la igualdad sustantiva desde una perspectiva de género como una condición necesaria para el desarrollo integral de la sociedad, en igualdad de condiciones, oportunidades, derechos y obligaciones.		
DEPENDENCIA GENERAL:	100	PROMOCIÓN SOCIAL	
DEPENDENCIA AUXILIAR:	152	Atención a la Mujer	

ESTRUCTURA DEL INDICADOR

NOMBRE DEL INDICADOR:	Tasa de variación en el número de mujeres y hombres en edad productiva capacitados.		
FORMULA DE CALCULO:	((MUJERES Y HOMBRES EN EDAD PRODUCTIVA CAPACITADOS EN EL PRESENTE SEMESTRE / MUJERES Y HOMBRES EN EDAD PRODUCTIVA CAPACITADOS EN EL SEMESTRE ANTERIOR)-1) *100		
INTERPRETACION:	Variación que existe en el número de mujeres y hombres en edad productiva capacitados		
DIMENSION QUE ATIENDE:	EFICACIA	FRECUENCIA DE MEDICION:	SEMESTRAL
FACTOR DE COMPARACIÓN:	Ejercicio Fiscal 2020.	TIPO DE INDICADOR:	Gestión
DESCRIPCION DEL FACTOR DE COMPARACION:	Variación en el número de mujeres y hombres capacitados en el 2020	LÍNEA BASE:	430 personas

CALENDARIZACIÓN TRIMESTRAL

VARIABLES DEL INDICADOR	UNIDAD DE MEDIDA	TIPO DE OPERACIÓN	TRIM 1	TRIM 2	TRIM 3	TRIM 4	META ANUAL
A MUJERES Y HOMBRES EN EDAD PRODUCTIVA CAPACITADOS EN EL PRESENTE SEMESTRE	PERSONAS	SUMABLE	0	200	0	300	500.00
B MUJERES Y HOMBRES EN EDAD PRODUCTIVA CAPACITADOS EN EL SEMESTRE ANTERIOR	PERSONAS	CONSTANTE	400	400	400	400	400.00
		RESULTADO ESPERADO	.00	- 50.00	.00	- 25.00	25.00

DESCRIPCION DE LA META ANUAL:	Capacitación de las mujeres y hombres para el trabajo realizado
MEDIOS DE VERIFICACION:	Registros administrativos.
METAS DE ACTIVIDAD RELACIONADA Y AVANCES:	Realizar talleres de capacitación para el empoderamiento de las mujeres

Elaboró  
  
 ENLACE DE PLANEACIÓN  
 JUAN NAVA USCANGA

Validó  
  
 SECRETARIA DE LAS MUJERES NAUCALPENSES Y LA IGUALDAD  
 MAGDALENA ADRIANA GONZÁLEZ FURLONG



**Sistema de Coordinación Hacendaria del Estado de México con sus Municipios**  
**Guía Metodologica para el Seguimiento y Evaluación del Plan de Desarrollo Municipal 2021**

**PRESUPUESTO BASADO EN RESULTADOS MUNICIPAL**

<b>MUNICIPIO</b>	<b>NAUCALPAN</b>	<b>097</b>	Componente
<b>PbRM-01d</b>	<b>FICHA TECNICA DE DISEÑO DE INDICADORES ESTRATEGICOS O DE GESTION 2021</b>		
<b>PILAR DE DESARROLLO/EJE TRANSVERSAL:</b>	PILAR 1 SOCIAL: MUNICIPIO SOCIALMENTE RESPONSABLE, SOLIDARIO E INCLUYENTE		
<b>TEMA DE DESARROLLO:</b>	Desarrollo humano incluyente, sin discriminación y libre de violencia		
<b>PROGRAMA PRESUPUESTARIO:</b>	02060805	Igualdad de trato y oportunidades para la mujer y el hombre	
<b>PROYECTO:</b>	020608050102	Cultura de igualdad y prevención de la violencia de género	
<b>OBJETIVO DEL PROGRAMA PRESUPUESTARIO:</b>	Engloba los proyectos para promover en todos los ámbitos sociales la igualdad sustantiva desde una perspectiva de género como una condición necesaria para el desarrollo integral de la sociedad, en igualdad de condiciones, oportunidades, derechos y obligaciones.		
<b>DEPENDENCIA GENERAL:</b>	100	PROMOCIÓN SOCIAL	
<b>DEPENDENCIA AUXILIAR:</b>	152	Atención a la Mujer	

**ESTRUCTURA DEL INDICADOR**

<b>NOMBRE DEL INDICADOR:</b>	Porcentaje de mujeres y hombres atendidos en materia de violencia de género.		
<b>FORMULA DE CALCULO:</b>	((MUJERES Y HOMBRES EN SITUACIÓN DE VIOLENCIA QUE SOLICITARON ATENCIÓN / TOTAL DE MUJERES Y HOMBRES DEL MUNICIPIO)) * 100		
<b>INTERPRETACION:</b>	Cantidad de hombres y mujeres atendidos en materia de violencia de género		
<b>DIMENSION QUE ATIENDE:</b>	EFICACIA	<b>FRECUENCIA DE MEDICION:</b>	TRIMESTRAL
<b>FACTOR DE COMPARACIÓN:</b>	Ejercicio Fiscal 2020	<b>TIPO DE INDICADOR:</b>	Estratégico
<b>DESCRIPCION DEL FACTOR DE COMPARACION:</b>	Cantidad de mujeres y hombres atendidos en materia de violencia de género en el 2020	<b>LÍNEA BASE:</b>	2600

**CALENDARIZACIÓN TRIMESTRAL**

VARIABLES DEL INDICADOR	UNIDAD DE MEDIDA	TIPO DE OPERACIÓN	TRIM 1	TRIM 2	TRIM 3	TRIM 4	META ANUAL
A MUJERES Y HOMBRES EN SITUACIÓN DE VIOLENCIA QUE SOLICITARON ATENCIÓN	PERSONAS	SUMABLE	700	710	750	645	2,805.00
B TOTAL DE MUJERES Y HOMBRES DEL MUNICIPIO	PERSONAS	CONSTANTE	844219	844219	844219	844219	844,219.00
		RESULTADO ESPERADO	.08	.08	.09	.08	.33

<b>DESCRIPCION DE LA META ANUAL:</b>	Brindar atención integral en materia de violencia de género
<b>MEDIOS DE VERIFICACION:</b>	Registros administrativos.
<b>METAS DE ACTIVIDAD RELACIONADA Y AVANCES:</b>	Brindar servicios de atención integral de trabajo social, jurídica y psicológica

Elaboró  
  
 ENLACE DE PLANEACIÓN  
 JUAN NAVA USCANGA

Validó  
  
 SECRETARIA DE LAS MUJERES NAUCALPENSES Y LA IGUALDAD  
 MAGDALENA ADRIANA GONZÁLEZ FURLONG



Sistema de Coordinación Hacendaria del Estado de México con sus Municipios  
 Guía Metodologica para el Seguimiento y Evaluación del Plan de Desarrollo Municipal 2021

PRESUPUESTO BASADO EN RESULTADOS MUNICIPAL

114

MUNICIPIO	NAUCALPAN	097	Componente
PbRM-01d	FICHA TECNICA DE DISEÑO DE INDICADORES ESTRATEGICOS O DE GESTION 2021		

PILAR DE DESARROLLO/EJE TRANSVERSAL:	PILAR 1 SOCIAL: MUNICIPIO SOCIALMENTE RESPONSABLE, SOLIDARIO E INCLUYENTE		
TEMA DE DESARROLLO:	Desarrollo humano incluyente, sin discriminación y libre de violencia		
PROGRAMA PRESUPUESTARIO:	02060805	Igualdad de trato y oportunidades para la mujer y el hombre	
PROYECTO:	020608050102	Cultura de igualdad y prevención de la violencia de género	
OBJETIVO DEL PROGRAMA PRESUPUESTARIO:	Engloba los proyectos para promover en todos los ámbitos sociales la igualdad sustantiva desde una perspectiva de género como una condición necesaria para el desarrollo integral de la sociedad, en igualdad de condiciones, oportunidades, derechos y obligaciones.		
DEPENDENCIA GENERAL:	100	PROMOCIÓN SOCIAL	
DEPENDENCIA AUXILIAR:	152	Atención a la Mujer	

ESTRUCTURA DEL INDICADOR

NOMBRE DEL INDICADOR:	Porcentaje de mujeres y hombres beneficiados a través de programas de cultura de igualdad.		
FORMULA DE CALCULO:	((MUJERES Y HOMBRES BENEFICIADOS CON PROGRAMAS DE CULTURA DE IGUALDAD DE GÉNERO / TOTAL DE MUJERES Y HOMBRES DEL MUNICIPIO)*100)		
INTERPRETACION:	Cantidad de mujeres y hombres beneficiados a través de programas de cultura de igualdad		
DIMENSION QUE ATIENDE:	EFICACIA	FRECUENCIA DE MEDICION:	SEMESTRAL
FACTOR DE COMPARACIÓN:	Ejercicio Fiscal 2020	TIPO DE INDICADOR:	Gestión
DESCRIPCION DEL FACTOR DE COMPARACION:	Cantidad de mujeres y hombres beneficiados con programas de cultura de igualdad	LÍNEA BASE:	2000

CALENDARIZACIÓN TRIMESTRAL

VARIABLES DEL INDICADOR	UNIDAD DE MEDIDA	TIPO DE OPERACIÓN	TRIM 1	TRIM 2	TRIM 3	TRIM 4	META ANUAL
A MUJERES Y HOMBRES BENEFICIADOS CON PROGRAMAS DE CULTURA DE IGUALDAD DE GÉNERO	PERSONAS	SUMABLE	0	1000	0	1000	2,000.00
B TOTAL DE MUJERES Y HOMBRES DEL MUNICIPIO	PERSONAS	CONSTANTE	844219	844219	844219	844219	844,219.00
		RESULTADO ESPERADO	.00	.12	.00	.12	.24

DESCRIPCION DE LA META ANUAL:	Capacitar a hombres y mujeres en perspectiva de género
MEDIOS DE VERIFICACION:	Registros administrativos.
METAS DE ACTIVIDAD RELACIONADA Y AVANCES:	Programa de fortalecimiento institucional con perspectiva de género

Elaboró  
  
 ENLACE DE PLANEACION  
 JUAN NAVA USCANGA

Validó  
  
 SECRETARIA DE LAS MUJERES NAUCALPENSES Y LA IGUALDAD  
 MAGDALENA ADRIANA GONZÁLEZ FURLONG





**Sistema de Coordinación Hacendaria del Estado de México con sus Municipios**  
**Guía Metodologica para el Seguimiento y Evaluación del Plan de Desarrollo Municipal 2021**  
**PRESUPUESTO BASADO EN RESULTADOS MUNICIPAL**

115

MUNICIPIO	NAUCALPAN	097	Actividad
PbRM-01d	FICHA TECNICA DE DISEÑO DE INDICADORES ESTRATEGICOS O DE GESTION 2021		

PILAR DE DESARROLLO/EJE TRANSVERSAL:	PILAR 1 SOCIAL: MUNICIPIO SOCIALMENTE RESPONSABLE, SOLIDARIO E INCLUYENTE		
TEMA DE DESARROLLO:	Desarrollo humano incluyente, sin discriminación y libre de violencia		
PROGRAMA PRESUPUESTARIO:	02060805	Igualdad de trato y oportunidades para la mujer y el hombre	
PROYECTO:	020608050102	Cultura de igualdad y prevención de la violencia de género	
OBJETIVO DEL PROGRAMA PRESUPUESTARIO:	Engloba los proyectos para promover en todos los ámbitos sociales la igualdad sustantiva desde una perspectiva de género como una condición necesaria para el desarrollo integral de la sociedad, en igualdad de condiciones, oportunidades, derechos y obligaciones.		
DEPENDENCIA GENERAL:	100	PROMOCIÓN SOCIAL	
DEPENDENCIA AUXILIAR:	152	Atención a la Mujer	

**ESTRUCTURA DEL INDICADOR**

NOMBRE DEL INDICADOR:	Porcentaje de eventos en materia de género realizados.		
FORMULA DE CALCULO:	((EVENTOS EN MATERIA DE GÉNERO REALIZADOS / EVENTOS EN MATERIA DE GÉNERO PROGRAMADOS)) * 100		
INTERPRETACION:	Porcentaje de eventos de género realizados		
DIMENSION QUE ATIENDE:	EFICACIA	FRECUENCIA DE MEDICION:	TRIMESTRAL
FACTOR DE COMPARACIÓN:	Ejercicio Fiscal 2020	TIPO DE INDICADOR:	Gestión
DESCRIPCION DEL FACTOR DE COMPARACION:	Cantidad de eventos realizados en el 2020	LÍNEA BASE:	15

**CALENDARIZACIÓN TRIMESTRAL**

VARIABLES DEL INDICADOR	UNIDAD DE MEDIDA	TIPO DE OPERACIÓN	TRIM 1	TRIM 2	TRIM 3	TRIM 4	META ANUAL
A EVENTOS EN MATERIA DE GÉNERO REALIZADOS	EVENTOS	SUMABLE	2	0	2	2	6.00
B EVENTOS EN MATERIA DE GÉNERO PROGRAMADOS	EVENTOS	CONSTANTE	6	6	6	6	24.00
		RESULTADO ESPERADO	33.33	.00	33.33	33.33	25.00

DESCRIPCION DE LA META ANUAL:	Realizar eventos en materia de género
MEDIOS DE VERIFICACION:	Registros administrativos.
METAS DE ACTIVIDAD RELACIONADA Y AVANCES:	Programa de incorporación de la perspectiva de género en eventos

Elaboró  
  
 ENLACE DE PLANEACIÓN  
 JUAN NAVA USCANGA

Validó  
 SECRETARIA DE LAS MUJERES NAUCALPENSES Y LA IGUALDAD SUSTANTIVA  
  
 MAGDALENA ADELIANA GONZÁLEZ FURLONG



**Sistema de Coordinación Hacendaria del Estado de México con sus Municipios**  
**Guía Metodologica para el Seguimiento y Evaluación del Plan de Desarrollo Municipal 2021**  
**PRESUPUESTO BASADO EN RESULTADOS MUNICIPAL**

116

<b>MUNICIPIO</b>	<b>NAUCALPAN</b>	<b>097</b>	Actividad
<b>PbRM-01d</b>	<b>FICHA TECNICA DE DISEÑO DE INDICADORES ESTRATEGICOS O DE GESTION 2021</b>		

<b>PILAR DE DESARROLLO/EJE TRANSVERSAL:</b>	PILAR 1 SOCIAL: MUNICIPIO SOCIALMENTE RESPONSABLE, SOLIDARIO E INCLUYENTE		
<b>TEMA DE DESARROLLO:</b>	Desarrollo humano incluyente, sin discriminación y libre de violencia		
<b>PROGRAMA PRESUPUESTARIO:</b>	02060805	Igualdad de trato y oportunidades para la mujer y el hombre	
<b>PROYECTO:</b>	020608050102	Cultura de igualdad y prevención de la violencia de género	
<b>OBJETIVO DEL PROGRAMA PRESUPUESTARIO:</b>	Engloba los proyectos para promover en todos los ámbitos sociales la igualdad sustantiva desde una perspectiva de género como una condición necesaria para el desarrollo integral de la sociedad, en igualdad de condiciones, oportunidades, derechos y obligaciones.		
<b>DEPENDENCIA GENERAL:</b>	100	PROMOCIÓN SOCIAL	
<b>DEPENDENCIA AUXILIAR:</b>	152	Atención a la Mujer	

**ESTRUCTURA DEL INDICADOR**

<b>NOMBRE DEL INDICADOR:</b>	Porcentaje de beneficiados a través de la bolsa de trabajo.		
<b>FORMULA DE CALCULO:</b>	((MUJERES Y HOMBRES COLOCADOS EN EL MERCADO LABORAL / TOTAL DE MUJERES Y HOMBRES INSCRITOS EN LA BOLSA DE TRABAJO)* 100)		
<b>INTERPRETACION:</b>	Cantidad de personas que fueron beneficiadas con la bolsa de trabajo		
<b>DIMENSION QUE ATIENDE:</b>	EFICACIA	<b>FRECUENCIA DE MEDICION:</b>	TRIMESTRAL
<b>FACTOR DE COMPARACIÓN:</b>	Ejercicio Fiscal 2020	<b>TIPO DE INDICADOR:</b>	Gestión

<b>DESCRIPCION DEL FACTOR DE COMPARACION:</b>	Cantidad de mujeres y hombres que se benefician con programas de vinculación con bolsas de trabajo y/o empresas que proporcionan información de vacantes a la Secretaría de las Mujeres naucalpenses y la Igualdad Sustantiva	<b>LÍNEA BASE:</b>	60
---	---	--------------------	----

VARIABLES DEL INDICADOR	UNIDAD DE MEDIDA	TIPO DE OPERACIÓN	TRIM 1	TRIM 2	TRIM 3	TRIM 4	META ANUAL
A MUJERES Y HOMBRES COLOCADOS EN EL MERCADO LABORAL	PERSONAS	SUMABLE	15	15	15	15	60.00
B TOTAL DE MUJERES Y HOMBRES INSCRITOS EN LA BOLSA DE TRABAJO	PERSONAS	SUMABLE	15	15	15	15	60.00
		RESULTADO ESPERADO	100.00	100.00	100.00	100.00	100.00

**DESCRIPCION DE LA META ANUAL:**  
 Vinculación de hombres y mujeres a la bolsa de trabajo del municipio y diferentes empresas

**MEDIOS DE VERIFICACION:**  
 Registros administrativos.

**METAS DE ACTIVIDAD RELACIONADA Y AVANCES:**  
 Impulsar el empoderamiento económico de las mujeres

**Elaboró**  
 ENLACE DE PLANEACIÓN  
 JUAN NAVA USCANGA

**Validó**  
 SECRETARIA DE LAS MUJERES NAUCALPENSES Y LA IGUALDAD SUSTANTIVA  
 MAGDALENA ADRIANA GONZÁLEZ FURLONG



**Sistema de Coordinación Hacendaria del Estado de México con sus Municipios**  
**Guía Metodologica para el Seguimiento y Evaluación del Plan de Desarrollo Municipal 2021**  
**PRESUPUESTO BASADO EN RESULTADOS MUNICIPAL**

<b>MUNICIPIO</b>	<b>NAUCALPAN</b>	<b>097</b>	Actividad
<b>PbRM-01d</b>	<b>FICHA TECNICA DE DISEÑO DE INDICADORES ESTRATEGICOS O DE GESTION 2021</b>		

<b>PILAR DE DESARROLLO/EJE TRANSVERSAL:</b>	PILAR 1 SOCIAL: MUNICIPIO SOCIALMENTE RESPONSABLE, SOLIDARIO E INCLUYENTE		
<b>TEMA DE DESARROLLO:</b>	Desarrollo humano incluyente, sin discriminación y libre de violencia		
<b>PROGRAMA PRESUPUESTARIO:</b>	02060805	Igualdad de trato y oportunidades para la mujer y el hombre	
<b>PROYECTO:</b>	020608050102	Cultura de igualdad y prevención de la violencia de género	
<b>OBJETIVO DEL PROGRAMA PRESUPUESTARIO:</b>	Engloba los proyectos para promover en todos los ámbitos sociales la igualdad sustantiva desde una perspectiva de género como una condición necesaria para el desarrollo integral de la sociedad, en igualdad de condiciones, oportunidades, derechos y obligaciones.		
<b>DEPENDENCIA GENERAL:</b>	100	PROMOCIÓN SOCIAL	
<b>DEPENDENCIA AUXILIAR:</b>	152	Atención a la Mujer	

**ESTRUCTURA DEL INDICADOR**

<b>NOMBRE DEL INDICADOR:</b>	Porcentaje de mujeres y hombres capacitados en áreas productivas.		
<b>FORMULA DE CALCULO:</b>	((MUJERES Y HOMBRES QUE RECIBIERON CAPACITACIÓN PARA EL TRABAJO INSCRITAS EN EL PROGRAMA DE APOYO MUNICIPAL / TOTAL DE MUJERES Y HOMBRES ASISTENTES A LOS CURSOS DE CAPACITACIÓN PARA EL TRABAJO IMPARTIDOS POR EL MUNICIPIO)*100)		
<b>INTERPRETACION:</b>	Cantidad de mujeres y hombre que fueron capacitados en áreas productivas		
<b>DIMENSION QUE ATIENDE:</b>	EFICACIA	<b>FRECUENCIA DE MEDICION:</b>	TRIMESTRAL
<b>FACTOR DE COMPARACIÓN:</b>	Ejercicio Fisca 2020	<b>TIPO DE INDICADOR:</b>	Gestión
<b>DESCRIPCION DEL FACTOR DE COMPARACION:</b>	Cantidad de mujeres y hombres que recibieron formación para el mercado laboral en el 2020	<b>LÍNEA BASE:</b>	860

**CALENDARIZACIÓN TRIMESTRAL**

VARIABLES DEL INDICADOR	UNIDAD DE MEDIDA	TIPO DE OPERACIÓN	TRIM 1	TRIM 2	TRIM 3	TRIM 4	META ANUAL
A MUJERES Y HOMBRES QUE RECIBIERON CAPACITACIÓN PARA EL TRABAJO INSCRITAS EN EL PROGRAMA DE APOYO MUNICIPAL	PERSONAS	SUMABLE	100	100	250	140	590.00
B TOTAL DE MUJERES Y HOMBRES ASISTENTES A LOS CURSOS DE CAPACITACIÓN PARA EL TRABAJO IMPARTIDOS POR EL MUNICIPIO	PERSONAS	SUMABLE	100	100	250	140	590.00
		RESULTADO ESPERADO	100.00	100.00	100.00	100.00	100.00

<b>DESCRIPCION DE LA META ANUAL:</b>	Partición de cursos de formación para el trabajo en distintas áreas productivas
<b>MEDIOS DE VERIFICACION:</b>	Registros administrativos.
<b>METAS DE ACTIVIDAD RELACIONADA Y AVANCES:</b>	Realizar talleres de capacitación para el empoderamiento de las mujeres

Elaboró  
**ENLACE DE PLANEACIÓN**  
**JUAN NAVA USCANGA**

Validó  
**SECRETARIA DE LAS MUJERES NAUCALPENSES Y LA IGUALDAD SUSTANTIVA**  
**MAGDALENA ADRIANA GONZÁLEZ FURLONG**



**Sistema de Coordinación Hacendaria del Estado de México con sus Municipios**  
**Guía Metodologica para el Seguimiento y Evaluación del Plan de Desarrollo Municipal 2021**  
**PRESUPUESTO BASADO EN RESULTADOS MUNICIPAL**

100

<b>MUNICIPIO</b>	<b>NAUCALPAN</b>	<b>097</b>	Actividad
<b>PbRM-01d</b>	<b>FICHA TECNICA DE DISEÑO DE INDICADORES ESTRATEGICOS O DE GESTION 2021</b>		

<b>PILAR DE DESARROLLO/EJE TRANSVERSAL:</b>	PILAR 1 SOCIAL: MUNICIPIO SOCIALMENTE RESPONSABLE, SOLIDARIO E INCLUYENTE
<b>TEMA DE DESARROLLO:</b>	Desarrollo humano incluyente, sin discriminación y libre de violencia
<b>PROGRAMA PRESUPUESTARIO:</b>	02060805 Igualdad de trato y oportunidades para la mujer y el hombre
<b>PROYECTO:</b>	020608050102 Cultura de igualdad y prevención de la violencia de género
<b>OBJETIVO DEL PROGRAMA PRESUPUESTARIO:</b>	Engloba los proyectos para promover en todos los ámbitos sociales la igualdad sustantiva desde una perspectiva de género como una condición necesaria para el desarrollo integral de la sociedad, en igualdad de condiciones, oportunidades, derechos y obligaciones.
<b>DEPENDENCIA GENERAL:</b>	100 PROMOCIÓN SOCIAL
<b>DEPENDENCIA AUXILIAR:</b>	152 Atención a la Mujer

**ESTRUCTURA DEL INDICADOR**

<b>NOMBRE DEL INDICADOR:</b>	Porcentaje de pláticas con perspectiva de género realizadas.		
<b>FORMULA DE CALCULO:</b>	((PLÁTICAS CON PERSPECTIVA DE GÉNERO REALIZADAS / PLÁTICAS CON PERSPECTIVA DE GÉNERO PROGRAMADAS)*100)		
<b>INTERPRETACION:</b>	Cantidad de pláticas realizadas con perspectiva de género en el municipio		
<b>DIMENSION QUE ATIENDE:</b>	EFICACIA	<b>FRECUENCIA DE MEDICION:</b>	TRIMESTRAL
<b>FACTOR DE COMPARACIÓN:</b>	Ejercicio Fisca 2020	<b>TIPO DE INDICADOR:</b>	Gestión
<b>DESCRIPCION DEL FACTOR DE COMPARACION:</b>	Cantidad de pláticas con perspectiva de género impartidas a hombres y mujeres en el municipio	<b>LÍNEA BASE:</b>	24

**CALENDARIZACIÓN TRIMESTRAL**

VARIABLES DEL INDICADOR	UNIDAD DE MEDIDA	TIPO DE OPERACIÓN	TRIM 1	TRIM 2	TRIM 3	TRIM 4	META ANUAL
A PLÁTICAS CON PERSPECTIVA DE GÉNERO REALIZADAS	PLÁTICAS	SUMABLE	5	5	5	3	18.00
B PLÁTICAS CON PERSPECTIVA DE GÉNERO PROGRAMADAS	PLÁTICAS	SUMABLE	18	18	18	18	72.00
		RESULTADO ESPERADO	27.78	27.78	27.78	16.67	25.00

<b>DESCRIPCION DE LA META ANUAL:</b>	Realizar pláticas para concientizar sobre la perspectiva y violencia de género
<b>MEDIOS DE VERIFICACION:</b>	Registros administrativos.
<b>METAS DE ACTIVIDAD RELACIONADA Y AVANCES:</b>	Pláticas sobre prevención de las violencias de género

Elaboró  
 ENLACE DE PLANEACIÓN  
 JUAN NAVA USCANGA

Validó  
 SECRETARIA DE LAS MUJERES NAUCALPENSES Y LA IGUALDAD SUSTANTIVA  
 MAGDALENA ADRIANA GONZÁLEZ FURLONG

Sistema de Coordinación Hacendaria del Estado de México con sus Municipios  
 Guía Metodologica para el Seguimiento y Evaluación del Plan de Desarrollo Municipal 2021  
 PRESUPUESTO BASADO EN RESULTADOS MUNICIPAL



119

<b>MUNICIPIO:</b>	NAUCALPAN	<b>097</b>	Actividad
<b>PbRM:01d</b>	<b>FICHA TECNICA DE DISEÑO DE INDICADORES ESTRATEGICOS O DE GESTION 2021</b>		

<b>PILAR DE DESARROLLO/EJE TRANSVERSAL:</b>	PILAR 1 SOCIAL: MUNICIPIO SOCIALMENTE RESPONSABLE, SOLIDARIO E INCLUYENTE
<b>TEMA DE DESARROLLO:</b>	Desarrollo humano incluyente, sin discriminación y libre de violencia
<b>PROGRAMA PRESUPUESTARIO:</b>	02060806 Oportunidades para los jóvenes
<b>PROYECTO:</b>	020608060103 Promoción del desarrollo integral del adolescente
<b>OBJETIVO DEL PROGRAMA PRESUPUESTARIO:</b>	Contiene acciones que se orientan a brindar más y mejores oportunidades a los jóvenes que les permitan alcanzar su desarrollo físico y mental, y se incorporen a la sociedad de manera productiva.
<b>DEPENDENCIA GENERAL:</b>	101 Desarrollo Social
<b>DEPENDENCIA AUXILIAR:</b>	143 Atención a la Juventud

**ESTRUCTURA DEL INDICADOR**

<b>NOMBRE DEL INDICADOR:</b>	Porcentaje en la dictaminación de proyectos.		
<b>FORMULA DE CALCULO:</b>	((PROYECTOS DICTAMINADOS / PROYECTOS RECIBIDOS)) * 100		
<b>INTERPRETACION:</b>	Permite conocer a lo ganadores de los concursos		
<b>DIMENSION QUE ATIENDE:</b>	EFICACIA	<b>FRECUENCIA DE MEDICION:</b>	TRIMESTRAL
<b>FACTOR DE COMPARACION:</b>	Dictaminación de concursos en el año anterior	<b>TIPO DE INDICADOR:</b>	Gestión
<b>DESCRIPCION DEL FACTOR DE COMPARACION:</b>	Dictaminación de concursos en el año anterior	<b>LÍNEA BASE:</b>	12

**CALENDARIZACIÓN TRIMESTRAL**

VARIABLES DEL INDICADOR	UNIDAD DE MEDIDA	TIPO DE OPERACIÓN	TRIM 1	TRIM 2	TRIM 3	TRIM 4	META ANUAL
A PROYECTOS DICTAMINADOS	PROYECTO	SUMABLE	0	0	14	0	14.00
B PROYECTOS RECIBIDOS	PROYECTO	CONSTANTE	14	14	14	14	14.00
		RESULTADO ESPERADO	.00	.00	100.00	.00	100.00

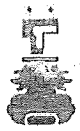
<b>DESCRIPCION DE LA META ANUAL:</b>	Las dictaminación realizadas por el comité respectivo
<b>MEDIOS DE VERIFICACION:</b>	Expedientes integrados.
<b>METAS DE ACTIVIDAD RELACIONADA Y AVANCES:</b>	

Elaboró

ENLACE DE PLANEACIÓN  
 JOSÉ GUADALUPE ALBA SILVA

Validó

SECRETARIO DE DESARROLLO SOCIAL  
 JUAN MANUEL CONTRERAS COLIN



PRESUPUESTO BASADO EN RESULTADOS MUNICIPAL

120

<b>MUNICIPIO</b>	<b>NAUCALPAN</b>	<b>097</b>	Fin Estratégico
<b>PbrM-01d</b>	<b>FICHA TECNICA DE DISEÑO DE INDICADORES ESTRATEGICOS O DE GESTION 2021</b>		

<b>PILAR DE DESARROLLO/EJE TRANSVERSAL:</b>	PILAR 1 SOCIAL: MUNICIPIO SOCIALMENTE RESPONSABLE, SOLIDARIO E INCLUYENTE
<b>TEMA DE DESARROLLO:</b>	Desarrollo humano incluyente, sin discriminación y libre de violencia
<b>PROGRAMA PRESUPUESTARIO:</b>	02060806 Oportunidades para los jóvenes
<b>PROYECTO:</b>	020608060103 Promoción del desarrollo integral del adolescente
<b>OBJETIVO DEL PROGRAMA PRESUPUESTARIO:</b>	Contiene acciones que se orientan a brindar más y mejores oportunidades a los jóvenes que les permitan alcanzar su desarrollo físico y mental, y se incorporen a la sociedad de manera productiva.
<b>DEPENDENCIA GENERAL:</b>	101 Desarrollo Social
<b>DEPENDENCIA AUXILIAR:</b>	143 Atención a la Juventud

**ESTRUCTURA DEL INDICADOR**

<b>NOMBRE DEL INDICADOR:</b>	Tasa de variación de la población juvenil atendida a través de programas de asistencia social.		
<b>FORMULA DE CALCULO:</b>	((POBLACIÓN JUVENIL ATENDIDA A TRAVÉS DE PROGRAMAS DE ASISTENCIA SOCIAL EN EL AÑO ACTUAL / POBLACIÓN JUVENIL ATENDIDA A TRAVÉS DE PROGRAMAS DE ASISTENCIA SOCIAL EN EL AÑO ANTERIOR)-1) *100		
<b>INTERPRETACION:</b>	Permite medir la eficiencia en cuanto a la atención de jóvenes		
<b>DIMENSION QUE ATIENDE:</b>	EFICACIA	<b>FRECUENCIA DE MEDICION:</b>	ANUAL
<b>FACTOR DE COMPARACIÓN:</b>	EJERCICIO FISCAL 2020	<b>TIPO DE INDICADOR:</b>	Estratégico
<b>DESCRIPCION DEL FACTOR DE COMPARACION:</b>	Población juvenil atendida en el año anterior.	<b>LÍNEA BASE:</b>	1000

**CALENDARIZACIÓN TRIMESTRAL**

VARIABLES DEL INDICADOR	UNIDAD DE MEDIDA	TIPO DE OPERACIÓN	TRIM 1	TRIM 2	TRIM 3	TRIM 4	META ANUAL
A POBLACIÓN JUVENIL ATENDIDA A TRAVÉS DE PROGRAMAS DE ASISTENCIA SOCIAL EN EL AÑO ACTUAL	POBLACIÓN JUVENIL	SUMABLE	100	200	200	200	700.00
B POBLACIÓN JUVENIL ATENDIDA A TRAVÉS DE PROGRAMAS DE ASISTENCIA SOCIAL EN EL AÑO ANTERIOR	POBLACIÓN JUVENIL	CONSTANTE	800	800	800	800	800.00
<b>RESULTADO ESPERADO</b>			87.50	75.00	75.00	75.00	12.50

**DESCRIPCION DE LA META ANUAL:**  
 Medir la cantidad de jóvenes beneficiados por programas o acciones de gobierno.


**MEDIOS DE VERIFICACION:**  
 Padrones de beneficiarios.

**METAS DE ACTIVIDAD RELACIONADA Y AVANCES:**

Elaboró

ENLACE DE PLANEACIÓN


JOSÉ GUADALUPE ALBA SILVA



Validó

SECRETARIO DE DESARROLLO SOCIAL

JUAN MANUEL CONTRERAS COLIN



**PRESUPUESTO BASADO EN RESULTADOS MUNICIPAL**

121

<b>MUNICIPIO</b>	<b>NAUCALPAN</b>	<b>097</b>	Propósito
<b>PbRM-01d</b>	<b>FICHA TECNICA DE DISEÑO DE INDICADORES ESTRATEGICOS O DE GESTION 2021</b>		

<b>PILAR DE DESARROLLO/EJE TRANSVERSAL:</b>	PILAR 1 SOCIAL: MUNICIPIO SOCIALMENTE RESPONSABLE, SOLIDARIO E INCLUYENTE
<b>TEMA DE DESARROLLO:</b>	Desarrollo humano incluyente, sin discriminación y libre de violencia
<b>PROGRAMA PRESUPUESTARIO:</b>	02060806 Oportunidades para los jóvenes
<b>PROYECTO:</b>	020608060103 Promoción del desarrollo integral del adolescente
<b>OBJETIVO DEL PROGRAMA PRESUPUESTARIO:</b>	Contiene acciones que se orientan a brindar más y mejores oportunidades a los jóvenes que les permitan alcanzar su desarrollo físico y mental, y se incorporen a la sociedad de manera productiva.
<b>DEPENDENCIA GENERAL:</b>	101 Desarrollo Social
<b>DEPENDENCIA AUXILIAR:</b>	143 Atención a la Juventud

**ESTRUCTURA DEL INDICADOR**

<b>NOMBRE DEL INDICADOR:</b>	Porcentaje de la población juvenil que es beneficiada con programas de asistencia.		
<b>FORMULA DE CALCULO:</b>	((POBLACIÓN JUVENIL BENEFICIADA CON PROGRAMAS DE ASISTENCIA SOCIAL / POBLACIÓN JUVENIL DEL MUNICIPIO)) *100		
<b>INTERPRETACION:</b>	Permite medir la eficiencia en cuanto a la población juvenil beneficiaria		
<b>DIMENSION QUE ATIENDE:</b>	EFICACIA	<b>FRECUENCIA DE MEDICION:</b>	ANUAL
<b>FACTOR DE COMPARACIÓN:</b>	EJERCICIO FISCAL 2020	<b>TIPO DE INDICADOR:</b>	Estratégico
<b>DESCRIPCION DEL FACTOR DE COMPARACION:</b>	Población juvenil atendida en el año anterior.	<b>LÍNEA BASE:</b>	600


**CALENDARIZACIÓN TRIMESTRAL**

VARIABLES DEL INDICADOR	UNIDAD DE MEDIDA	TIPO DE OPERACIÓN	TRIM 1	TRIM 2	TRIM 3	TRIM 4	META ANUAL
A POBLACIÓN JUVENIL BENEFICIADA CON PROGRAMAS DE ASISTENCIA SOCIAL	POBLACIÓN	SUMABLE	100	200	200	200	700.00
B POBLACIÓN JUVENIL DEL MUNICIPIO	POBLACIÓN	CONSTANTE	294739	294739	294739	294739	700.00
		RESULTADO ESPERADO	.03	.07	.07	.07	100.00

<b>DESCRIPCION DE LA META ANUAL:</b>	Medir la cantidad de población juvenil beneficiada por programas o acciones.
<b>MEDIOS DE VERIFICACION:</b>	Padrón de beneficiarios.
<b>METAS DE ACTIVIDAD RELACIONADA Y AVANCES:</b>	


Elaboró

ENLACE DE PLANEACIÓN  
JOSÉ GUADALUPE ALBA SILVA



Validó

SECRETARIO DE DESARROLLO SOCIAL  
JUAN MANUEL CONTRERAS COLIN





Sistema de Coordinación Hacendaria del Estado de México con sus Municipios  
 Guía Metodologica para el Seguimiento y Evaluación del Plan de Desarrollo Municipal 2021

PRESUPUESTO BASADO EN RESULTADOS MUNICIPAL

122

MUNICIPIO	NAUCALPAN	097	Componente
-----------	-----------	-----	------------

PbRM-01d FICHA TECNICA DE DISEÑO DE INDICADORES ESTRATEGICOS O DE GESTION 2021

PILAR DE DESARROLLO/EJE TRANSVERSAL:	PILAR 1 SOCIAL: MUNICIPIO SOCIALMENTE RESPONSABLE, SOLIDARIO E INCLUYENTE		
TEMA DE DESARROLLO:	Desarrollo humano incluyente, sin discriminación y libre de violencia		
PROGRAMA PRESUPUESTARIO:	02060806	Oportunidades para los jóvenes	
PROYECTO:	020608060103	Promoción del desarrollo integral del adolescente	
OBJETIVO DEL PROGRAMA PRESUPUESTARIO:	Contiene acciones que se orientan a brindar más y mejores oportunidades a los jóvenes que les permitan alcanzar su desarrollo físico y mental, y se incorporen a la sociedad de manera productiva.		
DEPENDENCIA GENERAL:	101	Desarrollo Social	
DEPENDENCIA AUXILIAR:	143	Atención a la Juventud	

ESTRUCTURA DEL INDICADOR

NOMBRE DEL INDICADOR:	Porcentaje de concursos para los jóvenes realizados.		
FORMULA DE CALCULO:	((CONCURSOS PARA LOS JÓVENES REALIZADOS / CONCURSOS PARA LOS JÓVENES PROGRAMADOS)) * 100		
INTERPRETACION:	Permite medir la eficiencia en cuanto la realización de concursos		
DIMENSION QUE ATIENDE:	EFICACIA	FRECUENCIA DE MEDICION:	SEMESTRAL
FACTOR DE COMPARACIÓN:	Concursos realizados en el año anterior	TIPO DE INDICADOR:	Gestión
DESCRIPCION DEL FACTOR DE COMPARACION:	Concursos realizados en el año anterior	LÍNEA BASE:	12

CALENDARIZACIÓN TRIMESTRAL

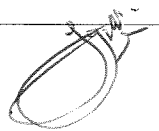
VARIABLES DEL INDICADOR	UNIDAD DE MEDIDA	TIPO DE OPERACIÓN	TRIM 1	TRIM 2	TRIM 3	TRIM 4	META ANUAL
A CONCURSOS PARA LOS JÓVENES REALIZADOS	CONCURSO	SUMABLE	0	2	2	2	6.00
B CONCURSOS PARA LOS JÓVENES PROGRAMADOS	CONCURSO	SUMABLE	0	2	2	2	6.00
		RESULTADO ESPERADO	.00	100.00	100.00	100.00	100.00

DESCRIPCION DE LA META ANUAL:  
 Medir la cantidad de concursos realizados con población objetivo joven.


MEDIOS DE VERIFICACION:  
 Convocatorias publicadas.

METAS DE ACTIVIDAD RELACIONADA Y AVANCES:


Elaboró  
 ENLACE DE PLANEACIÓN  
 JOSÉ GUADALUPE ALBA SILVA



Validó  
 SECRETARIO DE DESARROLLO SOCIAL  
 JUAN MANUEL CONTRERAS COLIN







123

PRESUPUESTO BASADO EN RESULTADOS MUNICIPAL

<b>MUNICIPIO</b>	<b>NAUCALPAN</b>	<b>097</b>	Componente
<b>PbRM-01d</b>	<b>FICHA TECNICA DE DISEÑO DE INDICADORES ESTRATEGICOS O DE GESTION 2021</b>		

<b>PILAR DE DESARROLLO/EJE TRANSVERSAL:</b>	PILAR 1 SOCIAL: MUNICIPIO SOCIALMENTE RESPONSABLE, SOLIDARIO E INCLUYENTE
<b>TEMA DE DESARROLLO:</b>	Desarrollo humano incluyente, sin discriminación y libre de violencia
<b>PROGRAMA PRESUPUESTARIO:</b>	02060806 Oportunidades para los jóvenes
<b>PROYECTO:</b>	020608060103 Promoción del desarrollo integral del adolescente
<b>OBJETIVO DEL PROGRAMA PRESUPUESTARIO:</b>	Contiene acciones que se orientan a brindar más y mejores oportunidades a los jóvenes que les permitan alcanzar su desarrollo físico y mental, y se incorporen a la sociedad de manera productiva.
<b>DEPENDENCIA GENERAL:</b>	101 Desarrollo Social
<b>DEPENDENCIA AUXILIAR:</b>	143 Atención a la Juventud

**ESTRUCTURA DEL INDICADOR**

<b>NOMBRE DEL INDICADOR:</b>	Porcentaje de espacios rehabilitados.		
<b>FORMULA DE CALCULO:</b>	((ESPACIOS REHABILITADOS / ESPACIOS CONCERTADOS)) *100		
<b>INTERPRETACION:</b>	Permite medir la eficiencia en cuanto la elaboración de programas de rehabilitación realizados.		
<b>DIMENSION QUE ATIENDE:</b>	EFICACIA	<b>FRECUENCIA DE MEDICION:</b>	SEMESTRAL
<b>FACTOR DE COMPARACIÓN:</b>	Acciones de concertación y rehabilitación en el año anterior.	<b>TIPO DE INDICADOR:</b>	Gestión
<b>DESCRIPCION DEL FACTOR DE COMPARACION:</b>	Acciones de concertación y rehabilitación en el año anterior.	<b>LÍNEA BASE:</b>	1

**CALENDARIZACIÓN TRIMESTRAL**

VARIABLES DEL INDICADOR	UNIDAD DE MEDIDA	TIPO DE OPERACIÓN	TRIM 1	TRIM 2	TRIM 3	TRIM 4	META ANUAL
A ESPACIOS REHABILITADOS	ESPACIOS	SUMABLE	0	5	5	5	15.00
B ESPACIOS CONCERTADOS	ESPACIOS	CONSTANTE	15	15	15	15	15.00
		RESULTADO ESPERADO	.00	33.33	33.33	33.33	100.00

**DESCRIPCION DE LA META ANUAL:**  
 Medir la cantidad de acciones de concertación y rehabilitación espacios con la participación de jóvenes naucalpenses.

**MEDIOS DE VERIFICACION:**  
 Expedientes Técnicos.

**METAS DE ACTIVIDAD RELACIONADA Y AVANCES:**  
 Eventos culturales y artísticos.



Sistema de Coordinación Hacendaria del Estado de México con sus Municipios  
Guía Metodologica para el Seguimiento y Evaluación del Plan de Desarrollo Municipal 2021

12/11

PRESUPUESTO BASADO EN RESULTADOS MUNICIPAL

Elaboró

ENLACE DE PLANEACIÓN  
JOSÉ GUADALUPE ALBA SILVA

Validó

SECRETARIO DE DESARROLLO SOCIAL  
JUAN MANUEL CONTRERAS COLIN

Sistema de Coordinación Hacendaria del Estado de México con sus Municipios  
 Guía Metodologica para el Seguimiento y Evaluación del Plan de Desarrollo Municipal 2021  
 PRESUPUESTO BASADO EN RESULTADOS MUNICIPAL

123

MUNICIPIO NAUCALPAN 097 Actividad

PbRM-01d FICHA TECNICA DE DISEÑO DE INDICADORES ESTRATEGICOS O DE GESTION 2021

PILAR DE DESARROLLO/EJE TRANSVERSAL:	PILAR 1 SOCIAL: MUNICIPIO SOCIALMENTE RESPONSABLE, SOLIDARIO E INCLUYENTE
TEMA DE DESARROLLO:	Desarrollo humano incluyente, sin discriminación y libre de violencia
PROGRAMA PRESUPUESTARIO:	02060806 Oportunidades para los jóvenes
PROYECTO:	020608060103 Promoción del desarrollo integral del adolescente
OBJETIVO DEL PROGRAMA PRESUPUESTARIO:	Contiene acciones que se orientan a brindar más y mejores oportunidades a los jóvenes que les permitan alcanzar su desarrollo físico y mental, y se incorporen a la sociedad de manera productiva.
DEPENDENCIA GENERAL:	101 Desarrollo Social
DEPENDENCIA AUXILIAR:	143 Atención a la Juventud

**ESTRUCTURA DEL INDICADOR**


NOMBRE DEL INDICADOR:	Porcentaje de actividades de orientación vocacional realizadas.		
FORMULA DE CALCULO:	((ACTIVIDADES DE ORIENTACIÓN VOCACIONAL REALIZADAS / ACTIVIDADES DE ORIENTACIÓN VOCACIONAL PROGRAMADAS)) *100		
INTERPRETACION:	Permite conocer la asesorías que se realizan a lo jóvenes		
DIMENSION QUE ATIENDE:	EFICACIA	FRECUENCIA DE MEDICION:	TRIMESTRAL
FACTOR DE COMPARACIÓN:	Compara las acciones realizadas el año anterior	TIPO DE INDICADOR:	Gestión
DESCRIPCION DEL FACTOR DE COMPARACION:	Compara las acciones realizadas el año anterior	LÍNEA BASE:	0

**CALENDARIZACIÓN TRIMESTRAL**


VARIABLES DEL INDICADOR	UNIDAD DE MEDIDA	TIPO DE OPERACIÓN	TRIM 1	TRIM 2	TRIM 3	TRIM 4	META ANUAL
A ACTIVIDADES DE ORIENTACIÓN VOCACIONAL REALIZADAS	ORIENTACIÓN	SUMABLE	0	1	0	0	1.00
B ACTIVIDADES DE ORIENTACIÓN VOCACIONAL PROGRAMADAS	ORIENTACIÓN	CONSTANTE	1	1	1	1	1.00
		RESULTADO ESPERADO	.00	100.00	.00	.00	100.00

DESCRIPCION DE LA META ANUAL:
Mide la cantidad de asesorías realizadas
MEDIOS DE VERIFICACION:
Registros Administrativos. Padrón de Beneficiarios.
METAS DE ACTIVIDAD RELACIONADA Y AVANCES:

Elaboró  
 ENLACE DE PLANEACIÓN  
 JOSÉ GUADALUPE ALBA SILVA



Validó  
 SECRETARIO DE DESARROLLO SOCIAL  
 JUAN MANUEL CONTRERAS COLIN



126

Sistema de Coordinación Hacendaria del Estado de México con sus Municipios  
Guía Metodologica para el Seguimiento y Evaluación del Plan de Desarrollo Municipal 2021  
PRESUPUESTO BASADO EN RESULTADOS MUNICIPAL

MUNICIPIO NAUCALPAN

097

Actividad

PbRM-01d FICHA TECNICA DE DISEÑO DE INDICADORES ESTRATEGICOS O DE GESTION 2021

PILAR DE DESARROLLO/EJE TRANSVERSAL:	PILAR 1 SOCIAL: MUNICIPIO SOCIALMENTE RESPONSABLE, SOLIDARIO E INCLUYENTE
TEMA DE DESARROLLO:	Desarrollo humano incluyente, sin discriminación y libre de violencia
PROGRAMA PRESUPUESTARIO:	02060806 Oportunidades para los jóvenes
PROYECTO:	020608060103 Promoción del desarrollo integral del adolescente
OBJETIVO DEL PROGRAMA PRESUPUESTARIO:	Contiene acciones que se orientan a brindar más y mejores oportunidades a los jóvenes que les permitan alcanzar su desarrollo físico y mental, y se incorporen a la sociedad de manera productiva.
DEPENDENCIA GENERAL:	101 Desarrollo Social
DEPENDENCIA AUXILIAR:	143 Atención a la Juventud

**ESTRUCTURA DEL INDICADOR**

NOMBRE DEL INDICADOR:	Porcentaje de programas de concertación y rehabilitación realizadas.		
FORMULA DE CALCULO:	((ACCIONES DE CONCERTACIÓN Y REHABILITACIÓN DE LUGARES DE ESPARCIMIENTO Y DEPORTIVOS REALIZADAS / ACCIONES DE CONCERTACIÓN Y REHABILITACIÓN DE LUGARES DE ESPARCIMIENTO Y DEPORTIVOS PROGRAMADAS)) 100		
INTERPRETACION:	Permite medir la eficiencia en cuanto la elaboración de programas de rehabilitación realizados.		
DIMENSION QUE ATIENDE:	EFICACIA	FRECUENCIA DE MEDICION:	TRIMESTRAL
FACTOR DE COMPARACIÓN:	Acciones de coconcertación y rehabilitación en el año anterior.	TIPO DE INDICADOR:	Gestión
DESCRIPCION DEL FACTOR DE COMPARACION:	Acciones de coconcertación y rehabilitación en el año anterior.	LÍNEA BASE:	1

**CALENDARIZACIÓN TRIMESTRAL**

VARIABLES DEL INDICADOR	UNIDAD DE MEDIDA	TIPO DE OPERACIÓN	TRIM 1	TRIM 2	TRIM 3	TRIM 4	META ANUAL
A ACCIONES DE CONCERTACIÓN Y REHABILITACIÓN DE LUGARES DE ESPARCIMIENTO Y DEPORTIVOS REALIZADAS	ACCIONES	SUMABLE	0	1	0	0	1.00
B ACCIONES DE CONCERTACIÓN Y REHABILITACIÓN DE LUGARES DE ESPARCIMIENTO Y DEPORTIVOS PROGRAMADAS	ACCIONES	CONSTANTE	1	1	1	1	1.00
		RESULTADO ESPERADO	.00		.00	.00	

DESCRIPCION DE LA META ANUAL:  
Medir la cantidad de acciones de concertación y rehabilitación espacios con la participación de jóvenes naucalpenses.

MEDIOS DE VERIFICACION:  
Registros administrativos.

METAS DE ACTIVIDAD RELACIONADA Y AVANCES:

Elaboró

ENLACE DE PLANEACIÓN  
JOSÉ GUADALUPE ALBA SILVA

Validó

SECRETARIO DE DESARROLLO SOCIAL  
JUAN MANUEL CONTRERAS COLIN

Sistema de Coordinación Hacendaria del Estado de México con sus Municipios  
 Guía Metodologica para el Seguimiento y Evaluación del Plan de Desarrollo Municipal 2021  
 PRESUPUESTO BASADO EN RESULTADOS MUNICIPAL

129

<b>MUNICIPIO</b>	NAUCALPAN	097	Actividad
PbRM-01d	<b>FICHA TECNICA DE DISEÑO DE INDICADORES ESTRATEGICOS O DE GESTION 2021</b>		

PILAR DE DESARROLLO/EJE TRANSVERSAL:	PILAR 1 SOCIAL: MUNICIPIO SOCIALMENTE RESPONSABLE, SOLIDARIO E INCLUYENTE
TEMA DE DESARROLLO:	Desarrollo humano incluyente, sin discriminación y libre de violencia
PROGRAMA PRESUPUESTARIO:	02060806 Oportunidades para los jóvenes
PROYECTO:	020608060103 Promoción del desarrollo integral del adolescente
OBJETIVO DEL PROGRAMA PRESUPUESTARIO:	Contiene acciones que se orientan a brindar más y mejores oportunidades a los jóvenes que les permitan alcanzar su desarrollo físico y mental, y se incorporen a la sociedad de manera productiva.
DEPENDENCIA GENERAL:	101 Desarrollo Social
DEPENDENCIA AUXILIAR:	143 Atención a la Juventud

**ESTRUCTURA DEL INDICADOR**

NOMBRE DEL INDICADOR:	Porcentaje en la realización de concursos.		
FORMULA DE CALCULO:	((CONCURSOS REALIZADOS / CONCURSOS PROGRAMADOS)) *100		
INTERPRETACION:	Permite medir la eficiencia en cuanto a la realización de concursos.		
DIMENSION QUE ATIENDE:	EFICACIA	FRECUENCIA DE MEDICION:	TRIMESTRAL
FACTOR DE COMPARACIÓN:	Concursos Realizados en el año anterior	TIPO DE INDICADOR:	Gestión
DESCRIPCION DEL FACTOR DE COMPARACION:	Concursos Realizados en el año anterior	LÍNEA BASE:	14

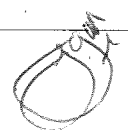
**CALENDARIZACIÓN TRIMESTRAL**

VARIABLES DEL INDICADOR	UNIDAD DE MEDIDA	TIPO DE OPERACIÓN	TRIM 1	TRIM 2	TRIM 3	TRIM 4	META ANUAL
A CONCURSOS REALIZADOS	CONCURSO	SUMABLE	0	0	14	0	14.00
B CONCURSOS PROGRAMADOS	CONCURSO	SUMABLE	0	0	14	0	14.00
		RESULTADO ESPERADO	.00	.00	100.00	.00	100.00

DESCRIPCION DE LA META ANUAL:	Se compara Concursos Realizados en el año anterior
MEDIOS DE VERIFICACION:	Registros administrativos.
METAS DE ACTIVIDAD RELACIONADA Y AVANCES:	


Elaboró

ENLACE DE PLANEACIÓN  
 JOSÉ GUADALUPE ALBA SILVA



Validó

SECRETARIO DE DESARROLLO SOCIAL  
 JUAN MANUEL CONTRERAS COLIN





Sistema de Coordinación Hacendaria del Estado de México con sus Municipios  
 Guía Metodologica para el Seguimiento y Evaluación del Plan de Desarrollo Municipal 2021

PRESUPUESTO BASADO EN RESULTADOS MUNICIPAL

<b>MUNICIPIO</b> NAUCALPAN	097	Componente
PbRM-01d	<b>FICHA TECNICA DE DISEÑO DE INDICADORES ESTRATEGICOS O DE GESTION 2021</b>	

PILAR DE DESARROLLO/EJE TRANSVERSAL:	PILAR 2 ECONÓMICO: MUNICIPIO COMPETITIVO, PRODUCTIVO E INNOVADOR
TEMA DE DESARROLLO:	Desarrollo Económico
PROGRAMA PRESUPUESTARIO:	03010201 Empleo
PROYECTO:	030102010202 Colocación de trabajadores desempleados
OBJETIVO DEL PROGRAMA PRESUPUESTARIO:	Integra los proyectos dirigidos a dinamizar la economía municipal, fomentando el desarrollo de la planta productiva, aumentar la oportunidad de empleo, vinculando su oferta y demanda, y garantizar que la población económicamente activa disfrute de las mismas condiciones de empleo, remuneración y oportunidades sin discriminación alguna, mediante la formación de los recursos humanos para el trabajo.
DEPENDENCIA GENERAL:	N00 DIRECCIÓN DE DESARROLLO ECONÓMICO
DEPENDENCIA AUXILIAR:	140 Servicio Municipal de Empleo

**ESTRUCTURA DEL INDICADOR**

NOMBRE DEL INDICADOR:	Porcentaje personas vinculadas a una vacante de empleo		
FORMULA DE CALCULO:	$((\text{Número de solicitantes vinculados} / \text{Número de solicitantes})) * 100$		
INTERPRETACION:	1. FERIAS DE EMPLEO DE CARÁCTER PRESENCIAL REALIZADAS.		
DIMENSION QUE ATIENDE:	EFICACIA	FRECUENCIA DE MEDICION:	SEMESTRAL
FACTOR DE COMPARACIÓN:	2020	TIPO DE INDICADOR:	Estratégico
DESCRIPCION DEL FACTOR DE COMPARACION:	PERSONAS VINCULADAS A UNA VACANTE DE EMPLEO	LÍNEA BASE:	

**CALENDARIZACIÓN TRIMESTRAL**

VARIABLES DEL INDICADOR	UNIDAD DE MEDIDA	TIPO DE OPERACIÓN	TRIM 1	TRIM 2	TRIM 3	TRIM 4	META ANUAL
A Número de solicitantes vinculados	VACANTES	SUMABLE	1500	1500	1000	1000	5,000.00
B Número de solicitantes	VACANTES	CONSTANTE	2935	2935	2935	2935	2,935.00
		RESULTADO ESPERADO	51.11	51.11	34.07	34.07	170.36

DESCRIPCION DE LA META ANUAL:
CONTRIBUIR A LA REDUCCIÓN DEL ÍNDICE DE DESEMPLEO A TRAVÉS DE FERIAS DE EMPLEOS PRESENCIALES
MEDIOS DE VERIFICACION:
Registros Administrativos
METAS DE ACTIVIDAD RELACIONADA Y AVANCES:
VACANTES OFERTADAS EN LA BOLSA DE EMPLEO MUNICIPAL

Elaboró

ENLACE DE PLANEACIÓN

ARMANDO EMMANUEL MORALES GOMEZ

Validó

SECRETARIA DE DESARROLLO ECONÓMICO

ALFREDO VINAL Y MORA



179

Sistema de Coordinación Hacendaria del Estado de México con sus Municipios  
 Guía Metodologica para el Seguimiento y Evaluación del Plan de Desarrollo Municipal 2021  
 PRESUPUESTO BASADO EN RESULTADOS MUNICIPAL

<b>MUNICIPIO</b>	NAUCALPAN	097	Actividad
PbRM-01d	<b>FICHA TECNICA DE DISEÑO DE INDICADORES ESTRATEGICOS O DE GESTION 2021</b>		

PILAR DE DESARROLLO/EJE TRANSVERSAL:	PILAR 2 ECONÓMICO: MUNICIPIO COMPETITIVO, PRODUCTIVO E INNOVADOR
TEMA DE DESARROLLO:	Desarrollo Económico
PROGRAMA PRESUPUESTARIO:	03010201 Empleo
PROYECTO:	030102010202 Colocación de trabajadores desempleados
OBJETIVO DEL PROGRAMA PRESUPUESTARIO:	Integra los proyectos dirigidos a dinamizar la economía municipal, fomentando el desarrollo de la planta productiva, aumentar la oportunidad de empleo, vinculando su oferta y demanda, y garantizar que la población económicamente activa disfrute de las mismas condiciones de empleo, remuneración y oportunidades sin discriminación alguna, mediante la formación de los recursos humanos para el trabajo.
DEPENDENCIA GENERAL:	N00 DIRECCIÓN DE DESARROLLO ECONÓMICO
DEPENDENCIA AUXILIAR:	140 Servicio Municipal de Empleo

**ESTRUCTURA DEL INDICADOR**

NOMBRE DEL INDICADOR:	Porcentaje de Participación empresarial		
FORMULA DE CALCULO:	((Empresas participantes / Empresas convocadas)) *100		
INTERPRETACION:	1.1. ELABORACIÓN DEL CATÁLOGO DE EMPRESAS PARTICIPANTES.		
DIMENSION QUE ATIENDE:	EFICACIA	FRECUENCIA DE MEDICION:	TRIMESTRAL
FACTOR DE COMPARACIÓN:	2020	TIPO DE INDICADOR:	Gestión
DESCRIPCION DEL FACTOR DE COMPARACION:	EMPRESAS PARTICIPANTES	LÍNEA BASE:	

**CALENDARIZACIÓN TRIMESTRAL**

VARIABLES DEL INDICADOR	UNIDAD DE MEDIDA	TIPO DE OPERACIÓN	TRIM 1	TRIM 2	TRIM 3	TRIM 4	META ANUAL
A Empresas participantes	EMPRESAS	SUMABLE	50	60	50	40	200.00
B Empresas convocadas	EMPRESAS	CONSTANTE	91	91	91	91	91.00
		RESULTADO ESPERADO	54.95	65.93	54.95	43.96	219.78

DESCRIPCION DE LA META ANUAL:
CONTRIBUIR A LA REDUCCIÓN DEL ÍNDICE DE DESEMPLEO A TRAVÉS DE FERIAS DE EMPLEOS PRESENCIALES
MEDIOS DE VERIFICACION:
Registros Administrativos
METAS DE ACTIVIDAD RELACIONADA Y AVANCES:
EMPRESAS NUEVAS DADAS DE ALTA QUE OFERTAN VACANTES LABORALES A TRAVÉS DE LA DIRECCIÓN DE EMPLEO

Elaboró

ENLACE DE PLANEACIÓN

ARMANDO EMMANUEL MORALES GOMEZ

Validó

SECRETARIA DE DESARROLLO ECONOMICO

ALFREDO VIVALBA MORA



130

Sistema de Coordinación Hacendaria del Estado de México con sus Municipios  
 Guía Metodologica para el Seguimiento y Evaluación del Plan de Desarrollo Municipal 2021  
 PRESUPUESTO BASADO EN RESULTADOS MUNICIPAL

<b>MUNICIPIO</b>	NAUCALPAN	D97	Actividad
PbRM-01d	<b>FICHA TECNICA DE DISEÑO DE INDICADORES ESTRATEGICOS O DE GESTION 2021</b>		

PILAR DE DESARROLLO/EJE TRANSVERSAL:	PILAR 2 ECONÓMICO: MUNICIPIO COMPETITIVO, PRODUCTIVO E INNOVADOR
TEMA DE DESARROLLO:	Desarrollo Económico
PROGRAMA PRESUPUESTARIO:	03010201 Empleo
PROYECTO:	030102010202 Colocación de trabajadores desempleados
OBJETIVO DEL PROGRAMA PRESUPUESTARIO:	Integra los proyectos dirigidos a dinamizar la economía municipal, fomentando el desarrollo de la planta productiva, aumentar la oportunidad de empleo, vinculando su oferta y demanda, y garantizar que la población económicamente activa disfrute de las mismas condiciones de empleo, remuneración y oportunidades sin discriminación alguna, mediante la formación de los recursos humanos para el trabajo.
DEPENDENCIA GENERAL:	N00 DIRECCIÓN DE DESARROLLO ECONÓMICO
DEPENDENCIA AUXILIAR:	140 Servicio Municipal de Empleo

**ESTRUCTURA DEL INDICADOR**

NOMBRE DEL INDICADOR:	Porcentaje de Vacantes ofertadas.		
FORMULA DE CALCULO:	$((\text{Vacantes ocupadas} / \text{Vacantes disponibles})) * 100$		
INTERPRETACION:	1.2. ELABORACIÓN DEL CATÁLOGO DE VACANTES.		
DIMENSION QUE ATIENDE:	EFICACIA	FRECUENCIA DE MEDICION:	TRIMESTRAL
FACTOR DE COMPARACIÓN:	2020	TIPO DE INDICADOR:	Gestión
DESCRIPCION DEL FACTOR DE COMPARACION:	VACANTES OCUPADAS	LÍNEA BASE:	

**CALENDARIZACIÓN TRIMESTRAL**

VARIABLES DEL INDICADOR	UNIDAD DE MEDIDA	TIPO DE OPERACIÓN	TRIM 1	TRIM 2	TRIM 3	TRIM 4	META ANUAL
A Vacantes ocupadas	VACANTES	SUMABLE	1500	1000	1000	1000	4,500.00
B Vacantes disponibles	VACANTES	CONSTANTE	2935	2935	2935	2935	2,935.00
		RESULTADO ESPERADO	51.11	34.07	34.07	34.07	153.32

DESCRIPCION DE LA META ANUAL:
CONTRIBUIR A LA REDUCCIÓN DEL ÍNDICE DE DESEMPLEO A TRAVÉS DE FERIAS DE EMPLEOS PRESENCIALES
MEDIOS DE VERIFICACION:
Registros Administrativos
METAS DE ACTIVIDAD RELACIONADA Y AVANCES:
VACANTES OFERTADAS EN LA BOLSA DE EMPLEO MUNICIPAL

Elaboró

ENLACE DE PLANEACIÓN

ARMANDO EMMANUEL MORALES GOMEZ

Validó

SECRETARIA DE DESARROLLO ECONÓMICO

ALFREDO VINCENZO TORRES





Sistema de Coordinación Hacendaria del Estado de México con sus Municipios  
 Guía Metodologica para el Seguimiento y Evaluación del Plan de Desarrollo Municipal 2021  
 PRESUPUESTO BASADO EN RESULTADOS MUNICIPAL

131

<b>MUNICIPIO</b> NAUCALPAN	097	Actividad
PbRM-01d	FICHA TECNICA DE DISEÑO DE INDICADORES ESTRATEGICOS O DE GESTION 2021	

PILAR DE DESARROLLO/EJE TRANSVERSAL:	PILAR 2 ECONÓMICO: MUNICIPIO COMPETITIVO, PRODUCTIVO E INNOVADOR
TEMA DE DESARROLLO:	Desarrollo Económico
PROGRAMA PRESUPUESTARIO:	03010201 Empleo
PROYECTO:	030102010202 Colocación de trabajadores desempleados
OBJETIVO DEL PROGRAMA PRESUPUESTARIO:	Integra los proyectos dirigidos a dinamizar la economía municipal, fomentando el desarrollo de la planta productiva, aumentar la oportunidad de empleo, vinculando su oferta y demanda, y garantizar que la población económicamente activa disfrute de las mismas condiciones de empleo, remuneración y oportunidades sin discriminación alguna, mediante la formación de los recursos humanos para el trabajo.
DEPENDENCIA GENERAL:	N00 DIRECCIÓN DE DESARROLLO ECONÓMICO
DEPENDENCIA AUXILIAR:	140 Servicio Municipal de Empleo

**ESTRUCTURA DEL INDICADOR**

NOMBRE DEL INDICADOR:	Porcentaje de concurrencia a eventos de empleo		
FORMULA DE CALCULO:	((Asistencia Real / Asistencia estimada)) *100		
INTERPRETACION:	1.3. PROMOCIÓN DEL EVENTO PRESENCIAL		
DIMENSION QUE ATIENDE:	EFICACIA	FRECUENCIA DE MEDICION:	TRIMESTRAL
FACTOR DE COMPARACIÓN:	2020	TIPO DE INDICADOR:	Gestión
DESCRIPCION DEL FACTOR DE COMPARACION:	ASISTENCIA REAL A EVENTOS DE EMPLEO	LÍNEA BASE:	

**CALENDARIZACIÓN TRIMESTRAL**

VARIABLES DEL INDICADOR	UNIDAD DE MEDIDA	TIPO DE OPERACIÓN	TRIM 1	TRIM 2	TRIM 3	TRIM 4	META ANUAL
A Asistencia Real	EVENTO	SUMABLE	1	1	0	0	2.00
B Asistencia estimada	EVENTO	CONSTANTE	2	2	2	2	2.00
		RESULTADO ESPERADO	50.00	50.00	.00	.00	100.00

DESCRIPCION DE LA META ANUAL:
CONTRIBUIR A LA REDUCCIÓN DEL ÍNDICE DE DESEMPLEO A TRAVÉS DE FERIAS DE EMPLEOS PRESENCIALES
MEDIOS DE VERIFICACION:
Registros de Asistencia
METAS DE ACTIVIDAD RELACIONADA Y AVANCES:
PROGRAMA DE IMPULSO AL EMPLEO Y MIPYMES

Elaboró  
 ENLACE DE PLANEACIÓN  
 ARMANDO EM MANUEL MORALES GOMEZ

Validó  
 SECRETARÍA DE DESARROLLO ECONÓMICO  
 ALFREDO VINALAY MORA



Sistema de Coordinación Hacendaria del Estado de México con sus Municipios  
 Guía Metodologica para el Seguimiento y Evaluación del Plan de Desarrollo Municipal 2021  
 PRESUPUESTO BASADO EN RESULTADOS MUNICIPAL



132

<b>MUNICIPIO</b> / NAUCALPAN	<b>D97</b> Próposito
PbRM-01d	FICHA TECNICA DE DISEÑO DE INDICADORES ESTRATEGICOS O DE GESTION 2021

PILAR DE DESARROLLO/EJE TRANSVERSAL:	PILAR 2 ECONÓMICO: MUNICIPIO COMPETITIVO, PRODUCTIVO E INNOVADOR
TEMA DE DESARROLLO:	Desarrollo Económico
PROGRAMA PRESUPUESTARIO:	03010201 Empleo
PROYECTO:	030102010202 Colocación de trabajadores desempleados
OBJETIVO DEL PROGRAMA PRESUPUESTARIO:	Integra los proyectos dirigidos a dinamizar la economía municipal, fomentando el desarrollo de la planta productiva, aumentar la oportunidad de empleo, vinculando su oferta y demanda, y garantizar que la población económicamente activa disfrute de las mismas condiciones de empleo, remuneración y oportunidades sin discriminación alguna, mediante la formación de los recursos humanos para el trabajo.
DEPENDENCIA GENERAL:	N00 DIRECCIÓN DE DESARROLLO ECONÓMICO
DEPENDENCIA AUXILIAR:	140 Servicio Municipal de Empleo

**ESTRUCTURA DEL INDICADOR**

NOMBRE DEL INDICADOR:	Tasa de variación en el número de personas empleadas		
FORMULA DE CALCULO:	((Personas en edad productiva empleadas en el año actual / Personas en edad productiva empleadas en el año anterior)-1) *100		
INTERPRETACION:	LA POBLACIÓN MUNICIPAL DESEMPLEADA CUENTA CON FERIAS DE EMPLEO PERIÓDICAS QUE OFERTAN NUEVAS OPORTUNIDADES DE TRABAJO		
DIMENSION QUE ATIENDE:	EFICACIA	FRECUENCIA DE MEDICION:	ANUAL
FACTOR DE COMPARACIÓN:	2020	TIPO DE INDICADOR:	Estratégico
DESCRIPCION DEL FACTOR DE COMPARACION:	PERSONAS EN EDAD PRODUCTIVA EMPLEADAS	LÍNEA BASE:	3998

**CALENDARIZACIÓN TRIMESTRAL**

VARIABLES DEL INDICADOR	UNIDAD DE MEDIDA	TIPO DE OPERACIÓN	TRIM 1	TRIM 2	TRIM 3	TRIM 4	META ANUAL
A Personas en edad productiva empleadas en el año actual	PERSONAS	SUMABLE	1300	1500	1000	200	4,000.00
B Personas en edad productiva empleadas en el año anterior	PERSONAS	CONSTANTE	3998	3998	3998	3998	3,998.00
		RESULTADO ESPERADO	- 67.48	- 62.48	- 74.99	- 95.00	.05

DESCRIPCION DE LA META ANUAL:  
 CONTRIBUIR A LA REDUCCIÓN DEL ÍNDICE DE DESEMPLEO A TRAVÉS DE FERIAS DE EMPLEOS PRESENCIALES

MEDIOS DE VERIFICACION:  
 Información Estadística. INEGI

METAS DE ACTIVIDAD RELACIONADA Y AVANCES:  
 PERSONAS ENVIADAS A ENTREVISTA

Elaboró  
 ENLACE DE PLANEACIÓN  
 ARMANDO EMMANUEL MORALES GOMEZ

Validó  
 SECRETARÍA DE DESARROLLO ECONÓMICO  
 ALFREDO VINALAY MORA



Sistema de Coordinación Hacendaria del Estado de México con sus Municipios  
 Guía Metodologica para el Seguimiento y Evaluación del Plan de Desarrollo Municipal 2021  
 PRESUPUESTO BASADO EN RESULTADOS MUNICIPAL



137

<b>MUNICIPIO</b>	<b>NAUCALPAN</b>	<b>097</b>	Fin Estratégico
PbRM-01d		FICHA TECNICA DE DISEÑO DE INDICADORES ESTRATEGICOS O DE GESTION 2021	

PILAR DE DESARROLLO/EJE TRANSVERSAL:	PILAR 2 ECONÓMICO: MUNICIPIO COMPETITIVO, PRODUCTIVO E INNOVADOR
TEMA DE DESARROLLO:	Desarrollo Económico
PROGRAMA PRESUPUESTARIO:	03010201 Empleo
PROYECTO:	030102010202 Colocación de trabajadores desempleados
OBJETIVO DEL PROGRAMA PRESUPUESTARIO:	Integra los proyectos dirigidos a dinamizar la economía municipal, fomentando el desarrollo de la planta productiva, aumentar la oportunidad de empleo, vinculando su oferta y demanda, y garantizar que la población económicamente activa disfrute de las mismas condiciones de empleo, remuneración y oportunidades sin discriminación alguna, mediante la formación de los recursos humanos para el trabajo.
DEPENDENCIA GENERAL:	N00 DIRECCIÓN DE DESARROLLO ECONÓMICO
DEPENDENCIA AUXILIAR:	140 Servicio Municipal de Empleo

**ESTRUCTURA DEL INDICADOR**

NOMBRE DEL INDICADOR:	Tasa de variación en la instalación de ferias de empleo		
FORMULA DE CALCULO:	((Ferias de empleo presenciales llevados a cabo el año actual / Ferias de empleo presenciales llevadas a cabo el año anterior)-1) *100		
INTERPRETACION:	CONTRIBUIR A LA REDUCCIÓN DEL ÍNDICE DE DESEMPLEO A TRAVÉS DE FERIAS DE EMPLEOS PRESENCIALES		
DIMENSION QUE ATIENDE:	EFICACIA	FRECUENCIA DE MEDICION:	ANUAL
FACTOR DE COMPARACIÓN:	2020	TIPO DE INDICADOR:	Estratégico
DESCRIPCION DEL FACTOR DE COMPARACION:	FERIAS DE EMPLEO INSTALADAS	LÍNEA BASE:	1

**CALENDARIZACIÓN TRIMESTRAL**

VARIABLES DEL INDICADOR	UNIDAD DE MEDIDA	TIPO DE OPERACIÓN	TRIM/1	TRIM/2	TRIM 3	TRIM 4	META ANUAL
A Ferias de empleo presenciales llevados a cabo el año actual	FERIA	SUMABLE	0	1	0	0	1.00
B Ferias de empleo presenciales llevadas a cabo el año anterior	FERIA	CONSTANTE	1	1	1	1	1.00
RESULTADO ESPERADO			.00	.00	.00	.00	.00

DESCRIPCION DE LA META ANUAL:  
 CONTRIBUIR A LA REDUCCIÓN DEL ÍNDICE DE DESEMPLEO A TRAVÉS DE FERIAS DE EMPLEOS PRESENCIALES

MEDIOS DE VERIFICACION:  
 Registros administrativos

METAS DE ACTIVIDAD RELACIONADA Y AVANCES:  
 FERIAS DE EMPLEO

Elaboró

ENLACE DE PLANEACIÓN

ARMANDO EMANUEL MORALES GOMEZ

Validó

SECRETARIA DE DESARROLLO ECONOMICO

ALFREDO VITALAY MORA



Sistema de Coordinación Hacendaria del Estado de México con sus Municipios  
 Guía Metodologica para el Seguimiento y Evaluación del Plan de Desarrollo Municipal 2021  
 PRESUPUESTO BASADO EN RESULTADOS MUNICIPAL



139

MUNICIPIO	NAUCALPAN	097	Fin Estratégico
PbRM-01d	FICHA TECNICA DE DISEÑO DE INDICADORES ESTRATEGICOS O DE GESTION 2021		

PILAR DE DESARROLLO/EJE TRANSVERSAL:	PILAR 2 ECONÓMICO: MUNICIPIO COMPETITIVO, PRODUCTIVO E INNOVADOR
TEMA DE DESARROLLO:	Desarrollo Económico
PROGRAMA PRESUPUESTARIO:	03040201 Modernización industrial
PROYECTO:	030402010102 Fortalecimiento a la micro y pequeña empresa
OBJETIVO DEL PROGRAMA PRESUPUESTARIO:	Agrupar los proyectos orientados a fomentar una cultura empresarial que asegure la modernización industrial para atraer inversión productiva nacional y extranjera, con fuerte impulso de las exportaciones, donde las cadenas productivas concreten el fortalecimiento de la micro y pequeña empresa con absoluto respeto al medio ambiente.
DEPENDENCIA GENERAL:	N00 DIRECCIÓN DE DESARROLLO ECONÓMICO
DEPENDENCIA AUXILIAR:	132 Desarrollo Comercial y de Servicios

ESTRUCTURA DEL INDICADOR

NOMBRE DEL INDICADOR:	Tasa de variación en la apertura de micro y pequeñas empresas.		
FORMULA DE CALCULO:	((MICRO Y PEQUEÑAS EMPRESAS APERTURADAS EN EL AÑO ACTUAL / MICRO Y PEQUEÑAS EMPRESAS APERTURADAS EN EL AÑO ANTERIOR)-1) *100		
INTERPRETACION:	CONTRIBUIR AL FORTALECIMIENTO DE LAS MICRO Y PEQUEÑAS EMPRESAS LOCALES A TRAVÉS DE LA OPERACIÓN DE PROGRAMAS DE IMPULSO ECONÓMICO.		
DIMENSION QUE ATIENDE:	EFICACIA	FRECUENCIA DE MEDICION:	ANUAL
FACTOR DE COMPARACIÓN:	EJERCICIO FISCAL 20202020	TIPO DE INDICADOR:	Estratégico
DESCRIPCION DEL FACTOR DE COMPARACION:	MICRO Y PEQUEÑAS EMPRESAS APERTURADAS	LÍNEA BASE:	678

CALENDARIZACIÓN TRIMESTRAL

VARIABLES DEL INDICADOR	UNIDAD DE MEDIDA	TIPO DE OPERACIÓN	TRIM 1	TRIM 2	TRIM 3	TRIM 4	META ANUAL
A MICRO Y PEQUEÑAS EMPRESAS APERTURADAS EN EL AÑO ACTUAL	EMPRESAS	SUMABLE	250	250	250	250	1,000.00
B MICRO Y PEQUEÑAS EMPRESAS APERTURADAS EN EL AÑO ANTERIOR	EMPRESAS	CONSTANTE	678	678	678	678	678.00
RESULTADO ESPERADO			- 63.13	- 63.13	- 63.13	- 63.13	47.49

DESCRIPCION DE LA META ANUAL:  
 CONTRIBUIR AL FORTALECIMIENTO DE LAS MICRO Y PEQUEÑAS EMPRESAS LOCALES A TRAVÉS DE LA OPERACIÓN DE PROGRAMAS DE IMPULSO ECONÓMICO.

MEDIOS DE VERIFICACION:  
 Registros administrativos.

METAS DE ACTIVIDAD RELACIONADA Y AVANCES:  
 INCREMENTO DE CARTERA (NUEVOS)

Elaboró  
 ENLACE DE PLANEACIÓN  
 ARMANDO EMANUEL MORALES GOMEZ

Validó  
 SECRETARÍA DE DESARROLLO ECONÓMICO  
 ALFREDO VINALÁ Y MORA



Sistema de Coordinación Hacendaria del Estado de México con sus Municipios  
 Guía Metodologica para el Seguimiento y Evaluación del Plan de Desarrollo Municipal 2021  
 PRESUPUESTO BASADO EN RESULTADOS MUNICIPAL



135

<b>MUNICIPIO: NAUCALPAN</b>		<b>097</b>	Próposito
<b>PbRM-01d</b>	<b>FICHA TECNICA DE DISEÑO DE INDICADORES ESTRATEGICOS O DE GESTION 2021</b>		

<b>PILAR DE DESARROLLO/EJE TRANSVERSAL:</b>	PILAR 2 ECONÓMICO: MUNICIPIO COMPETITIVO, PRODUCTIVO E INNOVADOR
<b>TEMA DE DESARROLLO:</b>	Desarrollo Económico
<b>PROGRAMA PRESUPUESTARIO:</b>	03040201 Modernización industrial
<b>PROYECTO:</b>	030402010102 Fortalecimiento a la micro y pequeña empresa
<b>OBJETIVO DEL PROGRAMA PRESUPUESTARIO:</b>	Agrupar los proyectos orientados a fomentar una cultura empresarial que asegure la modernización industrial para atraer inversión productiva nacional y extranjera, con fuerte impulso de las exportaciones, donde las cadenas productivas concreten el fortalecimiento de la micro y pequeña empresa con absoluto respeto al medio ambiente.
<b>DEPENDENCIA GENERAL:</b>	N00 DIRECCIÓN DE DESARROLLO ECONÓMICO
<b>DEPENDENCIA AUXILIAR:</b>	132 Desarrollo Comercial y de Servicios

**ESTRUCTURA DEL INDICADOR**

<b>NOMBRE DEL INDICADOR:</b>	Tasa de variación en la operación de programas de apoyos a micro y pequeñas empresas.		
<b>FORMULA DE CALCULO:</b>	((PROGRAMAS IMPLEMENTADOS PARA APOYAR A MICRO Y PEQUEÑOS EMPRESARIOS EN EL AÑO ACTUAL / PROGRAMAS IMPLEMENTADOS PARA APOYAR A MICRO Y PEQUEÑOS EMPRESARIOS EN EL AÑO ANTERIOR)-1) *100		
<b>INTERPRETACION:</b>	LOS MICRO Y PEQUEÑOS EMPRESARIOS MUNICIPALES CUENTAN CON PROGRAMAS DE APOYO EN EL MANEJO ADECUADO DE SUS FINANZAS PARA HACER CRECER SU NEGOCIO.		
<b>DIMENSION QUE ATIENDE:</b>	EFICACIA	<b>FRECUENCIA DE MEDICION:</b>	ANUAL
<b>FACTOR DE COMPARACIÓN:</b>	2020	<b>TIPO DE INDICADOR:</b>	Estratégico
<b>DESCRIPCION DEL FACTOR DE COMPARACION:</b>	PROGRAMAS IMPLEMENTADOS PARA APOYAR A MICRO Y PEQUEÑOS EMPRESARIOS	<b>LÍNEA BASE:</b>	841

**CALENDARIZACIÓN TRIMESTRAL**

VARIABLES DEL INDICADOR	UNIDAD DE MEDIDA	TIPO DE OPERACIÓN	TRIM 1	TRIM 2	TRIM 3	TRIM 4	META ANUAL
A PROGRAMAS IMPLEMENTADOS PARA APOYAR A MICRO Y PEQUEÑOS EMPRESARIOS EN EL AÑO ACTUAL	EMPRESAS	SUMABLE	500	500	500	500	2,000.00
B PROGRAMAS IMPLEMENTADOS PARA APOYAR A MICRO Y PEQUEÑOS EMPRESARIOS EN EL AÑO ANTERIOR	EMPRESAS	CONSTANTE	841	841	841	841	841.00
		RESULTADO ESPERADO	- 40.55	- 40.55	- 40.55	- 40.55	137.81

<b>DESCRIPCION DE LA META ANUAL:</b>	CONTRIBUIR AL FORTALECIMIENTO DE LAS MICRO Y PEQUEÑAS EMPRESAS LOCALES A TRAVÉS DE LA OPERACIÓN DE PROGRAMAS DE IMPULSO ECONÓMICO.
<b>MEDIOS DE VERIFICACION:</b>	Registros administrativos.
<b>METAS DE ACTIVIDAD RELACIONADA Y AVANCES:</b>	
<b>CRÉDITOS AUTORIZADOS</b>	

Elaboró  
  
 ENLACE DE PLANEACIÓN  
 ARMANDO EMMANUEL MORALES GOMEZ

Validó  
  
 SECRETARIA DE DESARROLLO ECONÓMICO  
 ALFREDO VINALTA Y MORA



Sistema de Coordinación Hacendaria del Estado de México con sus Municipios  
 Guía Metodologica para el Seguimiento y Evaluación del Plan de Desarrollo Municipal 2021

136

PRESUPUESTO BASADO EN RESULTADOS MUNICIPAL

<b>MUNICIPIO</b> NAUCALPAN	<b>097</b>	Componente
PbRM-01d	<b>FICHA TECNICA DE DISEÑO DE INDICADORES ESTRATEGICOS O DE GESTION 2021</b>	

<b>PILAR DE DESARROLLO/EJE TRANSVERSAL:</b>	PILAR 2 ECONÓMICO: MUNICIPIO COMPETITIVO, PRODUCTIVO E INNOVADOR
<b>TEMA DE DESARROLLO:</b>	Desarrollo Económico
<b>PROGRAMA PRESUPUESTARIO:</b>	03040201 Modernización industrial
<b>PROYECTO:</b>	030402010102 Fortalecimiento a la micro y pequeña empresa
<b>OBJETIVO DEL PROGRAMA PRESUPUESTARIO:</b>	Agrupar los proyectos orientados a fomentar una cultura empresarial que asegure la modernización industrial para atraer inversión productiva nacional y extranjera, con fuerte impulso de las exportaciones, donde las cadenas productivas concreten el fortalecimiento de la micro y pequeña empresa con absoluto respeto al medio ambiente.
<b>DEPENDENCIA GENERAL:</b>	N00 DIRECCIÓN DE DESARROLLO ECONÓMICO
<b>DEPENDENCIA AUXILIAR:</b>	132 Desarrollo Comercial y de Servicios

**ESTRUCTURA DEL INDICADOR**

<b>NOMBRE DEL INDICADOR:</b>	Porcentaje de apoyos a micro y pequeños negocios otorgados.		
<b>FORMULA DE CALCULO:</b>	((APOYOS A MICRO Y PEQUEÑOS NEGOCIOS OTORGADOS / APOYOS A MICRO Y PEQUEÑOS NEGOCIOS GESTIONADOS)) *100		
<b>INTERPRETACION:</b>	2. GESTIÓN DE APOYOS PARA LA EXPANSIÓN O CRECIMIENTO DE MICRO Y PEQUEÑOS NEGOCIOS REALIZADA.		
<b>DIMENSION QUE ATIENDE:</b>	EFICACIA	<b>FRECUENCIA DE MEDICION:</b>	SEMESTRAL
<b>FACTOR DE COMPARACIÓN:</b>	2020	<b>TIPO DE INDICADOR:</b>	Gestión
<b>DESCRIPCION DEL FACTOR DE COMPARACION:</b>	APOYOS A MICRO Y PEQUEÑOS NEGOCIOS OTORGADOS	<b>LÍNEA BASE:</b>	1691

**CALENDARIZACIÓN TRIMESTRAL**

VARIABLES DEL INDICADOR	UNIDAD DE MEDIDA	TIPO DE OPERACIÓN	TRIM 1	TRIM 2	TRIM 3	TRIM 4	META ANUAL
A APOYOS A MICRO Y PEQUEÑOS NEGOCIOS OTORGADOS	APOYOS	SUMABLE	500	500	500	500	2,000.00
B APOYOS A MICRO Y PEQUEÑOS NEGOCIOS GESTIONADOS	APOYOS	CONSTANTE	1691	1691	1691	1691	1,691.00
		RESULTADO ESPERADO	29.57	29.57	29.57	29.57	118.27

<b>DESCRIPCION DE LA META ANUAL:</b>	CONTRIBUIR AL FORTALECIMIENTO DE LAS MICRO Y PEQUEÑAS EMPRESAS LOCALES A TRAVÉS DE LA OPERACIÓN DE PROGRAMAS DE IMPULSO ECONÓMICO.
<b>MEDIOS DE VERIFICACION:</b>	Registros administrativos.
<b>METAS DE ACTIVIDAD RELACIONADA Y AVANCES:</b>	
<b>CRÉDITOS AUTORIZADOS</b>	

Elaboró  
 ENLACE DE PLANEACIÓN  
 ARMANDO EMMANUEL MORALES GOMEZ

Validó  
 SECRETARÍA DE DESARROLLO ECONÓMICO  
 ALFREDO VINALTA Y MORA



Sistema de Coordinación Hacendaria del Estado de México con sus Municipios  
 Guía Metodologica para el Seguimiento y Evaluación del Plan de Desarrollo Municipal 2021

PRESUPUESTO BASADO EN RESULTADOS MUNICIPAL

<b>MUNICIPIO</b>	<b>NAUCALPAN</b>	<b>097</b>	Componente
PbRM-01d	FICHA TECNICA DE DISEÑO DE INDICADORES ESTRATEGICOS O DE GESTION 2021		

PILAR DE DESARROLLO/EJE TRANSVERSAL:	PILAR 2 ECONÓMICO: MUNICIPIO COMPETITIVO, PRODUCTIVO E INNOVADOR		
TEMA DE DESARROLLO:	Desarrollo Económico		
PROGRAMA PRESUPUESTARIO:	03040201	Modernización industrial	
PROYECTO:	030402010102	Fortalecimiento a la micro y pequeña empresa	
OBJETIVO DEL PROGRAMA PRESUPUESTARIO:	Agrupa los proyectos orientados a fomentar una cultura empresarial que asegure la modernización industrial para atraer inversión productiva nacional y extranjera, con fuerte impulso de las exportaciones, donde las cadenas productivas concreten el fortalecimiento de la micro y pequeña empresa con absoluto respeto al medio ambiente.		
DEPENDENCIA GENERAL:	N00 DIRECCIÓN DE DESARROLLO ECONÓMICO		
DEPENDENCIA AUXILIAR:	132 Desarrollo Comercial y de Servicios		

ESTRUCTURA DEL INDICADOR			
NOMBRE DEL INDICADOR:	Porcentaje de cursos realizados en materia de obtención de financiamiento.		
FORMULA DE CALCULO:	((CURSOS REALIZADOS EN MATERIA DE OBTENCIÓN DE FINANCIAMIENTO / CURSOS EN MATERIA DE OBTENCIÓN DE FINANCIAMIENTO PROGRAMADOS) *100		
INTERPRETACION:	PROGRAMAS DE CAPACITACIÓN FINANCIERA PARA OBTENCIÓN DE FINANCIAMIENTOS IMPLEMENTADOS.		
DIMENSION QUE ATIENDE:	EFICACIA	FRECUENCIA DE MEDICION:	SEMESTRAL
FACTOR DE COMPARACIÓN:	2020	TIPO DE INDICADOR:	Gestión
DESCRIPCION DEL FACTOR DE COMPARACION:	CURSOS REALIZADOS EN MATERIA DE OBTENCIÓN DE FINANCIAMIENTO	LÍNEA BASE:	0

CALENDARIZACIÓN TRIMESTRAL							
VARIABLES DEL INDICADOR	UNIDAD DE MEDIDA	TIPO DE OPERACIÓN	TRIM 1	TRIM 2	TRIM 3	TRIM 4	META ANUAL
A CURSOS REALIZADOS EN MATERIA DE OBTENCIÓN DE FINANCIAMIENTO	CURSOS	SUMABLE	250	250	250	250	1,000.00
B CURSOS EN MATERIA DE OBTENCIÓN DE FINANCIAMIENTO PROGRAMADOS	CURSOS	SUMABLE	0	0	0	0	.00
		RESULTADO ESPERADO	.00	.00	.00	.00	100,000.00

DESCRIPCION DE LA META ANUAL:  
 CONTRIBUIR AL FORTALECIMIENTO DE LAS MICRO Y PEQUEÑAS EMPRESAS LOCALES A TRAVÉS DE LA OPERACIÓN DE PROGRAMAS DE IMPULSO ECONÓMICO.

MEDIOS DE VERIFICACION:  
 Registros administrativos.

METAS DE ACTIVIDAD RELACIONADA Y AVANCES:  
 PERSONAS QUE ACREDITARON CAPACITACIÓN EMPRESARIAL

Elaboró  
 ENLACE DE PLANEACIÓN  
 ARMANDO EMMANUEL MORALES GOMEZ

Validó  
 SECRETARIA DE DESARROLLO ECONÓMICO  
 ALFREDO VINALBA TORRES



138

Sistema de Coordinación Hacendaria del Estado de México con sus Municipios  
Guía Metodologica para el Seguimiento y Evaluación del Plan de Desarrollo Municipal 2021  
PRESUPUESTO BASADO EN RESULTADOS MUNICIPAL

<b>MUNICIPIO</b> NAUCALPAN	097	Actividad
PbRM-01d	<b>FICHA TECNICA DE DISEÑO DE INDICADORES ESTRATEGICOS O DE GESTION 2021</b>	

PILAR DE DESARROLLO/EJE TRANSVERSAL:	PILAR 2 ECONÓMICO: MUNICIPIO COMPETITIVO, PRODUCTIVO E INNOVADOR
TEMA DE DESARROLLO:	Desarrollo Económico
PROGRAMA PRESUPUESTARIO:	03040201 Modernización industrial
PROYECTO:	0304020102 Fortalecimiento a la micro y pequeña empresa
OBJETIVO DEL PROGRAMA PRESUPUESTARIO:	Agrupar los proyectos orientados a fomentar una cultura empresarial que asegure la modernización industrial para atraer inversión productiva nacional y extranjera, con fuerte impulso de las exportaciones, donde cadenas productivas concreten el fortalecimiento de la micro y pequeña empresa con absoluto respeto al medio ambiente.
DEPENDENCIA GENERAL:	N00 DIRECCIÓN DE DESARROLLO ECONÓMICO
DEPENDENCIA AUXILIAR:	132 Desarrollo Comercial y de Servicios

**ESTRUCTURA DEL INDICADOR**

NOMBRE DEL INDICADOR:	Porcentaje de cursos impartidos en el adecuado manejo financiero.		
FORMULA DE CALCULO:	((CURSOS IMPARTIDOS DE MANEJO FINANCIERO / CURSOS DE MANEJO FINANCIERO PROGRAMADOS)) * 100		
INTERPRETACION:	1.1. IMPARTICIÓN DE CURSOS SOBRE EL ADECUADO MANEJO FINANCIERO.		
DIMENSION QUE ATIENDE:	EFICACIA	FRECUENCIA DE MEDICION:	TRIMESTRAL
FACTOR DE COMPARACIÓN:	2020	TIPO DE INDICADOR:	Gestión
DESCRIPCION DEL FACTOR DE COMPARACION:	CURSOS IMPARTIDOS DE MANEJO FINANCIERO	LÍNEA BASE	34

**CALENDARIZACIÓN TRIMESTRAL**

VARIABLES DEL INDICADOR	UNIDAD DE MEDIDA	TIPO DE OPERACIÓN	TRIM 1	TRIM 2	TRIM 3	TRIM 4	META ANUAL
A CURSOS IMPARTIDOS DE MANEJO FINANCIERO	CURSOS	SUMABLE	250	250	250	250	1,000.00
B CURSOS DE MANEJO FINANCIERO PROGRAMADOS	CURSOS	CONSTANTE	34	34	34	34	34.00
		RESULTADO ESPERADO	735.29	735.29	735.29	735.29	2,941.18

DESCRIPCION DE LA META ANUAL:
CONTRIBUIR AL FORTALECIMIENTO DE LAS MICRO Y PEQUEÑAS EMPRESAS LOCALES A TRAVÉS DE LA OPERACIÓN DE PROGRAMAS DE IMPULSO ECONÓMICO.
MEDIOS DE VERIFICACION:
Registros administrativos.
METAS DE ACTIVIDAD RELACIONADA Y AVANCES:
PERSONAS QUE ACREDITARON CAPACITACIÓN EMPRESARIAL

Elaboró

ENLACE DE PLANEACIÓN

ARMANDO EMMANUEL MORALES GOMEZ

Validó

SECRETARIA DE DESARROLLO ECONÓMICO

ALFREDO VINDAYAN





Sistema de Coordinación Hacendaria del Estado de México con sus Municipios  
 Guía Metodologica para el Seguimiento y Evaluación del Plan de Desarrollo Municipal 2021  
 PRESUPUESTO BASADO EN RESULTADOS MUNICIPAL

139

MUNICIPIO : NAUCALPAN	097	Actividad
PbRM-01d	FICHA TECNICA DE DISEÑO DE INDICADORES ESTRATEGICOS O DE GESTION 2021	

PILAR DE DESARROLLO/EJE TRANSVERSAL:	PILAR 2 ECONÓMICO: MUNICIPIO COMPETITIVO, PRODUCTIVO E INNOVADOR
TEMA DE DESARROLLO:	Desarrollo Económico
PROGRAMA PRESUPUESTARIO:	03040201 Modernización industrial
PROYECTO:	030402010102 Fortalecimiento a la micro y pequeña empresa
OBJETIVO DEL PROGRAMA PRESUPUESTARIO:	Agrupar los proyectos orientados a fomentar una cultura empresarial que asegure la modernización industrial para atraer inversión productiva nacional y extranjera, con fuerte impulso de las exportaciones, donde cadenas productivas concreten el fortalecimiento de la micro y pequeña empresa con absoluto respeto al medio ambiente.
DEPENDENCIA GENERAL:	N00 DIRECCIÓN DE DESARROLLO ECONÓMICO
DEPENDENCIA AUXILIAR:	132 Desarrollo Comercial y de Servicios

ESTRUCTURA DEL INDICADOR

NOMBRE DEL INDICADOR:	Porcentaje de asistencias técnicas para lograr el saneamiento financiero impartidas.		
FORMULA DE CALCULO:	((ASISTENCIAS TÉCNICAS PARA LOGRAR EL SANEAMIENTO FINANCIERO IMPARTIDAS / ASISTENCIAS PROGRAMADAS)) *100		
INTERPRETACION:	1.2. IMPLEMENTACIÓN DE ASISTENCIAS TÉCNICAS PARA LOGRAR EL SANEAMIENTO FINANCIERO.		
DIMENSION QUE ATIENDE:	EFICACIA	FRECUENCIA DE MEDICION:	TRIMESTRAL
FACTOR DE COMPARACIÓN:	2020	TIPO DE INDICADOR:	Gestión
DESCRIPCION DEL FACTOR DE COMPARACION:	ASISTENCIAS TÉCNICAS PARA LOGRAR EL SANEAMIENTO FINANCIERO IMPARTIDAS	LÍNEA BASE:	0

CALENDARIZACIÓN TRIMESTRAL

VARIABLES DEL INDICADOR	UNIDAD DE MEDIDA	TIPO DE OPERACIÓN	TRIM 1	TRIM 2	TRIM 3	TRIM 4	META ANUAL
A ASISTENCIAS TÉCNICAS PARA LOGRAR EL SANEAMIENTO FINANCIERO IMPARTIDAS	ASISTENCIAS	SUMABLE	250	250	250	250	1,000.00
B ASISTENCIAS PROGRAMADAS	ASISTENCIAS	CONSTANTE	1000	1000	1000	1000	1,000.00
		RESULTADO ESPERADO	25.00	25.00	25.00	25.00	100.00

DESCRIPCION DE LA META ANUAL:	CONTRIBUIR AL FORTALECIMIENTO DE LAS MICRO Y PEQUEÑAS EMPRESAS LOCALES A TRAVÉS DE LA OPERACIÓN DE PROGRAMAS DE IMPULSO ECONÓMICO.
MEDIOS DE VERIFICACION:	Registros administrativos.
METAS DE ACTIVIDAD RELACIONADA Y AVANCES:	
PERSONAS QUE ACREDITARON CAPACITACIÓN EMPRESARIAL	

Elaboró  
 ENLACE DE PLANEACIÓN  
 ARMANDO EMMANUEL MORALES GOMEZ

Validó  
 SECRETARIA DE DESARROLLO ECONÓMICO  
 ALFREDO VINCENZI MORA



Sistema de Coordinación Hacendaria del Estado de México con sus Municipios  
 Guía Metodológica para el Seguimiento y Evaluación del Plan de Desarrollo Municipal 2021  
 PRESUPUESTO BASADO EN RESULTADOS MUNICIPAL

140

<b>MUNICIPIO:</b> NAUCALPAN	097	Actividad
PbRM-01d	<b>FICHA TECNICA DE DISEÑO DE INDICADORES ESTRATEGICOS O DE GESTION 2021</b>	

PILAR DE DESARROLLO/EJE TRANSVERSAL:	PILAR 2 ECONÓMICO: MUNICIPIO COMPETITIVO, PRODUCTIVO E INNOVADOR
TEMA DE DESARROLLO:	Desarrollo Económico
PROGRAMA PRESUPUESTARIO:	03040201 Modernización industrial
PROYECTO:	030402010102 Fortalecimiento a la micro y pequeña empresa
OBJETIVO DEL PROGRAMA PRESUPUESTARIO:	Agrupar los proyectos orientados a fomentar una cultura empresarial que asegure la modernización industrial para atraer inversión productiva nacional y extranjera, con fuerte impulso de las exportaciones, donde cadenas productivas concreten el fortalecimiento de la micro y pequeña empresa con absoluto respeto al medio ambiente.
DEPENDENCIA GENERAL:	N00 DIRECCIÓN DE DESARROLLO ECONÓMICO
DEPENDENCIA AUXILIAR:	132 Desarrollo Comercial y de Servicios

**ESTRUCTURA DEL INDICADOR**

NOMBRE DEL INDICADOR:	Porcentaje de solicitudes para apoyos financieros atendidas.		
FORMULA DE CALCULO:	((SOLICITUDES DE APOYOS FINANCIEROS ATENDIDAS / SOLICITUDES DE APOYOS FINANCIEROS RECIBIDAS)) *100		
INTERPRETACION:	2.1. RECEPCIÓN DE SOLICITUDES PARA APOYOS FINANCIEROS.		
DIMENSION QUE ATIENDE:	EFICACIA	FRECUENCIA DE MEDICION:	TRIMESTRAL
FACTOR DE COMPARACIÓN:	2020	TIPO DE INDICADOR:	Gestión
DESCRIPCION DEL FACTOR DE COMPARACION:	SOLICITUDES DE APOYOS FINANCIEROS ATENDIDAS	LÍNEA BASE:	1283

**CALENDARIZACIÓN TRIMESTRAL**

VARIABLES DEL INDICADOR	UNIDAD DE MEDIDA	TIPO DE OPERACIÓN	TRIM 1	TRIM 2	TRIM 3	TRIM 4	META ANUAL
A SOLICITUDES DE APOYOS FINANCIEROS ATENDIDAS	SOLICITUDES	SUMABLE	500	500	500	500	2,000.00
B SOLICITUDES DE APOYOS FINANCIEROS RECIBIDAS	SOLICITUDES	CONSTANTE	2000	2000	2000	2000	2,000.00
		RESULTADO ESPERADO	25.00	25.00	25.00	25.00	100.00

DESCRIPCION DE LA META ANUAL:
CONTRIBUIR AL FORTALECIMIENTO DE LAS MICRO Y PEQUEÑAS EMPRESAS LOCALES A TRAVÉS DE LA OPERACIÓN DE PROGRAMAS DE IMPULSO ECONÓMICO.
MEDIOS DE VERIFICACION:
Registros administrativos.
METAS DE ACTIVIDAD RELACIONADA Y AVANCES:
CRÉDITOS AUTORIZADOS

Elaboró
ENLACE DE PLANEACIÓN
ARMANDO EMMANUEL MORALES GOMEZ

Validó
SECRETARÍA DE DESARROLLO ECONÓMICO
ALFREDO VINALBA MORALES



Sistema de Coordinación Hacendaria del Estado de México con sus Municipios  
 Guía Metodológica para el Seguimiento y Evaluación del Plan de Desarrollo Municipal 2021  
 PRESUPUESTO BASADO EN RESULTADOS MUNICIPAL

<b>MUNICIPIO:</b> NAUCALPAN	<b>097</b>	Actividad
<b>PbRM-01d</b>	<b>FICHA TECNICA DE DISEÑO DE INDICADORES ESTRATEGICOS O DE GESTION 2021</b>	

<b>PILAR DE DESARROLLO/EJE TRANSVERSAL:</b>	PILAR 2 ECONÓMICO: MUNICIPIO COMPETITIVO, PRODUCTIVO E INNOVADOR
<b>TEMA DE DESARROLLO:</b>	Desarrollo Económico
<b>PROGRAMA PRESUPUESTARIO:</b>	03040201 Modernización industrial
<b>PROYECTO:</b>	030402010102 Fortalecimiento a la micro y pequeña empresa
<b>OBJETIVO DEL PROGRAMA PRESUPUESTARIO:</b>	Agrupar los proyectos orientados a fomentar una cultura empresarial que asegure la modernización industrial para atraer inversión productiva nacional y extranjera, con fuerte impulso de las exportaciones, donde cadenas productivas concreten el fortalecimiento de la micro y pequeña empresa con absoluto respeto al medio ambiente.
<b>DEPENDENCIA GENERAL:</b>	N00 DIRECCIÓN DE DESARROLLO ECONÓMICO
<b>DEPENDENCIA AUXILIAR:</b>	132 Desarrollo Comercial y de Servicios

**ESTRUCTURA DEL INDICADOR**

<b>NOMBRE DEL INDICADOR:</b>	Porcentaje de aprobación de proyectos de expansión o crecimiento.		
<b>FORMULA DE CALCULO:</b>	((PROYECTOS DE EXPANSIÓN O CRECIMIENTO APROBADOS / TOTAL DE PROYECTOS DE EXPANSIÓN O CRECIMIENTO RECIBIDOS)) *100		
<b>INTERPRETACION:</b>	2.2. RECEPCIÓN Y DICTAMINACIÓN DE PROYECTOS DE EXPANSIÓN O CRECIMIENTO.		
<b>DIMENSION QUE ATIENDE:</b>	EFICACIA	<b>FRECUENCIA DE MEDICION:</b>	TRIMESTRAL
<b>FACTOR DE COMPARACIÓN:</b>	2020	<b>TIPO DE INDICADOR:</b>	Gestión
<b>DESCRIPCION DEL FACTOR DE COMPARACION:</b>	PROYECTOS DE EXPANSIÓN O CRECIMIENTO APROBADOS	<b>LÍNEA BASE:</b>	841


**CALENDARIZACIÓN TRIMESTRAL**

VARIABLES DEL INDICADOR	UNIDAD DE MEDIDA	TIPO DE OPERACIÓN	TRIM 1	TRIM 2	TRIM 3	TRIM 4	META ANUAL
A PROYECTOS DE EXPANSIÓN O CRECIMIENTO APROBADOS	PROYECTOS	SUMABLE	500	500	500	500	2,000.00
B TOTAL DE PROYECTOS DE EXPANSIÓN O CRECIMIENTO RECIBIDOS	PROYECTOS	CONSTANTE	841	841	841	841	841.00
		RESULTADO ESPERADO	59.45	59.45	59.45	59.45	237.81

<b>DESCRIPCION DE LA META ANUAL:</b>
CONTRIBUIR AL FORTALECIMIENTO DE LAS MICRO Y PEQUEÑAS EMPRESAS LOCALES A TRAVÉS DE LA OPERACIÓN DE PROGRAMAS DE IMPULSO ECONÓMICO.
<b>MEDIOS DE VERIFICACION:</b>
Registros administrativos.
<b>METAS DE ACTIVIDAD RELACIONADA Y AVANCES:</b>
<b>CRÉDITOS AUTORIZADOS</b>

**Elaboró**  
 ENLACE DE PLANEACIÓN  
 ARMANDO EMMANUEL MORALES GOMEZ

**Validó**  
 SECRETARÍA DE DESARROLLO ECONÓMICO  
 ALFREDO VINAL Y MORA



Sistema de Coordinación Hacendaria del Estado de México con sus Municipios  
 Guía Metodologica para el Seguimiento y Evaluación del Plan de Desarrollo Municipal 2021  
 PRESUPUESTO BASADO EN RESULTADOS MUNICIPAL

MUNICIPIO	NAUCALPAN	097	Actividad
PbRM-01d	FICHA TECNICA DE DISEÑO DE INDICADORES ESTRATEGICOS O DE GESTION 2021		

PILAR DE DESARROLLO/EJE TRANSVERSAL:	PILAR 2 ECONÓMICO: MUNICIPIO COMPETITIVO, PRODUCTIVO E INNOVADOR
TEMA DE DESARROLLO:	Desarrollo Económico
PROGRAMA PRESUPUESTARIO:	03040201 Modernización industrial
PROYECTO:	030402010102 Fortalecimiento a la micro y pequeña empresa
OBJETIVO DEL PROGRAMA PRESUPUESTARIO:	Agrupar los proyectos orientados a fomentar una cultura empresarial que asegure la modernización industrial para atraer inversión productiva nacional y extranjera, con fuerte impulso de las exportaciones, donde cadenas productivas concreten el fortalecimiento de la micro y pequeña empresa con absoluto respeto al medio ambiente.
DEPENDENCIA GENERAL:	N00 DIRECCIÓN DE DESARROLLO ECONÓMICO
DEPENDENCIA AUXILIAR:	132 Desarrollo Comercial y de Servicios

ESTRUCTURA DEL INDICADOR

NOMBRE DEL INDICADOR:	Porcentaje de estímulos a Micro y pequeños empresarios otorgados.		
FORMULA DE CALCULO:	((ESTÍMULOS OTORGADOS / ESTÍMULOS PROGRAMADOS)) *100		
INTERPRETACION:	2.3. EMISIÓN DE ESTÍMULOS.		
DIMENSION QUE ATIENDE:	EFICACIA	FRECUENCIA DE MEDICION:	TRIMESTRAL
FACTOR DE COMPARACIÓN:	2020	TIPO DE INDICADOR:	Gestión
DESCRIPCION DEL FACTOR DE COMPARACION:	ESTÍMULOS OTORGADOS	LÍNEA BASE:	1418

CALENDARIZACIÓN TRIMESTRAL

VARIABLES DEL INDICADOR	UNIDAD DE MEDIDA	TÍPO DE OPERACIÓN	TRIM 1	TRIM 2	TRIM 3	TRIM 4	META ANUAL
A ESTÍMULOS OTORGADOS	ESTÍMULOS	SUMABLE	500	500	500	500	2,000.00
B ESTÍMULOS PROGRAMADOS	ESTÍMULOS	CONSTANTE	1418	1418	1418	1418	1,418.00
		RESULTADO ESPERADO	35.26	35.26	35.26	35.26	141.04

DESCRIPCION DE LA META ANUAL:	CONTRIBUIR AL FORTALECIMIENTO DE LAS MICRO Y PEQUEÑAS EMPRESAS LOCALES A TRAVÉS DE LA OPERACIÓN DE PROGRAMAS DE IMPULSO ECONÓMICO.
MEDIOS DE VERIFICACION:	Registros administrativos.
METAS DE ACTIVIDAD RELACIONADA Y AVANCES:	
CRÉDITOS AUTORIZADOS	

Elaboró  
 ENLACE DE PLANEACIÓN  
 ARMANDO EMMANUEL MORALES GOMEZ

Validó  
 SECRETARÍA DE DESARROLLO ECONÓMICO  
 ALFREDO VINCELA Y MORA



**Sistema de Coordinación Hacendaria del Estado de México con sus Municipios**  
**Guía Metodologica para el Seguimiento y Evaluación del Plan de Desarrollo Municipal 2021**

143

**PRESUPUESTO BASADO EN RESULTADOS MUNICIPAL**

<b>MUNICIPIO</b>	<b>NAUCALPAN</b>	<b>097</b>	Componente
------------------	------------------	------------	------------

**FICHA TECNICA DE DISEÑO DE INDICADORES ESTRATEGICOS O DE GESTION 2021**

<b>PILAR DE DESARROLLO/EJE TRANSVERSAL:</b>	<b>PILAR 3 TERRITORIAL: MUNICIPIO ORDENADO, SUSTENTABLE Y RESILIENTE</b>
<b>TEMA DE DESARROLLO:</b>	Ciudades y comunidades sostenibles
<b>PROGRAMA PRESUPUESTARIO:</b>	03050101 Modernización de la movilidad y el transporte terrestre
<b>PROYECTO:</b>	030501010105 Apoyo municipal a las políticas para el desarrollo del transporte
<b>OBJETIVO DEL PROGRAMA PRESUPUESTARIO:</b>	Comprende las acciones orientadas a la modernización y optimización del servicio transporte terrestre, a través de la coordinación intergubernamental para la organización técnica oportuna y racional que contribuya a la eficiencia y calidad en la prestación del servicio de transporte público.
<b>DEPENDENCIA GENERAL:</b>	F00 DESARROLLO URBANO Y OBRAS PÚBLICAS
<b>DEPENDENCIA AUXILIAR:</b>	154 Vialidad y Transporte

**ESTRUCTURA DEL INDICADOR**

<b>NOMBRE DEL INDICADOR:</b>	Porcentaje de estudios de movilidad urbana realizados.		
<b>FORMULA DE CALCULO:</b>	((ESTUDIOS DE MOVILIDAD URBANA REALIZADOS / ESTUDIOS DE MOVILIDAD URBANA GESTIONADOS)) *100		
<b>INTERPRETACION:</b>	Gestión para la formulación de estudios de movilidad urbana solicitados.		
<b>DIMENSION QUE ATIENDE:</b>	EFICACIA	<b>FRECUENCIA DE MEDICION:</b>	SEMESTRAL
<b>FACTOR DE COMPARACIÓN:</b>	Ejercicio Fiscal 2020	<b>TIPO DE INDICADOR:</b>	Gestión
<b>DESCRIPCION DEL FACTOR DE COMPARACION:</b>	Base de datos con que se cuenta en la Secretaría	<b>LÍNEA BASE:</b>	1

**CALENDARIZACIÓN TRIMESTRAL**

VARIABLES DEL INDICADOR	UNIDAD DE MEDIDA	TIPO DE OPERACIÓN	TRIM 1	TRIM 2	TRIM 3	TRIM 4	META ANUAL
<b>A ESTUDIOS DE MOVILIDAD URBANA REALIZADOS</b>	<b>ESTUDIOS</b>	<b>SUMABLE</b>	0	0	0	1	1.00
<b>B ESTUDIOS DE MOVILIDAD URBANA GESTIONADOS</b>	<b>ESTUDIOS</b>	<b>CONSTANTE</b>	1	1	1	1	1.00
		<b>RESULTADO ESPERADO</b>	.00	.00	.00	100.00	100.00

**DESCRIPCION DE LA META ANUAL:**  
 La población demanda a las autoridades gestionar la formulación de estudios de movilidad urbana.

**MEDIOS DE VERIFICACION:**  
 Registros administrativos.

**METAS DE ACTIVIDAD RELACIONADA Y AVANCES:**  
 Plan integral de movilidad zona centro.

**Elaboró**

*(Firma)*

ENLACE DE PLANEACIÓN  
 DAVID ISRAEL SHIROMA RETANA

**Validó**

*(Firma)*

SECRETARIO DE PLANEACIÓN URBANA Y OBRAS PÚBLICAS  
 JORGE ÁLFREDO ZAVALA HERNÁNDEZ



**Sistema de Coordinación Hacendaria del Estado de México con sus Municipios**  
**Guía Metodologica para el Seguimiento y Evaluación del Plan de Desarrollo Municipal 2021**  
**PRESUPUESTO BASADO EN RESULTADOS MUNICIPAL**

144

<b>MUNICIPIO</b>	<b>NAUCALPAN</b>	<b>097</b>	Actividad
<b>PbRM-01d</b>	<b>FICHA TECNICA DE DISEÑO DE INDICADORES ESTRATEGICOS O DE GESTION 2021</b>		

<b>PILAR DE DESARROLLO/EJE TRANSVERSAL:</b>	<b>PILAR 3 TERRITORIAL: MUNICIPIO ORDENADO, SUSTENTABLE Y RESILIENTE</b>
<b>TEMA DE DESARROLLO:</b>	Ciudades y comunidades sostenibles
<b>PROGRAMA PRESUPUESTARIO:</b>	03050101 Modernización de la movilidad y el transporte terrestre
<b>PROYECTO:</b>	030501010105 Apoyo municipal a las políticas para el desarrollo del transporte
<b>OBJETIVO DEL PROGRAMA PRESUPUESTARIO:</b>	Comprende las acciones orientadas a la modernización y optimización del servicio transporte terrestre, a través de la coordinación intergubernamental para la organización técnica oportuna y racional que contribuya a la eficiencia y calidad en la prestación del servicio de transporte público.
<b>DEPENDENCIA GENERAL:</b>	F00 DESARROLLO URBANO Y OBRAS PÚBLICAS
<b>DEPENDENCIA AUXILIAR:</b>	154 Vialidad y Transporte

**ESTRUCTURA DEL INDICADOR**

<b>NOMBRE DEL INDICADOR:</b>	Porcentaje de rutas de movilidad urbana habilitadas.		
<b>FORMULA DE CALCULO:</b>	((RUTAS DE MOVILIDAD URBANA HABILITADAS / RUTAS DE MOVILIDAD URBANA REQUERIDAS)) *100		
<b>INTERPRETACION:</b>	Identificación de las necesidades de los habitantes municipales para eficientar la movilidad urbana		
<b>DIMENSION QUE ATIENDE:</b>	EFICACIA	<b>FRECUENCIA DE MEDICION:</b>	TRIMESTRAL
<b>FACTOR DE COMPARACIÓN:</b>	Ejercicio Fiscal 2020	<b>TIPO DE INDICADOR:</b>	Gestión
<b>DESCRIPCION DEL FACTOR DE COMPARACION:</b>	Base de datos con que se cuenta en la Secretaría	<b>LÍNEA BASE:</b>	1

**CALENDARIZACIÓN TRIMESTRAL**

VARIABLES DEL INDICADOR	UNIDAD DE MEDIDA	TIPO DE OPERACIÓN	TRIM 1	TRIM 2	TRIM 3	TRIM 4	META ANUAL
<b>A RUTAS DE MOVILIDAD URBANA HABILITADAS</b>	RUTAS	SUMABLE	0	0	0	1	1.00
<b>B RUTAS DE MOVILIDAD URBANA REQUERIDAS</b>	RUTAS	CONSTANTE	1	1	1	1	1.00
		RESULTADO ESPERADO	.00	.00	.00	100.00	100.00

<b>DESCRIPCION DE LA META ANUAL:</b>	Se identifican las necesidades de los habitantes municipales para eficientar la movilidad urbana.
<b>MEDIOS DE VERIFICACION:</b>	Registros administrativos
<b>METAS DE ACTIVIDAD RELACIONADA Y AVANCES:</b>	Plan de infraestructura ciclista.

**Elaboró**  
**ENLACE DE PLANEACIÓN**  
**DAVID ISRAEL SHIROMA RETANA**

**Validó**  
**SECRETARIO DE PLANEACIÓN URBANA Y OBRAS PÚBLICAS**  
**JORGE ALFREDO ZAVALA HERNÁNDEZ**



Sistema de Coordinación Hacendaria del Estado de México con sus Municipios  
 Guía Metodologica para el Seguimiento y Evaluación del Plan de Desarrollo Municipal 2021  
 PRESUPUESTO BASADO EN RESULTADOS MUNICIPAL



145

MUNICIPIO	NAUCALPAN	097	Próposito
PbRM-01d	FICHA TECNICA DE DISEÑO DE INDICADORES ESTRATEGICOS O DE GESTION 2021		

PILAR DE DESARROLLO/EJE TRANSVERSAL:	PILAR 2 ECONÓMICO: MUNICIPIO COMPETITIVO, PRODUCTIVO E INNOVADOR
TEMA DE DESARROLLO:	Desarrollo Económico
PROGRAMA PRESUPUESTARIO:	03070101 Fomento turístico
PROYECTO:	030701010101 Promoción e información turística
OBJETIVO DEL PROGRAMA PRESUPUESTARIO:	Integra los proyectos que lleva a cabo el Gobierno Municipal para impulsar la inversión social y privada que incremente la calidad de los servicios turísticos, desarrollando nuevos destinos altamente competitivos que generen ingresos y empleo para la población, a través de acciones tendientes a mejorar, diversificar y consolidar la oferta de infraestructura turística con una regulación administrativa concertada con los prestadores de servicios.
DEPENDENCIA GENERAL:	N00 DIRECCIÓN DE DESARROLLO ECONÓMICO
DEPENDENCIA AUXILIAR:	149 Fomento Turístico

ESTRUCTURA DEL INDICADOR

NOMBRE DEL INDICADOR:	Tasa de variación de las unidades económicas de carácter turístico en funciones.		
FORMULA DE CALCULO:	((UNIDADES ECONÓMICAS DE CARÁCTER TURÍSTICO EN FUNCIONES EN EL PRESENTE AÑO / UNIDADES ECONÓMICAS DE CARÁCTER TURÍSTICO EN FUNCIONES EN EL AÑO ANTERIOR)-1) *100		
INTERPRETACION:	LAS UNIDADES ECONÓMICAS TURÍSTICAS MUNICIPALES CUENTAN CON ESQUEMAS DE COLABORACIÓN Y CORRESPONSABILIDAD QUE DINAMIZAN Y OPTIMIZAN LA OFERTA TURÍSTICA.		
DIMENSION QUE ATIENDE:	EFICACIA	FRECUENCIA DE MEDICION:	ANUAL
FACTOR DE COMPARACIÓN:	2020	TIPO DE INDICADOR:	Estratégico
DESCRIPCION DEL FACTOR DE COMPARACION:	UNIDADES ECONÓMICAS DE CARÁCTER TURÍSTICO EN FUNCIONES EN EL PRESENTE AÑO	LÍNEA BASE:	100

CALENDARIZACIÓN TRIMESTRAL

VARIABLES DEL INDICADOR	UNIDAD DE MEDIDA	TIPO DE OPERACIÓN	TRIM 1	TRIM 2	TRIM 3	TRIM 4	META ANUAL
A UNIDADES ECONÓMICAS DE CARÁCTER TURÍSTICO EN FUNCIONES EN EL PRESENTE AÑO	UNIDADES ECONOMICA	SUMABLE	100	100	50	50	300.00
B UNIDADES ECONÓMICAS DE CARÁCTER TURÍSTICO EN FUNCIONES EN EL AÑO ANTERIOR	UNIDADES ECONOMICA	CONSTANTE	100	100	100	100	100.00
		RESULTADO ESPERADO	.00	.00	- 50.00	- 50.00	200.00

DESCRIPCION DE LA META ANUAL:  
 LAS UNIDADES ECONÓMICAS TURÍSTICAS MUNICIPALES CUENTAN CON ESQUEMAS DE COLABORACIÓN Y CORRESPONSABILIDAD QUE DINAMIZAN Y OPTIMIZAN LA OFERTA TURÍSTICA.

MEDIOS DE VERIFICACION:  
 Estadísticas del INEGI Registros administrativos.

METAS DE ACTIVIDAD RELACIONADA Y AVANCES:  
 DIFUSIÓN DE UN PROGRAMA DE IDENTIDAD MUNICIPAL

Elaboró  
 ENLACE DE PLANEACIÓN  
 ARMANDO EMMANUEL MORALES GOMEZ

Validó  
 SECRETARIA DE DESARROLLO ECONÓMICO  
 ALFREDO VINALAY MORA



Sistema de Coordinación Hacendaria del Estado de México con sus Municipios  
 Guía Metodologica para el Seguimiento y Evaluación del Plan de Desarrollo Municipal 2021

PRESUPUESTO BASADO EN RESULTADOS MUNICIPAL

<b>MUNICIPIO</b>	<b>NAUCALPAN</b>	<b>097</b>	Componente
PbRM-01d	FICHA TECNICA DE DISEÑO DE INDICADORES ESTRATEGICOS O DE GESTION 2021		

<b>PILAR DE DESARROLLO/EJE TRANSVERSAL:</b>	PILAR 2 ECONÓMICO: MUNICIPIO COMPETITIVO, PRODUCTIVO E INNOVADOR		
<b>TEMA DE DESARROLLO:</b>	Desarrollo Económico		
<b>PROGRAMA PRESUPUESTARIO:</b>	03070101	Fomento turístico	
<b>PROYECTO:</b>	030701010101	Promoción e información turística	
<b>OBJETIVO DEL PROGRAMA PRESUPUESTARIO:</b>	Integra los proyectos que lleva a cabo el Gobierno Municipal para impulsar la inversión social y privada que incremente la calidad de los servicios turísticos, desarrollando nuevos destinos altamente competitivos que generen ingresos y empleo para la población, a través de acciones tendientes a mejorar, diversificar y consolidar la oferta de infraestructura turística con una regulación administrativa concertada con los prestadores de servicios.		
<b>DEPENDENCIA GENERAL:</b>	N00 DIRECCIÓN DE DESARROLLO ECONÓMICO		
<b>DEPENDENCIA AUXILIAR:</b>	149 Fomento Turístico		

**ESTRUCTURA DEL INDICADOR**

<b>NOMBRE DEL INDICADOR:</b>	Porcentaje de programas de carácter divulgatorio implementados.		
<b>FORMULA DE CALCULO:</b>	((PROGRAMAS DE CARÁCTER DIVULGATORIO IMPLEMENTADOS / PROGRAMAS DIVULGATORIO DISEÑADOS)) *100		
<b>INTERPRETACION:</b>	1. PROGRAMAS DE APOYO ECONÓMICO PARA PROMOCIÓN Y DIVULGACIÓN TURÍSTICA OTORGADOS.		
<b>DIMENSION QUE ATIENDE:</b>	EFICACIA	<b>FRECUENCIA DE MEDICION:</b>	SEMESTRAL
<b>FACTOR DE COMPARACIÓN:</b>	2020	<b>TIPO DE INDICADOR:</b>	Gestión
<b>DESCRIPCION DEL FACTOR DE COMPARACION:</b>	PROGRAMAS DE CARÁCTER DIVULGATORIO IMPLEMENTADOS	<b>LÍNEA BASE:</b>	2

**CALENDARIZACIÓN TRIMESTRAL**

VARIABLES DEL INDICADOR	UNIDAD DE MEDIDA	TIPO DE OPERACIÓN	TRIM 1	TRIM 2	TRIM 3	TRIM 4	META ANUAL
A PROGRAMAS DE CARÁCTER DIVULGATORIO IMPLEMENTADOS	PROGRAMA	SUMABLE	1	1	1	1	4.00
B PROGRAMAS DIVULGATORIO DISEÑADOS	PROGRAMA	CONSTANTE	2	2	2	2	2.00
		RESULTADO ESPERADO	50.00	50.00	50.00	50.00	200.00

<b>DESCRIPCION DE LA META ANUAL:</b>	LAS UNIDADES ECONÓMICAS TURÍSTICAS MUNICIPALES CUENTAN CON ESQUEMAS DE COLABORACIÓN Y CORRESPONSABILIDAD QUE DINAMIZAN Y OPTIMIZAN LA OFERTA TURISTICA.
<b>MEDIOS DE VERIFICACION:</b>	Registros administrativos.
<b>METAS DE ACTIVIDAD RELACIONADA Y AVANCES:</b>	CAMPAÑAS DE PROMOCIÓN DE ACTIVIDADES DE TURISMO SUSTENTABLE EN EL MUNICIPIO

Elaboró

ENLACE DE PLANEACIÓN

ARMANDO EMMANUEL MORALES GOMEZ

Validó

SECRETARIA DE DESARROLLO ECONÓMICO

ALFREDO VINALTA FERRER





Sistema de Coordinación Hacendaria del Estado de México con sus Municipios  
 Guía Metodologica para el Seguimiento y Evaluación del Plan de Desarrollo Municipal 2021  
 PRESUPUESTO BASADO EN RESULTADOS MUNICIPAL

147

<b>MUNICIPIO</b>	<b>NAUCALPAN</b>	<b>097</b>	Actividad
<b>PbrM-01d</b>	<b>FICHA TECNICA DE DISEÑO DE INDICADORES ESTRATEGICOS O DE GESTION 2021</b>		

<b>PILAR DE DESARROLLO/EJE TRANSVERSAL:</b>	<b>PILAR 2 ECONÓMICO: MUNICIPIO COMPETITIVO, PRODUCTIVO E INNOVADOR</b>
<b>TEMA DE DESARROLLO:</b>	Desarrollo Económico
<b>PROGRAMA PRESUPUESTARIO:</b>	03070101 Fomento turístico
<b>PROYECTO:</b>	0307010101 Promoción e información turística
<b>OBJETIVO DEL PROGRAMA PRESUPUESTARIO:</b>	Integra los proyectos que lleva a cabo el Gobierno Municipal para impulsar la inversión social y privada que incremente la calidad de los servicios turísticos, desarrollando nuevos destinos allamente competitivo; generen ingresos y empleo para la población, a través de acciones tendientes a mejorar, diversificar y consolidar la oferta de infraestructura turística con una regulación administrativa concertada con los presta servicios.
<b>DEPENDENCIA GENERAL:</b>	N00 DIRECCIÓN DE DESARROLLO ECONÓMICO
<b>DEPENDENCIA AUXILIAR:</b>	149 Fomento Turístico

ESTRUCTURA DEL INDICADOR			
<b>NOMBRE DEL INDICADOR:</b>	Porcentaje de unidades económicas inscritas en el Padrón Turístico.		
<b>FORMULA DE CALCULO:</b>	((UNIDADES ECONÓMICAS TURÍSTICAS EMPADRONADAS / TOTAL DE UNIDADES ECONÓMICAS TURÍSTICAS DEL MUNICIPIO)) *100		
<b>INTERPRETACION:</b>	1.1. ELABORACIÓN DE PADRÓN DE UNIDADES ECONÓMICAS DE CARÁCTER TURÍSTICO		
<b>DIMENSION QUE ATIENDE:</b>	EFICACIA	<b>FRECUENCIA DE MEDICION:</b>	TRIMESTRAL
<b>FACTOR DE COMPARACIÓN:</b>	2020	<b>TIPO DE INDICADOR:</b>	Gestión
<b>DESCRIPCION DEL FACTOR DE COMPARACION:</b>	UNIDADES ECONÓMICAS TURÍSTICAS EMPADRONADAS	<b>LÍNEA BASE:</b>	100

CALENDARIZACIÓN TRIMESTRAL							
VARIABLES DEL INDICADOR	UNIDAD DE MEDIDA	TIPO DE OPERACIÓN	TRIM 1	TRIM 2	TRIM 3	TRIM 4	META ANUAL
A UNIDADES ECONÓMICAS TURÍSTICAS EMPADRONADAS	UNIDADES ECONOMICA	SUMABLE	50	50	25	25	150.00
B TOTAL DE UNIDADES ECONÓMICAS TURÍSTICAS DEL MUNICIPIO	UNIDADES ECONOMICA	CONSTANTE	100	100	100	100	100.00
		RESULTADO ESPERADO	50.00	50.00	25.00	25.00	150.00

**DESCRIPCION DE LA META ANUAL:**  
 LAS UNIDADES ECONÓMICAS TURÍSTICAS MUNICIPALES CUENTAN CON ESQUEMAS DE COLABORACIÓN Y CORRESPONSABILIDAD QUE DINAMIZAN Y OPTIMIZAN LA OFERTA TURÍSTICA.

**MEDIOS DE VERIFICACION:**  
 Registros Administrativos.

**METAS DE ACTIVIDAD RELACIONADA Y AVANCES:**

**DISEÑO DEL PADRÓN DE UNIDADES DE CARÁCTER TURÍSTICO**

Elaboró  
 ENLACE DE PLANEACIÓN  
 ARMANDO EMMANUEL MORALES GOMEZ

Validó  
 SECRETARÍA DE DESARROLLO ECONÓMICO  
 ALFREDO VINAL AYTIORA



**Sistema de Coordinación Hacendaria del Estado de México con sus Municipios**  
**Guía Metodologica para el Seguimiento y Evaluación del Plan de Desarrollo Municipal 2021**  
**PRESUPUESTO BASADO EN RESULTADOS MUNICIPAL**

<b>MUNICIPIO</b>	<b>NAUCALPAN</b>	<b>097</b>	Actividad
PbrM-01d	<b>FICHA TECNICA DE DISEÑO DE INDICADORES ESTRATEGICOS O DE GESTION 2021</b>		

<b>PILAR DE DESARROLLO/EJE TRANSVERSAL:</b>	PILAR 2 ECONÓMICO: MUNICIPIO COMPETITIVO, PRODUCTIVO E INNOVADOR
<b>TEMA DE DESARROLLO:</b>	Desarrollo Económico
<b>PROGRAMA PRESUPUESTARIO:</b>	03070101 Fomento turistico
<b>PROYECTO:</b>	030701010101 Promoción e información turística
<b>OBJETIVO DEL PROGRAMA PRESUPUESTARIO:</b>	Integra los proyectos que lleva a cabo el Gobierno Municipal para impulsar la inversión social y privada que incremente la calidad de los servicios turísticos, desarrollando nuevos destinos altamente competitivo. generen ingresos y empleo para la población, a través de acciones tendientes a mejorar, diversificar y consolidar la oferta de infraestructura turística con una regulación administrativa concertada con los prestadores de servicios.
<b>DEPENDENCIA GENERAL:</b>	N00 DIRECCIÓN DE DESARROLLO ECONÓMICO
<b>DEPENDENCIA AUXILIAR:</b>	149 Fomento Turístico

ESTRUCTURA DEL INDICADOR			
<b>NOMBRE DEL INDICADOR:</b>	Porcentaje de implementación del programa de identidad municipal.		
<b>FORMULA DE CALCULO:</b>	((UNIDADES ECONÓMICAS QUE IMPLEMENTARON LA IDENTIDAD MUNICIPAL / TOTAL DE UNIDADES ECONÓMICAS)) *100		
<b>INTERPRETACION:</b>	1.2. IMPLEMENTACIÓN DE UN PROGRAMA DE IDENTIDAD MUNICIPAL		
<b>DIMENSION QUE ATIENDE:</b>	EFICACIA	<b>FRECUENCIA DE MEDICION:</b>	TRIMESTRAL
<b>FACTOR DE COMPARACIÓN:</b>	2020	<b>TIPO DE INDICADOR:</b>	Gestión
<b>DESCRIPCION DEL FACTOR DE COMPARACION:</b>	UNIDADES ECONÓMICAS QUE IMPLEMENTARON LA IDENTIDAD MUNICIPAL	<b>LÍNEA BASE:</b>	0

CALENDARIZACIÓN TRIMESTRAL							
VARIABLES DEL INDICADOR	UNIDAD DE MEDIDA	TIPO DE OPERACIÓN	TRIM 1	TRIM 2	TRIM 3	TRIM 4	META ANUAL
A UNIDADES ECONÓMICAS QUE IMPLEMENTARON LA IDENTIDAD MUNICIPAL	UNIDADES ECONOMICA	SUMABLE	100	100	50	50	300.00
B TOTAL DE UNIDADES ECONÓMICAS	UNIDADES ECONOMICA	CONSTANTE	0	0	0	0	.00
		RESULTADO ESPERADO	10,000.00	10,000.00	5,000.00	5,000.00	30,000.00

**DESCRIPCION DE LA META ANUAL:**  
 LAS UNIDADES ECONÓMICAS TURÍSTICAS MUNICIPALES CUENTAN CON ESQUEMAS DE COLABORACIÓN Y CORRESPONSABILIDAD QUE DINAMIZAN Y OPTIMIZAN LA OFERTA TURÍSTICA.

**MEDIOS DE VERIFICACION:**  
 Registros Administrativos.

**METAS DE ACTIVIDAD RELACIONADA Y AVANCES:**  
 DIFUSIÓN DE UN PROGRAMA DE IDENTIDAD MUNICIPAL

**Elaboró**  
 ENLACE DE PLANEACIÓN  
 ARMANDO EMMANUEL MORALES GOMEZ

**Validó**  
 SECRETARIA DE DESARROLLO ECONOMICO  
 ALFREDO VIVALEY MORA



**Sistema de Coordinación Hacendaria del Estado de México con sus Municipios**  
**Guía Metodologica para el Seguimiento y Evaluación del Plan de Desarrollo Municipal 2021**  
**PRESUPUESTO BASADO EN RESULTADOS MUNICIPAL**



MUNICIPIO	NAUCALPAN	097	Fin Estratégico
PbRM-01d			
<b>FICHA TECNICA DE DISEÑO DE INDICADORES ESTRATEGICOS O DE GESTION 2021</b>			

PILAR DE DESARROLLO/EJE TRANSVERSAL:	EJE TRANSVERSAL 2: GOBIERNO MODERNO, CAPAZ Y RESPONSABLE
TEMA DE DESARROLLO:	Finanzas públicas sanas
PROGRAMA PRESUPUESTARIO:	04020101 Transferencias
PROYECTO:	0402010104 Transferencias del ayuntamiento a organismos municipales
OBJETIVO DEL PROGRAMA PRESUPUESTARIO:	Comprende la suma de recursos transferidos por los municipios y organismos municipales para cumplir con objetivos diversos, además engloba las acciones necesarias para la celebración de convenios.
DEPENDENCIA GENERAL:	L00 TESORERÍA
DEPENDENCIA AUXILIAR:	116 Egresos

**ESTRUCTURA DEL INDICADOR**

NOMBRE DEL INDICADOR:	Porcentaje de recursos destinados a transferencias		
FORMULA DE CALCULO:	(((TOTAL DE RECURSOS PREVISTOS PARA TRANSFERENCIAS HACIA ENTES MUNICIPALES / TOTAL DE INGRESOS MUNICIPALES)) * 100		
INTERPRETACION:	Transferencias realizadas a organismos		
DIMENSION QUE ATIENDE:	EFICACIA	FRECUENCIA DE MEDICION:	ANUAL
FACTOR DE COMPARACION:	EJERCICIO FISCAL 2020	TIPO DE INDICADOR:	Estratégico
DESCRIPCION DEL FACTOR DE COMPARACION:	Registro y control de subsidio	LÍNEA BASE:	\$204,013,812.40

**CALENDARIZACIÓN TRIMESTRAL**

VARIABLES DEL INDICADOR	UNIDAD DE MEDIDA	TIPO DE OPERACIÓN	TRIM 1	TRIM 2	TRIM 3	TRIM 4	META ANUAL
A TOTAL DE RECURSOS PREVISTOS PARA TRANSFERENCIAS HACIA ENTES MUNICIPALES	RECURSOS	SUMABLE	50175000	50175000	50175000	50175000	200,700,000.00
B TOTAL DE INGRESOS MUNICIPALES	INGRESOS	NO SUMABLE	1136544119.25	1136544119.25	1136544119.25	1136544119.25	4,546,176,477.12
<b>RESULTADO ESPERADO</b>			4.41	4.41	4.41	4.41	4.41

DESCRIPCION DE LA META ANUAL:	Registro y control de subsidio
MEIOS DE VERIFICACION:	Registros Administrativos.
METAS DE ACTIVIDAD RELACIONADA Y AVANCES:	Transferencias al Sistema Municipal para el Desarrollo Integral de la Familia (DIF)

Elaboró

ENLACE DE PLANEACION

*SARA PATRICIA PONCE RAMIREZ*

SARA PATRICIA PONCE RAMIREZ

TESORERÍA MUNICIPAL

Valió

2019 2021

TESORERO MUNICIPAL

AYUNTAMIENTO MUNICIPAL

LEOPOLDO CORONA ACULAR

NAUCALPAN DE JUÁREZ, P. DE MEX.



**Sistema de Coordinación Hacendaria del Estado de México con sus Municipios**  
**Guía Metodologica para el Seguimiento y Evaluación del Plan de Desarrollo Municipal 2021**  
**PRESUPUESTO BASADO EN RESULTADOS MUNICIPAL**



<b>MUNICIPIO</b>	<b>NAUCALPAN</b>	<b>097</b>	<b>Propósito</b>
<b>PbRM-01d</b>	<b>FICHA TECNICA DE DISEÑO DE INDICADORES ESTRATEGICOS O DE GESTION 2021</b>		

<b>PILAR DE DESARROLLO/EJE TRANSVERSAL:</b>	EJE TRANSVERSAL 2: GOBIERNO MODERNO, CAPAZ Y RESPONSABLE
<b>TEMA DE DESARROLLO:</b>	Finanzas públicas sanas
<b>PROGRAMA PRESUPUESTARIO:</b>	04020101 Transferencias
<b>PROYECTO:</b>	0402010104 Transferencias del ayuntamiento a organismos municipales
<b>OBJETIVO DEL PROGRAMA PRESUPUESTARIO:</b>	Comprende la suma de recursos transferidos por los municipios y organismos municipales para cumplir con objetivos diversos, además engloba las acciones necesarias para la celebración de convenios.
<b>DEPENDENCIA GENERAL:</b>	L00 TESORERÍA
<b>DEPENDENCIA AUXILIAR:</b>	116 Egresos:

**ESTRUCTURA DEL INDICADOR**

<b>NOMBRE DEL INDICADOR:</b>	Tasa de variación en los recursos transferidos a entes municipales.		
<b>FORMULA DE CALCULO:</b>	((RECURSOS TRANSFERIDOS A ENTES MUNICIPALES EN EL AÑO ACTUAL / RECURSOS TRANSFERIDOS EN EL AÑO ANTERIOR)-1) *100		
<b>INTERPRETACION:</b>	Transferencias realizadas a organismos		
<b>DIMENSION QUE ATIENDE:</b>	EFICACIA	<b>FRECUENCIA DE MEDICION:</b>	ANUAL
<b>FACTOR DE COMPARACION:</b>	2020	<b>TIPO DE INDICADOR:</b>	Estratégico
<b>DESCRIPCION DEL FACTOR DE COMPARACION:</b>	Registro y control de subsidio	<b>LÍNEA BASE:</b>	\$187,583,874.54

**CALENDARIZACIÓN TRIMESTRAL**

VARIABLES DEL INDICADOR	UNIDAD DE MEDIDA	TIPO DE OPERACIÓN	TRIM 1	TRIM 2	TRIM 3	TRIM 4	META ANUAL
<b>A RECURSOS TRANSFERIDOS A ENTES MUNICIPALES EN EL AÑO ACTUAL</b>	<b>RECURSO</b>	<b>SUMABLE</b>	50175000	50175000	50175000	50175000	200,700,000.00
<b>B RECURSOS TRANSFERIDOS EN EL AÑO ANTERIOR</b>	<b>RECURSO</b>	<b>NO SUMABLE</b>	46895968.65	46895968.65	46895968.65	46895968.65	187,583,874.60
		<b>RESULTADO ESPERADO</b>	6.99	6.99	6.99	6.99	6.99

<b>DESCRIPCION DE LA META ANUAL:</b>	Registro y control de subsidio
<b>MEDIOS DE VERIFICACION:</b>	Registros Administrativos.
<b>METAS DE ACTIVIDAD RELACIONADA Y AVANCES:</b>	Transferencias al Instituto Municipal de Cultura Física y Deporte de Naucalpan (IMCUFIDEN)

Elaboró  
  
 ENLACE DE PLANEACIÓN  
**SAFA PATRICIA FONCE RAMIREZ**

2019 2021  
 Valldó  
**AYUNTAMIENTO TESORERO MUNICIPAL**  
**NAUCALPAN DE JUÁREZ / EDOMEX.**  
**LEOPOLDO CORONA AGUILAR**



Sistema de Coordinación Hacendaria del Estado de México con sus Municipios  
 Guía Metodologica para el Seguimiento y Evaluación del Plan de Desarrollo Municipal 2021

PRESUPUESTO BASADO EN RESULTADOS MUNICIPAL

MUNICIPIO	NAUCALPAN	097	Componente
PbRM-01d	FICHA TECNICA DE DISEÑO DE INDICADORES ESTRATEGICOS O DE GESTION 2021		
PILAR DE DESARROLLO/EJE TRANSVERSAL:	EJE TRANSVERSAL 2: GOBIERNO MODERNO, CAPAZ Y RESPONSABLE		
TEMA DE DESARROLLO:	Finanzas públicas sanas		
PROGRAMA PRESUPUESTARIO:	04020101	Transferencias	
PROYECTO:	0402010104	Transferencias del ayuntamiento a organismos municipales	
OBJETIVO DEL PROGRAMA PRESUPUESTARIO:	Comprende la suma de recursos transferidos por los municipios y organismos municipales para cumplir con objetivos diversos, además engloba las acciones necesarias para la celebración de convenios.		
DEPENDENCIA GENERAL:	L00	TESORERÍA	
DEPENDENCIA AUXILIAR:	116	Egresos	

ESTRUCTURA DEL INDICADOR

NOMBRE DEL INDICADOR:	Porcentaje de gasto vía transferencias.		
FORMULA DE CALCULO:	((PARTICIPACIÓN MENSUAL DESTINADA A ENTES MUNICIPALES / TOTAL DE EGRESOS MENSUALES) * 100		
INTERPRETACION:	Subsidio a organismo descentralizados		
DIMENSION QUE ATIENDE:	EFICACIA.	FRECUENCIA DE MEDICION:	ANUAL
FACTOR DE COMPARACIÓN:	2020	TIPO DE INDICADOR:	Gestión
DESCRIPCION DEL FACTOR DE COMPARACION:	Registro y control de subsidio	LÍNEA BASE:	\$204,013,812.4

CALENDARIZACIÓN TRIMESTRAL

VARIABLES DEL INDICADOR	UNIDAD DE MEDIDA	TIPO DE OPERACIÓN	TRIM 1	TRIM 2	TRIM 3	TRIM 4	META ANUAL
A PARTICIPACIÓN MENSUAL DESTINADA A ENTES MUNICIPALES	RECURSO	SUMABLE	50175000	50175000	50175000	50175000	200,700,000.00
B TOTAL DE EGRESOS MENSUALES	EGRESO	SUMABLE	1136544119.28	1136544119.28	1136544119.28	1136544119.28	4,546,176,477.12
		RESULTADO ESPERADO	4.41	4.41	4.41	4.41	4.41

DESCRIPCION DE LA META ANUAL:	Registro y control de subsidio
MEIOS DE VERIFICACION:	Registros Administrativos.
METAS DE ACTIVIDAD RELACIONADA Y AVANCES:	Transferencias al Instituto Municipal de Cultura Física y Deporte de Naucalpan (IMCUFIDEN)

Elaboró  
  
 ENLACE DE PLANEACIÓN  
 SARA PATRICIA FONCE RAMIREZ

2019 Valido 2021  
  
 AYUNTAMIENTO MUNICIPAL  
 NAUCALPAN DE JUAREZ EDOMEX  
 LB POLDO CORONA AGUILAR



**Sistema de Coordinación Hacendaria del Estado de México con sus Municipios**  
**Guía Metodologica para el Seguimiento y Evaluación del Plan de Desarrollo Municipal 2021**  
**PRESUPUESTO BASADO EN RESULTADOS MUNICIPAL**

152

MUNICIPIO	NAUCALPAN	097	Actividad
PbRM-01d	FICHA TECNICA DE DISEÑO DE INDICADORES ESTRATEGICOS O DE GESTION 2021		

PILAR DE DESARROLLO/EJE TRANSVERSAL:	EJE TRANSVERSAL 2: GOBIERNO MODERNO, CAPAZ Y RESPONSABLE
TEMA DE DESARROLLO:	Finanzas públicas sanas
PROGRAMA PRESUPUESTARIO:	04020101 Transferencias
PROYECTO:	0402010104 Transferencias del ayuntamiento a organismos municipales
OBJETIVO DEL PROGRAMA PRESUPUESTARIO:	Comprende la suma de recursos transferidos por los municipios y organismos municipales para cumplir con objetivos diversos, además engloba las acciones necesarias para la celebración de convenios.
DEPENDENCIA GENERAL:	L00 TESORERÍA
DEPENDENCIA AUXILIAR:	116 Egresos

**ESTRUCTURA DEL INDICADOR**

NOMBRE DEL INDICADOR:	Porcentaje de registros contables correspondientes a transferencias.		
FORMULA DE CALCULO:	((PÓLIZAS EMITIDAS PARA REGISTRAR TRANSFERENCIAS / TOTAL DE PÓLIZAS GENERADAS) * 100		
INTERPRETACION:	Subsidio a organismo descentralizados		
DIMENSION QUE ATIENDE:	E FICACIA	FRECUENCIA DE MEDICION:	ANUAL
FACTOR DE COMPARACION:	2020	TIPO DE INDICADOR:	Gestión
DESCRIPCION DEL FACTOR DE COMPARACION:	Registro y control de subsidio	LÍNEA BASE:	4,771

**CALENDARIZACIÓN TRIMESTRAL**

VARIABLES DEL INDICADOR	UNIDAD DE MEDIDA	TIPO DE OPERACION	TRIM 1	TRIM 2	TRIM 3	TRIM 4	META ANUAL
A PÓLIZAS EMITIDAS PARA REGISTRAR TRANSFERENCIAS	PÓLIZA DIARIO	SUMABLE	15	15	15	15	60.00
B TOTAL DE PÓLIZAS GENERADAS	PÓLIZA DIARIO	SUMABLE	1108	844	1569	2059	5,580.00
		RESULTADO ESPERADO	1.35	1.78	.96	.73	1.08

DESCRIPCION DE LA META ANUAL:	Registro y control de subsidio
MEDIOS DE VERIFICACION:	Pólizas de egresos.
METAS DE ACTIVIDAD RELACIONADA Y AVANCES:	Transferencias al Instituto Municipal de Cultura Física y Deporte de Naucalpan (IMCUFIDEN)

Elaboró  
**ENLACE DE PLANEACIÓN**  
 SARA PATRICIA PONCE RAMIREZ

Validó  
 2019 **TESORERÍA MUNICIPAL** 2021  
**TESORERO MUNICIPAL**  
 LEOPOLDO GARCÍA AGUILAR  
 AYUNTAMIENTO CONSTITUCIONAL  
 NAUCALPAN DE JUÁREZ, EDO. MEX.