



SISTEMA DE COORDINACIÓN HACENDARIA DEL ESTADO DE MÉXICO CON SUS MUNICIPIOS
GUÍA METODOLÓGICA PARA EL SEGUIMIENTO Y EVALUACIÓN DEL PLAN DE DESARROLLO MUNICIPAL VIGENTE

PBRM-08B FICHA TÉCNICA DE SEGUIMIENTO DE INDICADORES 2024
DE GESTIÓN O ESTRATÉGICO



PILAR / EJE TRANSVERSAL: Pilar 4: Seguridad
TEMA DE DESARROLLO: Seguridad con visión ciudadana
PROGRAMA PRESUPUESTARIO: 01070101 Seguridad pública
PROYECTO PRESUPUESTARIO: 010701010107 Vinculación, participación, prevención y denuncia social

OBJETIVO DEL PROGRAMA PRESUPUESTARIO: Incluye los proyectos orientados a combatir la inseguridad pública con estricto apego a la ley para erradicar la impunidad y la corrupción, mediante la profesionalización de los cuerpos de seguridad, modificando los métodos y programas de estudio para humanizarlos, dignificarlos y hacerlos más eficientes, aplicando sistemas de reclutamiento y selección confiable y riguroso proceso estandarizado de evaluación, así como promover la participación social en acciones preventivas del delito.

DEPENDENCIA GENERAL: A00 PRESIDENCIA MUNICIPAL - COORDINACIÓN DE ESTRATEGIA DE SEGURIDAD
DEPENDENCIA AUXILIAR: 104 SEGURIDAD PÚBLICA

ESTRUCTURA DEL INDICADOR COMPONENTE A

NOMBRE DEL INDICADOR: Promedio de personas participantes en acciones y eventos de prevención del delito
FÓRMULA DE CÁLCULO: (Total de asistentes en las acciones y eventos de prevención/Total de eventos y acciones de prevención)
INTERPRETACIÓN: Impartir clases de diferentes disciplinas deportivas, culturales que promuevan la prevención del delito
DIMENSIÓN QUE ATIENDE: Eficiencia **FRECUENCIA DE MEDICIÓN:** Semestral
DESCRIPCIÓN DEL FACTOR DE COMPARACIÓN: Número de personas beneficiadas en año anterior
ÁMBITO GEOGRÁFICO: U (Urbano)
COBERTURA: Municipio de Naucalpan de Juárez
LÍNEA BASE: 787

COMPORTAMIENTO DE LAS VARIABLES DURANTE EL 2 TRIMESTRE

VARIABLE	UNIDAD DE MEDIDA	OPERACIÓN	META ANUAL	AVANCE TRIMESTRAL				AVANCE ACUMULADO			
				PROG.	%	ALCAN.	%	PROG.	%	ALCAN.	%
Total de asistentes en las acciones y eventos de prevención	Persona	SUMABLE	10000	5000	50.00	2907	58.14	5000	50.00	5005	118.10
Total de asistentes en las acciones y eventos de prevención	Acciones	SUMABLE	900	450	50.00	450	100.00	450	50.00	3448	766.22

COMPORTAMIENTO DEL INDICADOR

DESCRIPCIÓN DE LA META ANUAL
Asistentes a las diferentes acciones para prevenir la violencia a través del deporte, la cultura y la recreación sana

META ANUAL	2 TRIMESTRE				AVANCE ACUMULADO			
	PROGRAMADO	ALCAN.	EF %	SEMAFORO	PROGRAMADO	ALCANZADO	EF %	SEMAFORO
10000	5000	2907	58.14	AMARILLO	5000	5005	118.10	MORADO

DESCRIPCIÓN DE RESULTADOS Y JUSTIFICACIÓN EN CASO DE VARIACIÓN SUPERIOR A +/-10 POR CIENTO RESPECTO A LO PROGRAMADO

EVALUACIÓN DEL INDICADOR

EL ÁREA ALCANZÓ UN NIVEL DEFICIENTE EN EL CUMPLIMIENTO DEL INDICADOR. SE SOLICITA QUE SE JUSTIFIQUE EL INCUMPLIMIENTO DE LO PROGRAMADO EN LA META Y LAS ESTRATEGIAS QUE OPTARAN.

ELABORÓ

 RUBÉN ALFONSO FERNÁNDEZ ACEVES
 COORDINADOR DE ESTRATEGIA DE SEGURIDAD
 NOMBRE FIRMA CARGO

NAUCALPAN DE JUÁREZ
 SUBDIRECCIÓN DE PREVENCIÓN DEL DELITO
 DIRECCIÓN GENERAL DE SEGURIDAD CIUDADANA Y VIGILANCIA SEGURA

Vo. Bo.

 ILIANA GRISEL GARCÍA VILCHIS
 TITULAR DE LA UPPE
 NOMBRE FIRMA CARGO





SISTEMA DE COORDINACIÓN HACENDARIA DEL ESTADO DE MÉXICO CON SUS MUNICIPIOS
GUÍA METODOLÓGICA PARA EL SEGUIMIENTO Y EVALUACIÓN DEL PLAN DE DESARROLLO MUNICIPAL VIGENTE

PBRM-08B FICHA TÉCNICA DE SEGUIMIENTO DE INDICADORES 2024
DE GESTIÓN O ESTRATÉGICO



PLAR / EJE TRANSVERSAL: Pilar 4: Seguridad
TEMA DE DESARROLLO: Seguridad con visión ciudadana
PROGRAMA PRESUPUESTARIO: 01070101 Seguridad pública
PROYECTO PRESUPUESTARIO: 0107010107 Vinculación, participación, prevención y denuncia social

OBJETIVO DEL PROGRAMA PRESUPUESTARIO: Incluye los proyectos orientados a combatir la inseguridad pública con estricto apego a la ley para erradicar la impunidad y la corrupción, mediante la profesionalización de los cuerpos de seguridad, modificando los métodos y programas de estudio para humanizarlos, dignificarlos y hacerlos más eficientes, aplicando sistemas de reclutamiento y selección confiable y riguroso proceso estandarizado de evaluación, así como promover la participación social en acciones preventivas del delito.

DEPENDENCIA GENERAL: A00 PRESIDENCIA MUNICIPAL - COORDINACIÓN DE ESTRATEGIA DE SEGURIDAD
DEPENDENCIA AUXILIAR: 104 SEGURIDAD PÚBLICA

ESTRUCTURA DEL INDICADOR ACTIVIDAD 4.1

NOMBRE DEL INDICADOR: Porcentaje de eficiencia en la elaboración del Diagnóstico Municipal de Prevención Social de la Violencia y la Delincuencia
FÓRMULA DE CÁLCULO: (Diagnóstico Municipal de Prevención Social de la Violencia y la Delincuencia realizado/Diagnóstico Programado) * 100
INTERPRETACIÓN: Elaboración del Diagnóstico de Prevención Social de la Violencia y la Delincuencia a través de los resultados de las encuestas para la identificación de factores de riesgo
DIENSIÓN QUE ATIENDE: Eficiencia **FRECUENCIA DE MEDICIÓN:** Trimestral
DESCRIPCIÓN DEL FACTOR DE COMPARACIÓN: Número de encuestas realizadas el año anterior
ÁMBITO GEOGRÁFICO: U (Urbano)
COBERTURA: Municipio de Naucalpan de Juárez
LÍNEA BASE: 5312

COMPORTAMIENTO DE LAS VARIABLES DURANTE EL 2° TRIMESTRE

VARIABLE	UNIDAD DE MEDIDA	OPERACIÓN	META ANUAL	AVANCE TRIMESTRAL				AVANCE ACUMULADO			
				PROG.	%	ALCAN.	%	PROG.	%	ALCAN.	%
Diagnóstico Municipal de Prevención Social de la Violencia y la Delincuencia realizado	Encuestas	SUMABLE	6400	1600	25.00	656	41.00	3200	50.00	2195	68.59
Diagnóstico Municipal de Prevención Social de la Violencia y la Delincuencia realizado	Diagnóstico	SUMABLE	6400	1600	25.00	1600	100.00	3200	50.00	3139	98.09

COMPORTAMIENTO DEL INDICADOR

DESCRIPCIÓN DE LA META ANUAL:
 Levantar encuestas de percepción, victimización y factores de riesgo

META ANUAL	2° TRIMESTRE				AVANCE ACUMULADO			
	PROGRAMADO	ALCAN.	EF %	SEMAFORO	PROGRAMADO	ALCANZADO	EF %	SEMAFORO
6400	1600	656	41.00	ROJO	3200	2195	68.59	AMARILLO

DESCRIPCIÓN DE RESULTADOS Y JUSTIFICACIÓN EN CASO DE VARIACIÓN SUPERIOR A +/-10 POR CIENTO RESPECTO A LO PROGRAMADO

EVALUACIÓN DEL INDICADOR
 EL ÁREA ALCANZÓ UN NIVEL CRÍTICO EN EL CUMPLIMIENTO DEL INDICADOR. SE SOLICITA QUE SE JUSTIFIQUE EL INCUMPLIMIENTO DE LO PROGRAMADO EN LA META Y LAS ESTRATEGIAS QUE OPTARAN.

ELABORÓ

RUBÉN ALFONSO FERNÁNDEZ ACEVES
COORDINADOR DE ESTRATEGIA DE SEGURIDAD

NOMBRE FIRMA CARGO

NAUCALPAN DE JUÁREZ
SUBDIRECCIÓN DE PREVENCIÓN DEL DELITO
DIRECCIÓN GENERAL DE SEGURIDAD CIDADADANA Y MOVILIDAD SEGURA

Vo. Bo.

ILIANA GRISEL GARCÍA VILCHIS
TITULAR DE LA UPPE

NOMBRE FIRMA CARGO





SISTEMA DE COORDINACIÓN HACENDARIA DEL ESTADO DE MÉXICO CON SUS MUNICIPIOS
GUÍA METODOLÓGICA PARA EL SEGUIMIENTO Y EVALUACIÓN DEL PLAN DE DESARROLLO MUNICIPAL VIGENTE

PBRM-08B FICHA TÉCNICA DE SEGUIMIENTO DE INDICADORES 2024
DE GESTIÓN O ESTRATÉGICO



PILAR / EJETRANSVERSAL: Pilar 4: Seguridad
TEMA DE DESARROLLO: Seguridad con visión ciudadana
PROGRAMA PRESUPUESTARIO: 01070101 Seguridad pública
PROYECTO PRESUPUESTARIO: 0107010107 Vinculación, participación, prevención y denuncia social

OBJETIVO DEL PROGRAMA PRESUPUESTARIO: Incluye los proyectos orientados a combatir la inseguridad pública con estricto apego a la ley para erradicar la impunidad y la corrupción, mediante la profesionalización de los cuerpos de seguridad, modificando los métodos y programas de estudio para humanizarlos, dignificarlos y hacerlos más eficientes, aplicando sistemas de reclutamiento y selección confiable y riguroso proceso estandarizado de evaluación, así como promover la participación social en acciones preventivas del delito.

DEPENDENCIA GENERAL: A00 PRESIDENCIA MUNICIPAL - COORDINACIÓN DE ESTRATEGIA DE SEGURIDAD
DEPENDENCIA AUXILIAR: 104 SEGURIDAD PÚBLICA

ESTRUCTURA DEL INDICADOR ACTIVIDAD 4.2

NOMBRE DEL INDICADOR: Porcentaje de personas que asisten a pláticas en materia de Prevención
FÓRMULA DE CÁLCULO: (Total de personas que han recibido pláticas o talleres en el periodo/Población que requiere asistir a las pláticas o talleres en materia de prevención) *100
INTERPRETACIÓN: Impartir pláticas y talleres de prevención
DIMENSIÓN QUE ATIENDE: Eficiencia **FRECUENCIA DE MEDICIÓN:** Trimestral
DESCRIPCIÓN DEL FACTOR DE COMPARACIÓN: Número de personas beneficiadas en año anterior
ÁMBITO GEOGRÁFICO: U (Urbano)
COBERTURA: Municipio de Naucalpan de Juárez
LÍNEA BASE: 91347

COMPORTAMIENTO DE LAS VARIABLES DURANTE EL 2_TRIMESTRE

VARIABLE	UNIDAD DE MEDIDA	OPERACIÓN	META ANUAL	AVANCE TRIMESTRAL				AVANCE ACUMULADO			
				PROG.	%	ALCAN.	%	PROG.	%	ALCAN.	%
Total de personas que han recibido pláticas o talleres en el periodo	Persona	SUMABLE	25000	16491	65.96	3004	18.22	19491	77.96	19495	100.02
Total de personas que han recibido pláticas o talleres en el periodo	Pláticas	SUMABLE	25000	16491	65.96	16491	100.00	19491	77.96	32982	169.22

COMPORTAMIENTO DEL INDICADOR

DESCRIPCIÓN DE LA META ANUAL

Asistentes a las pláticas de prevención social de la violencia y la delincuencia

2_TRIMESTRE

META ANUAL	AVANCE TRIMESTRAL				SEMAFORO	AVANCE ACUMULADO			
	PROGRAMADO	ALCAN.	EF %	SEMAFORO		PROGRAMADO	ALCANZADO	EF %	SEMAFORO
25000	16491	3004	18.22	ROJO	19491	19495	100.02	VERDE	

DESCRIPCIÓN DE RESULTADOS Y JUSTIFICACIÓN EN CASO DE VARIACIÓN SUPERIOR A +-10 POR CIENTO RESPECTO A LO PROGRAMADO

EVALUACIÓN DEL INDICADOR

EL ÁREA ALCANZÓ UN NIVEL CRÍTICO EN EL CUMPLIMIENTO DEL INDICADOR. SE SOLICITA QUE SE JUSTIFIQUE EL INCUMPLIMIENTO DE LO PROGRAMADO EN LA META Y LAS ESTRATEGIAS QUE OPTARAN.

ELABORÓ

RUBÉN ALFONSO FERNÁNDEZ ACEVES
 COORDINADOR DE ESTRATEGIA DE SEGURIDAD
 NOMBRE FIRMA CARGO

 SUBDIRECCIÓN DE PREVENCIÓN DEL DELITO
 Página 3 de 3

Vo. Bo.

ILIANA GRISEL GARCÍA VILCHIS
 TITULAR DE LA UPPE
 NOMBRE FIRMA CARGO





SISTEMA DE COORDINACIÓN HACENDARIA DEL ESTADO DE MÉXICO CON SUS MUNICIPIOS
GUÍA METODOLÓGICA PARA EL SEGUIMIENTO Y EVALUACIÓN DEL PLAN DE DESARROLLO MUNICIPAL VIGENTE

PBRM-08B FICHA TÉCNICA DE SEGUIMIENTO DE INDICADORES 2024
DE GESTIÓN O ESTRATÉGICO



PILAR / EJE TRANSVERSAL: Pilar 4: Seguridad
TEMA DE DESARROLLO: Derechos Humanos
PROGRAMA PRESUPUESTARIO: 01020401 Derechos Humanos
PROYECTO PRESUPUESTARIO: 010204010102 Protección y defensa de los derechos humanos
OBJETIVO DEL PROGRAMA PRESUPUESTARIO: Engloba los proyectos orientados a proteger, defender y garantizar los derechos humanos de todas las personas que se encuentren en cada territorio municipal, sin discriminación por condición alguna y fomentar la cultura de los derechos humanos para promover el respeto y la tolerancia entre los individuos en todos los ámbitos de la interrelación social apoyando a las organizaciones sociales que impulsan estas actividades.
DEPENDENCIA GENERAL: A00 PRESIDENCIA MUNICIPAL - COORDINACIÓN DE ESTRATEGIA DE SEGURIDAD
DEPENDENCIA AUXILIAR: 102 DERECHOS HUMANOS

ESTRUCTURA DEL INDICADOR FIN

NOMBRE DEL INDICADOR: Tasa de variación de quejas atendidas por violación a los derechos humanos
FÓRMULA DE CÁLCULO: ((Atención a quejas por violación a los derechos humanos presentadas en el año actual/Atención a quejas por violación a los derechos humanos presentadas en el año anterior)-1) *100
INTERPRETACIÓN: Cuantifica el incremento o disminución de las quejas recibidas este año contra el año próximo anterior
DIMENSIÓN QUE ATIENDE: Eficiencia **FRECUENCIA DE MEDICIÓN:** Anual
DESCRIPCIÓN DEL FACTOR DE COMPARACIÓN: Quejas presentadas en el año 2022
ÁMBITO GEOGRÁFICO: U (Urbano)
COBERTURA: Municipio de Naucalpan de Juárez
LÍNEA BASE: 34

COMPORTAMIENTO DE LAS VARIABLES DURANTE EL 2_TRIMESTRE

VARIABLE	UNIDAD DE MEDIDA	OPERACIÓN	META ANUAL	AVANCE TRIMESTRAL				AVANCE ACUMULADO			
				PROG.	%	ALCAN.	%	PROG.	%	ALCAN.	%
Atención a quejas por violación a los derechos humanos presentadas en el año actual	QUEJAS	SUMABLE	60	0	0.00	11	0.00	0	0.00	21	0.00
Atención a quejas por violación a los derechos humanos presentadas en el año actual	QUEJAS	SUMABLE	41	0	0.00	0	0.00	0	0.00	10	0.00

COMPORTAMIENTO DEL INDICADOR

DESCRIPCIÓN DE LA META ANUAL
Se atenderán quejas por violaciones a los derechos humanos.

2_TRIMESTRE

META ANUAL	AVANCE TRIMESTRAL				AVANCE ACUMULADO			
	PROGRAMADO	ALCAN.	EF %	SEMAFORO	PROGRAMADO	ALCANZADO	EF %	SEMAFORO
60	0	11	0.00	VERDE	0	21	0.00	VERDE

DESCRIPCIÓN DE RESULTADOS Y JUSTIFICACIÓN EN CASO DE VARIACIÓN SUPERIOR A +10 POR CIENTO RESPECTO A LO PROGRAMADO

EVALUACIÓN DEL INDICADOR

EL ÁREA ALCANZÓ UN NIVEL ADECUADO EN EL CUMPLIMIENTO DEL INDICADOR. SE RECOMIENDA QUE SE SIGA CON LAS MISMAS ESTRATEGIAS PARA EL CUMPLIMIENTO DE LAS METAS.

ELABORÓ

 RUBÉN ALFONSO FERNÁNDEZ ACEVES
 COORDINADOR DE ESTRATEGIA DE SEGURIDAD
 NOMBRE FIRMA CARGO



Vo. Bo.

 LILIANA GRISEL GARCÍA VILCHIS
 TITULAR DE LA UPPE
 FIRMA CARGO



SISTEMA DE COORDINACIÓN HACENDARIA DEL ESTADO DE MÉXICO CON SUS MUNICIPIOS
GUÍA METODOLÓGICA PARA EL SEGUIMIENTO Y EVALUACIÓN DEL PLAN DE DESARROLLO MUNICIPAL VIGENTE

PBRM-08B FICHA TÉCNICA DE SEGUIMIENTO DE INDICADORES 2024
DE GESTIÓN O ESTRATÉGICO



PILAR / EJE TRANSVERSAL:	Pilar 4: Seguridad	
TEMA DE DESARROLLO:	Derechos Humanos	
PROGRAMA PRESUPUESTARIO:	01020401	Derechos Humanos
PROYECTO PRESUPUESTARIO:	010204010102	Protección y defensa de los derechos humanos
OBJETIVO DEL PROGRAMA PRESUPUESTARIO:	Engloba los proyectos orientados a proteger, defender y garantizar los derechos humanos de todas las personas que se encuentren en cada territorio municipal, sin discriminación por condición alguna y fomentar la cultura de los derechos humanos para promover el respeto y la tolerancia entre los individuos en todos los ámbitos de la interrelación social apoyando a las organizaciones sociales que impulsan estas actividades.	
DEPENDENCIA GENERAL:	ADD	PRESIDENCIA MUNICIPAL - COORDINACIÓN DE ESTRATEGIA DE SEGURIDAD
DEPENDENCIA AUXILIAR:	102	DERECHOS HUMANOS

ESTRUCTURA DEL INDICADOR PROPÓSITO

NOMBRE DEL INDICADOR:	Tasa de variación en el número de personas atendidas por violación a sus derechos humanos		
FÓRMULA DE CÁLCULO:	(((Número de personas atendidas por violación a sus derechos humanos en el año actual/Número de personas atendidas por violación a sus derechos humanos en el año anterior)-1) *100		
INTERPRETACIÓN:	Cuantifica el incremento o disminución de personas atendidas por presuntas violaciones a sus derechos humanos este año contra el año próximo anterior		
DIMENSIÓN QUE ATIENDE:	Eficiencia	FRECUENCIA DE MEDICIÓN:	Anual
DESCRIPCIÓN DEL FACTOR DE COMPARACIÓN:	Personas atendidas por presuntas violaciones a sus derechos humanos en 2022		
ÁMBITO GEOGRÁFICO:	U (Urbano)		
COBERTURA:	Municipio de Naucalpan de Juárez		
LÍNEA BASE:	33		

COMPORTAMIENTO DE LAS VARIABLES DURANTE EL 2_TRIMESTRE

VARIABLE	UNIDAD DE MEDIDA	OPERACIÓN	META ANUAL	AVANCE TRIMESTRAL				AVANCE ACUMULADO			
				PROG.	%	ALCAN.	%	PROG.	%	ALCAN.	%
Número de personas atendidas por violación a sus derechos humanos en el año actual	PERSONAS	SUMABLE	60	0	0.00	11	0.00	0	0.00	21	0.00
Número de personas atendidas por violación a sus derechos humanos en el año actual	PERSONAS	SUMABLE	40	0	0.00	0	0.00	0	0.00	10	0.00

COMPORTAMIENTO DEL INDICADOR

DESCRIPCIÓN DE LA META ANUAL
Se atenderá a la población municipal por violaciones a sus derechos humanos.

2_TRIMESTRE

META ANUAL	AVANCE TRIMESTRAL				AVANCE ACUMULADO			
	PROGRAMADO	ALCAN.	EF %	SEMAFORO	PROGRAMADO	ALCANZADO	EF %	SEMAFORO
60	0	11	0.00	VERDE	0	21	0.00	VERDE

DESCRIPCIÓN DE RESULTADOS Y JUSTIFICACIÓN EN CASO DE VARIACIÓN SUPERIOR A +10 POR CIENTO RESPECTO A LO PROGRAMADO

EVALUACIÓN DEL INDICADOR

EL ÁREA ALCANZÓ UN NIVEL ADECUADO EN EL CUMPLIMIENTO DEL INDICADOR. SE RECOMIENDA QUE SE SIGA CON LAS MISMAS ESTRATEGIAS PARA EL CUMPLIMIENTO DE LAS METAS.

ELABORO

RUBÉN ALFONSO FERNÁNDEZ ACEVES
COORDINADOR DE ESTRATEGIA DE SEGURIDAD

NOMBRE FIRMA CARGO



Vo. Bo.

ILIANA GRISEL GARCÍA VILCHIS
TITULAR DE LA UPPE

NOMBRE FIRMA CARGO



SISTEMA DE COORDINACIÓN HACENDARIA DEL ESTADO DE MÉXICO CON SUS MUNICIPIOS
GUÍA METODOLÓGICA PARA EL SEGUIMIENTO Y EVALUACIÓN DEL PLAN DE DESARROLLO MUNICIPAL VIGENTE



PBRM-08B FICHA TÉCNICA DE SEGUIMIENTO DE INDICADORES 2024
DE GESTIÓN O ESTRATÉGICO

PILAR / EJE TRANSVERSAL:	Pilar 4: Seguridad	
TEMA DE DESARROLLO:	Derechos Humanos	
PROGRAMA PRESUPUESTARIO:	01020401	Derechos Humanos
PROYECTO PRESUPUESTARIO:	010204010101	Investigación, capacitación, promoción y divulgación de los derechos humanos
OBJETIVO DEL PROGRAMA PRESUPUESTARIO:	Engloba los proyectos orientados a proteger, defender y garantizar los derechos humanos de todas las personas que se encuentren en cada territorio municipal, sin discriminación por condición alguna y fomentar la cultura de los derechos humanos para promover el respeto y la tolerancia entre los individuos en todos los ámbitos de la interrelación social apoyando a las organizaciones sociales que impulsan estas actividades.	
DEPENDENCIA GENERAL:	AD0	PRESIDENCIA MUNICIPAL - COORDINACIÓN DE ESTRATEGIA DE SEGURIDAD
DEPENDENCIA AUXILIAR:	102	DERECHOS HUMANOS

ESTRUCTURA DEL INDICADOR COMPONENTE 1

NOMBRE DEL INDICADOR:	Porcentaje de capacitaciones en materia de derechos humanos		
FÓRMULA DE CÁLCULO:	[(Capacitaciones en materia de derechos humanos proporcionadas/Capacitaciones en materia de derechos humanos programadas) *100		
INTERPRETACIÓN:	Muestra el porcentaje de avance en las capacitaciones realizadas contra las programadas		
DIMENSIÓN QUE ATIENDE:	Eficacia	FRECUENCIA DE MEDICIÓN:	Trimestral
DESCRIPCIÓN DEL FACTOR DE COMPARACIÓN:	Capacitaciones programadas para el 2023		
ÁMBITO GEOGRÁFICO:	U (Urbano)		
COBERTURA:	Municipio de Naucalpan de Juárez		
LÍNEA BASE:	75		

COMPORTAMIENTO DE LAS VARIABLES DURANTE EL 2_TRIMESTRE

VARIABLE	UNIDAD DE MEDIDA	OPERACIÓN	META ANUAL	AVANCE TRIMESTRAL				AVANCE ACUMULADO			
				PROG.	%	ALCAN.	%	PROG.	%	ALCAN.	%
Capacitaciones en materia de derechos humanos proporcionadas	CAPACITACIONES	SUMABLE	40	10	25.00	10	100.00	20	50.00	21	105.00
Capacitaciones en materia de derechos humanos proporcionadas	CAPACITACIONES	SUMABLE	40	10	25.00	10	100.00	20	50.00	21	105.00

COMPORTAMIENTO DEL INDICADOR

DESCRIPCIÓN DE LA META ANUAL

Se realizarán capacitaciones en materia de derechos humanos.

2_TRIMESTRE

META ANUAL	AVANCE TRIMESTRAL				AVANCE ACUMULADO			
	PROGRAMADO	ALCAN.	EF %	SEMAFORO	PROGRAMADO	ALCANZADO	EF %	SEMAFORO
40	10	10	100.00	VERDE	20	21	105.00	VERDE

DESCRIPCIÓN DE RESULTADOS Y JUSTIFICACIÓN EN CASO DE VARIACIÓN SUPERIOR A +10 POR CIENTO RESPECTO A LO PROGRAMADO

EVALUACIÓN DEL INDICADOR

EL ÁREA ALCANZÓ UN NIVEL ADECUADO EN EL CUMPLIMIENTO DEL INDICADOR. SE RECOMIENDA QUE SE SIGA CON LAS MISMAS ESTRATEGIAS PARA EL CUMPLIMIENTO DE LAS METAS.

ELABORÓ		
RUBÉN ALFONSO FERNÁNDEZ ACEVES COORDINADOR DE ESTRATEGIA DE SEGURIDAD		
NOMBRE	FIRMA	CARGO



Vo. Bo.		
ILIANA GRISEL GARCÍA VILCHIS TITULAR DE LA UPPE		
NOMBRE	FIRMA	CARGO



SISTEMA DE COORDINACIÓN HACENDARIA DEL ESTADO DE MÉXICO CON SUS MUNICIPIOS
GUÍA METODOLÓGICA PARA EL SEGUIMIENTO Y EVALUACIÓN DEL PLAN DE DESARROLLO MUNICIPAL VIGENTE

PBRM-08B FICHA TÉCNICA DE SEGUIMIENTO DE INDICADORES 2024
DE GESTIÓN O ESTRATÉGICO



PILAR / EJE TRANSVERSAL:	Pilar 4: Seguridad	
TEMA DE DESARROLLO:	Derechos Humanos	
PROGRAMA PRESUPUESTARIO:	D1020401 Derechos Humanos	
PROYECTO PRESUPUESTARIO:	O102040102 Protección y defensa de los derechos humanos	
OBJETIVO DEL PROGRAMA PRESUPUESTARIO:	Engloba los proyectos orientados a proteger, defender y garantizar los derechos humanos de todas las personas que se encuentren en cada territorio municipal, sin discriminación por condición alguna y fomentar la cultura de los derechos humanos para promover el respeto y la tolerancia entre los individuos en todos los ámbitos de la interrelación social apoyando a las organizaciones sociales que impulsan estas actividades.	
DEPENDENCIA GENERAL:	AD0	PRESIDENCIA MUNICIPAL - COORDINACIÓN DE ESTRATEGIA DE SEGURIDAD
DEPENDENCIA AUXILIAR:	102	DERECHOS HUMANOS

ESTRUCTURA DEL INDICADOR COMPONENTE 2

NOMBRE DEL INDICADOR:	Porcentaje de asesorías jurídicas otorgadas		
FÓRMULA DE CÁLCULO:	(Número de asesorías otorgadas/Número de asesorías registradas) *100		
INTERPRETACIÓN:	Mide la cantidad de asesorías otorgadas		
DIMENSIÓN QUE ATIENDE:	Eficacia	FRECUENCIA DE MEDICIÓN:	Trimestral
DESCRIPCIÓN DEL FACTOR DE COMPARACIÓN:	Asesorías jurídicas otorgadas		
ÁMBITO GEOGRÁFICO:	U (Urbano)		
COBERTURA:	Municipio de Naucalpan de Juárez		
LÍNEA BASE:	541		

COMPORTAMIENTO DE LAS VARIABLES DURANTE EL 2_TRIMESTRE

VARIABLE	UNIDAD DE MEDIDA	OPERACIÓN	META ANUAL	AVANCE TRIMESTRAL				AVANCE ACUMULADO			
				PROG.	%	ALCAN.	%	PROG.	%	ALCAN.	%
Número de asesorías otorgadas	Asesoría	SUMABLE	600	150	25.00	147	98.00	300	50.00	292	97.33
Número de asesorías otorgadas	Asesoría	SUMABLE	650	175	26.92	175	100.00	345	53.08	320	92.75

COMPORTAMIENTO DEL INDICADOR

DESCRIPCIÓN DE LA META ANUAL

Se registrará el número de personas asistentes a las capacitaciones.

2_TRIMESTRE

META ANUAL	PROGRAMADO	AVANCE TRIMESTRAL			PROGRAMADO	AVANCE ACUMULADO		
		ALCAN.	EF %	SEMÁFORO		ALCANZADO	EF %	SEMÁFORO
600	150	147	98.00	VERDE	300	292	97.33	VERDE

DESCRIPCIÓN DE RESULTADOS Y JUSTIFICACIÓN EN CASO DE VARIACIÓN SUPERIOR A +10 POR CIENTO RESPECTO A LO PROGRAMADO

.

EVALUACIÓN DEL INDICADOR

EL ÁREA ALCANZÓ UN NIVEL ADECUADO EN EL CUMPLIMIENTO DEL INDICADOR. SE RECOMIENDA QUE SE SIGA CON LAS MISMAS ESTRATEGIAS PARA EL CUMPLIMIENTO DE LAS METAS.

ELABORÓ

RUBÉN ALFONSO FERNÁNDEZ ACEVES
COORDINADOR DE ESTRATEGIA DE SEGURIDAD

NOMBRE	FIRMA	CARGO
--------	-------	-------



Vo. Bo.

ILIANA GRISÉL GARCÍA VILCHIS
TITULAR DE LA UIPPE

NOMBRE	FIRMA	CARGO
--------	-------	-------



SISTEMA DE COORDINACIÓN HACENDARIA DEL ESTADO DE MÉXICO CON SUS MUNICIPIOS
GUÍA METODOLÓGICA PARA EL SEGUIMIENTO Y EVALUACIÓN DEL PLAN DE DESARROLLO MUNICIPAL VIGENTE

PBRM-08B FICHA TÉCNICA DE SEGUIMIENTO DE INDICADORES 2024
DE GESTIÓN O ESTRATÉGICO



PILAR / EJE TRANSVERSAL:	Pilar 4: Seguridad	
TEMA DE DESARROLLO:	Derechos Humanos	
PROGRAMA PRESUPUESTARIO:	01020401	Derechos Humanos
PROYECTO PRESUPUESTARIO:	010204010102	Protección y defensa de los derechos humanos
OBJETIVO DEL PROGRAMA PRESUPUESTARIO:	Engloba los proyectos orientados a proteger, defender y garantizar los derechos humanos de todas las personas que se encuentren en cada territorio municipal, sin discriminación por condición alguna y fomentar la cultura de los derechos humanos para promover el respeto y la tolerancia entre los individuos en todos los ámbitos de la interrelación social apoyando a las organizaciones sociales que impulsan estas actividades.	
DEPENDENCIA GENERAL:	AD0	PRESIDENCIA MUNICIPAL - COORDINACIÓN DE ESTRATEGIA DE SEGURIDAD
DEPENDENCIA AUXILIAR:	ID2	DERECHOS HUMANOS

ESTRUCTURA DEL INDICADOR COMPONENTE 3

NOMBRE DEL INDICADOR:	Porcentaje de seguimiento a casos de presuntas violaciones a los derechos humanos		
FÓRMULA DE CÁLCULO:	(Casos de presuntas violaciones a los derechos humanos concluidos/Casos de presuntas violaciones a los derechos humanos recibidos) *100		
INTERPRETACIÓN:	Muestra la cantidad de quejas iniciadas contra la cantidad de quejas concluidas		
DIMENSIÓN QUE ATIENDE:	Eficacia	FRECUENCIA DE MEDICIÓN:	Trimestral
DESCRIPCIÓN DEL FACTOR DE COMPARACIÓN:	casos de presuntas violaciones a los derechos humanos		
ÁMBITO GEOGRÁFICO:	U (Urbano)		
COBERTURA:	Municipio de Naucalpan de Juárez		
LÍNEA BASE:	33		

COMPORTAMIENTO DE LAS VARIABLES DURANTE EL 2_TRIMESTRE

VARIABLE	UNIDAD DE MEDIDA	OPERACIÓN	META ANUAL	AVANCE TRIMESTRAL				AVANCE ACUMULADO			
				PROG.	%	ALCAN.	%	PROG.	%	ALCAN.	%
Casos de presuntas violaciones a los derechos humanos concluidos	QUEJAS	SUMABLE	60	15	25.00	11	73.33	30	50.00	21	70.00
Casos de presuntas violaciones a los derechos humanos recibidos	QUEJAS	SUMABLE	50	15	30.00	15	100.00	30	60.00	25	83.33

COMPORTAMIENTO DEL INDICADOR

DESCRIPCIÓN DE LA META ANUAL
Se dará seguimiento a las quejas recibidas por presuntas violaciones a los derechos humanos.

META ANUAL	2_TRIMESTRE				AVANCE ACUMULADO			
	PROGRAMADO	ALCAN.	EF %	SEMAFORO	PROGRAMADO	ALCANZADO	EF %	SEMAFORO
60	15	11	73.33	AMARILLO	30	21	70.00	AMARILLO

DESCRIPCIÓN DE RESULTADOS Y JUSTIFICACIÓN EN CASO DE VARIACIÓN SUPERIOR A +/-10 POR CIENTO RESPECTO A LO PROGRAMADO

EVALUACIÓN DEL INDICADOR

EL ÁREA ALCANZÓ UN NIVEL REGULAR EN EL CUMPLIMIENTO DEL INDICADOR. SE SOLICITA QUE SE JUSTIFIQUE EL INCUMPLIMIENTO DE LO PROGRAMADO EN LA META Y LAS ESTRATEGIAS QUE OPTARAN.

ELABORÓ

RUBÉN ALFONSO FERNÁNDEZ ACEVES
COORDINADOR DE ESTRATEGIA DE SEGURIDAD

NOMBRE FIRMA CARGO



Vo. Bo.

ILIANA GRISEL GARCÍA VILCHIS
TITULAR DE LA UPPE

NOMBRE FIRMA CARGO



SISTEMA DE COORDINACIÓN HACENDARIA DEL ESTADO DE MÉXICO CON SUS MUNICIPIOS
GUÍA METODOLÓGICA PARA EL SEGUIMIENTO Y EVALUACIÓN DEL PLAN DE DESARROLLO MUNICIPAL VIGENTE

PBRM-08B FICHA TÉCNICA DE SEGUIMIENTO DE INDICADORES 2024
DE GESTIÓN O ESTRATÉGICO



PILAR / EJE TRANSVERSAL:	Pilar 4: Seguridad	
TEMA DE DESARROLLO:	Derechos Humanos	
PROGRAMA PRESUPUESTARIO:	01020401	Derechos Humanos
PROYECTO PRESUPUESTARIO:	010204010101	Investigación, capacitación, promoción y divulgación de los derechos humanos
OBJETIVO DEL PROGRAMA PRESUPUESTARIO:	Engloba los proyectos orientados a proteger, defender y garantizar los derechos humanos de todas las personas que se encuentren en cada territorio municipal, sin discriminación por condición alguna y fomentar la cultura de los derechos humanos para promover el respeto y la tolerancia entre los individuos en todos los ámbitos de la interrelación social apoyando a las organizaciones sociales que impulsan estas actividades.	
DEPENDENCIA GENERAL:	AD0	PRESIDENCIA MUNICIPAL - COORDINACIÓN DE ESTRATEGIA DE SEGURIDAD
DEPENDENCIA AUXILIAR:	102	DERECHOS HUMANOS

ESTRUCTURA DEL INDICADOR ACTIVIDAD 1.1

NOMBRE DEL INDICADOR:	Porcentaje de personas asistentes a las capacitaciones		
FÓRMULA DE CÁLCULO:	$(\text{Número de personas asistentes a las capacitaciones} / \text{Población municipal}) * 100$		
INTERPRETACIÓN:	Muestra el porcentaje de habitantes capacitados respecto al total de la población		
DIMENSIÓN QUE ATIENDE:	Eficacia	FRECUENCIA DE MEDICIÓN:	Trimestral
DESCRIPCIÓN DEL FACTOR DE COMPARACIÓN:	Habitantes en el municipio de Naucalpan		
ÁMBITO GEOGRÁFICO:	U (Urbano)		
COBERTURA:	Municipio de Naucalpan de Juárez		
LÍNEA BASE:	1951		

COMPORTAMIENTO DE LAS VARIABLES DURANTE EL 2_TRIMESTRE

VARIABLE	UNIDAD DE MEDIDA	OPERACIÓN	META ANUAL	AVANCE TRIMESTRAL				AVANCE ACUMULADO			
				PROG.	%	ALCAN.	%	PROG.	%	ALCAN.	%
Número de personas asistentes a las capacitaciones	PERSONAS	SUMABLE	1200	300	25.00	344	114.67	600	50.00	640	106.67
Número de personas asistentes a las capacitaciones	PERSONAS	VALOR ACTUAL	834434	834434	100.00	834434	100.00	834434	100.00	834730	100.04

COMPORTAMIENTO DEL INDICADOR

DESCRIPCIÓN DE LA META ANUAL

Se registrará el número de personas asistentes a las capacitaciones.

2_TRIMESTRE

META ANUAL	AVANCE TRIMESTRAL				AVANCE ACUMULADO			
	PROGRAMADO	ALCAN.	EF %	SEMÁFORO	PROGRAMADO	ALCANZADO	EF %	SEMÁFORO
1200	300	344	114.67	MORADO	600	640	106.67	VERDE

DESCRIPCIÓN DE RESULTADOS Y JUSTIFICACIÓN EN CASO DE VARIACIÓN SUPERIOR A +10 POR CIENTO RESPECTO A LO PROGRAMADO

EVALUACIÓN DEL INDICADOR

EL ÁREA ALCANZÓ UN NIVEL SOBREPASADO EN EL CUMPLIMIENTO DEL INDICADOR. SE SOLICITA QUE SE JUSTIFIQUE EL INCUMPLIMIENTO DE LO PROGRAMADO EN LA META Y LAS ESTRATEGIAS QUE OPTARAN.

ELABORÓ

RUBÉN ALFONSO FERNÁNDEZ ACEVES
COORDINADOR DE ESTRATEGIA DE SEGURIDAD

NOMBRE FIRMA CARGO



Vó. Bo.

ILIANA GRISEL GARCÍA VILCHIS
TITULAR DE LA UIPE

NOMBRE FIRMA CARGO



SISTEMA DE COORDINACIÓN HACENDARIA DEL ESTADO DE MÉXICO CON SUS MUNICIPIOS
GUÍA METODOLÓGICA PARA EL SEGUIMIENTO Y EVALUACIÓN DEL PLAN DE DESARROLLO MUNICIPAL VIGENTE



PBRM-08B FICHA TÉCNICA DE SEGUIMIENTO DE INDICADORES 2024
DE GESTIÓN O ESTRATÉGICO

PILAR / EJE TRANSVERSAL:	Pilar 4: Seguridad	
TEMA DE DESARROLLO:	Derechos Humanos	
PROGRAMA PRESUPUESTARIO:	01020401	Derechos Humanos
PROYECTO PRESUPUESTARIO:	010204010101	Investigación, capacitación, promoción y divulgación de los derechos humanos
OBJETIVO DEL PROGRAMA PRESUPUESTARIO:	Engloba los proyectos orientados a proteger, defender y garantizar los derechos humanos de todas las personas que se encuentren en cada territorio municipal, sin discriminación por condición alguna y fomentar la cultura de los derechos humanos para promover el respeto y la tolerancia entre los individuos en todos los ámbitos de la interrelación social apoyando a las organizaciones sociales que impulsan estas actividades.	
DEPENDENCIA GENERAL:	A00	PRESIDENCIA MUNICIPAL - COORDINACIÓN DE ESTRATEGIA DE SEGURIDAD
DEPENDENCIA AUXILIAR:	102	DERECHOS HUMANOS

ESTRUCTURA DEL INDICADOR ACTIVIDAD 1.2

NOMBRE DEL INDICADOR:	Porcentaje de servidores públicos Municipales capacitados		
FÓRMULA DE CÁLCULO:	(Servidores públicos municipales capacitados en materia de Derechos humanos/Total de Servidores públicos municipales) *100		
INTERPRETACIÓN:	Muestra El porcentaje de servidores públicos capacitados respecto al total de los servidores públicos del municipio		
DIMENSIÓN QUE ATIENDE:	Eficacia	FRECUENCIA DE MEDICIÓN:	Trimestral
DESCRIPCIÓN DEL FACTOR DE COMPARACIÓN:	Servidores públicos de Naucalpan		
ÁMBITO GEOGRÁFICO:	U (Urbano)		
COBERTURA:	Municipio de Naucalpan de Juárez		
LÍNEA BASE:	717		

COMPORTAMIENTO DE LAS VARIABLES DURANTE EL 2_TRIMESTRE

VARIABLE	UNIDAD DE MEDIDA	OPERACIÓN	META ANUAL	AVANCE TRIMESTRAL				AVANCE ACUMULADO			
				PROG.	%	ALCAN.	%	PROG.	%	ALCAN.	%
Servidores públicos municipales capacitados en materia de Derechos humanos	Servidor Público	SUMABLE	800	200	25.00	257	128.50	400	50.00	411	102.75
Servidores públicos municipales capacitados en materia de Derechos humanos	Servidor Público	VALOR ACTUAL	7142	7142	100.00	7142	100.00	7142	100.00	7296	102.16

COMPORTAMIENTO DEL INDICADOR

DESCRIPCIÓN DE LA META ANUAL

Se realizarán capacitaciones a los servidores públicos

META ANUAL	2_TRIMESTRE				AVANCE ACUMULADO			
	PROGRAMADO	ALCAN.	EF %	SEMÁFORO	PROGRAMADO	ALCANZADO	EF %	SEMÁFORO
800	200	257	128.50	MORADO	400	411	102.75	VERDE

DESCRIPCIÓN DE RESULTADOS Y JUSTIFICACIÓN EN CASO DE VARIACIÓN SUPERIOR A +-10 POR CIENTO RESPECTO A LO PROGRAMADO

EVALUACIÓN DEL INDICADOR

EL ÁREA ALCANZÓ UN NIVEL SOBREPASADO EN EL CUMPLIMIENTO DEL INDICADOR. SE SOLICITA QUE SE JUSTIFIQUE EL INCUMPLIMIENTO DE LO PROGRAMADO EN LA META Y LAS ESTRATEGIAS QUE OPTARAN.

ELABORÓ

RUBEN ALFONSO FERNÁNDEZ ACEVES
COORDINADOR DE ESTRATEGIA DE SEGURIDAD

NOMBRE FIRMA CARGO



Vo. Bo.

ILIANA GRISEL GARCÍA VILCHIS
TITULAR DE LA UIPPE

NOMBRE FIRMA CARGO



SISTEMA DE COORDINACIÓN HACENDARIA DEL ESTADO DE MÉXICO CON SUS MUNICIPIOS
GUÍA METODOLÓGICA PARA EL SEGUIMIENTO Y EVALUACIÓN DEL PLAN DE DESARROLLO MUNICIPAL VIGENTE



PBRM-08B FICHA TÉCNICA DE SEGUIMIENTO DE INDICADORES 2024
DE GESTIÓN O ESTRATÉGICO

PILAR / EJE TRANSVERSAL:	Pilar 4: Seguridad	
TEMA DE DESARROLLO:	Derechos Humanos	
PROGRAMA PRESUPUESTARIO:	01020401	Derechos Humanos
PROYECTO PRESUPUESTARIO:	010204010101	Investigación, capacitación, promoción y divulgación de los derechos humanos
OBJETIVO DEL PROGRAMA PRESUPUESTARIO:	Engloba los proyectos orientados a proteger, defender y garantizar los derechos humanos de todas las personas que se encuentren en cada territorio municipal, sin discriminación por condición alguna y fomentar la cultura de los derechos humanos para promover el respeto y la tolerancia entre los individuos en todos los ámbitos de la interrelación social apoyando a las organizaciones sociales que impulsan estas actividades.	
DEPENDENCIA GENERAL:	AD0	PRESIDENCIA MUNICIPAL - COORDINACIÓN DE ESTRATEGIA DE SEGURIDAD
DEPENDENCIA AUXILIAR:	102	DERECHOS HUMANOS

ESTRUCTURA DEL INDICADOR ACTIVIDAD 1.3

NOMBRE DEL INDICADOR:	Porcentaje de campañas de sensibilización e información realizadas		
FÓRMULA DE CÁLCULO:	(Campañas de sensibilización e información realizadas/Campañas de sensibilización e información programadas) *100		
INTERPRETACIÓN:	Muestra el porcentaje de avance entre las campañas programadas contra las realizadas		
DIMENSIÓN QUE ATIENDE:	Eficacia	FRECUENCIA DE MEDICIÓN:	Trimestral
DESCRIPCIÓN DEL FACTOR DE COMPARACIÓN:	Numero de campañas programadas		
ÁMBITO GEOGRÁFICO:	U (Urbano)		
COBERTURA:	Municipio de Naucalpan de Juárez		
LÍNEA BASE:	3		

COMPORTAMIENTO DE LAS VARIABLES DURANTE EL 2_TRIMESTRE

VARIABLE	UNIDAD DE MEDIDA	OPERACIÓN	META ANUAL	AVANCE TRIMESTRAL				AVANCE ACUMULADO			
				PROG.	%	ALCAN.	%	PROG.	%	ALCAN.	%
Campañas de sensibilización e información realizadas	CAMPAÑAS	SUMABLE	4	1	25.00	1	100.00	2	50.00	2	100.00
Campañas de sensibilización e información realizadas	CAMPAÑAS	SUMABLE	4	1	25.00	1	100.00	2	50.00	2	100.00

COMPORTAMIENTO DEL INDICADOR

DESCRIPCIÓN DE LA META ANUAL

Se realizaran campañas de información permanentes

META ANUAL	2_TRIMESTRE				AVANCE ACUMULADO			
	PROGRAMADO	ALCAN.	EF %	SEMÁFORO	PROGRAMADO	ALCANZADO	EF %	SEMÁFORO
4	1	1	100.00	VERDE	2	2	100.00	VERDE

DESCRIPCIÓN DE RESULTADOS Y JUSTIFICACIÓN EN CASO DE VARIACIÓN SUPERIOR A +-10 POR CIENTO RESPECTO A LO PROGRAMADO

EVALUACIÓN DEL INDICADOR

EL ÁREA ALCANZÓ UN NIVEL ADECUADO EN EL CUMPLIMIENTO DEL INDICADOR. SE RECOMIENDA QUE SE SIGA CON LAS MISMAS ESTRATEGIAS PARA EL CUMPLIMIENTO DE LAS METAS.

ELABORÓ

RUBÉN ALFONSO FERNÁNDEZ ACEVES
COORDINADOR DE ESTRATEGIA DE SEGURIDAD

NOMBRE	FIRMA	CARGO
--------	-------	-------



Vo. Bo.

ILIANA GRISEL GARCÍA VILCHIS
TITULAR DE LA UIPPE

NOMBRE	FIRMA	CARGO
--------	-------	-------



SISTEMA DE COORDINACIÓN HACENDARIA DEL ESTADO DE MÉXICO CON SUS MUNICIPIOS
GUÍA METODOLÓGICA PARA EL SEGUIMIENTO Y EVALUACIÓN DEL PLAN DE DESARROLLO MUNICIPAL VIGENTE



PBRM-08B FICHA TÉCNICA DE SEGUIMIENTO DE INDICADORES 2024
DE GESTIÓN O ESTRATÉGICO

PILAR / EJE TRANSVERSAL:	Pilar 4: Seguridad	
TEMA DE DESARROLLO:	Derechos Humanos	
PROGRAMA PRESUPUESTARIO:	01020401	Derechos Humanos
PROYECTO PRESUPUESTARIO:	010204010101	Investigación, capacitación, promoción y divulgación de los derechos humanos
OBJETIVO DEL PROGRAMA PRESUPUESTARIO:	Engloba los proyectos orientados a proteger, defender y garantizar los derechos humanos de todas las personas que se encuentren en cada territorio municipal, sin discriminación por condición alguna y fomentar la cultura de los derechos humanos para promover el respeto y la tolerancia entre los individuos en todos los ámbitos de la interrelación social apoyando a las organizaciones sociales que impulsan estas actividades.	
DEPENDENCIA GENERAL:	ADO	PRESIDENCIA MUNICIPAL - COORDINACIÓN DE ESTRATEGIA DE SEGURIDAD
DEPENDENCIA AUXILIAR:	102	DERECHOS HUMANOS

ESTRUCTURA DEL INDICADOR ACTIVIDAD 2.1

NOMBRE DEL INDICADOR:	Porcentaje de solicitudes de intervención		
FÓRMULA DE CÁLCULO:	(Solicitudes de intervención solventadas/Solicitudes de intervención presentadas) * 100		
INTERPRETACIÓN:	Muestra el porcentaje de solicitudes concluidas contra el número de solicitudes presentadas		
DIMENSIÓN QUE ATIENDE:	Eficacia	FRECUENCIA DE MEDICIÓN:	Trimestral
DESCRIPCIÓN DEL FACTOR DE COMPARACIÓN:	Asesorías y/u orientaciones a personas en situación de vulnerabilidad programadas en el año 2022: 800		
ÁMBITO GEOGRÁFICO:	U (Urbano)		
COBERTURA:	Municipio de Naucalpan de Juárez		
LÍNEA BASE:	591		

COMPORTAMIENTO DE LAS VARIABLES DURANTE EL 2º TRIMESTRE

VARIABLE	UNIDAD DE MEDIDA	OPERACIÓN	META ANUAL	AVANCE TRIMESTRAL				AVANCE ACUMULADO			
				PROG.	%	ALCAN.	%	PROG.	%	ALCAN.	%
Solicitudes de intervención solventadas	SOLICITUDES	SUMABLE	60	15	25.00	11	73.33	30	50.00	21	70.00
Solicitudes de intervención solventadas	SOLICITUDES	SUMABLE	50	15	30.00	15	100.00	30	60.00	25	83.33

COMPORTAMIENTO DEL INDICADOR

DESCRIPCIÓN DE LA META ANUAL
Se registra el número de intervenciones solicitadas

META ANUAL	2º TRIMESTRE				AVANCE ACUMULADO			
	PROGRAMADO	ALCAN.	EF %	SEMÁFORO	PROGRAMADO	ALCANZADO	EF %	SEMÁFORO
60	15	11	73.33	AMARILLO	30	21	70.00	AMARILLO

DESCRIPCIÓN DE RESULTADOS Y JUSTIFICACIÓN EN CASO DE VARIACIÓN SUPERIOR A +-10 POR CIENTO RESPECTO A LO PROGRAMADO

EVALUACIÓN DEL INDICADOR

EL ÁREA ALCANZÓ UN NIVEL REGULAR EN EL CUMPLIMIENTO DEL INDICADOR. SE SOLICITA QUE SE JUSTIFIQUE EL INCUMPLIMIENTO DE LO PROGRAMADO EN LA META Y LAS ESTRATEGIAS QUE OPTARAN.

ELABORÓ

RUBÉN ALFONSO FERNÁNDEZ ACEVES
COORDINADOR DE ESTRATEGIA DE SEGURIDAD

NOMBRE FIRMA CARGO



Vo. Bo.

ILIANA GRISEL GARCÍA VILCHIS
TITULAR DE LA UPPE

NOMBRE FIRMA CARGO



SISTEMA DE COORDINACIÓN HACENDARIA DEL ESTADO DE MÉXICO CON SUS MUNICIPIOS
GUÍA METODOLÓGICA PARA EL SEGUIMIENTO Y EVALUACIÓN DEL PLAN DE DESARROLLO MUNICIPAL VIGENTE



PBRM-08B FICHA TÉCNICA DE SEGUIMIENTO DE INDICADORES 2024
DE GESTIÓN O ESTRATÉGICO

PILAR / EJE TRANSVERSAL:	Pilar 4: Seguridad	
TEMA DE DESARROLLO:	Derechos Humanos	
PROGRAMA PRESUPUESTARIO:	01020401	Derechos Humanos
PROYECTO PRESUPUESTARIO:	010204010101	Investigación, capacitación, promoción y divulgación de los derechos humanos
OBJETIVO DEL PROGRAMA PRESUPUESTARIO:	Engloba los proyectos orientados a proteger, defender y garantizar los derechos humanos de todas las personas que se encuentren en cada territorio municipal, sin discriminación por condición alguna y fomentar la cultura de los derechos humanos para promover el respeto y la tolerancia entre los individuos en todos los ámbitos de la interrelación social apoyando a las organizaciones sociales que impulsan estas actividades.	
DEPENDENCIA GENERAL:	ADO	PRESIDENCIA MUNICIPAL - COORDINACIÓN DE ESTRATEGIA DE SEGURIDAD
DEPENDENCIA AUXILIAR:	102	DERECHOS HUMANOS

ESTRUCTURA DEL INDICADOR ACTIVIDAD 3.1

NOMBRE DEL INDICADOR:	Porcentaje de cumplimiento de orientaciones caso		
FÓRMULA DE CÁLCULO:	(Orientaciones – caso revisados y validados para conclusión/Orientaciones – caso en seguimiento) *100		
INTERPRETACIÓN:	Muestra la cantidad de orientaciones iniciadas contra la cantidad de orientaciones concluidas		
DIMENSIÓN QUE ATIENDE:	Eficacia	FRECUENCIA DE MEDICIÓN:	Trimestral
DESCRIPCIÓN DEL FACTOR DE COMPARACIÓN:	Asesorías y/u orientaciones a personas en situación de vulnerabilidad programadas en el año 2022: 800		
ÁMBITO GEOGRÁFICO:	U (Urbano)		
COBERTURA:	Municipio de Naucalpan de Juárez		
LÍNEA BASE:	591		

COMPORTAMIENTO DE LAS VARIABLES DURANTE EL 2° TRIMESTRE

VARIABLE	UNIDAD DE MEDIDA	OPERACIÓN	META ANUAL	AVANCE TRIMESTRAL				AVANCE ACUMULADO			
				PROG.	%	ALCAN.	%	PROG.	%	ALCAN.	%
Orientaciones – caso revisados y validados para conclusión	ORIENTACIONES	SUMABLE	60	15	25.00	11	73.33	30	50.00	21	70.00
Orientaciones – caso revisados y validados para conclusión	ORIENTACIONES	SUMABLE	50	15	30.00	15	100.00	30	60.00	25	83.33

COMPORTAMIENTO DEL INDICADOR

DESCRIPCIÓN DE LA META ANUAL
Se brindará orientación de acciones en beneficio de las personas en situación de vulnerabilidad y/o discriminación

META ANUAL	2° TRIMESTRE				AVANCE ACUMULADO			
	PROGRAMADO	ALCAN.	EF %	SEMAFORO	PROGRAMADO	ALCANZADO	EF %	SEMAFORO
60	15	11	73.33	AMARILLO	30	21	70.00	AMARILLO

DESCRIPCIÓN DE RESULTADOS Y JUSTIFICACIÓN EN CASO DE VARIACIÓN SUPERIOR A +10 POR CIENTO RESPECTO A LO PROGRAMADO

EVALUACIÓN DEL INDICADOR

EL ÁREA ALCANZÓ UN NIVEL REGULAR EN EL CUMPLIMIENTO DEL INDICADOR. SE SOLICITA QUE SE JUSTIFIQUE EL INCUMPLIMIENTO DE LO PROGRAMADO EN LA META Y LAS ESTRATEGIAS QUE OPTARAN.

ELABORÓ		
RUBÉN ALFONSO FERNÁNDEZ ACEVES COORDINADOR DE ESTRATEGIA DE SEGURIDAD		
NOMBRE	FIRMA	CARGO



Vo. Bo.		
ILIANA GRISEL GARCÍA VILCHIS TITULAR DE LA UIPE		
NOMBRE	FIRMA	CARGO



SISTEMA DE COORDINACIÓN HACENDARIA DEL ESTADO DE MÉXICO CON SUS MUNICIPIOS
GUÍA METODOLÓGICA PARA EL SEGUIMIENTO Y EVALUACIÓN DEL PLAN DE DESARROLLO MUNICIPAL VIGENTE



PBRM-08B FICHA TÉCNICA DE SEGUIMIENTO DE INDICADORES 2024
DE GESTIÓN O ESTRATÉGICO

PILAR / EJE TRANSVERSAL:	Pilar 4: Seguridad	
TEMA DE DESARROLLO:	Seguridad con visión ciudadana	
PROGRAMA PRESUPUESTARIO:	01070401	Coordinación intergubernamental para la seguridad pública
PROYECTO PRESUPUESTARIO:	010704010101	Acciones del programa nacional de seguridad pública
OBJETIVO DEL PROGRAMA PRESUPUESTARIO:	Se orienta a la coordinación de acciones municipales que permitan eficientar los mecanismos en materia de seguridad pública con apego a la legalidad que garantice el logro de objetivos gubernamentales.	
DEPENDENCIA GENERAL:	A00	PRESIDENCIA MUNICIPAL - COORDINACIÓN DE ESTRATEGIA DE SEGURIDAD
DEPENDENCIA AUXILIAR:	159	SECRETARÍA TÉCNICA DE SEGURIDAD PÚBLICA

ESTRUCTURA DEL INDICADOR - PROPÓSITO

NOMBRE DEL INDICADOR:	Tasa de variación en la implementación de acciones intergubernamentales en materia de seguridad pública		
FÓRMULA DE CÁLCULO:	((Acciones intergubernamentales implementadas en materia de seguridad pública en el año actual/Acciones intergubernamentales implementadas en materia de seguridad pública en el año anterior)-1) *100		
INTERPRETACIÓN:	Conocer las Acciones implementadas en materia de seguridad pública		
DIMENSIÓN QUE ATENDE:	Eficiencia	FRECUENCIA DE MEDICIÓN:	Anual
DESCRIPCIÓN DEL FACTOR DE COMPARACIÓN:	Acciones realizadas		
ÁMBITO GEOGRÁFICO:	U (Urbano)		
COBERTURA:	Municipio de Naucalpan de Juárez		
LÍNEA BASE:	6		

COMPORTAMIENTO DE LAS VARIABLES DURANTE EL 2_TRIMESTRE

VARIABLE	UNIDAD DE MEDIDA	OPERACIÓN	META ANUAL	AVANCE TRIMESTRAL				AVANCE ACUMULADO			
				PROG.	%	ALCAN.	%	PROG.	%	ALCAN.	%
Acciones intergubernamentales implementadas en materia de seguridad pública en el año actual	Acción	SUMABLE	4	0	0.00	0	0.00	0	0.00	0	0.00
Acciones intergubernamentales implementadas en materia de seguridad pública en el año actual	Acción	SUMABLE	8	0	0.00	0	0.00	0	0.00	0	0.00

COMPORTAMIENTO DEL INDICADOR

DESCRIPCIÓN DE LA META ANUAL

Acciones implementadas en materia de seguridad pública

META ANUAL	2_TRIMESTRE				AVANCE ACUMULADO			
	PROGRAMADO	ALCAN.	EF %	SEMAFORO	PROGRAMADO	ALCANZADO	EF %	SEMAFORO
4	0	0	0.00	VERDE	0	0	0.00	VERDE

DESCRIPCIÓN DE RESULTADOS Y JUSTIFICACIÓN EN CASO DE VARIACIÓN SUPERIOR A +10 POR CIENTO RESPECTO A LO PROGRAMADO

EVALUACIÓN DEL INDICADOR

EL ÁREA ALCANZÓ UN NIVEL ADECUADO EN EL CUMPLIMIENTO DEL INDICADOR, SE RECOMIENDA QUE SE SIGA CON LAS MISMAS ESTRATEGIAS PARA EL CUMPLIMIENTO DE LAS METAS.

ELABORO

RUBÉN ALFONSO FERNÁNDEZ ACEVES
COORDINADOR DE ESTRATEGIA DE SEGURIDAD

NOMBRE FIRMA CARGO



Vo. Bo.

ILIANA GRISEL GARCÍA VILCHIS
TITULAR DE LA UPPE

NOMBRE FIRMA CARGO



SISTEMA DE COORDINACIÓN HACENDARIA DEL ESTADO DE MÉXICO CON SUS MUNICIPIOS
GUÍA METODOLÓGICA PARA EL SEGUIMIENTO Y EVALUACIÓN DEL PLAN DE DESARROLLO MUNICIPAL VIGENTE



PBRM-08B FICHA TÉCNICA DE SEGUIMIENTO DE INDICADORES 2024
DE GESTIÓN O ESTRATÉGICO

PLAR / EJE TRANSVERSAL:	Pilar 4: Seguridad	
TEMA DE DESARROLLO:	Seguridad con visión ciudadana	
PROGRAMA PRESUPUESTARIO:	01070401	Coordinación Intergubernamental para la seguridad pública
PROYECTO PRESUPUESTARIO:	010704010101	Acciones del programa nacional de seguridad pública
OBJETIVO DEL PROGRAMA PRESUPUESTARIO:	Se orienta a la coordinación de acciones municipales que permitan eficientar los mecanismos en materia de seguridad pública con apego a la legalidad que garantice el logro de objetivos gubernamentales.	
DEPENDENCIA GENERAL:	A00	PRESIDENCIA MUNICIPAL - COORDINACIÓN DE ESTRATEGIA DE SEGURIDAD
DEPENDENCIA AUXILIAR:	159	SECRETARÍA TÉCNICA DE SEGURIDAD PÚBLICA

ESTRUCTURA DEL INDICADOR COMPONENTE 2

NOMBRE DEL INDICADOR:	Porcentaje de personal que acredita los exámenes de control de confianza		
FÓRMULA DE CÁLCULO:	(Personal que acredita el examen de control de confianza/Personal convocado para la aplicación de exámenes de control de confianza) *100		
INTERPRETACIÓN:	Personal que acredita los exámenes de confianza		
DIMENSIÓN QUE ATENDE:	Eficiencia	FRECUENCIA DE MEDICIÓN:	Trimestral
DESCRIPCIÓN DEL FACTOR DE COMPARACIÓN:	Personal que acredita los exámenes de confianza		
ÁMBITO GEOGRÁFICO:	U (Urbano)		
COBERTURA:	Municipio de Naucalpan de Juárez		
LÍNEA BASE:	128		

COMPORTAMIENTO DE LAS VARIABLES DURANTE EL 2º TRIMESTRE

VARIABLE	UNIDAD DE MEDIDA	OPERACIÓN	META ANUAL	AVANCE TRIMESTRAL				AVANCE ACUMULADO			
				PROG.	%	ALCAN.	%	PROG.	%	ALCAN.	%
Personal que acredita el examen de control de confianza	Personal	SUMABLE	300	180	60.00	38	21.11	180	60.00	38	21.11
Personal que acredita el examen de control de confianza	Personal	SUMABLE	300	180	60.00	180	100.00	180	60.00	180	100.00

COMPORTAMIENTO DEL INDICADOR

DESCRIPCIÓN DE LA META ANUAL

Personal que se le aplico el examen de control de confianza

META ANUAL	2º TRIMESTRE				AVANCE ACUMULADO			
	PROGRAMADO	ALCAN.	EF %	SEMAFORO	PROGRAMADO	ALCANZADO	EF %	SEMAFORO
300	180	38	21.11	ROJO	180	38	21.11	ROJO

DESCRIPCIÓN DE RESULTADOS Y JUSTIFICACIÓN EN CASO DE VARIACIÓN SUPERIOR A +10 POR CIENTO RESPECTO A LO PROGRAMADO

EVALUACIÓN DEL INDICADOR

EL ÁREA ALCANZÓ UN NIVEL CRÍTICO EN EL CUMPLIMIENTO DEL INDICADOR. SE SOLICITA QUE SE JUSTIFIQUE EL INCUMPLIMIENTO DE LO PROGRAMADO EN LA META Y LAS ESTRATEGIAS QUE OPTARAN.

ELABORO

RUBEN ALFONSO FERNÁNDEZ ACEVES
COORDINADOR DE ESTRATEGIA DE SEGURIDAD

NOMBRE FRIMA CARGO



Vo. Bo.

ILIANA GISELA GARCÍA VILCHIS
TITULAR DE LA UPPE

NOMBRE FRIMA CARGO



SISTEMA DE COORDINACIÓN HACENDARIA DEL ESTADO DE MÉXICO CON SUS MUNICIPIOS
GUÍA METODOLÓGICA PARA EL SEGUIMIENTO Y EVALUACIÓN DEL PLAN DE DESARROLLO MUNICIPAL VIGENTE



CBRM-08B FICHA TÉCNICA DE SEGUIMIENTO DE INDICADORES 2024
DE GESTIÓN O ESTRATÉGICO

PILAR / EJE TRANSVERSAL: Pilar 4: Seguridad
TEMA DE DESARROLLO: Seguridad con visión ciudadana
PROGRAMA PRESUPUESTARIO: 01070401 Coordinación Intergubernamental para la seguridad pública
PROYECTO PRESUPUESTARIO: 010704010101 Acciones del programa nacional de seguridad pública

OBJETIVO DEL PROGRAMA PRESUPUESTARIO: Se orienta a la coordinación de acciones municipales que permitan eficientar los mecanismos en materia de seguridad pública con apego a la legalidad que garantice el logro de objetivos gubernamentales.

DEPENDENCIA GENERAL: A00 PRESIDENCIA MUNICIPAL - COORDINACIÓN DE ESTRATEGIA DE SEGURIDAD
DEPENDENCIA AUXILIAR: 159 SECRETARÍA TÉCNICA DE SEGURIDAD PÚBLICA

ESTRUCTURA DEL INDICADOR ACTIVIDAD 7.1

NOMBRE DEL INDICADOR: Porcentaje de exámenes de control de confianza aplicados
FÓRMULA DE CÁLCULO: (Exámenes de control de confianza aplicados/Exámenes de control de confianza programados) *100
INTERPRETACIÓN: Dar a conocer el número de exámenes de control de confianza son aplicados
DIMENSIÓN QUE ATENDE: Eficiencia **FRECUENCIA DE MEDICIÓN:** Semestral
DESCRIPCIÓN DEL FACTOR DE COMPARACIÓN: Exámenes de control de confianza realizados
ÁMBITO GEOGRÁFICO: U (Urbano)
COBERTURA: Municipio de Naucalpan de Juárez
LÍNEA BASE: 311

COMPORTAMIENTO DE LAS VARIABLES DURANTE EL 2_TRIMESTRE

VARIABLE	UNIDAD DE MEDIDA	OPERACIÓN	META ANUAL	AVANCE TRIMESTRAL				AVANCE ACUMULADO			
				PROG.	%	ALCAN.	%	PROG.	%	ALCAN.	%
Exámenes de control de confianza aplicados	Examen	SUMABLE	300	180	60.00	263	146.11	180	60.00	263	146.11
Exámenes de control de confianza aplicados	Examen	SUMABLE	300	180	60.00	180	100.00	180	60.00	180	100.00

COMPORTAMIENTO DEL INDICADOR

DESCRIPCIÓN DE LA META ANUAL
Exámenes aplicados

META ANUAL	2_TRIMESTRE				AVANCE ACUMULADO			
	PROGRAMADO	ALCAN.	EF %	SEMÁFORO	PROGRAMADO	ALCANZADO	EF %	SEMÁFORO
300	180	263	146.11	MORADO	180	263	146.11	MORADO

DESCRIPCIÓN DE RESULTADOS Y JUSTIFICACIÓN EN CASO DE VARIACIÓN SUPERIOR A +10 POR CIENTO RESPECTO A LO PROGRAMADO

EVALUACIÓN DEL INDICADOR

EL ÁREA ALCANZÓ UN NIVEL SOBREPASADO EN EL CUMPLIMIENTO DEL INDICADOR. SE SOLICITA QUE SE JUSTIFIQUE EL INCUMPLIMIENTO DE LO PROGRAMADO EN LA META Y LAS ESTRATEGIAS QUE OPTARAN.

ELABORÓ			Vo.Bo.		
RUBÉN ALFONSO FERNÁNDEZ ACEVES COORDINADOR DE ESTRATEGIA DE SEGURIDAD			ILIANA GRISEL GARCÍA VELCHIS TITULAR DE LA UPPE		
NOMBRE	FRIMA	CARGO	NOMBRE	FRIMA	CARGO





SISTEMA DE COORDINACIÓN HACENDARIA DEL ESTADO DE MÉXICO CON SUS MUNICIPIOS
GUÍA METODOLÓGICA PARA EL SEGUIMIENTO Y EVALUACIÓN DEL PLAN DE DESARROLLO MUNICIPAL VIGENTE

BPRM-08B FICHA TÉCNICA DE SEGUIMIENTO DE INDICADORES 2024
DE GESTIÓN O ESTRATÉGICO



PLAR / EJE TRANSVERSAL: Eje transversal II: Gobierno Moderno, Capaz y Responsable
TEMA DE DESARROLLO: Comunicación y diálogo con la ciudadanía como elemento clave de gobernabilidad
PROGRAMA PRESUPUESTARIO: 01080301 Comunicación pública y fortalecimiento informativo
PROYECTO PRESUPUESTARIO: 010803010103 Difusión y comunicación institucional

OBJETIVO DEL PROGRAMA PRESUPUESTARIO: Difundir los valores y principios de gobierno, promoviendo la cultura de la información transparente y corresponsable entre gobierno, medios y sectores sociales, con pleno respeto a la libertad de expresión y mantener informada a la sociedad sobre las acciones gubernamentales, convocando su participación en asuntos de interés público.

DEPENDENCIA GENERAL: A00 PRESIDENCIA MUNICIPAL - JEFE DE OFICINA DE PRESIDENCIA
DEPENDENCIA AUXILIAR: 103 COMUNICACIÓN SOCIAL

ESTRUCTURA DEL INDICADOR FIN

NOMBRE DEL INDICADOR: Tasa de variación en las acciones de difusión de información gubernamental en los medios de comunicación
FÓRMULA DE CÁLCULO: ((Acciones de difusión de información gubernamental en los medios de comunicación realizados en el año actual/Acciones de difusión de la información gubernamental en los medios de comunicación efectuados en el año anterior)-1) *100
INTERPRETACIÓN: Nos permite conocer el número de difusiones de los logros, eventos y programas del gobierno municipal en los medios de comunicación
DIMENSIÓN QUE ATIENDE: Eficiencia **FRECUENCIA DE MEDICIÓN:** Anual
DESCRIPCIÓN DEL FACTOR DE COMPARACIÓN: Se comparan los resultados alcanzados en el año anterior y el actual
ÁMBITO GEOGRÁFICO: U (Urbano)
COBERTURA: Municipio de Naucalpan de Juárez
LÍNEA BASE: 325

COMPORTAMIENTO DE LAS VARIABLES DURANTE EL 2 TRIMESTRE

VARIABLE	UNIDAD DE MEDIDA	OPERACIÓN	META ANUAL	AVANCE TRIMESTRAL				AVANCE ACUMULADO			
				PROG.	%	ALCAN.	%	PROG.	%	ALCAN.	%
Acciones de difusión de información gubernamental en los medios de comunicación realizados en el año actual	Difusión	SUMABLE	355	0	0.00	0	0.00	0	0.00	0	0.00
Acciones de difusión de información gubernamental en los medios de comunicación realizados en el año anterior	Difusión	SUMABLE	435	0	0.00	0	0.00	0	0.00	0	0.00

COMPORTAMIENTO DEL INDICADOR

DESCRIPCIÓN DE LA META ANUAL
Se realizará la publicación de 355 boletines informativos en el año

META ANUAL	2 TRIMESTRE				AVANCE ACUMULADO			
	PROGRAMADO	ALCAN.	EF %	SEMAFORO	PROGRAMADO	ALCANZADO	EF %	SEMAFORO
355	0	0	0.00	ROJO	0	0	0.00	VERDE

DESCRIPCIÓN DE RESULTADOS Y JUSTIFICACIÓN EN CASO DE VARIACIÓN SUPERIOR A +10 POR CIENTO RESPECTO A LO PROGRAMADO

EVALUACIÓN DEL INDICADOR

EL ÁREA ALCANZÓ UN NIVEL ADECUADO EN EL CUMPLIMIENTO DEL INDICADOR. SE RECOMIENDA QUE SE SIGA CON LAS MISMAS ESTRATEGIAS PARA EL CUMPLIMIENTO DE LAS METAS.

ELABORO

Rafael Gerardo Giménez Valdés Román
RAFAEL GERARDO GIMÉNEZ VALDÉS ROMÁN
 JEFE DE OFICINA DE PRESIDENCIA

NOMBRE FIRMA CARGO

Vo. Bo.

Iliana Grisel García Vilchis
ILIANA GRISEL GARCÍA VILCHIS
 TITULAR DE LA UPPE

NOMBRE FIRMA CARGO





SISTEMA DE COORDINACIÓN HACENDARIA DEL ESTADO DE MÉXICO CON SUS MUNICIPIOS
GUÍA METODOLÓGICA PARA EL SEGUIMIENTO Y EVALUACIÓN DEL PLAN DE DESARROLLO MUNICIPAL VIGENTE



PBRM-08B FICHA TÉCNICA DE SEGUIMIENTO DE INDICADORES 2024
DE GESTIÓN O ESTRATÉGICO

PLAR / EJE TRANSVERSAL:	Eje transversal II: Gobierno Moderno, Capaz y Responsable	
TEMA DE DESARROLLO:	Comunicación y diálogo con la ciudadanía como elemento clave de gobernabilidad	
PROGRAMA PRESUPUESTARIO:	01080301	Comunicación pública y fortalecimiento informativo
PROYECTO PRESUPUESTARIO:	010803010103	Difusión y comunicación institucional
OBJETIVO DEL PROGRAMA PRESUPUESTARIO:	Difundir los valores y principios de gobierno, promoviendo la cultura de la información transparente y corresponsable entre gobierno, medios y sectores sociales, con pleno respeto a la libertad de expresión y mantener informada a la sociedad sobre las acciones gubernamentales, convocando su participación en asuntos de interés público.	
DEPENDENCIA GENERAL:	A00	PRESIDENCIA MUNICIPAL - JEFE DE OFICINA DE PRESIDENCIA
DEPENDENCIA AUXILIAR:	103	COMUNICACIÓN SOCIAL

ESTRUCTURA DEL INDICADOR PROPÓSITO

NOMBRE DEL INDICADOR:	Tasa de variación de actividades de difusión sobre los valores, principios, obras y acciones del gobierno municipal		
FÓRMULA DE CÁLCULO:	[(Eventos para fortalecer la comunicación e información pública dirigida a los habitantes del municipio realizados en el año actual/Eventos para fortalecer la comunicación e información pública dirigida a los habitantes del municipio realizados en el año anterior)-1] * 100		
INTERPRETACIÓN:	Nos permite conocer el número de eventos para fortalecer la comunicación e información pública		
DIMENSIÓN QUE ATIENDE:	Eficiencia	FRECUENCIA DE MEDICIÓN:	Anual
DESCRIPCIÓN DEL FACTOR DE COMPARACIÓN:	Se comparan los eventos realizados en el año actual con los resultados en el año anterior		
ÁMBITO GEOGRÁFICO:	U (Urbano)		
COBERTURA:	Municipio de Naucalpan de Juárez		
LÍNEA BASE:	2		

COMPORTAMIENTO DE LAS VARIABLES DURANTE EL 2_TRIMESTRE

VARIABLE	UNIDAD DE MEDIDA	OPERACIÓN	META ANUAL	AVANCE TRIMESTRAL				AVANCE ACUMULADO			
				PROG.	%	ALCAN.	%	PROG.	%	ALCAN.	%
Eventos para fortalecer la comunicación e información pública dirigida a los habitantes del municipio realizados en el año actual	Evento	SUMABLE	3	0	0.00	0	0.00	0	0.00	1	0.00
Eventos para fortalecer la comunicación e información pública dirigida a los habitantes del municipio realizados en el año actual	Evento	SUMABLE	3	0	0.00	0	0.00	0	0.00	1	0.00

COMPORTAMIENTO DEL INDICADOR

DESCRIPCIÓN DE LA META ANUAL
Se realizarán 3 eventos para fortalecer la comunicación e información pública.

META ANUAL	2_TRIMESTRE				AVANCE ACUMULADO			
	PROGRAMADO	ALCAN.	EF %	SEMAFORO	PROGRAMADO	ALCANZADO	EF %	SEMAFORO
3	0	0	0.00	ROJO	0	1	0.00	VERDE

DESCRIPCIÓN DE RESULTADOS Y JUSTIFICACIÓN EN CASO DE VARIACIÓN SUPERIOR A +10 POR CIENTO RESPECTO A LO PROGRAMADO

EVALUACIÓN DEL INDICADOR

EL ÁREA ALCANZÓ UN NIVEL ADECUADO EN EL CUMPLIMIENTO DEL INDICADOR. SE RECOMIENDA QUE SE SIGA CON LAS MISMAS ESTRATEGIAS PARA EL CUMPLIMIENTO DE LAS METAS.

ELABORÓ

Rafael Gerardo Giménez Valdes Román

RAFAEL GERARDO GIMÉNEZ VALDES ROMÁN
JEFE DE OFICINA DE PRESIDENCIA

NOMBRE FIRMA CARGO



Vo. Bo.

Iliana Grisela García Vilchis

ILIANA GRISELA GARCÍA VILCHIS
TITULAR DE LA UIPE

NOMBRE FIRMA CARGO





SISTEMA DE COORDINACIÓN HACENDARIA DEL ESTADO DE MÉXICO CON SUS MUNICIPIOS
GUÍA METODOLÓGICA PARA EL SEGUIMIENTO Y EVALUACIÓN DEL PLAN DE DESARROLLO MUNICIPAL VIGENTE

PBRM-08B FICHA TÉCNICA DE SEGUIMIENTO DE INDICADORES 2024
DE GESTIÓN O ESTRATÉGICO



PLAR / EJE TRANSVERSAL:	Eje transversal II: Gobierno Moderno, Capaz y Responsable	
TEMA DE DESARROLLO:	Comunicación y diálogo con la ciudadanía como elemento clave de gobernabilidad	
PROGRAMA PRESUPUESTARIO:	01080301	Comunicación pública y fortalecimiento informativo
PROYECTO PRESUPUESTARIO:	010803010103	Difusión y comunicación institucional
OBJETIVO DEL PROGRAMA PRESUPUESTARIO:	Difundir los valores y principios de gobierno, promoviendo la cultura de la información transparente y corresponsable entre gobierno, medios y sectores sociales, con pleno respeto a la libertad de expresión y mantener informada a la sociedad sobre las acciones gubernamentales, convocando su participación en asuntos de interés público.	
DEPENDENCIA GENERAL:	A00	PRESIDENCIA MUNICIPAL - JEFE DE OFICINA DE PRESIDENCIA
DEPENDENCIA AUXILIAR:	103	COMUNICACIÓN SOCIAL

ESTRUCTURA DEL INDICADOR COMPONENTE 1

NOMBRE DEL INDICADOR:	Porcentaje de divulgación de planes y programas de acción gubernamental para instancias de gobierno y la sociedad		
FÓRMULA DE CÁLCULO:	(Planes y programas de acción gubernamental divulgados/Total de planes de acción gubernamental que maneja la administración municipal) *100		
INTERPRETACIÓN:	Porcentaje de divulgación de planes y programas de acción gubernamental para instancias de gobierno y la sociedad		
DIMENSIÓN QUE ATIENDE:	Eficiencia	FRECUENCIA DE MEDICIÓN:	Semestral
DESCRIPCIÓN DEL FACTOR DE COMPARACIÓN:	Se compara la divulgación de los planes y programas realizados con el total de planes que maneja la administración municipal		
ÁMBITO GEOGRÁFICO:	U (Urbano)		
COBERTURA:	Municipio de Naucalpan de Juárez		
LÍNEA BASE:	1		

COMPORTAMIENTO DE LAS VARIABLES DURANTE EL 2_TRIMESTRE

VARIABLE	UNIDAD DE MEDIDA	OPERACIÓN	META ANUAL	AVANCE TRIMESTRAL				AVANCE ACUMULADO			
				PROG.	%	ALCAN.	%	PROG.	%	ALCAN.	%
Planes y programas de acción gubernamental divulgados	Divulgación	SUMABLE	2	1	50.00	1	100.00	1	50.00	1	100.00
Planes y programas de acción gubernamental divulgados	Divulgación	SUMABLE	2	1	50.00	1	100.00	1	50.00	1	100.00

COMPORTAMIENTO DEL INDICADOR

DESCRIPCIÓN DE LA META ANUAL

Se realizarán informes de divulgación de planes y programas de acción gubernamental para instancias de gobierno y la sociedad.

META ANUAL	2_TRIMESTRE				AVANCE ACUMULADO			
	PROGRAMADO	ALCAN.	EF %	SEMAFORO	PROGRAMADO	ALCANZADO	EF %	SEMAFORO
2	1	1	100.00	VERDE	1	1	100.00	VERDE

DESCRIPCIÓN DE RESULTADOS Y JUSTIFICACIÓN EN CASO DE VARIACIÓN SUPERIOR A +10 POR CIENTO RESPECTO A LO PROGRAMADO

EVALUACIÓN DEL INDICADOR

EL ÁREA ALCANZÓ UN NIVEL ADECUADO EN EL CUMPLIMIENTO DEL INDICADOR. SE RECOMIENDA QUE SE SIGA CON LAS MISMAS ESTRATEGIAS PARA EL CUMPLIMIENTO DE LAS METAS.

ELABORO

Rafael Gerardo Giménez Valdés Román

RAFAEL GERARDO GIMÉNEZ VALDÉS ROMÁN
JEFE DE OFICINA DE PRESIDENCIA

NOMBRE	FIRMA	CARGO
--------	-------	-------



Vo. Bo.

Iliana Grisela García Vilchis

ILIANA GRISEL GARCÍA VILCHIS
TITULAR DE LA UPPE

NOMBRE	FIRMA	CARGO
--------	-------	-------





SISTEMA DE COORDINACIÓN HACENDARIA DEL ESTADO DE MÉXICO CON SUS MUNICIPIOS
GUÍA METODOLÓGICA PARA EL SEGUIMIENTO Y EVALUACIÓN DEL PLAN DE DESARROLLO MUNICIPAL VIGENTE



PBRM-08B FICHA TÉCNICA DE SEGUIMIENTO DE INDICADORES 2024
DE GESTIÓN O ESTRATÉGICO

PLAR / EJE TRANSVERSAL: Eje transversal II: Gobierno Moderno, Capaz y Responsable
TEMA DE DESARROLLO: Comunicación y diálogo con la ciudadanía como elemento clave de gobernabilidad
PROGRAMA PRESUPUESTARIO: 01080301 Comunicación pública y fortalecimiento informativo
PROYECTO PRESUPUESTARIO: 010803010103 Difusión y comunicación institucional

OBJETIVO DEL PROGRAMA PRESUPUESTARIO: Difundir los valores y principios de gobierno, promoviendo la cultura de la información transparente y corresponsable entre gobierno, medios y sectores sociales, con pleno respeto a la libertad de expresión y mantener informada a la sociedad sobre las acciones gubernamentales, convocando su participación en asuntos de interés público.

DEPENDENCIA GENERAL: A00 PRESIDENCIA MUNICIPAL - JEFE DE OFICINA DE PRESIDENCIA
DEPENDENCIA AUXILIAR: 103 COMUNICACIÓN SOCIAL

ESTRUCTURA DEL INDICADOR COMPONENTE 2

NOMBRE DEL INDICADOR: Porcentaje de resultados de los planes y programas de acción gubernamental para instancias de gobierno y la sociedad
FÓRMULA DE CÁLCULO: (Resultados de la evaluación de los planes y programas de acción gubernamental por parte de la sociedad organizada/Resultados esperados en la evaluación de los planes y programas de acción gubernamental por parte de la sociedad organizada) *100
INTERPRETACIÓN: Nos permite conocer el número de divulgaciones de los planes y programas de acción gubernamental para instancias de gobierno y la sociedad
DIMENSIÓN QUE ATIENDE: Eficiencia **FRECUENCIA DE MEDICIÓN:** Semestral
DESCRIPCIÓN DEL FACTOR DE COMPARACIÓN: Se compara la divulgación de los planes y programas realizados con el total de planes que maneja la administración municipal
ÁMBITO GEOGRÁFICO: U (Urbano)
COBERTURA: Municipio de Naucalpan de Juárez
LÍNEA BASE: 0

COMPORTAMIENTO DE LAS VARIABLES DURANTE EL 2. TRIMESTRE

VARIABLE	UNIDAD DE MEDIDA	OPERACIÓN	META ANUAL	AVANCE TRIMESTRAL				AVANCE ACUMULADO			
				PROG.	%	ALCAN.	%	PROG.	%	ALCAN.	%
Resultados de la evaluación de los planes y programas de acción gubernamental por parte de la sociedad organizada	Evento	SUMABLE	1	0	0.00	0	0.00	0	0.00	1	0.00
Resultados de la evaluación de los planes y programas de acción gubernamental por parte de la sociedad organizada	Evento	SUMABLE	1	0	0.00	0	0.00	0	0.00	1	0.00

COMPORTAMIENTO DEL INDICADOR

DESCRIPCIÓN DE LA META ANUAL
 Se realizarán informes de divulgaciones de los planes y programas de acción gubernamental para instancias de gobierno y la sociedad.

META ANUAL	2. TRIMESTRE				AVANCE ACUMULADO			
	PROGRAMADO	ALCAN.	EF %	SEMAFORO	PROGRAMADO	ALCANZADO	EF %	SEMAFORO
1	0	0	0.00	VERDE	0	1	0.00	VERDE

DESCRIPCIÓN DE RESULTADOS Y JUSTIFICACIÓN EN CASO DE VARIACIÓN SUPERIOR A +10 POR CIENTO RESPECTO A LO PROGRAMADO

EVALUACIÓN DEL INDICADOR

EL ÁREA ALCANZÓ UN NIVEL ADECUADO EN EL CUMPLIMIENTO DEL INDICADOR. SE RECOMIENDA QUE SE SIGA CON LAS MISMAS ESTRATEGIAS PARA EL CUMPLIMIENTO DE LAS METAS.

ELABORÓ

 RAFAEL GERARDO GIMÉNEZ VALDÉS ROMÁN
 JEFE DE OFICINA DE PRESIDENCIA

NOMBRE FIRMA CARGO



Vo. Bo.

 ILIANA GRISELA GARCÍA VILCHIS
 TITULAR DE LA UPPE

NOMBRE FIRMA CARGO





SISTEMA DE COORDINACIÓN HACENDARIA DEL ESTADO DE MÉXICO CON SUS MUNICIPIOS
GUÍA METODOLÓGICA PARA EL SEGUIMIENTO Y EVALUACIÓN DEL PLAN DE DESARROLLO MUNICIPAL VIGENTE

PBRM-08B FICHA TÉCNICA DE SEGUIMIENTO DE INDICADORES 2024
DE GESTIÓN O ESTRATÉGICO



PILAR / EJE TRANSVERSAL:	Eje transversal II: Gobierno Moderno, Capaz y Responsable	
TEMA DE DESARROLLO:	Comunicación y diálogo con la ciudadanía como elemento clave de gobernabilidad	
PROGRAMA PRESUPUESTARIO:	01080301	Comunicación pública y fortalecimiento informativo
PROYECTO PRESUPUESTARIO:	010803010103	Difusión y comunicación institucional
OBJETIVO DEL PROGRAMA PRESUPUESTARIO:	Difundir los valores y principios de gobierno, promoviendo la cultura de la información transparente y corresponsable entre gobierno, medios y sectores sociales, con pleno respeto a la libertad de expresión y mantener informada a la sociedad sobre las acciones gubernamentales, convocando su participación en asuntos de interés público.	
DEPENDENCIA GENERAL:	A00	PRESIDENCIA MUNICIPAL - JEFE DE OFICINA DE PRESIDENCIA
DEPENDENCIA AUXILIAR:	103	COMUNICACIÓN SOCIAL

ESTRUCTURA DEL INDICADOR ACTIVIDAD 1.1

NOMBRE DEL INDICADOR:	Porcentaje de eventos celebrados para la difusión del cumplimiento del Plan de Desarrollo Municipal		
FÓRMULA DE CÁLCULO:	(Eventos celebrados para la difusión del cumplimiento del Plan de Desarrollo Municipal/Eventos programados para la difusión del cumplimiento del Plan de Desarrollo Municipal) *100		
INTERPRETACIÓN:	Dar a conocer el Informe de Gobierno con las acciones que se han realizado en el municipio		
DIMENSIÓN QUE ATIENDE:	Eficiencia	FRECUENCIA DE MEDICIÓN:	Trimestral
DESCRIPCIÓN DEL FACTOR DE COMPARACIÓN:	Se comparan los eventos realizados en el año actual con los resultados en el año anterior		
ÁMBITO GEOGRÁFICO:	U (Urbano)		
COBERTURA:	Municipio de Naucalpan de Juárez		
LÍNEA BASE:	0		

COMPORTAMIENTO DE LAS VARIABLES DURANTE EL 2_TRIMESTRE

VARIABLE	UNIDAD DE MEDIDA	OPERACIÓN	META ANUAL	AVANCE TRIMESTRAL				AVANCE ACUMULADO			
				PROG.	%	ALCAN.	%	PROG.	%	ALCAN.	%
Eventos celebrados para la difusión del cumplimiento del Plan de Desarrollo Municipal	Evento	SUMABLE	1	0	0.00	0	0.00	0	0.00	0	0.00
Eventos celebrados para la difusión del cumplimiento del Plan de Desarrollo Municipal	Evento	SUMABLE	1	0	0.00	0	0.00	0	0.00	0	0.00

COMPORTAMIENTO DEL INDICADOR

DESCRIPCIÓN DE LA META ANUAL
Eventos celebrados para la difusión del cumplimiento del Plan de Desarrollo Municipal

2_TRIMESTRE

META ANUAL	AVANCE TRIMESTRAL				AVANCE ACUMULADO			
	PROGRAMADO	ALCAN.	EF %	SEMAFORO	PROGRAMADO	ALCANZADO	EF %	SEMAFORO
1	0	0	0.00	ROJO	0	0	0.00	ROJO

DESCRIPCIÓN DE RESULTADOS Y JUSTIFICACIÓN EN CASO DE VARIACIÓN SUPERIOR A +10 POR CIENTO RESPECTO A LO PROGRAMADO

EVALUACIÓN DEL INDICADOR

EL ÁREA ALCANZÓ UN NIVEL ADECUADO EN EL CUMPLIMIENTO DEL INDICADOR. SE RECOMIENDA QUE SE SIGA CON LAS MISMAS ESTRATEGIAS PARA EL CUMPLIMIENTO DE LAS METAS.

ELABORÓ

RAFAEL GERARDO GIMÉNEZ VALDÉS ROMÁN
JEFE DE OFICINA DE PRESIDENCIA

NOMBRE FIRMA CARGO



Vo. Bo.

ILIANA GRISELA GARCÍA VILCHIS
TITULAR DE LA UPE

NOMBRE FIRMA CARGO





SISTEMA DE COORDINACIÓN HACENDARIA DEL ESTADO DE MÉXICO CON SUS MUNICIPIOS
GUÍA METODOLÓGICA PARA EL SEGUIMIENTO Y EVALUACIÓN DEL PLAN DE DESARROLLO MUNICIPAL VIGENTE



PBRM-08B FICHA TÉCNICA DE SEGUIMIENTO DE INDICADORES 2024
DE GESTIÓN O ESTRATÉGICO

PLAR / EJE TRANSVERSAL:	Eje transversal II: Gobierno Moderno, Capaz y Responsable	
TEMA DE DESARROLLO:	Comunicación y diálogo con la ciudadanía como elemento clave de gobernabilidad	
PROGRAMA PRESUPUESTARIO:	01080301	Comunicación pública y fortalecimiento informativo
PROYECTO PRESUPUESTARIO:	010803010103	Difusión y comunicación institucional
OBJETIVO DEL PROGRAMA PRESUPUESTARIO:	Difundir los valores y principios de gobierno, promoviendo la cultura de la información transparente y corresponsable entre gobierno, medios y sectores sociales, con pleno respeto a la libertad de expresión y mantener informada a la sociedad sobre las acciones gubernamentales, convocando su participación en asuntos de interés público.	
DEPENDENCIA GENERAL:	A00	PRESIDENCIA MUNICIPAL - JEFE DE OFICINA DE PRESIDENCIA
DEPENDENCIA AUXILIAR:	103	COMUNICACIÓN SOCIAL

ESTRUCTURA DEL INDICADOR ACTIVIDAD 2.2

NOMBRE DEL INDICADOR:	Porcentaje de spots informativos difundidos	
FÓRMULA DE CÁLCULO:	$(\text{Spots informativos difundidos} / \text{Spots informativos para difusión programados}) * 100$	
INTERPRETACIÓN:	Permite conocer el número de difusiones de los logros, programas, eventos y logros del gobierno municipal en los medios de comunicación	
DIMENSIÓN QUE ATIENDE:	Eficacia	FRECUENCIA DE MEDICIÓN: Trimestral
DESCRIPCIÓN DEL FACTOR DE COMPARACIÓN:	Se comparan los eventos realizados en el año actual con los resultados en el año anterior	
ÁMBITO GEOGRÁFICO:	U (Urbano)	
COBERTURA:	Municipio de Naucalpan de Juárez	
LÍNEA BASE:	248	

COMPORTAMIENTO DE LAS VARIABLES DURANTE EL 2_TRIMESTRE

VARIABLE	UNIDAD DE MEDIDA	OPERACIÓN	META ANUAL	AVANCE TRIMESTRAL				AVANCE ACUMULADO			
				PROG.	%	ALCAN.	%	PROG.	%	ALCAN.	%
Spots informativos difundidos	Spot	SUMABLE	280	80	28.57	84	105.00	150	53.57	157	104.67
Spots informativos difundidos	Spot	SUMABLE	280	80	28.57	80	100.00	150	53.57	153	102.00

COMPORTAMIENTO DEL INDICADOR

DESCRIPCIÓN DE LA META ANUAL
Realizar la difusión de spots informativos en los medios audiovisuales de comunicación masiva aprovechando los medios digitales

META ANUAL	2_TRIMESTRE				AVANCE ACUMULADO			
	PROGRAMADO	ALCAN.	EF %	SEMAFORO	PROGRAMADO	ALCANZADO	EF %	SEMAFORO
280	80	84	105.00	VERDE	150	157	104.67	VERDE

DESCRIPCIÓN DE RESULTADOS Y JUSTIFICACIÓN EN CASO DE VARIACIÓN SUPERIOR A +10 POR CIENTO RESPECTO A LO PROGRAMADO

EVALUACIÓN DEL INDICADOR

EL ÁREA ALCANZÓ UN NIVEL ADECUADO EN EL CUMPLIMIENTO DEL INDICADOR. SE RECOMIENDA QUE SE SIGA CON LAS MISMAS ESTRATEGIAS PARA EL CUMPLIMIENTO DE LAS METAS.

ELABORÓ

RAFAEL GERARDO GIMÉNEZ VALDÉS ROMÁN
JEFE DE OFICINA DE PRESIDENCIA

NOMBRE FIRMA CARGO



Vo. Bo.

ILIANA CRÍSEL GARCÍA VILCHIS
TITULAR DE LA UPPE

NOMBRE FIRMA CARGO





SISTEMA DE COORDINACIÓN HACENDARIA DEL ESTADO DE MÉXICO CON SUS MUNICIPIOS
GUÍA METODOLÓGICA PARA EL SEGUIMIENTO Y EVALUACIÓN DEL PLAN DE DESARROLLO MUNICIPAL VIGENTE

PBRM-08B FICHA TÉCNICA DE SEGUIMIENTO DE INDICADORES 2024
DE GESTIÓN O ESTRATÉGICO



PILAR / EJE TRANSVERSAL: Eje transversal II: Gobierno Moderno, Capaz y Responsable
TEMA DE DESARROLLO: Comunicación y diálogo con la ciudadanía como elemento clave de gobernabilidad
PROGRAMA PRESUPUESTARIO: 01080301 Comunicación pública y fortalecimiento informativo
PROYECTO PRESUPUESTARIO: 010803010103 Difusión y comunicación institucional

OBJETIVO DEL PROGRAMA PRESUPUESTARIO: Difundir los valores y principios de gobierno, promoviendo la cultura de la información transparente y corresponsable entre gobierno, medios y sectores sociales, con pleno respeto a la libertad de expresión y mantener informada a la sociedad sobre las acciones gubernamentales, convocando su participación en asuntos de interés público.

DEPENDENCIA GENERAL: A00 PRESIDENCIA MUNICIPAL - JEFE DE OFICINA DE PRESIDENCIA
DEPENDENCIA AUXILIAR: 103 COMUNICACIÓN SOCIAL

ESTRUCTURA DEL INDICADOR ACTIVIDAD 2.4

NOMBRE DEL INDICADOR: Porcentaje de diseños gráficos, con objetivos específicos de difusión realizados
FÓRMULA DE CÁLCULO: (Diseños gráficos realizados/Diseños gráficos programados) *100
INTERPRETACIÓN: Permite conocer el número de diseños gráficos realizados.
DIMENSIÓN QUE ATIENDE: Eficacia **FRECUENCIA DE MEDICIÓN:** Trimestral
DESCRIPCIÓN DEL FACTOR DE COMPARACIÓN: Se comparan los eventos realizados en el año actual con los resultados en el año anterior
ÁMBITO GEOGRÁFICO: U (Urbano)
COBERTURA: Municipio de Naucalpan de Juárez
LÍNEA BASE: 1058

COMPORTAMIENTO DE LAS VARIABLES DURANTE EL 2_TRIMESTRE

VARIABLE	UNIDAD DE MEDIDA	OPERACIÓN	META ANUAL	AVANCE TRIMESTRAL				AVANCE ACUMULADO			
				PROG.	%	ALCAN.	%	PROG.	%	ALCAN.	%
Diseños gráficos realizados	Diseño gráfico	SUMABLE	1260	350	27.78	351	100.29	700	55.56	723	103.29
Diseños graficos realizados	Diseño Gráfico	SUMABLE	1260	350	27.78	350	100.00	700	55.56	722	103.14

COMPORTAMIENTO DEL INDICADOR

DESCRIPCIÓN DE LA META ANUAL
Elaborar de diseños gráficos, con objetivos específicos de difusión.

META ANUAL	2_TRIMESTRE				AVANCE ACUMULADO			
	PROGRAMADO	ALCAN.	EF %	SEMAFORO	PROGRAMADO	ALCANZADO	EF %	SEMAFORO
1260	350	351	100.29	VERDE	700	723	103.29	VERDE

DESCRIPCIÓN DE RESULTADOS Y JUSTIFICACIÓN EN CASO DE VARIACIÓN SUPERIOR A +10 POR CIENTO RESPECTO A LO PROGRAMADO

EVALUACIÓN DEL INDICADOR

EL ÁREA ALCANZÓ UN NIVEL ADECUADO EN EL CUMPLIMIENTO DEL INDICADOR. SE RECOMIENDA QUE SE SIGA CON LAS MISMAS ESTRATEGIAS PARA EL CUMPLIMIENTO DE LAS METAS.

ELABORÓ

 RAFAEL GERARDO GIMÉNEZ VALDÉS ROMÁN
 JEFE DE OFICINA DE PRESIDENCIA

NOMBRE FIRMA CARGO



Vo. Bo.

 ILIANA GRISELA GARCÍA VILCHIS
 TITULAR DE LA UPPE

NOMBRE FIRMA CARGO





SISTEMA DE COORDINACIÓN HACENDARIA DEL ESTADO DE MÉXICO CON SUS MUNICIPIOS
GUÍA METODOLÓGICA PARA EL SEGUIMIENTO Y EVALUACIÓN DEL PLAN DE DESARROLLO MUNICIPAL VIGENTE



PBRM-08B FICHA TÉCNICA DE SEGUIMIENTO DE INDICADORES 2024
DE GESTIÓN O ESTRATÉGICO

PLAR / EJE TRANSVERSAL:	Eje Transversal III: Tecnología y Coordinación para el Buen Gobierno
TEMA DE DESARROLLO:	Municipio moderno en tecnologías de información y comunicaciones
PROGRAMA PRESUPUESTARIO:	01080501 Gobierno Electrónico
PROYECTO PRESUPUESTARIO:	010805010103 Innovación gubernamental con tecnologías de información
OBJETIVO DEL PROGRAMA PRESUPUESTARIO:	Engloba todas las actividades o servicios que las administraciones municipales otorgan a la población a través de tecnologías de información, mejorando la eficiencia y eficacia en los procesos facilitando la operación y distribución de información que se brinda a la población
DEPENDENCIA GENERAL:	A00 PRESIDENCIA MUNICIPAL - JEFE DE OFICINA DE PRESIDENCIA
DEPENDENCIA AUXILIAR:	E02 INFORMÁTICA

ESTRUCTURA DEL INDICADOR FIN

NOMBRE DEL INDICADOR:	Tasa de variación en el número de TIC's adquiridas
FÓRMULA DE CÁLCULO:	$((TIC's \text{ adquiridas en el año actual} / TIC's \text{ adquiridas el año anterior}) - 1) * 100$
INTERPRETACIÓN:	Nos dará a conocer la variación de las adquisiciones de TICs
DIMENSIÓN QUE ATIENDE:	Eficiencia
DESCRIPCIÓN DEL FACTOR DE COMPARACIÓN:	El número de TICs adquiridas
ÁMBITO GEOGRÁFICO:	U (Urbano)
COBERTURA:	Municipio de Naucalpan de Juárez
LÍNEA BASE:	0

COMPORTAMIENTO DE LAS VARIABLES DURANTE EL 2_TRIMESTRE

VARIABLE	UNIDAD DE MEDIDA	OPERACIÓN	META ANUAL	AVANCE TRIMESTRAL				AVANCE ACUMULADO			
				PROG.	%	ALCAN.	%	PROG.	%	ALCAN.	%
TIC's adquiridas en el año actual	TIC' adquirida	SUMABLE	4	0	0.00	0	0.00	0	0.00	0	0.00
TIC's adquiridas en el año actual	TIC' adquirida	SUMABLE	0	0	0.00	0	0.00	0	0.00	0	0.00

COMPORTAMIENTO DEL INDICADOR

DESCRIPCIÓN DE LA META ANUAL

Atención y registro de los aplicativos adquiridos como herramientas de apoyo a actividades prioritarias de las Unidades Administrativas

META ANUAL	2_TRIMESTRE				AVANCE ACUMULADO			
	PROGRAMADO	ALCAN.	EF %	SEMAFORO	PROGRAMADO	ALCANZADO	EF %	SEMAFORO
4	0	0	0.00	VERDE	0	0	0.00	VERDE

DESCRIPCIÓN DE RESULTADOS Y JUSTIFICACIÓN EN CASO DE VARIACIÓN SUPERIOR A ±10 POR CIENTO RESPECTO A LO PROGRAMADO

EVALUACIÓN DEL INDICADOR

EL ÁREA ALCANZÓ UN NIVEL ADECUADO EN EL CUMPLIMIENTO DEL INDICADOR. SE RECOMIENDA QUE SE SIGA CON LAS MISMAS ESTRATEGIAS PARA EL CUMPLIMIENTO DE LAS METAS.

ELABORÓ

Rafael Gerardo Giménez Valdés Román

RAFAEL GERARDO GIMÉNEZ VALDÉS ROMÁN
JEFE DE OFICINA DE PRESIDENCIA

NOMBRE FIRMA CARGO



Vo. Bo.

Iliana Grisel García Vilchis

ILIANA GRISEL GARCÍA VILCHIS
TITULAR DE LA UPPE

NOMBRE FIRMA CARGO





SISTEMA DE COORDINACIÓN HACENDARIA DEL ESTADO DE MÉXICO CON SUS MUNICIPIOS
GUÍA METODOLÓGICA PARA EL SEGUIMIENTO Y EVALUACIÓN DEL PLAN DE DESARROLLO MUNICIPAL VIGENTE



PBRM-08B FICHA TÉCNICA DE SEGUIMIENTO DE INDICADORES 2024
DE GESTIÓN O ESTRATÉGICO

PLAR / EJE TRANSVERSAL:	Eje Transversal III: Tecnología y Coordinación para el Buen Gobierno	
TEMA DE DESARROLLO:	Municipio moderno en tecnologías de información y comunicaciones	
PROGRAMA PRESUPUESTARIO:	01080501	Gobierno Electrónico
PROYECTO PRESUPUESTARIO:	010805010103	Innovación gubernamental con tecnologías de información
OBJETIVO DEL PROGRAMA PRESUPUESTARIO:	Engloba todas las actividades o servicios que las administraciones municipales otorgan a la población a través de tecnologías de información, mejorando la eficiencia y eficacia en los procesos facilitando la operación y distribución de información que se brinda a la población	
DEPENDENCIA GENERAL:	A00	PRESIDENCIA MUNICIPAL - JEFE DE OFICINA DE PRESIDENCIA
DEPENDENCIA AUXILIAR:	E02	INFORMÁTICA

ESTRUCTURA DEL INDICADOR PROPÓSITO

NOMBRE DEL INDICADOR:	Porcentaje de avance en la prestación de servicios a través de medios electrónicos	
FÓRMULA DE CÁLCULO:	(Total de trámites municipales en línea/Total de trámites municipales por subir a la web) *100	
INTERPRETACIÓN:	Nos dará a conocer los trámites implementados en medios electrónicos	
DIMENSIÓN QUE ATIENDE:	Eficiencia	FRECUENCIA DE MEDICIÓN: Anual
DESCRIPCIÓN DEL FACTOR DE COMPARACIÓN:	Los trámites implementados en medios electrónicos	
ÁMBITO GEOGRÁFICO:	U (Urbano)	
COBERTURA:	Municipio de Naucalpan de Juárez	
LÍNEA BASE:	0	

COMPORTAMIENTO DE LAS VARIABLES DURANTE EL 2_TRIMESTRE

VARIABLE	UNIDAD DE MEDIDA	OPERACIÓN	META ANUAL	AVANCE TRIMESTRAL				AVANCE ACUMULADO			
				PROG.	%	ALCAN.	%	PROG.	%	ALCAN.	%
Total de trámites municipales en línea	Trámite implementado	VALOR ACTUAL	1	0	0.00	0	0.00	0	0.00	0	0.00
Total de trámites municipales en línea	Trámite municipal	VALOR ACTUAL	4	0	0.00	0	0.00	0	0.00	0	0.00

COMPORTAMIENTO DEL INDICADOR

DESCRIPCIÓN DE LA META ANUAL

Se pretende realizar las actualizaciones de las aplicaciones web para los diversos trámites en línea del H. Ayuntamiento de Naucalpan de Juárez

META ANUAL	2_TRIMESTRE				AVANCE ACUMULADO			
	PROGRAMADO	ALCAN.	EF %	SEMAFORO	PROGRAMADO	ALCANZADO	EF %	SEMAFORO
1	0	0	0.00	ROJO	0	0	0.00	VERDE

DESCRIPCIÓN DE RESULTADOS Y JUSTIFICACIÓN EN CASO DE VARIACIÓN SUPERIOR A +10 POR CIENTO RESPECTO A LO PROGRAMADO

EVALUACIÓN DEL INDICADOR

EL ÁREA ALCANZÓ UN NIVEL ADECUADO EN EL CUMPLIMIENTO DEL INDICADOR. SE RECOMIENDA QUE SE SIGA CON LAS MISMAS ESTRATEGIAS PARA EL CUMPLIMIENTO DE LAS METAS.

ELABORÓ

RAFAEL GERARDO GIMÉNEZ VALDÉS ROMÁN
JEFE DE OFICINA DE PRESIDENCIA

NOMBRE FIRMA CARGO

Vo.Bo.

ILIANA GRISELA GARCÍA VILCHIS
TITULAR DE LA UIPPE

NOMBRE FIRMA CARGO



SISTEMA DE COORDINACIÓN HACENDARIA DEL ESTADO DE MÉXICO CON SUS MUNICIPIOS
GUÍA METODOLÓGICA PARA EL SEGUIMIENTO Y EVALUACIÓN DEL PLAN DE DESARROLLO MUNICIPAL VIGENTE



PBRM-08B FICHA TÉCNICA DE SEGUIMIENTO DE INDICADORES 2024
DE GESTIÓN O ESTRATÉGICO

PLAR / EJE TRANSVERSAL:	Eje Transversal III: Tecnología y Coordinación para el Buen Gobierno	
TEMA DE DESARROLLO:	Municipio moderno en tecnologías de información y comunicaciones	
PROGRAMA PRESUPUESTARIO:	01080501	Gobierno Electrónico
PROYECTO PRESUPUESTARIO:	010805010103	Innovación gubernamental con tecnologías de información
OBJETIVO DEL PROGRAMA PRESUPUESTARIO:	Engloba todas las actividades o servicios que las administraciones municipales otorgan a la población a través de tecnologías de información, mejorando la eficiencia y eficacia en los procesos facilitando la operación y distribución de información que se brinda a la población	
DEPENDENCIA GENERAL:	A00	PRESIDENCIA MUNICIPAL - JEFE DE OFICINA DE PRESIDENCIA
DEPENDENCIA AUXILIAR:	E02	INFORMÁTICA

ESTRUCTURA DEL INDICADOR COMPONENTE 4

NOMBRE DEL INDICADOR:	Porcentaje de cumplimiento en los mantenimientos realizados a las TIC's		
FÓRMULA DE CÁLCULO:	(Mantenimientos realizados a las TIC's/Total de mantenimientos a las TIC's programados) *100		
INTERPRETACIÓN:	Nos dará a conocer la efectividad en el cumplimiento de los mantenimientos a las TIC's		
DIMENSIÓN QUE ATIENDE:	Eficiencia	FRECUENCIA DE MEDICIÓN:	Trimestral
DESCRIPCIÓN DEL FACTOR DE COMPARACIÓN:	Los mantenimientos realizados a las TIC's municipales		
ÁMBITO GEOGRÁFICO:	U (Urbano)		
COBERTURA:	Municipio de Naucalpan de Juárez		
LÍNEA BASE:	315		

COMPORTAMIENTO DE LAS VARIABLES DURANTE EL 2_TRIMESTRE

VARIABLE	UNIDAD DE MEDIDA	OPERACIÓN	META ANUAL	AVANCE TRIMESTRAL				AVANCE ACUMULADO			
				PROG.	%	ALCAN.	%	PROG.	%	ALCAN.	%
Mantenimientos realizados a las TIC'S	Mantenimiento	SUMABLE	500	125	25.00	125	100.00	250	50.00	250	100.00
Mantenimientos realizados a las TIC'S	Mantenimiento	SUMABLE	500	125	25.00	125	100.00	250	50.00	250	100.00

COMPORTAMIENTO DEL INDICADOR

DESCRIPCIÓN DE LA META ANUAL

Mantenimientos realizados a las TIC'S

META ANUAL	2_TRIMESTRE				AVANCE ACUMULADO			
	PROGRAMADO	ALCAN.	EF %	SEMAFORO	PROGRAMADO	ALCANZADO	EF %	SEMAFORO
500	125	125	100.00	VERDE	250	250	100.00	VERDE

DESCRIPCIÓN DE RESULTADOS Y JUSTIFICACIÓN EN CASO DE VARIACIÓN SUPERIOR A +10 POR CIENTO RESPECTO A LO PROGRAMADO

EVALUACIÓN DEL INDICADOR

EL ÁREA ALCANZÓ UN NIVEL ADECUADO EN EL CUMPLIMIENTO DEL INDICADOR. SE RECOMIENDA QUE SE SIGA CON LAS MISMAS ESTRATEGIAS PARA EL CUMPLIMIENTO DE LAS METAS.

ELABORÓ

RAFAEL GERARDO GIMÉNEZ VALDÉS ROMÁN
JEFE DE OFICINA DE PRESIDENCIA

NOMBRE FIRMA CARGO

Vo. Bo.

ILIANA GRISEL GARCÍA VILCHIS
TITULAR DE LA UPPE

NOMBRE FIRMA CARGO





SISTEMA DE COORDINACIÓN HACENDARIA DEL ESTADO DE MÉXICO CON SUS MUNICIPIOS
GUÍA METODOLÓGICA PARA EL SEGUIMIENTO Y EVALUACIÓN DEL PLAN DE DESARROLLO MUNICIPAL VIGENTE



PBRM-08B FICHA TÉCNICA DE SEGUIMIENTO DE INDICADORES 2024
DE GESTIÓN O ESTRATÉGICO

PLAR / EJE TRANSVERSAL: Eje Transversal III: Tecnología y Coordinación para el Buen Gobierno
TEMA DE DESARROLLO: Municipio moderno en tecnologías de información y comunicaciones
PROGRAMA PRESUPUESTARIO: 01080501 Gobierno Electrónico
PROYECTO PRESUPUESTARIO: 010805010103 Innovación gubernamental con tecnologías de información

OBJETIVO DEL PROGRAMA PRESUPUESTARIO: Engloba todas las actividades o servicios que las administraciones municipales otorgan a la población a través de tecnologías de información, mejorando la eficiencia y eficacia en los procesos facilitando la operación y distribución de información que se brinda a la población

DEPENDENCIA GENERAL: A00 PRESIDENCIA MUNICIPAL - JEFE DE OFICINA DE PRESIDENCIA
DEPENDENCIA AUXILIAR: E02 INFORMÁTICA

ESTRUCTURA DEL INDICADOR ACTIVIDAD 4.1

NOMBRE DEL INDICADOR: Porcentaje de reportes de incidencias de TIC's atendidos
FÓRMULA DE CÁLCULO: (Reportes de incidencias de TIC's atendidos/Total de reportes presentados) *100
INTERPRETACIÓN: Nos dará a conocer los reportes de incidencias a las TICs atendidos
DIMENSIÓN QUE ATIENDE: Eficiencia **FRECUENCIA DE MEDICIÓN:** Trimestral
DESCRIPCIÓN DEL FACTOR DE COMPARACIÓN: Reportes de incidencias a las TICs atendidos
ÁMBITO GEOGRÁFICO: U (Urbano)
COBERTURA: Municipio de Naucalpan de Juárez
LÍNEA BASE: 1588

COMPORTAMIENTO DE LAS VARIABLES DURANTE EL 2_TRIMESTRE

VARIABLE	UNIDAD DE MEDIDA	OPERACIÓN	META ANUAL	AVANCE TRIMESTRAL				AVANCE ACUMULADO			
				PROG.	%	ALCAN.	%	PROG.	%	ALCAN.	%
Reportes de incidencias de TIC's atendidos	Reporte atendido	SUMABLE	1800	450	25.00	469	104.22	900	50.00	1002	111.33
Reportes de incidencias de TIC's atendidos	Reporte presentado	SUMABLE	1800	450	25.00	450	100.00	900	50.00	983	109.22

COMPORTAMIENTO DEL INDICADOR

DESCRIPCIÓN DE LA META ANUAL
Reportes de incidencias de TICs atendidos

META ANUAL	2_TRIMESTRE				AVANCE ACUMULADO			
	PROGRAMADO	ALCAN.	EF %	SEMÁFORO	PROGRAMADO	ALCANZADO	EF %	SEMÁFORO
1800	450	469	104.22	VERDE	900	1002	111.33	MORADO

DESCRIPCIÓN DE RESULTADOS Y JUSTIFICACIÓN EN CASO DE VARIACIÓN SUPERIOR A +10 POR CIENTO RESPECTO A LO PROGRAMADO

EVALUACIÓN DEL INDICADOR

EL ÁREA ALCANZÓ UN NIVEL ADECUADO EN EL CUMPLIMIENTO DEL INDICADOR. SE RECOMIENDA QUE SE SIGA CON LAS MISMAS ESTRATEGIAS PARA EL CUMPLIMIENTO DE LAS METAS.

ELABORÓ

 RAFAEL GERARDO GIMÉNEZ VALDÉS ROMÁN
 JEFE DE OFICINA DE PRESIDENCIA

NOMBRE FIRMA CARGO



Vo. Bo.

 ILIANA GRISEL GARCÍA VILCHIS
 TITULAR DE LA UPPE

NOMBRE FIRMA CARGO





SISTEMA DE COORDINACIÓN HACENDARIA DEL ESTADO DE MÉXICO CON SUS MUNICIPIOS
GUÍA METODOLÓGICA PARA EL SEGUIMIENTO Y EVALUACIÓN DEL PLAN DE DESARROLLO MUNICIPAL VIGENTE

PBRM-08B FICHA TÉCNICA DE SEGUIMIENTO DE INDICADORES 2024
DE GESTIÓN O ESTRATÉGICO



PLAR / EJE TRANSVERSAL:	Pilar 1: Social	
TEMA DE DESARROLLO:	Desarrollo humano incluyente, sin discriminación y libre de violencia	
PROGRAMA PRESUPUESTARIO:	01040101	Relaciones Exteriores
PROYECTO PRESUPUESTARIO:	0104010103	Cooperación internacional para el desarrollo del municipio
OBJETIVO DEL PROGRAMA PRESUPUESTARIO:	Incluye todas las acciones relacionadas con la celebración de reuniones, eventos, convenios y acuerdos para la formalización de proyectos de cooperación internacional y para la promoción, económica, comercial y turística de los municipios. Considera también todas las actividades de coordinación, gestión y enlace para la prestación de servicios de protección y apoyo a la población que viven en el extranjero y a sus familias en las comunidades de origen.	
DEPENDENCIA GENERAL:	A00	PRESIDENCIA MUNICIPAL - JEFE DE OFICINA DE PRESIDENCIA
DEPENDENCIA AUXILIAR:	100	SECRETARÍA PARTICULAR

ESTRUCTURA DEL INDICADOR FIN

NOMBRE DEL INDICADOR:	Tasa de variación de acuerdos interinstitucionales celebrados con localidades extranjeras		
FÓRMULA DE CÁLCULO:	((Acuerdos Interinstitucionales celebrados con localidades extranjeras en el año actual/Acuerdos Interinstitucionales celebrados con localidades extranjeras en el año anterior)-1) *100		
INTERPRETACIÓN:	Permitirá conocer la efectividad de los acuerdos interinstitucionales con localidades extranjeras con relación a otros años		
DIMENSIÓN QUE ATIENDE:	Eficiencia	FRECUENCIA DE MEDICIÓN:	Anual
DESCRIPCIÓN DEL FACTOR DE COMPARACIÓN:	Acuerdos inter institucionales		
ÁMBITO GEOGRÁFICO:	U (Urbano)		
COBERTURA:	Municipio de Naucalpan de Juárez		
LÍNEA BASE:	0		

COMPORTAMIENTO DE LAS VARIABLES DURANTE EL 2_TRIMESTRE

VARIABLE	UNIDAD DE MEDIDA	OPERACIÓN	META ANUAL	AVANCE TRIMESTRAL				AVANCE ACUMULADO			
				PROG.	%	ALCAN.	%	PROG.	%	ALCAN.	%
Acuerdos Interinstitucionales celebrados con localidades extranjeras en el año actual	Acuerdo	SUMABLE	3	0	0.00	0	0.00	0	0.00	0	0.00
Acuerdos Interinstitucionales celebrados con localidades extranjeras en el año actual	Acuerdo	SUMABLE	0	0	0.00	0	0.00	0	0.00	0	0.00

COMPORTAMIENTO DEL INDICADOR

DESCRIPCIÓN DE LA META ANUAL

Establecer acuerdos Interinstitucionales con localidades extranjeras

META ANUAL	2_TRIMESTRE				AVANCE ACUMULADO			
	PROGRAMADO	ALCAN.	EF %	SEMAFORO	PROGRAMADO	ALCANZADO	EF %	SEMAFORO
3	0	0	0.00	VERDE	0	0	0.00	VERDE

DESCRIPCIÓN DE RESULTADOS Y JUSTIFICACIÓN EN CASO DE VARIACIÓN SUPERIOR A +10 POR CIENTO RESPECTO A LO PROGRAMADO

EVALUACIÓN DEL INDICADOR

EL ÁREA ALCANZÓ UN NIVEL ADECUADO EN EL CUMPLIMIENTO DEL INDICADOR. SE RECOMIENDA QUE SE SIGA CON LAS MISMAS ESTRATEGIAS PARA EL CUMPLIMIENTO DE LAS METAS.

ELABORÓ

Rafael Gerardo Giménez Valdés Román

RAFAEL GERARDO GIMÉNEZ VALDÉS ROMÁN
JEFE DE OFICINA DE PRESIDENCIA

NOMBRE FIRMA CARGO



Vo. Bo.

Iliana Grisél García Vilchis

ILIANA GRISEL GARCÍA VILCHIS
TITULAR DE LA UIPE

NOMBRE FIRMA CARGO





SISTEMA DE COORDINACIÓN HACENDARIA DEL ESTADO DE MÉXICO CON SUS MUNICIPIOS
GUÍA METODOLÓGICA PARA EL SEGUIMIENTO Y EVALUACIÓN DEL PLAN DE DESARROLLO MUNICIPAL VIGENTE



PBRM-08B FICHA TÉCNICA DE SEGUIMIENTO DE INDICADORES 2024
DE GESTIÓN O ESTRATÉGICO

PLAR / EJE TRANSVERSAL:	Pilar 1: Social	
TEMA DE DESARROLLO:	Desarrollo humano incluyente, sin discriminación y libre de violencia	
PROGRAMA PRESUPUESTARIO:	01040101	Relaciones Exteriores
PROYECTO PRESUPUESTARIO:	010401010103	Cooperación internacional para el desarrollo del municipio
OBJETIVO DEL PROGRAMA PRESUPUESTARIO:	Incluye todas las acciones relacionadas con la celebración de reuniones, eventos, convenios y acuerdos para la formalización de proyectos de cooperación internacional y para la promoción, económica, comercial y turística de los municipios. Considera también todas las actividades de coordinación, gestión y enlace para la prestación de servicios de protección y apoyo a la población que viven en el extranjero y a sus familias en las comunidades de origen.	
DEPENDENCIA GENERAL:	A00	PRESIDENCIA MUNICIPAL - JEFE DE OFICINA DE PRESIDENCIA
DEPENDENCIA AUXILIAR:	100	SECRETARÍA PARTICULAR

ESTRUCTURA DEL INDICADOR: PROPÓSITO

NOMBRE DEL INDICADOR:	Tasa de variación de los mecanismos de vinculación implementados con la localidad hermana		
FÓRMULA DE CÁLCULO:	((Mecanismos de vinculación con la localidad hermana implementados en el año actual/Mecanismos de vinculación con la localidad hermana implementados en el año anterior)-1)*100		
INTERPRETACIÓN:	Permitirá conocer la variación de los mecanismos de vinculación con las localidades hermanas		
DMENSIÓN QUE ATIENDE:	Eficiencia	FRECUENCIA DE MEDICIÓN:	Anual
DESCRIPCIÓN DEL FACTOR DE COMPARACIÓN:	Hermanamientos		
ÁMBITO GEOGRÁFICO:	U (Urbano)		
COBERTURA:	Municipio de Naucalpan de Juárez		
LÍNEA BASE:	0		

COMPORTAMIENTO DE LAS VARIABLES DURANTE EL 2_TRIMESTRE

VARIABLE	UNIDAD DE MEDIDA	OPERACIÓN	META ANUAL	AVANCE TRIMESTRAL				AVANCE ACUMULADO			
				PROG.	%	ALCAN.	%	PROG.	%	ALCAN.	%
Mecanismos de vinculación con la localidad hermana implementados en el año actual	Mecanismo	SUMABLE	3	0	0.00	0	0.00	0	0.00	0	0.00
Mecanismos de vinculación con la localidad hermana implementados en el año actual	Mecanismo	SUMABLE	0	0	0.00	0	0.00	0	0.00	0	0.00

COMPORTAMIENTO DEL INDICADOR

DESCRIPCIÓN DE LA META ANUAL
Establecer hermanamientos con localidades extranjeras

META ANUAL	2_TRIMESTRE				AVANCE ACUMULADO			
	PROGRAMADO	ALCAN.	EF %	SEMAFORO	PROGRAMADO	ALCANZADO	EF %	SEMAFORO
3	0	0	0.00	ROJO	0	0	0.00	VERDE

DESCRIPCIÓN DE RESULTADOS Y JUSTIFICACIÓN EN CASO DE VARIACIÓN SUPERIOR A +10 POR CIENTO RESPECTO A LO PROGRAMADO

EVALUACIÓN DEL INDICADOR

EL ÁREA ALCANZÓ UN NIVEL ADECUADO EN EL CUMPLIMIENTO DEL INDICADOR. SE RECOMIENDA QUE SE SIGA CON LAS MISMAS ESTRATEGIAS PARA EL CUMPLIMIENTO DE LAS METAS.

ELABORÓ

RAFAEL GERARDO GIMÉNEZ VALDÉS ROMÁN
JEFE DE OFICINA DE PRESIDENCIA



Vo.Bo.

ILIANA GRISEL GARCÍA VILCHIS
TITULAR DE LA UPPE





SISTEMA DE COORDINACIÓN HACENDARIA DEL ESTADO DE MÉXICO CON SUS MUNICIPIOS
GUÍA METODOLÓGICA PARA EL SEGUIMIENTO Y EVALUACIÓN DEL PLAN DE DESARROLLO MUNICIPAL VIGENTE

PBRM-08B FICHA TÉCNICA DE SEGUIMIENTO DE INDICADORES 2024
DE GESTIÓN O ESTRATÉGICO



PLAR / EJE TRANSVERSAL:	Pilar 1: Social	
TEMA DE DESARROLLO:	Desarrollo humano incluyente, sin discriminación y libre de violencia	
PROGRAMA PRESUPUESTARIO:	01040101	Relaciones Exteriores
PROYECTO PRESUPUESTARIO:	010401010103	Cooperación internacional para el desarrollo del municipio
OBJETIVO DEL PROGRAMA PRESUPUESTARIO:	Incluye todas las acciones relacionadas con la celebración de reuniones, eventos, convenios y acuerdos para la formalización de proyectos de cooperación internacional y para la promoción, económica, comercial y turística de los municipios. Considera también todas las actividades de coordinación, gestión y enlace para la prestación de servicios de protección y apoyo a la población que viven en el extranjero y a sus familias en las comunidades de origen.	
DEPENDENCIA GENERAL:	A00	PRESIDENCIA MUNICIPAL - JEFE DE OFICINA DE PRESIDENCIA
DEPENDENCIA AUXILIAR:	100	SECRETARÍA PARTICULAR

ESTRUCTURA DEL INDICADOR COMPONENTE 1

NOMBRE DEL INDICADOR:	Porcentaje de acuerdos interinstitucionales cumplidos		
FÓRMULA DE CÁLCULO:	$(\text{Acuerdos interinstitucionales cumplidos} / \text{Acuerdos interinstitucionales programados}) * 100$		
INTERPRETACIÓN:	Permitirá conocer el cumplimiento de los acuerdos interinstitucionales		
DIMENSIÓN QUE ATIENDE:	Eficiencia	FRECUENCIA DE MEDICIÓN:	Semestral
DESCRIPCIÓN DEL FACTOR DE COMPARACIÓN:	Acuerdos		
ÁMBITO GEOGRÁFICO:	U (Urbano)		
COBERTURA:	Municipio de Naucalpan de Juárez		
LÍNEA BASE:	0		

COMPORTAMIENTO DE LAS VARIABLES DURANTE EL 2_TRIMESTRE

VARIABLE	UNIDAD DE MEDIDA	OPERACIÓN	META ANUAL	AVANCE TRIMESTRAL				AVANCE ACUMULADO			
				PROG.	%	ALCAN.	%	PROG.	%	ALCAN.	%
Acuerdos interinstitucionales cumplidos	Acuerdo	SUMABLE	3	1	33.33	0	0.00	1	33.33	0	0.00
Acuerdos interinstitucionales cumplidos	Acuerdo	SUMABLE	3	1	33.33	1	100.00	1	33.33	1	100.00

COMPORTAMIENTO DEL INDICADOR

DESCRIPCIÓN DE LA META ANUAL

Establecer acuerdos de cooperación con localidades extranjeras

META ANUAL	2_TRIMESTRE				2_TRIMESTRE			
	PROGRAMADO	ALCAN.	EF %	SEMAFORO	PROGRAMADO	ALCANZADO	EF %	SEMAFORO
3	1	0	0.00	ROJO	1	0	0.00	ROJO

DESCRIPCIÓN DE RESULTADOS Y JUSTIFICACIÓN EN CASO DE VARIACIÓN SUPERIOR A +10 POR CIENTO RESPECTO A LO PROGRAMADO

EVALUACIÓN DEL INDICADOR

EL ÁREA ALCANZÓ UN NIVEL CRÍTICO EN EL CUMPLIMIENTO DEL INDICADOR. SE SOLICITA QUE SE JUSTIFIQUE EL INCUMPLIMIENTO DE LO PROGRAMADO EN LA META Y LAS ESTRATEGIAS QUE OPTARAN.

ELABORÓ

Rafael Gerardo Giménez Valdés Román

RAFAEL GERARDO GIMÉNEZ VALDÉS ROMÁN
JEFE DE OFICINA DE PRESIDENCIA

NOMBRE FIRMA CARGO



Vo. Bo.

Iliana Grisela García Vilchis

ILIANA GRISEL GARCÍA VILCHIS
TITULAR DE LA UPPE

NOMBRE FIRMA CARGO





SISTEMA DE COORDINACIÓN HACENDARIA DEL ESTADO DE MÉXICO CON SUS MUNICIPIOS
GUÍA METODOLÓGICA PARA EL SEGUIMIENTO Y EVALUACIÓN DEL PLAN DE DESARROLLO MUNICIPAL VIGENTE

PBRM-08B FICHA TÉCNICA DE SEGUIMIENTO DE INDICADORES 2024
DE GESTIÓN O ESTRATÉGICO



PLAR / EJE TRANSVERSAL: Pilar 1: Social

TEMA DE DESARROLLO: Desarrollo humano incluyente, sin discriminación y libre de violencia

PROGRAMA PRESUPUESTARIO: 01040101 Relaciones Exteriores

PROYECTO PRESUPUESTARIO: 010401010103 Cooperación internacional para el desarrollo del municipio

OBJETIVO DEL PROGRAMA PRESUPUESTARIO: Incluye todas las acciones relacionadas con la celebración de reuniones, eventos, convenios y acuerdos para la formalización de proyectos de cooperación internacional y para la promoción, económica, comercial y turística de los municipios. Considera también todas las actividades de coordinación, gestión y enlace para la prestación de servicios de protección y apoyo a la población que viven en el extranjero y a sus familias en las comunidades de origen.

DEPENDENCIA GENERAL: A00 PRESIDENCIA MUNICIPAL - JEFE DE OFICINA DE PRESIDENCIA

DEPENDENCIA AUXILIAR: 100 SECRETARÍA PARTICULAR

ESTRUCTURA DEL INDICADOR ACTIVIDAD 1.3

NOMBRE DEL INDICADOR: Porcentaje de actividades de cooperación efectuadas

FÓRMULA DE CÁLCULO: (Actividades de cooperación efectuadas/Actividades de cooperación programadas) *100

INTERPRETACIÓN: Nos da a conocer la efectividad de las actividades de cooperación

DIMENSIÓN QUE ATIENDE: Eficiencia **FRECUENCIA DE MEDICIÓN:** Trimestral

DESCRIPCIÓN DEL FACTOR DE COMPARACIÓN: Actividades de cooperación

ÁMBITO GEOGRÁFICO: U (Urbano)

COBERTURA: Municipio de Naucalpan de Juárez

LÍNEA BASE: 3

COMPORTAMIENTO DE LAS VARIABLES DURANTE EL 2_TRIMESTRE

VARIABLE	UNIDAD DE MEDIDA	OPERACIÓN	META ANUAL	AVANCE TRIMESTRAL				AVANCE ACUMULADO			
				PROG.	%	ALCAN.	%	PROG.	%	ALCAN.	%
Actividades de cooperación efectuadas	Actividad	SUMABLE	6	2	33.33	0	0.00	4	66.67	0	0.00
Actividades de cooperación efectuadas	Actividad	SUMABLE	6	2	33.33	2	100.00	4	66.67	2	50.00

COMPORTAMIENTO DEL INDICADOR

DESCRIPCIÓN DE LA META ANUAL

Gestionar vinculaciones para la participación de programas y proyectos internacionales

META ANUAL	2_TRIMESTRE				AVANCE ACUMULADO			
	PROGRAMADO	ALCAN.	EF %	SEMAFORO	PROGRAMADO	ALCANZADO	EF %	SEMAFORO
6	2	0	0.00	ROJO	4	0	0.00	ROJO

DESCRIPCIÓN DE RESULTADOS Y JUSTIFICACIÓN EN CASO DE VARIACIÓN SUPERIOR A +10 POR CIENTO RESPECTO A LO PROGRAMADO

EVALUACIÓN DEL INDICADOR

EL ÁREA ALCANZÓ UN NIVEL CRÍTICO EN EL CUMPLIMIENTO DEL INDICADOR. SE SOLICITA QUE SE JUSTIFIQUE EL INCUMPLIMIENTO DE LO PROGRAMADO EN LA META Y LAS ESTRATEGIAS QUE OPTARAN.

ELABORÓ

RAFAEL GERARDO GIMÉNEZ VALDÉS ROMÁN
JEFE DE OFICINA DE PRESIDENCIA

NOMBRE FIRMA CARGO



Vo. Bo.

ILIANA GRISEL GARCÍA VILCHIS
TITULAR DE LA UPEE

NOMBRE FIRMA CARGO





SISTEMA DE COORDINACIÓN HACENDARIA DEL ESTADO DE MÉXICO CON SUS MUNICIPIOS
GUÍA METODOLÓGICA PARA EL SEGUIMIENTO Y EVALUACIÓN DEL PLAN DE DESARROLLO MUNICIPAL VIGENTE



PBRM-08B FICHA TÉCNICA DE SEGUIMIENTO DE INDICADORES 2024
DE GESTIÓN O ESTRATÉGICO

PILAR / EJE TRANSVERSAL:	Eje transversal II: Gobierno Moderno, Capaz y Responsable
TEMA DE DESARROLLO:	Gestión para Resultados y evaluación del desempeño
PROGRAMA PRESUPUESTARIO:	01050206 Consolidación de la administración pública de resultados
PROYECTO PRESUPUESTARIO:	010502060301 Control del patrimonio y normatividad
OBJETIVO DEL PROGRAMA PRESUPUESTARIO:	Comprende el conjunto de actividades y herramientas para coadyuvar a que la actuación de los servidores públicos sea eficaz, eficiente y transparente, a fin de generar resultados con apego a los principios de legalidad, objetividad, profesionalismo, honradez, lealtad, imparcialidad, eficiencia, eficacia, equidad, transparencia, economía, integridad, que permiten la toma de decisiones sobre la aplicación de los recursos públicos con el objeto de mejorar la calidad del gasto público y la rendición de cuentas.
DEPENDENCIA GENERAL:	D00 SECRETARÍA DEL AYUNTAMIENTO
DEPENDENCIA AUXILIAR:	114 CONTROL PATRIMONIAL

ESTRUCTURA DEL INDICADOR COMPONENTE 3

NOMBRE DEL INDICADOR:	Tasa de variación en el registro de bienes patrimoniales
FÓRMULA DE CÁLCULO:	$(\text{Registros de bienes patrimoniales del semestre actual} / \text{Registros de bienes patrimoniales del semestre anterior}) - 1) * 100$
INTERPRETACIÓN:	Conocer la tasa de variación de los bienes faltantes
DIMENSIÓN QUE ATIENDE:	Eficiencia FRECUENCIA DE MEDICIÓN: Semestral
DESCRIPCIÓN DEL FACTOR DE COMPARACIÓN:	Realizar el registro de los bienes patrimoniales en el sistema CREG
ÁMBITO GEOGRÁFICO:	U (Urbano)
COBERTURA:	Municipio de Naucalpan de Juárez
LÍNEA BASE:	18930

COMPORTAMIENTO DE LAS VARIABLES DURANTE EL 2º TRIMESTRE

VARIABLE	UNIDAD DE MEDIDA	OPERACIÓN	META ANUAL	AVANCE TRIMESTRAL				AVANCE ACUMULADO			
				PROG.	%	ALCAN.	%	PROG.	%	ALCAN.	%
Registros de bienes patrimoniales del semestre actual	RESGUARDO	VALOR ACTUAL	41498	41498	100.00	41498	100.00	41498	100.00	41498	100.00
Registros de bienes patrimoniales del semestre actual	Resguardo	VALOR ACTUAL	36906	36906	100.00	36906	100.00	36906	100.00	36906	100.00

COMPORTAMIENTO DEL INDICADOR

DESCRIPCIÓN DE LA META ANUAL
Bienes adquiridos y en propiedad de la actual administración

2º TRIMESTRE

META ANUAL	AVANCE TRIMESTRAL				AVANCE ACUMULADO			
	PROGRAMADO	ALCAN.	EF %	SEMÁFORO	PROGRAMADO	ALCANZADO	EF %	SEMÁFORO
41498	41498	41498	100.00	VERDE	41498	41498	100.00	VERDE

DESCRIPCIÓN DE RESULTADOS Y JUSTIFICACIÓN EN CASO DE VARIACIÓN SUPERIOR A +10 POR CIENTO RESPECTO A LO PROGRAMADO

EVALUACIÓN DEL INDICADOR

EL ÁREA ALCANZÓ UN NIVEL ADECUADO EN EL CUMPLIMIENTO DEL INDICADOR. SE RECOMIENDA QUE SE SIGA CON LAS MISMAS ESTRATEGIAS PARA EL CUMPLIMIENTO DE LAS METAS.

ELABORÓ

PEDRO ANTONIO FONTAINE MARTÍNEZ
SECRETARIO DEL AYUNTAMIENTO

NOMBRE FIRMA CARGO

Vo. Bo.

ILIANA GRISELA GARCÍA VILCHIS
TITULAR DE LA UIPPE

NOMBRE FIRMA CARGO





SISTEMA DE COORDINACIÓN HACENDARIA DEL ESTADO DE MÉXICO CON SUS MUNICIPIOS
GUÍA METODOLÓGICA PARA EL SEGUIMIENTO Y EVALUACIÓN DEL PLAN DE DESARROLLO MUNICIPAL VIGENTE



PBRM-08B FICHA TÉCNICA DE SEGUIMIENTO DE INDICADORES 2024
DE GESTIÓN O ESTRATÉGICO

PILAR / EJE TRANSVERSAL: Eje transversal II: Gobierno Moderno, Capaz y Responsable
TEMA DE DESARROLLO: Gestión para Resultados y evaluación del desempeño
PROGRAMA PRESUPUESTARIO: 01050206 Consolidación de la administración pública de resultados
PROYECTO PRESUPUESTARIO: 010502060301 Control del patrimonio y normatividad
OBJETIVO DEL PROGRAMA PRESUPUESTARIO: Comprende el conjunto de actividades y herramientas para coadyuvar a que la actuación de los servidores públicos sea eficaz, eficiente y transparente, a fin de generar resultados con apego a los principios de legalidad, objetividad, profesionalismo, honradez, lealtad, imparcialidad, eficiencia, eficacia, equidad, transparencia, economía, integridad, que permiten la toma de decisiones sobre la aplicación de los recursos públicos con el objeto de mejorar la calidad del gasto público y la rendición de cuentas.
DEPENDENCIA GENERAL: D00 SECRETARÍA DEL AYUNTAMIENTO
DEPENDENCIA AUXILIAR: 114 CONTROL PATRIMONIAL

ESTRUCTURA DEL INDICADOR ACTIVIDAD 3.1

NOMBRE DEL INDICADOR: Porcentaje de bienes muebles e inmuebles inventariados
FÓRMULA DE CÁLCULO: (Bienes muebles e inmuebles registrados en el inventario del municipio/Bienes muebles e inmuebles en proceso de registro en el inventario del municipio) *100
INTERPRETACIÓN: Realizar el levantamiento semestral de bienes muebles e inmuebles
DIMENSIÓN QUE ATIENDE: Eficiencia **FRECUENCIA DE MEDICIÓN:** Trimestral
DESCRIPCIÓN DEL FACTOR DE COMPARACIÓN: Realizar el inventario semestral de bienes muebles e inmuebles
ÁMBITO GEOGRÁFICO: U (Urbano)
COBERTURA: Municipio de Naucalpan de Juárez
LÍNEA BASE: 18930

COMPORTAMIENTO DE LAS VARIABLES DURANTE EL 2_TRIMESTRE

VARIABLE	UNIDAD DE MEDIDA	OPERACIÓN	META ANUAL	AVANCE TRIMESTRAL				AVANCE ACUMULADO			
				PROG.	%	ALCAN.	%	PROG.	%	ALCAN.	%
Bienes muebles e inmuebles registrados en el inventario del municipio	Bien muebles e inmueble	SUMABLE	82996	41498	50.00	41498	100.00	41498	50.00	41498	100.00
Bienes muebles e inmuebles registrados en el inventario del municipio	Bien muebles e inmueble	SUMABLE	82996	41498	50.00	41498	100.00	41498	50.00	41498	100.00

COMPORTAMIENTO DEL INDICADOR

DESCRIPCIÓN DE LA META ANUAL
Actualización de los bienes patrimoniales

2_TRIMESTRE

META ANUAL	AVANCE TRIMESTRAL				AVANCE ACUMULADO			
	PROGRAMADO	ALCAN.	EF %	SEMÁFORO	PROGRAMADO	ALCANZADO	EF %	SEMÁFORO
82996	41498	41498	100.00	VERDE	41498	41498	100.00	VERDE

DESCRIPCIÓN DE RESULTADOS Y JUSTIFICACIÓN EN CASO DE VARIACIÓN SUPERIOR A +/-10 POR CIENTO RESPECTO A LO PROGRAMADO

EVALUACIÓN DEL INDICADOR

EL ÁREA ALCANZÓ UN NIVEL ADECUADO EN EL CUMPLIMIENTO DEL INDICADOR. SE RECOMIENDA QUE SE SIGA CON LAS MISMAS ESTRATEGIAS PARA EL CUMPLIMIENTO DE LAS METAS.

ELABORÓ

 PEDRO ANTONIO FONTAINE MARTÍNEZ
 SECRETARIO DEL AYUNTAMIENTO
SECRETARÍA DEL AYUNTAMIENTO

Vo. Bo.

 ILIANA BRISEL GARCÍA VILCHIS
 TITULAR DE LA UIPPE
SECRETARÍA DEL AYUNTAMIENTO





SISTEMA DE COORDINACIÓN HACENDARIA DEL ESTADO DE MÉXICO CON SUS MUNICIPIOS
GUÍA METODOLÓGICA PARA EL SEGUIMIENTO Y EVALUACIÓN DEL PLAN DE DESARROLLO MUNICIPAL VIGENTE



PBRM-08B FICHA TÉCNICA DE SEGUIMIENTO DE INDICADORES 2024
DE GESTIÓN O ESTRATÉGICO

PILAR / EJE TRANSVERSAL: Eje transversal II: Gobierno Moderno, Capaz y Responsable
TEMA DE DESARROLLO: Gestión para Resultados y evaluación del desempeño
PROGRAMA PRESUPUESTARIO: 01050206 Consolidación de la administración pública de resultados
PROYECTO PRESUPUESTARIO: 010502060301 Control del patrimonio y normatividad

OBJETIVO DEL PROGRAMA PRESUPUESTARIO: Comprende el conjunto de actividades y herramientas para coadyuvar a que la actuación de los servidores públicos sea eficaz, eficiente y transparente, a fin de generar resultados con apego a los principios de legalidad, objetividad, profesionalismo, honradez, lealtad, imparcialidad, eficiencia, eficacia, equidad, transparencia, economía, integridad, que permiten la toma de decisiones sobre la aplicación de los recursos públicos con el objeto de mejorar la calidad del gasto público y la rendición de cuentas.

DEPENDENCIA GENERAL: D00 SECRETARÍA DEL AYUNTAMIENTO
DEPENDENCIA AUXILIAR: 114 CONTROL PATRIMONIAL

ESTRUCTURA DEL INDICADOR ACTIVIDAD 3.2

NOMBRE DEL INDICADOR: Porcentaje de verificación al inventario patrimonial municipal
FÓRMULA DE CÁLCULO: (Verificaciones físicas al inventario patrimonial municipal realizadas/Verificaciones físicas al inventario patrimonial municipal programadas) *100
INTERPRETACIÓN: Elaborar el inventario físico de los Bienes.
DIMENSIÓN QUE ATIENDE: Eficiencia **FRECUENCIA DE MEDICIÓN:** Trimestral
DESCRIPCIÓN DEL FACTOR DE COMPARACIÓN: Conocer si los bienes verificados cumplen se encuentren en buen estado o en su defecto se solicite la baja del mismo.
ÁMBITO GEOGRÁFICO: U (Urbano)
COBERTURA: Municipio de Naucalpan de Juárez
LÍNEA BASE: 1

COMPORTAMIENTO DE LAS VARIABLES DURANTE EL 2_TRIMESTRE

VARIABLE	UNIDAD DE MEDIDA	OPERACIÓN	META ANUAL	AVANCE TRIMESTRAL				AVANCE ACUMULADO			
				PROG.	%	ALCAN.	%	PROG.	%	ALCAN.	%
Verificaciones físicas al inventario patrimonial municipal realizadas	Verificación	SUMABLE	2	1	50.00	1	100.00	1	50.00	1	100.00
Verificaciones físicas al inventario patrimonial municipal realizadas	Verificación	SUMABLE	2	1	50.00	1	100.00	1	50.00	1	100.00

COMPORTAMIENTO DEL INDICADOR

DESCRIPCIÓN DE LA META ANUAL
Se realizaran verificaciones físicas al inventario patrimonial municipal.

META ANUAL	2_TRIMESTRE				AVANCE ACUMULADO			
	PROGRAMADO	ALCAN.	EF %	SEMÁFORO	PROGRAMADO	ALCANZADO	EF %	SEMÁFORO
2	1	1	100.00	VERDE	1	1	100.00	VERDE

DESCRIPCIÓN DE RESULTADOS Y JUSTIFICACIÓN EN CASO DE VARIACIÓN SUPERIOR A +10 POR CIENTO RESPECTO A LO PROGRAMADO

EVALUACIÓN DEL INDICADOR

EL ÁREA ALCANZÓ UN NIVEL ADECUADO EN EL CUMPLIMIENTO DEL INDICADOR. SE RECOMIENDA QUE SE SIGA CON LAS MISMAS ESTRATEGIAS PARA EL CUMPLIMIENTO DE LAS METAS.

ELABORÓ

PEDRO ANTONIO FONTAINE MARTÍNEZ
SECRETARIO DEL AYUNTAMIENTO

Vo. Bo.
ILIANA GRISEL GARCÍA VILCHIS
TITULAR DE LA UIPPE

NOMBRE FIRMA CARGO





**SISTEMA DE COORDINACIÓN HACENDARIA DEL ESTADO DE MÉXICO CON SUS MUNICIPIOS
GUÍA METODOLÓGICA PARA EL SEGUIMIENTO Y EVALUACIÓN DEL PLAN DE DESARROLLO MUNICIPAL VIGENTE**

**PBRM-08B FICHA TÉCNICA DE SEGUIMIENTO DE INDICADORES 2024
DE GESTIÓN O ESTRATÉGICO**



PILAR / EJE TRANSVERSAL: Pilar 4: Seguridad
TEMA DE DESARROLLO: Mediación y conciliación
PROGRAMA PRESUPUESTARIO: 01030903 Mediación y conciliación municipal
PROYECTO PRESUPUESTARIO: 010309030101 Mediación, conciliación y función calificadora municipal

OBJETIVO DEL PROGRAMA PRESUPUESTARIO: Se orienta al cumplimiento de las atribuciones contenidas en el Título V de la Ley Orgánica Municipal del Estado de México, vigente.

DEPENDENCIA GENERAL: D00 SECRETARÍA DEL AYUNTAMIENTO
DEPENDENCIA AUXILIAR: 163 OFICIALÍA MEDIADORA

ESTRUCTURA DEL INDICADOR FIN

NOMBRE DEL INDICADOR: Tasa de variación de convenios y faltas administrativas registradas en oficialías
FÓRMULA DE CÁLCULO: $((\text{Convenios y actas por faltas administrativas registradas en el año actual} / \text{Convenios y actas por faltas administrativas registradas en el año inmediato anterior}) - 1) * 100$
INTERPRETACIÓN: Son acuerdos a los que llegan 2 o más personas para resolver un conflicto que existe entre ellos, sin necesidad de acudir a otras instancias
DIMENSIÓN QUE ATIENDE: Eficacia **FRECUENCIA DE MEDICIÓN:** Anual
DESCRIPCIÓN DEL FACTOR DE COMPARACIÓN: Es el mecanismo voluntario mediante el cual las personas intervinientes, proponen opciones de solución a la controversia en la que se encuentran involucradas
ÁMBITO GEOGRÁFICO: U (Urbano)
COBERTURA: Municipio de Naucalpan de Juárez
LÍNEA BASE: 0

COMPORTAMIENTO DE LAS VARIABLES DURANTE EL 2 TRIMESTRE

VARIABLE	UNIDAD DE MEDIDA	OPERACIÓN	META ANUAL	AVANCE TRIMESTRAL				AVANCE ACUMULADO			
				PROG.	%	ALCAN.	%	PROG.	%	ALCAN.	%
Convenios y actas por faltas administrativas registradas en el año actual	Convenio y/o acta	SUMABLE	120	0	0.00	0	0.00	0	0.00	0	0.00
Convenios y actas por faltas administrativas registradas en el año actual	Convenio y/o acta	SUMABLE	78	0	0.00	0	0.00	0	0.00	0	0.00

COMPORTAMIENTO DEL INDICADOR

DESCRIPCIÓN DE LA META ANUAL

Se realizan Convenios y actas realizadas por faltas administrativas

META ANUAL	2 TRIMESTRE				AVANCE ACUMULADO			
	PROGRAMADO	ALCAN.	EF %	SEMAFORO	PROGRAMADO	ALCANZADO	EF %	SEMAFORO
120	0	0	0.00	VERDE	0	0	0.00	VERDE

DESCRIPCIÓN DE RESULTADOS Y JUSTIFICACIÓN EN CASO DE VARIACIÓN SUPERIOR A +/-10 POR CIENTO RESPECTO A LO PROGRAMADO


EVALUACIÓN DEL INDICADOR

EL ÁREA ALCANZÓ UN NIVEL ADECUADO EN EL CUMPLIMIENTO DEL INDICADOR, SE RECOMIENDA QUE SE SIGA CON LAS MISMAS ESTRATEGIAS PARA EL CUMPLIMIENTO DE LAS METAS.

ELABORÓ

PEDRO ANTONIO FONTAINE MARTÍNEZ
SECRETARIO DEL AYUNTAMIENTO

NOMBRE FIRMA CARGO



Vo. Bo.

ILIANA GRISEL GARCÍA VILCHIS
TITULAR DE LA UPPE

NOMBRE FIRMA CARGO





SISTEMA DE COORDINACIÓN HACENDARIA DEL ESTADO DE MÉXICO CON SUS MUNICIPIOS
 GUÍA METODOLÓGICA PARA EL SEGUIMIENTO Y EVALUACIÓN DEL PLAN DE DESARROLLO MUNICIPAL VIGENTE
 PBRM-08B FICHA TÉCNICA DE SEGUIMIENTO DE INDICADORES 2024
 DE GESTIÓN O ESTRATÉGICO



PLAR / EJE TRANSVERSAL: Pilar 4: Seguridad
TEMA DE DESARROLLO: Mediación y conciliación
PROGRAMA PRESUPUESTARIO: 01030903 Mediación y conciliación municipal
PROYECTO PRESUPUESTARIO: 010309030101 Mediación, conciliación y función calificadora municipal

OBJETIVO DEL PROGRAMA PRESUPUESTARIO: Se orienta al cumplimiento de las atribuciones contenidas en el Título V de la Ley Orgánica Municipal del Estado de México, vigente.

DEPENDENCIA GENERAL: D00 SECRETARÍA DEL AYUNTAMIENTO
DEPENDENCIA AUXILIAR: 163 OFICIALÍA MEDIADORA

ESTRUCTURA DEL INDICADOR PROPÓSITO

NOMBRE DEL INDICADOR: Tasa de variación de la población atendida a través de las funciones de mediación, conciliación y calificación municipal
FÓRMULA DE CÁLCULO: $((\text{Población atendida a través de las funciones de mediación y conciliación y calificación municipal en el año actual} / \text{Población atendida a través de las funciones de mediación y conciliación y calificación municipal en el año anterior}) - 1) * 100$
INTERPRETACIÓN: Brindar apoyo a las personas que tienen un problema a través de mecanismos alternativos de solución de controversias para construir acuerdos que satisfagan sus intereses y necesidades.
DIMENSIÓN QUE ATIENDE: Eficacia **FRECUENCIA DE MEDICIÓN:** Anual
DESCRIPCIÓN DEL FACTOR DE COMPARACIÓN: Población atendida a través de las funciones de mediación, conciliación y calificación municipal
ÁMBITO GEOGRÁFICO: U (Urbano)
COBERTURA: Municipio de Naucalpan de Juárez
LÍNEA BASE: 0

COMPORTAMIENTO DE LAS VARIABLES DURANTE EL 2_TRIMESTRE

VARIABLE	UNIDAD DE MEDIDA	OPERACIÓN	META ANUAL	AVANCE TRIMESTRAL				AVANCE ACUMULADO			
				PROG.	%	ALCAN.	%	PROG.	%	ALCAN.	%
Población atendida a través de las funciones de mediación y conciliación y calificación municipal en el año actual	Persona	SUMABLE	2700	0	0.00	0	0.00	0	0.00	0	0.00
Población atendida a través de las funciones de mediación y conciliación y calificación municipal en el año actual	Persona	SUMABLE	839	0	0.00	0	0.00	0	0.00	0	0.00

COMPORTAMIENTO DEL INDICADOR

DESCRIPCIÓN DE LA META ANUAL
 Se atenderá a la población a través de las funciones de mediación y conciliación y calificación municipal

2_TRIMESTRE

META ANUAL	AVANCE TRIMESTRAL				AVANCE ACUMULADO			
	PROGRAMADO	ALCAN.	EF %	SEMÁFORO	PROGRAMADO	ALCANZADO	EF %	SEMÁFORO
2700	0	0	0.00	VERDE	0	0	0.00	VERDE

DESCRIPCIÓN DE RESULTADOS Y JUSTIFICACIÓN EN CASO DE VARIACIÓN SUPERIOR A +-10 POR CIENTO RESPECTO A LO PROGRAMADO

EVALUACIÓN DEL INDICADOR

EL ÁREA ALCANZÓ UN NIVEL ADECUADO EN EL CUMPLIMIENTO DEL INDICADOR. SE RECOMIENDA QUE SE SIGA CON LAS MISMAS ESTRATEGIAS PARA EL CUMPLIMIENTO DE LAS METAS.

ELABORÓ

PEDRO ANTONIO FONTAINE MARTÍNEZ
 SECRETARIO DEL AYUNTAMIENTO

NOMBRE FIRMA CARGO



Vo.Bo.

ILIANA GRISELA GARCÍA VILCHIS
 TITULAR DE LA UIPPE

NOMBRE FIRMA CARGO





**SISTEMA DE COORDINACIÓN HACENDARIA DEL ESTADO DE MÉXICO CON SUS MUNICIPIOS
GUÍA METODOLÓGICA PARA EL SEGUIMIENTO Y EVALUACIÓN DEL PLAN DE DESARROLLO MUNICIPAL VIGENTE**

**PBRM-08B FICHA TÉCNICA DE SEGUIMIENTO DE INDICADORES 2024
DE GESTIÓN O ESTRATÉGICO**



PLAR / EJE TRANSVERSAL: Pilar 4: Seguridad

TEMA DE DESARROLLO: Mediación y conciliación

PROGRAMA PRESUPUESTARIO: 01030903 Mediación y conciliación municipal

PROYECTO PRESUPUESTARIO: 010309030101 Mediación, conciliación y función calificadora municipal

OBJETIVO DEL PROGRAMA PRESUPUESTARIO: Se orienta al cumplimiento de las atribuciones contenidas en el Título V de la Ley Orgánica Municipal del Estado de México, vigente.

DEPENDENCIA GENERAL: D00 SECRETARÍA DEL AYUNTAMIENTO

DEPENDENCIA AUXILIAR: I63 OFICIALÍA MEDIADORA

ESTRUCTURA DEL INDICADOR COMPONENTE 1

NOMBRE DEL INDICADOR: Porcentaje de quejas vecinales atendidas

FÓRMULA DE CÁLCULO: (Quejas vecinales atendidas/Quejas vecinales recibidas) *100

INTERPRETACIÓN: Brindar apoyo a las personas que tienen un problema a través de mecanismos alternativos de solución de controversias para construir acuerdos que satisfagan sus intereses y necesidades.

DIMENSIÓN QUE ATIENDE: Eficacia **FRECUENCIA DE MEDICIÓN:** Semestral

DESCRIPCIÓN DEL FACTOR DE COMPARACIÓN: Es la manifestación o noticia de hechos realizados por una persona o grupo de personas, quienes de manera expresa relatan presuntos actos en agravio de ellos o de terceras personas.

ÁMBITO GEOGRÁFICO: U (Urbano)

COBERTURA: Municipio de Naucalpan de Juárez

LÍNEA BASE: 449

COMPORTAMIENTO DE LAS VARIABLES DURANTE EL 2_TRIMESTRE

VARIABLE	UNIDAD DE MEDIDA	OPERACIÓN	META ANUAL	AVANCE TRIMESTRAL				AVANCE ACUMULADO			
				PROG.	%	ALCAN.	%	PROG.	%	ALCAN.	%
Quejas vecinales atendidas	Queja	SUMABLE	900	450	50.00	271	60.22	450	50.00	271	60.22
Quejas vecinales recibidas	Queja	SUMABLE	900	450	50.00	450	100.00	450	50.00	450	100.00

COMPORTAMIENTO DEL INDICADOR

DESCRIPCIÓN DE LA META ANUAL

Conocer y registrar las quejas recibidas durante el año

2_TRIMESTRE

META ANUAL	AVANCE TRIMESTRAL				AVANCE ACUMULADO			
	PROGRAMADO	ALCAN.	EF %	SEMÁFORO	PROGRAMADO	ALCANZADO	EF %	SEMÁFORO
900	450	271	60.22		450	271	60.22	

DESCRIPCIÓN DE RESULTADOS Y JUSTIFICACIÓN EN CASO DE VARIACIÓN SUPERIOR A +10 POR CIENTO RESPECTO A LO PROGRAMADO

EVALUACIÓN DEL INDICADOR

EL ÁREA ALCANZÓ UN NIVEL DEFICIENTE EN EL CUMPLIMIENTO DEL INDICADOR. SE SOLICITA QUE SE JUSTIFIQUE EL INCUMPLIMIENTO DE LO PROGRAMADO EN LA META Y LAS ESTRATEGIAS QUE OPTARAN.

ELABORÓ

PEDRO ANTONIO FONTAINE MARTÍNEZ
SECRETARIO DEL AYUNTAMIENTO

NOMBRE	FIRMA	CARGO
--------	-------	-------



Vo.Bo.

ILIANA GRISELA GARCÍA VILCHIS
TITULAR DE LA UJPE

NOMBRE	FIRMA	CARGO
--------	-------	-------





**SISTEMA DE COORDINACIÓN HACENDARIA DEL ESTADO DE MÉXICO CON SUS MUNICIPIOS
GUÍA METODOLÓGICA PARA EL SEGUIMIENTO Y EVALUACIÓN DEL PLAN DE DESARROLLO MUNICIPAL VIGENTE**

**PBRM-08B FICHA TÉCNICA DE SEGUIMIENTO DE INDICADORES 2024
DE GESTIÓN O ESTRATÉGICO**



PLAR / EJE TRANSVERSAL:	Pilar 4: Seguridad
TEMA DE DESARROLLO:	Mediación y conciliación
PROGRAMA PRESUPUESTARIO:	01030903 Mediación y conciliación municipal
PROYECTO PRESUPUESTARIO:	010309030101 Mediación, conciliación y función calificadora municipal

OBJETIVO DEL PROGRAMA PRESUPUESTARIO: Se orienta al cumplimiento de las atribuciones contenidas en el Título V de la Ley Orgánica Municipal del Estado de México, vigente.

DEPENDENCIA GENERAL: D00 SECRETARÍA DEL AYUNTAMIENTO

DEPENDENCIA AUXILIAR: 163 OFICIALÍA MEDIADORA

ESTRUCTURA DEL INDICADOR COMPONENTE 2

NOMBRE DEL INDICADOR: Porcentaje de conflictos y controversias dirimidas

FÓRMULA DE CÁLCULO: $(\text{Conflictos y controversias dirimidas} / \text{Total de conflictos y controversias registrados}) * 100$

INTERPRETACIÓN: Brindar apoyo a las personas que tienen un problema a través de mecanismos alternativos de solución de controversias para construir acuerdos que satisfagan sus intereses y necesidades.

DIMENSIÓN QUE ATIENDE: Eficacia **FRECUENCIA DE MEDICIÓN:** Trimestral

DESCRIPCIÓN DEL FACTOR DE COMPARACIÓN: Conocer los Conflictos vecinales y controversias más recurrentes entre la población.

ÁMBITO GEOGRÁFICO: U (Urbano)

COBERTURA: Municipio de Naucalpan de Juárez

LÍNEA BASE: 149

COMPORTAMIENTO DE LAS VARIABLES DURANTE EL 2_TRIMESTRE

VARIABLE	UNIDAD DE MEDIDA	OPERACIÓN	META ANUAL	AVANCE TRIMESTRAL				AVANCE ACUMULADO			
				PROG.	%	ALCAN.	%	PROG.	%	ALCAN.	%
Conflictos y controversias dirimidas	Conflicto	SUMABLE	120	30	25.00	95	316.67	60	50.00	163	271.67
Conflictos y controversias dirimidas	Convenio y/o acta	SUMABLE	120	30	25.00	30	100.00	60	50.00	98	163.33

COMPORTAMIENTO DEL INDICADOR

DESCRIPCIÓN DE LA META ANUAL

Se realizaran expedientes en función de conflicto y controversial vecinales

2_TRIMESTRE

META ANUAL	AVANCE TRIMESTRAL				AVANCE ACUMULADO			
	PROGRAMADO	ALCAN.	EF %	SEMAFORO	PROGRAMADO	ALCANZADO	EF %	SEMAFORO
120	30	95	316.67	MORADO	60	163	271.67	MORADO

DESCRIPCIÓN DE RESULTADOS Y JUSTIFICACIÓN EN CASO DE VARIACIÓN SUPERIOR A +10 POR CIENTO RESPECTO A LO PROGRAMADO

EVALUACIÓN DEL INDICADOR

EL ÁREA ALCANZÓ UN NIVEL SOBREPASADO EN EL CUMPLIMIENTO DEL INDICADOR. SE SOLICITA QUE SE JUSTIFIQUE EL INCUMPLIMIENTO DE LO PROGRAMADO EN LA META Y LAS ESTRATEGIAS QUE OPTARAN.

ELABORÓ

[Firma]

PEDRO ANTONIO FONTAINE MARTÍNEZ
SECRETARIO DEL AYUNTAMIENTO

NOMBRE FIRMA CARGO



Vo.Bo.

[Firma]

ILIANA GRISEL GARCÍA VILCHIS
TITULAR DE LA UIPPE

NOMBRE FIRMA CARGO





**SISTEMA DE COORDINACIÓN HACENDARIA DEL ESTADO DE MÉXICO CON SUS MUNICIPIOS
GUÍA METODOLÓGICA PARA EL SEGUIMIENTO Y EVALUACIÓN DEL PLAN DE DESARROLLO MUNICIPAL VIGENTE**

**PBRM-08B FICHA TÉCNICA DE SEGUIMIENTO DE INDICADORES 2024
DE GESTIÓN O ESTRATÉGICO**



PLAR / EJE TRANSVERSAL: Pilar 4: Seguridad
TEMA DE DESARROLLO: Mediación y conciliación
PROGRAMA PRESUPUESTARIO: 01030903 Mediación y conciliación municipal
PROYECTO PRESUPUESTARIO: 010309030101 Mediación, conciliación y función calificadora municipal

OBJETIVO DEL PROGRAMA PRESUPUESTARIO: Se orienta al cumplimiento de las atribuciones contenidas en el Título V de la Ley Orgánica Municipal del Estado de México, vigente.

DEPENDENCIA GENERAL: D00 SECRETARÍA DEL AYUNTAMIENTO
DEPENDENCIA AUXILIAR: 164 OFICIALÍA CALIFICADORA

ESTRUCTURA DEL INDICADOR COMPONENTE 3

NOMBRE DEL INDICADOR: Porcentaje de actas circunstanciadas de hechos concluidas
FÓRMULA DE CÁLCULO: (Actas circunstanciadas concluidas/Total de casos para calificar presentados) *100
INTERPRETACIÓN: Brindar apoyo a las personas que tienen un problema a través de mecanismos alternativos de solución de controversias para construir acuerdos que satisfagan sus intereses y necesidades.
DIMENSIÓN QUE ATIENDE: Eficiencia **FRECUENCIA DE MEDICIÓN:** Semestral
DESCRIPCIÓN DEL FACTOR DE COMPARACIÓN: Conocer los Conflictos vecinales y controversias más recurrentes entre la población.
ÁMBITO GEOGRÁFICO: U (Urbano)
COBERTURA: Municipio de Naucalpan de Juárez
LÍNEA BASE: 169

COMPORTAMIENTO DE LAS VARIABLES DURANTE EL 2_TRIMESTRE

VARIABLE	UNIDAD DE MEDIDA	OPERACIÓN	META ANUAL	AVANCE TRIMESTRAL				AVANCE ACUMULADO			
				PROG.	%	ALCAN.	%	PROG.	%	ALCAN.	%
Actas circunstanciadas concluidas	Acta	SUMABLE	200	100	50.00	85	85.00	100	50.00	85	85.00
Actas circunstanciadas concluidas	Convenio y/o acta	SUMABLE	200	100	50.00	100	100.00	100	50.00	100	100.00

COMPORTAMIENTO DEL INDICADOR

DESCRIPCIÓN DE LA META ANUAL

Conocer la totalidad de los casos presentados y cuantos concluyeron con la emisión del acta circunstanciada

META ANUAL	2_TRIMESTRE				AVANCE ACUMULADO			
	PROGRAMADO	ALCAN.	EF %	SEMÁFORO	PROGRAMADO	ALCANZADO	EF %	SEMÁFORO
200	100	85	85.00	AMARILLO	100	85	85.00	AMARILLO

DESCRIPCIÓN DE RESULTADOS Y JUSTIFICACIÓN EN CASO DE VARIACIÓN SUPERIOR A +10 POR CIENTO RESPECTO A LO PROGRAMADO

EL ÁREA ALCANZÓ UN NIVEL REGULAR EN EL CUMPLIMIENTO DEL INDICADOR, SE SOSTIENE QUE SE JUSTIFICA EL INCUMPLIMIENTO DE LO PROGRAMADO EN LA META Y LAS ESTRATEGIAS QUE OPTARAN.

EVALUACIÓN DEL INDICADOR

EL ÁREA ALCANZÓ UN NIVEL REGULAR EN EL CUMPLIMIENTO DEL INDICADOR, SE SOSTIENE QUE SE JUSTIFICA EL INCUMPLIMIENTO DE LO PROGRAMADO EN LA META Y LAS ESTRATEGIAS QUE OPTARAN.

ELABORÓ

PEDRO ANTONIO FONTAINE MARTÍNEZ
SECRETARIO DEL AYUNTAMIENTO

NOMBRE	FIRMA	CARGO
--------	-------	-------



Vo. Bo.

ILIANA GRISELA GARCÍA VILCHIS
TITULAR DE LA UIPPE

NOMBRE	FIRMA	CARGO
--------	-------	-------





**SISTEMA DE COORDINACIÓN HACENDARIA DEL ESTADO DE MÉXICO CON SUS MUNICIPIOS
GUÍA METODOLÓGICA PARA EL SEGUIMIENTO Y EVALUACIÓN DEL PLAN DE DESARROLLO MUNICIPAL VIGENTE**

**PBRM-08B FICHA TÉCNICA DE SEGUIMIENTO DE INDICADORES 2024
DE GESTIÓN O ESTRATÉGICO**



PILAR / EJE TRANSVERSAL: Pilar 4: Seguridad

TEMA DE DESARROLLO: Mediación y conciliación

PROGRAMA PRESUPUESTARIO: 01030903 Mediación y conciliación municipal

PROYECTO PRESUPUESTARIO: 010309030101 Mediación, conciliación y función calificadora municipal

OBJETIVO DEL PROGRAMA PRESUPUESTARIO: Se orienta al cumplimiento de las atribuciones contenidas en el Título V de la Ley Orgánica Municipal del Estado de México, vigente.

DEPENDENCIA GENERAL: D00 SECRETARÍA DEL AYUNTAMIENTO

DEPENDENCIA AUXILIAR: 163 OFICIALÍA MEDIADORA

ESTRUCTURA DEL INDICADOR ACTIVIDAD 1.1

NOMBRE DEL INDICADOR: Porcentaje en la citación a las partes vecinales en conflicto

FÓRMULA DE CÁLCULO: (Citas atendidas de las partes vecinales en conflicto/Citas emitidas a partes vecinales en conflicto) *100

INTERPRETACIÓN: Es la comparecencia de las partes para solucionar un conflicto en común, en un horario establecido por la autoridad competente

DIMENSIÓN QUE ATIENDE: Eficacia **FRECUENCIA DE MEDICIÓN:** Trimestral

DESCRIPCIÓN DEL FACTOR DE COMPARACIÓN: citas atendidas de las partes vecinales en conflicto

ÁMBITO GEOGRÁFICO: U (Urbano)

COBERTURA: Municipio de Naucalpan de Juárez

LÍNEA BASE: 1534

COMPORTAMIENTO DE LAS VARIABLES DURANTE EL 2_TRIMESTRE

VARIABLE	UNIDAD DE MEDIDA	OPERACIÓN	META ANUAL	AVANCE TRIMESTRAL				AVANCE ACUMULADO			
				PROG.	%	ALCAN.	%	PROG.	%	ALCAN.	%
Citas atendidas de las partes vecinales en conflicto	Invitación	SUMABLE	1800	450	25.00	564	125.33	900	50.00	1009	112.11
Citas atendidas de las partes vecinales en conflicto	Invitación	SUMABLE	1800	450	25.00	450	100.00	900	50.00	895	99.44

COMPORTAMIENTO DEL INDICADOR

DESCRIPCIÓN DE LA META ANUAL:

Se realizarán convenios y actas realizadas por faltas administrativas

2_TRIMESTRE

META ANUAL	AVANCE TRIMESTRAL				AVANCE ACUMULADO			
	PROGRAMADO	ALCAN.	EF %	SEMÁFORO	PROGRAMADO	ALCANZADO	EF %	SEMÁFORO
1800	450	564	125.33	MORADO	900	1009	112.11	MORADO

DESCRIPCIÓN DE RESULTADOS Y JUSTIFICACIÓN EN CASO DE VARIACIÓN SUPERIOR A +10 POR CIENTO RESPECTO A LO PROGRAMADO

EVALUACIÓN DEL INDICADOR

EL ÁREA ALCANZÓ UN NIVEL SOBREPASADO EN EL CUMPLIMIENTO DEL INDICADOR. SE SOLICITA QUE SE JUSTIFIQUE EL INCUMPLIMIENTO DE LO PROGRAMADO EN LA META Y LAS ESTRATEGIAS QUE OPTARAN.

ELABORÓ

PEDRO ANTONIO FONTAINE MARTÍNEZ
SECRETARIO DEL AYUNTAMIENTO

NOMBRE FIRMA CARGO



Vo.Bo.

ILIANA GRISELA GARCÍA VILCHIS
TITULAR DE LA UIPE

NOMBRE FIRMA CARGO





**SISTEMA DE COORDINACIÓN HACENDARIA DEL ESTADO DE MÉXICO CON SUS MUNICIPIOS
GUÍA METODOLÓGICA PARA EL SEGUIMIENTO Y EVALUACIÓN DEL PLAN DE DESARROLLO MUNICIPAL VIGENTE**

**PBRM-08B FICHA TÉCNICA DE SEGUIMIENTO DE INDICADORES 2024
DE GESTIÓN O ESTRATÉGICO**



PLAR / EJE TRANSVERSAL: Pilar 4: Seguridad
TEMA DE DESARROLLO: Mediación y conciliación
PROGRAMA PRESUPUESTARIO: 01030903 Mediación y conciliación municipal
PROYECTO PRESUPUESTARIO: 010309030101 Mediación, conciliación y función calificadora municipal

OBJETIVO DEL PROGRAMA PRESUPUESTARIO: Se orienta al cumplimiento de las atribuciones contenidas en el Título V de la Ley Orgánica Municipal del Estado de México, vigente.

DEPENDENCIA GENERAL: 000 SECRETARÍA DEL AYUNTAMIENTO
DEPENDENCIA AUXILIAR: 163 OFICIALÍA MEDIADORA

ESTRUCTURA DEL INDICADOR ACTIVIDAD 2.1

NOMBRE DEL INDICADOR: Porcentaje de audiencias entre las partes en conflicto desahogadas
FÓRMULA DE CÁLCULO: (Audiencias de las partes vecinales en conflicto/Citatorios enviados a las partes vecinales en conflicto) *100
INTERPRETACIÓN: Es un procedimiento voluntario, gratuito, confidencial y flexible, que ayuda a la solución de conflictos entre las partes involucradas.
DIMENSIÓN QUE ATIENDE: Eficiencia **FRECUENCIA DE MEDICIÓN:** Trimestral
DESCRIPCIÓN DEL FACTOR DE COMPARACIÓN: audiencias de las partes vecinales en conflicto
ÁMBITO GEOGRÁFICO: U (Urbano)
COBERTURA: Municipio de Naucalpan de Juárez
LÍNEA BASE: 268

COMPORTAMIENTO DE LAS VARIABLES DURANTE EL 2_TRIMESTRE

VARIABLE	UNIDAD DE MEDIDA	OPERACIÓN	META ANUAL	AVANCE TRIMESTRAL				AVANCE ACUMULADO			
				PROG.	%	ALCAN.	%	PROG.	%	ALCAN.	%
Audiencias de las partes vecinales en conflicto	Audiencia	SUMABLE	248	62	25.00	121	195.16	124	50.00	223	179.84
Audiencias de las partes vecinales en conflicto	Citatorio	SUMABLE	248	62	25.00	62	100.00	124	50.00	164	132.26

COMPORTAMIENTO DEL INDICADOR

DESCRIPCIÓN DE LA META ANUAL
 Se realizarán convenios y actas realizadas por faltas administrativas

2_TRIMESTRE

META ANUAL	AVANCE TRIMESTRAL				AVANCE ACUMULADO			
	PROGRAMADO	ALCAN.	EF %	SEMAFORO	PROGRAMADO	ALCANZADO	EF %	SEMAFORO
248	62	121	195.16	MORADO	124	223	179.84	MORADO

DESCRIPCIÓN DE RESULTADOS Y JUSTIFICACIÓN EN CASO DE VARIACIÓN SUPERIOR A +10 POR CIENTO DE LO PROGRAMADO

EVALUACIÓN DEL INDICADOR

EL ÁREA ALCANZÓ UN NIVEL SOBREPASADO EN EL CUMPLIMIENTO DEL INDICADOR SE SOLICITA QUE SE JUSTIFIQUE EL INCUMPLIMIENTO DE LO PROGRAMADO EN LA META Y LAS ESTRATEGIAS QUE OPTARAN.

ELABORÓ

PEDRO ANTONIO FONTAINE MARTÍNEZ
SECRETARIO DEL AYUNTAMIENTO

NOMBRE	FIRMA	CARGO
--------	-------	-------



Vo.Bo

ILIANA GRISELA GARCÍA VILCHIS
TITULAR DE LA UIPE

NOMBRE	FIRMA	CARGO
--------	-------	-------





SISTEMA DE COORDINACIÓN HACENDARIA DEL ESTADO DE MÉXICO CON SUS MUNICIPIOS
GUÍA METODOLÓGICA PARA EL SEGUIMIENTO Y EVALUACIÓN DEL PLAN DE DESARROLLO MUNICIPAL VIGENTE



PBRM-08B FICHA TÉCNICA DE SEGUIMIENTO DE INDICADORES 2024
DE GESTIÓN O ESTRATÉGICO

PLAR / EJE TRANSVERSAL: Pilar 4: Seguridad
TEMA DE DESARROLLO: Mediación y conciliación
PROGRAMA PRESUPUESTARIO: 01030903 Mediación y conciliación municipal
PROYECTO PRESUPUESTARIO: 010309030101 Mediación, conciliación y función calificadora municipal

OBJETIVO DEL PROGRAMA PRESUPUESTARIO: Se orienta al cumplimiento de las atribuciones contenidas en el Título V de la Ley Orgánica Municipal del Estado de México, vigente.

DEPENDENCIA GENERAL: D00 SECRETARÍA DEL AYUNTAMIENTO
DEPENDENCIA AUXILIAR: 164 OFICIALÍA CALIFICADORA

ESTRUCTURA DEL INDICADOR ACTIVIDAD 2.2

NOMBRE DEL INDICADOR: Porcentaje de actas informativas expedidas a la ciudadanía
FÓRMULA DE CÁLCULO: (Actas informativas expedidas a la ciudadanía / Total de solicitudes recibidas) * 100
INTERPRETACIÓN: Es el documento a través del cual se asienta la narrativa de los hechos señalados por el solicitante la finalidad de generar un antecedente de los mismos
DIMENSIÓN QUE ATIENDE: Eficacia **FRECUENCIA DE MEDICIÓN:** Trimestral
DESCRIPCIÓN DEL FACTOR DE COMPARACIÓN: Es el documento a través del cual se asienta la narrativa de los hechos señalados por el solicitante la finalidad de generar un antecedente de los mismos
ÁMBITO GEOGRÁFICO: U (Urbano)
COBERTURA: Municipio de Naucalpan de Juárez
LÍNEA BASE: 2024

COMPORTAMIENTO DE LAS VARIABLES DURANTE EL 2_TRIMESTRE

VARIABLE	UNIDAD DE MEDIDA	OPERACIÓN	META ANUAL	AVANCE TRIMESTRAL				AVANCE ACUMULADO			
				PROG.	%	ALCAN.	%	PROG.	%	ALCAN.	%
Actas informativas expedidas a la ciudadanía	Acta	SUMABLE	2700	675	25.00	692	102.52	1350	50.00	1563	115.78
Actas informativas expedidas a la ciudadanía	acta	SUMABLE	2700	675	25.00	675	100.00	1350	50.00	1516	114.52

COMPORTAMIENTO DEL INDICADOR

DESCRIPCIÓN DE LA META ANUAL
 Conocer el total de actas expedidas sobre el total de solicitudes ingresadas

2_TRIMESTRE

META ANUAL	AVANCE TRIMESTRAL				AVANCE ACUMULADO			
	PROGRAMADO	ALCAN.	EF %	SEMÁFORO	PROGRAMADO	ALCANZADO	EF %	SEMÁFORO
2700	675	692	102.52	VERDE	1350	1563	115.78	MORADO

DESCRIPCIÓN DE RESULTADOS Y JUSTIFICACIÓN EN CASO DE VARIACIÓN SUPERIOR A +-10 POR CIENTO RESPECTO A LO PROGRAMADO

EVALUACIÓN DEL INDICADOR

EL ÁREA ALCANZÓ UN NIVEL ADECUADO EN EL CUMPLIMIENTO DEL INDICADOR. SE RECOMIENDA QUE SE SIGA CON LAS MISMAS ESTRATEGIAS PARA EL CUMPLIMIENTO DE LAS METAS.

ELABORÓ

PEDRO ANTONIO FONTAINE MARTÍNEZ
 SECRETARIO DEL AYUNTAMIENTO

NOMBRE	FIRMA	CARGO
--------	-------	-------



Vo. Bo.

ILIANA CRISEL GARCÍA VILCHIS
 TITULAR DE LA UIPE

NOMBRE	FIRMA	CARGO
--------	-------	-------





SISTEMA DE COORDINACIÓN HACENDARIA DEL ESTADO DE MÉXICO CON SUS MUNICIPIOS
GUÍA METODOLÓGICA PARA EL SEGUIMIENTO Y EVALUACIÓN DEL PLAN DE DESARROLLO MUNICIPAL VIGENTE



PBRM-08B FICHA TÉCNICA DE SEGUIMIENTO DE INDICADORES 2024
DE GESTIÓN O ESTRATÉGICO

PLAR / EJE TRANSVERSAL: Pilar 4: Seguridad
TEMA DE DESARROLLO: Mediación y conciliación
PROGRAMA PRESUPUESTARIO: 01030903 Mediación y conciliación municipal
PROYECTO PRESUPUESTARIO: 010309030101 Mediación, conciliación y función calificadora municipal

OBJETIVO DEL PROGRAMA PRESUPUESTARIO: Se orienta al cumplimiento de las atribuciones contenidas en el Título V de la Ley Orgánica Municipal del Estado de México, vigente.

DEPENDENCIA GENERAL: D00 SECRETARÍA DEL AYUNTAMIENTO
DEPENDENCIA AUXILIAR: 164 OFICIALÍA CALIFICADORA

ESTRUCTURA DEL INDICADOR ACTIVIDAD 3.1

NOMBRE DEL INDICADOR: Porcentaje de sanciones procedentes por faltas administrativas calificadas
FÓRMULA DE CÁLCULO: (Número de sanciones procedentes por faltas administrativas calificadas/Total de faltas administrativas calificadas) *100
INTERPRETACIÓN: Conocer, calificar e imponer las sanciones administrativas municipales que procedan por faltas o infracciones al bando municipal, reglamentos y demás disposiciones de carácter general
DMENSIÓN QUE ATIENDE: Eficacia **FRECUENCIA DE MEDICIÓN:** Trimestral
DESCRIPCIÓN DEL FACTOR DE COMPARACIÓN: Conocer, calificar e imponer las sanciones administrativas municipales que procedan por faltas o infracciones al bando municipal, reglamentos y demás disposiciones de carácter general
ÁMBITO GEOGRÁFICO: U (Urbano)
COBERTURA: Municipio de Naucalpan de Juárez
LÍNEA BASE: 8162

COMPORTAMIENTO DE LAS VARIABLES DURANTE EL 2_TRIMESTRE

VARIABLE	UNIDAD DE MEDIDA	OPERACIÓN	META ANUAL	AVANCE TRIMESTRAL				AVANCE ACUMULADO			
				PROG.	%	ALCAN.	%	PROG.	%	ALCAN.	%
Número de sanciones procedentes por faltas administrativas calificadas	Sanción	SUMABLE	11000	2750	25.00	2014	73.24	5500	50.00	3953	71.87
Número de sanciones procedentes por faltas administrativas calificadas	Falta Administrativa	SUMABLE	11000	2750	25.00	2750	100.00	5500	50.00	4689	85.25

COMPORTAMIENTO DEL INDICADOR

DESCRIPCIÓN DE LA META ANUAL
 Registrar el números de sanciones

META ANUAL	2_TRIMESTRE				AVANCE ACUMULADO			
	PROGRAMADO	ALCAN.	EF %	SEMÁFORO	PROGRAMADO	ALCANADO	EF %	SEMÁFORO
11000	2750	2014	73.24	AMARILLO	5500	3953	71.87	AMARILLO

DESCRIPCIÓN DE RESULTADOS Y JUSTIFICACIÓN EN CASO DE VARIACIÓN SUPERIOR A +/-10 POR CIENTO RESPECTO A LO PROGRAMADO

EVALUACIÓN DEL INDICADOR
 EL ÁREA ALCANZÓ UN NIVEL REGULAR EN EL CUMPLIMIENTO DEL INDICADOR. SE PRESENTA QUE SE JUSTIFIQUE EL INCUMPLIMIENTO DE LO PROGRAMADO EN LA META Y LAS ESTRATEGIAS QUE OPTARAN.

ELABORÓ

PEDRO ANTONIO FONTAINE MARTÍNEZ
SECRETARIO DEL AYUNTAMIENTO

NOMBRE FIRMA CARGO



Vo.Bo.

ILANA GRISEL GARCÍA VILCHIS
TITULAR DE LA UPPE

NOMBRE FIRMA CARGO





SISTEMA DE COORDINACIÓN HACENDARIA DEL ESTADO DE MÉXICO CON SUS MUNICIPIOS
GUÍA METODOLÓGICA PARA EL SEGUIMIENTO Y EVALUACIÓN DEL PLAN DE DESARROLLO MUNICIPAL VIGENTE



PBRM-08B FICHA TÉCNICA DE SEGUIMIENTO DE INDICADORES 2024
DE GESTIÓN O ESTRATÉGICO

PILAR / EJE TRANSVERSAL: Pilar 4: Seguridad
TEMA DE DESARROLLO: Mediación y conciliación
PROGRAMA PRESUPUESTARIO: 01030903 Mediación y conciliación municipal
PROYECTO PRESUPUESTARIO: 010309030101 Mediación, conciliación y función calificadora municipal

OBJETIVO DEL PROGRAMA PRESUPUESTARIO: Se orienta al cumplimiento de las atribuciones contenidas en el Título V de la Ley Orgánica Municipal del Estado de México, vigente.

DEPENDENCIA GENERAL: D00 SECRETARÍA DEL AYUNTAMIENTO
DEPENDENCIA AUXILIAR: 164 OFICIALÍA CALIFICADORA

ESTRUCTURA DEL INDICADOR ACTIVIDAD 3.2

NOMBRE DEL INDICADOR: Porcentaje de recibos oficiales por concepto de multas expedidos
FÓRMULA DE CÁLCULO: (Recibos oficiales expedidos/Recibos oficiales presentados ante la Tesorería Municipal) *100
INTERPRETACIÓN: Conocer el número de detenidos que pagan multas con el número de remitidos
DIMENSIÓN QUE ATIENDE: Eficacia **FRECUENCIA DE MEDICIÓN:** Trimestral
DESCRIPCIÓN DEL FACTOR DE COMPARACIÓN: Conocer el número de detenidos que pagan multas con el número de remitidos
ÁMBITO GEOGRÁFICO: U (Urbano)
COBERTURA: Municipio de Naucalpan de Juárez
LÍNEA BASE: 1370

COMPORTAMIENTO DE LAS VARIABLES DURANTE EL 2_TRIMESTRE

VARIABLE	UNIDAD DE MEDIDA	OPERACIÓN	META ANUAL	AVANCE TRIMESTRAL				AVANCE ACUMULADO			
				PROG.	%	ALCAN.	%	PROG.	%	ALCAN.	%
Recibos oficiales expedidos	Recibo	SUMABLE	1800	450	25.00	230	51.11	900	50.00	484	53.78
Recibos oficiales expedidos	Recibo	SUMABLE	1800	450	25.00	450	100.00	900	50.00	704	78.22

COMPORTAMIENTO DEL INDICADOR

DESCRIPCIÓN DE LA META ANUAL:
Llevar un control de los recibos que se les proporcionan a los detenidos

2_TRIMESTRE

META ANUAL	AVANCE TRIMESTRAL				AVANCE ACUMULADO			
	PROGRAMADO	ALCAN.	EF %	SEMÁFORO	PROGRAMADO	ALCANZADO	EF %	SEMÁFORO
1800	450	230	51.11		900	484	53.78	

DESCRIPCIÓN DE RESULTADOS Y JUSTIFICACIÓN EN CASO DE VARIACIÓN SUPERIOR A +/-10 POR CIENTO RESPECTO A LO PROGRAMADO

EVALUACIÓN DEL INDICADOR

EL ÁREA ALCANZÓ UN NIVEL DEFICIENTE EN EL CUMPLIMIENTO DEL INDICADOR. SE SOLICITA QUE SE JUSTIFIQUE EL INCUMPLIMIENTO DE LO PROGRAMADO EN LA META Y LAS ESTRATEGIAS QUE OPTARAN.

ELABORÓ

PEDRO ANTONIO FONTAINE MARTÍNEZ
SECRETARIO DEL AYUNTAMIENTO

NOMBRE	FIRMA	CARGO
--------	-------	-------



Vo. Bo.

LILIANA GRISEL GARCÍA VILCHIS
TITULAR DE LA UIPPE

NOMBRE	FIRMA	CARGO
--------	-------	-------





SISTEMA DE COORDINACIÓN HACENDARIA DEL ESTADO DE MÉXICO CON SUS MUNICIPIOS
GUÍA METODOLÓGICA PARA EL SEGUIMIENTO Y EVALUACIÓN DEL PLAN DE DESARROLLO MUNICIPAL VIGENTE



PBRM-08B FICHA TÉCNICA DE SEGUIMIENTO DE INDICADORES 2024
DE GESTIÓN O ESTRATÉGICO

PILAR / EJE TRANSVERSAL: Pilar 4: Seguridad
TEMA DE DESARROLLO: Seguridad con visión ciudadana
PROGRAMA PRESUPUESTARIO: 01080101 Protección jurídica de las personas y sus bienes
PROYECTO PRESUPUESTARIO: 010801010302 Operación registral civil

OBJETIVO DEL PROGRAMA PRESUPUESTARIO: Conjunto de acciones para el fortalecimiento de la certeza jurídica, edificando una alianza entre los distintos órdenes de gobierno y la población, a fin de consolidar una cultura de legalidad que impacte en la prevención del delito.

DEPENDENCIA GENERAL: D00 SECRETARÍA DEL AYUNTAMIENTO
DEPENDENCIA AUXILIAR: 109 REGISTRO CIVIL

ESTRUCTURA DEL INDICADOR COMPONENTE 4

NOMBRE DEL INDICADOR: Tasa de variación de actas levantadas en el registro civil
FÓRMULA DE CÁLCULO: $((\text{Número de actas levantadas en el año actual} / \text{Número de actas levantadas en el año anterior}) - 1) * 100$
INTERPRETACIÓN: Las actas son documentos en las cuales se asienta los actos del estado civil de las personas, con la finalidad de brindar certeza jurídica
DIMENSIÓN QUE ATENDE: Eficacia **FRECUENCIA DE MEDICIÓN:** Semestral
DESCRIPCIÓN DEL FACTOR DE COMPARACIÓN: Se comparan los números de actas levantadas en el año actual de año anterior
ÁMBITO GEOGRÁFICO: U (Urbano)
COBERTURA: Municipio de Naucalpan de Juárez
LÍNEA BASE: 6498

COMPORTAMIENTO DE LAS VARIABLES DURANTE EL 2_TRIMESTRE

VARIABLE	UNIDAD DE MEDIDA	OPERACIÓN	META ANUAL	AVANCE TRIMESTRAL				AVANCE ACUMULADO			
				PROG.	%	ALCAN.	%	PROG.	%	ALCAN.	%
Número de actas levantadas en el año actual	Acta	SUMABLE	17991	9347	51.95	8963	95.89	9347	51.95	8963	95.89
Número de actas levantadas en el año actual	Acta	SUMABLE	23323	7797	33.43	7797	100.00	7797	33.43	7797	100.00

COMPORTAMIENTO DEL INDICADOR

DESCRIPCIÓN DE LA META ANUAL
 Número de actas levantadas en el año actual

META ANUAL	2_TRIMESTRE				AVANCE ACUMULADO			
	PROGRAMADO	ALCAN.	EF %	SEMÁFORO	PROGRAMADO	ALCANZADO	EF %	SEMÁFORO
17991	9347	8963	95.89	VERDE	9347	8963	95.89	VERDE

DESCRIPCIÓN DE RESULTADOS Y JUSTIFICACIÓN EN CASO DE VARIACIÓN SUPERIOR A +/-10 POR CIENTO RESPECTO A LO PROGRAMADO

EVALUACIÓN DEL INDICADOR

EL ÁREA ALCANZÓ UN NIVEL ADECUADO EN EL CUMPLIMIENTO DEL INDICADOR. SE RECOMIENDA QUE SE SIGA CON LAS MISMAS ESTRATEGIAS PARA EL CUMPLIMIENTO DE LAS METAS.

ELABORÓ

PEBRO ANTONIO FONTAINE MARTÍNEZ
SECRETARIO DEL AYUNTAMIENTO

Vo. Bn.
 ILIANA GRISEL GARCÍA VILCHIS
TITULAR DE LA UPPE

NOMBRE FIRMA CARGO





SISTEMA DE COORDINACIÓN HACENDARIA DEL ESTADO DE MÉXICO CON SUS MUNICIPIOS
GUÍA METODOLÓGICA PARA EL SEGUIMIENTO Y EVALUACIÓN DEL PLAN DE DESARROLLO MUNICIPAL VIGENTE



PBRM-08B FICHA TÉCNICA DE SEGUIMIENTO DE INDICADORES 2024
DE GESTIÓN O ESTRATÉGICO

PILAR / EJE TRANSVERSAL: Pilar 4: Seguridad
TEMA DE DESARROLLO: Seguridad con visión ciudadana
PROGRAMA PRESUPUESTARIO: 01080101 Protección jurídica de las personas y sus bienes
PROYECTO PRESUPUESTARIO: 010801010302 Operación registral civil

OBJETIVO DEL PROGRAMA PRESUPUESTARIO: Conjunto de acciones para el fortalecimiento de la certeza jurídica, edificando una alianza entre los distintos órdenes de gobierno y la población, a fin de consolidar una cultura de legalidad que impacte en la prevención del delito.

DEPENDENCIA GENERAL: D00 SECRETARÍA DEL AYUNTAMIENTO
DEPENDENCIA AUXILIAR: 109 REGISTRO CIVIL

ESTRUCTURA DEL INDICADOR ACTIVIDAD 4.1

NOMBRE DEL INDICADOR: Tasa de variación del registro de actas de nacimiento levantadas
FÓRMULA DE CÁLCULO: $((\text{Número de actas de nacimientos levantadas en el año actual} / \text{Número de actas de nacimientos levantadas en el año anterior}) - 1) * 100$
INTERPRETACIÓN: Las actas son documentos en las cuales se asienta los actos del estado civil de las personas, con la finalidad de brindar certeza jurídica
DIMENSIÓN QUE ATIENDE: Eficacia **FRECUENCIA DE MEDICIÓN:** Semestral
DESCRIPCIÓN DEL FACTOR DE COMPARACIÓN: Se compara los números de actas de nacimiento levantadas en el año actual del año anterior
ÁMBITO GEOGRÁFICO: U (Urbano)
COBERTURA: Municipio de Naucalpan de Juárez
LÍNEA BASE: 4266

COMPORTAMIENTO DE LAS VARIABLES DURANTE EL 2º TRIMESTRE

VARIABLE	UNIDAD DE MEDIDA	OPERACIÓN	META ANUAL	AVANCE TRIMESTRAL				AVANCE ACUMULADO			
				PROG.	%	ALCAN.	%	PROG.	%	ALCAN.	%
Número de actas de nacimientos levantadas en el año actual	Acta	SUMABLE	10597	6503	61.37	3698	56.87	6503	61.37	3698	56.87
Número de actas de nacimientos levantadas en el año actual	Acta	SUMABLE	12217	3930	32.17	3930	100.00	3930	32.17	3930	100.00

COMPORTAMIENTO DEL INDICADOR

DESCRIPCIÓN DE LA META ANUAL
 Número de actas de nacimiento levantadas en el año actual

META ANUAL	2º TRIMESTRE				AVANCE ACUMULADO			
	PROGRAMADO	ALCAN.	EF %	SEMÁFORO	PROGRAMADO	ALCANZADO	EF %	SEMÁFORO
10597	6503	3698	56.87		6503	3698	56.87	

DESCRIPCIÓN DE RESULTADOS Y JUSTIFICACIÓN EN CASO DE VARIACIÓN SUPERIOR A +10 POR CIENTO RESPECTO A LO PROGRAMADO

EVALUACIÓN DEL INDICADOR

EL ÁREA ALCANZÓ UN NIVEL DEFICIENTE EN EL CUMPLIMIENTO DEL INDICADOR, SE SOLICITA QUE SE JUSTIFIQUE EL INCUMPLIMIENTO DE LO PROGRAMADO EN LA META Y LAS ESTRATEGIAS QUE OPTARAN.

ELABORO

PEDRO ANTONIO FONTAINE MARTÍNEZ
SECRETARIO DEL AYUNTAMIENTO

NOMBRE FIRMA



Vo. Bo

ILIANA GRISEL GARCÍA VILCHIS
TITULAR DE LA UIPE

NOMBRE FIRMA CARGO





**SISTEMA DE COORDINACIÓN HACENDARIA DEL ESTADO DE MÉXICO CON SUS MUNICIPIOS
GUÍA METODOLÓGICA PARA EL SEGUIMIENTO Y EVALUACIÓN DEL PLAN DE DESARROLLO MUNICIPAL VIGENTE**

**PBRM-08B FICHA TÉCNICA DE SEGUIMIENTO DE INDICADORES 2024
DE GESTIÓN O ESTRATÉGICO**



PILAR / EJE TRANSVERSAL: Pilar 4: Seguridad
TEMA DE DESARROLLO: Seguridad con visión ciudadana
PROGRAMA PRESUPUESTARIO: 01080101 Protección jurídica de las personas y sus bienes
PROYECTO PRESUPUESTARIO: 010801010302 Operación registral civil

OBJETIVO DEL PROGRAMA PRESUPUESTARIO: Conjunto de acciones para el fortalecimiento de la certeza jurídica, edificando una alianza entre los distintos órdenes de gobierno y la población, a fin de consolidar una cultura de legalidad que impacte en la prevención del delito.

DEPENDENCIA GENERAL: D00 SECRETARÍA DEL AYUNTAMIENTO
DEPENDENCIA AUXILIAR: 109 REGISTRO CIVIL

ESTRUCTURA DEL INDICADOR ACTIVIDAD 4.2

NOMBRE DEL INDICADOR: Tasa de variación del registro de actas de defunción levantadas
FÓRMULA DE CÁLCULO: $((\text{Número de actas de defunciones levantadas en el año actual} / \text{Número de actas de defunciones levantadas en el año anterior}) - 1) * 100$
INTERPRETACIÓN: Las actas son documentos en las cuales se asienta los actos del estado civil de las personas, con la finalidad de brindar certeza jurídica
DMENSIÓN QUE ATIENDE: Eficacia **FRECUENCIA DE MEDICIÓN:** Semestral
DESCRIPCIÓN DEL FACTOR DE COMPARACIÓN: Se compara los números de actas de defunción levantadas en el año actual del año anterior
ÁMBITO GEOGRÁFICO: U (Urbano)
COBERTURA: Municipio de Naucalpan de Juárez
LÍNEA BASE: 2759

COMPORTAMIENTO DE LAS VARIABLES DURANTE EL 2_TRIMESTRE

VARIABLE	UNIDAD DE MEDIDA	OPERACIÓN	META ANUAL	AVANCE TRIMESTRAL				AVANCE ACUMULADO			
				PROG.	%	ALCAN.	%	PROG.	%	ALCAN.	%
Número de actas de defunciones levantadas en el año actual	Acta	SUMABLE	5256	2759	52.49	2987	108.26	2759	52.49	2987	108.26
Número de actas de defunciones levantadas en el año actual	Acta	SUMABLE	7348	1817	24.73	1817	100.00	1817	24.73	1817	100.00

COMPORTAMIENTO DEL INDICADOR

DESCRIPCIÓN DE LA META ANUAL
 Número de actas de defunción levantadas en el año actual

2_TRIMESTRE

META ANUAL	AVANCE TRIMESTRAL				AVANCE ACUMULADO			
	PROGRAMADO	ALCAN.	EF %	SEMÁFORO	PROGRAMADO	ALCANZADO	EF %	SEMÁFORO
5256	2759	2987	108.26	VERDE	2759	2987	108.26	VERDE

DESCRIPCIÓN DE RESULTADOS Y JUSTIFICACIÓN EN CASO DE VARIACIÓN SUPERIOR A +-10 POR CIENTO RESPECTO A LO PROGRAMADO

EVALUACIÓN DEL INDICADOR

EL ÁREA ALCANZÓ UN NIVEL ADECUADO EN EL CUMPLIMIENTO DEL INDICADOR. SE RECOMIENDA QUE SE SIGA CON LAS MISMAS ESTRATEGIAS PARA EL CUMPLIMIENTO DE LAS METAS.

ELABORÓ


 PEDRO ANTONIO FONTAINE MARTÍNEZ
 SECRETARIO DEL AYUNTAMIENTO

NOMBRE _____ **FIRMA** _____ **CARGO** _____

Vo. Bo.


 ILIANA GRISELA GARCÍA VILCHIS
 TITULAR DE LA UIPE

NOMBRE _____ **FIRMA** _____ **CARGO** _____





SISTEMA DE COORDINACIÓN HACENDARIA DEL ESTADO DE MÉXICO CON SUS MUNICIPIOS
GUÍA METODOLÓGICA PARA EL SEGUIMIENTO Y EVALUACIÓN DEL PLAN DE DESARROLLO MUNICIPAL VIGENTE



PBRM-08B FICHA TÉCNICA DE SEGUIMIENTO DE INDICADORES 2024
DE GESTIÓN O ESTRATÉGICO

PILAR / EJE TRANSVERSAL: Pilar 4: Seguridad
TEMA DE DESARROLLO: Seguridad con visión ciudadana
PROGRAMA PRESUPUESTARIO: 01080101 Protección jurídica de las personas y sus bienes
PROYECTO PRESUPUESTARIO: 010801010302 Operación registral civil

OBJETIVO DEL PROGRAMA PRESUPUESTARIO: Conjunto de acciones para el fortalecimiento de la certeza jurídica, edificando una alianza entre los distintos órdenes de gobierno y la población, a fin de consolidar una cultura de legalidad que impacte en la prevención del delito.

DEPENDENCIA GENERAL: 000 SECRETARÍA DEL AYUNTAMIENTO
DEPENDENCIA AUXILIAR: 109 REGISTRO CIVIL

ESTRUCTURA DEL INDICADOR ACTIVIDAD 4.3

NOMBRE DEL INDICADOR: Tasa de variación del registro de actas de matrimonios levantadas
FÓRMULA DE CÁLCULO: $((\text{Número de actas de matrimonios levantadas en el año actual} / \text{Número de actas de matrimonios levantadas en el año anterior}) - 1) * 100$
INTERPRETACIÓN: Las actas son documentos en las cuales se asienta los actos del estado civil de las personas, con la finalidad de brindar certeza jurídica
DIMENSIÓN QUE ATIENDE: Eficacia **FRECUENCIA DE MEDICIÓN:** Semestral
DESCRIPCIÓN DEL FACTOR DE COMPARACIÓN: Se compara los números de actas de matrimonio levantadas en el año actual del año anterior
ÁMBITO GEOGRÁFICO: U (Urbano)
COBERTURA: Municipio de Naucalpan de Juárez
LÍNEA BASE: 1415

COMPORTAMIENTO DE LAS VARIABLES DURANTE EL 2_TRIMESTRE

VARIABLE	UNIDAD DE MEDIDA	OPERACIÓN	META ANUAL	AVANCE TRIMESTRAL				AVANCE ACUMULADO			
				PROG.	%	ALCAN.	%	PROG.	%	ALCAN.	%
Número de actas de matrimonios levantadas en el año actual	Acta	SUMABLE	2623	1415	53.95	1330	93.99	1415	53.95	1330	93.99
Número de actas de matrimonios levantadas en el año actual	Acta	SUMABLE	4102	1248	30.42	1248	100.00	1248	30.42	1248	100.00

COMPORTAMIENTO DEL INDICADOR

DESCRIPCIÓN DE LA META ANUAL
 Número de actas de matrimonio levantadas en el año actual

META ANUAL	2_TRIMESTRE				AVANCE ACUMULADO			
	PROGRAMADO	ALCAN.	EF %	SEMÁFORO	PROGRAMADO	ALCANZADO	EF %	SEMÁFORO
2623	1415	1330	93.99	VERDE	1415	1330	93.99	VERDE

DESCRIPCIÓN DE RESULTADOS Y JUSTIFICACIÓN EN CASO DE VARIACIÓN SUPERIOR A +10 POR CIENTO RESPECTO A LO PROGRAMADO

EVALUACIÓN DEL INDICADOR

EL ÁREA ALCANZÓ UN NIVEL ADECUADO EN EL CUMPLIMIENTO DEL INDICADOR. SE RECOMIENDA QUE SE SIGA CON LAS MISMAS ESTRATEGIAS PARA EL CUMPLIMIENTO DE LAS METAS.

ELABORÓ

PEDRO ANTONIO FONTAINE MARTÍNEZ
SECRETARIO DEL AYUNTAMIENTO

NOMBRE FIRMA

Vo. Bo.

ILIANA BRISEL GARCÍA VILCHIS
TITULAR DE LA UIPE

NOMBRE FIRMA CARGO





SISTEMA DE COORDINACIÓN HACENDARIA DEL ESTADO DE MÉXICO CON SUS MUNICIPIOS
GUÍA METODOLÓGICA PARA EL SEGUIMIENTO Y EVALUACIÓN DEL PLAN DE DESARROLLO MUNICIPAL VIGENTE



PBRM-08B FICHA TÉCNICA DE SEGUIMIENTO DE INDICADORES 2024
DE GESTIÓN O ESTRATÉGICO

PILAR / EJE TRANSVERSAL: Pilar 4: Seguridad
TEMA DE DESARROLLO: Seguridad con visión ciudadana
PROGRAMA PRESUPUESTARIO: 01080101 Protección jurídica de las personas y sus bienes
PROYECTO PRESUPUESTARIO: 010801010302 Operación registral civil

OBJETIVO DEL PROGRAMA PRESUPUESTARIO: Conjunto de acciones para el fortalecimiento de la certeza jurídica, edificando una alianza entre los distintos órdenes de gobierno y la población, a fin de consolidar una cultura de legalidad que impacte en la prevención del delito.

DEPENDENCIA GENERAL: D00 SECRETARÍA DEL AYUNTAMIENTO
DEPENDENCIA AUXILIAR: 109 REGISTRO CIVIL

ESTRUCTURA DEL INDICADOR ACTIVIDAD 4.4

NOMBRE DEL INDICADOR: Tasa de variación del registro de actas divorcios levantadas
FÓRMULA DE CÁLCULO: $((\text{Número de actas de divorcios levantadas en el año actual} / \text{Número de actas de divorcios levantadas en el año anterior}) - 1) * 100$
INTERPRETACIÓN: Las actas son documentos en las cuales se asienta los actos del estado civil de las personas, con la finalidad de brindar certeza jurídica
DIMENSIÓN QUE ATIENDE: Eficacia **FRECUENCIA DE MEDICIÓN:** Semestral
DESCRIPCIÓN DEL FACTOR DE COMPARACIÓN: Se compara los números de actas de divorcios levantadas en el año actual del año anterior
ÁMBITO GEOGRÁFICO: U (Urbano)
COBERTURA: Municipio de Naucalpan de Juárez
LÍNEA BASE: 778

COMPORTAMIENTO DE LAS VARIABLES DURANTE EL 2_TRIMESTRE

VARIABLE	UNIDAD DE MEDIDA	OPERACIÓN	META ANUAL	AVANCE TRIMESTRAL				AVANCE ACUMULADO			
				PROG.	%	ALCAN.	%	PROG.	%	ALCAN.	%
Número de actas de divorcios levantadas en el año actual	Acta	SUMABLE	1454	778	53.51	838	107.71	778	53.51	838	107.71
Número de actas de divorcios levantadas en el año actual	Acta	SUMABLE	2157	716	33.19	716	100.00	716	33.19	716	100.00

COMPORTAMIENTO DEL INDICADOR

DESCRIPCIÓN DE LA META ANUAL
 Número de actas de divorcio levantadas en el año actual

2_TRIMESTRE

META ANUAL	AVANCE TRIMESTRAL				AVANCE ACUMULADO			
	PROGRAMADO	ALCAN.	EF %	SEMÁFORO	PROGRAMADO	ALCANZADO	EF %	SEMÁFORO
1454	778	838	107.71	VERDE	778	838	107.71	VERDE

DESCRIPCIÓN DE RESULTADOS Y JUSTIFICACIÓN EN CASO DE VARIACIÓN SUPERIOR A +10 POR CIENTO RESPECTO A LO PROGRAMADO

EVALUACIÓN DEL INDICADOR

EL ÁREA ALCANZÓ UN NIVEL ADECUADO EN EL CUMPLIMIENTO DEL INDICADOR. SE RECOMIENDA QUE SE SIGA CON LAS MISMAS ESTRATEGIAS PARA EL CUMPLIMIENTO DE LAS METAS.

ELABORÓ

PEDRO ANTONIO FONTAINE MARTÍNEZ
SECRETARIO DEL AYUNTAMIENTO

NOMBRE FIRMA



Vo. Bo.

ILIANA GRISEL GARCÍA VILCHIS
TITULAR DE LA UPPE

NOMBRE FIRMA CARGO





SISTEMA DE COORDINACIÓN HACENDARIA DEL ESTADO DE MÉXICO CON SUS MUNICIPIOS
GUÍA METODOLÓGICA PARA EL SEGUIMIENTO Y EVALUACIÓN DEL PLAN DE DESARROLLO MUNICIPAL VIGENTE



PBRM-08B FICHA TÉCNICA DE SEGUIMIENTO DE INDICADORES 2024
DE GESTIÓN O ESTRATÉGICO

PILAR / EJE TRANSVERSAL: Pilar 4: Seguridad
TEMA DE DESARROLLO: Seguridad con visión ciudadana
PROGRAMA PRESUPUESTARIO: 01080101 Protección jurídica de las personas y sus bienes
PROYECTO PRESUPUESTARIO: 010801010302 Operación registral civil
OBJETIVO DEL PROGRAMA PRESUPUESTARIO: Conjunto de acciones para el fortalecimiento de la certeza jurídica, edificando una alianza entre los distintos órdenes de gobierno y la población, a fin de consolidar una cultura de legalidad que impacte en la prevención del delito.
DEPENDENCIA GENERAL: D00 SECRETARÍA DEL AYUNTAMIENTO
DEPENDENCIA AUXILIAR: 109 REGISTRO CIVIL

ESTRUCTURA DEL INDICADOR ACTIVIDAD 4.6

NOMBRE DEL INDICADOR: Tasa de variación del registro de actas de reconocimientos de hijos levantadas
FÓRMULA DE CÁLCULO: $((\text{Número de actas de reconocimiento de hijos levantadas en el año actual} / \text{Número de actas de reconocimiento de hijos levantadas en el año anterior}) - 1) * 100$
INTERPRETACIÓN: Las actas son documentos en las cuales se asienta los actos del estado civil de las personas, con la finalidad de brindar certeza jurídica
DIMENSIÓN QUE ATIENDE: Eficacia **FRECUENCIA DE MEDICIÓN:** Semestral
DESCRIPCIÓN DEL FACTOR DE COMPARACIÓN: Se compara los números de actas de reconocimiento de hijos levantadas en el año actual del año anterior
ÁMBITO GEOGRÁFICO: U (Urbano)
COBERTURA: Municipio de Naucalpan de Juárez
LÍNEA BASE: 129

COMPORTAMIENTO DE LAS VARIABLES DURANTE EL 2_TRIMESTRE

VARIABLE	UNIDAD DE MEDIDA	OPERACIÓN	META ANUAL	AVANCE TRIMESTRAL				AVANCE ACUMULADO			
				PROG.	%	ALCAN.	%	PROG.	%	ALCAN.	%
Número de actas de reconocimiento de hijos levantadas en el año actual	Acta	SUMABLE	298	129	43.29	111	66.05	129	43.29	111	66.05
Número de actas de reconocimiento de hijos levantadas en el año actual	Acta	SUMABLE	347	85	24.50	85	100.00	85	24.50	85	100.00

COMPORTAMIENTO DEL INDICADOR

DESCRIPCIÓN DE LA META ANUAL
 Número de actas de reconocimiento de hijos en el año actual

2_TRIMESTRE

META ANUAL	AVANCE TRIMESTRAL				AVANCE ACUMULADO			
	PROGRAMADO	ALCAN.	EF %	SEMÁFORO	PROGRAMADO	ALCANADO	EF %	SEMÁFORO
298	129	111	66.05	AMARILLO	129	111	66.05	AMARILLO

DESCRIPCIÓN DE RESULTADOS Y JUSTIFICACIÓN EN CASO DE VARIACIÓN SUPERIOR A +/-10 POR CIENTO RESPECTO A LO PROGRAMADO

EVALUACIÓN DEL INDICADOR

EL ÁREA ALCANZÓ UN NIVEL REGULAR EN EL CUMPLIMIENTO DEL INDICADOR. SE SOLICITA QUE SE JUSTIFIQUE EL INCUMPLIMIENTO DE LO PROGRAMADO EN LA META Y LAS ESTRATEGIAS QUE OPTARAN.

ELABORÓ

 PEDRO ANTONIO FONTAINE MARTÍNEZ
 SECRETARIO DEL AYUNTAMIENTO
 NAUCALPAN DE JUÁREZ
 SECRETARÍA DEL AYUNTAMIENTO



Vo. Bo.

 ILIANA GRISELA GARCÍA VILCHIS
 TITULAR DE LA UPPE
 NOMBRE FIRMA CARGO





SISTEMA DE COORDINACIÓN HACENDARIA DEL ESTADO DE MÉXICO CON SUS MUNICIPIOS
GUÍA METODOLÓGICA PARA EL SEGUIMIENTO Y EVALUACIÓN DEL PLAN DE DESARROLLO MUNICIPAL VIGENTE



PBRM-08B FICHA TÉCNICA DE SEGUIMIENTO DE INDICADORES 2024
DE GESTIÓN O ESTRATÉGICO

PLAR / EJE TRANSVERSAL: Eje transversal II: Gobierno Moderno, Capaz y Responsable
TEMA DE DESARROLLO: Estructura del gobierno municipal
PROGRAMA PRESUPUESTARIO: 01030902 Reglamentación Municipal
PROYECTO PRESUPUESTARIO: 010309020101 Revisión y emisión de la reglamentación municipal

OBJETIVO DEL PROGRAMA PRESUPUESTARIO: Se orienta al cumplimiento de las atribuciones contenidas en el Título VI de la Ley Orgánica Municipal del Estado de México, vigente.

DEPENDENCIA GENERAL: D00 SECRETARÍA DEL AYUNTAMIENTO
DEPENDENCIA AUXILIAR: 155 ÁREA JURÍDICA

ESTRUCTURA DEL INDICADOR COMPONENTE 1

NOMBRE DEL INDICADOR: Porcentaje de disposiciones de observancia general publicadas
FÓRMULA DE CÁLCULO: (Reglamentos y disposiciones de observancia general publicadas/Disposiciones de observancia general a publicar) * 100
INTERPRETACIÓN: Publicar cada uno de los reglamentos y disposiciones que genere el ayuntamiento
DIMENSIÓN QUE ATIENDE: Eficiencia **FRECUENCIA DE MEDICIÓN:** Semestral
DESCRIPCIÓN DEL FACTOR DE COMPARACIÓN: Reglamentos y disposiciones publicadas en las gacetas oficiales
ÁMBITO GEOGRÁFICO: U (Urbano)
COBERTURA: Municipio de Naucalpan de Juárez
LÍNEA BASE: 19

COMPORTAMIENTO DE LAS VARIABLES DURANTE EL 2_TRIMESTRE

VARIABLE	UNIDAD DE MEDIDA	OPERACIÓN	META ANUAL	AVANCE TRIMESTRAL				AVANCE ACUMULADO			
				PROG.	%	ALCAN.	%	PROG.	%	ALCAN.	%
Reglamentos y disposiciones de observancia general publicadas	Gaceta	SUMABLE	36	18	50.00	19	105.56	18	50.00	19	105.56
Reglamentos y disposiciones de observancia general publicadas	Gaceta	SUMABLE	36	18	50.00	18	100.00	18	50.00	18	100.00

COMPORTAMIENTO DEL INDICADOR

DESCRIPCIÓN DE LA META ANUAL:
Se pretende publicar doce documentos jurídicos en las gacetas oficiales

2_TRIMESTRE

META ANUAL	AVANCE TRIMESTRAL				AVANCE ACUMULADO			
	PROGRAMADO	ALCAN.	EF %	SEMÁFORO	PROGRAMADO	ALCANZADO	EF %	SEMÁFORO
36	18	19	105.56	VERDE	18	19	105.56	VERDE

DESCRIPCIÓN DE RESULTADOS Y JUSTIFICACIÓN EN CASO DE VARIACIÓN SUPERIOR A +/-10 POR CIENTO RESPECTO A LO PROGRAMADO

EVALUACIÓN DEL INDICADOR

EL ÁREA ALCANZÓ UN NIVEL ADECUADO DEL CUMPLIMIENTO DEL INDICADOR. SE RECOMIENDA QUE SE SIGA CON LAS MISMAS ESTRATEGIAS PARA EL CUMPLIMIENTO DE LAS METAS.

ELABORÓ:

 PEDRO ANTONIO FONTAINE MARTÍNEZ
 SECRETARIO DEL AYUNTAMIENTO
 NOMBRE FIRMA

SECRETARÍA DEL AYUNTAMIENTO
 NAUCALPAN DE JUÁREZ
 SECRETARÍA DEL AYUNTAMIENTO
 CARGO

Vo. Bo.:

 ILIANA GRISELA GARCÍA VILCHIS
 TITULAR DE LA UPPE
 NOMBRE FIRMA CARGO





SISTEMA DE COORDINACIÓN HACENDARIA DEL ESTADO DE MÉXICO CON SUS MUNICIPIOS
GUÍA METODOLÓGICA PARA EL SEGUIMIENTO Y EVALUACIÓN DEL PLAN DE DESARROLLO MUNICIPAL VIGENTE



PBRM-08B FICHA TÉCNICA DE SEGUIMIENTO DE INDICADORES 2024
DE GESTIÓN O ESTRATÉGICO

PILAR / EJE TRANSVERSAL: Eje transversal II: Gobierno Moderno, Capaz y Responsable
TEMA DE DESARROLLO: Estructura del gobierno municipal
PROGRAMA PRESUPUESTARIO: 01030902 Reglamentación Municipal
PROYECTO PRESUPUESTARIO: 010309020101 Revisión y emisión de la reglamentación municipal

OBJETIVO DEL PROGRAMA PRESUPUESTARIO: Se orienta al cumplimiento de las atribuciones contenidas en el Título VI de la Ley Orgánica Municipal del Estado de México, vigente.

DEPENDENCIA GENERAL: D00 SECRETARÍA DEL AYUNTAMIENTO
DEPENDENCIA AUXILIAR: 155 ÁREA JURÍDICA

ESTRUCTURA DEL INDICADOR ACTIVIDAD 1.2

NOMBRE DEL INDICADOR: Porcentaje de cumplimiento en las sesiones de Cabildo
FÓRMULA DE CÁLCULO: (Número de sesiones de cabildo realizadas/Número de sesiones de cabildo programadas) *100
INTERPRETACIÓN: Número de Sesiones realizadas por el Cabildo
DIMENSIÓN QUE ATIENDE: Eficiencia **FRECUENCIA DE MEDICIÓN:** Trimestral
DESCRIPCIÓN DEL FACTOR DE COMPARACIÓN: Sesiones de Cabildo realizadas
ÁMBITO GEOGRÁFICO: U (Urbano)
COBERTURA: Municipio de Naucalpan de Juárez
LÍNEA BASE: 39

COMPORTAMIENTO DE LAS VARIABLES DURANTE EL 2_TRIMESTRE

VARIABLE	UNIDAD DE MEDIDA	OPERACIÓN	META ANUAL	AVANCE TRIMESTRAL				AVANCE ACUMULADO			
				PROG.	%	ALCAN.	%	PROG.	%	ALCAN.	%
Número de sesiones de cabildo realizadas	Sesión de Cabildo	SUMABLE	48	12	25.00	15	125.00	24	50.00	26	108.33
Número de sesiones de cabildo realizadas	Sesión	SUMABLE	48	12	25.00	12	100.00	24	50.00	23	95.83

COMPORTAMIENTO DEL INDICADOR

DESCRIPCIÓN DE LA META ANUAL
Realizar Sesiones de Cabildo para crear o modificar reglamento y/o normas en beneficio de la ciudadanía

META ANUAL	2_TRIMESTRE				AVANCE ACUMULADO			
	PROGRAMADO	ALCAN.	EF %	SEMÁFORO	PROGRAMADO	ALCANZADO	EF %	SEMÁFORO
48	12	15	125.00	MORADO	24	26	108.33	VERDE

DESCRIPCIÓN DE RESULTADOS Y JUSTIFICACIÓN EN CASO DE VARIACIÓN SUPERIOR A +10 POR CIENTO RESPECTO A LO PROGRAMADO

EVALUACIÓN DEL INDICADOR

EL ÁREA ALCANZÓ UN NIVEL SOBREPASADO EN EL CUMPLIMIENTO DEL INDICADOR. SE SOLICITA QUE SE JUSTIFIQUE EL INCUMPLIMIENTO DE LO PROGRAMADO EN LA META Y LAS ESTRATEGIAS QUE OPTARAN.

ELABORÓ

 PEDRO ANTONIO FONTAINE MARÍN
 SECRETARIO DEL AYUNTAMIENTO

NOMBRE **FIRMA**

AYUNTAMIENTO CONSTITUCIONAL 2022-2024
SECRETARÍA DEL AYUNTAMIENTO

Vo. Bo.

 ILINA GRISELA GARCÍA VILCHIS
 TITULAR DE LA UIPE

NOMBRE **FIRMA** **CARGO**





SISTEMA DE COORDINACIÓN HACENDARIA DEL ESTADO DE MÉXICO CON SUS MUNICIPIOS
GUÍA METODOLÓGICA PARA EL SEGUIMIENTO Y EVALUACIÓN DEL PLAN DE DESARROLLO MUNICIPAL VIGENTE

PBRM-08B FICHA TÉCNICA DE SEGUIMIENTO DE INDICADORES 2024
DE GESTIÓN O ESTRATÉGICO



PILAR / EJE TRANSVERSAL:	Eje transversal II: Gobierno Moderno, Capaz y Responsable	
TEMA DE DESARROLLO:	Gestión para Resultados y evaluación del desempeño	
PROGRAMA PRESUPUESTARIO:	01050206	Consolidación de la administración pública de resultados
PROYECTO PRESUPUESTARIO:	010502060201	Adquisiciones y servicios
OBJETIVO DEL PROGRAMA PRESUPUESTARIO:	Comprende el conjunto de actividades y herramientas para coadyuvar a que la actuación de los servidores públicos sea eficaz, eficiente y transparente, a fin de generar resultados con apego a los principios de legalidad, objetividad, profesionalismo, honradez, lealtad, imparcialidad, eficiencia, eficacia, equidad, transparencia, economía, integridad, que permiten la toma de decisiones sobre la aplicación de los recursos públicos con el objeto de mejorar la calidad del gasto público y la rendición de cuentas.	
DEPENDENCIA GENERAL:	E00	DIRECCIÓN GENERAL DE ADMINISTRACIÓN
DEPENDENCIA AUXILIAR:	121	RECURSOS MATERIALES

ESTRUCTURA DEL INDICADOR FIN

NOMBRE DEL INDICADOR:	Tasa de variación del gasto corriente		
FÓRMULA DE CÁLCULO:	$((\text{Gasto corriente del año actual} / \text{Gasto corriente en el año anterior}) - 1) * 100$		
INTERPRETACIÓN:	Las favorables condiciones que permitan el manejo adecuado de los recursos propios en el ejercicio fiscal.		
DIMENSIÓN QUE ATIENDE:	Economía	FRECUENCIA DE MEDICIÓN:	Anual
DESCRIPCIÓN DEL FACTOR DE COMPARACIÓN:	Informes de la Dirección General de Administración		
ÁMBITO GEOGRÁFICO:	U (Urbano)		
COBERTURA:	Municipio de Naucalpan de Juárez		
LÍNEA BASE:	0		

COMPORTAMIENTO DE LAS VARIABLES DURANTE EL 2 TRIMESTRE

VARIABLE	UNIDAD DE MEDIDA	OPERACIÓN	META ANUAL	AVANCE TRIMESTRAL				AVANCE ACUMULADO			
				PROG.	%	ALCAN.	%	PROG.	%	ALCAN.	%
Gasto corriente del año actual	Gasto corriente	SUMABLE	5307962189	0	0.00	0	0.00	0	0.00	0	0.00
Gasto corriente del año actual	Gasto corriente	SUMABLE	0	0	0.00	0	0.00	0	0.00	0	0.00

COMPORTAMIENTO DEL INDICADOR

DESCRIPCIÓN DE LA META ANUAL	Tasa de variación del gasto corriente
------------------------------	---------------------------------------

META ANUAL	2 TRIMESTRE							
	AVANCE TRIMESTRAL				AVANCE ACUMULADO			
	PROGRAMADO	ALCAN.	EF %	SEMÁFORO	PROGRAMADO	ALCANZADO	EF %	SEMÁFORO
5307962189	0	0	0.00	VERDE	0	0	0.00	VERDE

DESCRIPCIÓN DE RESULTADOS Y JUSTIFICACIÓN EN CASO DE VARIACIÓN SUPERIOR A +-10 POR CIENTO RESPECTO A LO PROGRAMADO	
--	--

EVALUACIÓN DEL INDICADOR

EL ÁREA ALCANZO UN NIVEL ADECUADO EN EL CUMPLIMIENTO DEL INDICADOR. SE RECOMIENDA QUE SE SIGA CON LAS MISMAS ESTRATEGIAS PARA EL CUMPLIMIENTO DE LAS METAS.

ELABORÓ
GABRIEL GARCÍA MARTÍNEZ
DIRECTOR GENERAL DE ADMINISTRACIÓN
NOMBRE: _____ FIRMA: _____ CARGO: _____

Vo.Bo.
ILIANA GRISEL GARCÍA VILCHIS
TITULAR DE LA UPPE
NOMBRE: _____ FIRMA: _____ CARGO: _____





SISTEMA DE COORDINACIÓN HACENDARIA DEL ESTADO DE MÉXICO CON SUS MUNICIPIOS
GUÍA METODOLÓGICA PARA EL SEGUIMIENTO Y EVALUACIÓN DEL PLAN DE DESARROLLO MUNICIPAL VIGENTE



PBRM-08B FICHA TÉCNICA DE SEGUIMIENTO DE INDICADORES 2024
DE GESTIÓN O ESTRATÉGICO

PLAR / EJE TRANSVERSAL:	Eje transversal II: Gobierno Moderno, Capaz y Responsable	
TEMA DE DESARROLLO:	Gestión para Resultados y evaluación del desempeño	
PROGRAMA PRESUPUESTARIO:	01050206	Consolidación de la administración pública de resultados
PROYECTO PRESUPUESTARIO:	010502060201	Adquisiciones y servicios
OBJETIVO DEL PROGRAMA PRESUPUESTARIO:	Comprende el conjunto de actividades y herramientas para coadyuvar a que la actuación de los servidores públicos sea eficaz, eficiente y transparente, a fin de generar resultados con apego a los principios de legalidad, objetividad, profesionalismo, honradez, lealtad, imparcialidad, eficiencia, eficacia, equidad, transparencia, economía, integridad, que permiten la toma de decisiones sobre la aplicación de los recursos públicos con el objeto de mejorar la calidad del gasto público y la rendición de cuentas.	
DEPENDENCIA GENERAL:	E00	DIRECCIÓN GENERAL DE ADMINISTRACIÓN
DEPENDENCIA AUXILIAR:	121	RECURSOS MATERIALES

ESTRUCTURA DEL INDICADOR PROPÓSITO

NOMBRE DEL INDICADOR:	Porcentaje de avance en el gasto corriente ejercicio		
FÓRMULA DE CÁLCULO:	$(\text{Gasto corriente ejercido} / \text{Monto del Gasto corriente}) * 100$		
INTERPRETACIÓN:	Sirve para conocer el avance del gasto corriente ejercido.		
DIMENSIÓN QUE ATIENDE:	Economía	FRECUENCIA DE MEDICIÓN:	Anual
DESCRIPCIÓN DEL FACTOR DE COMPARACIÓN:	Informes de la Dirección General de Administración		
ÁMBITO GEOGRÁFICO:	U (Urbano)		
COBERTURA:	Municipio de Naucalpan de Juárez		
LÍNEA BASE:	0		

COMPORTAMIENTO DE LAS VARIABLES DURANTE EL 2_TRIMESTRE

VARIABLE	UNIDAD DE MEDIDA	OPERACIÓN	META ANUAL	AVANCE TRIMESTRAL				AVANCE ACUMULADO			
				PROG.	%	ALCAN.	%	PROG.	%	ALCAN.	%
Gasto corriente ejercido	Gasto corriente	SUMABLE	2952499272	0	0.00	0	0.00	0	0.00	0	0.00
Gasto corriente ejercido	Gasto corriente	SUMABLE	2952499272	0	0.00	0	0.00	0	0.00	0	0.00

COMPORTAMIENTO DEL INDICADOR

DESCRIPCIÓN DE LA META ANUAL
Porcentaje de avance en el gasto corriente ejercido

META ANUAL	2_TRIMESTRE				AVANCE ACUMULADO			
	PROGRAMADO	ALCAN.	EF %	SEMÁFORO	PROGRAMADO	ALCANZADO	EF %	SEMÁFORO
2952499272	0	0	0.00	VERDE	0	0	0.00	VERDE

DESCRIPCIÓN DE RESULTADOS Y JUSTIFICACIÓN EN CASO DE VARIACIÓN SUPERIOR A +10 POR CIENTO RESPECTO A LO PROGRAMADO

EVALUACIÓN DEL INDICADOR

EL ÁREA ALCANZÓ UN NIVEL ADECUADO EN EL CUMPLIMIENTO DEL INDICADOR. SE RECOMIENDA QUE SE SIGA CON LAS MISMAS ESTRATEGIAS PARA EL CUMPLIMIENTO DE LAS METAS.

ELABORÓ		
GABRIEL GARCÍA MARTÍNEZ	DIRECTOR GENERAL DE ADMINISTRACIÓN	
NOMBRE	FRMA	CARGO

Vo. Bo.		
ILIANA GRISEL GARCÍA VILCHIS	TITULAR DE LA UPPE	
NOMBRE	FRMA	CARGO





SISTEMA DE COORDINACIÓN HACENDARIA DEL ESTADO DE MÉXICO CON SUS MUNICIPIOS
GUÍA METODOLÓGICA PARA EL SEGUIMIENTO Y EVALUACIÓN DEL PLAN DE DESARROLLO MUNICIPAL VIGENTE

PBRM-08B FICHA TÉCNICA DE SEGUIMIENTO DE INDICADORES 2024
DE GESTIÓN O ESTRATÉGICO



PLAR / EJE TRANSVERSAL:	Eje transversal II: Gobierno Moderno, Capaz y Responsable	
TEMA DE DESARROLLO:	Gestión para Resultados y evaluación del desempeño	
PROGRAMA PRESUPUESTARIO:	01050206	Consolidación de la administración pública de resultados
PROYECTO PRESUPUESTARIO:	010502060101	Administración de personal
OBJETIVO DEL PROGRAMA PRESUPUESTARIO:	Comprende el conjunto de actividades y herramientas para coadyuvar a que la actuación de los servidores públicos sea eficaz, eficiente y transparente, a fin de generar resultados con apego a los principios de legalidad, objetividad, profesionalismo, honradez, lealtad, imparcialidad, eficiencia, eficacia, equidad, transparencia, economía, integridad, que permiten la toma de decisiones sobre la aplicación de los recursos públicos con el objeto de mejorar la calidad del gasto público y la rendición de cuentas.	
DEPENDENCIA GENERAL:	E00	DIRECCIÓN GENERAL DE ADMINISTRACIÓN
DEPENDENCIA AUXILIAR:	120	ADMINISTRACIÓN Y DESARROLLO DE PERSONAL

ESTRUCTURA DEL INDICADOR COMPONENTE 1

NOMBRE DEL INDICADOR:	Tasa de variación de servidores públicos municipales en funciones		
FÓRMULA DE CÁLCULO:	(((Servidores públicos en funciones en el semestre actual/Servidores públicos en funciones en el semestre anterior)-1) *100		
INTERPRETACIÓN:	Altas y Bajas		
DIMENSIÓN QUE ATIENDE:	Eficacia	FRECUENCIA DE MEDICIÓN:	Semestral
DESCRIPCIÓN DEL FACTOR DE COMPARACIÓN:	Informes		
ÁMBITO GEOGRÁFICO:	U (Urbano)		
COBERTURA:	Municipio de Naucalpan de Juárez		
LÍNEA BASE:	7019		

COMPORTAMIENTO DE LAS VARIABLES DURANTE EL 2° TRIMESTRE

VARIABLE	UNIDAD DE MEDIDA	OPERACIÓN	META ANUAL	AVANCE TRIMESTRAL				AVANCE ACUMULADO			
				PROG.	%	ALCAN.	%	PROG.	%	ALCAN.	%
Servidores públicos en funciones en el semestre actual	Servidor Público	VALOR ACTUAL	7100	7019	98.86	7010	99.87	7019	98.86	7010	99.87
Servidores públicos en funciones en el semestre actual	Servidor Público	VALOR ACTUAL	7019	7019	100.00	7019	100.00	7019	100.00	7019	100.00

COMPORTAMIENTO DEL INDICADOR

DESCRIPCIÓN DE LA META ANUAL
Servidores públicos en función

META ANUAL	2° TRIMESTRE				AVANCE ACUMULADO			
	PROGRAMADO	ALCAN.	EF %	SEMÁFORO	PROGRAMADO	ALCANZADO	EF %	SEMÁFORO
7100	7019	7010	99.87	VERDE	7019	7010	99.87	VERDE

DESCRIPCIÓN DE RESULTADOS Y JUSTIFICACIÓN EN CASO DE VARIACIÓN SUPERIOR A +-10 POR CIENTO RESPECTO A LO PROGRAMADO

EVALUACIÓN DEL INDICADOR

EL ÁREA ALCANZÓ UN NIVEL ADECUADO EN EL CUMPLIMIENTO DEL INDICADOR. SE RECOMIENDA QUE SE SIGA CON LAS MISMAS ESTRATEGIAS PARA EL CUMPLIMIENTO DE LAS METAS.

ELABORÓ	
GABRIEL GARCÍA MARTÍNEZ DIRECTOR GENERAL DE ADMINISTRACIÓN	
NOMBRE	FRMA DE SU CARGO

Vo. Bo.		
ILIANA GRISEL GARCÍA VILCHIS TITULAR DE LA UPPE		
NOMBRE	FRMA	CARGO





SISTEMA DE COORDINACIÓN HACENDARIA DEL ESTADO DE MÉXICO CON SUS MUNICIPIOS
GUÍA METODOLÓGICA PARA EL SEGUIMIENTO Y EVALUACIÓN DEL PLAN DE DESARROLLO MUNICIPAL VIGENTE

PBRM-08B FICHA TÉCNICA DE SEGUIMIENTO DE INDICADORES 2024
DE GESTIÓN O ESTRATÉGICO



PILAR / EJE TRANSVERSAL:	Eje transversal II: Gobierno Moderno, Capaz y Responsable	
TEMA DE DESARROLLO:	Gestión para Resultados y evaluación del desempeño	
PROGRAMA PRESUPUESTARIO:	01050206	Consolidación de la administración pública de resultados
PROYECTO PRESUPUESTARIO:	010502060101	Administración de personal
OBJETIVO DEL PROGRAMA PRESUPUESTARIO:	Comprende el conjunto de actividades y herramientas para coadyuvar a que la actuación de los servidores públicos sea eficaz, eficiente y transparente, a fin de generar resultados con apego a los principios de legalidad, objetividad, profesionalismo, honradez, lealtad, imparcialidad, eficiencia, eficacia, equidad, transparencia, economía, integridad, que permiten la toma de decisiones sobre la aplicación de los recursos públicos con el objeto de mejorar la calidad del gasto público y la rendición de cuentas.	
DEPENDENCIA GENERAL:	E00	DIRECCIÓN GENERAL DE ADMINISTRACIÓN
DEPENDENCIA AUXILIAR:	120	ADMINISTRACIÓN Y DESARROLLO DE PERSONAL

ESTRUCTURA DEL INDICADOR ACTIVIDAD 1.2

NOMBRE DEL INDICADOR:	Porcentaje de movimientos de personal efectuados		
FÓRMULA DE CÁLCULO:	$(\text{Movimientos de altas y bajas efectuados} / \text{Movimientos de altas y bajas en proceso}) * 100$		
INTERPRETACIÓN:	Altas y bajas		
DIMENSIÓN QUE ATIENDE:	Eficiencia	FRECUENCIA DE MEDICIÓN:	Semestral
DESCRIPCIÓN DEL FACTOR DE COMPARACIÓN:	Informes		
ÁMBITO GEOGRÁFICO:	U (Urbano)		
COBERTURA:	Municipio de Naucalpan de Juárez		
LÍNEA BASE:	12		

COMPORTAMIENTO DE LAS VARIABLES DURANTE EL 2_TRIMESTRE

VARIABLE	UNIDAD DE MEDIDA	OPERACIÓN	META ANUAL	AVANCE TRIMESTRAL				AVANCE ACUMULADO			
				PROG.	%	ALCAN.	%	PROG.	%	ALCAN.	%
Movimientos de altas y bajas efectuados	Supervisión	SUMABLE	24	12	50.00	12	100.00	12	50.00	12	100.00
Movimientos de altas y bajas efectuados	Supervisión	SUMABLE	24	12	50.00	12	100.00	12	50.00	12	100.00

COMPORTAMIENTO DEL INDICADOR

DESCRIPCIÓN DE LA META ANUAL
Informes de altas y bajas de personal.

META ANUAL	2_TRIMESTRE				AVANCE ACUMULADO			
	PROGRAMADO	ALCAN.	EF %	SEMÁFORO	PROGRAMADO	ALCANZADO	EF %	SEMÁFORO
24	12	12	100.00	VERDE	12	12	100.00	VERDE

DESCRIPCIÓN DE RESULTADOS Y JUSTIFICACIÓN EN CASO DE VARIACIÓN SUPERIOR A +10 POR CIENTO RESPECTO A LO PROGRAMADO

EVALUACIÓN DEL INDICADOR

EL ÁREA ALCANZÓ UN NIVEL ADECUADO EN EL CUMPLIMIENTO DEL INDICADOR. SE RECOMIENDA QUE SE SIGA CON LAS MISMAS ESTRATEGIAS PARA EL CUMPLIMIENTO DE LAS METAS.

ELABORÓ
GABRIEL GARCÍA MARTÍNEZ
DIRECTOR GENERAL DE ADMINISTRACIÓN
NOMBRE _____ FIRMA _____ CARGO _____

Vo. Bo.
ILIANA GRISEL GARCÍA VILCHIS
TITULAR DE LA UPPE
NOMBRE _____ FIRMA _____ CARGO _____





SISTEMA DE COORDINACIÓN HACENDARIA DEL ESTADO DE MÉXICO CON SUS MUNICIPIOS
GUÍA METODOLÓGICA PARA EL SEGUIMIENTO Y EVALUACIÓN DEL PLAN DE DESARROLLO MUNICIPAL VIGENTE



PBRM-08B FICHA TÉCNICA DE SEGUIMIENTO DE INDICADORES 2024
DE GESTIÓN O ESTRATÉGICO

PILAR / EJE TRANSVERSAL:	Pilar 3: Territorial
TEMA DE DESARROLLO:	Ciudades y comunidades sostenibles
PROGRAMA PRESUPUESTARIO:	02020101 Desarrollo Urbano y Obras Públicas
PROYECTO PRESUPUESTARIO:	02020101001 Construcción y ampliación de edificaciones urbanas

OBJETIVO DEL PROGRAMA PRESUPUESTARIO: Incluye las acciones para ordenar y regular el crecimiento urbano municipal vinculándolo a un desarrollo regional sostenible, replanteando los mecanismos de planeación urbana y fortaleciendo el papel del municipio en la materia como responsable de su planeación y ejecución de la obra pública que permita aumentar y mejorar la condiciones de la infraestructura urbana y vial en beneficio de los habitantes.

DEPENDENCIA GENERAL:	700 DIRECCIÓN GENERAL DE OBRAS PÚBLICAS
DEPENDENCIA AUXILIAR:	124 OBRAS PÚBLICAS

ESTRUCTURA DEL INDICADOR: RN

NOMBRE DEL INDICADOR:	Tasa de variación de la infraestructura urbana desarrollada		
FÓRMULA DE CÁLCULO:	((Infraestructura urbana desarrollada en el año actual/Infraestructura urbana desarrollada en el año anterior) * 100)		
INTERPRETACIÓN:	Incrementar la infraestructura urbana del municipio	FRECUENCIA DE MEDICIÓN:	Anual
DIMENSIÓN QUE ATENDE:	Eficiencia		
DESCRIPCIÓN DEL FACTOR DE COMPARACIÓN:	Infraestructura urbana realizada		
ÁMBITO GEOGRÁFICO:	U (Urbano)		
COBERTURA:	Municipio de Naucalpan de Juárez		
LÍNEA BASE:	0		

COMPORTAMIENTO DE LAS VARIABLES DURANTE EL 2º TRIMESTRE

VARIABLE	UNIDAD DE MEDIDA	OPERACIÓN	META ANUAL	AVANCE TRIMESTRAL				AVANCE ACUMULADO			
				PROG.	%	ALCAN.	%	PROG.	%	ALCAN.	%
Infraestructura urbana desarrollada en el año actual	Infraestructura	SIEMPRE	1	0	0.00	0	0.00	0	0.00	0	0.00
Infraestructura urbana desarrollada en el año actual	Infraestructura	SIEMPRE	1	0	0.00	0	0.00	0	0.00	0	0.00

COMPORTAMIENTO DEL INDICADOR

DESCRIPCIÓN DE LA META ANUAL:
Desarrollar infraestructura urbana en el municipio de Naucalpan de Juárez

META ANUAL	2º TRIMESTRE				AVANCE ACUMULADO			
	PROGRAMADO	ALCAN.	EF %	SEMAFORO	PROGRAMADO	ALCANADO	EF %	SEMAFORO
1	0	0	0.00	VERDE	0	0	0.00	VERDE

DESCRIPCIÓN DE RESULTADOS Y JUSTIFICACIÓN EN CASO DE VARIACIÓN SUPERIOR A +/-10 POR CIENTO RESPECTO A LO PROGRAMADO

EVALUACIÓN DEL INDICADOR

EL ÁREA ALCANZÓ UN NIVEL ADECUADO EN EL CUMPLIMIENTO DEL INDICADOR. SE RECOMIENDA QUE SE SIGA CON LAS MISMAS ESTRATEGIAS PARA EL CUMPLIMIENTO DE LAS METAS.

ELABORÓ

LUIS OMAR MÉNDEZ AGUILAR
DIRECTOR GENERAL DE OBRAS PÚBLICAS

NAUCALPAN DE JUÁREZ
DIRECCIÓN GENERAL DE OBRAS PÚBLICAS

AYUNTAMIENTO CONSTITUCIONAL 2022-2024

Vo. Bo.

LILIANA GRISEL GARCÍA VILCHIS
TITULAR DE LA UEPPE

NOMBRE FRIMA CARGO





SISTEMA DE COORDINACIÓN HACENDARIA DEL ESTADO DE MÉXICO CON SUS MUNICIPIOS
GUÍA METODOLÓGICA PARA EL SEGUIMIENTO Y EVALUACIÓN DEL PLAN DE DESARROLLO MUNICIPAL VIGENTE



PBRM-08B FICHA TÉCNICA DE SEGUIMIENTO DE INDICADORES 2024
DE GESTIÓN O ESTRATÉGICO

PILAR / EJE TRANSVERSAL:	Pilar 3: Territorial
TEMA DE DESARROLLO:	Ciudades y comunidades sostenibles
PROGRAMA PRESUPUESTARIO:	02020101 Desarrollo Urbano y Obras Públicas
PROYECTO PRESUPUESTARIO:	020201010101 Construcción y ampliación de edificaciones urbanas

OBJETIVO DEL PROGRAMA PRESUPUESTARIO: Incluye las acciones para ordenar y regular el crecimiento urbano municipal vinculándolo a un desarrollo regional sostenible, replanteando los mecanismos de planeación urbana y fortaleciendo el papel del municipio en la materia como responsable de su planeación y ejecución de la obra pública que permita aumentar y mejorar las condiciones de la infraestructura urbana y vial en beneficio de los habitantes.

DEPENDENCIA GENERAL:	700 DIRECCIÓN GENERAL DE OBRAS PÚBLICAS
DEPENDENCIA AUXILIAR:	124 OBRAS PÚBLICAS

ESTRUCTURA DEL INDICADOR PROPOSITO

NOMBRE DEL INDICADOR:	Tasa de variación en el mantenimiento o ampliación a la infraestructura urbana		
FÓRMULA DE CÁLCULO:	$(\text{Mantenimientos o ampliación a la infraestructura urbana en el año actual} / \text{Mantenimientos o ampliación a la infraestructura urbana en el año anterior}) * 100$		
INTERPRETACIÓN:	Mantenimiento o ampliación a la infraestructura urbana	FRECUENCIA DE MEDICIÓN:	Anual
DIMENSIÓN QUE ATIENDE:	Eficiencia		
DESCRIPCIÓN DEL FACTOR DE COMPARACIÓN:	Mantenimientos o ampliación a la infraestructura urbana.		
ÁMBITO GEOGRÁFICO:	U (Urbano)		
COBERTURA:	Municipio de Naucalpan de Juárez		
LÍNEA BASE:	1		

COMPORTAMIENTO DE LAS VARIABLES DURANTE EL 2º TRIMESTRE

VARIABLE	UNIDAD DE MEDIDA	OPERACIÓN	META ANUAL	AVANCE TRIMESTRAL				AVANCE ACUMULADO			
				PROG.	%	ALCAN.	%	PROG.	%	ALCAN.	%
Mantenimientos o ampliación a la infraestructura urbana en el año actual	Mantenimiento o ampliación	SIMANIE	1	0	0.00	0	0.00	0	0.00	0	0.00
Mantenimientos o ampliación a la infraestructura urbana en el año actual	Mantenimiento	SIMANIE	2	0	0.00	0	0.00	0	0.00	0	0.00

COMPORTAMIENTO DEL INDICADOR

DESCRIPCIÓN DE LA META ANUAL
Dar mantenimiento a la infraestructura urbana en el municipio de Naucalpan de Juárez

META ANUAL	2º TRIMESTRE				AVANCE ACUMULADO			
	PROGRAMADO	ALCAN.	EF %	SEMAFORO	PROGRAMADO	ALCANZADO	EF %	SEMAFORO
1	0	0	0.00	VERDE	0	0	0.00	VERDE

DESCRIPCIÓN DE RESULTADOS Y JUSTIFICACIÓN EN CASO DE VARIACIÓN SUPERIOR A +/-10 POR CIENTO RESPECTO A LO PROGRAMADO

EVALUACIÓN DEL INDICADOR

EL ÁREA ALCANZÓ UN NIVEL ADECUADO EN EL CUMPLIMIENTO DEL INDICADOR. SE RECOMIENDA QUE SE SIGA CON LAS MISMAS ESTRATEGIAS PARA EL CUMPLIMIENTO DE LAS METAS.

ELABORÓ

LUIS OMAR MÉNDEZ AGUILAR
DIRECTOR GENERAL DE OBRAS PÚBLICAS

HOMBRE FRMA

AYUNTAMIENTO CONSTITUCIONAL 2022-2024
NAUCALPAN DE JUÁREZ
DIRECCIÓN GENERAL DE OBRAS PÚBLICAS

Vo. Bo.

Mariana Griselda GARCÍA VILCHIS
TITULAR DE LA UPPE

HOMBRE FRMA CARGO

AYUNTAMIENTO CONSTITUCIONAL 2022-2024
NAUCALPAN DE JUÁREZ
PRESIDENCIA MUNICIPAL
DIRECCIÓN DE INGENIERÍA, PLANEACIÓN, PROGRAMACIÓN Y EVALUACIÓN



SISTEMA DE COORDINACIÓN HACENDARIA DEL ESTADO DE MÉXICO CON SUS MUNICIPIOS
GUÍA METODOLÓGICA PARA EL SEGUIMIENTO Y EVALUACIÓN DEL PLAN DE DESARROLLO MUNICIPAL VIGENTE



PBRM-08B FICHA TÉCNICA DE SEGUIMIENTO DE INDICADORES 2024
DE GESTIÓN O ESTRATÉGICO

PLAZA / EJE TRANSVERSAL:	Pilar 3: Territorial
TEMA DE DESARROLLO:	Ciudades y comunidades sostenibles
PROGRAMA PRESUPUESTARIO:	02020101 Desarrollo Urbano y Obras Públicas
PROYECTO PRESUPUESTARIO:	0202010102 Rehabilitación de edificaciones urbanas

OBJETIVO DEL PROGRAMA PRESUPUESTARIO: Incluye las acciones para ordenar y regular el crecimiento urbano municipal vinculándolo a un desarrollo regional sustentable, replanteando los mecanismos de planeación urbana y fortaleciendo el papel del municipio en la materia como responsable de su planeación y ejecución de la obra pública que permita aumentar y mejorar las condiciones de la infraestructura urbana y vital en beneficio de los habitantes.

DEPENDENCIA GENERAL:	700 DIRECCIÓN GENERAL DE OBRAS PÚBLICAS
DEPENDENCIA AUXILIAR:	124 OBRAS PÚBLICAS

ESTRUCTURA DEL INDICADOR COMPONENTES

NOMBRE DEL INDICADOR:	Porcentaje de edificaciones urbanas rehabilitadas		
FÓRMULA DE CÁLCULO:	$(\text{Edificaciones urbanas rehabilitadas} / \text{Edificaciones urbanas programadas a rehabilitar}) * 100$		
INTERPRETACIÓN:	Edificaciones urbanas rehabilitadas dentro del municipio		
DIMENSIÓN QUE ATIENDE:	Eficiencia	FRECUENCIA DE MEDICIÓN:	Semestral
DESCRIPCIÓN DEL FACTOR DE COMPARACIÓN:	Se compara las Edificaciones urbanas rehabilitadas del año anterior		
ÁMBITO GEOGRÁFICO:	U (Urbano)		
COBERTURA:	Municipio de Naucalpan de Juárez		
LÍNEA BASE:	0		

COMPORTAMIENTO DE LAS VARIABLES DURANTE EL 2 TRIMESTRE

VARIABLE	UNIDAD DE MEDIDA	OPERACIÓN	META ANUAL	AVANCE TRIMESTRAL				AVANCE ACUMULADO			
				PROG.	%	ALCAN.	%	PROG.	%	ALCAN.	%
Edificaciones urbanas rehabilitadas	Rehabilitación	SUMAR	0	0	0.00	0	0.00	0	0.00	0	0.00
Edificaciones urbanas rehabilitadas	Rehabilitación programada	SUMAR	0	0	0.00	0	0.00	0	0.00	0	0.00

COMPORTAMIENTO DEL INDICADOR

DESCRIPCIÓN DE LA META ANUAL:
Edificaciones urbanas rehabilitadas

META ANUAL	2 TRIMESTRE				AVANCE ACUMULADO			
	PROGRAMADO	ALCAN.	EF %	SEMAFORO	PROGRAMADO	ALCANZADO	EF %	SEMAFORO
0	0	0	0.00	VERDE	0	0	0.00	VERDE

DESCRIPCIÓN DE RESULTADOS Y JUSTIFICACIÓN EN CASO DE VARIACIÓN SUPERIOR A +/-10 POR CIENTO RESPECTO A LO PROGRAMADO

EVALUACIÓN DEL INDICADOR

EL ÁREA ALCANZÓ UN NIVEL ADECUADO EN EL CUMPLIMIENTO DEL INDICADOR. SE RECOMIENDA QUE SE SIGA CON LAS MISMAS ESTRATEGIAS PARA EL CUMPLIMIENTO DE LAS METAS.

ELABORÓ

DIRECCIÓN GENERAL DE OBRAS PÚBLICAS
NOMBRE FIRMA CARGO



Vº. Bº.

MARIANA GRISEL GARCÍA VILCHIS
TITULAR DE LA UPPE
NOMBRE FIRMA CARGO





SISTEMA DE COORDINACIÓN HACENDARIA DEL ESTADO DE MÉXICO CON SUS MUNICIPIOS
GUÍA METODOLÓGICA PARA EL SEGUIMIENTO Y EVALUACIÓN DEL PLAN DE DESARROLLO MUNICIPAL VIGENTE



BPRM-08B FICHA TÉCNICA DE SEGUIMIENTO DE INDICADORES 2024
DE GESTIÓN O ESTRATÉGICO

PILAR / EJE TRANSVERSAL: Pilar 3: Territorial
TEMA DE DESARROLLO: Ciudades y comunidades sostenibles
PROGRAMA PRESUPUESTARIO: 02020101 Desarrollo Urbano y Obras Públicas
PROYECTO PRESUPUESTARIO: 020201010202 Rehabilitación de edificaciones urbanas

OBJETIVO DEL PROGRAMA PRESUPUESTARIO: Incluye las acciones para ordenar y regular el crecimiento urbano municipal vinculándolo a un desarrollo regional sustentable, replanteando los mecanismos de planeación urbana y fortaleciendo el papel del municipio en la materia como responsable de su planeación y ejecución de la obra pública que permita aumentar y mejorar las condiciones de la infraestructura urbana y vial en beneficio de los habitantes.

DEPENDENCIA GENERAL: 700 DIRECCIÓN GENERAL DE OBRAS PÚBLICAS
DEPENDENCIA AUXILIAR: 124 OBRAS PÚBLICAS

ESTRUCTURA DEL INDICADOR ACTIVIDAD 5.2

NOMBRE DEL INDICADOR: Porcentaje de edificaciones urbanas rehabilitadas.
FÓRMULA DE CÁLCULO: $(\text{Número de edificaciones urbanas rehabilitadas} / \text{Total de edificaciones programadas a rehabilitar}) * 100$
INTERPRETACIÓN: Edificaciones urbanas rehabilitadas dentro del municipio
DIMENSIÓN QUE ATEENDE: Eficiencia **FRECUENCIA DE MEDICIÓN:** Trimestral
DESCRIPCIÓN DEL FACTOR DE COMPARACIÓN: Se compara las Edificaciones urbanas rehabilitadas del año anterior
ÁMBITO GEOGRÁFICO: U (Urbano)
COBERTURA: Municipio de Naucalpan de Juárez
LÍNEA BASE: 0

COMPORTAMIENTO DE LAS VARIABLES DURANTE EL 2º TRIMESTRE

VARIABLE	UNIDAD DE MEDIDA	OPERACIÓN	META ANUAL	AVANCE TRIMESTRAL				AVANCE ACUMULADO			
				PROG.	%	ALCAN.	%	PROG.	%	ALCAN.	%
Número de edificaciones urbanas rehabilitadas	Edificación	SUMAR	0	0	0.00	0	0.00	0	0.00	0	0.00
Número de edificaciones urbanas rehabilitadas	Edificación programada	SUMAR	0	0	0.00	0	0.00	0	0.00	0	0.00

COMPORTAMIENTO DEL INDICADOR

DESCRIPCIÓN DE LA META ANUAL

Edificaciones urbanas rehabilitadas

META ANUAL	2º TRIMESTRE				AVANCE ACUMULADO			
	PROGRAMADO	ALCAN.	EF %	SEMAFORO	PROGRAMADO	ALCANZADO	EF %	SEMAFORO
0	0	0	0.00	VERDE	0	0	0.00	VERDE

DESCRIPCIÓN DE RESULTADOS Y JUSTIFICACIÓN EN CASO DE VARIACIÓN SUPERIOR A +/-10 POR CIENTO RESPECTO A LO PROGRAMADO

EVALUACIÓN DEL INDICADOR

EL ÁREA ALCANZÓ UN NIVEL ADECUADO EN EL CUMPLIMIENTO DEL INDICADOR. SE RECOMIENDA QUE SE SIGA CON LAS MISMAS ESTRATEGIAS PARA EL CUMPLIMIENTO DE LAS METAS.

AYUNTAMIENTO CONSTITUCIONAL 2022-2024
 DIRECCIÓN GENERAL DE OBRAS PÚBLICAS
 NAUCALPAN DE JUÁREZ
 DIRECCIÓN GENERAL DE OBRAS PÚBLICAS

V.º B.º
 ILIANA GRISEL GARCÍA VILCHIS
 TITULAR DE LA UPPE
 NOMBRE FIRMA CARGO





SISTEMA DE COORDINACIÓN HACENDARIA DEL ESTADO DE MÉXICO CON SUS MUNICIPIOS
GUÍA METODOLÓGICA PARA EL SEGUIMIENTO Y EVALUACIÓN DEL PLAN DE DESARROLLO MUNICIPAL VIGENTE



PBRM-08B FICHA TÉCNICA DE SEGUIMIENTO DE INDICADORES 2024
DE GESTIÓN O ESTRATÉGICO

PILAR / EJE TRANSVERSAL:	Pilar 1: Social	
TEMA DE DESARROLLO:	Educación Inuyente y de calidad	
PROGRAMA PRESUPUESTARIO:	02050101	Educación Básica
PROYECTO PRESUPUESTARIO:	020501010106	Apoyo municipal a la educación básica
OBJETIVO DEL PROGRAMA PRESUPUESTARIO:	Engloba las acciones de apoyo tendientes al mejoramiento de los servicios de educación en los diferentes sectores de la población en sus niveles inicial, preescolar, primaria y secundaria conforme a los programas de estudio establecidos en el Plan y programas autorizados por la SEP, asimismo incluye las acciones de apoyo para el fortalecimiento de la formación, actualización, capacitación y profesionalización de docentes y administrativos en concordancia con las necesidades del proceso educativo.	
DEPENDENCIA GENERAL:	700	DIRECCIÓN GENERAL DE OBRAS PÚBLICAS
DEPENDENCIA AUXILIAR:	124	OBRAS PÚBLICAS

ESTRUCTURA DEL INDICADOR / IN

NOMBRE DEL INDICADOR:	Tasa de variación en el mejoramiento de infraestructura física educativa		
FÓRMULA DE CÁLCULO:	((Infraestructura física educativa mejorada en el año actual/Infraestructura física educativa mejorada en el año anterior)-1) *100		
INTERPRETACIÓN:	Incrementar la infraestructura física educativa del Municipio.		
DIMENSIÓN QUE ATIENDE:	Eficiencia	FRECUENCIA DE MEDICIÓN:	Anual
DESCRIPCIÓN DEL FACTOR DE COMPARACIÓN:	Mantenimientos realizados a la infraestructura física educativa.		
ÁMBITO GEOGRÁFICO:	U (Urbano)		
COBERTURA:	Municipio de Naucalpan de Juárez		
LÍNEA BASE:	0		

COMPORTAMIENTO DE LAS VARIABLES DURANTE EL 2° TRIMESTRE

VARIABLE	UNIDAD DE MEDIDA	OPERACIÓN	META ANUAL	AVANCE TRIMESTRAL				AVANCE ACUMULADO			
				PROG.	%	ALCAN.	%	PROG.	%	ALCAN.	%
Infraestructura física educativa mejorada en el año actual	Infraestructura	SI/MARIE	11	0	0.00	0	0.00	0	0.00	0	0.00
Infraestructura física educativa mejorada en el año actual	Infraestructura	SI/MARIE	11	0	0.00	0	0.00	0	0.00	0	0.00

COMPORTAMIENTO DEL INDICADOR

DESCRIPCIÓN DE LA META ANUAL
Incremento del mejoramiento de la infraestructura física educativa.

META ANUAL	2° TRIMESTRE				AVANCE ACUMULADO			
	PROGRAMADO	ALCAN.	EF %	SEMAFORO	PROGRAMADO	ALCANZADO	EF %	SEMAFORO
11	0	0	0.00	VERDE	0	0	0.00	VERDE

DESCRIPCIÓN DE RESULTADOS Y JUSTIFICACIÓN EN CASO DE VARIACIÓN SUPERIOR A +/-10 POR CIENTO RESPECTO A LO PROGRAMADO

EVALUACIÓN DEL INDICADOR

EL ÁREA ALCANZÓ UN NIVEL ADECUADO EN EL CUMPLIMIENTO DEL INDICADOR. SE RECOMIENDA QUE SE SIGA CON LAS MISMAS ESTRATEGIAS PARA EL CUMPLIMIENTO DE LAS METAS.

ELABORO

LUIS OMAR MÉNDEZ AGUIAR
DIRECTOR GENERAL DE OBRAS PÚBLICAS

HOMBRE FIRMA

AYUNTAMIENTO CONSTITUCIONAL 2022-2024
NAUCALPAN DE JUÁREZ
DIRECCIÓN GENERAL DE OBRAS PÚBLICAS

Yo, Sr.

ILANA GRISEL GARCÍA VILCHIS
TITULAR DE LA UPPE

NOMBRE FIRMA CARGO





SISTEMA DE COORDINACIÓN HACENDARIA DEL ESTADO DE MÉXICO CON SUS MUNICIPIOS
GUÍA METODOLÓGICA PARA EL SEGUIMIENTO Y EVALUACIÓN DEL PLAN DE DESARROLLO MUNICIPAL VIGENTE



PBRM-08B FICHA TÉCNICA DE SEGUIMIENTO DE INDICADORES 2024
DE GESTIÓN O ESTRATÉGICO

PILAR / EJE TRANSVERSAL: Pilar 1: Social
TEMA DE DESARROLLO: Educación Incluyente y de calidad
PROGRAMA PRESUPUESTARIO: 02050101 Educación Básica
PROYECTO PRESUPUESTARIO: 020501010105 Apoyo municipal a la educación básica

OBJETIVO DEL PROGRAMA PRESUPUESTARIO: Engloba las acciones de apoyo tendientes al mejoramiento de los servicios de educación en los diferentes sectores de la población en sus niveles inicial, preescolar, primaria y secundaria conforme a los programas de estudio establecidos en el Plan y programas autorizados por la SEP, asimismo incluye las acciones de apoyo para el fortalecimiento de la formación, actualización, capacitación y profesionalización de docentes y administrativos en concordancia con las necesidades del proceso educativo.

DEPENDENCIA GENERAL: 700 DIRECCIÓN GENERAL DE OBRAS PÚBLICAS
DEPENDENCIA AUXILIAR: 124 OBRAS PÚBLICAS

ESTRUCTURA DEL INDICADOR COMPONENTE 1

NOMBRE DEL INDICADOR: Porcentaje de planteles educativos de nivel básico mejorados
FÓRMULA DE CÁLCULO: (Planteles educativos de nivel básico mejorados/Planteles educativos de nivel básico programados a mejorar) * 100
INTERPRETACIÓN: Sirve para conocer el número de planteles educativos de nivel básico.
EFICIENCIA: Eficacia
FRECUENCIA DE MEDICIÓN: Semestral
DESCRIPCIÓN DEL FACTOR DE COMPARACIÓN: Planteles educativos de nivel básico.
ÁMBITO GEOGRÁFICO: U (Urbano)
COBERTURA: Municipio de Naucalpan de Juárez
LÍNEA BASE: 0

COMPORTAMIENTO DE LAS VARIABLES DURANTE EL 2 TRIMESTRE

VARIABLE	UNIDAD DE MEDIDA	OPERACIÓN	META ANUAL	AVANCE TRIMESTRAL				AVANCE ACUMULADO			
				PROG.	%	ALCAN.	%	PROG.	%	ALCAN.	%
Planteles educativos de nivel básico mejorados	Plental	SUMAR	12	0	0.00	0	0.00	0	0.00	0	0.00
Planteles educativos de nivel básico mejorados	Plental	SUMAR	12	0	0.00	0	0.00	0	0.00	0	0.00

COMPORTAMIENTO DEL INDICADOR

DESCRIPCIÓN DE LA META ANUAL

Mejorar los planteles educativos de nivel básico.

META ANUAL	2 TRIMESTRE				AVANCE ACUMULADO			
	PROGRAMADO	ALCAN.	EF %	SEMÁFORO	PROGRAMADO	ALCANZADO	EF %	SEMÁFORO
12	0	0	0.00	VERDE	0	0	0.00	VERDE

DESCRIPCIÓN DE RESULTADOS Y JUSTIFICACIÓN EN CASO DE VARIACIÓN SUPERIOR A +/-10 POR CIENTO RESPECTO A LO PROGRAMADO

EVALUACIÓN DEL INDICADOR

EL ÁREA ALCANZÓ UN NIVEL ADECUADO EN EL CUMPLIMIENTO DEL INDICADOR. SE RECOMIENDA QUE SE SIGA CON LAS MISMAS ESTRATEGIAS PARA EL CUMPLIMIENTO DE LAS METAS.

ELABORO

OMAR MÉNDEZ GUZMÁN
 DIRECTOR GENERAL DE OBRAS PÚBLICAS
 H. AYUNTAMIENTO CONSTITUCIONAL 2022-2024
 NAUCALPAN DE JUÁREZ
 DIRECCIÓN GENERAL DE OBRAS PÚBLICAS

Vº. Bº.

MARIANA GRISEL GARCÍA VILCHIS
 TITULAR DE LA UPPE
 H. AYUNTAMIENTO CONSTITUCIONAL 2022-2024
 NAUCALPAN DE JUÁREZ
 PRESIDENCIA MUNICIPAL





SISTEMA DE COORDINACIÓN HACENDARIA DEL ESTADO DE MÉXICO CON SUS MUNICIPIOS
GUÍA METODOLÓGICA PARA EL SEGUIMIENTO Y EVALUACIÓN DEL PLAN DE DESARROLLO MUNICIPAL VIGENTE



PBRM-08B FICHA TÉCNICA DE SEGUIMIENTO DE INDICADORES 2024
DE GESTIÓN O ESTRATÉGICO

PILAR / EJE TRANSVERSAL: Pilar 1- Social
TEMA DE DESARROLLO: Educación Incluyente y de calidad
PROGRAMA PRESUPUESTARIO: 02050101 Educación Básica
PROYECTO PRESUPUESTARIO: 020501010106 Apoyo municipal a la educación básica

OBJETIVO DEL PROGRAMA PRESUPUESTARIO: Engloba las acciones de apoyo tendientes al mejoramiento de los servicios de educación en los diferentes sectores de la población en sus niveles inicial, preescolar, primaria y secundaria conforme a los programas de estado establecidos en el Plan y programas autorizados por la SEP, asimismo incluye las acciones de apoyo para el fortalecimiento de la formación, actualización, capacitación y profesionalización de docentes y administrativos en concordancia con las necesidades del proceso educativo.

DEPENDENCIA GENERAL: 700 DIRECCIÓN GENERAL DE OBRAS PÚBLICAS
DEPENDENCIA AUXILIAR: 124 OBRAS PÚBLICAS

ESTRUCTURA DEL INDICADOR ACTIVIDAD 1.1

NOMBRE DEL INDICADOR: Porcentaje de mantenimiento y equipamiento a planteles educativos realizados
FÓRMULA DE CÁLCULO: $(\text{Mantenimiento y equipamiento a planteles educativos realizados} / \text{Mantenimiento y equipamiento a planteles educativos programados}) * 100$
INTERPRETACIÓN: Sirve para conocer el número de planteles educativos de nivel básico.
DIMENSIÓN QUE ATENDE: Eficiencia **FRECUENCIA DE MEDICIÓN:** Semestral
DESCRIPCIÓN DEL FACTOR DE COMPARACIÓN: Planteles educativos de nivel básico.
ÁMBITO GEOGRÁFICO: U (Urbano)
COBERTURA: Municipio de Naucalpan de Juárez
LÍNEA BASE: 0

COMPORTAMIENTO DE LAS VARIABLES DURANTE EL 2º TRIMESTRE

VARIABLE	UNIDAD DE MEDIDA	OPERACIÓN	META ANUAL	AVANCE TRIMESTRAL				AVANCE ACUMULADO			
				PROG.	%	ALCAN.	%	PROG.	%	ALCAN.	%
Mantenimiento y equipamiento a planteles educativos realizados	Plantel	SUMAR	12	0	0.00	0	0.00	0	0.00	0	0.00
Mantenimiento y equipamiento a planteles educativos programados	Plantel	SUMAR	12	0	0.00	0	0.00	0	0.00	0	0.00

COMPORTAMIENTO DEL INDICADOR

DESCRIPCIÓN DE LA META ANUAL

Mejorar los planteles educativos de nivel básico.

META ANUAL	2º TRIMESTRE				AVANCE ACUMULADO			
	PROGRAMADO	ALCAN.	EF %	SEMAFORO	PROGRAMADO	ALCANZADO	EF %	SEMAFORO
12	0	0	0.00	ROJO	0	0	0.00	VERDE

DESCRIPCIÓN DE RESULTADOS Y JUSTIFICACIÓN EN CASO DE VARIACIÓN SUPERIOR A +-10 POR CIENTO RESPECTO A LO PROGRAMADO

EVALUACIÓN DEL INDICADOR

EL ÁREA ALCANZÓ UN NIVEL ADECUADO Y EL CUMPLIMIENTO DEL INDICADOR. SE RECOMIENDA QUE SE SIGA CON LAS MISMAS ESTRATEGIAS PARA EL CUMPLIMIENTO DE LAS METAS.

ELABORADO POR:
LUIS OMAR MÉNDEZ ALVARADO
 DIRECTOR GENERAL DE OBRAS PÚBLICAS
 NOMBRE: LUIS OMAR MÉNDEZ ALVARADO FRIMA: CARGO: DIRECTOR GENERAL DE OBRAS PÚBLICAS

Visto por:
ILANA GRISEL GARCÍA VILCHIS
 TITULAR DE LA UPPE
 NOMBRE: ILANA GRISEL GARCÍA VILCHIS FRIMA: CARGO: TITULAR DE LA UPPE





SISTEMA DE COORDINACIÓN HACENDARIA DEL ESTADO DE MÉXICO CON SUS MUNICIPIOS
GUÍA METODOLÓGICA PARA EL SEGUIMIENTO Y EVALUACIÓN DEL PLAN DE DESARROLLO MUNICIPAL VIGENTE



PBRM-08B FICHA TÉCNICA DE SEGUIMIENTO DE INDICADORES 2024
DE GESTIÓN O ESTRATÉGICO

PILAR / EJE TRANSVERSAL: Pilar 1: Social
TEMA DE DESARROLLO: Educación Inuyente y de calidad
PROGRAMA PRESUPUESTARIO: 07050701 Educación media superior
PROYECTO PRESUPUESTARIO: 020502010105 Apoyo municipal a la educación media superior

OBJETIVO DEL PROGRAMA PRESUPUESTARIO: Comprende las acciones de apoyo, tendientes a mejorar los servicios de bachillerato general y tecnológico en las modalidades escolarizadas, no escolarizado, mixto, a distancia y abierto, conforme a los programas de estudios establecidos en el plan y programas autorizados por la SEP, con el objeto de fortalecer la formación, actualización, capacitación y profesionalización de docentes y administrativos en concordancia con las necesidades del proceso educativo.

DEPENDENCIA GENERAL: 700 DIRECCIÓN GENERAL DE OBRAS PÚBLICAS
DEPENDENCIA AUXILIAR: 124 OBRAS PÚBLICAS

ESTRUCTURA DEL INDICADOR COMPONENTE 2

NOMBRE DEL INDICADOR: Porcentaje de escuelas públicas beneficiadas con apoyos para mejorar la infraestructura educativa
FÓRMULA DE CÁLCULO: (Escuelas públicas beneficiadas con apoyos para mejorar la infraestructura educativa / Escuelas públicas de educación media superior) * 100
INTERPRETACIÓN: Muestra el número de escuelas públicas beneficiadas con apoyos
DIMENSIÓN QUE ATENDE: Eficiencia **FRECUENCIA DE MEDICIÓN:** Semestral
DESCRIPCIÓN DEL FACTOR DE COMPARACIÓN: Escuelas públicas beneficiadas con apoyos
ÁMBITO GEOGRÁFICO: U (Urbano)
COBERTURA: Municipio de Naucalpan de Juárez
LÍNEA BASE: 3

COMPORTAMIENTO DE LAS VARIABLES DURANTE EL 2º TRIMESTRE

VARIABLE	UNIDAD DE MEDIDA	OPERACIÓN	META ANUAL	AVANCE TRIMESTRAL				AVANCE ACUMULADO			
				PROG.	%	ALCAN.	%	PROG.	%	ALCAN.	%
Escuelas públicas beneficiadas con apoyos para mejorar la infraestructura educativa	Escuela	SUMARLE	1	0	0.00	0	0.00	0	0.00	0	0.00
Escuelas públicas beneficiadas con apoyos para mejorar la infraestructura educativa	Escuela	VALORACION	0	0	0.00	0	0.00	0	0.00	0	0.00

COMPORTAMIENTO DEL INDICADOR

DESCRIPCIÓN DE LA META ANUAL:
Muestra el número de escuelas que se les dio apoyo para mejorar la infraestructura

META ANUAL	2º TRIMESTRE				AVANCE ACUMULADO			
	PROGRAMADO	ALCAN.	EF %	SEMAFORO	PROGRAMADO	ALCANZADO	EF %	SEMAFORO
1	0	0	0.00	ROJO	0	0	0.00	VERDE

DESCRIPCIÓN DE RESULTADOS Y JUSTIFICACIÓN EN CASO DE VARIACIÓN SUPERIOR A +/-10 POR CIENTO RESPECTO A LO PROGRAMADO

EVALUACIÓN DEL INDICADOR

EL ÁREA ALCANZO UN 0% EN EL CUMPLIMIENTO DEL INDICADOR. SE RECOMIENDA QUE SE SIGA CON LAS MISMAS ESTRATEGIAS PARA EL CUMPLIMIENTO DE LAS METAS.

AYUNTAMIENTO CONSTITUCIONAL 2022-2024
22 24
LUIS OMAR MENDEZ AGUILAR
DIRECTOR GENERAL DE OBRAS PÚBLICAS
NOMBRE FRMA DE JUÁREZ CARGO
DIRECCIÓN GENERAL DE OBRAS PÚBLICAS

Vs. Bp.
ILIANA GISEL GARCÍA VILCHIS
TITULAR DE LA UIPE
NOMBRE FRMA CARGO





SISTEMA DE COORDINACIÓN HACENDARIA DEL ESTADO DE MÉXICO CON SUS MUNICIPIOS
GUÍA METODOLÓGICA PARA EL SEGUIMIENTO Y EVALUACIÓN DEL PLAN DE DESARROLLO MUNICIPAL VIGENTE



PBRM-08B FICHA TÉCNICA DE SEGUIMIENTO DE INDICADORES 2024
DE GESTIÓN O ESTRATÉGICO

PILAR / EJE TRANSVERSAL: Pilar 1: Social
TEMA DE DESARROLLO: Educación Incluyente y de calidad
PROGRAMA PRESUPUESTARIO: 02050201 Educación media superior
PROYECTO PRESUPUESTARIO: 020502010105 Apoyo municipal a la educación media superior

OBJETIVO DEL PROGRAMA PRESUPUESTARIO: Contiene las acciones de apoyo, tendientes a mejorar los servicios de bachillerato general y tecnológico en las modalidades escolarizadas, no escolarizado, mixto, a distancia y abierto, conforme a los programas de estudios establecidos en el plan y programas autorizados por la SEP, con el objeto de fortalecer la formación, actualización, capacitación y profesionalización de docentes y administrativos en concordancia con las necesidades del proceso educativo.

DEPENDENCIA GENERAL: 700 DIRECCIÓN GENERAL DE OBRAS PÚBLICAS
DEPENDENCIA AUXILIAR: 124 OBRAS PÚBLICAS

ESTRUCTURA DEL INDICADOR ACTIVIDAD 2.1

NOMBRE DEL INDICADOR: Porcentaje de planteles educativos verificados
FÓRMULA DE CÁLCULO: $(\text{Planteles educativos verificados} / \text{Planteles educativos existentes}) * 100$
INTERPRETACIÓN: Sirve para conocer el número de planteles educativos de nivel medio superior.
DESCRIPCIÓN DEL FACTOR DE COMPARACIÓN: Eficiencia
DESCRIPCIÓN DEL FACTOR DE COMPARACIÓN: Escuelas públicas beneficiadas con apoyos
ÁMBITO GEOGRÁFICO: U (Urbano)
COBERTURA: Municipio de Naucalpan de Juárez
LÍNEA BASE: 45

FRECUENCIA DE MEDICIÓN: Trimestral

COMPORTAMIENTO DE LAS VARIABLES DURANTE EL 2. TRIMESTRE

VARIABLE	UNIDAD DE MEDIDA	OPERACIÓN	META ANUAL	AVANCE TRIMESTRAL				AVANCE ACUMULADO			
				PROG.	%	ALCAN.	%	PROG.	%	ALCAN.	%
Planteles educativos verificados	Planta	SUMADIE	1	0	0.00	0	0.00	0	0.00	0	0.00
Planteles educativos verificados	Planta	SUMABE	0	0	0.00	0	0.00	0	0.00	0	0.00

COMPORTAMIENTO DEL INDICADOR

DESCRIPCIÓN DE LA META ANUAL

Mejorar los planteles educativos de nivel medio superior.


META ANUAL	2. TRIMESTRE				AVANCE ACUMULADO			
	PROGRAMADO	ALCAN.	EF %	SEMAFORO	PROGRAMADO	ALCANZADO	EF %	SEMAFORO
1	0	0	0.00	VERDE	0	0	0.00	VERDE

DESCRIPCIÓN DE RESULTADOS Y JUSTIFICACIÓN EN CASO DE VARIACIÓN SUPERIOR A +-10 POR CIENTO RESPECTO A LO PROGRAMADO

EVALUACIÓN DEL INDICADOR

EL ÁREA ALCANZÓ UN NIVEL ADECUADO EN EL CUMPLIMIENTO DEL INDICADOR. SE RECOMIENDA QUE SE SIGA CON LAS MISMAS ESTRATEGIAS PARA EL CUMPLIMIENTO DE LAS METAS.


 DIRECCIÓN GENERAL DE OBRAS PÚBLICAS
 DE JUÁREZ
 NOMBRE: [Firma] CARGO: DIRECTOR GENERAL DE OBRAS PÚBLICAS


Vs. Sr.

 MARIANA ISABEL GARCÍA VILCHIS
 TITULAR DE LA UPPE
 NOMBRE: [Firma] FIRMA: [Firma] CARGO:





SISTEMA DE COORDINACIÓN HACENDARIA DEL ESTADO DE MÉXICO CON SUS MUNICIPIOS
GUÍA METODOLÓGICA PARA EL SEGUIMIENTO Y EVALUACIÓN DEL PLAN DE DESARROLLO MUNICIPAL VIGENTE



PBRM-08B FICHA TÉCNICA DE SEGUIMIENTO DE INDICADORES 2024
DE GESTIÓN O ESTRATÉGICO

PILAR / EJE TRANSVERSAL: Eje transversal II: Gobierno Moderno, Capaz y Responsable
TEMA DE DESARROLLO: Finanzas públicas sanas
PROGRAMA PRESUPUESTARIO: 01030703 Gasto Social e Inversión Pública
PROYECTO PRESUPUESTARIO: 010302010104 Asignación, registro, seguimiento y control de la inversión pública municipal

OBJETIVO DEL PROGRAMA PRESUPUESTARIO: Elaborar con las Dependencias y Organizaciones municipales los planes y programas estatales, sectoriales, regionales y los referentes a inversión pública física, vigilando que los recursos que se asignen se apliquen de acuerdo con la normatividad vigente, así como fortalecer la relación con el estado, la federación y otros municipios, reconociendo sus responsabilidades en la ejecución de la obra pública.

DEPENDENCIA GENERAL: 700 DIRECCIÓN GENERAL DE OBRAS PÚBLICAS
DEPENDENCIA AUXILIAR: 124 OBRAS PÚBLICAS

ESTRUCTURA DEL INDICADOR / IN

NOMBRE DEL INDICADOR: Tasa de variación en el gasto ejercido por concepto de inversión pública
FÓRMULA DE CÁLCULO: $\{(\text{Gasto ejercido por concepto de inversión pública en el año actual} / \text{Gasto ejercido por concepto de inversión pública en el año anterior}) - 1\} * 100$
INTERPRETACIÓN: Sirve para conocer el gasto ejercido por concepto de inversión pública.
DIMENSIÓN QUE ATIENDE: Eficiencia **FRECUENCIA DE MEDICIÓN:** Anual
DESCRIPCIÓN DEL FACTOR DE COMPARACIÓN: Gasto ejercido por concepto de inversión pública.
ÁMBITO GEOGRÁFICO: U (Urbano)
COBERTURA: Municipio de Naucalpan de Juárez
LÍNEA BASE: 0

COMPORTAMIENTO DE LAS VARIABLES DURANTE EL 2° TRIMESTRE

VARIABLE	UNIDAD DE MEDIDA	OPERACIÓN	META ANUAL	AVANCE TRIMESTRAL				AVANCE ACUMULADO			
				PROG.	%	ALCAN.	%	PROG.	%	ALCAN.	%
Gasto ejercido por concepto de inversión pública en el año actual	Peso	SUMABLE	26200331	0	0.00	0	0.00	0	0.00	0	0.00
Gasto ejercido por concepto de inversión pública en el año actual	Peso	SUMABLE	24299309	0	0.00	0	0.00	0	0.00	0	0.00

COMPORTAMIENTO DEL INDICADOR

DESCRIPCIÓN DE LA META ANUAL:
 Conocer el gasto ejercido por concepto de inversión pública.

META ANUAL	2° TRIMESTRE				AVANCE ACUMULADO			
	PROGRAMADO	ALCAN.	EF. %	SEMAFORO	PROGRAMADO	ALCANZADO	EF. %	SEMAFORO
26200331	0	0	0.00	VERDE	0	0	0.00	VERDE

DESCRIPCIÓN DE RESULTADOS Y JUSTIFICACIÓN EN CASO DE VARIACIÓN SUPERIOR A +/-10 POR CIENTO RESPECTO A LO PROGRAMADO

EVALUACIÓN DEL INDICADOR

EL ÁREA ALCANZÓ UN NIVEL ADECUADO EN EL CUMPLIMIENTO DEL INDICADOR. SE RECOMIENDA QUE SE SIGA CON LAS MISMAS ESTRATEGIAS PARA EL CUMPLIMIENTO DE LAS METAS.

ELABORADO
 DIRECCIÓN GENERAL DE OBRAS PÚBLICAS
 NAUCALPAN DE JUÁREZ
 DIRECCIÓN GENERAL DE OBRAS PÚBLICAS

VERIFICADO
 ILIANE GRISEL GARCÍA VILCHIS
 TITULAR DE LA UPPE





SISTEMA DE COORDINACIÓN HACENDARIA DEL ESTADO DE MÉXICO CON SUS MUNICIPIOS
GUÍA METODOLÓGICA PARA EL SEGUIMIENTO Y EVALUACIÓN DEL PLAN DE DESARROLLO MUNICIPAL VIGENTE



PBRM-08B FICHA TÉCNICA DE SEGUIMIENTO DE INDICADORES 2024
DE GESTIÓN O ESTRATÉGICO

PILAR / EJE TRANSVERSAL: Eje transversal II: Gobierno Moderno, Capaz e Responsable
TEMA DE DESARROLLO: Finanzas públicas sanas
PROGRAMA PRESUPUESTARIO: 01050301 Gasto Social e inversión pública
PROYECTO PRESUPUESTARIO: 0105030104 Asignación, registro, seguimiento y control de la inversión pública municipal

OBJETIVO DEL PROGRAMA PRESUPUESTARIO: Elaborar con las Dependencias y Organismos municipales los planes y programas estatales, sectoriales, regionales y los referentes a inversión pública física, vigilando que los recursos que se asignen se apliquen de acuerdo con la normatividad vigente, así como fortalecer la relación con el estado, la federación y otros municipios, reconociendo sus responsabilidades en la ejecución de la obra pública.

DEPENDENCIA GENERAL: 700 DIRECCIÓN GENERAL DE OBRAS PÚBLICAS
DEPENDENCIA AUXILIAR: 124 OBRAS PÚBLICAS

ESTRUCTURA DEL INDICADOR PROPOSITO

NOMBRE DEL INDICADOR: Tasa de variación en el monto destinado para infraestructura social municipal
FÓRMULA DE CÁLCULO: $[(\text{Monto destinado para infraestructura social municipal del año actual} / \text{Monto destinado para infraestructura social municipal del año anterior}) - 1] * 100$
INTERPRETACIÓN: Sirve para conocer el monto destinado para la infraestructura social municipal
DIMENSIÓN QUE ATIENDE: Eficiencia **FRECUENCIA DE MEDICIÓN:** Anual
DESCRIPCIÓN DEL FACTOR DE COMPARACIÓN: Monto destinado para la infraestructura social
ÁMBITO GEOGRÁFICO: U (Urbano)
COBERTURA: Municipio de Naucalpan de Juárez
LÍNEA BASE: 0

COMPORTAMIENTO DE LAS VARIABLES DURANTE EL 2 TRIMESTRE

VARIABLE	UNIDAD DE MEDIDA	OPERACIÓN	META ANUAL	AVANCE TRIMESTRAL				AVANCE ACUMULADO			
				PROG.	%	ALCAN.	%	PROG.	%	ALCAN.	%
Monto destinado para infraestructura social municipal del año actual	Peso	SUMAR	262629384	0	0.00	0	0.00	0	0.00	0	0.00
Monto destinado para infraestructura social municipal del año actual	Peso	SUMAR	242297509	0	0.00	0	0.00	0	0.00	0	0.00

COMPORTAMIENTO DEL INDICADOR

DESCRIPCIÓN DE LA META ANUAL

Conocer el monto destinado para infraestructura social municipal

META ANUAL	2 TRIMESTRE				AVANCE ACUMULADO			
	PROGRAMADO	ALCAN.	EF %	SEMAFORO	PROGRAMADO	ALCANZADO	EF %	SEMAFORO
262629384	0	0	0.00	ROJO	0	0	0.00	VERDE

DESCRIPCIÓN DE RESULTADOS Y JUSTIFICACIÓN EN CASO DE VARIACIÓN SUPERIOR A +10 POR CIENTO RESPECTO A LO PROGRAMADO

EVALUACIÓN DEL INDICADOR

EL ÁREA ALCANZÓ UN NIVEL ADECUADO EN EL CUMPLIMIENTO DEL INDICADOR. SE RECOMIENDA QUE SE SIGA CON LAS MISMAS ESTRATEGIAS PARA EL CUMPLIMIENTO DE LAS METAS.

ELABORO

LUIS OSCAR MENDEZ AGUILAR
DIREC TOR GENERAL DE OBRAS PÚBLICAS
NOMBRE FIRMA CARGO
NAUCALPAN DE JUÁREZ
DIRECCIÓN GENERAL DE OBRAS PÚBLICAS
AYUNTAMIENTO CONSTITUCIONAL 2022-2024

Vo. Bo.

MARIANA ISABEL GARCÍA VILCHIS
TITULAR DE LA UIPPE
NOMBRE FIRMA CARGO





SISTEMA DE COORDINACIÓN HACENDARIA DEL ESTADO DE MÉXICO CON SUS MUNICIPIOS
GUÍA METODOLÓGICA PARA EL SEGUIMIENTO Y EVALUACIÓN DEL PLAN DE DESARROLLO MUNICIPAL VIGENTE



BRM-08B FICHA TÉCNICA DE SEGUIMIENTO DE INDICADORES 2024
DE GESTIÓN O ESTRATÉGICO

PILAR / EJE TRANSVERSAL: Eje transversal II: Gobierno Moderno, Capaz y Responsable
TEMA DE DESARROLLO: Finanzas públicas sanas
PROGRAMA PRESUPUESTARIO: 01050203 Gasto Social e inversión pública
PROYECTO PRESUPUESTARIO: 010502030104 Asignación, registro, seguimiento y control de la inversión pública municipal

OBJETIVO DEL PROGRAMA PRESUPUESTARIO: Elaborar con las Dependencias y Organismos municipales los planes y programas estatales, sectoriales, regionales y los referentes a inversión pública física, vigilando que los recursos que se asignen se apliquen de acuerdo con la normatividad vigente, así como fortalecer la relación con el estado, la federación y otros municipios, reconociendo sus responsabilidades en la ejecución de la obra pública.

DEPENDENCIA GENERAL: 700 DIRECCIÓN GENERAL DE OBRAS PÚBLICAS
DEPENDENCIA AUXILIAR: 124 OBRAS PÚBLICAS

ESTRUCTURA DEL INDICADOR COMPONENTE I

NOMBRE DEL INDICADOR: Porcentaje de proyectos de infraestructura social ejecutados
FÓRMULA DE CÁLCULO: $(\text{Proyectos de infraestructura social ejecutados} / \text{Total de Proyectos de infraestructura social programados a ejecutar}) * 100$
INTERPRETACIÓN: Sirve para conocer el número de proyectos de infraestructura social ejecutados
DIMENSIÓN QUE ATIENDE: Eficiencia **FRECUENCIA DE MEDICIÓN:** Semestral
DESCRIPCIÓN DEL FACTOR DE COMPARACIÓN: Proyectos de infraestructura social
AMBITO GEOGRÁFICO: U (Urbano)
COBERTURA: Municipios de Naucalpan de Juárez
LÍNEA BASE: 0

COMPORTAMIENTO DE LAS VARIABLES DURANTE EL 2_TRIMESTRE

VARIABLE	UNIDAD DE MEDIDA	OPERACIÓN	META ANUAL	AVANCE TRIMESTRAL				AVANCE ACUMULADO			
				PROG.	%	ALCAN.	%	PROG.	%	ALCAN.	%
Proyectos de infraestructura social ejecutados	Proyecto	SUMAR	43	0	0.00	0	0.00	0	0.00	0	0.00
Proyectos de infraestructura social ejecutados	Proyecto	SUMAR	43	0	0.00	0	0.00	0	0.00	0	0.00

COMPORTAMIENTO DEL INDICADOR

DESCRIPCIÓN DE LA META ANUAL:
Desarrollar proyectos de infraestructura social

META ANUAL	2_TRIMESTRE							
	AVANCE TRIMESTRAL				AVANCE ACUMULADO			
	PROGRAMADO	ALCAN.	EF %	SEMAFORO	PROGRAMADO	ALCANZADO	EF %	SEMAFORO
43	0	0	0.00	VERDE	0	0	0.00	VERDE

DESCRIPCIÓN DE RESULTADOS Y JUSTIFICACIÓN EN CASO DE VARIACIÓN SUPERIOR A +/-10 POR CIENTO RESPECTO A LO PROGRAMADO

EVALUACIÓN DEL INDICADOR

EL ÁREA ALCANZÓ UN NIVEL ADECUADO EN EL CUMPLIMIENTO DEL INDICADOR. SE RECOMIENDA QUE SE SIGA CON LAS MISMAS ESTRATEGIAS PARA EL CUMPLIMIENTO DE LAS METAS.

ELABORADO POR:

 JUAN GRISEL GARCÍA VILCHIS
 DIRECTOR GENERAL DE OBRAS PÚBLICAS
 NAUCALPAN DE JUÁREZ
 DIRECCIÓN GENERAL DE OBRAS PÚBLICAS
 AYUNTAMIENTO CONSTITUCIONAL 2022-2024

VERIFICADO POR:

 JUAN GRISEL GARCÍA VILCHIS
 TITULAR DE LA UPPE
 NOMBRE FIRMA CARGO





SISTEMA DE COORDINACIÓN HACENDARIA DEL ESTADO DE MÉXICO CON SUS MUNICIPIOS
GUÍA METODOLÓGICA PARA EL SEGUIMIENTO Y EVALUACIÓN DEL PLAN DE DESARROLLO MUNICIPAL VIGENTE



PBRM-08B FICHA TÉCNICA DE SEGUIMIENTO DE INDICADORES 2024
DE GESTIÓN O ESTRATÉGICO

PILAR / EJE TRANSVERSAL: Eje transversal II: Gobierno Moderno, Capaz y Responsable
TEMA DE DESARROLLO: Finanzas públicas sanas
PROGRAMA PRESUPUESTARIO: 01050203 Gasto Social e Inversión pública
PROYECTO PRESUPUESTARIO: 010502030104 Asignación, registro, seguimiento y control de la inversión pública municipal

OBJETIVO DEL PROGRAMA PRESUPUESTARIO: Elaborar con las Dependencias y Organismos municipales los planes y programas estatales, sectoriales, regionales y los referentes a inversión pública física, vigilando que los recursos que se asignen se apliquen de acuerdo con la normatividad vigente, así como fortalecer la relación con el estado, la federación y otros municipios, reconociendo sus responsabilidades en la ejecución de la obra pública.

DEPENDENCIA GENERAL: 700 DIRECCIÓN GENERAL DE OBRAS PÚBLICAS
DEPENDENCIA AUXILIAR: 124 OBRAS PÚBLICAS

ESTRUCTURA DEL INDICADOR ACTIVIDAD 1.2

NOMBRE DEL INDICADOR: Porcentaje de expedientes técnicos de obra aprobados
FÓRMULA DE CÁLCULO: (Expedientes técnicos de obra aprobados/Expedientes técnicos de obra elaborados) *100
INTERPRETACIÓN: Sirve para conocer el número de expedientes técnicos de obra aprobados
DIMENSIÓN QUE ATIENDE: Eficiencia **FRECUENCIA DE MEDICIÓN:** Mensual
DESCRIPCIÓN DEL FACTOR DE COMPARACIÓN: Expedientes técnicos de obra
ÁMBITO GEOGRÁFICO: U (Urbano)
COBERTURA: Municipio de Naucalpan de Juárez
LÍNEA BASE: 0

COMPORTAMIENTO DE LAS VARIABLES DURANTE EL 2 TRIMESTRE

VARIABLE	UNIDAD DE MEDIDA	OPERACIÓN	META ANUAL	AVANCE TRIMESTRAL				AVANCE ACUMULADO			
				PROG.	%	ALCAN.	%	PROG.	%	ALCAN.	%
Expedientes técnicos de obra aprobados	Expediente	SUMAR	45	0	0.00	0	0.00	3	6.67	3	100.00
Expedientes técnicos de obra elaborados	Expediente elaborado	SUMAR	45	0	0.00	0	0.00	0	0.00	3	0.00

COMPORTAMIENTO DEL INDICADOR

DESCRIPCIÓN DE LA META ANUAL:
Conocer el número de expedientes técnicos de obra aprobados

META ANUAL	2 TRIMESTRE							
	AVANCE TRIMESTRAL				AVANCE ACUMULADO			
	PROGRAMADO	ALCAN.	EF %	SEMAFORO	PROGRAMADO	ALCANZADO	EF %	SEMAFORO
45	0	0	0.00	VERDE	3	3	100.00	VERDE

DESCRIPCIÓN DE RESULTADOS Y JUSTIFICACIÓN EN CASO DE VARIACIÓN SUPERIOR A +/-10 POR CIENTO RESPECTO A LO PROGRAMADO

EVALUACIÓN DEL INDICADOR

EL ÁREA ALCANZÓ UN NIVEL ADECUADO EN EL CUMPLIMIENTO DEL INDICADOR. SE RECOMIENDA QUE SE SIGA CON LAS MISMAS ESTRATEGIAS PARA EL CUMPLIMIENTO DE LAS METAS.

ELABORADO:

LUIS CAMACHO MENDEZ AGUIRRE
DIRECCIÓN GENERAL DE OBRAS PÚBLICAS

NAUCALPAN DE JUÁREZ
DIRECCIÓN GENERAL DE OBRAS PÚBLICAS

AYUNTAMIENTO CONSTITUCIONAL 2022-2024

Vo.Bo.

DIANA GISELA GARCÍA VELCHIS
TITULAR DE LA UPPE

NOMBRE: _____ FIRMA: _____ CARGO: _____





SISTEMA DE COORDINACIÓN HACENDARIA DEL ESTADO DE MÉXICO CON SUS MUNICIPIOS
GUÍA METODOLÓGICA PARA EL SEGUIMIENTO Y EVALUACIÓN DEL PLAN DE DESARROLLO MUNICIPAL VIGENTE



PBRM-08B FICHA TÉCNICA DE SEGUIMIENTO DE INDICADORES 2024
DE GESTIÓN O ESTRATÉGICO

PLAR / EJE TRANSVERSAL:	Pilar 3: Territorial	
TEMA DE DESARROLLO:	Ciudades y comunidades sostenibles	
PROGRAMA PRESUPUESTARIO:	01030801	Política territorial
PROYECTO PRESUPUESTARIO:	010308010201	Planeación integral y concertada

OBJETIVO DEL PROGRAMA PRESUPUESTARIO: Es el conjunto de acciones a aplicar en una demarcación territorial definida, en beneficio de toda la población o comunidades específicas ahí establecidas.

DEPENDENCIA GENERAL:	F01	DIRECCIÓN GENERAL DE DESARROLLO URBANO
DEPENDENCIA AUXILIAR:	123	DESARROLLO URBANO

ESTRUCTURA DEL INDICADOR FIN

NOMBRE DEL INDICADOR: Tasa de variación en los proyectos de planeación urbana y territorial concluidos
FÓRMULA DE CÁLCULO: $((\text{Proyectos de planeación urbana y territorial concluidos en el año actual} / \text{Proyectos de planeación urbana y territorial concluidos en el año anterior}) - 1) * 100$
INTERPRETACIÓN: Contribuir al fortalecimiento de la política territorial a través de Proyectos de Planeación urbana y territorial de incorporación ordenada y planificada del suelo al desarrollo urbano
DIMENSIÓN QUE ATENDE: Eficiencia **FRECUENCIA DE MEDICIÓN:** Anual
DESCRIPCIÓN DEL FACTOR DE COMPARACIÓN: Proyectos de Planeación urbana territorial
ÁMBITO GEOGRÁFICO: U (Urbano)
COBERTURA: Municipio de Naucalpan de Juárez
LÍNEA BASE: 33

VARIABLE	UNIDAD DE MEDIDA	OPERACIÓN	META ANUAL	AVANCE TRIMESTRAL				AVANCE ACUMULADO			
				PROG.	%	ALCAN.	%	PROG.	%	ALCAN.	%
				Proyectos de planeación urbana y territorial concluidos en el año actual	Proyecto	SUMABLE	4	0	0.00	1	0.00
Proyectos de planeación urbana y territorial concluidos en el año actual	Reporte	SUMABLE	35	0	0.00	0	0.00	0	0.00	1	0.00

COMPORTAMIENTO DEL INDICADOR

DESCRIPCIÓN DE LA META ANUAL:
Contribuir al fortalecimiento de la política territorial a través de proyectos de planeación urbana y territorial de incorporación ordenada y planificada del suelo al desarrollo urbano.

META ANUAL	2 TRIMESTRE							
	AVANCE TRIMESTRAL				AVANCE ACUMULADO			
	PROGRAMADO	ALCAN.	EF. %	SEMAFORO	PROGRAMADO	ALCANZADO	EF. %	SEMAFORO
4	0	1	0.00	VERDE	0	2	0.00	VERDE

DESCRIPCIÓN DE RESULTADOS Y JUSTIFICACIÓN EN CASO DE VARIACIÓN SUPERIOR A +/-10 POR CIENTO RESPECTO A LO PROGRAMADO

EVALUACIÓN DEL INDICADOR

EL ÁREA ALCANZÓ UN NIVEL ADECUADO EN EL CUMPLIMIENTO DEL INDICADOR. SE RECOMIENDA QUE SE SIGA CON LAS MISMAS ESTRATEGIAS PARA EL CUMPLIMIENTO DE LAS METAS.

ELABORÓ
LIC. CESÁREO HERRÁNDEZ SANTOS
DIRECTOR GENERAL DE DESARROLLO URBANO
NOMBRE _____ FIRMA _____ CARGO _____



Vo. Bo.
ILIANA GRISEL GARCÍA VILCHIS
TITULAR DE LA UPPE
NOMBRE _____ FIRMA _____ CARGO _____





SISTEMA DE COORDINACIÓN HACENDARIA DEL ESTADO DE MÉXICO CON SUS MUNICIPIOS
GUÍA METODOLÓGICA PARA EL SEGUIMIENTO Y EVALUACIÓN DEL PLAN DE DESARROLLO MUNICIPAL VIGENTE



PBRM-08B FICHA TÉCNICA DE SEGUIMIENTO DE INDICADORES 2024
DE GESTIÓN O ESTRATÉGICO

PLAR / EJE TRANSVERSAL:	Pilar 3: Territorial
TEMA DE DESARROLLO:	Ciudades y comunidades sostenibles
PROGRAMA PRESUPUESTARIO:	01030801 Política territorial
PROYECTO PRESUPUESTARIO:	010308010201 Planeación integral y concertada

OBJETIVO DEL PROGRAMA PRESUPUESTARIO: Es el conjunto de acciones a aplicar en una demarcación territorial definida, en beneficio de toda la población o comunidades específicas ahí establecidas.

DEPENDENCIA GENERAL:	F01 DIRECCIÓN GENERAL DE DESARROLLO URBANO
DEPENDENCIA AUXILIAR:	123 DESARROLLO URBANO

ESTRUCTURA DEL INDICADOR PROPÓSITO

NOMBRE DEL INDICADOR:	Tasa de variación en las sesiones de planeación para la política territorial municipal
FÓRMULA DE CÁLCULO:	$((\text{Sesiones de planeación para la política territorial municipal efectuadas en el año actual} / \text{Sesiones de planeación para la política territorial municipal efectuadas en el año anterior}) - 1) * 100$
INTERPRETACIÓN:	La autoridad Municipal de Desarrollo Urbano quien apegado a lo anterior emitirá los Dictámenes Favorables o NO, en materia de Cambio de uso de Suelo
DIMENSIÓN QUE ATIENDE:	Eficiencia FRECUENCIA DE MEDICIÓN: Anual
DESCRIPCIÓN DEL FACTOR DE COMPARACIÓN:	Sesiones de Planeación para la política territorial
ÁMBITO GEOGRÁFICO:	U (Urbano)
COBERTURA:	Municipio de Naucalpan de Juárez
LÍNEA BASE:	0

COMPORTAMIENTO DE LAS VARIABLES DURANTE EL 2. TRIMESTRE

VARIABLE	UNIDAD DE MEDIDA	OPERACIÓN	META ANUAL	AVANCE TRIMESTRAL				AVANCE ACUMULADO			
				PROG.	%	ALCAN.	%	PROG.	%	ALCAN.	%
Sesiones de planeación para la política territorial municipal efectuadas en el año actual	Sesión	SUMABLE	0	0	0.00	0	0.00	0	0.00	0	0.00
Sesiones de planeación para la política territorial municipal efectuadas en el año actual	Sesión	SUMABLE	0	0	0.00	0	0.00	0	0.00	0	0.00

COMPORTAMIENTO DEL INDICADOR

DESCRIPCIÓN DE LA META ANUAL
Obtener la tasa de sesiones de planeación para la política territorial municipal efectuadas en el año actual

META ANUAL	2. TRIMESTRE							
	AVANCE TRIMESTRAL				AVANCE ACUMULADO			
	PROGRAMADO	ALCAN.	EF %	SEMAFORO	PROGRAMADO	ALCANZADO	EF %	SEMAFORO
0	0	0	0.00	VERDE	0	0	0.00	VERDE

DESCRIPCIÓN DE RESULTADOS Y JUSTIFICACIÓN EN CASO DE VARIACIÓN SUPERIOR A +-10 POR CIENTO RESPECTO A LO PROGRAMADO

EVALUACIÓN DEL INDICADOR
EL ÁREA ALCANZÓ UN NIVEL ADECUADO EN EL CUMPLIMIENTO DEL INDICADOR. SE RECOMIENDA QUE SE SIGA CON LAS MISMAS ESTRATEGIAS PARA EL CUMPLIMIENTO DE LAS METAS.

ELABORÓ		
LIC. CESÁREO HERNÁNDEZ SANTOS DIRECTOR GENERAL DE DESARROLLO URBANO		
NOMBRE	FRMA	CARGO



Vo. Bo.		
ILIANA GRISELA GARCÍA VILCHIS TITULAR DE LA UPPE		
NOMBRE	FRMA	CARGO





SISTEMA DE COORDINACIÓN HACENDARIA DEL ESTADO DE MÉXICO CON SUS MUNICIPIOS
GUÍA METODOLÓGICA PARA EL SEGUIMIENTO Y EVALUACIÓN DEL PLAN DE DESARROLLO MUNICIPAL VIGENTE



PBRM-08B FICHA TÉCNICA DE SEGUIMIENTO DE INDICADORES 2024
DE GESTIÓN O ESTRATÉGICO

PILAR / EJE TRANSVERSAL:	Pilar 3: Territorial	
TEMA DE DESARROLLO:	Ciudades y comunidades sostenibles	
PROGRAMA PRESUPUESTARIO:	01030801	Política territorial
PROYECTO PRESUPUESTARIO:	010308010302	Regularización de predios

OBJETIVO DEL PROGRAMA PRESUPUESTARIO: Es el conjunto de acciones a aplicar en una demarcación territorial definida, en beneficio de toda la población o comunidades específicas ahí establecidas.

DEPENDENCIA GENERAL:	F01	DIRECCIÓN GENERAL DE DESARROLLO URBANO
DEPENDENCIA AUXILIAR:	123	DESARROLLO URBANO

ESTRUCTURA DEL INDICADOR - COMPONENTE 2

NOMBRE DEL INDICADOR:	Porcentaje de gestiones aprobadas para la regularización de asentamientos humanos		
FÓRMULA DE CÁLCULO:	[Gestión para la regularización de asentamientos humanos resuelta a favor/Gestión para la regularización de asentamientos humanos tramitada] *100		
INTERPRETACIÓN:	Sirve para conocer la gestión para la regularización de asentamientos humanos resueltas a favor		
DIMENSIÓN QUE ATENDE:	Eficiencia	FRECUENCIA DE MEDICIÓN:	Semestral
DESCRIPCIÓN DEL FACTOR DE COMPARACIÓN:	Gestión para la regularización de asentamientos humanos		
ÁMBITO GEOGRÁFICO:	U (Urbano)		
COBERTURA:	Municipio de Naucalpan de Juárez		
LÍNEA BASE:	115		

COMPORTAMIENTO DE LAS VARIABLES DURANTE EL 2. TRIMESTRE

VARIABLE	UNIDAD DE MEDIDA	OPERACIÓN	META ANUAL	AVANCE TRIMESTRAL				AVANCE ACUMULADO			
				PROG.	%	ALCAN.	%	PROG.	%	ALCAN.	%
Gestión para la regularización de asentamientos humanos resuelta a favor	Lote	SUMABLE	1684	796	47.27	659	82.79	796	47.27	659	82.79
Gestión para la regularización de asentamientos humanos resuelta a favor	Lote	SUMABLE	1684	796	47.27	796	100.00	796	47.27	796	100.00

COMPORTAMIENTO DEL INDICADOR

DESCRIPCIÓN DE LA META ANUAL

Obtener la gestión para la regularización de asentamientos humanos resuelta a favor.

META ANUAL	2. TRIMESTRE							
	AVANCE TRIMESTRAL				AVANCE ACUMULADO			
	PROGRAMADO	ALCAN.	EF %	SEMAFORO	PROGRAMADO	ALCANZADO	EF %	SEMAFORO
1684	796	659	82.79	AMARILLO	796	659	82.79	AMARILLO

DESCRIPCIÓN DE RESULTADOS Y JUSTIFICACIÓN EN CASO DE VARIACIÓN SUPERIOR A +-10 POR CIENTO RESPECTO A LO PROGRAMADO

EVALUACIÓN DEL INDICADOR

EL ÁREA ALCANZÓ UN NIVEL REGULAR EN EL CUMPLIMIENTO DEL INDICADOR. SE SOLICITA QUE SE JUSTIFIQUE EL INCUMPLIMIENTO DE LO PROGRAMADO EN LA META Y LAS ESTRATEGIAS QUE OPTARAN.

ELABORO

LIC. CESÁREO HERNÁNDEZ SANTOS
DIRECTOR GENERAL DE DESARROLLO URBANO

NOMBRE	FRMA	CARGO
--------	------	-------



Vo. Bo.

ILIANA GRISEL GARCÍA VILCHIS
TITULAR DE LA UPPE

NOMBRE	FRMA	CARGO
--------	------	-------





**SISTEMA DE COORDINACIÓN HACENDARIA DEL ESTADO DE MÉXICO CON SUS MUNICIPIOS
GUÍA METODOLÓGICA PARA EL SEGUIMIENTO Y EVALUACIÓN DEL PLAN DE DESARROLLO MUNICIPAL VIGENTE**

**PBRM-08B FICHA TÉCNICA DE SEGUIMIENTO DE INDICADORES 2024
DE GESTIÓN O ESTRATÉGICO**



PILAR / EJE TRANSVERSAL: Pilar 3: Territorial
TEMA DE DESARROLLO: Ciudades y comunidades sostenibles
PROGRAMA PRESUPUESTARIO: 01030801 Política territorial
PROYECTO PRESUPUESTARIO: 010508010202 Instrumentación urbana

OBJETIVO DEL PROGRAMA PRESUPUESTARIO: Es el conjunto de acciones a aplicar en una demarcación territorial definida, en beneficio de toda la población o comunidades específicas ahí establecidas.

DEPENDENCIA GENERAL: F01 DIRECCIÓN GENERAL DE DESARROLLO URBANO
DEPENDENCIA AUXILIAR: 123 DESARROLLO URBANO

ESTRUCTURA DEL INDICADOR ACTIVIDAD 2.2

NOMBRE DEL INDICADOR: Porcentaje de permisos de uso del suelo emitidos
FÓRMULA DE CÁLCULO: (Permisos de uso del suelo emitidos/Permisos de uso del suelo solicitados) *100
INTERPRETACIÓN: Sirve para conocer el numero de permisos de uso de suelo
DIMENSIÓN QUE ATIENDE: Eficiencia **FRECUENCIA DE MEDICIÓN:** Trimestral
DESCRIPCIÓN DEL FACTOR DE COMPARACIÓN: Permisos de Uso de Suelo
ÁMBITO GEOGRÁFICO: U (Urbano)
COBERTURA: Municipio de Naucalpan de Juárez
LÍNEA BASE: 374

COMPORTAMIENTO DE LAS VARIABLES DURANTE EL 2. TRIMESTRE

VARIABLE	UNIDAD DE MEDIDA	OPERACIÓN	META ANUAL	AVANCE TRIMESTRAL				AVANCE ACUMULADO			
				PROG.	%	ALCAN.	%	PROG.	%	ALCAN.	%
Permisos de uso del suelo emitidos	Permiso	SUMABLE	400	150	37.50	150	100.00	150	37.50	150	100.00
Permisos de uso del suelo emitidos	Permiso	SUMABLE	400	150	37.50	150	100.00	150	37.50	150	100.00

COMPORTAMIENTO DEL INDICADOR

DESCRIPCIÓN DE LA META ANUAL:
 Conocer el porcentaje en los permisos de uso de suelo.

META ANUAL	2. TRIMESTRE							
	AVANCE TRIMESTRAL				AVANCE ACUMULADO			
	PROGRAMADO	ALCAN.	EF. %	SEMAFORO	PROGRAMADO	ALCANZADO	EF. %	SEMAFORO
400	150	150	100.00	VERDE	150	150	100.00	VERDE

DESCRIPCIÓN DE RESULTADOS Y JUSTIFICACIÓN EN CASO DE VARIACIÓN SUPERIOR A +/-10 POR CIENTO RESPECTO A LO PROGRAMADO

EVALUACIÓN DEL INDICADOR

EL ÁREA ALCANZÓ UN NIVEL ADECUADO EN EL CUMPLIMIENTO DEL INDICADOR. SE RECOMIENDA QUE SE SIGA CON LAS MISMAS ESTRATEGIAS PARA EL CUMPLIMIENTO DE LAS METAS.

ELABORÓ:
 LIC. CESÁREO HERNÁNDEZ SANTOS
 DIRECTOR GENERAL DE DESARROLLO URBANO
 NOMBRE: _____ FIRMA: _____ CARGO: _____



Vo. Bo.:
 ILIANA GRISEL GARCÍA VILCHIS
 TITULAR DE LA UPPE
 NOMBRE: _____ FIRMA: _____ CARGO: _____





SISTEMA DE COORDINACIÓN HACENDARIA DEL ESTADO DE MÉXICO CON SUS MUNICIPIOS
GUÍA METODOLÓGICA PARA EL SEGUIMIENTO Y EVALUACIÓN DEL PLAN DE DESARROLLO MUNICIPAL VIGENTE

PBRM-08B FICHA TÉCNICA DE SEGUIMIENTO DE INDICADORES 2024
DE GESTIÓN O ESTRATÉGICO



PILAR / EJE TRANSVERSAL: Pilar 3: Territorial
TEMA DE DESARROLLO: Vida de los ecosistemas terrestres
PROGRAMA PRESUPUESTARIO: 03020201 Desarrollo forestal
PROYECTO PRESUPUESTARIO: 030202010107 Plantaciones forestales de administración municipal

OBJETIVO DEL PROGRAMA PRESUPUESTARIO: Comprende los proyectos para asegurar la permanencia de los bosques a través del manejo y aprovechamiento sustentable con la participación directa de dueños, poseedores y prestadores de servicios técnicos, así como acciones dirigidas a evitar la degradación del recurso forestal en el territorio estatal.

DEPENDENCIA GENERAL: 000 DIRECCIÓN GENERAL DE MEDIO AMBIENTE
DEPENDENCIA AUXILIAR: 160 PREVENCIÓN Y CONTROL AMBIENTAL

ESTRUCTURA DEL INDICADOR FIN

NOMBRE DEL INDICADOR: Tasa de variación en la regulación de la explotación forestal
FÓRMULA DE CÁLCULO: ((Regulación de la explotación forestal en el año actual/regulación de la explotación forestal en el año anterior)-1) *100
INTERPRETACIÓN: Dicho indicador no se programa derivado que la administración municipal no otorga dichos permisos
DIMENSIÓN QUE ATIENDE: Eficiencia **FRECUENCIA DE MEDICIÓN:** Anual
DESCRIPCIÓN DEL FACTOR DE COMPARACIÓN: NA
ÁMBITO GEOGRÁFICO: U (Urbano)
COBERTURA: Municipio de Naucalpan de Juárez
LÍNEA BASE: 0

COMPORTAMIENTO DE LAS VARIABLES DURANTE EL 2° TRIMESTRE

VARIABLE	UNIDAD DE MEDIDA	OPERACIÓN	META ANUAL	AVANCE TRIMESTRAL				AVANCE ACUMULADO			
				PROG.	%	ALCAN.	%	PROG.	%	ALCAN.	%
Regulación de la explotación forestal en el año actual	Regulación	SLMABLE	0	0	0.00	0	0.00	0	0.00	0	0.00
Regulación de la explotación forestal en el año actual	Regulación	SLMABLE	0	0	0.00	0	0.00	0	0.00	0	0.00

COMPORTAMIENTO DEL INDICADOR

DESCRIPCIÓN DE LA META ANUAL:
NA

META ANUAL	2° TRIMESTRE				AVANCE ACUMULADO			
	PROGRAMADO	ALCAN.	EF %	SEMÁFORO	PROGRAMADO	ALCANZADO	EF %	SEMÁFORO
0	0	0	0.00	Verde	0	0	0.00	Verde

DESCRIPCIÓN DE RESULTADOS Y JUSTIFICACIÓN EN CASO DE VARIACIÓN SUPERIOR A +10 POR CIENTO RESPECTO A LO PROGRAMADO

EVALUACIÓN DEL INDICADOR

EL ÁREA ALCANZÓ UN NIVEL ADECUADO EN EL CUMPLIMIENTO DEL INDICADOR. SE RECOMIENDA QUE SE SIGA CON LAS MISMAS ESTRATEGIAS PARA EL CUMPLIMIENTO DE LAS METAS.

ELABORO

 AMAYA BERNÁRDEZ DE LA GRANJA
 DIRECTORA GENERAL DE MEDIO AMBIENTE

NOMBRE FIRMA CARGO



Vo. Bo.

 LILIANA GRISEL GARCÍA VILCHIS
 TITULAR DE LA UIPE

HOMBRE FIRMA CARGO





SISTEMA DE COORDINACIÓN HACENDARIA DEL ESTADO DE MÉXICO CON SUS MUNICIPIOS
GUÍA METODOLÓGICA PARA EL SEGUIMIENTO Y EVALUACIÓN DEL PLAN DE DESARROLLO MUNICIPAL VIGENTE

PBRM-08B FICHA TÉCNICA DE SEGUIMIENTO DE INDICADORES 2024
DE GESTIÓN O ESTRATÉGICO



PLAR / EJE TRANSVERSAL:	Pilar 3: Territorial
TEMA DE DESARROLLO:	Vida de los ecosistemas terrestres
PROGRAMA PRESUPUESTARIO:	Q3020201 Desarrollo forestal
PROYECTO PRESUPUESTARIO:	Q30202010107 Plantaciones forestales de administración municipal
OBJETIVO DEL PROGRAMA PRESUPUESTARIO:	Comprende los proyectos para asegurar la permanencia de los bosques a través del manejo y aprovechamiento sustentable con la participación directa de dueños, poseedores y prestadores de servicios técnicos, así como acciones dirigidas a evitar la degradación del recurso forestal en el territorio estatal.
DEPENDENCIA GENERAL:	G00 DIRECCIÓN GENERAL DE MEDIO AMBIENTE
DEPENDENCIA AUXILIAR:	160 PREVENCIÓN Y CONTROL AMBIENTAL

ESTRUCTURA DEL INDICADOR: PROPÓSITO

NOMBRE DEL INDICADOR:	Tasa de variación en los tiempos promedio para el otorgamiento de permisos para el aprovechamiento de los recursos silvícolas municipales
FÓRMULA DE CÁLCULO:	((Tiempo promedio para el otorgamiento de permisos para la explotación de recursos silvícolas municipales en el año actual/Tiempo promedio para el otorgamiento de permisos para la explotación de recursos silvícolas municipales en el año anterior)-1) *100
INTERPRETACIÓN:	Dicho indicador no se programa derivado que la administración municipal no otorga dichos permisos
DIMENSIÓN QUE ATIENDE:	Eficiencia
DESCRIPCIÓN DEL FACTOR DE COMPARACIÓN:	NA
ÁMBITO GEOGRÁFICO:	U (Urbano)
COBERTURA:	Municipio de Naucalpan de Juárez
LÍNEA BASE:	0

COMPORTAMIENTO DE LAS VARIABLES DURANTE EL 2º TRIMESTRE

VARIABLE	UNIDAD DE MEDIDA	OPERACIÓN	META ANUAL	AVANCE TRIMESTRAL				AVANCE ACUMULADO			
				PROG.	%	ALCAN.	%	PROG.	%	ALCAN.	%
Tiempo promedio para el otorgamiento de permisos para la explotación de recursos silvícolas municipales en el año actual	Día	SUMABLE	0	0	0.00	0	0.00	0	0.00	0	0.00
Tiempo promedio para el otorgamiento de permisos para la explotación de recursos silvícolas municipales en el año actual	Día	SUMABLE	0	0	0.00	0	0.00	0	0.00	0	0.00

COMPORTAMIENTO DEL INDICADOR

DESCRIPCIÓN DE LA META ANUAL:
NA

META ANUAL	2º TRIMESTRE				AVANCE ACUMULADO			
	PROGRAMADO	ALCAN.	EF %	SEMAFORO	PROGRAMADO	ALCANZADO	EF %	SEMAFORO
0	0	0	0.00	ROJO	0	0	0.00	ROJO

DESCRIPCIÓN DE RESULTADOS Y JUSTIFICACIÓN EN CASO DE VARIACIÓN SUPERIOR A +10 POR CIENTO RESPECTO A LO PROGRAMADO

EVALUACIÓN DEL INDICADOR

EL ÁREA ALCANZÓ UN NIVEL ADECUADO EN EL CUMPLIMIENTO DEL INDICADOR. SE RECOMIENDA QUE SE SIGA CON LAS MISMAS ESTRATEGIAS PARA EL CUMPLIMIENTO DE LAS METAS.

ELABORÓ		
AMAYA BERNÁRDEZ DE LA GRANJA		
DIRECTORA GENERAL DE MEDIO AMBIENTE		
NOMBRE	FIRMA	CARGO



Vo. Bo.		
ILANA GRISEL GARCÍA VILCHIS		
TITULAR DE LA UIPEE		
NOMBRE	FIRMA	CARGO





SISTEMA DE COORDINACIÓN HACENDARIA DEL ESTADO DE MÉXICO CON SUS MUNICIPIOS
 GUÍA METODOLÓGICA PARA EL SEGUIMIENTO Y EVALUACIÓN DEL PLAN DE DESARROLLO MUNICIPAL VIGENTE
 PBRM-08B FICHA TÉCNICA DE SEGUIMIENTO DE INDICADORES 2024
 DE GESTIÓN O ESTRATÉGICO



PIRAR/EJE TRANSVERSAL: Pilar 3: Territorial
TEMA DE DESARROLLO: Vida de los ecosistemas terrestres
PROGRAMA PRESUPUESTARIO: 03020201 Desarrollo forestal
PROYECTO PRESUPUESTARIO: 030202010107 Plantaciones forestales de administración municipal

OBJETIVO DEL PROGRAMA PRESUPUESTARIO: Comprende los proyectos para asegurar la permanencia de los bosques a través del manejo y aprovechamiento sustentable con la participación directa de dueños, poseedores y prestadores de servicios técnicos, así como acciones dirigidas a evitar la degradación del recurso forestal en el territorio estatal.

DEPENDENCIA GENERAL: 600 DIRECCIÓN GENERAL DE MEDIO AMBIENTE
DEPENDENCIA AUXILIAR: 160 PREVENCIÓN Y CONTROL AMBIENTAL

ESTRUCTURA DEL INDICADOR COMPONENTE 2

NOMBRE DEL INDICADOR: Porcentaje de levantamiento del inventario municipal forestal y de suelos realizado
FÓRMULA DE CÁLCULO: $(\text{Levantamiento del inventario municipal forestal y de suelos realizado} / \text{Levantamiento del inventario municipal forestal y de suelos programado}) * 100$
INTERPRETACIÓN: Indica la cantidad de inventarios con los que cuenta la DGMA
EFICIENCIA: Eficiencia **FRECUENCIA DE MEDICIÓN:** Trimestral
DESCRIPCIÓN DEL FACTOR DE COMPARACIÓN: Inventario realizado por el municipio en el 2022
ÁMBITO GEOGRÁFICO: U (Urbano)
COBERTURA: Municipio de Naucalpan de Juárez
LÍNEA BASE: 0

COMPORTAMIENTO DE LAS VARIABLES DURANTE EL 2 TRIMESTRE

VARIABLE	UNIDAD DE MEDIDA	OPERACIÓN	META ANUAL	AVANCE TRIMESTRAL				AVANCE ACUMULADO			
				PROG.	%	ALCAN.	%	PROG.	%	ALCAN.	%
Levantamiento del inventario municipal forestal y de suelos realizado	Inventario	SUMABLE	4	1	25.00	1	100.00	2	50.00	2	100.00
Levantamiento del inventario municipal forestal y de suelos realizado	Inventario	SUMABLE	4	1	25.00	1	100.00	2	50.00	2	100.00

COMPORTAMIENTO DEL INDICADOR

DESCRIPCIÓN DE LA META ANUAL
 Contar con el inventario municipal nos proporciona un conocimiento del arbolado urbano y forestal para implementar estrategias de su conservación

META ANUAL	2 TRIMESTRE				AVANCE ACUMULADO			
	PROGRAMADO	ALCAN.	EF %	SEMAFORO	PROGRAMADO	ALCANZADO	EF %	SEMAFORO
4	1	1	100.00	Verde	2	2	100.00	Verde

DESCRIPCIÓN DE RESULTADOS Y JUSTIFICACIÓN EN CASO DE VARIACIÓN SUPERIOR A +10 POR CIENTO RESPECTO A LO PROGRAMADO

EVALUACIÓN DEL INDICADOR

EL ÁREA ALCANZÓ UN NIVEL ADECUADO EN EL CUMPLIMIENTO DEL INDICADOR. SE RECOMIENDA QUE SE SIGA CON LAS MISMAS ESTRATEGIAS PARA EL CUMPLIMIENTO DE LAS METAS.

ELABORO

[Firma]

AMAYA BERNARDEZ DE LA GRANJA
 DIRECTORA GENERAL DE MEDIO AMBIENTE

NOMBRE FIRMA CARGO



Vo. Co.

[Firma]

ILIANA GRISEL GARCÍA VILCHIS
 TITULAR DE LA UIPE

NOMBRE FIRMA CARGO





SISTEMA DE COORDINACIÓN HACENDARIA DEL ESTADO DE MÉXICO CON SUS MUNICIPIOS
GUÍA METODOLÓGICA PARA EL SEGUIMIENTO Y EVALUACIÓN DEL PLAN DE DESARROLLO MUNICIPAL VIGENTE

PBRM-08B FICHA TÉCNICA DE SEGUIMIENTO DE INDICADORES 2024
DE GESTIÓN O ESTRATÉGICO



PLAR / EJE TRANSVERSAL: Pilar 3: Territorial
TEMA DE DESARROLLO: Vida de los ecosistemas terrestres
PROGRAMA PRESUPUESTARIO: 03020201 Desarrollo forestal
PROYECTO PRESUPUESTARIO: 030202010107 Plantaciones forestales de administración municipal

OBJETIVO DEL PROGRAMA PRESUPUESTARIO: Comprende los proyectos para asegurar la permanencia de los bosques a través del manejo y aprovechamiento sustentable con la participación directa de dueños, poseedores y prestadores de servicios técnicos, así como acciones dirigidas a evitar la degradación del recurso forestal en el territorio estatal.

DEPENDENCIA GENERAL: G00 DIRECCIÓN GENERAL DE MEDIO AMBIENTE
DEPENDENCIA AUXILIAR: 160 PREVENCIÓN Y CONTROL AMBIENTAL

ESTRUCTURA DEL INDICADOR ACTIVIDAD 2.1

NOMBRE DEL INDICADOR: Porcentaje del inventario municipal forestal y de suelos realizado
FÓRMULA DE CÁLCULO: $(\text{Inventario municipal forestal y de suelos realizado} / \text{Inventario municipal forestal y de suelos programado}) * 100$
INTERPRETACIÓN: Indica la cantidad de inventarios con los que cuenta la DGMA
DMENSIÓN QUE ATIENDE: Eficiencia **FRECUENCIA DE MEDICIÓN:** Trimestral
DESCRIPCIÓN DEL FACTOR DE COMPARACIÓN: Inventario realizado por el municipio en el 2022
ÁMBITO GEOGRÁFICO: U (Urbano)
COBERTURA: Municipio de Naucalpan de Juárez
LÍNEA BASE: 6

COMPORTAMIENTO DE LAS VARIABLES DURANTE EL 2º TRIMESTRE

VARIABLE	UNIDAD DE MEDIDA	OPERACIÓN	META ANUAL	AVANCE TRIMESTRAL				AVANCE ACUMULADO			
				PROG.	ALCAN.	%	SEMAFORO	PROG.	ALCAN.	%	SEMAFORO
Inventario municipal forestal y de suelos realizado	Inventario	SUMABLE	4	1	25.00	1	100.00	2	50.00	2	100.00
Inventario municipal forestal y de suelos realizado	Inventario	SUMABLE	4	1	25.00	1	100.00	2	50.00	2	100.00

COMPORTAMIENTO DEL INDICADOR

DESCRIPCIÓN DE LA META ANUAL:
 Contar con el inventario municipal nos proporciona un conocimiento del arbolado urbano y forestal para implementar estrategias de su conservación

META ANUAL	2º TRIMESTRE				AVANCE ACUMULADO			
	PROGRAMADO	ALCAN.	EF %	SEMAFORO	PROGRAMADO	ALCANZADO	EF %	SEMAFORO
4	1	1	100.00	Verde	2	2	100.00	Verde

DESCRIPCIÓN DE RESULTADOS Y JUSTIFICACIÓN EN CASO DE VARIACIÓN SUPERIOR A +10 POR CIENTO RESPECTO A LO PROGRAMADO

EVALUACIÓN DEL INDICADOR

EL ÁREA ALCANZÓ UN NIVEL ADECUADO EN EL CUMPLIMIENTO DEL INDICADOR. SE RECOMIENDA QUE SE SIGA CON LAS MISMAS ESTRATEGIAS PARA EL CUMPLIMIENTO DE LAS METAS.

ELABORO

 AMAYA BERNÁRDEZ DE LA GRANJA
 DIRECTORA GENERAL DE MEDIO AMBIENTE
 NOMBRE FIRMA CARGO



Vo. Bn.

 ILIANA GRISELA GARCÍA VILCHIS
 TITULAR DE LA UIPE
 NOMBRE FIRMA CARGO





SISTEMA DE COORDINACIÓN HACENDARIA DEL ESTADO DE MÉXICO CON SUS MUNICIPIOS
GUÍA METODOLÓGICA PARA EL SEGUIMIENTO Y EVALUACIÓN DEL PLAN DE DESARROLLO MUNICIPAL VIGENTE

PBRM-08B FICHA TÉCNICA DE SEGUIMIENTO DE INDICADORES 2024
DE GESTIÓN O ESTRATÉGICO



PILAR/EJE TRANSVERSAL:	Pilar 3: Territorial	
TEMA DE DESARROLLO:	Vida de los ecosistemas terrestres	
PROGRAMA PRESUPUESTARIO:	02010501	Manejo sustentable y conservación de los ecosistemas y la biodiversidad
PROYECTO PRESUPUESTARIO:	020105010302	Reforestación y restauración integral de microcuencas
OBJETIVO DEL PROGRAMA PRESUPUESTARIO:	Comprende el conjunto de acciones orientadas al desarrollo de proyectos que contribuyan a la prevención, conservación, protección, saneamiento y restauración de los ecosistemas, con la finalidad de garantizar la permanencia de la biodiversidad en los municipios del Estado de México, así como fomentar la educación ambiental, el manejo de áreas verdes y arbolado en zonas urbanas.	
DEPENDENCIA GENERAL:	G00	DIRECCIÓN GENERAL DE MEDIO AMBIENTE
DEPENDENCIA AUXILIAR:	160	PREVENCIÓN Y CONTROL AMBIENTAL

ESTRUCTURA DEL INDICADOR FIN

NOMBRE DEL INDICADOR:	Tasa de variación de las acciones efectuadas de conservación del ecosistema y la biodiversidad		
FÓRMULA DE CÁLCULO:	((Acciones de conservación del ecosistema y la biodiversidad efectuadas el año actual)/Acciones de conservación del ecosistema y la biodiversidad efectuadas el año anterior-1) *100		
INTERPRETACIÓN:	Indica la tasa de variación de en las acciones implementadas para la conservación, protección y cuidado de la biodiversidad con la cuenta el municipio de Naucalpan de Juárez		
DIMENSIÓN QUE ATIENDE:	Eficiencia	FRECUENCIA DE MEDICIÓN:	Annual
DESCRIPCIÓN DEL FACTOR DE COMPARACIÓN:	Actividades realizadas por la DGMA en el 2023		
ÁMBITO GEOGRÁFICO:	U (Urbano)		
COBERTURA:	Municipio de Naucalpan de Juárez		
LÍNEA BASE:	0		

COMPORTAMIENTO DE LAS VARIABLES DURANTE EL 2 TRIMESTRE

VARIABLE	UNIDAD DE MEDIDA	OPERACIÓN	META ANUAL	AVANCE TRIMESTRAL				AVANCE ACUMULADO			
				PROG.	%	ALCAN.	%	PROG.	%	ALCAN.	%
Acciones de conservación del ecosistema y la biodiversidad efectuadas el año actual	Acción	SUMABLE	361	0	0.00	0	0.00	0	0.00	0	0.00
Acciones de conservación del ecosistema y la biodiversidad efectuadas el año actual	Acción	SUMABLE	8	0	0.00	0	0.00	0	0.00	0	0.00

COMPORTAMIENTO DEL INDICADOR

DESCRIPCIÓN DE LA META ANUAL

Al realizar acciones de mantenimiento, restauración y conservación de áreas naturales protegidas ANP y Barrancas y cuerpos de agua del municipio se consigue minimizar el cambio climático, lo que genera una mejor calidad de Vida para los Naucalpenses

META ANUAL	2 TRIMESTRE				AVANCE ACUMULADO			
	PROGRAMADO	ALCAN.	EF %	SEMAFORO	PROGRAMADO	ALCANZADO	EF %	SEMAFORO
361	0	0	0.00	ROJO	0	0	0.00	ROJO

DESCRIPCIÓN DE RESULTADOS Y JUSTIFICACIÓN EN CASO DE VARIACIÓN SUPERIOR A +10 POR CIENTO RESPECTO A LO PROGRAMADO

EVALUACIÓN DEL INDICADOR

EL ÁREA ALCANZÓ UN NIVEL ADECUADO EN EL CUMPLIMIENTO DEL INDICADOR. SE RECOMIENDA QUE SE SIGA CON LAS MISMAS ESTRATEGIAS PARA EL CUMPLIMIENTO DE LAS METAS.

ELABORO

AMAYA BERNÁRDEZ DE LA GRANJA
DIRECTORA GENERAL DE MEDIO AMBIENTE

NOMBRE FIRMA CARGO



Vo. Bo.

ILIANA GRISELA GARCÍA VILCHIS
TITULAR DE LA UIPE

NOMBRE FIRMA CARGO





SISTEMA DE COORDINACIÓN HACENDARIA DEL ESTADO DE MÉXICO CON SUS MUNICIPIOS
GUÍA METODOLÓGICA PARA EL SEGUIMIENTO Y EVALUACIÓN DEL PLAN DE DESARROLLO MUNICIPAL VIGENTE

PBRM-08B FICHA TÉCNICA DE SEGUIMIENTO DE INDICADORES 2024
DE GESTIÓN O ESTRATÉGICO



PLAR/EJE TRANSVERSAL:	Pilar 3: Territorial	
TEMA DE DESARROLLO:	Vida de los ecosistemas terrestres	
PROGRAMA PRESUPUESTARIO:	02010501	Manejo sustentable y conservación de los ecosistemas y la biodiversidad
PROYECTO PRESUPUESTARIO:	020105010302	Reforestación y restauración integral de microcuencas
OBJETIVO DEL PROGRAMA PRESUPUESTARIO:	Comprende el conjunto de acciones orientadas al desarrollo de proyectos que contribuyan a la prevención, conservación, protección, saneamiento y restauración de los ecosistemas, con la finalidad de garantizar la permanencia de la biodiversidad en los municipios del Estado de México, así como fomentar la educación ambiental, el manejo de áreas verdes y arbolado en zonas urbanas.	
DEPENDENCIA GENERAL:	G00	DIRECCIÓN GENERAL DE MEDIO AMBIENTE
DEPENDENCIA AUXILIAR:	160	PREVENCIÓN Y CONTROL AMBIENTAL

ESTRUCTURA DEL INDICADOR PROPÓSITO

NOMBRE DEL INDICADOR:	Tasa de variación en la participación ciudadana en acciones de protección y conservación de ecosistemas y biodiversidad		
FÓRMULA DE CÁLCULO:	((Población que participa en el proceso de protección y conservación de ecosistemas y biodiversidad en el año actual/Población que participa en el proceso de protección y conservación de ecosistemas y biodiversidad en el año anterior)-1)*100)		
INTERPRETACIÓN:	Indica la variación de la cantidad de participantes (población naucalpanense) en las acciones para el cuidado, protección y conservación del ecosistema y la biodiversidad del municipio de Naucalpan		
DIMENSIÓN QUE ATIENDE:	Eficiencia	FRECUENCIA DE MEDICIÓN:	Anual
DESCRIPCIÓN DEL FACTOR DE COMPARACIÓN:	Registro Municipal de asistentes a las jornadas de reforestación 2022		
ÁMBITO GEOGRÁFICO:	U (Urbano)		
COBERTURA:	Municipio de Naucalpan de Juárez		
LÍNEA BASE:	0		

COMPORTAMIENTO DE LAS VARIABLES DURANTE EL 2_TRIMESTRE

VARIABLE	UNIDAD DE MEDIDA	OPERACIÓN	META ANUAL	AVANCE TRIMESTRAL				AVANCE ACUMULADO			
				PROG.	%	ALCAN.	%	PROG.	%	ALCAN.	%
Población que participa en el proceso de protección y conservación de ecosistemas y biodiversidad en el año actual	Persona	SUMABLE	2000	0	0.00	0	0.00	0	0.00	0	0.00
Población que participa en el proceso de protección y conservación de ecosistemas y biodiversidad en el año actual	Persona	SUMABLE	2000	0	0.00	0	0.00	0	0.00	0	0.00

COMPORTAMIENTO DEL INDICADOR

DESCRIPCIÓN DE LA META ANUAL
Incrementar la población participante en los programas de cuidado, conservación y protección al ecosistema y a la biodiversidad que se encuentra en el territorio municipal así mismo concientizarlos en la problemática que genera el cambio climático

META ANUAL	2_TRIMESTRE				AVANCE ACUMULADO			
	PROGRAMADO	ALCAN.	EF %	SEMAFORO	PROGRAMADO	ALCANZADO	EF %	SEMAFORO
2000	0	0	0.00	ROJO	0	0	0.00	ROJO

DESCRIPCIÓN DE RESULTADOS Y JUSTIFICACIÓN EN CASO DE VARIACIÓN SUPERIOR A +/-10 POR CIENTO RESPECTO A LO PROGRAMADO


EVALUACIÓN DEL INDICADOR

EL ÁREA ALCANZÓ UN NIVEL ADECUADO EN EL CUMPLIMIENTO DEL INDICADOR. SE RECOMIENDA QUE SE SIGA CON LAS MISMAS ESTRATEGIAS PARA EL CUMPLIMIENTO DE LAS METAS.

ELABORÓ		
AMAYA BERNÁRDEZ DE LA GRANJA		
DIRECTORA GENERAL DE MEDIO AMBIENTE		
NOMBRE	FIRMA	CARGO



Vo. Bo.		
ILIANA GRISELA GARCÍA VILCHIS		
TITULAR DE LA UIPE		
NOMBRE	FIRMA	CARGO





SISTEMA DE COORDINACIÓN HACENDARIA DEL ESTADO DE MÉXICO CON SUS MUNICIPIOS
GUÍA METODOLÓGICA PARA EL SEGUIMIENTO Y EVALUACIÓN DEL PLAN DE DESARROLLO MUNICIPAL VIGENTE

PBRM-08B FICHA TÉCNICA DE SEGUIMIENTO DE INDICADORES 2024
DE GESTIÓN O ESTRATÉGICO



PILAR / EJE TRANSVERSAL: Pilar 3: Territorial

TEMA DE DESARROLLO: Vida de los ecosistemas terrestres

PROGRAMA PRESUPUESTARIO: 02010501 Manejo sustentable y conservación de los ecosistemas y la biodiversidad

PROYECTO PRESUPUESTARIO: 020105010302 Reforestación y restauración integral de microcuencas

OBJETIVO DEL PROGRAMA PRESUPUESTARIO: Comprende el conjunto de acciones orientadas al desarrollo de proyectos que contribuyan a la prevención, conservación, protección, saneamiento y restauración de los ecosistemas, con la finalidad de garantizar la permanencia de la biodiversidad en los municipios del Estado de México, así como fomentar la educación ambiental, el manejo de áreas verdes y arbolado en zonas urbanas.

DEPENDENCIA GENERAL: 600 DIRECCIÓN GENERAL DE MEDIO AMBIENTE

DEPENDENCIA AUXILIAR: 160 PREVENCIÓN Y CONTROL AMBIENTAL

ESTRUCTURA DEL INDICADOR COMPONENTE I

NOMBRE DEL INDICADOR: Porcentaje de campañas de reforestación realizadas

FÓRMULA DE CÁLCULO: (Campañas de reforestación realizadas/Campañas de reforestación programadas) *100

INTERPRETACIÓN: Indica eficiencia en la realización de las campañas de reforestación

DIMENSIÓN QUE ATIENDE: Eficiencia **FRECUENCIA DE MEDICIÓN:** Semestral

DESCRIPCIÓN DEL FACTOR DE COMPARACIÓN: Registro Municipal de reforestación 2024

ÁMBITO GEOGRÁFICO: U (Urbano)

COBERTURA: Municipio de Naucalpan de Juárez

LÍNEA BASE: 56

COMPORTAMIENTO DE LAS VARIABLES DURANTE EL 2° TRIMESTRE

VARIABLE	UNIDAD DE MEDIDA	OPERACIÓN	META ANUAL	AVANCE TRIMESTRAL				AVANCE ACUMULADO			
				PROG.	%	ALCAN.	%	PROG.	%	ALCAN.	%
Campañas de reforestación realizadas	Campaña	SUMABLE	8	3	37.50	3	100.00	3	37.50	3	100.00
Campañas de reforestación realizadas	Campaña	SUMABLE	8	3	37.50	3	100.00	3	37.50	3	100.00

COMPORTAMIENTO DEL INDICADOR

DESCRIPCIÓN DE LA META ANUAL:
Realizar el 100% de las reforestaciones en el Programa de Reforestación 2024

META ANUAL	2° TRIMESTRE				AVANCE ACUMULADO			
	PROGRAMADO	ALCAN.	EF %	SEMÁFORO	PROGRAMADO	ALCANZADO	EF %	SEMÁFORO
8	3	3	100.00	VERDE	3	3	100.00	VERDE

DESCRIPCIÓN DE RESULTADOS Y JUSTIFICACIÓN EN CASO DE VARIACIÓN SUPERIOR A +10 POR CIENTO RESPECTO A LO PROGRAMADO

EVALUACIÓN DEL INDICADOR

EL ÁREA ALCANZÓ UN NIVEL ADECUADO EN EL CUMPLIMIENTO DEL INDICADOR. SE RECOMIENDA QUE SE SIGA CON LAS MISMAS ESTRATEGIAS PARA EL CUMPLIMIENTO DE LAS METAS.

ELABORÓ

AMAYA BERNÁRDEZ DE LA GRANJA
DIRECTORA GENERAL DE MEDIO AMBIENTE

NOMBRE **FIRMA** **CARGO**

Página 3 de 7

Va. Bo.

ILIANA GRISEL GARCÍA VILCHIS
TITULAR DE LA UIPEE

NOMBRE **FIRMA** **CARGO**



SISTEMA DE COORDINACIÓN HACENDARIA DEL ESTADO DE MÉXICO CON SUS MUNICIPIOS
GUÍA METODOLÓGICA PARA EL SEGUIMIENTO Y EVALUACIÓN DEL PLAN DE DESARROLLO MUNICIPAL VIGENTE

PBRM-08B FICHA TÉCNICA DE SEGUIMIENTO DE INDICADORES 2024
DE GESTIÓN O ESTRATÉGICO



PILAR / EJE TRANSVERSAL:	Pilar 3: Territorial	
TEMA DE DESARROLLO:	Vida de los ecosistemas terrestres	
PROGRAMA PRESUPUESTARIO:	02010501	Manejo sustentable y conservación de los ecosistemas y la biodiversidad
PROYECTO PRESUPUESTARIO:	020105010202	Inspección y Vigilancia forestal
OBJETIVO DEL PROGRAMA PRESUPUESTARIO:	Comprende el conjunto de acciones orientadas al desarrollo de proyectos que contribuyan a la prevención, conservación, protección, saneamiento y restauración de los ecosistemas, con la finalidad de garantizar la permanencia de la biodiversidad en los municipios del Estado de México, así como fomentar la educación ambiental, el manejo de áreas verdes y arbolado en zonas urbanas.	
DEPENDENCIA GENERAL:	G00	DIRECCIÓN GENERAL DE MEDIO AMBIENTE
DEPENDENCIA AUXILIAR:	160	PREVENCIÓN Y CONTROL AMBIENTAL

ESTRUCTURA DEL INDICADOR COMPONENTE 4

NOMBRE DEL INDICADOR:	Porcentaje de acciones de seguimiento a fábricas con condicionantes establecidas en las autorizaciones de estudios de impacto ambiental		
FÓRMULA DE CÁLCULO:	(Acciones de seguimiento realizadas a las condicionantes de impacto ambiental a fábricas/Acciones de seguimiento a condicionantes de impacto ambiental a fábricas programados)*100		
INTERPRETACIÓN:	Indica la eficiencia en la aplicación de las acciones implementadas para evitar el impacto ambiental de las unidades económicas del municipio de Naucalpan		
DIMENSIÓN QUE ATIENDE:	Eficiencia	FRECUENCIA DE MEDICIÓN:	Semestral
DESCRIPCIÓN DEL FACTOR DE COMPARACIÓN:	Inventario de Unidades Económicas de la Dirección General de Medio Ambiente.		
ÁMBITO GEOGRÁFICO:	U (Urbano)		
COBERTURA:	Municipio de Naucalpan de Juárez		
LÍNEA BASE:	2		

COMPORTAMIENTO DE LAS VARIABLES DURANTE EL 2º TRIMESTRE

VARIABLE	UNIDAD DE MEDIDA	OPERACIÓN	META ANUAL	AVANCE TRIMESTRAL				AVANCE ACUMULADO			
				PROG.	%	ALCAN.	%	PROG.	%	ALCAN.	%
Acciones de seguimiento realizadas a las condicionantes de impacto ambiental a fábricas	Inspección	SUMABLE	20	10	50.00	10	100.00	10	50.00	10	100.00
Acciones de seguimiento realizadas a las condicionantes de impacto ambiental a fábricas	Inspección	SUMABLE	20	10	50.00	10	100.00	10	50.00	10	100.00

COMPORTAMIENTO DEL INDICADOR

DESCRIPCIÓN DE LA META ANUAL

Realizar Visitas de verificación a la Unidad Económica (fabrica) a efecto de verificar su cumplimiento con la Normatividad Ambiental.

META ANUAL	2º TRIMESTRE				AVANCE ACUMULADO			
	PROGRAMADO	ALCAN.	EF %	SEMAFORO	PROGRAMADO	ALCANZADO	EF %	SEMAFORO
20	10	10	100.00	🟢	10	10	100.00	🟢

DESCRIPCIÓN DE RESULTADOS Y JUSTIFICACIÓN EN CASO DE VARIACIÓN SUPERIOR A +10 POR CIENTO RESPECTO A LO PROGRAMADO

EVALUACIÓN DEL INDICADOR

EL ÁREA ALCANZÓ UN NIVEL ADECUADO EN EL CUMPLIMIENTO DEL INDICADOR. SE RECOMIENDA QUE SE SIGA CON LAS MISMAS ESTRATEGIAS PARA EL CUMPLIMIENTO DE LAS METAS.

ELABORÓ		
AMAYA BERNÁRDEZ DE LA GRANJA		
DIRECTORA GENERAL DE MEDIO AMBIENTE		
NOMBRE	FIRMA	CARGO

Vo. Bo.		
LILIANA GRISEL GARCÍA VILCHIS		
TITULAR DE LA UIPE		
NOMBRE	FIRMA	CARGO





SISTEMA DE COORDINACIÓN HACENDARIA DEL ESTADO DE MÉXICO CON SUS MUNICIPIOS
GUÍA METODOLÓGICA PARA EL SEGUIMIENTO Y EVALUACIÓN DEL PLAN DE DESARROLLO MUNICIPAL VIGENTE

PBRM-08B FICHA TÉCNICA DE SEGUIMIENTO DE INDICADORES 2024
DE GESTIÓN O ESTRATÉGICO



PILAR / EJE TRANSVERSAL: Pilar 3: Territorial

TEMA DE DESARROLLO: Vida de los ecosistemas terrestres

PROGRAMA PRESUPUESTARIO: 02010501 Manejo sustentable y conservación de los ecosistemas y la biodiversidad

PROYECTO PRESUPUESTARIO: 020105010302 Reforestación y restauración integral de microcuencas

OBJETIVO DEL PROGRAMA PRESUPUESTARIO: Comprende el conjunto de acciones orientadas al desarrollo de proyectos que contribuyan a la prevención, conservación, protección, saneamiento y restauración de los ecosistemas, con la finalidad de garantizar la permanencia de la biodiversidad en los municipios del Estado de México, así como fomentar la educación ambiental, el manejo de áreas verdes y arbolado en zonas urbanas.

DEPENDENCIA GENERAL: G00 DIRECCIÓN GENERAL DE MEDIO AMBIENTE

DEPENDENCIA AUXILIAR: 160 PREVENCIÓN Y CONTROL AMBIENTAL

ESTRUCTURA DEL INDICADOR ACTIVIDAD 1.1

NOMBRE DEL INDICADOR: Porcentaje de cumplimiento en el número de hectáreas reforestadas

FÓRMULA DE CÁLCULO: $(\text{Hectáreas reforestadas} / \text{Hectáreas programadas para reforestación}) * 100$

INTERPRETACIÓN: Indica la eficiencia en la cantidad de hectáreas reforestadas que son programadas en el año

DIMENSIÓN QUE ATIENDE: Eficiencia **FRECUENCIA DE MEDICIÓN:** Trimestral

DESCRIPCIÓN DEL FACTOR DE COMPARACIÓN: Registro Municipal de reforestación 2024

ÁMBITO GEOGRÁFICO: U (Urbano)

COBERTURA: Municipio de Naucalpan de Juárez

LÍNEA BASE: 26

COMPORTAMIENTO DE LAS VARIABLES DURANTE EL 2. TRIMESTRE

VARIABLE	UNIDAD DE MEDIDA	OPERACIÓN	META ANUAL	AVANCE TRIMESTRAL				AVANCE ACUMULADO			
				PROG.	%	ALCAN.	%	PROG.	%	ALCAN.	%
Hectáreas reforestadas	Hectáreas	SUMABLE	25	0	0.00	0	0.00	0	0.00	0	0.00
Hectáreas reforestadas	Hectáreas	SUMABLE	25	0	0.00	0	0.00	0	0.00	0	0.00

COMPORTAMIENTO DEL INDICADOR

DESCRIPCIÓN DE LA META ANUAL:
Realizar la plantación de arboles en hectáreas susceptibles de reforestar para generar una mejor calidad de aire, lo que representa una mejor calidad de vida a los Naucalpanenses

META ANUAL	2. TRIMESTRE				AVANCE ACUMULADO			
	PROGRAMADO	ALCAN.	EF %	SEMAFORO	PROGRAMADO	ALCANZADO	EF %	SEMAFORO
25	0	0	0.00	ROJO	0	0	0.00	ROJO

DESCRIPCIÓN DE RESULTADOS Y JUSTIFICACIÓN EN CASO DE VARIACIÓN SUPERIOR A +10 POR CIENTO RESPECTO A LO PROGRAMADO

EVALUACIÓN DEL INDICADOR

EL ÁREA ALCANZÓ UN NIVEL ADECUADO EN EL CUMPLIMIENTO DEL INDICADOR. SE RECOMIENDA QUE SE SIGA CON LAS MISMAS ESTRATEGIAS PARA EL CUMPLIMIENTO DE LAS METAS.

ELABORO

AMAYA BERNÁRDEZ DE LA GRANJA
DIRECTORA GENERAL DE MEDIO AMBIENTE

NOMBRE FIRMA CARGO



Vo. Bo.

ILIANA GRISELA GARCÍA VILCHIS
TITULAR DE LA UIPE

NOMBRE FIRMA CARGO





SISTEMA DE COORDINACIÓN HACENDARIA DEL ESTADO DE MÉXICO CON SUS MUNICIPIOS
GUÍA METODOLÓGICA PARA EL SEGUIMIENTO Y EVALUACIÓN DEL PLAN DE DESARROLLO MUNICIPAL VIGENTE



PBRM-08B FICHA TÉCNICA DE SEGUIMIENTO DE INDICADORES 2024
DE GESTIÓN O ESTRATÉGICO

PLAR / EJE TRANSVERSAL: Pilar 3: Territorial
TEMA DE DESARROLLO: Vida de los ecosistemas terrestres
PROGRAMA PRESUPUESTARIO: 02010501 Manejo sustentable y conservación de los ecosistemas y la biodiversidad
 020105010302 Reforestación y restauración integral de microcuencas
PROYECTO PRESUPUESTARIO:
OBJETIVO DEL PROGRAMA PRESUPUESTARIO: Comprende el conjunto de acciones orientadas al desarrollo de proyectos que contribuyan a la prevención, conservación, protección, saneamiento y restauración de los ecosistemas, con la finalidad de garantizar la permanencia de la biodiversidad en los municipios del Estado de México, así como fomentar la educación ambiental, el manejo de áreas verdes y arbolado en zonas urbanas.
DEPENDENCIA GENERAL: GOO DIRECCIÓN GENERAL DE MEDIO AMBIENTE
DEPENDENCIA AUXILIAR: 160 PREVENCIÓN Y CONTROL AMBIENTAL

ESTRUCTURA DEL INDICADOR ACTIVIDAD 1.2

NOMBRE DEL INDICADOR: Porcentaje de árboles distribuidos para reforestar
FÓRMULA DE CÁLCULO: (Árboles para reforestar distribuidos a la población / Total de árboles programados para distribuir) * 100
INTERPRETACIÓN: Indica la eficiencia en la entrega de árboles programados para reforestar
DIMENSIÓN QUE ATIENDE: Eficiencia **FRECUENCIA DE MEDICIÓN:** Trimestral
DESCRIPCIÓN DEL FACTOR DE COMPARACIÓN: Registro Municipal de reforestación 2024
ÁMBITO GEOGRÁFICO: U (Urbano)
COBERTURA: Municipio de Naucalpan de Juárez
LÍNEA BASE: 18097

COMPORTAMIENTO DE LAS VARIABLES DURANTE EL 2º TRIMESTRE

VARIABLE	UNIDAD DE MEDIDA	OPERACIÓN	META ANUAL	AVANCE TRIMESTRAL				AVANCE ACUMULADO			
				PROG.	%	ALCAN.	%	PROG.	%	ALCAN.	%
Árboles para reforestar distribuidos a la población	Árbol	SUMABLE	20000	0	0.00	0	0.00	0	0.00	0	0.00
Árboles para reforestar distribuidos a la población	Árbol	SUMABLE	20000	0	0.00	0	0.00	0	0.00	0	0.00

COMPORTAMIENTO DEL INDICADOR

DESCRIPCIÓN DE LA META ANUAL

Con la entrega de plantas y/o árboles a la población en las jornadas de reforestación se garantiza que con su apoyo, se cumpla con el programa de reforestación 2024

META ANUAL	2º TRIMESTRE				AVANCE ACUMULADO			
	PROGRAMADO	AVANCE TRIMESTRAL ALCAN.	EF %	SEMAFORO	PROGRAMADO	ALCANZADO	EF %	SEMAFORO
20000	0	0	0.00	🚫	0	0	0.00	🚫

DESCRIPCIÓN DE RESULTADOS Y JUSTIFICACIÓN EN CASO DE VARIACIÓN SUPERIOR A +10 POR CIENTO RESPECTO A LO PROGRAMADO

EVALUACIÓN DEL INDICADOR

EL ÁREA ALCANZÓ UN NIVEL ADECUADO EN EL CUMPLIMIENTO DEL INDICADOR. SE RECOMIENDA QUE SE SIGA CON LAS MISMAS ESTRATEGIAS PARA EL CUMPLIMIENTO DE LAS METAS.

ELABORO

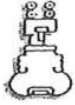
 AMAYA BERNÁRDEZ DE LA GRANJA
 DIRECTORA GENERAL DE MEDIO AMBIENTE
 NOMBRE FIRMA CARGO



Vo. Bo.

 LILIANA GRISEL GARCÍA VILCHIS
 TITULAR DE LA UIPE
 NOMBRE FIRMA CARGO





SISTEMA DE COORDINACIÓN HACENDARIA DEL ESTADO DE MÉXICO CON SUS MUNICIPIOS
GUÍA METODOLÓGICA PARA EL SEGUIMIENTO Y EVALUACIÓN DEL PLAN DE DESARROLLO MUNICIPAL VIGENTE



PBRM-08B FICHA TÉCNICA DE SEGUIMIENTO DE INDICADORES 2024
DE GESTIÓN O ESTRATÉGICO

PILAR / EJE TRANSVERSAL: Pilar 3: Territorial
TEMA DE DESARROLLO: Vida de los ecosistemas terrestres
PROGRAMA PRESUPUESTARIO: 02010501 Manejo sustentable y conservación de los ecosistemas y la biodiversidad
 020105010202 Inspección y vigilancia forestal
OBJETIVO DEL PROGRAMA PRESUPUESTARIO: Comprende el conjunto de acciones orientadas al desarrollo de proyectos que contribuyan a la prevención, conservación, protección, saneamiento y restauración de los ecosistemas, con la finalidad de garantizar la permanencia de la biodiversidad en los municipios del Estado de México, así como fomentar la educación ambiental, el manejo de áreas verdes y arbolado en zonas urbanas.
DEPENDENCIA GENERAL: 600 DIRECCIÓN GENERAL DE MEDIO AMBIENTE
DEPENDENCIA AUXILIAR: 160 PREVENCIÓN Y CONTROL AMBIENTAL

ESTRUCTURA DEL INDICADOR: ACTIVIDAD 4.1

NOMBRE DEL INDICADOR: Porcentaje de inspecciones efectuadas en el manejo de residuos sólidos a comercios
FÓRMULA DE CÁLCULO: (Inspecciones efectuadas a comercios sobre el manejo de residuos sólidos/Inspecciones programadas a comercios sobre el manejo de residuos sólidos) *100
INTERPRETACIÓN: Indica la eficiencia de las inspecciones realizadas a unidades económicas durante el ejercicio fiscal
DIMENSIÓN QUE ATIENDE: Eficiencia **FRECUENCIA DE MEDICIÓN:** Trimestral
DESCRIPCIÓN DEL FACTOR DE COMPARACIÓN: Registro de denuncias y registro de unidades económicas.
ÁMBITO GEOGRÁFICO: U (Urbano)
COBERTURA: Municipio de Naucalpan de Juárez
LÍNEA BASE: 30

COMPORTAMIENTO DE LAS VARIABLES DURANTE EL 2_TRIMESTRE

VARIABLE	UNIDAD DE MEDIDA	OPERACIÓN	META ANUAL	AVANCE TRIMESTRAL				AVANCE ACUMULADO			
				PROG.	%	ALCAN.	%	PROG.	%	ALCAN.	%
Inspecciones efectuadas a comercios sobre el manejo de residuos sólidos	Inspección	SUMABLE	20	5	25.00	5	100.00	10	50.00	10	100.00
Inspecciones efectuadas a comercios sobre el manejo de residuos sólidos	Inspección	SUMABLE	20	5	25.00	5	100.00	10	50.00	10	100.00

COMPORTAMIENTO DEL INDICADOR

DESCRIPCIÓN DE LA META ANUAL

Verificar y dar seguimiento a las denuncias ciudadanas por el manejo y disposición de lo de Residuos Sólidos generados por las Unidades Económicas.

META ANUAL	2_TRIMESTRE				AVANCE ACUMULADO			
	PROGRAMADO	ALCAN.	EF %	SEMAFORO	PROGRAMADO	ALCANZADO	EF %	SEMAFORO
20	5	5	100.00	Verde	10	10	100.00	Verde

DESCRIPCIÓN DE RESULTADOS Y JUSTIFICACIÓN EN CASO DE VARIACIÓN SUPERIOR A +10 POR CIENTO RESPECTO A LO PROGRAMADO

EVALUACIÓN DEL INDICADOR

EL ÁREA ALCANZÓ UN NIVEL ADECUADO EN EL CUMPLIMIENTO DEL INDICADOR. SE RECOMIENDA QUE SE SIGA CON LAS MISMAS ESTRATEGIAS PARA EL CUMPLIMIENTO DE LAS METAS.

ELABORO

 AMAYA BERNÁRDEZ DE LA GRANJA
 DIRECTORA GENERAL DE MEDIO AMBIENTE
 NOMBRE FIRMA CARGO



Vo.Bo.

 ILIANA GRISEL GARCÍA VILCHIS
 TITULAR DE LA UIPE
 NOMBRE FIRMA CARGO





SISTEMA DE COORDINACIÓN HACENDARIA DEL ESTADO DE MÉXICO CON SUS MUNICIPIOS
GUÍA METODOLÓGICA PARA EL SEGUIMIENTO Y EVALUACIÓN DEL PLAN DE DESARROLLO MUNICIPAL VIGENTE

PBRM-08B FICHA TÉCNICA DE SEGUIMIENTO DE INDICADORES 2024
DE GESTIÓN O ESTRATÉGICO



PLAR / EJE TRANSVERSAL: Pilar 3: Territorial
TEMA DE DESARROLLO: Vida de los ecosistemas terrestres
PROGRAMA PRESUPUESTARIO: 02010401 Protección al Ambiente
 020104010202 Prevención y control de la contaminación atmosférica
OBJETIVO DEL PROGRAMA PRESUPUESTARIO: Considera acciones relacionadas con la protección, conservación y restauración del equilibrio ambiental, la mitigación de los contaminantes atmosféricos para mejorar la calidad del aire, así como la gestión integral de los residuos sólidos, el fomento de la participación ciudadana y la promoción de la educación ambiental en todos los sectores de la sociedad, orientadas a promover el desarrollo sustentable en el municipio y el combate al cambio climático en el Estado de México.
DEPENDENCIA GENERAL: 600 DIRECCIÓN GENERAL DE MEDIO AMBIENTE
DEPENDENCIA AUXILIAR: 160 PREVENCIÓN Y CONTROL AMBIENTAL

ESTRUCTURA DEL INDICADOR FIN

NOMBRE DEL INDICADOR: Tasa de variación de recursos ambientales censados
FÓRMULA DE CÁLCULO: $((\text{Recursos ambientales censados en el año actual} / \text{Recursos ambientales censados en el año anterior}) - 1) * 100$
INTERPRETACIÓN: indica la cantidad de censos con los que cuenta la Dirección de Medio Ambiente
DIMENSIÓN QUE ATIENDE: Eficiencia **FRECUENCIA DE MEDICIÓN:** Anual
DESCRIPCIÓN DEL FACTOR DE COMPARACIÓN: Censos emitidos por INEGI, Económicos, Población y Vivienda, Áreas Naturales Protegidas y Áreas Verdes.
ÁMBITO GEOGRÁFICO: U (Urbano)
COBERTURA: Municipio de Naucalpan de Juárez
LÍNEA BASE: 0

COMPORTAMIENTO DE LAS VARIABLES DURANTE EL 2 TRIMESTRE

VARIABLE	UNIDAD DE MEDIDA	OPERACIÓN	META ANUAL	AVANCE TRIMESTRAL				AVANCE ACUMULADO			
				PROG.	%	ALCAN.	%	PROG.	%	ALCAN.	%
Recursos ambientales censados en el año actual	Recurso ambiental	SUMABLE	0	0	0.00	0	0.00	0	0.00	0	0.00
Recursos ambientales censados en el año actual	Recurso ambiental	SUMABLE	0	0	0.00	0	0.00	0	0.00	0	0.00

COMPORTAMIENTO DEL INDICADOR

DESCRIPCIÓN DE LA META ANUAL:
 Los censos proporcionan información estadística, para atender la problemática del medio ambiente, lo que da por resultado una mejor calidad de vida para los naucalpenses

META ANUAL	2 TRIMESTRE				AVANCE ACUMULADO			
	PROGRAMADO	ALCAN.	EF %	SEMAFORO	PROGRAMADO	ALCANZADO	EF %	SEMAFORO
0	0	0	0.00	🟡	0	0	0.00	🟡

DESCRIPCIÓN DE RESULTADOS Y JUSTIFICACIÓN EN CASO DE VARIACIÓN SUPERIOR A +10 POR CIENTO RESPECTO A LO PROGRAMADO

EVALUACIÓN DEL INDICADOR

EL ÁREA ALCANZÓ UN NIVEL ADECUADO EN EL CUMPLIMIENTO DEL INDICADOR. SE RECOMIENDA QUE SE SIGA CON LAS MISMAS ESTRATEGIAS PARA EL CUMPLIMIENTO DE LAS METAS.

ELABORÓ

 AMAYA BERNÁRDEZ DE LA GRANJA
 DIRECTORA GENERAL DE MEDIO AMBIENTE
 NOMBRE FIRMA CARGO



Vo. P.

 ILIANA GRISELA GARCÍA VILCHIS
 TITULAR DE LA UJPE
 NOMBRE FIRMA CARGO





SISTEMA DE COORDINACIÓN HACENDARIA DEL ESTADO DE MÉXICO CON SUS MUNICIPIOS
GUÍA METODOLÓGICA PARA EL SEGUIMIENTO Y EVALUACIÓN DEL PLAN DE DESARROLLO MUNICIPAL VIGENTE



PBRM-08B FICHA TÉCNICA DE SEGUIMIENTO DE INDICADORES 2024
DE GESTIÓN O ESTRATÉGICO

PLAR / EJE TRANSVERSAL: Pilar 3: Territorial
TEMA DE DESARROLLO: Vida de los ecosistemas terrestres
PROGRAMA PRESUPUESTARIO: 02010401 Protección al Ambiente
PROYECTO PRESUPUESTARIO: 020104010301 Concertación y participación ciudadana para la protección del ambiente
OBJETIVO DEL PROGRAMA PRESUPUESTARIO: Considera acciones relacionadas con la protección, conservación y restauración del equilibrio ambiental, la mitigación de los contaminantes atmosféricos para mejorar la calidad del aire, así como la gestión integral de los residuos sólidos, el fomento de la participación ciudadana y la promoción de la educación ambiental en todos los sectores de la sociedad, orientadas a promover el desarrollo sustentable en el municipio y el combate al cambio climático en el Estado de México.
DEPENDENCIA GENERAL: 600 DIRECCIÓN GENERAL DE MEDIO AMBIENTE
DEPENDENCIA AUXILIAR: 160 PREVENCIÓN Y CONTROL AMBIENTAL

ESTRUCTURA DEL INDICADOR PROPÓSITO

NOMBRE DEL INDICADOR: Porcentaje de acciones realizadas para la protección, conservación y restauración del equilibrio ambiental
FÓRMULA DE CÁLCULO: (Acciones relacionadas con la protección, conservación y restauración del equilibrio ambiental realizadas/Acciones relacionadas con la protección, conservación y restauración del equilibrio ambiental programadas) *100
INTERPRETACIÓN: Indica la eficiencia en la aplicación de acciones programadas para la protección, conservación y restauración del equilibrio ambiental
DIMENSIÓN QUE ATIENDE: Eficiencia **FRECUENCIA DE MEDICIÓN:** Anual
DESCRIPCIÓN DEL FACTOR DE COMPARACIÓN: Registro Municipal de las acciones establecidos para la Protección, conservación y restauración del equilibrio ambiental
ÁMBITO GEOGRÁFICO: U (Urbano)
COBERTURA: Municipio de Naucalpan de Juárez
LÍNEA BASE: 0

COMPORTAMIENTO DE LAS VARIABLES DURANTE EL 2_TRIMESTRE

VARIABLE	UNIDAD DE MEDIDA	OPERACIÓN	META ANUAL	AVANCE TRIMESTRAL				AVANCE ACUMULADO			
				PROG.	%	ALCAN.	%	PROG.	%	ALCAN.	%
Acciones relacionadas con la protección, conservación y restauración del equilibrio ambiental realizadas	Acción	SUMABLE	26	0	0.00	0	0.00	0	0.00	0	0.00
Acciones relacionadas con la protección, conservación y restauración del equilibrio ambiental programadas	Acción	SUMABLE	26	0	0.00	0	0.00	0	0.00	0	0.00

COMPORTAMIENTO DEL INDICADOR

DESCRIPCIÓN DE LA META ANUAL
 Las acciones que se realizan para la protección, conservación y restauración del equilibrio ambiental, generan un mejor calidad del vida en la ciudadanía naucalpense

META ANUAL	2_TRIMESTRE				AVANCE ACUMULADO			
	PROGRAMADO	ALCAN.	EF %	SEMAFORO	PROGRAMADO	ALCANZADO	EF %	SEMAFORO
26	0	0	0.00	ROJO	0	0	0.00	ROJO

DESCRIPCIÓN DE RESULTADOS Y JUSTIFICACIÓN EN CASO DE VARIACIÓN SUPERIOR A +10 POR CIENTO RESPECTO A LO PROGRAMADO

EVALUACIÓN DEL INDICADOR

EL ÁREA ALCANZÓ UN NIVEL ADECUADO EN EL CUMPLIMIENTO DEL INDICADOR. SE RECOMIENDA QUE SE SIGA CON LAS MISMAS ESTRATEGIAS PARA EL CUMPLIMIENTO DE LAS METAS.

ELABORO

 AMAYA BERNÁRDEZ DE LA GRANJA
 DIRECTORA GENERAL DE MEDIO AMBIENTE
 NOMBRE FIRMA CARGO

Vo. Bo.

 ILIANA GRISEL GARCÍA VILCHIS
 TITULAR DE LA UIPPE
 NOMBRE FIRMA CARGO





SISTEMA DE COORDINACIÓN HACENDARIA DEL ESTADO DE MÉXICO CON SUS MUNICIPIOS
GUÍA METODOLÓGICA PARA EL SEGUIMIENTO Y EVALUACIÓN DEL PLAN DE DESARROLLO MUNICIPAL VIGENTE

PBRM-08B FICHA TÉCNICA DE SEGUIMIENTO DE INDICADORES 2024
DE GESTIÓN O ESTRATÉGICO



PLAR / EJE TRANSVERSAL: Pilar 3: Territorial
TEMA DE DESARROLLO: Vida de los ecosistemas terrestres
PROGRAMA PRESUPUESTARIO: 02010401 Protección al Ambiente
PROYECTO PRESUPUESTARIO: 020105010202 Inspección y vigilancia forestal

OBJETIVO DEL PROGRAMA PRESUPUESTARIO: Considera acciones relacionadas con la protección, conservación y restauración del equilibrio ambiental, la mitigación de los contaminantes atmosféricos para mejorar la calidad del aire, así como la gestión integral de los residuos sólidos, el fomento de la participación ciudadana y la promoción de la educación ambiental en todos los sectores de la sociedad, orientadas a promover el desarrollo sustentable en el municipio y el combate al cambio climático en el Estado de México.

DEPENDENCIA GENERAL: 000 DIRECCIÓN GENERAL DE MEDIO AMBIENTE
DEPENDENCIA AUXILIAR: 160 PREVENCIÓN Y CONTROL AMBIENTAL

ESTRUCTURA DEL INDICADOR - COMPONENTE I

NOMBRE DEL INDICADOR: Porcentaje de cumplimiento obtenido de los controles de inspección ambiental
FÓRMULA DE CÁLCULO: (Número de controles instituidos que cumplieron con la norma / Número total de Inspecciones ambientales realizadas) * 100
INTERPRETACIÓN: Indica la eficiencia de atención y acciones para evitar el deterioro del medio ambiente
DIMENSIÓN QUE ATIENDE: Eficiencia **FRECUENCIA DE MEDICIÓN:** Semestral
DESCRIPCIÓN DEL FACTOR DE COMPARACIÓN: Registro Municipal de los controles establecidos para la Protección, conservación y restauración del equilibrio ambiental
ÁMBITO GEOGRÁFICO: U (Urbano)
COBERTURA: Municipio de Naucalpan de Juárez
LÍNEA BASE: 6

COMPORTAMIENTO DE LAS VARIABLES DURANTE EL 2° TRIMESTRE

VARIABLE	UNIDAD DE MEDIDA	OPERACIÓN	META ANUAL	AVANCE TRIMESTRAL				AVANCE ACUMULADO			
				PROG.	%	ALCAN.	%	PROG.	%	ALCAN.	%
Número de controles instituidos que cumplieron con la norma	Control	SUMABLE	20	10	50.00	10	100.00	10	50.00	10	100.00
Número de controles instituidos que cumplieron con la norma	Control	SUMABLE	90	45	50.00	45	100.00	45	50.00	45	100.00

COMPORTAMIENTO DEL INDICADOR

DESCRIPCIÓN DE LA META ANUAL:
 Al instaurar controles se busca que la ciudadanía y las unidades económicas cumplan con la Normatividad Ambiental, a fin de mantener la conservación y protección al Medio Ambiente

META ANUAL	2° TRIMESTRE				AVANCE ACUMULADO			
	PROGRAMADO	ALCAN.	EF %	SEMAFORO	PROGRAMADO	ALCANZADO	EF %	SEMAFORO
20	10	10	100.00	VERDE	10	10	100.00	VERDE

DESCRIPCIÓN DE RESULTADOS Y JUSTIFICACIÓN EN CASO DE VARIACIÓN SUPERIOR A +10 POR CIENTO RESPECTO A LO PROGRAMADO

EVALUACIÓN DEL INDICADOR

EL ÁREA ALCANZÓ UN NIVEL ADECUADO EN EL CUMPLIMIENTO DEL INDICADOR. SE RECOMIENDA QUE SE SIGA CON LAS MISMAS ESTRATEGIAS PARA EL CUMPLIMIENTO DE LAS METAS.

ELABORÓ

AMAYA BERNÁRDEZ DE LA GRANJA
DIRECTORA GENERAL DE MEDIO AMBIENTE

NOMBRE FIRMA CARGO

Vº. Bº.

ILIANA GRISEL GARCÍA VILCHIS
TITULAR DE LA UIPE

NOMBRE FIRMA CARGO





SISTEMA DE COORDINACIÓN HACENDARIA DEL ESTADO DE MÉXICO CON SUS MUNICIPIOS
GUÍA METODOLÓGICA PARA EL SEGUIMIENTO Y EVALUACIÓN DEL PLAN DE DESARROLLO MUNICIPAL VIGENTE

PBRM-08B FICHA TÉCNICA DE SEGUIMIENTO DE INDICADORES 2024
DE GESTIÓN O ESTRATÉGICO



PLAR / EJE TRANSVERSAL: Pilar 3: Territorial
TEMA DE DESARROLLO: Vida de los ecosistemas terrestres
PROGRAMA PRESUPUESTARIO: 02010401 Protección al Ambiente
PROYECTO PRESUPUESTARIO: 020104010301 Concertación y participación ciudadana para la protección del ambiente

OBJETIVO DEL PROGRAMA PRESUPUESTARIO: Considera acciones relacionadas con la protección, conservación y restauración del equilibrio ambiental, la mitigación de los contaminantes atmosféricos para mejorar la calidad del aire, así como la gestión integral de los residuos sólidos, el fomento de la participación ciudadana y la promoción de la educación ambiental en todos los sectores de la sociedad, orientadas a promover el desarrollo sustentable en el municipio y el combate al cambio climático en el Estado de México.

DEPENDENCIA GENERAL: 600 DIRECCIÓN GENERAL DE MEDIO AMBIENTE
DEPENDENCIA AUXILIAR: 160 PREVENCIÓN Y CONTROL AMBIENTAL

ESTRUCTURA DEL INDICADOR ACTIVIDAD 1.1

NOMBRE DEL INDICADOR: Porcentaje de cumplimiento de operativos de inspección ambiental realizados
FÓRMULA DE CÁLCULO: $(\text{Operativos de inspección realizados} / \text{Operativos de inspección programados}) * 100$
INTERPRETACIÓN: Refleja el número de inspecciones realizadas, por el personal de la Dirección General de Medio Ambiente.
DIMENSIÓN QUE ATIENDE: Eficiencia **FRECUENCIA DE MEDICIÓN:** Mensual
DESCRIPCIÓN DEL FACTOR DE COMPARACIÓN: Registro municipal de las inspecciones hechas durante el ejercicio 2022
ÁMBITO GEOGRÁFICO: U (Urbano)
COBERTURA: Municipio de Naucalpan de Juárez
LÍNEA BASE: 7

COMPORTAMIENTO DE LAS VARIABLES DURANTE EL 2 TRIMESTRE

VARIABLE	UNIDAD DE MEDIDA	OPERACIÓN	META ANUAL	AVANCE TRIMESTRAL			AVANCE ACUMULADO				
				PROG.	%	ALCAN.	PROG.	%	ALCAN.		
Operativos de inspección realizados	Operativo	SUMABLE	7	2	28.57	2	100.00	4	57.14	4	100.00
Operativos de inspección realizados	Operativo	SUMABLE	7	2	28.57	2	100.00	4	57.14	4	100.00

COMPORTAMIENTO DEL INDICADOR

DESCRIPCIÓN DE LA META ANUAL
 Llevar a cabo inspecciones y/o verificaciones, se pretende abatir el daño al medio ambiente que es causado por la ciudadanía o unidades económicas dentro del municipio

META ANUAL	2 TRIMESTRE				AVANCE ACUMULADO			
	PROGRAMADO	ALCAN.	EF %	SEMAFORO	PROGRAMADO	ALCANZADO	EF %	SEMAFORO
7	2	2	100.00	🟡	4	4	100.00	🟢

DESCRIPCIÓN DE RESULTADOS Y JUSTIFICACIÓN EN CASO DE VARIACIÓN SUPERIOR A +10 POR CIENTO RESPECTO A LO PROGRAMADO

EVALUACIÓN DEL INDICADOR

EL ÁREA ALCANZÓ UN NIVEL ADECUADO EN EL CUMPLIMIENTO DEL INDICADOR. SE RECOMIENDA QUE SE SIGA CON LAS MISMAS ESTRATEGIAS PARA EL CUMPLIMIENTO DE LAS METAS.

ELABORO

AMAYA BERNÁRDEZ DE LA GRANJA
DIRECTORA GENERAL DE MEDIO AMBIENTE

NOMBRE FIRMA CARGO

Vo. Bo.

ILIANA GRISEL GARCÍA VILCHIS
TITULAR DE LA UIPPE

NOMBRE FIRMA CARGO





SISTEMA DE COORDINACIÓN HACENDARIA DEL ESTADO DE MÉXICO CON SUS MUNICIPIOS
GUÍA METODOLÓGICA PARA EL SEGUIMIENTO Y EVALUACIÓN DEL PLAN DE DESARROLLO MUNICIPAL VIGENTE



PBRM-08B FICHA TÉCNICA DE SEGUIMIENTO DE INDICADORES 2024
DE GESTIÓN O ESTRATÉGICO

PILAR / EJE TRANSVERSAL: Pilar 3: Territorial
TEMA DE DESARROLLO: Vida de los ecosistemas terrestres
PROGRAMA PRESUPUESTARIO: 02010401 Protección al Ambiente
PROYECTO PRESUPUESTARIO: 020104010301 Concertación y participación ciudadana para la protección del ambiente
OBJETIVO DEL PROGRAMA PRESUPUESTARIO: Considera acciones relacionadas con la protección, conservación y restauración del equilibrio ambiental, la mitigación de los contaminantes atmosféricos para mejorar la calidad del aire, así como la gestión integral de los residuos sólidos, el fomento de la participación ciudadana y la promoción de la educación ambiental en todos los sectores de la sociedad, orientadas a promover el desarrollo sustentable en el municipio y el combate al cambio climático en el Estado de México.
DEPENDENCIA GENERAL: 600 DIRECCIÓN GENERAL DE MEDIO AMBIENTE
DEPENDENCIA AUXILIAR: 160 PREVENCIÓN Y CONTROL AMBIENTAL

ESTRUCTURA DEL INDICADOR ACTIVIDAD 1.2

NOMBRE DEL INDICADOR: Porcentaje de denuncias ambientales atendidas
FÓRMULA DE CÁLCULO: (Quejas atendidas/Quejas presentadas) * 100
INTERPRETACIÓN: Indica la eficiencia de atención a las denuncias que presenta la ciudadanía con respecto a los daños ocasionados al Medio Ambiente
DIMENSIÓN QUE ATIENDE: Eficiencia **FRECUENCIA DE MEDICIÓN:** Mensual
DESCRIPCIÓN DEL FACTOR DE COMPARACIÓN: Registro municipal de las denuncias atendidas durante el ejercicio 2022
ÁMBITO GEOGRÁFICO: U (Urbano)
COBERTURA: Municipio de Naucalpan de Juárez
LÍNEA BASE: 81

COMPORTAMIENTO DE LAS VARIABLES DURANTE EL 2_TRIMESTRE

VARIABLE	UNIDAD DE MEDIDA	OPERACIÓN	META ANUAL	AVANCE TRIMESTRAL				AVANCE ACUMULADO			
				PROG.	%	ALCAN.	%	PROG.	%	ALCAN.	%
Quejas atendidas	Queja	SUMABLE	58	16	27.59	17	106.25	28	48.28	29	100.57
Quejas atendidas	Queja	SUMABLE	58	16	27.59	16	100.00	28	48.28	28	100.00

COMPORTAMIENTO DEL INDICADOR

DESCRIPCIÓN DE LA META ANUAL
 Dar atención a las quejas y/o denuncias en materia ambiental presentadas por los ciudadanos.

META ANUAL	2_TRIMESTRE				AVANCE ACUMULADO			
	PROGRAMADO	ALCAN.	EF %	SEMAFORO	PROGRAMADO	ALCANZADO	EF %	SEMAFORO
58	16	17	106.25	🟡	28	29	103.57	🟢

DESCRIPCIÓN DE RESULTADOS Y JUSTIFICACIÓN EN CASO DE VARIACIÓN SUPERIOR A +10 POR CIENTO RESPECTO A LO PROGRAMADO

EVALUACIÓN DEL INDICADOR

EL ÁREA ALCANZÓ UN NIVEL ADECUADO EN EL CUMPLIMIENTO DEL INDICADOR. SE RECOMIENDA QUE SE SIGA CON LAS MISMAS ESTRATEGIAS PARA EL CUMPLIMIENTO DE LAS METAS.

ELABORO

 AMAYA BERNÁRDEZ DE LA GRANJA
 DIRECTORA GENERAL DE MEDIO AMBIENTE
 NOMBRE FIRMA CARGO



Vo. Bo.

 ILIANA GRISEL GARCÍA VILCHIS
 TITULAR DE LA UPPE
 NOMBRE FIRMA CARGO





SISTEMA DE COORDINACIÓN HACENDARIA DEL ESTADO DE MÉXICO CON SUS MUNICIPIOS
GUÍA METODOLÓGICA PARA EL SEGUIMIENTO Y EVALUACIÓN DEL PLAN DE DESARROLLO MUNICIPAL VIGENTE

PBRM-08B FICHA TÉCNICA DE SEGUIMIENTO DE INDICADORES 2024
DE GESTIÓN O ESTRATÉGICO



PILAR / EJE TRANSVERSAL:
TEMA DE DESARROLLO:
PROGRAMA PRESUPUESTARIO:
PROYECTO PRESUPUESTARIO:

Pilar 3: Territorial
Energía asequible y no contaminante
02020401 Aluminado público
020204010201 Aluminado público

OBJETIVO DEL PROGRAMA PRESUPUESTARIO:

Contiene el conjunto de acciones encaminadas a otorgar a la población del municipio el servicio de iluminación de las vías, parques y espacios de libre circulación con el propósito de proporcionar una visibilidad adecuada para el desarrollo de las actividades

DEPENDENCIA GENERAL:

H00 DIRECCIÓN GENERAL DE SERVICIOS PÚBLICOS

DEPENDENCIA AUXILIAR:

127 ALUMBRADO PÚBLICO

ESTRUCTURA DEL INDICADOR FIN

NOMBRE DEL INDICADOR:

Tasa de variación del nivel de kW consumidos para el alumbrado público

FÓRMULA DE CÁLCULO:

$((\text{Nivel de kW consumidos para alumbrado público en el año actual} / \text{Nivel de kW consumidos para alumbrado público en el año anterior}) - 1) * 100$

INTERPRETACIÓN:

Mide las variaciones de kilowatts de energía consumida de alumbrado público municipal con respecto al año anterior

DIMENSIÓN QUE ATIENDE:

Eficiencia

FRECUENCIA DE MEDICIÓN:

Annual

DESCRIPCIÓN DEL FACTOR DE COMPARACIÓN:

Cantidad consumida de kW del mismo periodo del año anterior

ÁMBITO GEOGRÁFICO:

U (Urbano)

COBERTURA:

Municipio de Naucalpan de Juárez

LÍNEA BASE:

0

COMPORTAMIENTO DE LAS VARIABLES DURANTE EL 2_TRIMESTRE

VARIABLE	UNIDAD DE MEDIDA	OPERACIÓN	META ANUAL	AVANCE TRIMESTRAL				AVANCE ACUMULADO			
				PROG.	%	ALCAN.	%	PROG.	%	ALCAN.	%
Nivel de kW consumidos para alumbrado público en el año actual	Kilowatt	SUMABLE	29464094	0	0.00	#REF!	0.00	0	0.00	#REF!	0.00
Nivel de kW consumidos para alumbrado público en el año actual	Kilowatt	SUMABLE	0	0	0.00	0	0.00	0	0.00	0	0.00

COMPORTAMIENTO DEL INDICADOR

DESCRIPCIÓN DE LA META ANUAL

Conocer la tasa en los índices de eficiencia energéticas en el año actual.

2_TRIMESTRE

META ANUAL	AVANCE TRIMESTRAL				AVANCE ACUMULADO			
	PROGRAMADO	ALCAN.	EF %	SEMÁFORO	PROGRAMADO	ALCANZADO	EF %	SEMÁFORO
29464094	0	#REF!	0.00	VERDE	0	#REF!	0.00	VERDE

DESCRIPCIÓN DE RESULTADOS Y JUSTIFICACIÓN EN CASO DE VARIACIÓN SUPERIOR A +-10 POR CIENTO RESPECTO A LO PROGRAMADO

EVALUACIÓN DEL INDICADOR

EL ÁREA ALCANZÓ UN NIVEL ADECUADO EN EL CUMPLIMIENTO DEL INDICADOR. SE RECOMIENDA QUE SE SIGA CON LAS MISMAS ESTRATEGIAS PARA EL CUMPLIMIENTO DE LAS METAS.

ELABORÓ

[Firma]

AMBAL BRAM FALCÓN
DIRECTOR GENERAL DE SERVICIOS PÚBLICOS

NOMBRE: _____ FIRMA: _____ CARGO: _____



Vo. Bo.

[Firma]

ILIANA GRISEL GARCÍA VILCHIS
TITULAR DE LA UIPE

HOMBRE: _____ FIRMA: _____ CARGO: _____



SISTEMA DE COORDINACIÓN HACENDARIA DEL ESTADO DE MÉXICO CON SUS MUNICIPIOS
GUÍA METODOLÓGICA PARA EL SEGUIMIENTO Y EVALUACIÓN DEL PLAN DE DESARROLLO MUNICIPAL VIGENTE



PBRM-08B FICHA TÉCNICA DE SEGUIMIENTO DE INDICADORES 2024
DE GESTIÓN O ESTRATÉGICO

PILAR / EJE TRANSVERSAL:
TEMA DE DESARROLLO:
PROGRAMA PRESUPUESTARIO:
PROYECTO PRESUPUESTARIO:

Pilar 3: Territorial
Energía asequible y no contaminante
02020401 Aluminado público
020204010201 Aluminado público

OBJETIVO DEL PROGRAMA PRESUPUESTARIO:

Contiene el conjunto de acciones encaminadas a otorgar a la población del municipio el servicio de iluminación de las vías, parques y espacios de libre circulación con el propósito de proporcionar una visibilidad adecuada para el desarrollo de las actividades

DEPENDENCIA GENERAL:
DEPENDENCIA AUXILIAR:

H00 DIRECCIÓN GENERAL DE SERVICIOS PÚBLICOS
127 ALUMBRADO PÚBLICO

ESTRUCTURA DEL INDICADOR PROPÓSITO

NOMBRE DEL INDICADOR:

Tasa de variación en la instalación de luminarias del servicio de alumbrado público

FÓRMULA DE CÁLCULO:

$((\text{Luminarias instaladas en el alumbrado público en el año actual} / \text{Luminarias instaladas en el alumbrado público en el año anterior}) - 1) * 100$

INTERPRETACIÓN:

Mide la variación de número de luminarias instaladas del alumbrado público municipal con respecto al índice anterior

DIMENSIÓN QUE ATIENDE:

Eficiencia

FRECUENCIA DE MEDICIÓN:

Annual

DESCRIPCIÓN DEL FACTOR DE COMPARACIÓN:

Número de luminarias instaladas del alumbrado público municipal en el periodo anterior

ÁMBITO GEOGRÁFICO:

U (Urbano)

COBERTURA:

Municipio de Naucalpan de Juárez

LÍNEA BASE:

0

COMPORTAMIENTO DE LAS VARIABLES DURANTE EL 2_TRIMESTRE

VARIABLE	UNIDAD DE MEDIDA	OPERACIÓN	META ANUAL	AVANCE TRIMESTRAL				AVANCE ACUMULADO			
				PROG.	%	ALCAN.	%	PROG.	%	ALCAN.	%
Luminarias instaladas en el alumbrado público en el año actual	Luminaria	SUMABLE	4650	0	0.00	#REF!	0.00	0	0.00	#REF!	0.00
Luminarias instaladas en el alumbrado público en el año actual	Luminaria	SUMABLE	0	0	0.00	0	0.00	0	0.00	0	0.00

COMPORTAMIENTO DEL INDICADOR

DESCRIPCIÓN DE LA META ANUAL

Conocer la tasa de luminarias del servicio de alumbrado público en el año actual.

2_TRIMESTRE

META ANUAL	AVANCE TRIMESTRAL				AVANCE ACUMULADO			
	PROGRAMADO	ALCAN.	EF %	SEMÁFORO	PROGRAMADO	ALCANZADO	EF %	SEMÁFORO
4650	0	#REF!	0.00	VERDE	0	#REF!	0.00	VERDE

DESCRIPCIÓN DE RESULTADOS Y JUSTIFICACIÓN EN CASO DE VARIACIÓN SUPERIOR A +10 POR CIENTO RESPECTO A LO PROGRAMADO

EVALUACIÓN DEL INDICADOR

EL ÁREA ALCANZÓ UN NIVEL ADECUADO EN EL CUMPLIMIENTO DEL INDICADOR. SE RECOMIENDA QUE SE SIGA CON LAS MISMAS ESTRATEGIAS PARA EL CUMPLIMIENTO DE LAS METAS.

ELABORÓ

AMAL BRAN FALCÓN
DIRECTOR GENERAL DE SERVICIOS PÚBLICOS

NOMBRE FIRMA CARGO

AYUNTAMIENTO CONSTITUCIONAL 2022-2024
DIRECCIÓN GENERAL DE SERVICIOS PÚBLICOS
NAUCALPAN DE JUÁREZ



Vo. Bo.

ILIANA GRISEL GARCÍA VILCHIS
TITULAR DE LA UIPE

NOMBRE FIRMA CARGO



SISTEMA DE COORDINACIÓN HACENDARIA DEL ESTADO DE MÉXICO CON SUS MUNICIPIOS
GUÍA METODOLÓGICA PARA EL SEGUIMIENTO Y EVALUACIÓN DEL PLAN DE DESARROLLO MUNICIPAL VIGENTE



PBRM-08B FICHA TÉCNICA DE SEGUIMIENTO DE INDICADORES 2024
DE GESTIÓN O ESTRATÉGICO

PILAR / EJE TRANSVERSAL:
TEMA DE DESARROLLO:
PROGRAMA PRESUPUESTARIO:
PROYECTO PRESUPUESTARIO:

Pilar 3: Territorial
Energía asequible y no contaminante
02020401 Alumbrado público
020204010201 Alumbrado público

OBJETIVO DEL PROGRAMA PRESUPUESTARIO:

Contiene el conjunto de acciones encaminadas a otorgar a la población del municipio el servicio de iluminación de las vías, parques y espacios de libre circulación con el propósito de proporcionar una visibilidad adecuada para el desarrollo de las actividades

DEPENDENCIA GENERAL:
DEPENDENCIA AUXILIAR:

H00 DIRECCIÓN GENERAL DE SERVICIOS PÚBLICOS
127 ALUMBRADO PÚBLICO

ESTRUCTURA DEL INDICADOR COMPONENTE 1

NOMBRE DEL INDICADOR:

Porcentaje de mantenimientos realizados al equipamiento de infraestructura de alumbrado

FÓRMULA DE CÁLCULO:

(Mantenimientos al equipamiento de la infraestructura de alumbrado realizados/Mantenimiento del equipamiento de la infraestructura de alumbrado programado) * 100

INTERPRETACIÓN:

Porcentaje de avance en mantenimiento a la infraestructura de alumbrado público respecto de la meta programada

DIMENSIÓN QUE ATIENDE:

Eficiencia

FRECUENCIA DE MEDICIÓN:

Semestral

DESCRIPCIÓN DEL FACTOR DE COMPARACIÓN:

Mantenimientos realizados a la infraestructura de alumbrado público en el año anterior

ÁMBITO GEOGRÁFICO:

U (Urbano)

COBERTURA:

Municipio de Naucalpan de Juárez

LÍNEA BASE:

7094

COMPORTAMIENTO DE LAS VARIABLES DURANTE EL 2_TRIMESTRE

VARIABLE	UNIDAD DE MEDIDA	OPERACIÓN	META ANUAL	AVANCE TRIMESTRAL				AVANCE ACUMULADO			
				PROG.	%	ALCAN.	%	PROG.	%	ALCAN.	%
Mantenimientos al equipamiento de la infraestructura de alumbrado realizados	Mantenimiento	SUMABLE	15000	8250	55.00	#REF!	0.00	8250	55.00	#REF!	0.00
Mantenimientos al equipamiento de la infraestructura de alumbrado realizados	Mantenimiento	SUMABLE	15000	8250	55.00	8250	100.00	8250	55.00	8250	100.00

COMPORTAMIENTO DEL INDICADOR

DESCRIPCIÓN DE LA META ANUAL

Conocer el mantenimiento realizado al equipamiento de la infraestructura de alumbrado público

META ANUAL	2_TRIMESTRE				AVANCE ACUMULADO			
	PROGRAMADO	ALCAN.	EF %	SEMAFORO	PROGRAMADO	ALCANZADO	EF %	SEMAFORO
15000	8250	#REF!	0.00	VERDE	8250	#REF!	0.00	VERDE

DESCRIPCIÓN DE RESULTADOS Y JUSTIFICACIÓN EN CASO DE VARIACIÓN SUPERIOR A +10 POR CIENTO RESPECTO A LO PROGRAMADO

EVALUACIÓN DEL INDICADOR

EL ÁREA ALCANZÓ UN NIVEL ADECUADO EN EL CUMPLIMIENTO DEL INDICADOR. SE RECOMIENDA QUE SE SIGA CON LAS MISMAS ESTRATEGIAS PARA EL CUMPLIMIENTO DE LAS METAS.

ELABORÓ

[Firma]

AMIBAL BRAM FALCÓN
DIRECTOR GENERAL DE SERVICIOS PÚBLICOS

NOMBRE FIRMA CARGO



Vo. Bo.

[Firma]

ILIANA GRISEL GARCÍA VILCHIS
TITULAR DE LA UIPPE

NOMBRE FIRMA CARGO



SISTEMA DE COORDINACIÓN HACENDARIA DEL ESTADO DE MÉXICO CON SUS MUNICIPIOS
GUÍA METODOLÓGICA PARA EL SEGUIMIENTO Y EVALUACIÓN DEL PLAN DE DESARROLLO MUNICIPAL VIGENTE



PBRM-08B FICHA TÉCNICA DE SEGUIMIENTO DE INDICADORES 2024
DE GESTIÓN O ESTRATÉGICO

PILAR / EJE TRANSVERSAL:
TEMA DE DESARROLLO:
PROGRAMA PRESUPUESTARIO:
PROYECTO PRESUPUESTARIO:

Pilar 3: Territorial
Energía asequible y no contaminante
02020401 Alumbrado público
020204010201 Alumbrado público

OBJETIVO DEL PROGRAMA PRESUPUESTARIO:

Contiene el conjunto de acciones encaminadas a otorgar a la población del municipio el servicio de iluminación de las vías, parques y espacios de libre circulación con el propósito de proporcionar una visibilidad adecuada para el desarrollo de las actividades

DEPENDENCIA GENERAL:
DEPENDENCIA AUXILIAR:

H00 DIRECCIÓN GENERAL DE SERVICIOS PÚBLICOS
127 ALUMBRADO PÚBLICO

ESTRUCTURA DEL INDICADOR COMPONENTE 2

NOMBRE DEL INDICADOR: Porcentaje en la instalación del sistema de luminarias ahorradoras de energía eléctrica en el alumbrado público
FÓRMULA DE CÁLCULO: (Instalación realizada de luminarias ahorradoras de energía eléctrica para el alumbrado público/Total de luminarias ahorradoras de energía eléctrica para el alumbrado público programadas a instalar) *100
INTERPRETACIÓN: Porcentaje de avance en instalación del sistema de luminarias LED en el alumbrado público con respecto a la programación
DIMENSIÓN QUE ATIENDE: Eficiencia **FRECUENCIA DE MEDICIÓN:** Semestral
DESCRIPCIÓN DEL FACTOR DE COMPARACIÓN: Instalación del sistema de luminarias LED en el alumbrado público realizados en el año anterior
ÁMBITO GEOGRÁFICO: U (Urbano)
COBERTURA: Municipio de Naucalpan de Juárez
LÍNEA BASE: 1131

COMPORTAMIENTO DE LAS VARIABLES DURANTE EL 2_TRIMESTRE

VARIABLE	UNIDAD DE MEDIDA	OPERACIÓN	META ANUAL	AVANCE TRIMESTRAL				AVANCE ACUMULADO			
				PROG.	%	ALCAN.	%	PROG.	%	ALCAN.	%
Instalación realizada de luminarias ahorradoras de energía eléctrica para el alumbrado público	Instalación	SUMABLE	4650	2600	55.91	#REF!	0.00	2600	55.91	#REF!	0.00
Instalación realizada de luminarias ahorradoras de energía eléctrica para el alumbrado público	Luminarias	SUMABLE	4650	2600	55.91	2600	100.00	2600	55.91	2600	100.00

COMPORTAMIENTO DEL INDICADOR

DESCRIPCIÓN DE LA META ANUAL

Conocer las luminarias ahorradoras de energía eléctrica en el alumbrado público instaladas.

META ANUAL	2_TRIMESTRE				AVANCE ACUMULADO			
	PROGRAMADO	ALCAN.	EF %	SEMÁFORO	PROGRAMADO	ALCANZADO	EF %	SEMÁFORO
4650	2600	#REF!	0.00	VERDE	2600	#REF!	0.00	VERDE

DESCRIPCIÓN DE RESULTADOS Y JUSTIFICACIÓN EN CASO DE VARIACIÓN SUPERIOR A +10 POR CIENTO RESPECTO A LO PROGRAMADO

EVALUACIÓN DEL INDICADOR

EL ÁREA ALCANZÓ UN NIVEL ADECUADO EN EL CUMPLIMIENTO DEL INDICADOR. SE RECOMIENDA QUE SE SIGA CON LAS MISMAS ESTRATEGIAS PARA EL CUMPLIMIENTO DE LAS METAS.

ELABORÓ
ANIBAL BRAM FALCÓN
DIRECTOR GENERAL DE SERVICIOS PÚBLICOS
NOMBRE FIRMA CARGO

AYUNTAMIENTO CONSTITUCIONAL 2022-2024
DIRECCIÓN GENERAL DE SERVICIOS PÚBLICOS
NAUCALPAN DE JUÁREZ



Vo. Bo.
ILIANA GRISEL GARCÍA VILCHIS
TITULAR DE LA UIPE
NOMBRE FIRMA CARGO



SISTEMA DE COORDINACIÓN HACENDARIA DEL ESTADO DE MÉXICO CON SUS MUNICIPIOS
GUÍA METODOLÓGICA PARA EL SEGUIMIENTO Y EVALUACIÓN DEL PLAN DE DESARROLLO MUNICIPAL VIGENTE



PBRM-08B FICHA TÉCNICA DE SEGUIMIENTO DE INDICADORES 2024
DE GESTIÓN O ESTRATÉGICO

PILAR / EJE TRANSVERSAL:
TEMA DE DESARROLLO:
PROGRAMA PRESUPUESTARIO:
PROYECTO PRESUPUESTARIO:

Pilar 3: Territorial
Energía asequible y no contaminante
02020401 Alumbrado público
020204010201 Alumbrado público

OBJETIVO DEL PROGRAMA PRESUPUESTARIO:

Contiene el conjunto de acciones encaminadas a otorgar a la población del municipio el servicio de iluminación de las vías, parques y espacios de libre circulación con el propósito de proporcionar una visibilidad adecuada para el desarrollo de las actividades

DEPENDENCIA GENERAL:
DEPENDENCIA AUXILIAR:

H00 DIRECCIÓN GENERAL DE SERVICIOS PÚBLICOS
127 ALUMBRADO PÚBLICO

ESTRUCTURA DEL INDICADOR ACTIVIDAD 1.1

NOMBRE DEL INDICADOR:

Porcentaje de fallas del sistema de alumbrado público municipal atendidas

FÓRMULA DE CÁLCULO:

(Fallas del sistema de alumbrado público municipal atendidas/Fallas gestionadas y detectadas en el sistema de alumbrado público municipal) *100

INTERPRETACIÓN:

Porcentaje de fallas atendidas del sistema de alumbrado público respecto a la gestión y fallas detectadas

DIMENSIÓN QUE ATIENDE:

Eficiencia

FRECUENCIA DE MEDICIÓN:

Trimestral

DESCRIPCIÓN DEL FACTOR DE COMPARACIÓN:

Fallas atendidas del sistema de alumbrado público respecto a la gestión y fallas detectadas, en el año anterior

ÁMBITO GEOGRÁFICO:

U (Urbano)

COBERTURA:

Municipio de Naucalpan de Juárez

LÍNEA BASE:

11863

COMPORTAMIENTO DE LAS VARIABLES DURANTE EL 2_TRIMESTRE

VARIABLE	UNIDAD DE MEDIDA	OPERACIÓN	META ANUAL	AVANCE TRIMESTRAL				AVANCE ACUMULADO			
				PROG.	%	ALCAN.	%	PROG.	%	ALCAN.	%
Fallas del sistema de alumbrado público municipal atendidas	Falla atendida	SUMABLE	15000	7500	50.00	#REF!	0.00	7500	50.00	#REF!	0.00
Fallas del sistema de alumbrado público municipal atendidas	Falla atendida	SUMABLE	15000	7500	50.00	7500	100.00	7500	50.00	7500	100.00

COMPORTAMIENTO DEL INDICADOR

DESCRIPCIÓN DE LA META ANUAL

Conocer las fallas de las luminarias del alumbrado público municipal

META ANUAL	2_TRIMESTRE				AVANCE ACUMULADO			
	PROGRAMADO	ALCAN.	EF %	SEMÁFORO	PROGRAMADO	ALCANZADO	EF %	SEMÁFORO
15000	7500	#REF!	0.00	VERDE	7500	#REF!	0.00	VERDE

DESCRIPCIÓN DE RESULTADOS Y JUSTIFICACIÓN EN CASO DE VARIACIÓN SUPERIOR A +-10 POR CIENTO RESPECTO A LO PROGRAMADO

EVALUACIÓN DEL INDICADOR

EL ÁREA ALCANZÓ UN NIVEL ADECUADO EN EL CUMPLIMIENTO DEL INDICADOR. SE RECOMIENDA QUE SE SIGA CON LAS MISMAS ESTRATEGIAS PARA EL CUMPLIMIENTO DE LAS METAS.

ELABORÓ
ANIBAL BRAM FALCÓN
DIRECTOR GENERAL DE SERVICIOS PÚBLICOS
NOMBRE FIRMA CARGO



Vo. Bo.
ILIANA GRISEL GARCÍA VILCHIS
TITULAR DE LA UIPPE
NOMBRE FIRMA CARGO



SISTEMA DE COORDINACIÓN HACENDARIA DEL ESTADO DE MÉXICO CON SUS MUNICIPIOS
GUÍA METODOLÓGICA PARA EL SEGUIMIENTO Y EVALUACIÓN DEL PLAN DE DESARROLLO MUNICIPAL VIGENTE



PBRM-08B FICHA TÉCNICA DE SEGUIMIENTO DE INDICADORES 2024
DE GESTIÓN O ESTRATÉGICO

PILAR / EJE TRANSVERSAL: Pilar 3: Territorial
TEMA DE DESARROLLO: Energía asequible y no contaminante
PROGRAMA PRESUPUESTARIO: 02020401 Alumbrado público
PROYECTO PRESUPUESTARIO: 020204010201 Alumbrado público

OBJETIVO DEL PROGRAMA PRESUPUESTARIO: Contiene el conjunto de acciones encaminadas a otorgar a la población del municipio el servicio de iluminación de las vías, parques y espacios de libre circulación con el propósito de proporcionar una visibilidad adecuada para el desarrollo de las actividades

DEPENDENCIA GENERAL: H00 DIRECCIÓN GENERAL DE SERVICIOS PÚBLICOS
DEPENDENCIA AUXILIAR: 127 ALUMBRADO PÚBLICO

ESTRUCTURA DEL INDICADOR ACTIVIDAD 1.3

NOMBRE DEL INDICADOR: Porcentaje de mantenimientos al sistema de alumbrado público municipal realizados
FÓRMULA DE CÁLCULO: (Actividades realizadas para el mantenimiento al sistema de alumbrado público municipal/Acciones programadas para el mantenimiento al sistema de alumbrado público municipal) *100
INTERPRETACIÓN: Porcentaje de avance del mantenimiento REALIZADOS contra la meta programada, del sistema de alumbrado público
DIMENSIÓN QUE ATIENDE: Eficiencia **FRECUENCIA DE MEDICIÓN:** Trimestral
DESCRIPCIÓN DEL FACTOR DE COMPARACIÓN: Mantenimientos REALIZADOS al sistema de alumbrado público en el año anterior
ÁMBITO GEOGRÁFICO: U (Urbano)
COBERTURA: Municipio de Naucalpan de Juárez
LÍNEA BASE: 8273

COMPORTAMIENTO DE LAS VARIABLES DURANTE EL 2_TRIMESTRE

VARIABLE	UNIDAD DE MEDIDA	OPERACIÓN	META ANUAL	AVANCE TRIMESTRAL				AVANCE ACUMULADO			
				PROG.	%	ALCAN.	%	PROG.	%	ALCAN.	%
Actividades realizadas para el mantenimiento al sistema de alumbrado público municipal	Actividad	SUMABLE	15000	7500	50.00	#REF!	0.00	7500	50.00	#REF!	0.00
Actividades realizadas para el mantenimiento al sistema de alumbrado público municipal	Actividad	SUMABLE	15000	7500	50.00	7500	100.00	7500	50.00	7500	100.00

COMPORTAMIENTO DEL INDICADOR

DESCRIPCIÓN DE LA META ANUAL
 Conocer el mantenimiento realizado al sistema de alumbrado público municipal

META ANUAL	2_TRIMESTRE				AVANCE ACUMULADO			
	PROGRAMADO	ALCAN.	EF %	SEMÁFORO	PROGRAMADO	ALCANZADO	EF %	SEMÁFORO
15000	7500	#REF!	0.00	VERDE	7500	#REF!	0.00	VERDE

DESCRIPCIÓN DE RESULTADOS Y JUSTIFICACIÓN EN CASO DE VARIACIÓN SUPERIOR A +-10 POR CIENTO RESPECTO A LO PROGRAMADO

EVALUACIÓN DEL INDICADOR

EL ÁREA ALCANZÓ UN NIVEL ADECUADO EN EL CUMPLIMIENTO DEL INDICADOR. SE RECOMIENDA QUE SE SIGA CON LAS MISMAS ESTRATEGIAS PARA EL CUMPLIMIENTO DE LAS METAS.

ELABORÓ

 ANIBAL BRACAM FALCÓN
 DIRECTOR GENERAL DE SERVICIOS PÚBLICOS
 NAUCALPAN DE JUÁREZ
 DIRECCIÓN GENERAL DE SERVICIOS PÚBLICOS

NOMBRE **FIRMA** **CARGO**



Vo. Bo.

 ILIANA GRISELA GARCÍA VILCHIS
 TITULAR DE LA UIPE
 NAUCALPAN DE JUÁREZ

NOMBRE **FIRMA** **CARGO**



SISTEMA DE COORDINACIÓN HACENDARIA DEL ESTADO DE MÉXICO CON SUS MUNICIPIOS
GUÍA METODOLÓGICA PARA EL SEGUIMIENTO Y EVALUACIÓN DEL PLAN DE DESARROLLO MUNICIPAL VIGENTE

PBRM-08B FICHA TÉCNICA DE SEGUIMIENTO DE INDICADORES 2024
DE GESTIÓN O ESTRATÉGICO



PILAR / EJE TRANSVERSAL: Pilar 3: Territorial
TEMA DE DESARROLLO: Energía asequible y no contaminante
PROGRAMA PRESUPUESTARIO: 02020401 Alumbrado público
PROYECTO PRESUPUESTARIO: 020204010201 Alumbrado público

OBJETIVO DEL PROGRAMA PRESUPUESTARIO: Contiene el conjunto de acciones encaminadas a otorgar a la población del municipio el servicio de iluminación de las vías, parques y espacios de libre circulación con el propósito de proporcionar una visibilidad adecuada para el desarrollo de las actividades

DEPENDENCIA GENERAL: H00 DIRECCIÓN GENERAL DE SERVICIOS PÚBLICOS
DEPENDENCIA AUXILIAR: 127 ALUMBRADO PÚBLICO

ESTRUCTURA DEL INDICADOR ACTIVIDAD 2.5

NOMBRE DEL INDICADOR: Porcentaje en la sustitución de las luminarias de alumbrado público municipal
FÓRMULA DE CÁLCULO: (Sustitución efectuada de luminarias de alumbrado público por luminarias ahorradoras/Total de luminarias de alumbrado público municipal) *100
INTERPRETACIÓN: Porcentaje de luminarias sustituidas del total del alumbrado público municipal
DIMENSIÓN QUE ATIENDE: Eficiencia **FRECUENCIA DE MEDICIÓN:** Trimestral
DESCRIPCIÓN DEL FACTOR DE COMPARACIÓN: Luminarias sustituidas del total del alumbrado público municipal en el año anterior
ÁMBITO GEOGRÁFICO: U (Urbano)
COBERTURA: Municipio de Naucalpan de Juárez
LÍNEA BASE: 2310

COMPORTAMIENTO DE LAS VARIABLES DURANTE EL 2_TRIMESTRE

VARIABLE	UNIDAD DE MEDIDA	OPERACIÓN	META ANUAL	AVANCE TRIMESTRAL				AVANCE ACUMULADO			
				PROG.	%	ALCAN.	%	PROG.	%	ALCAN.	%
Sustitución efectuada de luminarias de alumbrado público por luminarias ahorradoras	Sustitución	SUMABLE	4650	2100	45.16	#REF!	0.00	2600	55.91	#REF!	0.00
Sustitución efectuada de luminarias de alumbrado público por luminarias ahorradoras	Luminaria	SUMABLE	4650	2100	45.16	2100	100.00	2600	55.91	2100	80.77

COMPORTAMIENTO DEL INDICADOR

DESCRIPCIÓN DE LA META ANUAL
 Conocer la sustitución de las luminarias de alumbrado público municipal.

META ANUAL	2_TRIMESTRE				AVANCE ACUMULADO			
	PROGRAMADO	ALCAN.	EF %	SEMAFORO	PROGRAMADO	ALCANZADO	EF %	SEMAFORO
4650	2100	#REF!	0.00	VERDE	2600	#REF!	0.00	VERDE

DESCRIPCIÓN DE RESULTADOS Y JUSTIFICACIÓN EN CASO DE VARIACIÓN SUPERIOR A +-10 POR CIENTO RESPECTO A LO PROGRAMADO

EVALUACIÓN DEL INDICADOR

EL ÁREA ALCANZÓ UN NIVEL ADECUADO EN EL CUMPLIMIENTO DEL INDICADOR. SE RECOMIENDA QUE SE SIGA CON LAS MISMAS ESTRATEGIAS PARA EL CUMPLIMIENTO DE LAS METAS.

ELABORÓ

 ANIBAL BRAM FALCÓN
 DIRECTOR GENERAL DE SERVICIOS PÚBLICOS

NOMBRE **FIRMA** **CARGO**



Vo. Bo.

 ILIANA GRISEL GARCÍA VILCHIS
 TITULAR DE LA UIPE

NOMBRE **FIRMA** **CARGO**



SISTEMA DE COORDINACIÓN HACENDARIA DEL ESTADO DE MÉXICO CON SUS MUNICIPIOS
GUÍA METODOLÓGICA PARA EL SEGUIMIENTO Y EVALUACIÓN DEL PLAN DE DESARROLLO MUNICIPAL VIGENTE



PBRM-08B FICHA TÉCNICA DE SEGUIMIENTO DE INDICADORES 2024
DE GESTIÓN O ESTRATÉGICO

PILAR / EJE TRANSVERSAL: Pilar 3: Territorial
TEMA DE DESARROLLO: Acción por el clima
PROGRAMA PRESUPUESTARIO: 02010101 Gestión integral de residuos sólidos
PROYECTO PRESUPUESTARIO: 0201010102 Coordinación para servicios de limpia y recolección de desechos sólidos

OBJETIVO DEL PROGRAMA PRESUPUESTARIO: Conjunto articulado e interrelacionado de acciones, para el manejo integral de residuos sólidos, desde su generación hasta la disposición final, a fin de lograr beneficios ambientales, la optimización económica de su manejo y la aceptación social para la separación de los mismos, proporcionando una mejor calidad de vida de la población.

DEPENDENCIA GENERAL: H00 DIRECCIÓN GENERAL DE SERVICIOS PÚBLICOS
DEPENDENCIA AUXILIAR: 126 LIMPIA

ESTRUCTURA DEL INDICADOR FIN

NOMBRE DEL INDICADOR: Tasa de variación de residuos sólidos urbanos recolectados
FÓRMULA DE CÁLCULO: (Toneladas de residuos sólidos urbanos recolectados en el año actual / Toneladas de residuos sólidos urbanos recolectados en el año anterior - 1) * 100
INTERPRETACIÓN: Muestra las variaciones en la RECOLECCIÓN de RSU respecto a los residuos recolectados en el año anterior
DIMENSIÓN QUE ATIENDE: Eficiencia **FRECUENCIA DE MEDICIÓN:** Anual
DESCRIPCIÓN DEL FACTOR DE COMPARACIÓN: Residuos Sólidos Urbanos recolectados en el año anterior
ÁMBITO GEOGRÁFICO: U (Urbano)
COBERTURA: Municipio de Naucalpan de Juárez
LÍNEA BASE: 0

COMPORTAMIENTO DE LAS VARIABLES DURANTE EL 2_TRIMESTRE

VARIABLE	UNIDAD DE MEDIDA	OPERACIÓN	META ANUAL	AVANCE TRIMESTRAL				AVANCE ACUMULADO			
				PROG.	%	ALCAN.	%	PROG.	%	ALCAN.	%
Toneladas de residuos sólidos urbanos recolectados en el año actual	Tonelada	SUMABLE	180000	0	0.00	#REF!	0.00	0	0.00	#REF!	0.00
Toneladas de residuos sólidos urbanos recolectados en el año actual	Tonelada	SUMABLE	22000	0	0.00	0	0.00	0	0.00	0	0.00

COMPORTAMIENTO DEL INDICADOR

DESCRIPCIÓN DE LA META ANUAL
 Difusión del cumplimiento de las políticas públicas ambientales del año actual.

2_TRIMESTRE

META ANUAL	AVANCE TRIMESTRAL			AVANCE ACUMULADO		
	PROGRAMADO	ALCAN.	EF %	PROGRAMADO	ALCANZADO	EF %
180000	0	#REF!	0.00	0	#REF!	0.00

DESCRIPCIÓN DE RESULTADOS Y JUSTIFICACIÓN EN CASO DE VARIACIÓN SUPERIOR A +-10 POR CIENTO RESPECTO A LO PROGRAMADO

EVALUACIÓN DEL INDICADOR

EL ÁREA ALCANZÓ UN NIVEL ADECUADO EN EL CUMPLIMIENTO DEL INDICADOR. SE RECOMIENDA QUE SE SIGA CON LAS MISMAS ESTRATEGIAS PARA EL CUMPLIMIENTO DE LAS METAS.

ELABORÓ
 ANIBAL BRAM FALCÓN
 DIRECTOR GENERAL DE SERVICIOS PÚBLICOS

FIRMA
 [Firma manuscrita]

CARGO
 DIRECTOR GENERAL DE SERVICIOS PÚBLICOS

NAUCALPAN DE JUÁREZ



Vo. Bo.
 ILIANA GRISEL GARCÍA VILCHIS
 TITULAR DE LA UIPE

FIRMA
 [Firma manuscrita]

CARGO
 TITULAR DE LA UIPE



SISTEMA DE COORDINACIÓN HACENDARIA DEL ESTADO DE MÉXICO CON SUS MUNICIPIOS
GUÍA METODOLÓGICA PARA EL SEGUIMIENTO Y EVALUACIÓN DEL PLAN DE DESARROLLO MUNICIPAL VIGENTE



PBRM-08B FICHA TÉCNICA DE SEGUIMIENTO DE INDICADORES 2024
DE GESTIÓN O ESTRATÉGICO

PILAR / EJE TRANSVERSAL: Pilar 3: Territorial
TEMA DE DESARROLLO: Acción por el clima
PROGRAMA PRESUPUESTARIO: 02010101 Gestión integral de residuos sólidos
PROYECTO PRESUPUESTARIO: 0201010102 Coordinación para servicios de limpia y recolección de desechos sólidos

OBJETIVO DEL PROGRAMA PRESUPUESTARIO: Conjunto articulado e interrelacionado de acciones, para el manejo integral de residuos sólidos, desde su generación hasta la disposición final, a fin de lograr beneficios ambientales, la optimización económica de su manejo y la aceptación social para la separación de los mismos, proporcionando una mejor calidad de vida de la población.

DEPENDENCIA GENERAL: H00 DIRECCIÓN GENERAL DE SERVICIOS PÚBLICOS
DEPENDENCIA AUXILIAR: 126 LIMPIA

ESTRUCTURA DEL INDICADOR PROPÓSITO

NOMBRE DEL INDICADOR: Porcentaje de residuos sólidos urbanos recolectados
FÓRMULA DE CÁLCULO: $(\text{Residuos sólidos urbanos recolectados} / \text{Total de residuos sólidos urbanos generados}) * 100$
INTERPRETACIÓN: Porcentaje de atención a la recolección de residuos respecto al total de residuos sólidos urbanos generados
DIMENSIÓN QUE ATIENDE: Eficiencia **FRECUENCIA DE MEDICIÓN:** Anual
DESCRIPCIÓN DEL FACTOR DE COMPARACIÓN: Residuos sólidos urbanos recolectados del año anterior
ÁMBITO GEOGRÁFICO: U (Urbano)
COBERTURA: Municipio de Naucalpan de Juárez
LÍNEA BASE: 0

COMPORTAMIENTO DE LAS VARIABLES DURANTE EL 2º TRIMESTRE

VARIABLE	UNIDAD DE MEDIDA	OPERACIÓN	META ANUAL	AVANCE TRIMESTRAL				AVANCE ACUMULADO			
				PROG.	%	ALCAN.	%	PROG.	%	ALCAN.	%
Residuos sólidos urbanos recolectados	Tonelada	SUMABLE	180000	0	0.00	#REF!	0.00	0	0.00	#REF!	0.00
Residuos sólidos urbanos recolectados	Tonelada	SUMABLE	180000	0	0.00	0	0.00	0	0.00	0	0.00

COMPORTAMIENTO DEL INDICADOR

DESCRIPCIÓN DE LA META ANUAL
 Conocer la tasa de Población beneficiada con el servicio de recolección de desechos sólidos en el año actual

2º TRIMESTRE

META ANUAL	AVANCE TRIMESTRAL				AVANCE ACUMULADO			
	PROGRAMADO	ALCAN.	EF %	SEMAFORO	PROGRAMADO	ALCANZADO	EF %	SEMAFORO
180000	0	#REF!	0.00	VERDE	0	#REF!	0.00	VERDE

DESCRIPCIÓN DE RESULTADOS Y JUSTIFICACIÓN EN CASO DE VARIACIÓN SUPERIOR A +-10 POR CIENTO RESPECTO A LO PROGRAMADO

EVALUACIÓN DEL INDICADOR
 EL ÁREA ALCANZÓ UN NIVEL ADECUADO EN EL CUMPLIMIENTO DEL INDICADOR. SE RECOMIENDA QUE SE SIGA CON LAS MISMAS ESTRATEGIAS PARA EL CUMPLIMIENTO DE LAS METAS.

ELABORÓ

ANIBAL BRAM FALCÓN
DIRECTOR GENERAL DE SERVICIOS PÚBLICOS

NAUCALPAN DE JUÁREZ
DIRECCIÓN GENERAL DE SERVICIOS PÚBLICOS

NAUCALPAN DE JUÁREZ
AYUNTAMIENTO CONSTITUCIONAL 2022-2024

NAUCALPAN DE JUÁREZ
PRESIDENCIA MUNICIPAL

NOMBRE FIRMA CARGO



Vo. Bo.

ILIANA GRISEL GARCÍA VILCHIS
TITULAR DE LA UIPE

NOMBRE FIRMA CARGO



SISTEMA DE COORDINACIÓN HACENDARIA DEL ESTADO DE MÉXICO CON SUS MUNICIPIOS
GUÍA METODOLÓGICA PARA EL SEGUIMIENTO Y EVALUACIÓN DEL PLAN DE DESARROLLO MUNICIPAL VIGENTE



PBRM-08B FICHA TÉCNICA DE SEGUIMIENTO DE INDICADORES 2024
DE GESTIÓN O ESTRATÉGICO

PILAR / EJE TRANSVERSAL:	Pilar 3: Territorial	
TEMA DE DESARROLLO:	Acción por el clima	
PROGRAMA PRESUPUESTARIO:	02010101	Gestión integral de residuos sólidos
PROYECTO PRESUPUESTARIO:	020101010102	Coordinación para servicios de limpia y recolección de desechos sólidos
OBJETIVO DEL PROGRAMA PRESUPUESTARIO:	Conjunto articulado e interrelacionado de acciones, para el manejo integral de residuos sólidos, desde su generación hasta la disposición final, a fin de lograr beneficios ambientales, la optimización económica de su manejo y la aceptación social para la separación de los mismos, proporcionando una mejor calidad de vida de la población.	
DEPENDENCIA GENERAL:	H00	DIRECCIÓN GENERAL DE SERVICIOS PÚBLICOS
DEPENDENCIA AUXILIAR:	126	LIMPIA

ESTRUCTURA DEL INDICADOR COMPONENTE 2

NOMBRE DEL INDICADOR:	Porcentaje de kilogramos de desechos sólidos urbanos trasladados al tiradero municipal		
FÓRMULA DE CÁLCULO:	(Kilogramos de desechos sólidos urbanos trasladados al tiradero municipal/Kilogramos estimados a trasladar al tiradero municipal) * 100		
INTERPRETACIÓN:	Porcentaje de Kilogramos de RSU TRASLADADOS al Relleno Sanitario con respecto al total estimado a trasladar		
DIMENSIÓN QUE ATIENDE:	Eficacia	FRECUENCIA DE MEDICIÓN:	Semestral
DESCRIPCIÓN DEL FACTOR DE COMPARACIÓN:	Porcentaje de Kilogramos de RSU TRASLADADOS al Relleno Sanitario con respecto al total estimado a trasladar		
ÁMBITO GEOGRÁFICO:	U (Urbano)		
COBERTURA:	Municipio de Naucalpan de Juárez		
LÍNEA BASE:	86646400		

COMPORTAMIENTO DE LAS VARIABLES DURANTE EL 2_TRIMESTRE

VARIABLE	UNIDAD DE MEDIDA	OPERACIÓN	META ANUAL	AVANCE TRIMESTRAL				AVANCE ACUMULADO			
				PROG.	%	ALCAN.	%	PROG.	%	ALCAN.	%
Kilogramos de desechos sólidos urbanos trasladados al tiradero municipal	Kilogramo	SUMABLE	180000	88500	49.17	#¡REF!	0.00	88500	49.17	#¡REF!	0.00
Kilogramos de desechos sólidos urbanos trasladados al tiradero municipal	Kilogramo	SUMABLE	180000	88500	49.17	88500	100.00	88500	49.17	88500	100.00

COMPORTAMIENTO DEL INDICADOR

DESCRIPCIÓN DE LA META ANUAL
Conocer el porcentaje de transferencia de residuos sólidos urbanos

2_TRIMESTRE

META ANUAL	AVANCE TRIMESTRAL				AVANCE ACUMULADO			
	PROGRAMADO	ALCAN.	EF %	SEMÁFORO	PROGRAMADO	ALCANZADO	EF %	SEMÁFORO
180000	88500	#¡REF!	0.00	VERDE	88500	#¡REF!	0.00	VERDE

DESCRIPCIÓN DE RESULTADOS Y JUSTIFICACIÓN EN CASO DE VARIACIÓN SUPERIOR A +10 POR CIENTO RESPECTO A LO PROGRAMADO

--

EVALUACIÓN DEL INDICADOR

EL ÁREA ALCANZÓ UN NIVEL ADECUADO EN EL CUMPLIMIENTO DEL INDICADOR. SE RECOMIENDA QUE SE SIGA CON LAS MISMAS ESTRATEGIAS PARA EL CUMPLIMIENTO DE LAS METAS.

ELABORÓ

ANIBAL BRAM FALCÓN
DIRECTOR GENERAL DE SERVICIOS PÚBLICOS

NOMBRE **FIRMA** **CARGO**

Vo. Bo.

ILIANA GRISEL GARCÍA VILCHIS
TITULAR DE LA UIPE

NOMBRE **FIRMA** **CARGO**



SISTEMA DE COORDINACIÓN HACENDARIA DEL ESTADO DE MÉXICO CON SUS MUNICIPIOS
GUÍA METODOLÓGICA PARA EL SEGUIMIENTO Y EVALUACIÓN DEL PLAN DE DESARROLLO MUNICIPAL VIGENTE



PBRM-08B FICHA TÉCNICA DE SEGUIMIENTO DE INDICADORES 2024
DE GESTIÓN O ESTRATÉGICO

PILAR / EJE TRANSVERSAL:	Pilar 3: Territorial	
TEMA DE DESARROLLO:	Acción por el clima	
PROGRAMA PRESUPUESTARIO:	02010101	Gestión integral de residuos sólidos
PROYECTO PRESUPUESTARIO:	0201010102	Coordinación para servicios de limpieza y recolección de desechos sólidos
OBJETIVO DEL PROGRAMA PRESUPUESTARIO:	Conjunto articulado e interrelacionado de acciones, para el manejo integral de residuos sólidos, desde su generación hasta la disposición final, a fin de lograr beneficios ambientales, la optimización económica de su manejo y la aceptación social para la separación de los mismos, proporcionando una mejor calidad de vida de la población.	
DEPENDENCIA GENERAL:	H00	DIRECCIÓN GENERAL DE SERVICIOS PÚBLICOS
DEPENDENCIA AUXILIAR:	126	LIMPIA

ESTRUCTURA DEL INDICADOR ACTIVIDAD 2.1

NOMBRE DEL INDICADOR:	Porcentaje de kilogramos de residuos sólidos urbanos municipales recibidos		
FÓRMULA DE CÁLCULO:	(Kilogramos de residuos sólidos urbanos municipales recibidos/kilogramos de residuos sólidos urbanos municipales estimados) *100		
INTERPRETACIÓN:	Porcentaje de kilogramos de residuos sólidos urbanos municipales recibidos en un periodo		
DIMENSIÓN QUE ATIENDE:	Eficacia	FRECUENCIA DE MEDICIÓN:	Mensual
DESCRIPCIÓN DEL FACTOR DE COMPARACIÓN:	Residuos sólidos urbanos municipales recibidos (total de kilogramos) en el año anterior		
ÁMBITO GEOGRÁFICO:	U (Urbano)		
COBERTURA:	Municipio de Naucalpan de Juárez		
LÍNEA BASE:	134261160		

COMPORTAMIENTO DE LAS VARIABLES DURANTE EL 2º TRIMESTRE

VARIABLE	UNIDAD DE MEDIDA	OPERACIÓN	META ANUAL	AVANCE TRIMESTRAL				AVANCE ACUMULADO			
				PROG.	%	ALCAN.	%	PROG.	%	ALCAN.	%
Kilogramos de residuos sólidos urbanos municipales recibidos	Kilogramo	SUMABLE	178146400	44139400	24.78	#REF!	0.00	86646400	48.64	#REF!	0.00
Kilogramos de residuos sólidos urbanos municipales recibidos	Kilogramo	SUMABLE	178146400	44139400	24.78	44139400	100.00	86646400	48.64	44139400	50.94

COMPORTAMIENTO DEL INDICADOR

DESCRIPCIÓN DE LA META ANUAL
Conocer el porcentaje de kilogramos de residuos sólidos recolectados

2º TRIMESTRE

META ANUAL	AVANCE TRIMESTRAL				AVANCE ACUMULADO			
	PROGRAMADO	ALCAN.	EF %	SEMÁFORO	PROGRAMADO	ALCANZADO	EF %	SEMÁFORO
178146400	44139400	#REF!	0.00	VERDE	86646400	#REF!	0.00	VERDE

DESCRIPCIÓN DE RESULTADOS Y JUSTIFICACIÓN EN CASO DE VARIACIÓN SUPERIOR A +10 POR CIENTO RESPECTO A LO PROGRAMADO

--

EVALUACIÓN DEL INDICADOR

EL ÁREA ALCANZÓ UN NIVEL ADECUADO EN EL CUMPLIMIENTO DEL INDICADOR. SE RECOMIENDA QUE SE SIGA CON LAS MISMAS ESTRATEGIAS PARA EL CUMPLIMIENTO DE LAS METAS.

ELABORÓ




AMIBAL BRAM FALCÓN
DIRECTOR GENERAL DE SERVICIOS PÚBLICOS

NOMBRE FIRMA CARGO




Página 4 de

Vo. Bo.



ILIANA GRISEL GARCÍA VILCHIS
TITULAR DE LA UIPE

NOMBRE FIRMA CARGO



SISTEMA DE COORDINACIÓN HACENDARIA DEL ESTADO DE MÉXICO CON SUS MUNICIPIOS
GUÍA METODOLÓGICA PARA EL SEGUIMIENTO Y EVALUACIÓN DEL PLAN DE DESARROLLO MUNICIPAL VIGENTE



PBRM-08B FICHA TÉCNICA DE SEGUIMIENTO DE INDICADORES 2024
DE GESTIÓN O ESTRATÉGICO

PILAR / EJE TRANSVERSAL:	Pilar 2: Económico		
TEMA DE DESARROLLO:	Infraestructura y modernización de los servicios comunales		
PROGRAMA PRESUPUESTARIO:	02020601	Modernización de los servicios comunales	
PROYECTO PRESUPUESTARIO:	020206010304	Coordinación para servicios de administración y mantenimiento de mercados y centrales de abasto	

OBJETIVO DEL PROGRAMA PRESUPUESTARIO: Se refiere al conjunto de acciones que se llevan a cabo para la modernización y rehabilitación de plazas, jardines públicos, centros comerciales y demás infraestructura en donde se presten servicios comunales, contando con la participación de los diferentes niveles de gobierno incluyendo la iniciativa privada.

DEPENDENCIA GENERAL:	H00	DIRECCIÓN GENERAL DE SERVICIOS PÚBLICOS
DEPENDENCIA AUXILIAR:	147	MERCADOS

ESTRUCTURA DEL INDICADOR FIN

NOMBRE DEL INDICADOR:	Tasa de variación en el número de mercados, rastros y panteones en funcionamiento		
FÓRMULA DE CÁLCULO:	(((Número de mercados, rastros y panteones en funcionamiento en el año actual/Número de mercados, rastros y panteones en funcionamiento en el año anterior)-1) *100		
INTERPRETACIÓN:	Mercados municipales que operan respecto a la cifra del año anterior		
DIMENSIÓN QUE ATIENDE:	Eficacia	FRECUENCIA DE MEDICIÓN:	Anual
DESCRIPCIÓN DEL FACTOR DE COMPARACIÓN:	Mercados municipales en operación del año anterior		
ÁMBITO GEOGRÁFICO:	U (Urbano)		
COBERTURA:	Municipio de Naucalpan de Juárez		
LÍNEA BASE:	0		

COMPORTAMIENTO DE LAS VARIABLES DURANTE EL 2_TRIMESTRE

VARIABLE	UNIDAD DE MEDIDA	OPERACIÓN	META ANUAL	AVANCE TRIMESTRAL				AVANCE ACUMULADO			
				PROG.	%	ALCAN.	%	PROG.	%	ALCAN.	%
Número de mercados, rastros y panteones en funcionamiento en el año actual	Mercado	VALOR ACTUAL	41	0	0.00	#REF!	0.00	0	0.00	#REF!	0.00
Número de mercados, rastros y panteones en funcionamiento en el año actual	Mercado	VALOR ACTUAL	41	0	0.00	0	0.00	0	0.00	0	0.00

COMPORTAMIENTO DEL INDICADOR

DESCRIPCIÓN DE LA META ANUAL

Número de mercados, rastros y panteones en funcionamiento en el año actual

2_TRIMESTRE

META ANUAL	AVANCE TRIMESTRAL				AVANCE ACUMULADO			
	PROGRAMADO	ALCAN.	EF %	SEMÁFORO	PROGRAMADO	ALCANZADO	EF %	SEMÁFORO
41	0	#REF!	0.00	VERDE	0	#REF!	0.00	VERDE

DESCRIPCIÓN DE RESULTADOS Y JUSTIFICACIÓN EN CASO DE VARIACIÓN SUPERIOR A +10 POR CIENTO RESPECTO A LO PROGRAMADO

EVALUACIÓN DEL INDICADOR

EL ÁREA ALCANZÓ UN NIVEL ADECUADO EN EL CUMPLIMIENTO DEL INDICADOR. SE RECOMIENDA QUE SE SIGA CON LAS MISMAS ESTRATEGIAS PARA EL CUMPLIMIENTO DE LAS METAS.

ELABORÓ
3/11/24
ANIBAL BRAM FALCON
DIRECTOR GENERAL DE SERVICIOS PÚBLICOS
NAUCALPAN DE JUÁREZ



Vo. Bo.
ILIANA GRISEL GARCÍA VILCHIS
TITULAR DE LA UIPE
NOMBRE FIRMA CARGO



SISTEMA DE COORDINACIÓN HACENDARIA DEL ESTADO DE MÉXICO CON SUS MUNICIPIOS
GUÍA METODOLÓGICA PARA EL SEGUIMIENTO Y EVALUACIÓN DEL PLAN DE DESARROLLO MUNICIPAL VIGENTE



BPRM-08B FICHA TÉCNICA DE SEGUIMIENTO DE INDICADORES 2024
DE GESTIÓN O ESTRATÉGICO

PILAR / EJE TRANSVERSAL: Pilar 2: Económico
TEMA DE DESARROLLO: Infraestructura y modernización de los servicios comunales
PROGRAMA PRESUPUESTARIO: 02020601 Modernización de los servicios comunales
PROYECTO PRESUPUESTARIO: 020206010301 Coordinación para la conservación de parques y jardines

OBJETIVO DEL PROGRAMA PRESUPUESTARIO: Se refiere al conjunto de acciones que se llevan a cabo para la modernización y rehabilitación de plazas, Jardines públicos, centros comerciales y demás infraestructura en donde se presten servicios comunales, contando con la participación de los diferentes niveles de gobierno incluyendo la iniciativa privada.

DEPENDENCIA GENERAL: H00 DIRECCIÓN GENERAL DE SERVICIOS PÚBLICOS
DEPENDENCIA AUXILIAR: 128 PARQUES Y JARDINES

ESTRUCTURA DEL INDICADOR PROPÓSITO

NOMBRE DEL INDICADOR: Tasa de variación en el funcionamiento de los centros de esparcimiento público municipal
FÓRMULA DE CÁLCULO: $((\text{Centros de esparcimiento público municipal en condiciones de funcionamiento en el año actual} / \text{Centros de esparcimiento público municipal en condiciones de funcionamiento en el año anterior}) - 1) * 100$
INTERPRETACIÓN: Centros de esparcimiento público municipal en funcionamiento respecto a la cifra del año anterior
DIMENSIÓN QUE ATIENDE: Eficacia FRECUENCIA DE MEDICIÓN: Anual
DESCRIPCIÓN DEL FACTOR DE COMPARACIÓN: Centros de esparcimiento público municipal en funcionamiento en el año anterior
ÁMBITO GEOGRÁFICO: U (Urbano)
COBERTURA: Municipio de Naucalpan de Juárez
LÍNEA BASE: 0

COMPORTAMIENTO DE LAS VARIABLES DURANTE EL 2_TRIMESTRE

VARIABLE	UNIDAD DE MEDIDA	OPERACIÓN	META ANUAL	AVANCE TRIMESTRAL				AVANCE ACUMULADO			
				PROG.	%	ALCAN.	%	PROG.	%	ALCAN.	%
Centros de esparcimiento público municipal en condiciones de funcionamiento en el año actual	Centro	VALOR ACTUAL	194	0	0.00	#REF!	0.00	0	0.00	#REF!	0.00
Centros de esparcimiento público municipal en condiciones de funcionamiento en el año actual	Centro	VALOR ACTUAL	194	0	0.00	0	0.00	0	0.00	0	0.00

COMPORTAMIENTO DEL INDICADOR

DESCRIPCIÓN DE LA META ANUAL

Dar a conocer los centros de esparcimiento público municipal en condiciones de funcionamiento

META ANUAL	2_TRIMESTRE				AVANCE ACUMULADO			
	PROGRAMADO	ALCAN.	EF %	SEMAFORO	PROGRAMADO	ALCANZADO	EF %	SEMAFORO
194	0	#REF!	0.00	VERDE	0	#REF!	0.00	VERDE

DESCRIPCIÓN DE RESULTADOS Y JUSTIFICACIÓN EN CASO DE VARIACIÓN SUPERIOR A +-10 POR CIENTO RESPECTO A LO PROGRAMADO

EVALUACIÓN DEL INDICADOR

EL ÁREA ALCANZÓ UN NIVEL ADECUADO EN EL CUMPLIMIENTO DEL INDICADOR. SE RECOMIENDA QUE SE SIGA CON LAS MISMAS ESTRATEGIAS PARA EL CUMPLIMIENTO DE LAS METAS.

ELABORÓ:
AMÉL BRAMI FALCÓN
DIRECCIÓN GENERAL DE SERVICIOS PÚBLICOS
NOMBRE FIRMA CARGO



Vo. Bo.
ILIANA GRISEL GARCÍA VILCHIS
TITULAR DE LA UIPE
NOMBRE FIRMA CARGO



SISTEMA DE COORDINACIÓN HACENDARIA DEL ESTADO DE MÉXICO CON SUS MUNICIPIOS
GUÍA METODOLÓGICA PARA EL SEGUIMIENTO Y EVALUACIÓN DEL PLAN DE DESARROLLO MUNICIPAL VIGENTE



BPRM-08B FICHA TÉCNICA DE SEGUIMIENTO DE INDICADORES 2024
DE GESTIÓN O ESTRATÉGICO

PILAR / EJE TRANSVERSAL:	Pilar 2: Económico	
TEMA DE DESARROLLO:	Infraestructura y modernización de los servicios comunales	
PROGRAMA PRESUPUESTARIO:	02020601	Modernización de los servicios comunales
PROYECTO PRESUPUESTARIO:	020206010302	Coordinación para servicios de administración y mantenimiento de panteones
OBJETIVO DEL PROGRAMA PRESUPUESTARIO:	Se refiere al conjunto de acciones que se llevan a cabo para la modernización y rehabilitación de plazas, Jardines públicos, centros comerciales y demás infraestructura en donde se presten servicios comunales, contando con la participación de los diferentes niveles de gobierno incluyendo la iniciativa privada.	
DEPENDENCIA GENERAL:	H00	DIRECCIÓN GENERAL DE SERVICIOS PÚBLICOS
DEPENDENCIA AUXILIAR:	145	PANTEONES

ESTRUCTURA DEL INDICADOR COMPONENTE 2

NOMBRE DEL INDICADOR:	Porcentaje de mantenimientos realizados a los panteones municipales		
FÓRMULA DE CÁLCULO:	(Acciones de mantenimiento a los panteones municipales realizadas/Acciones de mantenimiento a los panteones municipales programadas) * 100		
INTERPRETACIÓN:	Porcentaje de mantenimientos realizados a panteones del municipio con respecto a la meta programada		
DIMENSIÓN QUE ATIENDE:	Eficiencia	FRECUENCIA DE MEDICIÓN:	Trimestral
DESCRIPCIÓN DEL FACTOR DE COMPARACIÓN:	Mantenimientos realizados a panteones del municipio en el año anterior		
ÁMBITO GEOGRÁFICO:	U (Urbano)		
COBERTURA:	Municipio de Naucalpan de Juárez		
LÍNEA BASE:	120		

COMPORTAMIENTO DE LAS VARIABLES DURANTE EL 2_TRIMESTRE

VARIABLE	UNIDAD DE MEDIDA	OPERACIÓN	META ANUAL	AVANCE TRIMESTRAL				AVANCE ACUMULADO			
				PROG.	%	ALCAN.	%	PROG.	%	ALCAN.	%
Acciones de mantenimiento a los panteones municipales realizadas	Metros cuadrados	SUMABLE	88000	22000	25.00	#REF!	0.00	44000	50.00	#REF!	0.00
Acciones de mantenimiento a los panteones municipales realizadas	Acción	SUMABLE	88000	22000	25.00	22000	100.00	44000	50.00	22000	50.00

COMPORTAMIENTO DEL INDICADOR

DESCRIPCIÓN DE LA META ANUAL

Realizar acciones de mantenimiento a los panteones municipales

META ANUAL	2_TRIMESTRE				AVANCE ACUMULADO			
	PROGRAMADO	ALCAN.	EF %	SEMAFORO	PROGRAMADO	ALCANADO	EF %	SEMAFORO
88000	22000	#REF!	0.00	VERDE	44000	#REF!	0.00	VERDE

DESCRIPCIÓN DE RESULTADOS Y JUSTIFICACIÓN EN CASO DE VARIACIÓN SUPERIOR A +-10 POR CIENTO RESPECTO A LO PROGRAMADO

EVALUACIÓN DEL INDICADOR

EL ÁREA ALCANZÓ UN NIVEL ADECUADO EN EL CUMPLIMIENTO DEL INDICADOR. SE RECOMIENDA QUE SE SIGA CON LAS MISMAS ESTRATEGIAS PARA EL CUMPLIMIENTO DE LAS METAS.

ELABORÓ

ANIBAL BRAM FALCÓN
DIRECTOR GENERAL DE SERVICIOS PÚBLICOS

NOMBRE FIRMA CARGO

AYUNTAMIENTO CONSTITUCIONAL 2022-2024
DIRECCIÓN GENERAL DE SERVICIOS PÚBLICOS
NAUCALPAN DE JUÁREZ



Vó. Bo.

ILIANA GRISEL GARCÍA VILCHIS
TITULAR DE LA UIPPE

NOMBRE FIRMA CARGO



SISTEMA DE COORDINACIÓN HACENDARIA DEL ESTADO DE MÉXICO CON SUS MUNICIPIOS
GUÍA METODOLÓGICA PARA EL SEGUIMIENTO Y EVALUACIÓN DEL PLAN DE DESARROLLO MUNICIPAL VIGENTE



PBRM-08B FICHA TÉCNICA DE SEGUIMIENTO DE INDICADORES 2024
DE GESTIÓN O ESTRATÉGICO

PILAR / EJE TRANSVERSAL:

TEMA DE DESARROLLO:

PROGRAMA PRESUPUESTARIO:

PROYECTO PRESUPUESTARIO:

Pilar 2: Económico

Infraestructura y modernización de los servicios comunales

02020601 Modernización de los servicios comunales

020206010302 Coordinación para servicios de administración y mantenimiento de panteones

OBJETIVO DEL PROGRAMA PRESUPUESTARIO:

Se refiere al conjunto de acciones que se llevan a cabo para la modernización y rehabilitación de plazas, jardines públicos, centros comerciales y demás infraestructura en donde se presten servicios comunales, contando con la participación de los diferentes niveles de gobierno incluyendo la iniciativa privada.

DEPENDENCIA GENERAL:

H00 DIRECCIÓN GENERAL DE SERVICIOS PÚBLICOS

DEPENDENCIA AUXILIAR:

145 PANTEONES

ESTRUCTURA DEL INDICADOR ACTIVIDAD 2.1

NOMBRE DEL INDICADOR:

Porcentaje de solicitudes atendidas para el mantenimiento de los panteones municipales

FÓRMULA DE CÁLCULO:

(Solicitudes de mantenimiento a los panteones municipales atendidas / Total de solicitudes presentadas para el mantenimiento a los panteones municipales) *100

INTERPRETACIÓN:

Sirve para conocer el número de solicitudes atendidas para el mantenimiento de los panteones municipales.

DIMENSIÓN QUE ATIENDE:

Eficiencia

FRECUENCIA DE MEDICIÓN:

Trimestral

DESCRIPCIÓN DEL FACTOR DE COMPARACIÓN:

Solicitudes de mantenimiento a los panteones municipales atendidas

ÁMBITO GEOGRÁFICO:

U (Urbano)

COBERTURA:

Municipio de Naucalpan de Juárez

LÍNEA BASE:

120

COMPORTAMIENTO DE LAS VARIABLES DURANTE EL 2_TRIMESTRE

VARIABLE	UNIDAD DE MEDIDA	OPERACIÓN	META ANUAL	AVANCE TRIMESTRAL				AVANCE ACUMULADO			
				PROG.	%	ALCAN.	%	PROG.	%	ALCAN.	%
Solicitudes de mantenimiento a los panteones municipales atendidas	Solicitud	SUMABLE	160	40	25.00	#REF!	0.00	80	50.00	#REF!	0.00
Solicitudes de mantenimiento a los panteones municipales atendidas	Solicitud	SUMABLE	160	40	25.00	40	100.00	80	50.00	40	50.00

COMPORTAMIENTO DEL INDICADOR

DESCRIPCIÓN DE LA META ANUAL

Dar atención a las solicitudes de mantenimiento a los panteones municipales

2_TRIMESTRE

META ANUAL	AVANCE TRIMESTRAL				AVANCE ACUMULADO			
	PROGRAMADO	ALCAN.	EF %	SEMAFORO	PROGRAMADO	ALCANZADO	EF %	SEMAFORO
160	40	#REF!	0.00	VERDE	80	#REF!	0.00	VERDE

DESCRIPCIÓN DE RESULTADOS Y JUSTIFICACIÓN EN CASO DE VARIACIÓN SUPERIOR A +-10 POR CIENTO RESPECTO A LO PROGRAMADO

EVALUACIÓN DEL INDICADOR

EL ÁREA ALCANZÓ UN NIVEL ADECUADO EN EL CUMPLIMIENTO DEL INDICADOR. SE RECOMIENDA QUE SE SIGA CON LAS MISMAS ESTRATEGIAS PARA EL CUMPLIMIENTO DE LAS METAS.

ELABORÓ

[Firma]

ANIBAL BRAM FALCONI

DIRECTOR GENERAL DE SERVICIOS PÚBLICOS DE JUÁREZ

NOMBRE FIRMA CARGO



Vo. Bo.

[Firma]

ILIANA GRISEL GARCÍA VILCHIS

TITULAR DE LA UIPE

NOMBRE FIRMA CARGO



SISTEMA DE COORDINACIÓN HACENDARIA DEL ESTADO DE MÉXICO CON SUS MUNICIPIOS
GUÍA METODOLÓGICA PARA EL SEGUIMIENTO Y EVALUACIÓN DEL PLAN DE DESARROLLO MUNICIPAL VIGENTE

BRM-08B FICHA TÉCNICA DE SEGUIMIENTO DE INDICADORES 2024
DE GESTIÓN O ESTRATÉGICO



PILAR / EJE TRANSVERSAL:	Pilar 1: Social	
TEMA DE DESARROLLO:	Desarrollo humano incluyente, sin discriminación y libre de violencia	
PROGRAMA PRESUPUESTARIO:	02020201	Desarrollo Comunitario
PROYECTO PRESUPUESTARIO:	020202010102	Apoyo a la comunidad
OBJETIVO DEL PROGRAMA PRESUPUESTARIO:	Incluye proyectos cuyas acciones de coordinación para la concurrencia de los recursos en los programas de desarrollo social se orientan a la mejora de los distintos ámbitos de los municipios y los grupos sociales que en ellos habitan, en especial a los de mayor vulnerabilidad, y que tengan como propósito asegurar la reducción de la pobreza.	
DEPENDENCIA GENERAL:	101	DIRECCIÓN GENERAL DE DESARROLLO SOCIAL
DEPENDENCIA AUXILIAR:	139	CONTROL SOCIAL

ESTRUCTURA DEL INDICADOR FIN

NOMBRE DEL INDICADOR:	Tasa de variación en el número de grupos organizados en condiciones de marginación		
FÓRMULA DE CÁLCULO:	((Grupos organizados en condiciones de marginación en el año actual/Grupos organizados en condiciones de marginación en el año anterior)-1) *100		
INTERPRETACIÓN:	Contribuir a mejorar las condiciones sociales de la población mediante grupos organizados de población en condiciones de marginación.		
DIMENSIÓN QUE ATENDE:	Eficiencia	FRECUENCIA DE MEDICIÓN:	Anual
DESCRIPCIÓN DEL FACTOR DE COMPARACIÓN:	Proyectos productivos		
ÁMBITO GEOGRÁFICO:	U (Urbano)		
COBERTURA:	Municipio de Naucalpan de Juárez		
LÍNEA BASE:	0		

COMPORTAMIENTO DE LAS VARIABLES DURANTE EL 2_TRIMESTRE

VARIABLE	UNIDAD DE MEDIDA	OPERACIÓN	META ANUAL	AVANCE TRIMESTRAL				AVANCE ACUMULADO			
				PROG.	%	ALCAN.	%	PROG.	%	ALCAN.	%
Grupos organizados en condiciones de marginación en el año actual	Grupo marginales	VALOR ACTUAL	1	0	0.00	0	0.00	0	0.00	0	0.00
Grupos organizados en condiciones de marginación en el año actual	Grupo marginales	VALOR ACTUAL	1	0	0.00	0	0.00	0	0.00	0	0.00

COMPORTAMIENTO DEL INDICADOR

DESCRIPCIÓN DE LA META ANUAL
Grupos organizados en condiciones de marginación en el año actual

META ANUAL	2_TRIMESTRE				AVANCE ACUMULADO			
	PROGRAMADO	ALCAN.	EF %	SEMAFORO	PROGRAMADO	ALCANZADO	EF %	SEMAFORO
1	0	0	0.00	VERDE	0	0	0.00	VERDE

DESCRIPCIÓN DE RESULTADOS Y JUSTIFICACIÓN EN CASO DE VARIACIÓN SUPERIOR A +10 POR CIENTO RESPECTO A LO PROGRAMADO

--

EVALUACIÓN DEL INDICADOR

EL ÁREA ALCANZÓ UN NIVEL ADECUADO EN EL CUMPLIMIENTO DEL INDICADOR. SE RECOMIENDA QUE SE SIGA CON LAS MISMAS ESTRATEGIAS PARA EL CUMPLIMIENTO DE LAS METAS.

ELABORO

[Firma]

GUSTAVO PARRA SÁNCHEZ
DIRECTOR GENERAL DE DESARROLLO SOCIAL

NOMBRE FIRMA CARGO

AYUNTAMIENTO CONSTITUCIONAL 2022-2024
NAUCALPAN DE JUÁREZ
DIRECCIÓN GENERAL DE DESARROLLO SOCIAL
Página 1 de 4

Vo. Bo.

[Firma]

ILIANA GRISEL GARCÍA VILCHIS
TITULAR DE LA UPPE

NOMBRE FIRMA CARGO





SISTEMA DE COORDINACIÓN HACENDARIA DEL ESTADO DE MÉXICO CON SUS MUNICIPIOS
GUÍA METODOLÓGICA PARA EL SEGUIMIENTO Y EVALUACIÓN DEL PLAN DE DESARROLLO MUNICIPAL VIGENTE

PBRM-08B FICHA TÉCNICA DE SEGUIMIENTO DE INDICADORES 2024
DE GESTIÓN O ESTRATÉGICO



PILAR / EJE TRANSVERSAL: Pilar 1: Social
TEMA DE DESARROLLO: Desarrollo humano incluyente, sin discriminación y libre de violencia
PROGRAMA PRESUPUESTARIO: 02020201 Desarrollo Comunitario
PROYECTO PRESUPUESTARIO: 0202020102 Apoyo a la comunidad
OBJETIVO DEL PROGRAMA PRESUPUESTARIO: Incluye proyectos cuyas acciones de coordinación para la concurrencia de los recursos en los programas de desarrollo social se orientan a la mejora de los distintos ámbitos de los municipios y los grupos sociales que en ellos habitan, en especial a los de mayor vulnerabilidad, y que tengan como propósito asegurar la reducción de la pobreza.
DEPENDENCIA GENERAL: 101 DIRECCIÓN GENERAL DE DESARROLLO SOCIAL
DEPENDENCIA AUXILIAR: 139 CONTROL SOCIAL

ESTRUCTURA DEL INDICADOR - PROPÓSITO

NOMBRE DEL INDICADOR: Tasa de variación en el número de proyectos comunitarios formados para el beneficio de la localidad
FÓRMULA DE CÁLCULO: $\left(\frac{\text{Proyectos comunitarios para el beneficio de la localidad en el año actual}}{\text{Proyectos comunitarios para el beneficio de la localidad en el año anterior}} - 1\right) * 100$
INTERPRETACIÓN: Los grupos organizados de población en condiciones de marginación implementan proyectos comunitarios para el beneficio de la localidad.
DIMENSIÓN QUE ATIENDE: Eficacia **FRECUENCIA DE MEDICIÓN:** Anual
DESCRIPCIÓN DEL FACTOR DE COMPARACIÓN: Proyectos comunitario
ÁMBITO GEOGRÁFICO: U (Urbano)
COBERTURA: Municipio de Naucalpan de Juárez
LÍNEA BASE: 0

COMPORTAMIENTO DE LAS VARIABLES DURANTE EL 2° TRIMESTRE

VARIABLE	UNIDAD DE MEDIDA	OPERACIÓN	META ANUAL	AVANCE TRIMESTRAL				AVANCE ACUMULADO			
				PROG.	%	ALCAN.	%	PROG.	%	ALCAN.	%
Proyectos comunitarios para el beneficio de la localidad en el año actual	Proyecto	SUMABLE	4	0	0.00	0	0.00	0	0.00	0	0.00
Proyectos comunitarios para el beneficio de la localidad en el año actual	Proyecto	SUMABLE	0	0	0.00	0	0.00	0	0.00	0	0.00

COMPORTAMIENTO DEL INDICADOR

DESCRIPCIÓN DE LA META ANUAL:
Proyectos comunitarios para el beneficio de la localidad en el año actual

META ANUAL	2° TRIMESTRE				AVANCE ACUMULADO			
	PROGRAMADO	ALCAN.	EF %	SEMÁFORO	PROGRAMADO	ALCANADO	EF %	SEMÁFORO
4	0	0	0.00	VERDE	0	0	0.00	VERDE

DESCRIPCIÓN DE RESULTADOS Y JUSTIFICACIÓN EN CASO DE VARIACIÓN SUPERIOR A +-10 POR CIENTO RESPECTO A LO PROGRAMADO

EVALUACIÓN DEL INDICADOR

EL ÁREA ALCANZÓ UN NIVEL ADECUADO EN EL CUMPLIMIENTO DEL INDICADOR. SE RECOMIENDA QUE SE SIGA CON LAS MISMAS ESTRATEGIAS PARA EL CUMPLIMIENTO DE LAS METAS.

ELABORÓ

GUSTAVO PARRA SÁNCHEZ
 DIRECTOR GENERAL DE DESARROLLO SOCIAL
NOMBRE FRMA CARGO



Vo. Bo.

LILIANA GRISEL GARCÍA VILCHIS
 TITULAR DE LA UPPE
NOMBRE FRMA CARGO





SISTEMA DE COORDINACIÓN HACENDARIA DEL ESTADO DE MÉXICO CON SUS MUNICIPIOS
GUÍA METODOLÓGICA PARA EL SEGUIMIENTO Y EVALUACIÓN DEL PLAN DE DESARROLLO MUNICIPAL VIGENTE

PBRM-08B FICHA TÉCNICA DE SEGUIMIENTO DE INDICADORES 2024
DE GESTIÓN O ESTRATÉGICO



PILAR / EJE TRANSVERSAL: Pilar 1: Social
TEMA DE DESARROLLO: Desarrollo humano incluyente, sin discriminación y libre de violencia
PROGRAMA PRESUPUESTARIO: 02020201 Desarrollo Comunitario
PROYECTO PRESUPUESTARIO: 0202020102 Apoyo a la comunidad
OBJETIVO DEL PROGRAMA PRESUPUESTARIO: Incluye proyectos cuyas acciones de coordinación para la concurrencia de los recursos en los programas de desarrollo social se orientan a la mejora de los distintos ámbitos de los municipios y los grupos sociales que en ellos habitan, en especial a los de mayor vulnerabilidad, y que tengan como propósito asegurar la reducción de la pobreza.
DEPENDENCIA GENERAL: 101 DIRECCIÓN GENERAL DE DESARROLLO SOCIAL
DEPENDENCIA AUXILIAR: 139 CONTROL SOCIAL

ESTRUCTURA DEL INDICADOR COMPONENTE 2

NOMBRE DEL INDICADOR: Porcentaje de gestiones sobre los programas de desarrollo social realizadas
FÓRMULA DE CÁLCULO: (Gestiones sobre los programas de desarrollo social realizadas/ Gestiones sobre los programas de desarrollo social programadas) *100
INTERPRETACIÓN: Los grupos organizados de población en condiciones de marginación asisten a las capacitaciones para mejorar sus condiciones sociales de vida, al ser fortalecidos sus conocimientos y habilidades de gestión y participación.
DIMENSIÓN QUE ATENDE: Eficacia **FRECUENCIA DE MEDICIÓN:** Semestral
DESCRIPCIÓN DEL FACTOR DE COMPARACIÓN: Se compara las actividades de gestión realizadas del año anterior
ÁMBITO GEOGRÁFICO: U (Urbano)
COBERTURA: Municipio de Naucalpan de Juárez
LÍNEA BASE: 0

COMPORTAMIENTO DE LAS VARIABLES DURANTE EL 2_TRIMESTRE

VARIABLE	UNIDAD DE MEDIDA	OPERACIÓN	META ANUAL	AVANCE TRIMESTRAL				AVANCE ACUMULADO			
				PROG.	%	ALCAN.	%	PROG.	%	ALCAN.	%
Gestiones sobre los programas de desarrollo social realizadas	Gestión	SUMABLE	4	0	0.00	0	0.00	0	0.00	0	0.00
Gestiones sobre los programas de desarrollo social realizadas	Gestión	SUMABLE	4	0	0.00	0	0.00	0	0.00	0	0.00

COMPORTAMIENTO DEL INDICADOR

DESCRIPCIÓN DE LA META ANUAL
Gestiones sobre los programas de desarrollo social realizadas

META ANUAL	2_TRIMESTRE				AVANCE ACUMULADO			
	PROGRAMADO	ALCAN.	EF %	SEMAFORO	PROGRAMADO	ALCANZADO	EF %	SEMAFORO
4	0	0	0.00	VERDE	0	0	0.00	VERDE

DESCRIPCIÓN DE RESULTADOS Y JUSTIFICACIÓN EN CASO DE VARIACIÓN SUPERIOR A +10 POR CIENTO RESPECTO A LO PROGRAMADO

EVALUACIÓN DEL INDICADOR

EL ÁREA ALCANZÓ UN NIVEL ADECUADO EN EL CUMPLIMIENTO DEL INDICADOR. SE RECOMIENDA QUE SE SIGA CON LAS MISMAS ESTRATEGIAS PARA EL CUMPLIMIENTO DE LAS METAS.

ELABORÓ

GUSTAVO PARRA SÁNCHEZ
 DIRECTOR GENERAL DE DESARROLLO SOCIAL
NOMBRE **FRMA** **CARGO**

Vo. Bo.

LILIANA GRISELA GARCÍA VILCHIS
 TITULAR DE LA UPPE
NOMBRE **FRMA** **CARGO**



SISTEMA DE COORDINACIÓN HACENDARIA DEL ESTADO DE MÉXICO CON SUS MUNICIPIOS
GUÍA METODOLÓGICA PARA EL SEGUIMIENTO Y EVALUACIÓN DEL PLAN DE DESARROLLO MUNICIPAL VIGENTE

PBRM-08B FICHA TÉCNICA DE SEGUIMIENTO DE INDICADORES 2024
DE GESTIÓN O ESTRATÉGICO



PLAR / EJE TRANSVERSAL:	Pilar 1: Social	
TEMA DE DESARROLLO:	Desarrollo humano incluyente, sin discriminación y libre de violencia	
PROGRAMA PRESUPUESTARIO:	02020201	Desarrollo Comunitario
PROYECTO PRESUPUESTARIO:	020202010102	Apoyo a la comunidad
OBJETIVO DEL PROGRAMA PRESUPUESTARIO:	Incluye proyectos cuyas acciones de coordinación para la concurrencia de los recursos en los programas de desarrollo social se orientan a la mejora de los distintos ámbitos de los municipios y los grupos sociales que en ellos habitan, en especial a los de mayor vulnerabilidad, y que tengan como propósito asegurar la reducción de la pobreza.	
DEPENDENCIA GENERAL:	001	DIRECCIÓN GENERAL DE DESARROLLO SOCIAL
DEPENDENCIA AUXILIAR:	139	CONTROL SOCIAL

ESTRUCTURA DEL INDICADOR ACTIVIDAD 2.1

NOMBRE DEL INDICADOR:	Porcentaje de solicitudes de programas sociales atendidas		
FÓRMULA DE CÁLCULO:	(Solicitudes de programas sociales atendidas/Solicitudes de programas sociales en trámite) *100		
INTERPRETACIÓN:	Número de solicitudes de los programas sociales		
DIMENSIÓN QUE ATENDE:	Eficiencia	FRECUENCIA DE MEDICIÓN:	Trimestral
DESCRIPCIÓN DEL FACTOR DE COMPARACIÓN:	Solicitudes atendidas		
ÁMBITO GEOGRÁFICO:	U (Urbano)		
COBERTURA:	Municipio de Naucalpan de Juárez		
LÍNEA BASE:	60		

COMPORTAMIENTO DE LAS VARIABLES DURANTE EL 2_TRIMESTRE

VARIABLE	UNIDAD DE MEDIDA	OPERACIÓN	META ANUAL	AVANCE TRIMESTRAL				AVANCE ACUMULADO			
				PROG.	%	ALCAN.	%	PROG.	%	ALCAN.	%
Solicitudes de programas sociales atendidas	Solicitud	SUMABLE	60	15	25.00	15	100.00	30	50.00	30	100.00
Solicitudes de programas sociales atendidas	Solicitud	SUMABLE	60	15	25.00	15	100.00	30	50.00	30	100.00

COMPORTAMIENTO DEL INDICADOR

DESCRIPCIÓN DE LA META ANUAL
Solicitudes de programas sociales atendidas

META ANUAL	2_TRIMESTRE				AVANCE ACUMULADO			
	PROGRAMADO	ALCAN.	EF %	SEMAFORO	PROGRAMADO	ALCANZADO	EF %	SEMAFORO
60	15	15	100.00	VERDE	30	30	100.00	VERDE

DESCRIPCIÓN DE RESULTADOS Y JUSTIFICACIÓN EN CASO DE VARIACIÓN SUPERIOR A +10 POR CIENTO RESPECTO A LO PROGRAMADO

EVALUACIÓN DEL INDICADOR

EL ÁREA ALCANZÓ UN NIVEL ADECUADO EN EL CUMPLIMIENTO DEL INDICADOR, SE RECOMIENDA QUE SE SIGA CON LAS MISMAS ESTRATEGIAS PARA EL CUMPLIMIENTO DE LAS METAS.

ELABORÓ

GUSTAVO PARRA SANCHEZ
DIRECTOR GENERAL DE DESARROLLO SOCIAL

NOMBRE: _____ FRMA: _____ CARGO: _____



VALIDÓ

LIANA GRISEL GARCÍA VILCHIS
TITULAR DE LA UPPE

NOMBRE: _____ FRMA: _____ CARGO: _____





SISTEMA DE COORDINACIÓN HACENDARIA DEL ESTADO DE MÉXICO CON SUS MUNICIPIOS
GUÍA METODOLÓGICA PARA EL SEGUIMIENTO Y EVALUACIÓN DEL PLAN DE DESARROLLO MUNICIPAL VIGENTE



PBRM-08B FICHA TÉCNICA DE SEGUIMIENTO DE INDICADORES 2024
DE GESTIÓN O ESTRATÉGICO

PILAR / EJE TRANSVERSAL: Pilar 1: Social

TEMA DE DESARROLLO: Desarrollo humano incluyente, sin discriminación y libre de violencia

PROGRAMA PRESUPUESTARIO: 02060806 Oportunidades para los jóvenes

PROYECTO PRESUPUESTARIO: 020608060201 Expresión juvenil

OBJETIVO DEL PROGRAMA PRESUPUESTARIO: Contiene acciones que se orientan a brindar más y mejores oportunidades a los jóvenes que les permitan alcanzar su desarrollo físico – mental adecuado, que les permita incorporarse a la sociedad de manera productiva.

DEPENDENCIA GENERAL: 101 DIRECCIÓN GENERAL DE DESARROLLO SOCIAL

DEPENDENCIA AUXILIAR: 143 ATENCIÓN A LA JUVENTUD

ESTRUCTURA DEL INDICADOR FIN

NOMBRE DEL INDICADOR: Tasa de variación de la población juvenil atendida a través de programas de asistencia social

FÓRMULA DE CÁLCULO: ((Población juvenil atendida a través de programas de asistencia social en el año actual/Población Juvenil atendida a través de programas de asistencia social en el año anterior)-1) *100

INTERPRETACIÓN: Población juvenil atendida a través de programas de asistencia social

DIMENSIÓN QUE ATIENDE: Eficiencia **FRECUENCIA DE MEDICIÓN:** Anual

DESCRIPCIÓN DEL FACTOR DE COMPARACIÓN: Jóvenes atendidos

ÁMBITO GEOGRÁFICO: U (Urbano)

COBERTURA: Municipio de Naucalpan de Juárez

LÍNEA BASE: 80

COMPORTAMIENTO DE LAS VARIABLES DURANTE EL 2_TRIMESTRE

VARIABLE	UNIDAD DE MEDIDA	OPERACIÓN	META ANUAL	AVANCE TRIMESTRAL				AVANCE ACUMULADO			
				PROG.	%	ALCAN.	%	PROG.	%	ALCAN.	%
Población juvenil atendida a través de programas de asistencia social en el año actual	Joven	SUMABLE	100	0	0.00	0	0.00	0	0.00	0	0.00
Población juvenil atendida a través de programas de asistencia social en el año actual	Joven	SUMABLE	80	0	0.00	0	0.00	0	0.00	0	0.00

COMPORTAMIENTO DEL INDICADOR

DESCRIPCIÓN DE LA META ANUAL:
Población juvenil atendida a través de programas de asistencia social en el año actual

META ANUAL	2_TRIMESTRE				AVANCE ACUMULADO			
	PROGRAMADO	ALCAN.	EF %	SEMAFORO	PROGRAMADO	ALCANZADO	EF %	SEMAFORO
100	0	0	0.00	VERDE	0	0	0.00	VERDE

DESCRIPCIÓN DE RESULTADOS Y JUSTIFICACIÓN EN CASO DE VARIACIÓN SUPERIOR A +/-10 POR CIENTO RESPECTO A LO PROGRAMADO

EVALUACIÓN DEL INDICADOR

EL ÁREA ALCANZÓ UN NIVEL ADECUADO EN EL CUMPLIMIENTO DEL INDICADOR. SE RECOMIENDA QUE SE SIGA CON LAS MISMAS ESTRATEGIAS PARA EL CUMPLIMIENTO DE LAS METAS.

ELABORO

[Signature]

GUSTAVO PARRA SÁNCHEZ
DIRECTOR GENERAL DE DESARROLLO SOCIAL

NOMBRE FIRMA CARGO



Vo. Bo.

[Signature]

ILIANA GRISEL GARCÍA VILCHIS
TITULAR DE LA UPPPE

NOMBRE FIRMA CARGO





SISTEMA DE COORDINACIÓN HACENDARIA DEL ESTADO DE MÉXICO CON SUS MUNICIPIOS
GUÍA METODOLÓGICA PARA EL SEGUIMIENTO Y EVALUACIÓN DEL PLAN DE DESARROLLO MUNICIPAL VIGENTE

PBRM-08B FICHA TÉCNICA DE SEGUIMIENTO DE INDICADORES 2024
DE GESTIÓN O ESTRATÉGICO



PILAR / EJE TRANSVERSAL:	Pilar 1: Social	
TEMA DE DESARROLLO:	Desarrollo humano incluyente, sin discriminación y libre de violencia	
PROGRAMA PRESUPUESTARIO:	02060806	Oportunidades para los jóvenes
PROYECTO PRESUPUESTARIO:	020608060201	Expresión juvenil
OBJETIVO DEL PROGRAMA PRESUPUESTARIO:	Contiene acciones que se orientan a brindar más y mejores oportunidades a los jóvenes que les permitan alcanzar su desarrollo físico – mental adecuado, que les permita incorporarse a la sociedad de manera productiva.	
DEPENDENCIA GENERAL:	101	DIRECCIÓN GENERAL DE DESARROLLO SOCIAL
DEPENDENCIA AUXILIAR:	143	ATENCIÓN A LA JUVENTUD

ESTRUCTURA DEL INDICADOR PROPÓSITO

NOMBRE DEL INDICADOR:	Porcentaje de la población juvenil que es beneficiada con programas de asistencia		
FÓRMULA DE CÁLCULO:	[Población juvenil beneficiada con programas de asistencia social/Población juvenil del municipio] *100		
INTERPRETACIÓN:	Número de población juvenil beneficiada con programas de asistencia social en el municipio		
DIMENSIÓN QUE ATENDE:	Eficiencia	FRECUENCIA DE MEDICIÓN:	Anual
DESCRIPCIÓN DEL FACTOR DE COMPARACIÓN:	Población juvenil beneficiada		
ÁMBITO GEOGRÁFICO:	U (Urbano)		
COBERTURA:	Municipio de Naucalpan de Juárez		
LÍNEA BASE:	2		

COMPORTAMIENTO DE LAS VARIABLES DURANTE EL 2_TRIMESTRE

VARIABLE	UNIDAD DE MEDIDA	OPERACIÓN	META ANUAL	AVANCE TRIMESTRAL				AVANCE ACUMULADO			
				PROG.	%	ALCAN.	%	PROG.	%	ALCAN.	%
Población juvenil beneficiada con programas de asistencia social	Joven	SUMABLE	100	0	0.00	0	0.00	0	0.00	0	0.00
Población juvenil beneficiada con programas de asistencia social	Joven	VALOR ACTUAL	76611	0	0.00	0	0.00	0	0.00	0	0.00

COMPORTAMIENTO DEL INDICADOR

DESCRIPCIÓN DE LA META ANUAL
Población juvenil beneficiada con programas de asistencia social

META ANUAL	2_TRIMESTRE				AVANCE ACUMULADO			
	PROGRAMADO	ALCAN.	EF %	SEMÁFORO	PROGRAMADO	ALCANZADO	EF %	SEMÁFORO
100	0	0	0.00	VERDE	0	0	0.00	VERDE

DESCRIPCIÓN DE RESULTADOS Y JUSTIFICACIÓN EN CASO DE VARIACIÓN SUPERIOR A +10 POR CIENTO RESPECTO A LO PROGRAMADO

EVALUACIÓN DEL INDICADOR

EL ÁREA ALCANZÓ UN NIVEL ADECUADO EN EL CUMPLIMIENTO DEL INDICADOR. SE RECOMIENDA QUE SE SIGA CON LAS MISMAS ESTRATEGIAS PARA EL CUMPLIMIENTO DE LAS METAS.

ELABORÓ

GUSTAVO PARRA SÁNCHEZ
DIRECTOR GENERAL DE DESARROLLO SOCIAL
NOMBRE FRMA CARGO



Vº. Bº.

ILIANA GRISEL GARCÍA VILCHIS
TITULAR DE LA UPPE
NOMBRE FRMA CARGO





SISTEMA DE COORDINACIÓN HACENDARIA DEL ESTADO DE MÉXICO CON SUS MUNICIPIOS
GUÍA METODOLÓGICA PARA EL SEGUIMIENTO Y EVALUACIÓN DEL PLAN DE DESARROLLO MUNICIPAL VIGENTE

PBRM-08B FICHA TÉCNICA DE SEGUIMIENTO DE INDICADORES 2024
DE GESTIÓN O ESTRATÉGICO



PLAR / EJE TRANSVERSAL: Pilar 1: Social
TEMA DE DESARROLLO: Desarrollo humano incluyente, sin discriminación y libre de violencia
PROGRAMA PRESUPUESTARIO: 02060806 Oportunidades para los jóvenes
PROYECTO PRESUPUESTARIO: 020608060201 Expresión Juvenil
OBJETIVO DEL PROGRAMA PRESUPUESTARIO: Contiene acciones que se orientan a brindar más y mejores oportunidades a los jóvenes que les permitan alcanzar su desarrollo físico – mental adecuado, que les permita incorporarse a la sociedad de manera productiva.
DEPENDENCIA GENERAL: 101 DIRECCIÓN GENERAL DE DESARROLLO SOCIAL
DEPENDENCIA AUXILIAR: 143 ATENCIÓN A LA JUVENTUD

ESTRUCTURA DEL INDICADOR COMPONENTE 4

NOMBRE DEL INDICADOR: Porcentaje de espacios para el esparcimiento y deportivos rehabilitados
FÓRMULA DE CÁLCULO: (Espacios para el esparcimiento y deportivos rehabilitados / espacios para el esparcimiento y deportivos concertados) *100
INTERPRETACIÓN: Sirve para conocer el número de espacios rehabilitados dentro del territorio municipal
DIMENSIÓN QUE ATENDE: Eficiencia **FRECUENCIA DE MEDICIÓN:** Semestral
DESCRIPCIÓN DEL FACTOR DE COMPARACIÓN: Espacios rehabilitados
ÁMBITO GEOGRÁFICO: U (Urbano)
COBERTURA: Municipio de Naucalpan de Juárez
LÍNEA BASE: 90

COMPORTAMIENTO DE LAS VARIABLES DURANTE EL 2_TRIMESTRE

VARIABLE	UNIDAD DE MEDIDA	OPERACIÓN	META ANUAL	AVANCE TRIMESTRAL				AVANCE ACUMULADO			
				PROG.	%	ALCAN.	%	PROG.	%	ALCAN.	%
Espacios para el esparcimiento y deportivos rehabilitados	Espacio rehabilitado	SUMABLE	110	60	54.55	60	100.00	60	54.55	60	100.00
Espacios para el esparcimiento y deportivos rehabilitados	Espacio rehabilitado	SUMABLE	110	60	54.55	60	100.00	60	54.55	60	100.00

COMPORTAMIENTO DEL INDICADOR

DESCRIPCIÓN DE LA META ANUAL
Espacios para el esparcimiento y deportivos rehabilitados

META ANUAL	2_TRIMESTRE				AVANCE ACUMULADO			
	PROGRAMADO	ALCAN.	EF %	SEMAFORO	PROGRAMADO	ALCANZADO	EF %	SEMAFORO
110	60	60	100.00	VERDE	60	60	100.00	VERDE

DESCRIPCIÓN DE RESULTADOS Y JUSTIFICACIÓN EN CASO DE VARIACIÓN SUPERIOR A +10 POR CIENTO RESPECTO A LO PROGRAMADO

EVALUACIÓN DEL INDICADOR

EL ÁREA ALCANZÓ UN NIVEL ADECUADO EN EL CUMPLIMIENTO DEL INDICADOR. SE RECOMIENDA QUE SE SIGA CON LAS MISMAS ESTRATEGIAS PARA EL CUMPLIMIENTO DE LAS METAS.

ELABORÓ

GUSTAVO PARRA SÁNCHEZ
 DIRECTOR GENERAL DE DESARROLLO SOCIAL
NOMBRE FRMA CARGO



Vo. Bo.

LILIANA GRISEL GARCÍA VILCHIS
 TITULAR DE LA UPPE
NOMBRE FRMA CARGO





**SISTEMA DE COORDINACIÓN HACENDARIA DEL ESTADO DE MÉXICO CON SUS MUNICIPIOS
GUÍA METODOLÓGICA PARA EL SEGUIMIENTO Y EVALUACIÓN DEL PLAN DE DESARROLLO MUNICIPAL VIGENTE**

**BPRM-08B FICHA TÉCNICA DE SEGUIMIENTO DE INDICADORES 2024
DE GESTIÓN O ESTRATÉGICO**



PILAR / EJE TRANSVERSAL:	Pilar 1: Social	
TEMA DE DESARROLLO:	Desarrollo humano incluyente, sin discriminación y libre de violencia	
PROGRAMA PRESUPUESTARIO:	02060806	Oportunidades para los jóvenes
PROYECTO PRESUPUESTARIO:	020608060201	Expresión juvenil
OBJETIVO DEL PROGRAMA PRESUPUESTARIO:	Contiene acciones que se orientan a brindar más y mejores oportunidades a los jóvenes que les permitan alcanzar su desarrollo físico – mental adecuado, que les permita incorporarse a la sociedad de manera productiva.	
DEPENDENCIA GENERAL:	101	DIRECCIÓN GENERAL DE DESARROLLO SOCIAL
DEPENDENCIA AUXILIAR:	143	ATENCIÓN A LA JUVENTUD

ESTRUCTURA DEL INDICADOR ACTIVIDAD 4.2

NOMBRE DEL INDICADOR:	Porcentaje de actividades recreativas y deportivas realizadas		
FÓRMULA DE CÁLCULO:	(Actividades recreativas y deportivas realizadas/Actividades recreativas y deportivas programadas) *100		
INTERPRETACIÓN:	Población juvenil atendida a través de programas de asistencia social		
DIMENSIÓN QUE ATENDE:	Eficiencia	FRECUENCIA DE MEDICIÓN:	Trimestral
DESCRIPCIÓN DEL FACTOR DE COMPARACIÓN:	Se comparan las actividades recreativas y deportivas realizadas del año anterior		
ÁMBITO GEOGRÁFICO:	U (Urbano)		
COBERTURA:	Municipio de Naucalpan de Juárez		
LÍNEA BASE:	8		

COMPORTAMIENTO DE LAS VARIABLES DURANTE EL 2º TRIMESTRE

VARIABLE	UNIDAD DE MEDIDA	OPERACIÓN	META ANUAL	AVANCE TRIMESTRAL				AVANCE ACUMULADO			
				PROG.	%	ALCAN.	%	PROG.	%	ALCAN.	%
Actividades recreativas y deportivas realizadas	Actividad	SUMABLE	12	4	33.33	4	100.00	4	33.33	4	100.00
Actividades recreativas y deportivas realizadas	Actividad	SUMABLE	12	4	33.33	4	100.00	4	33.33	4	100.00

COMPORTAMIENTO DEL INDICADOR

DESCRIPCIÓN DE LA META ANUAL

Actividades recreativas y deportivas realizadas

2º TRIMESTRE

META ANUAL	AVANCE TRIMESTRAL				AVANCE ACUMULADO			
	PROGRAMADO	ALCAN.	EF %	SEMAFORO	PROGRAMADO	ALCANZADO	EF %	SEMAFORO
12	4	4	100.00	VERDE	4	4	100.00	VERDE

DESCRIPCIÓN DE RESULTADOS Y JUSTIFICACIÓN EN CASO DE VARIACIÓN SUPERIOR A +10 POR CIENTO RESPECTO A LO PROGRAMADO

EVALUACIÓN DEL INDICADOR

EL ÁREA ALCANZÓ UN NIVEL ADECUADO EN EL CUMPLIMIENTO DEL INDICADOR. SE RECOMIENDA QUE SE SIGA CON LAS MISMAS ESTRATEGIAS PARA EL CUMPLIMIENTO DE LAS METAS.

ELABORÓ

[Firma]

GUSTAVO PARRA SÁNCHEZ
DIRECTOR GENERAL DE DESARROLLO SOCIAL

NOMBRE	FRMA	CARGO
--------	------	-------



Vo. Bo.

[Firma]

LILIANA GRISEL GARCÍA VILCHIS
TITULAR DE LA UPPE

NOMBRE	FRMA	CARGO
--------	------	-------





SISTEMA DE COORDINACIÓN HACENDARIA DEL ESTADO DE MÉXICO CON SUS MUNICIPIOS
GUÍA METODOLÓGICA PARA EL SEGUIMIENTO Y EVALUACIÓN DEL PLAN DE DESARROLLO MUNICIPAL VIGENTE

PBRM-08B FICHA TÉCNICA DE SEGUIMIENTO DE INDICADORES 2024
DE GESTIÓN O ESTRATÉGICO



PILAR / EJE TRANSVERSAL: Pilar 1: Social
TEMA DE DESARROLLO: Vivienda digna
PROGRAMA PRESUPUESTARIO: 02020501 Vivienda
PROYECTO PRESUPUESTARIO: 020205010101 Mejoramiento de la vivienda
OBJETIVO DEL PROGRAMA PRESUPUESTARIO: Engloba las actividades orientadas a promover y fomentar la adquisición, construcción y mejoramiento de la vivienda en beneficio de la población de menores ingresos, para abatir el rezago existente, y que ésta sea digna y contribuya al mejoramiento de la calidad de vida y al desarrollo e integración social de las comunidades.
DEPENDENCIA GENERAL: 101 DIRECCIÓN GENERAL DE DESARROLLO SOCIAL
DEPENDENCIA AUXILIAR: 139 CONTROL SOCIAL

ESTRUCTURA DEL INDICADOR FIN

NOMBRE DEL INDICADOR: Porcentaje de viviendas en rezago mejoradas
FÓRMULA DE CÁLCULO: Viviendas mejoradas/(Viviendas en rezago) *100
INTERPRETACIÓN: Sirve para conocer la cantidad de población que habita en espacios que reúnen condiciones mínimas de dignidad.
DIMENSIÓN QUE ATENDE: Eficacia **FRECUENCIA DE MEDICIÓN:** Anual
DESCRIPCIÓN DEL FACTOR DE COMPARACIÓN: Se compara el total de gestiones y reuniones regionales y estatales realizadas en el año anterior
ÁMBITO GEOGRÁFICO: U (Urbano)
COBERTURA: Municipio de Naucalpan de Juárez
LÍNEA BASE: 0

COMPORTAMIENTO DE LAS VARIABLES DURANTE EL 2. TRIMESTRE

VARIABLE	UNIDAD DE MEDIDA	OPERACIÓN	META ANUAL	AVANCE TRIMESTRAL				AVANCE ACUMULADO			
				PROG.	%	ALCAN.	%	PROG.	%	ALCAN.	%
Viviendas mejoradas	Vivienda año actual	SUMABLE	900	0	0.00	0	0.00	0	0.00	0	0.00
Viviendas mejoradas	Vivienda año anterior	VALOR ACTUAL	0	0	0.00	0	0.00	0	0.00	0	0.00

COMPORTAMIENTO DEL INDICADOR

DESCRIPCIÓN DE LA META ANUAL
 Viviendas en condiciones mínimas de dignidad en el año actual

META ANUAL	2. TRIMESTRE				AVANCE ACUMULADO			
	PROGRAMADO	ALCAN.	EF %	SEMAFORO	PROGRAMADO	ALCANZADO	EF %	SEMAFORO
900	0	0	0.00	VERDE	0	0	0.00	VERDE

DESCRIPCIÓN DE RESULTADOS Y JUSTIFICACIÓN EN CASO DE VARIACIÓN SUPERIOR A +10 POR CIENTO RESPECTO A LO PROGRAMADO

EVALUACIÓN DEL INDICADOR

EL ÁREA ALCANZÓ UN NIVEL ADECUADO EN EL CUMPLIMIENTO DEL INDICADOR. SE RECOMIENDA QUE SE SIGA CON LAS MISMAS ESTRATEGIAS PARA EL CUMPLIMIENTO DE LAS METAS.

ELABORO

 GUSTAVO PARRA SÁNCHEZ
 DIRECTOR GENERAL DE DESARROLLO SOCIAL
 NOMBRE _____ FIRMA _____ CARGO _____



Vo. Bo.

 LILIANA GRISEL GARCÍA VILCHIS
 TITULAR DE LA UPPE
 NOMBRE _____ FIRMA _____ CARGO _____





**SISTEMA DE COORDINACIÓN HACENDARIA DEL ESTADO DE MÉXICO CON SUS MUNICIPIOS
GUÍA METODOLÓGICA PARA EL SEGUIMIENTO Y EVALUACIÓN DEL PLAN DE DESARROLLO MUNICIPAL VIGENTE**

**PBRM-08B FICHA TÉCNICA DE SEGUIMIENTO DE INDICADORES 2024
DE GESTIÓN O ESTRATÉGICO**



PILAR / EJE TRANSVERSAL:	Pilar 1: Social	
TEMA DE DESARROLLO:	Vivienda digna	
PROGRAMA PRESUPUESTARIO:	02020501	Vivienda
PROYECTO PRESUPUESTARIO:	020205010101	Mejoramiento de la vivienda
OBJETIVO DEL PROGRAMA PRESUPUESTARIO:	Engloba las actividades orientadas a promover y fomentar la adquisición, construcción y mejoramiento de la vivienda en beneficio de la población de menores ingresos, para abatir el rezago existente, y que ésta sea digna y contribuya al mejoramiento de la calidad de vida y al desarrollo e integración social de las comunidades.	
DEPENDENCIA GENERAL:	101	DIRECCIÓN GENERAL DE DESARROLLO SOCIAL
DEPENDENCIA AUXILIAR:	139	CONTROL SOCIAL

ESTRUCTURA DEL INDICADOR PROPÓSITO

NOMBRE DEL INDICADOR:	Porcentaje de población beneficiada con acciones de mejora a la vivienda		
FÓRMULA DE CÁLCULO:	(Total de beneficiados con acciones de mejoramiento a la vivienda/Población que habita en viviendas en rezago con las condiciones mínimas de dignidad) *100		
INTERPRETACIÓN:	Sirve para conocer la cantidad de población que habita en espacios que reúnen condiciones mínimas de dignidad.		
DIMENSIÓN QUE ATENDE:	Eficacia	FRECUENCIA DE MEDICIÓN:	Semestral
DESCRIPCIÓN DEL FACTOR DE COMPARACIÓN:	Población beneficiada con acciones de mejoramiento		
ÁMBITO GEOGRÁFICO:	U (Urbano)		
COBERTURA:	Municipio de Naucalpan de Juárez		
LÍNEA BASE:	0		

COMPORTAMIENTO DE LAS VARIABLES DURANTE EL 2_TRIMESTRE

VARIABLE	UNIDAD DE MEDIDA	OPERACION	META ANUAL	AVANCE TRIMESTRAL				AVANCE ACUMULADO			
				PROG.	%	ALCAN.	%	PROG.	%	ALCAN.	%
Total de beneficiados con acciones de mejoramiento a la vivienda	Persona	SUMBLE	900	540	60.00	405	75.00	540	60.00	405	75.00
Total de beneficiados con acciones de mejoramiento a la vivienda	Persona	VALOR ACTUAL	0	0	0.00	0	0.00	0	0.00	0	0.00

COMPORTAMIENTO DEL INDICADOR

DESCRIPCIÓN DE LA META ANUAL

Población que habita en espacios que reúnen condiciones mínimas de dignidad

META ANUAL	2_TRIMESTRE				AVANCE ACUMULADO			
	PROGRAMADO	ALCAN.	EF %	SEMÁFORO	PROGRAMADO	ALCANZADO	EF %	SEMÁFORO
900	540	405	75.00	AMARILLO	540	405	75.00	AMARILLO

DESCRIPCIÓN DE RESULTADOS Y JUSTIFICACIÓN EN CASO DE VARIACIÓN SUPERIOR A +10 POR CIENTO RESPECTO A LO PROGRAMADO

EVALUACIÓN DEL INDICADOR

EL ÁREA ALCANZÓ UN NIVEL REGULAR EN EL CUMPLIMIENTO DEL INDICADOR. SE SOLICITA QUE SE JUSTIFIQUE EL INCUMPLIMIENTO DE LO PROGRAMADO EN LA META Y LAS ESTRATEGIAS QUE OPTARAN.

ELABORÓ		
GUSTAVO PARRA SANCHEZ		
DIRECTOR GENERAL DE DESARROLLO SOCIAL		
NOMBRE	FRMA	CARGO

NAUCALPAN DE JUÁREZ

OFICINA GENERAL DE DESARROLLO SOCIAL

Vo. Bo.		
LILIANA GRISEL GARCÍA VILCHIS		
TITULAR DE LA UPPE		
NOMBRE	FRMA	CARGO





SISTEMA DE COORDINACIÓN HACENDARIA DEL ESTADO DE MÉXICO CON SUS MUNICIPIOS
GUÍA METODOLÓGICA PARA EL SEGUIMIENTO Y EVALUACIÓN DEL PLAN DE DESARROLLO MUNICIPAL VIGENTE



PBRM-08B FICHA TÉCNICA DE SEGUIMIENTO DE INDICADORES 2024
DE GESTIÓN O ESTRATÉGICO

PLAR / EJE TRANSVERSAL: Pilar 1: Social
TEMA DE DESARROLLO: Vivienda digna
PROGRAMA PRESUPUESTARIO: 02020501 Vivienda
PROYECTO PRESUPUESTARIO: 020205010101 Mejoramiento de la vivienda
OBJETIVO DEL PROGRAMA PRESUPUESTARIO: Engloba las actividades orientadas a promover y fomentar la adquisición, construcción y mejoramiento de la vivienda en beneficio de la población de menores ingresos, para abatir el rezago existente, y que ésta sea digna y contribuya al mejoramiento de la calidad de vida y al desarrollo e integración social de las comunidades.
DEPENDENCIA GENERAL: 101 DIRECCIÓN GENERAL DE DESARROLLO SOCIAL
DEPENDENCIA AUXILIAR: 139 CONTROL SOCIAL

ESTRUCTURA DEL INDICADOR COMPONENTES

NOMBRE DEL INDICADOR: Porcentaje de acciones de mejora a la vivienda
FÓRMULA DE CÁLCULO: (Acciones de mejora a la vivienda realizadas/ acciones de mejora a la vivienda programadas) *100
INTERPRETACIÓN: Dar a conocer los apoyos brindados para la mejora de la vivienda
DIMENSIÓN QUE ATIENDE: Eficacia **FRECUENCIA DE MEDICIÓN:** Trimestral
DESCRIPCIÓN DEL FACTOR DE COMPARACIÓN: Viviendas apoyadas
ÁMBITO GEOGRÁFICO: U (Urbano)
COBERTURA: Municipio de Naucalpan de Juárez
LÍNEA BASE: 0

COMPORTAMIENTO DE LAS VARIABLES DURANTE EL 2_TRIMESTRE

VARIABLE	UNIDAD DE MEDIDA	OPERACIÓN	META ANUAL	AVANCE TRIMESTRAL				AVANCE ACUMULADO			
				PROG.	%	ALCAN.	%	PROG.	%	ALCAN.	%
Acciones de mejora a la vivienda realizadas	Cubeta de pintura	SUMABLE	900	405	45.00	405	100.00	540	60.00	405	75.00
Acciones de mejora a la vivienda realizadas	Cubeta de pintura	SUMABLE	900	405	45.00	405	100.00	540	60.00	405	75.00

COMPORTAMIENTO DEL INDICADOR

DESCRIPCIÓN DE LA META ANUAL:
Beneficiar a la población con la entrega de pintura

META ANUAL	2_TRIMESTRE				AVANCE ACUMULADO			
	PROGRAMADO	ALCAN.	EF %	SEMAFORO	PROGRAMADO	ALCANZADO	EF %	SEMAFORO
900	405	405	100.00	Verde	540	405	75.00	AMARILLO

DESCRIPCIÓN DE RESULTADOS Y JUSTIFICACIÓN EN CASO DE VARIACIÓN SUPERIOR A +-10 POR CIENTO RESPECTO A LO PROGRAMADO

EVALUACIÓN DEL INDICADOR

EL ÁREA ALCANZÓ UN NIVEL ADECUADO EN EL CUMPLIMIENTO DEL INDICADOR. SE RECOMIENDA QUE SE SIGA CON LAS MISMAS ESTRATEGIAS PARA EL CUMPLIMIENTO DE LAS METAS.

ELABORÓ

GUSTAVO PARRA SANCHEZ
 DIRECTOR GENERAL DE DESARROLLO SOCIAL
NOMBRE FRMA CARGO



Vc Bc.

LILIANA GRISELA GARCÍA VILCHIS
 TITULAR DE LA UPPE
NOMBRE FRMA CARGO





SISTEMA DE COORDINACIÓN HACENDARIA DEL ESTADO DE MÉXICO CON SUS MUNICIPIOS
GUÍA METODOLÓGICA PARA EL SEGUIMIENTO Y EVALUACIÓN DEL PLAN DE DESARROLLO MUNICIPAL VIGENTE



PBRM-08B FICHA TÉCNICA DE SEGUIMIENTO DE INDICADORES 2024
DE GESTIÓN O ESTRATÉGICO

PILAR / EJE TRANSVERSAL: Pilar 1: Social
TEMA DE DESARROLLO: Vivienda digna
PROGRAMA PRESUPUESTARIO: 02020501 Vivienda
PROYECTO PRESUPUESTARIO: 020205010101 Mejoramiento de la vivienda
OBJETIVO DEL PROGRAMA PRESUPUESTARIO: Engloba las actividades orientadas a promover y fomentar la adquisición, construcción y mejoramiento de la vivienda en beneficio de la población de menores ingresos, para abatir el rezago existente, y que ésta sea digna y contribuya al mejoramiento de la calidad de vida y al desarrollo e integración social de las comunidades.
DEPENDENCIA GENERAL: 101 DIRECCIÓN GENERAL DE DESARROLLO SOCIAL
DEPENDENCIA AUXILIAR: 139 CONTROL SOCIAL

ESTRUCTURA DEL INDICADOR ACTIVIDAD 5.1

NOMBRE DEL INDICADOR: Porcentaje de viviendas mejoradas con pintura
FÓRMULA DE CÁLCULO: (Viviendas mejoradas con pintura realizadas / viviendas mejoradas con pintura programadas) *100
INTERPRETACIÓN: Dar a conocer los apoyos brindados para la pintura de viviendas
DIMENSIÓN QUE ATIENDE: Eficacia **FRECUENCIA DE MEDICIÓN:** Trimestral
DESCRIPCIÓN DEL FACTOR DE COMPARACIÓN: Viviendas apoyadas con pintura
ÁMBITO GEOGRÁFICO: U (Urbano)
COBERTURA: Municipio de Naucalpan de Juárez
LÍNEA BASE: 0

COMPORTAMIENTO DE LAS VARIABLES DURANTE EL 2_TRIMESTRE

VARIABLE	UNIDAD DE MEDIDA	OPERACION	META ANUAL	AVANCE TRIMESTRAL				AVANCE ACUMULADO			
				PROG.	%	ALCAN.	%	PROG.	%	ALCAN.	%
Viviendas mejoradas con pintura realizadas	Casa	SUMABLE	900	405	45.00	405	100.00	540	60.00	405	75.00
Viviendas mejoradas con pintura programadas	Casa	SUMABLE	900	405	45.00	405	100.00	540	60.00	405	75.00

COMPORTAMIENTO DEL INDICADOR

DESCRIPCIÓN DE LA META ANUAL:
Beneficiar a la población con la entrega de pintura

META ANUAL	2_TRIMESTRE				AVANCE ACUMULADO			
	PROGRAMADO	ALCAN.	EF %	SEMÁFORO	PROGRAMADO	ALCANZADO	EF %	SEMÁFORO
900	405	405	100.00	VERDE	540	405	75.00	AMARILLO

DESCRIPCIÓN DE RESULTADOS Y JUSTIFICACIÓN EN CASO DE VARIACIÓN SUPERIOR A +10 POR CIENTO RESPECTO A LO PROGRAMADO

EVALUACIÓN DEL INDICADOR

EL ÁREA ALCANZÓ UN NIVEL ADECUADO EN EL CUMPLIMIENTO DEL INDICADOR. SE RECOMIENDA QUE SE SIGA CON LAS MISMAS ESTRATEGIAS PARA EL CUMPLIMIENTO DE LAS METAS.

ELABORÓ:
GUSTAVO PARRA SÁNCHEZ
DIRECTOR GENERAL DE DESARROLLO SOCIAL
NOMBRE **FRMA**

Vo. Bo.:
ILANA GRISEL GARCÍA VILCHIS
TITULAR DE LA UPPE
NOMBRE **FRMA** **CARGO**





SISTEMA DE COORDINACIÓN HACENDARIA DEL ESTADO DE MÉXICO CON SUS MUNICIPIOS
GUÍA METODOLÓGICA PARA EL SEGUIMIENTO Y EVALUACIÓN DEL PLAN DE DESARROLLO MUNICIPAL VIGENTE



PBRM-08B FICHA TÉCNICA DE SEGUIMIENTO DE INDICADORES 2024
DE GESTIÓN O ESTRATÉGICO

PILAR / EJE TRANSVERSAL: Eje transversal II: Gobierno Moderno, Capaz y Responsable
TEMA DE DESARROLLO: Comunicación y diálogo con la ciudadanía como elemento clave de gobernabilidad
PROGRAMA PRESUPUESTARIO: 01030201 Democracia y pluralidad política
PROYECTO PRESUPUESTARIO: 010302010103 Capacitación para el desarrollo de la cultura política
OBJETIVO DEL PROGRAMA PRESUPUESTARIO: Incorpora las acciones orientadas a la realización de acciones de apoyo al estado democrático con la participación ciudadana y la consolidación del estado de derecho y la justicia social, propiciando una cultura política y fortaleciendo sistema de partidos.
DEPENDENCIA GENERAL: 100 DIRECCIÓN GENERAL DE GOBIERNO
DEPENDENCIA AUXILIAR: 112 PARTICIPACIÓN CIUDADANA

ESTRUCTURA DEL INDICADOR - FIN

NOMBRE DEL INDICADOR: Tasa de variación en las candidaturas vecinales registradas
FÓRMULA DE CÁLCULO: $\frac{[(\text{Candidaturas vecinales registradas en el año actual} / \text{Candidaturas vecinales registradas en el año anterior}) - 1] \times 100}{1}$
INTERPRETACIÓN: Se reportan las candidaturas realizadas durante el ejercicio fiscal 2022
DIMENSIÓN QUE ATIENDE: Eficiencia **FRECUENCIA DE MEDICIÓN:** Anual
DESCRIPCIÓN DEL FACTOR DE COMPARACIÓN: Candidaturas registradas en el ejercicio fiscal 2022 de acuerdo con la información bajo resguardo de la Dirección General de Gobierno
ÁMBITO GEOGRÁFICO: U (Urbano)
COBERTURA: Municipio de Naucalpan de Juárez
LÍNEA BASE: 4562

COMPORTAMIENTO DE LAS VARIABLES DURANTE EL 2. TRIMESTRE

VARIABLE	UNIDAD DE MEDIDA	OPERACIÓN	META ANUAL	AVANCE TRIMESTRAL				AVANCE ACUMULADO			
				PROG.	%	ALCAN.	%	PROG.	%	ALCAN.	%
Candidaturas vecinales registradas en el año actual	Candidatura registrada	VALOR ACTUAL	4562	0	0.00	0	0.00	0	0.00	0	0.00
Candidaturas vecinales registradas en el año actual	Candidatura	VALOR ACTUAL	4562	0	0.00	0	0.00	0	0.00	0	0.00

COMPORTAMIENTO DEL INDICADOR

DESCRIPCIÓN DE LA META ANUAL
Se espera instalar casillas para las candidaturas vecinales

META ANUAL	2. TRIMESTRE				AVANCE ACUMULADO			
	PROGRAMADO	ALCAN.	EF %	SEMAFORO	PROGRAMADO	ALCANZADO	EF %	SEMAFORO
4562	0	0	0.00	ROJO	0	0	0.00	ROJO

DESCRIPCIÓN DE RESULTADOS Y JUSTIFICACIÓN EN CASO DE VARIACIÓN SUPERIOR A +10 POR CIENTO RESPECTO A LO PROGRAMADO

EVALUACIÓN DEL INDICADOR

EL ÁREA ALCANZÓ UN NIVEL ADECUADO EN EL CUMPLIMIENTO DEL INDICADOR. SE RECOMIENDA QUE SE SIGA CON LAS MISMAS ESTRATEGIAS PARA EL CUMPLIMIENTO DE LAS METAS.

ELABORÓ

SERGIO MANCILLA ZAYAS
DIRECTOR GENERAL DE GOBIERNO

NOMBRE **FIRMA** **CARGO**

Vº Bº

ILIANA GRISELA GARCÍA VILCHIS
TITULAR DE LA UIPE

HOMBRE **FIRMA** **CARGO**





SISTEMA DE COORDINACIÓN HACENDARIA DEL ESTADO DE MÉXICO CON SUS MUNICIPIOS
GUÍA METODOLÓGICA PARA EL SEGUIMIENTO Y EVALUACIÓN DEL PLAN DE DESARROLLO MUNICIPAL VIGENTE



PBRM-08B FICHA TÉCNICA DE SEGUIMIENTO DE INDICADORES 2024
DE GESTIÓN O ESTRATÉGICO

PILAR / EJE TRANSVERSAL: Eje transversal II: Gobierno Moderno, Capaz y Responsable

TEMA DE DESARROLLO: Comunicación y diálogo con la ciudadanía como elemento clave de gobernabilidad

PROGRAMA PRESUPUESTARIO: 01030201 Democracia y pluralidad política

PROYECTO PRESUPUESTARIO: 010302010103 Capacitación para el desarrollo de la cultura política

OBJETIVO DEL PROGRAMA PRESUPUESTARIO: Incorpora las acciones orientadas a la realización de acciones de apoyo al estado democrático con la participación ciudadana y la consolidación del estado de derecho y la justicia social, propiciando una cultura política y fortaleciendo sistema de partidos.

DEPENDENCIA GENERAL: J00 DIRECCIÓN GENERAL DE GOBIERNO

DEPENDENCIA AUXILIAR: 112 PARTICIPACIÓN CIUDADANA

ESTRUCTURA DEL INDICADOR PROPÓSITO

NOMBRE DEL INDICADOR: Tasa de variación de la participación ciudadana registrada en la elección de sus representantes vecinales

FÓRMULA DE CÁLCULO: $((\text{Participación ciudadana registrada en la elección de sus representantes vecinales en el año actual} / \text{Participación ciudadana registrada en la elección de sus representantes vecinales en el año anterior}) - 1) * 100$

INTERPRETACIÓN: Se reporta el número de registros de ciudadanos que participan en la elección de representantes vecinales (Autoridades Auxiliares y COPACIS) durante el ejercicio 2022.

DIMENSIÓN QUE ATIENDE: Eficiencia **FRECUENCIA DE MEDICIÓN:** Anual

DESCRIPCIÓN DEL FACTOR DE COMPARACIÓN: Registro de ciudadanos que se encuentra bajo resguardo de la Dirección General de Gobierno

ÁMBITO GEOGRÁFICO: U (Urbano)

COBERTURA: Municipio de Naucalpan de Juárez

LÍNEA BASE: 4562

COMPORTAMIENTO DE LAS VARIABLES DURANTE EL 2º TRIMESTRE

VARIABLE	UNIDAD DE MEDIDA	OPERACIÓN	META ANUAL	AVANCE TRIMESTRAL				AVANCE ACUMULADO			
				PROG.	%	ALCAN.	%	PROG.	%	ALCAN.	%
Participación ciudadana registrada en la elección de sus representantes vecinales en el año actual	Participación registrada	VALOR ACTUAL	4562	0	0.00	0	0.00	0	0.00	0	0.00
Participación ciudadana registrada en la elección de sus representantes vecinales en el año actual	Participación	VALOR ACTUAL	4562	0	0.00	0	0.00	0	0.00	0	0.00

COMPORTAMIENTO DEL INDICADOR

DESCRIPCIÓN DE LA META ANUAL

Se pretende alcanzar un mayor número de registros para la elección de los representantes vecinales

META ANUAL	AVANCE TRIMESTRAL			2º TRIMESTRE			AVANCE ACUMULADO		
	PROGRAMADO	ALCAN.	EF %	PROGRAMADO	ALCANZADO	EF %	PROGRAMADO	ALCANZADO	EF %
4562	0	0	0.00	0	0	0.00	0	0	0.00

DESCRIPCIÓN DE RESULTADOS Y JUSTIFICACIÓN EN CASO DE VARIACIÓN SUPERIOR A +10 POR CIENTO RESPECTO A LO PROGRAMADO

EVALUACIÓN DEL INDICADOR

EL ÁREA ALCANZÓ UN NIVEL ADECUADO EN EL CUMPLIMIENTO DEL INDICADOR. SE RECOMIENDA QUE SE SIGA CON LAS MISMAS ESTRATEGIAS PARA EL CUMPLIMIENTO DE LAS METAS.

ELABORÓ

[Firma]

BERCIO RIANCILLA ZAYAS
DIRECTOR GENERAL DE GOBIERNO

NOMBRE **FIRMA**

AYUNTAMIENTO CONSTITUCIONAL 2022-2024
DIRECCIÓN GENERAL DE GOBIERNO
NAUCALPAN DE JUÁREZ
CARGO

Vo.Bo.

[Firma]

ILIANA GRISEL GARCÍA VILCHIS
TITULAR DE LA UIPE

NOMBRE **FIRMA** **CARGO**





SISTEMA DE COORDINACIÓN HACENDARIA DEL ESTADO DE MÉXICO CON SUS MUNICIPIOS
GUÍA METODOLÓGICA PARA EL SEGUIMIENTO Y EVALUACIÓN DEL PLAN DE DESARROLLO MUNICIPAL VIGENTE



PBRM-08B FICHA TÉCNICA DE SEGUIMIENTO DE INDICADORES 2024
DE GESTIÓN O ESTRATÉGICO

PILAR / EJE TRANSVERSAL: Eje transversal II: Gobierno Moderno, Capaz y Responsable
TEMA DE DESARROLLO: Comunicación y diálogo con la ciudadanía como elemento clave de gobernabilidad
PROGRAMA PRESUPUESTARIO: 01030201 Democracia y pluralidad política
PROYECTO PRESUPUESTARIO: 0103020103 Capacitación para el desarrollo de la cultura política
OBJETIVO DEL PROGRAMA PRESUPUESTARIO: Incorpora las acciones orientadas a la realización de acciones de apoyo al estado democrático con la participación ciudadana y la consolidación del estado de derecho y la justicia social, propiciando una cultura política y fortaleciendo sistema de partidos.
DEPENDENCIA GENERAL: J00 DIRECCIÓN GENERAL DE GOBIERNO
DEPENDENCIA AUXILIAR: 112 PARTICIPACIÓN CIUDADANA

ESTRUCTURA DEL INDICADOR COMPONENTE 1
NOMBRE DEL INDICADOR: Porcentaje de pláticas de formación cívica y democrática realizadas
FÓRMULA DE CÁLCULO: (Pláticas de información cívica y democrática realizadas/Pláticas de información cívica y democrática programadas) * 100
INTERPRETACIÓN: Índice de porcentaje de participación de los servidores públicos de la dirección general de gobierno en coordinación con las dependencias del gobierno municipal al cumplir el cumplimiento y sustituir a los representantes de autoridades auxiliares o suplentes.
EFICIENCIA: Eficiencia **FRECUENCIA DE MEDICIÓN:** Semestral
DESCRIPCIÓN DEL FACTOR DE COMPARACIÓN: No se cuenta con factor de comparación
ÁMBITO GEOGRÁFICO: U (Urbano)
COBERTURA: Municipio de Naucalpan de Juárez
LÍNEA BASE: 1

COMPORTAMIENTO DE LAS VARIABLES DURANTE EL 2 TRIMESTRE

VARIABLE	UNIDAD DE MEDIDA	OPERACIÓN	META ANUAL	AVANCE TRIMESTRAL				AVANCE ACUMULADO			
				PROG.	%	ALCAN.	%	PROG.	%	ALCAN.	%
Pláticas de información cívica y democrática realizadas	Plática realizada	SUMABLE	5	3	60.00	3	100.00	3	60.00	3	100.00
Pláticas de información cívica y democrática programadas	Plática programada	SUMABLE	5	3	60.00	3	100.00	3	60.00	3	100.00

COMPORTAMIENTO DEL INDICADOR
DESCRIPCIÓN DE LA META ANUAL:
 Se pretende impartir pláticas de las autoridades auxiliares

META ANUAL	2 TRIMESTRE				AVANCE ACUMULADO			
	PROGRAMADO	ALCAN.	EF %	SEMAFORO	PROGRAMADO	ALCANZADO	EF %	SEMAFORO
5	3	3	100.00	🟢	3	3	100.00	🟢

DESCRIPCIÓN DE RESULTADOS Y JUSTIFICACIÓN EN CASO DE VARIACIÓN SUPERIOR A +10 POR CIENTO RESPECTO A LO PROGRAMADO

EVALUACIÓN DEL INDICADOR
 EL ÁREA ALCANZÓ UN NIVEL ADECUADO EN EL CUMPLIMIENTO DEL INDICADOR. SE RECOMIENDA QUE SE SIGA CON LAS MISMAS ESTRATEGIAS PARA EL CUMPLIMIENTO DE LAS METAS.

ELABORÓ
 SERGIO MANCILLA ZAVAS
 DIRECTOR GENERAL DE GOBIERNO
 NOMBRE FIRMA CARGO

Vº Bº
 ILIANA GRISEL GARCÍA VILCHIS
 TITULAR DE LA UIPE
 NOMBRE FIRMA CARGO



SISTEMA DE COORDINACIÓN HACENDARIA DEL ESTADO DE MÉXICO CON SUS MUNICIPIOS
GUÍA METODOLÓGICA PARA EL SEGUIMIENTO Y EVALUACIÓN DEL PLAN DE DESARROLLO MUNICIPAL VIGENTE



PBRM-08B FICHA TÉCNICA DE SEGUIMIENTO DE INDICADORES 2024
DE GESTIÓN O ESTRATÉGICO

PILAR / EJE TRANSVERSAL: Eje transversal II: Gobierno Moderno, Capaz y Responsable
TEMA DE DESARROLLO: Comunicación y diálogo con la ciudadanía como elemento clave de gobernabilidad
PROGRAMA PRESUPUESTARIO: 01030201 Democracia y pluralidad política
PROYECTO PRESUPUESTARIO: 010302010103 Capacitación para el desarrollo de la cultura política
OBJETIVO DEL PROGRAMA PRESUPUESTARIO: Incorpora las acciones orientadas a la realización de acciones de apoyo al estado democrático con la participación ciudadana y la consolidación del estado de derecho y la justicia social, propiciando una cultura política y fortaleciendo sistema de partidos.
DEPENDENCIA GENERAL: J00 DIRECCIÓN GENERAL DE GOBIERNO
DEPENDENCIA AUXILIAR: 112 PARTICIPACIÓN CIUDADANA

ESTRUCTURA DEL INDICADOR ACTIVIDAD 2.1

NOMBRE DEL INDICADOR: Porcentaje de participación ciudadana a eventos cívicos a través de COPACIS y autoridades auxiliares
FÓRMULA DE CÁLCULO: (Participación ciudadana registrada en eventos cívicos de los COPACIS y autoridades auxiliares/Participación ciudadana esperada en eventos cívicos de los COPACIS y autoridades auxiliares) * 100
INTERPRETACIÓN: Mide el porcentaje de invitación y convocatoria de las Autoridades Auxiliares y COPACIS hacia la ciudadanía que representan, a participar en los eventos cívicos que realiza la Administración Pública Municipal
DIMENSIÓN QUE ATIENDE: Eficiencia **FRECUENCIA DE MEDICIÓN:** Trimestral
DESCRIPCIÓN DEL FACTOR DE COMPARACIÓN: No se cuenta con factor de comparación
ÁMBITO GEOGRÁFICO: U (Urbano)
COBERTURA: Municipio de Naucalpan de Juárez
LÍNEA BASE: 50

COMPORTAMIENTO DE LAS VARIABLES DURANTE EL 2.º TRIMESTRE

VARIABLE	UNIDAD DE MEDIDA	OPERACIÓN	META ANUAL	AVANCE TRIMESTRAL				AVANCE ACUMULADO			
				PROG.	%	ALCAN.	%	PROG.	%	ALCAN.	%
Participación ciudadana registrada en eventos cívicos de los COPACIS y autoridades auxiliares	Persona	SUMABLE	125	0	0.00	0	0.00	50	40.00	50	100.00
Participación ciudadana registrada en eventos cívicos de los COPACIS y autoridades auxiliares	Personas	SUMABLE	125	0	0.00	0	0.00	50	40.00	50	100.00

COMPORTAMIENTO DEL INDICADOR

DESCRIPCIÓN DE LA META ANUAL:
Los representantes de las Autoridades Auxiliares, COPACIS y sociedad organizada participa en los eventos cívicos del Gobierno Municipal

META ANUAL	2.º TRIMESTRE				AVANCE ACUMULADO			
	PROGRAMADO	ALCAN.	EF %	SEMAFORO	PROGRAMADO	ALCANZADO	EF %	SEMAFORO
125	0	0	0.00	🔴	50	50	100.00	🟢

DESCRIPCIÓN DE RESULTADOS Y JUSTIFICACIÓN EN CASO DE VARIACIÓN SUPERIOR A +10 POR CIENTO RESPECTO A LO PROGRAMADO

EVALUACIÓN DEL INDICADOR

EL ÁREA ALCANZÓ UN NIVEL ADECUADO EN EL CUMPLIMIENTO DEL INDICADOR. SE RECOMIENDA QUE SE SIGA CON LAS MISMAS ESTRATEGIAS PARA EL CUMPLIMIENTO DE LAS METAS.

ELABORÓ

 SERGIO MANUÉL CAYAS
 DIRECTOR GENERAL DE GOBIERNO
 NOMBRE FIRMA

Vc. Bc.

 ILIANA GRISELA GARCÍA VILCHIS
 TITULAR DE LA UIPE
 NOMBRE FIRMA CARGO



SISTEMA DE COORDINACIÓN HACENDARIA DEL ESTADO DE MÉXICO CON SUS MUNICIPIOS
GUÍA METODOLÓGICA PARA EL SEGUIMIENTO Y EVALUACIÓN DEL PLAN DE DESARROLLO MUNICIPAL VIGENTE



PBRM-08B FICHA TÉCNICA DE SEGUIMIENTO DE INDICADORES 2024
DE GESTIÓN O ESTRATÉGICO

PILAR / EJE TRANSVERSAL: Eje Transversal III: Tecnología y Coordinación para el Buen Gobierno
TEMA DE DESARROLLO: Alianzas para el desarrollo
PROGRAMA PRESUPUESTARIO: 02040401 Nuevas organizaciones de la sociedad
PROYECTO PRESUPUESTARIO: 020404010102 Participación ciudadana
OBJETIVO DEL PROGRAMA PRESUPUESTARIO: Incluye las políticas públicas orientadas al fortalecimiento de la gobernanza democrática, la modernización de la participación social organizada en la solución de los problemas actuales en los diversos ámbitos de la agenda pública.
DEPENDENCIA GENERAL: 100 DIRECCIÓN GENERAL DE GOBIERNO
DEPENDENCIA AUXILIAR: 112 PARTICIPACIÓN CIUDADANA

ESTRUCTURA DEL INDICADOR FIN

NOMBRE DEL INDICADOR: Tasa de variación en el número de asociaciones de la sociedad civil
FÓRMULA DE CÁLCULO: $(\text{Asociaciones de la sociedad civil en el año actual} / \text{Asociaciones de la sociedad civil en el año anterior} - 1) * 100$
INTERPRETACIÓN: Mide el porcentaje de participación de las organizaciones sociales y civiles que participan en mejorar y diseñar políticas públicas para el bienestar de la ciudadanía y su entorno
DIMENSIÓN QUE ATIENDE: Eficiencia **FRECUENCIA DE MEDICIÓN:** Anual
DESCRIPCIÓN DEL FACTOR DE COMPARACIÓN: Informe de Gobierno 2022
ÁMBITO GEOGRÁFICO: U (Urbano)
COBERTURA: Municipio de Naucalpan de Juárez
LÍNEA BASE: 0

COMPORTAMIENTO DE LAS VARIABLES DURANTE EL 2º TRIMESTRE

VARIABLE	UNIDAD DE MEDIDA	OPERACIÓN	META ANUAL	PROG.	AVANCE TRIMESTRAL			AVANCE ACUMULADO			
					%	ALCAN.	%	PROG.	%	ALCAN.	%
Asociaciones de la sociedad civil en el año actual	Asociación	SUMABLE	140	0	0.00	0	0.00	0	0.00	0	0.00
Asociaciones de la sociedad civil en el año actual	Asociación	SUMABLE	140	0	0.00	0	0.00	0	0.00	0	0.00

COMPORTAMIENTO DEL INDICADOR

DESCRIPCIÓN DE LA META ANUAL:
Asociaciones de la sociedad civil en el año actual

META ANUAL	PROGRAMADO	2º TRIMESTRE			AVANCE ACUMULADO		
		ALCAN.	EF %	SEMAFORO	ALCANZADO	EF %	SEMAFORO
140	0	0	0.00	ROJO	0	0.00	ROJO

DESCRIPCIÓN DE RESULTADOS Y JUSTIFICACIÓN EN CASO DE VARIACIÓN SUPERIOR A +10 POR CIENTO RESPECTO A LO PROGRAMADO

EVALUACIÓN DEL INDICADOR

EL ÁREA ALCANZÓ UN NIVEL ADECUADO EN EL CUMPLIMIENTO DEL INDICADOR. SE RECOMIENDA QUE SE SIGA CON LAS MISMAS ESTRATEGIAS PARA EL CUMPLIMIENTO DE LAS METAS.

ELABORÓ

 SERGIO MANCILLA CAYAS
 DIRECTOR GENERAL DE GOBIERNO
 NOMBRE FIRMA CARGO

Vº Bº

 ILIANA GRISELA GARCÍA VILCHIS
 TITULAR DE LA UIPE
 NOMBRE FIRMA CARGO

AYUNTAMIENTO CONSTITUCIONAL 2022-2024
 NAUCALPAN DE JUÁREZ
 PRESIDENCIA MUNICIPAL



SISTEMA DE COORDINACIÓN HACENDARIA DEL ESTADO DE MÉXICO CON SUS MUNICIPIOS
GUÍA METODOLÓGICA PARA EL SEGUIMIENTO Y EVALUACIÓN DEL PLAN DE DESARROLLO MUNICIPAL VIGENTE

PBRM-08B FICHA TÉCNICA DE SEGUIMIENTO DE INDICADORES 2024
DE GESTIÓN O ESTRATÉGICO



PILAR / EJE TRANSVERSAL: Eje Transversal III: Tecnología y Coordinación para el Buen Gobierno

TEMA DE DESARROLLO: Alianzas para el desarrollo

PROGRAMA PRESUPUESTARIO: 02040401 Nuevas organizaciones de la sociedad

PROYECTO PRESUPUESTARIO: 0204040102 Participación ciudadana

OBJETIVO DEL PROGRAMA PRESUPUESTARIO: Incluye las políticas públicas orientadas al fortalecimiento de la gobernanza democrática, la modernización de la participación social organizada en la solución de los problemas actuales en los diversos ámbitos de la agenda pública.

DEPENDENCIA GENERAL: J00 DIRECCIÓN GENERAL DE GOBIERNO

DEPENDENCIA AUXILIAR: 112 PARTICIPACIÓN CIUDADANA

ESTRUCTURA DEL INDICADOR PROPÓSITO

NOMBRE DEL INDICADOR: Tasa de variación en la solución de demandas de problemas de la comunidad

FÓRMULA DE CÁLCULO: $((\text{Solución de problemas de la comunidad resueltos en el año actual} / \text{Demandas de solución de problemas comunes de la comunidad presentados en el año anterior}) - 1) * 100$

INTERPRETACIÓN: Mide el porcentaje de eficiencia en la colaboración y atención de las autoridades municipales en la solución y atención a las demandas ciudadanas

DIMENSIÓN QUE ATIENDE: Eficiencia **FRECUENCIA DE MEDICIÓN:** Anual

DESCRIPCIÓN DEL FACTOR DE COMPARACIÓN: Registro de la Dirección General de Gobierno

ÁMBITO GEOGRÁFICO: U (Urbano)

COBERTURA: Municipio de Naucalpan de Juárez

LÍNEA BASE: 0

COMPORTAMIENTO DE LAS VARIABLES DURANTE EL 2 TRIMESTRE

VARIABLE	UNIDAD DE MEDIDA	OPERACIÓN	META ANUAL	AVANCE TRIMESTRAL				AVANCE ACUMULADO			
				PROG.	%	ALCAN.	%	PROG.	%	ALCAN.	%
Solución de problemas de la comunidad resueltos en el año actual	Petición	SUMABLE	325	0	0.00	0	0.00	0	0.00	0	0.00
Solución de problemas de la comunidad resueltos en el año actual	Petición	SUMABLE	325	0	0.00	0	0.00	0	0.00	0	0.00

COMPORTAMIENTO DEL INDICADOR

DESCRIPCIÓN DE LA META ANUAL:
Solución de problemas de la comunidad resueltos en el año actual

META ANUAL	1 TRIMESTRE				AVANCE ACUMULADO			
	PROGRAMADO	ALCAN.	EF %	BENEFICIO	PROGRAMADO	ALCANZADO	EF %	BENEFICIO
325	0	0	0.00		0	0	0.00	

DESCRIPCIÓN DE RESULTADOS Y JUSTIFICACIÓN EN CASO DE VARIACIÓN SUPERIOR A +-10 POR CIENTO RESPECTO A LO PROGRAMADO

EVALUACIÓN DEL INDICADOR

EL ÁREA ALCANZÓ UN NIVEL ADECUADO EN EL CUMPLIMIENTO DEL INDICADOR. SE RECOMIENDA QUE SE SIGA CON LAS MISMAS ESTRATEGIAS PARA EL CUMPLIMIENTO DE LAS METAS.

LABORÓ
SERGIO MANGUILLA ZAYAS
DIRECTOR GENERAL DE GOBIERNO


NOMBRE FIRMA CARGO



Vo. Bo.
ILIANA GRISEL GARCÍA VILCHIS
TITULAR DE LA UIPPE

NOMBRE FIRMA CARGO





SISTEMA DE COORDINACIÓN HACENDARIA DEL ESTADO DE MÉXICO CON SUS MUNICIPIOS
GUÍA METODOLÓGICA PARA EL SEGUIMIENTO Y EVALUACIÓN DEL PLAN DE DESARROLLO MUNICIPAL VIGENTE

PBRM-08B FICHA TÉCNICA DE SEGUIMIENTO DE INDICADORES 2024
DE GESTIÓN O ESTRATÉGICO



PILAR / EJE TRANSVERSAL: Eje Transversal III: Tecnología y Coordinación para el Buen Gobierno

TEMA DE DESARROLLO: Alianzas para el desarrollo

PROGRAMA PRESUPUESTARIO: 02040401 Nuevas organizaciones de la sociedad

PROYECTO PRESUPUESTARIO: 020404010102 Participación ciudadana

OBJETIVO DEL PROGRAMA PRESUPUESTARIO: Incluye las políticas públicas orientadas al fortalecimiento de la gobernanza democrática, la modernización de la participación social organizada en la solución de los problemas actuales en los diversos ámbitos de la agenda pública.

DEPENDENCIA GENERAL: J00 DIRECCIÓN GENERAL DE GOBIERNO

DEPENDENCIA AUXILIAR: 112 PARTICIPACIÓN CIUDADANA

ESTRUCTURA DEL INDICADOR COMPONENTE 1

NOMBRE DEL INDICADOR: Porcentaje de capacitación técnica para fomentar la organización de la población en figuras asociativas realizadas

FÓRMULA DE CÁLCULO: (Capacitación técnica para fomentar la organización de la población en figuras asociativas realizadas/Capacitación técnica para fomentar la organización de la población en figuras asociativas programadas) * 100

INTERPRETACIÓN: Mide el porcentaje de eficiencia de la Subdirección de Participación Ciudadana al facilitar las herramientas para la integración de organizaciones sociales en el municipio

DIMENSIÓN QUE ATIENDE: Eficiencia **FRECUENCIA DE MEDICIÓN:** Semestral

DESCRIPCIÓN DEL FACTOR DE COMPARACIÓN: Registro de la Dirección General de Gobierno

ÁMBITO GEOGRÁFICO: U (Urbano)

COBERTURA: Municipio de Naucalpan de Juárez

LÍNEA BASE: 2

COMPORTAMIENTO DE LAS VARIABLES DURANTE EL 2 TRIMESTRE

VARIABLE	UNIDAD DE MEDIDA	OPERACIÓN	META ANUAL	PROG.	AVANCE TRIMESTRAL			PROG.	AVANCE ACUMULADO		
					PROG.	ALCAN.	EF %		PROG.	ALCAN.	EF %
Capacitación técnica para fomentar la organización de la población en figuras asociativas realizadas	Capacitación	SUMABLE	12	6	50.00	6	100.00	6	50.00	6	100.00
Capacitación técnica para fomentar la organización de la población en figuras asociativas realizadas	Capacitación	SUMABLE	12	6	50.00	6	100.00	6	50.00	6	100.00

COMPORTAMIENTO DEL INDICADOR

DESCRIPCIÓN DE LA META ANUAL

Capacitación técnica para fomentar la organización de la población en figuras asociativas realizadas

META ANUAL	2 TRIMESTRE				AVANCE ACUMULADO			
	PROGRAMADO	ALCAN.	EF %	SEMAFORO	PROGRAMADO	ALCANZADO	EF %	SEMAFORO
12	6	6	100.00	🟢	6	6	100.00	🟢

DESCRIPCIÓN DE RESULTADOS Y JUSTIFICACIÓN EN CASO DE VARIACIÓN SUPERIOR A +10 POR CIENTO RESPECTO A LO PROGRAMADO

EVALUACIÓN DEL INDICADOR

EL ÁREA ALCANZÓ UN NIVEL ADECUADO EN EL CUMPLIMIENTO DEL INDICADOR. SE RECOMIENDA QUE SE SIGA CON LAS MISMAS ESTRATEGIAS PARA EL CUMPLIMIENTO DE LAS METAS.

ELABORÓ

SERGIO HANCI LLANAS
DIRECTOR GENERAL DE GOBIERNO

NOMBRE FIRMA CARGO

Vó. Bo.

ILIANA GRISEL GARCÍA VILCHIS
TITULAR DE LA UIPE

NOMBRE FIRMA CARGO





SISTEMA DE COORDINACIÓN HACENDARIA DEL ESTADO DE MÉXICO CON SUS MUNICIPIOS
GUÍA METODOLÓGICA PARA EL SEGUIMIENTO Y EVALUACIÓN DEL PLAN DE DESARROLLO MUNICIPAL VIGENTE



PBRM-08B FICHA TÉCNICA DE SEGUIMIENTO DE INDICADORES 2024
DE GESTIÓN O ESTRATÉGICO

PILAR / EJE TRANSVERSAL: Eje Transversal III: Tecnología y Coordinación para el Buen Gobierno
TEMA DE DESARROLLO: Alianzas para el desarrollo
PROGRAMA PRESUPUESTARIO: 02040401 Nuevas organizaciones de la sociedad
PROYECTO PRESUPUESTARIO: 020404010102 Participación ciudadana
OBJETIVO DEL PROGRAMA PRESUPUESTARIO: Incluye las políticas públicas orientadas al fortalecimiento de la gobernanza democrática, la modernización de la participación social organizada en la solución de los problemas actuales en los diversos ámbitos de la agenda pública.
DEPENDENCIA GENERAL: J00 DIRECCIÓN GENERAL DE GOBIERNO
DEPENDENCIA AUXILIAR: 112 PARTICIPACIÓN CIUDADANA

ESTRUCTURA DEL INDICADOR ACTIVIDAD 1.1

NOMBRE DEL INDICADOR: Porcentaje de difusión de los cursos de capacitación temáticos a Integrantes de las figuras asociativas correspondientes
FÓRMULA DE CÁLCULO: (Difusión de los cursos de capacitación temáticos a Integrantes de las figuras asociativas/Cursos de capacitación temáticos a Integrantes de las figuras asociativas programados) * 100
INTERPRETACIÓN: Mide el porcentaje de eficiencia en difundir las herramientas que facilita la Administración Pública Municipal para la Integración de nuevas figuras asociativas
DIMENSIÓN QUE ATIENDE: Eficiencia **FRECUENCIA DE MEDICIÓN:** Trimestral
DESCRIPCIÓN DEL FACTOR DE COMPARACIÓN: Informe de Gobierno 2022
ÁMBITO GEOGRÁFICO: U (Urbano)
COBERTURA: Municipio de Naucalpan de Juárez
LÍNEA BASE: 2

COMPORTAMIENTO DE LAS VARIABLES DURANTE EL 2. TRIMESTRE

VARIABLE	UNIDAD DE MEDIDA	OPERACIÓN	META ANUAL	PROG.	AVANCE TRIMESTRAL		AVANCE ACUMULADO				
					%	ALCAN.	%	PROG.	%	ALCAN.	%
Difusión de los cursos de capacitación temáticos a Integrantes de las figuras asociativas	Difusión	SUMABLE	36	12	33.33	12	100.00	24	66.67	24	100.00
Difusión de los cursos de capacitación temáticos a Integrantes de las figuras asociativas	Difusión	SUMABLE	36	12	33.33	12	100.00	24	66.67	24	100.00

COMPORTAMIENTO DEL INDICADOR

DESCRIPCIÓN DE LA META ANUAL
Difusión de los cursos de capacitación temáticos a Integrantes de las figuras asociativas

META ANUAL	2. TRIMESTRE				AVANCE ACUMULADO			
	PROGRAMADO	ALCAN.	EF %	SEMAFÓRO	PROGRAMADO	ALCANZADO	EF %	SEMAFÓRO
36	12	12	100.00	🟢	24	24	100.00	🟢

DESCRIPCIÓN DE RESULTADOS Y JUSTIFICACIÓN EN CASO DE VARIACIÓN SUPERIOR A +10 POR CIENTO RESPECTO A LO PROGRAMADO

EVALUACIÓN DEL INDICADOR

EL ÁREA ALCANZÓ UN NIVEL ADECUADO EN EL CUMPLIMIENTO DEL INDICADOR. SE RECOMIENDA QUE SE SIGA CON LAS MISMAS ESTRATEGIAS PARA EL CUMPLIMIENTO DE LAS METAS.

ELABORÓ
SERGIO MANCILLA ZAYAS
DIRECTOR GENERAL DE GOBIERNO
NOMBRE FIRMA CARGO



Vo.Bo.
ILIANA GRISEL GARCÍA VILCHIS
TITULAR DE LA UIPE
NOMBRE FIRMA CARGO





SISTEMA DE COORDINACIÓN HACENDARIA DEL ESTADO DE MÉXICO CON SUS MUNICIPIOS
GUÍA METODOLÓGICA PARA EL SEGUIMIENTO Y EVALUACIÓN DEL PLAN DE DESARROLLO MUNICIPAL VIGENTE



PBRM-08B FICHA TÉCNICA DE SEGUIMIENTO DE INDICADORES 2024
DE GESTIÓN O ESTRATÉGICO

PILAR / EJE TRANSVERSAL: Eje transversal II: Gobierno Moderno, Capaz y Responsable
TEMA DE DESARROLLO: Eficiencia y eficacia en el sector público
PROGRAMA PRESUPUESTARIO: 01030401 Desarrollo de la función pública y ética en el servicio público
PROYECTO PRESUPUESTARIO: 010304010101 Fiscalización, control y evaluación interna de la gestión pública

OBJETIVO DEL PROGRAMA PRESUPUESTARIO: Considera las acciones orientadas a la mejora en la prestación de los servicios que recibe la población de manera clara, honesta, pronta y expedita, promoviendo que los servidores públicos realicen su función con calidez, y cuenten con las competencias y conducta ética necesarias en el servicio público, conforme a los principios que rigen la actuación del servidor público.

DEPENDENCIA GENERAL: K00 CONTRALORÍA INTERNA MUNICIPAL
DEPENDENCIA AUXILIAR: 134 AUDITORÍA FINANCIERA

ESTRUCTURA DEL INDICADOR FIN

NOMBRE DEL INDICADOR: Porcentaje de observaciones derivadas de auditorías atendidas por las unidades administrativas
FÓRMULA DE CÁLCULO: (Número de observaciones atendidas por las unidades administrativas/Total de observaciones derivadas de auditorías) *100
INTERPRETACIÓN: Mide la tasa de variación de observaciones atendidas por las unidades administrativas con respecto al total de observaciones derivadas de la auditoría.
DIMENSIÓN QUE ATIENDE: Eficiencia **FRECUENCIA DE MEDICIÓN:** Anual
DESCRIPCIÓN DEL FACTOR DE COMPARACIÓN: Se comprara con el porcentaje de las observaciones a las auditorías realizadas por los Órganos de Fiscalización y áreas administrativas municipales
ÁMBITO GEOGRÁFICO: U (Urbano)
COBERTURA: Municipio de Naucalpan de Juárez
LÍNEA BASE: 0

COMPORTAMIENTO DE LAS VARIABLES DURANTE EL 2 TRIMESTRE

VARIABLE	UNIDAD DE MEDIDA	OPERACIÓN	META ANUAL	AVANCE TRIMESTRAL				AVANCE ACUMULADO			
				PROG.	%	ALCAN.	%	PROG.	%	ALCAN.	%
Número de observaciones atendidas por las unidades administrativas	Informe	SUMABLE	1	0	0.00	0	0.00	0	0.00	0	0.00
Número de observaciones atendidas por las unidades administrativas	Informe	SUMABLE	1	0	0.00	0	0.00	0	0.00	0	0.00

COMPORTAMIENTO DEL INDICADOR

DESCRIPCIÓN DE LA META ANUAL
Informe administrativo derivado de las audiencias realizadas

2 TRIMESTRE

META ANUAL	AVANCE TRIMESTRAL				AVANCE ACUMULADO			
	PROGRAMADO	ALCAN.	EF %	SEMÁFORO	PROGRAMADO	ALCANZADO	EF %	SEMÁFORO
1	0	0	0.00	VERDE	0	0	0.00	VERDE

DESCRIPCIÓN DE RESULTADOS Y JUSTIFICACIÓN EN CASO DE VARIACIÓN SUPERIOR A +-10 POR CIENTO RESPECTO A LO PROGRAMADO

EVALUACIÓN DEL INDICADOR

EL ÁREA ALCANZO UN NIVEL ADECUADO EN EL CUMPLIMIENTO DEL INDICADOR. SE RECOMIENDA QUE SE SIGA CON LAS MISMAS ESTRATEGIAS PARA EL CUMPLIMIENTO DE LAS METAS.

ELABORÓ
RAFAEL FUNES DÍAZ
CONTRALOR INTERNO MUNICIPAL

NOMBRE: RAFAEL FUNES DÍAZ
FIRMA: [Firma manuscrita]
CARGO: CONTRALOR INTERNO MUNICIPAL

Vo. Bo.
ILIANA GRISEL GARCÍA VILCHIS
TITULAR DE LA UPPE

NOMBRE: ILIANA GRISEL GARCÍA VILCHIS
FIRMA: [Firma manuscrita]





SISTEMA DE COORDINACIÓN HACENDARIA DEL ESTADO DE MÉXICO CON SUS MUNICIPIOS
GUÍA METODOLÓGICA PARA EL SEGUIMIENTO Y EVALUACIÓN DEL PLAN DE DESARROLLO MUNICIPAL VIGENTE



PBRM-08B FICHA TÉCNICA DE SEGUIMIENTO DE INDICADORES 2024
DE GESTIÓN O ESTRATÉGICO

PILAR / EJE TRANSVERSAL:	Eje transversal II: Gobierno Moderno, Capaz y Responsable	
TEMA DE DESARROLLO:	Eficiencia y eficacia en el sector público	
PROGRAMA PRESUPUESTARIO:	01030401	Desarrollo de la función pública y ética en el servicio público
PROYECTO PRESUPUESTARIO:	010304010101	Fiscalización, control y evaluación interna de la gestión pública
OBJETIVO DEL PROGRAMA PRESUPUESTARIO:	Considera las acciones orientadas a la mejora en la prestación de los servicios que recibe la población de manera clara, honesta, pronta y expedita, promoviendo que los servidores públicos realicen su función con calidez, y cuenten con las competencias y conducta ética necesarias en el servicio público, conforme a los principios que rigen la actuación del servidor público.	
DEPENDENCIA GENERAL:	K00	CONTRALORÍA INTERNA MUNICIPAL
DEPENDENCIA AUXILIAR:	134	AUDITORÍA FINANCIERA

ESTRUCTURA DEL INDICADOR PROPÓSITO

NOMBRE DEL INDICADOR:	Porcentaje de auditorías realizadas a las unidades administrativas		
FÓRMULA DE CÁLCULO:	$(\text{Número de auditorías realizadas en el año} / \text{Total de auditorías previstas a realizar en el año}) * 100$		
INTERPRETACIÓN:	Mide la cantidad de auditorías realizadas en el año contra el total de auditorías previstas a realizar en el año		
DIMENSIÓN QUE ATIENDE:	Eficiencia	FRECUENCIA DE MEDICIÓN:	Anual
DESCRIPCIÓN DEL FACTOR DE COMPARACIÓN:	Se comprara con el porcentaje de las observaciones a las auditorías realizadas por los Órganos de Fiscalización y áreas administrativas municipales		
ÁMBITO GEOGRÁFICO:	U (Urbano)		
COBERTURA:	Municipio de Naucalpan de Juárez		
LÍNEA BASE:	0		

COMPORTAMIENTO DE LAS VARIABLES DURANTE EL 2_TRIMESTRE

VARIABLE	UNIDAD DE MEDIDA	OPERACIÓN	META ANUAL	AVANCE TRIMESTRAL				AVANCE ACUMULADO			
				PROG.	%	ALCAN.	%	PROG.	%	ALCAN.	%
Número de auditorías realizadas en el año	Informe	SUMABLE	72	0	0.00	0	0.00	0	0.00	0	0.00
Número de auditorías realizadas en el año	Informe	SUMABLE	72	0	0.00	0	0.00	0	0.00	0	0.00

COMPORTAMIENTO DEL INDICADOR

DESCRIPCIÓN DE LA META ANUAL

Informe administrativo derivado de las audiencias realizadas

META ANUAL	2_TRIMESTRE				AVANCE ACUMULADO			
	PROGRAMADO	ALCAN.	EF %	SEMÁFORO	PROGRAMADO	ALCANZADO	EF %	SEMÁFORO
72	0	0	0.00	VERDE	0	0	0.00	VERDE

DESCRIPCIÓN DE RESULTADOS Y JUSTIFICACIÓN EN CASO DE VARIACIÓN SUPERIOR A +10 POR CIENTO RESPECTO A LO PROGRAMADO

EVALUACIÓN DEL INDICADOR

EL ÁREA ALCANZÓ UN NIVEL ADECUADO EN EL CUMPLIMIENTO DEL INDICADOR, SE RECOMIENDA QUE SE SIGA CON LAS MISMAS ESTRATEGIAS PARA EL CUMPLIMIENTO DE LAS METAS.

ELABORÓ

RAFAEL PUNES DÍAZ

CONTRALOR INTERNO MUNICIPAL

NOMBRE FIRMA CARGO

Vo. Bo.

ILIANA GRISEL GARCÍA VILCHIS

TITULAR DE LA UPPE

NOMBRE FIRMA



SISTEMA DE COORDINACIÓN HACENDARIA DEL ESTADO DE MÉXICO CON SUS MUNICIPIOS
GUÍA METODOLÓGICA PARA EL SEGUIMIENTO Y EVALUACIÓN DEL PLAN DE DESARROLLO MUNICIPAL VIGENTE



PBRM-08B FICHA TÉCNICA DE SEGUIMIENTO DE INDICADORES 2024
DE GESTIÓN O ESTRATÉGICO

PILAR / EJE TRANSVERSAL:	Eje transversal II: Gobierno Moderno, Capaz y Responsable	
TEMA DE DESARROLLO:	Eficiencia y eficacia en el sector público	
PROGRAMA PRESUPUESTARIO:	01030401	Desarrollo de la función pública y ética en el servicio público
PROYECTO PRESUPUESTARIO:	010304010101	Fiscalización, control y evaluación interna de la gestión pública
OBJETIVO DEL PROGRAMA PRESUPUESTARIO:	Considera las acciones orientadas a la mejora en la prestación de los servicios que recibe la población de manera clara, honesta, pronta y expedita, promoviendo que los servidores públicos realicen su función con calidez, y cuenten con las competencias y conducta ética necesarias en el servicio público, conforme a los principios que rigen la actuación del servidor público.	
DEPENDENCIA GENERAL:	K00	CONTRALORÍA INTERNA MUNICIPAL
DEPENDENCIA AUXILIAR:	134	AUDITORÍA FINANCIERA

ESTRUCTURA DEL INDICADOR COMPONENTE 2

NOMBRE DEL INDICADOR:	Porcentaje de campañas de información de las obligaciones realizadas		
FÓRMULA DE CÁLCULO:	[Campañas de información de las obligaciones de los servidores públicos realizadas/Campañas de información de las obligaciones de los servidores públicos programadas] *100		
INTERPRETACIÓN:	Realizar la campaña de cumplimiento de las obligaciones de los servidores públicos de su manifestación patrimonial y fiscal		
DIMENSIÓN QUE ATIENDE:	Eficiencia	FRECUENCIA DE MEDICIÓN:	Semestral
DESCRIPCIÓN DEL FACTOR DE COMPARACIÓN:	Realizar la campaña de cumplimiento de las obligaciones de los servidores públicos de su manifestación patrimonial y fiscal		
ÁMBITO GEOGRÁFICO:	U (Urbano)		
COBERTURA:	Municipio de Naucalpan de Juárez		
LÍNEA BASE:	1		

COMPORTAMIENTO DE LAS VARIABLES DURANTE EL 2_TRIMESTRE

VARIABLE	UNIDAD DE MEDIDA	OPERACIÓN	META ANUAL	AVANCE TRIMESTRAL				AVANCE ACUMULADO			
				PROG.	%	ALCAN.	%	PROG.	%	ALCAN.	%
Campañas de información de las obligaciones de los servidores públicos realizadas	Campaña	SUMABLE	1	1	100.00	1	100.00	1	100.00	1	100.00
Campañas de información de las obligaciones de los servidores públicos realizadas	Campaña	SUMABLE	1	1	100.00	1	100.00	1	100.00	1	100.00

COMPORTAMIENTO DEL INDICADOR

DESCRIPCIÓN DE LA META ANUAL	Realizar la campaña de cumplimiento de las obligaciones de los servidores públicos de su manifestación patrimonial y fiscal
------------------------------	---

META ANUAL	2_TRIMESTRE				AVANCE ACUMULADO			
	PROGRAMADO	ALCAN.	EF %	SEMÁFORO	PROGRAMADO	ALCANZADO	EF %	SEMÁFORO
1	1	1	100.00	VERDE	1	1	100.00	VERDE

DESCRIPCIÓN DE RESULTADOS Y JUSTIFICACIÓN EN CASO DE VARIACIÓN SUPERIOR A +10 POR CIENTO RESPECTO A LO PROGRAMADO	
EVALUACIÓN DEL INDICADOR	EL ÁREA ALCANZÓ UN NIVEL ADECUADO EN EL CUMPLIMIENTO DEL INDICADOR, SE RECOMIENDA QUE SE SIGA CON LAS MISMAS ESTRATEGIAS PARA EL CUMPLIMIENTO DE LAS METAS.

ELABORÓ		
 RAFAEL EUNES DÍAZ CONTRALOR INTERNO MUNICIPAL		
NOMBRE	FIRMA	CARGO

Vo. Bo.	
 ILIANA GRISEL GARCÍA VILCHIS TITULAR DE LA UIPPE	
NOMBRE	FIRMA



SISTEMA DE COORDINACIÓN HACENDARIA DEL ESTADO DE MÉXICO CON SUS MUNICIPIOS
GUÍA METODOLÓGICA PARA EL SEGUIMIENTO Y EVALUACIÓN DEL PLAN DE DESARROLLO MUNICIPAL VIGENTE

PBRM-08B FICHA TÉCNICA DE SEGUIMIENTO DE INDICADORES 2024
DE GESTIÓN O ESTRATÉGICO



PILAR / EJE TRANSVERSAL: Eje transversal II: Gobierno Moderno, Capaz y Responsable

TEMA DE DESARROLLO: Eficiencia y eficacia en el sector público

PROGRAMA PRESUPUESTARIO: 01030401 Desarrollo de la función pública y ética en el servicio público

PROYECTO PRESUPUESTARIO: 010304010101 Fiscalización, control y evaluación interna de la gestión pública

OBJETIVO DEL PROGRAMA PRESUPUESTARIO: Considera las acciones orientadas a la mejora en la prestación de los servicios que recibe la población de manera clara, honesta, pronta y expedita, promoviendo que los servidores públicos realicen su función con calidez, y cuenten con las competencias y conducta ética necesarias en el servicio público, conforme a los principios que rigen la actuación del servidor público.

DEPENDENCIA GENERAL: X00 CONTRALORÍA INTERNA MUNICIPAL

DEPENDENCIA AUXILIAR: 134 AUDITORÍA FINANCIERA

ESTRUCTURA DEL INDICADOR ACTIVIDAD 2.1

NOMBRE DEL INDICADOR: Porcentaje de carteles informativos

FÓRMULA DE CÁLCULO: (Carteles informativos elaborados/Carteles informativos requeridos) *100

INTERPRETACIÓN: Campañas para la entrega correcta en tiempo y forma de la declaración patrimonial y fiscal de los servidores públicos

DIMENSIÓN QUE ATIENDE: Eficiencia **FRECUENCIA DE MEDICIÓN:** Trimestral

DESCRIPCIÓN DEL FACTOR DE COMPARACIÓN: Campañas para la entrega correcta en tiempo y forma de la declaración patrimonial y fiscal de los servidores públicos

ÁMBITO GEOGRÁFICO: U (Urbano)

COBERTURA: Municipio de Naucalpan de Juárez

LÍNEA BASE: 1

COMPORTAMIENTO DE LAS VARIABLES DURANTE EL 2_TRIMESTRE

VARIABLE	UNIDAD DE MEDIDA	OPERACIÓN	META ANUAL	AVANCE TRIMESTRAL				AVANCE ACUMULADO			
				PROG.	%	ALCAN.	%	PROG.	%	ALCAN.	%
Carteles informativos elaborados	Cartel (campaña)	SUMABLE	1	1	100.00	1	100.00	1	100.00	1	100.00
Carteles informativos elaborados	Cartel (campaña)	SUMABLE	1	1	100.00	1	100.00	1	100.00	1	100.00

COMPORTAMIENTO DEL INDICADOR

DESCRIPCIÓN DE LA META ANUAL

Elaboración de cartel para la campaña para la entrega correcta en tiempo y forma de la declaración patrimonial y fiscal de los servidores públicos

META ANUAL	2_TRIMESTRE					AVANCE ACUMULADO				
	PROGRAMADO	AVANCE TRIMESTRAL		SEMAFORO	PROGRAMADO	AVANCE ACUMULADO		SEMAFORO		
1	1	ALCAN.	EF %	VERDE	1	ALCANZADO	EF %	VERDE		
1	1	1	100.00	VERDE	1	1	100.00	VERDE		

DESCRIPCIÓN DE RESULTADOS Y JUSTIFICACIÓN EN CASO DE VARIACIÓN SUPERIOR A +-10 POR CIENTO RESPECTO A LO PROGRAMADO

EVALUACIÓN DEL INDICADOR

EL ÁREA ALCANZÓ UN NIVEL ADECUADO EN EL CUMPLIMIENTO DEL INDICADOR. SE RECOMIENDA QUE SE SIGA CON LAS MISMAS ESTRATEGIAS PARA EL CUMPLIMIENTO DE LAS METAS.

ELABORÓ

NAUCALPAN DE JUÁREZ

RAFAEL FUNES DÍAZ

CONTRALORÍA INTERNA MUNICIPAL

NOMBRE **FIRMA** **CARGO**

Vo. Bo.

NAUCALPAN DE JUÁREZ

ILIANA GRISEL GARCÍA VILCHES

TITULAR DE LA UPPE

NOMBRE **FIRMA**



SISTEMA DE COORDINACIÓN HACENDARIA DEL ESTADO DE MÉXICO CON SUS MUNICIPIOS
GUÍA METODOLÓGICA PARA EL SEGUIMIENTO Y EVALUACIÓN DEL PLAN DE DESARROLLO MUNICIPAL VIGENTE



PBRM-08B FICHA TÉCNICA DE SEGUIMIENTO DE INDICADORES 2024
DE GESTIÓN O ESTRATÉGICO

PILAR / EJE TRANSVERSAL:	Eje transversal II: Gobierno Moderno, Capaz y Responsable	
TEMA DE DESARROLLO:	Sistema Anticorrupción del Estado de México y Municipios	
PROGRAMA PRESUPUESTARIO:	01030402	Sistema Anticorrupción del Estado de México y Municipios
PROYECTO PRESUPUESTARIO:	010304020101	Prevención, detección, disuasión, sanción y combate de la corrupción
OBJETIVO DEL PROGRAMA PRESUPUESTARIO:	Conjunto de acciones orientadas a establecer las bases de coordinación entre el Estado y los Municipios para el funcionamiento de los Sistemas Anticorrupción, de conformidad con lo dispuesto en la Constitución Política de los Estados Unidos Mexicanos, la Constitución Política del Estado Libre y Soberano de México, la Ley General del Sistema Nacional Anticorrupción y la Ley del Sistema Anticorrupción del Estado de México y Municipios, para que las autoridades estatales y municipales competentes prevengan, investiguen y sancionen las faltas administrativas y los hechos de corrupción.	
DEPENDENCIA GENERAL:	K00	CONTRALORÍA INTERNA MUNICIPAL
DEPENDENCIA AUXILIAR:	138	RESPONSABILIDAD Y SITUACIÓN PATRIMONIAL

ESTRUCTURA DEL INDICADOR FIN

NOMBRE DEL INDICADOR:	Índice de incidencia de actos de corrupción por cada 10 mil personas en el municipio	
FÓRMULA DE CÁLCULO:	$(\text{Número de actos de corrupción con resolución} / \text{Total de la población municipal mayor de 18 años}) * 10000$	
INTERPRETACIÓN:	Mide el porcentaje de incidencias de actos de corrupción con resolución entre el total de población municipal mayor de 18 años	
DIMENSIÓN QUE ATIENDE:	Eficiencia	FRECUENCIA DE MEDICIÓN: Anual
DESCRIPCIÓN DEL FACTOR DE COMPARACIÓN:	Derivado de las incidencias de actos de corrupción denunciadas	
ÁMBITO GEOGRÁFICO:	U (Urbano)	
COBERTURA:	Municipio de Naucalpan de Juárez	
LÍNEA BASE:	0	

COMPORTAMIENTO DE LAS VARIABLES DURANTE EL 2_TRIMESTRE

VARIABLE	UNIDAD DE MEDIDA	OPERACIÓN	META ANUAL	AVANCE TRIMESTRAL				AVANCE ACUMULADO			
				PROG.	%	ALCAN.	%	PROG.	%	ALCAN.	%
Número de actos de corrupción con resolución	Informe	SUMABLE	1	0	0.00	0	0.00	0	0.00	0	0.00
Número de actos de corrupción con resolución	Informe	VALOR ACTUAL	1	0	0.00	0	0.00	0	0.00	0	0.00

COMPORTAMIENTO DEL INDICADOR

DESCRIPCIÓN DE LA META ANUAL	Informe administrativo derivado de las incidencias de actos de corrupción por cada 10 mil personas
------------------------------	--

META ANUAL	2_TRIMESTRE				AVANCE ACUMULADO			
	PROGRAMADO	ALCAN.	EF %	SEMÁFORO	PROGRAMADO	ALCANZADO	EF %	SEMÁFORO
1	0	0	0.00	VERDE	0	0	0.00	VERDE

DESCRIPCIÓN DE RESULTADOS Y JUSTIFICACIÓN EN CASO DE VARIACIÓN SUPERIOR A +10 POR CIENTO RESPECTO A LO PROGRAMADO


--

EVALUACIÓN DEL INDICADOR

EL ÁREA ALCANZÓ UN NIVEL ADECUADO EN EL CUMPLIMIENTO DEL INDICADOR. SE RECOMIENDA QUE SE SIGA CON LAS MISMAS ESTRATEGIAS PARA EL CUMPLIMIENTO DE LAS METAS.

ELABORÓ		
 NAUCALPAN DE JUÁREZ RAFAEL FONSECA DÍAZ CONTRALOR INTERNO MUNICIPAL		
NOMBRE	FIRMA	CARGO

Vo. Bo.	
 ILIANA GRISEL GARCÍA VILCHIS TITULAR DE LA UPPE	
NOMBRE	FIRMA





SISTEMA DE COORDINACIÓN HACENDARIA DEL ESTADO DE MÉXICO CON SUS MUNICIPIOS
GUÍA METODOLÓGICA PARA EL SEGUIMIENTO Y EVALUACIÓN DEL PLAN DE DESARROLLO MUNICIPAL VIGENTE

PBRM-08B FICHA TÉCNICA DE SEGUIMIENTO DE INDICADORES 2024
DE GESTIÓN O ESTRATÉGICO



PILAR / EJE TRANSVERSAL:	Eje transversal II: Gobierno Moderno, Capaz y Responsable	
TEMA DE DESARROLLO:	Sistema Anticorrupción del Estado de México y Municipios	
PROGRAMA PRESUPUESTARIO:	01030402	Sistema Anticorrupción del Estado de México y Municipios
PROYECTO PRESUPUESTARIO:	010304020101	Prevención, detección, disuasión, sanción y combate de la corrupción
OBJETIVO DEL PROGRAMA PRESUPUESTARIO:	Conjunto de acciones orientadas a establecer las bases de coordinación entre el Estado y los Municipios para el funcionamiento de los Sistemas Anticorrupción, de conformidad con lo dispuesto en la Constitución Política de los Estados Unidos Mexicanos, la Constitución Política del Estado Libre y Soberano de México, la Ley General del Sistema Nacional Anticorrupción y la Ley del Sistema Anticorrupción del Estado de México y Municipios, para que las autoridades estatales y municipales competentes prevengan, investiguen y sancionen las faltas administrativas y los hechos de corrupción.	
DEPENDENCIA GENERAL:	K00	CONTRALORÍA INTERNA MUNICIPAL
DEPENDENCIA AUXILIAR:	138	RESPONSABILIDAD Y SITUACIÓN PATRIMONIAL

ESTRUCTURA DEL INDICADOR PROPÓSITO

NOMBRE DEL INDICADOR:	Porcentaje de posibles actos de corrupción con resolución emitida		
FÓRMULA DE CÁLCULO:	$(\text{Número de actos de corrupción con resolución} / \text{Total de posibles actos de corrupción}) * 100$		
INTERPRETACIÓN:	Mide el porcentaje de posibles actos de corrupción con resolución con respecto del total de los posibles actos de corrupción registrados.		
DIMENSIÓN QUE ATIENDE:	Eficiencia	FRECUENCIA DE MEDICIÓN:	Anual
DESCRIPCIÓN DEL FACTOR DE COMPARACIÓN:	Derivado de las incidencias de actos de corrupción denunciadas		
ÁMBITO GEOGRÁFICO:	U (Urbano)		
COBERTURA:	Municipio de Naucalpan de Juárez		
LÍNEA BASE:	0		

COMPORTAMIENTO DE LAS VARIABLES DURANTE EL 2º TRIMESTRE

VARIABLE	UNIDAD DE MEDIDA	OPERACIÓN	META ANUAL	AVANCE TRIMESTRAL				AVANCE ACUMULADO			
				PROG.	%	ALCAN.	%	PROG.	%	ALCAN.	%
Número de actos de corrupción con resolución	Informe	SUMABLE	1	0	0.00	0	0.00	0	0.00	0	0.00
Número de actos de corrupción con resolución	Informe	SUMABLE	1	0	0.00	0	0.00	0	0.00	0	0.00

COMPORTAMIENTO DEL INDICADOR

DESCRIPCIÓN DE LA META ANUAL
Informe administrativo derivado de las incidencias de actos de corrupción

META ANUAL	2º TRIMESTRE				AVANCE ACUMULADO			
	PROGRAMADO	ALCAN.	EF %	SEMÁFORO	PROGRAMADO	ALCANZADO	EF %	SEMÁFORO
1	0	0	0.00	VERDE	0	0	0.00	VERDE

DESCRIPCIÓN DE RESULTADOS Y JUSTIFICACIÓN EN CASO DE VARIACIÓN SUPERIOR A +10 POR CIENTO RESPECTO A LO PROGRAMADO

EVALUACIÓN DEL INDICADOR
EL ÁREA ALCANZÓ UN NIVEL ADECUADO EN EL CUMPLIMIENTO DEL INDICADOR. SE RECOMIENDA QUE SE SIGA CON LAS MISMAS ESTRATEGIAS PARA EL CUMPLIMIENTO DE LAS METAS.

ELABORO

NAUCALPAN DE JUÁREZ

CONTRALORIA INTERNA MUNICIPAL

RAFAEL LÓPEZ DÍAZ

CONTRALOR INTERNO MUNICIPAL

NOMBRE FIRMA CARGO

Vo. Bo.

Ilana Grisel García Vilchis

ILIANA GRISEL GARCÍA VILCHIS

TITULAR DE LA UPPE

NOMBRE FIRMA





SISTEMA DE COORDINACIÓN HACENDARIA DEL ESTADO DE MÉXICO CON SUS MUNICIPIOS
GUÍA METODOLÓGICA PARA EL SEGUIMIENTO Y EVALUACIÓN DEL PLAN DE DESARROLLO MUNICIPAL VIGENTE



PBRM-08B FICHA TÉCNICA DE SEGUIMIENTO DE INDICADORES 2024
DE GESTIÓN O ESTRATÉGICO

PILAR / EJE TRANSVERSAL:	Eje transversal II: Gobierno Moderno, Capaz y Responsable	
TEMA DE DESARROLLO:	Sistema Anticorrupción del Estado de México y Municipios	
PROGRAMA PRESUPUESTARIO:	01030402	Sistema Anticorrupción del Estado de México y Municipios
PROYECTO PRESUPUESTARIO:	010304020101	Prevención, detección, disuasión, sanción y combate de la corrupción
OBJETIVO DEL PROGRAMA PRESUPUESTARIO:	Conjunto de acciones orientadas a establecer las bases de coordinación entre el Estado y los Municipios para el funcionamiento de los Sistemas Anticorrupción, de conformidad con lo dispuesto en la Constitución Política de los Estados Unidos Mexicanos, la Constitución Política del Estado Libre y Soberano de México, la Ley General del Sistema Nacional Anticorrupción y la Ley del Sistema Anticorrupción del Estado de México y Municipios, para que las autoridades estatales y municipales competentes prevengan, investiguen y sancionen las faltas administrativas y los hechos de corrupción.	
DEPENDENCIA GENERAL:	X00	CONTRALORÍA INTERNA MUNICIPAL
DEPENDENCIA AUXILIAR:	138	RESPONSABILIDAD Y SITUACIÓN PATRIMONIAL

ESTRUCTURA DEL INDICADOR COMPONENTE 2

NOMBRE DEL INDICADOR:	Porcentaje de acuerdos cumplidos como parte del Sistema Municipal Anticorrupción		
FÓRMULA DE CÁLCULO:	(Acuerdos cumplidos como parte del Sistema Municipal Anticorrupción/Acuerdos registrados como parte del Sistema Municipal Anticorrupción) *100		
INTERPRETACIÓN:	Mide el porcentaje de acuerdos cumplidos como parte del Sistema Anticorrupción Municipal contra los Acuerdos registrados.		
DIMENSIÓN QUE ATIENDE:	Eficiencia	FRECUENCIA DE MEDICIÓN:	Semestral
DESCRIPCIÓN DEL FACTOR DE COMPARACIÓN:	Sesiones realizadas del Sistema Anticorrupción		
ÁMBITO GEOGRÁFICO:	U (Urbano)		
COBERTURA:	Municipio de Naucalpan de Juárez		
LÍNEA BASE:	3		

COMPORTAMIENTO DE LAS VARIABLES DURANTE EL 2_TRIMESTRE

VARIABLE	UNIDAD DE MEDIDA	OPERACIÓN	METÁ ANUAL	AVANCE TRIMESTRAL				AVANCE ACUMULADO			
				PROG.	%	ALCAN.	%	PROG.	%	ALCAN.	%
Acuerdos cumplidos como parte del Sistema Municipal Anticorrupción	Acuerdo cumplido	SUMABLE	4	2	50.00	2	100.00	2	50.00	2	100.00
Acuerdos cumplidos como parte del Sistema Municipal Anticorrupción	Acuerdo cumplido	SUMABLE	4	2	50.00	2	100.00	2	50.00	2	100.00

COMPORTAMIENTO DEL INDICADOR

DESCRIPCIÓN DE LA META ANUAL	Acuerdos cumplidos registrados como parte del Sistema Anticorrupción Municipal
------------------------------	--

META ANUAL	2_TRIMESTRE				AVANCE ACUMULADO			
	PROGRAMADO	ALCAN.	EF %	SEMÁFORO	PROGRAMADO	ALCANZADO	EF %	SEMÁFORO
4	2	2	100.00	VERDE	2	2	100.00	VERDE

DESCRIPCIÓN DE RESULTADOS Y JUSTIFICACIÓN EN CASO DE VARIACIÓN SUPERIOR A +/-10 POR CIENTO RESPECTO A LO PROGRAMADO

--

EVALUACIÓN DEL INDICADOR

EL ÁREA ALCANZO UN NIVEL ADECUADO EN EL CUMPLIMIENTO DEL INDICADOR. SE RECOMIENDA QUE SE SIGA CON LAS MISMAS ESTRATEGIAS PARA EL CUMPLIMIENTO DE LAS METAS.

ELABORÓ

RAFAEL FUMES DÍAZ
CONTRALOR INTERNO MUNICIPAL

NOMBRE	FIRMA	CARGO
--------	-------	-------

Vo. Bo.

ILIANA GRISEL GARCÍA VILCHIS
TITULAR DE LA UPPE

NOMBRE	FIRMA
--------	-------



SISTEMA DE COORDINACIÓN HACENDARIA DEL ESTADO DE MÉXICO CON SUS MUNICIPIOS
GUÍA METODOLÓGICA PARA EL SEGUIMIENTO Y EVALUACIÓN DEL PLAN DE DESARROLLO MUNICIPAL VIGENTE



BPRM-08B FICHA TÉCNICA DE SEGUIMIENTO DE INDICADORES 2024
DE GESTIÓN O ESTRATÉGICO

PILAR / EJE TRANSVERSAL:	Eje transversal II: Gobierno Moderno, Capaz y Responsable	
TEMA DE DESARROLLO:	Sistema Anticorrupción del Estado de México y Municipios	
PROGRAMA PRESUPUESTARIO:	01030402	Sistema Anticorrupción del Estado de México y Municipios
PROYECTO PRESUPUESTARIO:	010304020101	Prevención, detección, disuasión, sanción y combate de la corrupción
OBJETIVO DEL PROGRAMA PRESUPUESTARIO:	Conjunto de acciones orientadas a establecer las bases de coordinación entre el Estado y los Municipios para el funcionamiento de los Sistemas Anticorrupción, de conformidad con lo dispuesto en la Constitución Política de los Estados Unidos Mexicanos, la Constitución Política del Estado Libre y Soberano de México, la Ley General del Sistema Nacional Anticorrupción y la Ley del Sistema Anticorrupción del Estado de México y Municipios, para que las autoridades estatales y municipales competentes prevengan, investiguen y sancionen las faltas administrativas y los hechos de corrupción.	
DEPENDENCIA GENERAL:	K00	CONTRALORÍA INTERNA MUNICIPAL
DEPENDENCIA AUXILIAR:	138	RESPONSABILIDAD Y SITUACIÓN PATRIMONIAL

ESTRUCTURA DEL INDICADOR COMPONENTE 4

NOMBRE DEL INDICADOR:	Porcentaje de campañas sobre la tolerancia cero a la corrupción		
FÓRMULA DE CÁLCULO:	$(\text{Número de campañas de concientización realizadas} / \text{Total de campañas programadas en el año}) * 100$		
INTERPRETACIÓN:	Mide el porcentaje de campañas realizadas para concientizar a los servidores públicos sobre la tolerancia cero a la corrupción.		
DIMENSIÓN QUE ATIENDE:	Eficiencia	FRECUENCIA DE MEDICIÓN:	Semestral
DESCRIPCIÓN DEL FACTOR DE COMPARACIÓN:	Campañas realizadas para concientizar con tolerancia cero anticorrupción		
ÁMBITO GEOGRÁFICO:	U (Urbano)		
COBERTURA:	Municipio de Naucalpan de Juárez		
LÍNEA BASE:	1		

COMPORTAMIENTO DE LAS VARIABLES DURANTE EL 2_TRIMESTRE

VARIABLE	UNIDAD DE MEDIDA	OPERACIÓN	META ANUAL	AVANCE TRIMESTRAL				AVANCE ACUMULADO			
				PROG.	%	ALCAN.	%	PROG.	%	ALCAN.	%
Número de campañas de concientización realizadas	Campaña realizada	SUMABLE	2	1	50.00	1	100.00	1	50.00	1	100.00
Número de campañas de concientización realizadas	Campaña realizada	SUMABLE	2	1	50.00	1	100.00	1	50.00	1	100.00

COMPORTAMIENTO DEL INDICADOR

DESCRIPCIÓN DE LA META ANUAL
Campañas realizadas para la concientización sobre la tolerancia cero a la corrupción

META ANUAL	2_TRIMESTRE				AVANCE ACUMULADO			
	PROGRAMADO	ALCAN.	EF %	SEMÁFORO	PROGRAMADO	ALCANZADO	EF %	SEMÁFORO
2	1	100.00	VERDE	1	1	100.00	VERDE	

DESCRIPCIÓN DE RESULTADOS Y JUSTIFICACIÓN EN CASO DE VARIACIÓN SUPERIOR A +10 POR CIENTO RESPECTO A LO PROGRAMADO

EVALUACIÓN DEL INDICADOR

EL ÁREA ALCANZÓ UN NIVEL ADECUADO EN EL CUMPLIMIENTO DEL INDICADOR. SE RECOMIENDA QUE SE SIGA CON LAS MISMAS ESTRATEGIAS PARA EL CUMPLIMIENTO DE LAS METAS.

ELABORO		
RAFAEL FUNES DÍAZ		
CONTRALOR INTERNO MUNICIPAL		
NOMBRE	FIRMA	CARGO

Vo. Bo.	
ILIANA GRISELA GARCÍA VILCHIS	
TITULAR DE LA UIPE	
NOMBRE	FIRMA





SISTEMA DE COORDINACIÓN HACENDARIA DEL ESTADO DE MÉXICO CON SUS MUNICIPIOS
GUÍA METODOLÓGICA PARA EL SEGUIMIENTO Y EVALUACIÓN DEL PLAN DE DESARROLLO MUNICIPAL VIGENTE

PBRM-08B FICHA TÉCNICA DE SEGUIMIENTO DE INDICADORES 2024
DE GESTIÓN O ESTRATÉGICO



PILAR / EJE TRANSVERSAL:	Eje transversal II: Gobierno Moderno, Capaz y Responsable	
TEMA DE DESARROLLO:	Sistema Anticorrupción del Estado de México y Municipios	
PROGRAMA PRESUPUESTARIO:	01030402	Sistema Anticorrupción del Estado de México y Municipios
PROYECTO PRESUPUESTARIO:	010304020101	Prevención, detección, disuasión, sanción y combate de la corrupción
OBJETIVO DEL PROGRAMA PRESUPUESTARIO:	Conjunto de acciones orientadas a establecer las bases de coordinación entre el Estado y los Municipios para el funcionamiento de los Sistemas Anticorrupción, de conformidad con lo dispuesto en la Constitución Política de los Estados Unidos Mexicanos, la Constitución Política del Estado Libre y Soberano de México, la Ley General del Sistema Nacional Anticorrupción y la Ley del Sistema Anticorrupción del Estado de México y Municipios, para que las autoridades estatales y municipales competentes prevengan, investiguen y sancionen las faltas administrativas y los hechos de corrupción.	
DEPENDENCIA GENERAL:	K00	CONTRALORÍA INTERNA MUNICIPAL
DEPENDENCIA AUXILIAR:	138	RESPONSABILIDAD Y SITUACIÓN PATRIMONIAL

ESTRUCTURA DEL INDICADOR COMPONENTE 5

NOMBRE DEL INDICADOR:	Porcentaje de atención de insumos técnicos requeridos por el Comité Coordinador del Sistema Municipal Anticorrupción		
FÓRMULA DE CÁLCULO:	(Número de insumos técnicos requeridos por el Comité Coordinador del Sistema Municipal Anticorrupción atendidos / Total de insumos técnicos requeridos por el requeridos por el Comité Coordinador del Sistema Municipal Anticorrupción) *100		
INTERPRETACIÓN:	Insumos técnicos requeridos por el Comité Coordinador del Sistema Municipal Anticorrupción atendidos		
DIMENSIÓN QUE ATIENDE:	Eficiencia	FRECUENCIA DE MEDICIÓN:	Trimestral
DESCRIPCIÓN DEL FACTOR DE COMPARACIÓN:	Insumos técnicos requeridos por el Comité Coordinador del Sistema Municipal Anticorrupción atendidos		
ÁMBITO GEOGRÁFICO:	U (Urbano)		
COBERTURA:	Municipio de Naucalpan de Juárez		
LÍNEA BASE:	1		

COMPORTAMIENTO DE LAS VARIABLES DURANTE EL 2_TRIMESTRE

VARIABLE	UNIDAD DE MEDIDA	OPERACIÓN	META ANUAL	AVANCE TRIMESTRAL				AVANCE ACUMULADO			
				PROG.	%	ALCAN.	%	PROG.	%	ALCAN.	%
Número de insumos técnicos requeridos por el Comité Coordinador del Sistema Municipal Anticorrupción atendidos	Insumo atendido	SUMABLE	1	0	0.00	0	0.00	0	0.00	0	0.00
Número de insumos técnicos requeridos por el Comité Coordinador del Sistema Municipal Anticorrupción atendidos	Insumo atendido	SUMABLE	1	0	0.00	0	0.00	0	0.00	0	0.00

COMPORTAMIENTO DEL INDICADOR

DESCRIPCIÓN DE LA META ANUAL	Insumos técnicos requeridos por el Comité Coordinador del Sistema Municipal Anticorrupción atendidos
------------------------------	--

META ANUAL	2_TRIMESTRE				AVANCE ACUMULADO			
	PROGRAMADO	ALCAN.	EF %	SEMAFORO	PROGRAMADO	ALCANZADO	EF %	SEMAFORO
1	0	0	0.00	VERDE	0	0	0.00	VERDE

DESCRIPCIÓN DE RESULTADO Y JUSTIFICACIÓN EN CASO DE VARIACIÓN SUPERIOR A +10 POR CIENTO RESPECTO A LO PROGRAMADO

EVALUACIÓN DEL INDICADOR

EL ÁREA ALCANZÓ UN NIVEL ADECUADO EN EL CUMPLIMIENTO DEL INDICADOR. SE RECOMIENDA QUE SE SIGA CON LAS MISMAS ESTRATEGIAS PARA EL CUMPLIMIENTO DE LAS METAS.

ELABORÓ

 RAFAEL FUNES DÍAZ
 CONTRALOR INTERNO MUNICIPAL

NOMBRE	FIRMA	CARGO
--------	-------	-------

Vo. Bo.

 ILIANA GRISEL GARCÍA VILCHIS
 TITULAR DE LA UIPE

NOMBRE	FIRMA
--------	-------

NAUCALPAN DE JUÁREZ
PRESIDENCIA MUNICIPAL



SISTEMA DE COORDINACIÓN HACENDARIA DEL ESTADO DE MÉXICO CON SUS MUNICIPIOS
GUÍA METODOLÓGICA PARA EL SEGUIMIENTO Y EVALUACIÓN DEL PLAN DE DESARROLLO MUNICIPAL VIGENTE

PBRM-08B FICHA TÉCNICA DE SEGUIMIENTO DE INDICADORES 2024
DE GESTIÓN O ESTRATÉGICO



PILAR / EJE TRANSVERSAL:	Eje transversal II: Gobierno Moderno, Capaz y Responsable	
TEMA DE DESARROLLO:	Sistema Anticorrupción del Estado de México y Municipios	
PROGRAMA PRESUPUESTARIO:	01030402	Sistema Anticorrupción del Estado de México y Municipios
PROYECTO PRESUPUESTARIO:	010304020101	Prevención, detección, disuasión, sanción y combate de la corrupción
OBJETIVO DEL PROGRAMA PRESUPUESTARIO:	Conjunto de acciones orientadas a establecer las bases de coordinación entre el Estado y los Municipios para el funcionamiento de los Sistemas Anticorrupción, de conformidad con lo dispuesto en la Constitución Política de los Estados Unidos Mexicanos, la Constitución Política del Estado Libre y Soberano de México, la Ley General del Sistema Nacional Anticorrupción y la Ley del Sistema Anticorrupción del Estado de México y Municipios, para que las autoridades estatales y municipales competentes prevengan, investiguen y sancionen las faltas administrativas y los hechos de corrupción.	
DEPENDENCIA GENERAL:	K00	CONTROLORÍA INTERNA MUNICIPAL
DEPENDENCIA AUXILIAR:	138	RESPONSABILIDAD Y SITUACIÓN PATRIMONIAL

ESTRUCTURA DEL INDICADOR ACTIVIDAD 2.1

NOMBRE DEL INDICADOR:	Porcentaje de sesiones del Comité Coordinador Municipal del Sistema Municipal Anticorrupción	
FÓRMULA DE CÁLCULO:	(Sesiones realizadas del Sistema Municipal Anticorrupción / Sesiones programadas del Sistema Municipal) Anticorrupción *100	
INTERPRETACIÓN:	Mide el porcentaje de Sesiones del Comité Coordinador Municipal del Sistema Anticorrupción Municipal Realizadas contra las Programadas	
DIMENSIÓN QUE ATIENDE:	Eficiencia	FRECUENCIA DE MEDICIÓN: Trimestral
DESCRIPCIÓN DEL FACTOR DE COMPARACIÓN:	Sesiones realizadas del Sistema Anticorrupción	
ÁMBITO GEOGRÁFICO:	U (Urbano)	
COBERTURA:	Municipio de Naucalpan de Juárez	
LÍNEA BASE:	3	

COMPORTAMIENTO DE LAS VARIABLES DURANTE EL 2_TRIMESTRE

VARIABLE	UNIDAD DE MEDIDA	OPERACIÓN	META ANUAL	AVANCE TRIMESTRAL				AVANCE ACUMULADO			
				PROG.	%	ALCAN.	%	PROG.	%	ALCAN.	%
Sesiones realizadas del Sistema Municipal Anticorrupción	Sesión realizada	SUMABLE	5	1	20.00	1	100.00	3	60.00	3	100.00
Sesiones realizadas del Sistema Municipal Anticorrupción	Sesión realizada	SUMABLE	5	1	20.00	1	100.00	3	60.00	3	100.00

COMPORTAMIENTO DEL INDICADOR

DESCRIPCIÓN DE LA META ANUAL	Sesiones realizadas por parte del Sistema Anticorrupción.
------------------------------	---

META ANUAL	2_TRIMESTRE				AVANCE ACUMULADO			
	PROGRAMADO	ALCAN.	EF %	SEMAFORO	PROGRAMADO	ALCANZADO	EF %	SEMAFORO
5	1	100.00	VERDE	3	3	100.00	VERDE	

DESCRIPCIÓN DE RESULTADOS Y JUSTIFICACIÓN EN CASO DE VARIACIÓN SUPERIOR A +10 POR CIENTO RESPECTO A LO PROGRAMADO

EVALUACIÓN DEL INDICADOR

EL ÁREA ALCANZÓ UN NIVEL ADECUADO EN EL CUMPLIMIENTO DEL INDICADOR. SE RECOMIENDA QUE SE SIGA CON LAS MISMAS ESTRATEGIAS PARA EL CUMPLIMIENTO DE LAS METAS.

ELABORÓ

 RAFAEL FUNES DÍAZ
 CONTRALOR INTERNO MUNICIPAL
 NOMBRE FIRMA CARGO

Vo. Bo.

 ILIANA GRISEL GARCÍA VILCHIS
 TITULAR DE LA UPPE
 NOMBRE FIRMA



SISTEMA DE COORDINACIÓN HACENDARIA DEL ESTADO DE MÉXICO CON SUS MUNICIPIOS
GUÍA METODOLÓGICA PARA EL SEGUIMIENTO Y EVALUACIÓN DEL PLAN DE DESARROLLO MUNICIPAL VIGENTE

PBRM-08B FICHA TÉCNICA DE SEGUIMIENTO DE INDICADORES 2024
DE GESTIÓN O ESTRATÉGICO



PILAR / EJE TRANSVERSAL:	Eje transversal II: Gobierno Moderno, Capaz y Responsable	
TEMA DE DESARROLLO:	Sistema Anticorrupción del Estado de México y Municipios	
PROGRAMA PRESUPUESTARIO:	01030402	Sistema Anticorrupción del Estado de México y Municipios
PROYECTO PRESUPUESTARIO:	010304020101	Prevención, detección, disuasión, sanción y combate de la corrupción
OBJETIVO DEL PROGRAMA PRESUPUESTARIO:	Conjunto de acciones orientadas a establecer las bases de coordinación entre el Estado y los Municipios para el funcionamiento de los Sistemas Anticorrupción, de conformidad con lo dispuesto en la Constitución Política de los Estados Unidos Mexicanos, la Constitución Política del Estado Libre y Soberano de México, la Ley General del Sistema Nacional Anticorrupción y la Ley del Sistema Anticorrupción del Estado de México y Municipios, para que las autoridades estatales y municipales competentes prevengan, investiguen y sancionen las faltas administrativas y los hechos de corrupción.	
DEPENDENCIA GENERAL:	K00	CONTRALORÍA INTERNA MUNICIPAL
DEPENDENCIA AUXILIAR:	138	RESPONSABILIDAD Y SITUACIÓN PATRIMONIAL

ESTRUCTURA DEL INDICADOR ACTIVIDAD 4.1

NOMBRE DEL INDICADOR:	Promedio de servidores públicos asistentes a los eventos de concientización		
FÓRMULA DE CÁLCULO:	(Servidores públicos que asisten a los eventos/Total de eventos de concientización)		
INTERPRETACIÓN:	Conocer el número de servidores públicos asistentes a los eventos de concientización		
DIMENSIÓN QUE ATIENDE:	Eficiencia	FRECUENCIA DE MEDICIÓN:	Trimestral
DESCRIPCIÓN DEL FACTOR DE COMPARACIÓN:	servidores públicos que asisten a los eventos para capacitación		
ÁMBITO GEOGRÁFICO:	U (Urbano)		
COBERTURA:	Municipio de Naucalpan de Juárez		
LÍNEA BASE:	1		

COMPORTAMIENTO DE LAS VARIABLES DURANTE EL 2_TRIMESTRE

VARIABLE	UNIDAD DE MEDIDA	OPERACIÓN	META ANUAL	AVANCE TRIMESTRAL				AVANCE ACUMULADO			
				PROG.	%	ALCAN.	%	PROG.	%	ALCAN.	%
Servidores públicos que asisten a los eventos	Capacitación	SUMABLE	2	1	50.00	1	100.00	1	50.00	1	100.00
Servidores públicos que asisten a los eventos	Capacitación	SUMABLE	2	1	50.00	1	100.00	1	50.00	1	100.00

COMPORTAMIENTO DEL INDICADOR

DESCRIPCIÓN DE LA META ANUAL	Servidores públicos que asisten a los eventos para capacitación
------------------------------	---

META ANUAL	2_TRIMESTRE				AVANCE ACUMULADO			
	PROGRAMADO	ALCAN.	EF %	SEMAFORO	PROGRAMADO	ALCANZADO	EF %	SEMAFORO
2	1	1	100.00	VERDE	1	1	100.00	VERDE

DESCRIPCIÓN DE RESULTADOS Y JUSTIFICACIÓN EN CASO DE VARIACIÓN SUPERIOR A +/-10 POR CIENTO RESPECTO A LO PROGRAMADO

EVALUACIÓN DEL INDICADOR	EL AREA ALCANZÓ UN NIVEL ADECUADO EN EL CUMPLIMIENTO DEL INDICADOR. SE RECOMIENDA QUE SE SIGA CON LAS MISMAS ESTRATEGIAS PARA EL CUMPLIMIENTO DE LAS METAS.
--------------------------	---

ELABORÓ

NAUCALPAN DE JUÁREZ

CONTRALORIA INTERNA MUNICIPAL

RAFAEL FUNES DÍAZ

CONTRALOR INTERNO MUNICIPAL

NOMBRE FIRMA CARGO

Vo. Bo.

ILIANA GRISEL GARCÍA VILCHIS

TITULAR DE LA UPPE

NOMBRE FIRMA CARGO

NAUCALPAN DE JUÁREZ

PRESIDENCIA MUNICIPAL



SISTEMA DE COORDINACIÓN HACENDARIA DEL ESTADO DE MÉXICO CON SUS MUNICIPIOS
GUÍA METODOLÓGICA PARA EL SEGUIMIENTO Y EVALUACIÓN DEL PLAN DE DESARROLLO MUNICIPAL VIGENTE

PBRM-08B FICHA TÉCNICA DE SEGUIMIENTO DE INDICADORES 2024
DE GESTIÓN O ESTRATÉGICO



PILAR / EJE TRANSVERSAL:	Eje transversal II: Gobierno Moderno, Capaz y Responsable	
TEMA DE DESARROLLO:	Sistema Anticorrupción del Estado de México y Municipios	
PROGRAMA PRESUPUESTARIO:	01030402	Sistema Anticorrupción del Estado de México y Municipios
PROYECTO PRESUPUESTARIO:	010304020101	Prevención, detección, disuasión, sanción y combate de la corrupción
OBJETIVO DEL PROGRAMA PRESUPUESTARIO:	Conjunto de acciones orientadas a establecer las bases de coordinación entre el Estado y los Municipios para el funcionamiento de los Sistemas Anticorrupción, de conformidad con lo dispuesto en la Constitución Política de los Estados Unidos Mexicanos, la Constitución Política del Estado Libre y Soberano de México, la Ley General del Sistema Nacional Anticorrupción y la Ley del Sistema Anticorrupción del Estado de México y Municipios, para que las autoridades estatales y municipales competentes prevengan, investiguen y sancionen las faltas administrativas y los hechos de corrupción.	
DEPENDENCIA GENERAL:	K00	CONTROLORÍA INTERNA MUNICIPAL
DEPENDENCIA AUXILIAR:	138	RESPONSABILIDAD Y SITUACIÓN PATRIMONIAL

ESTRUCTURA DEL INDICADOR ACTIVIDAD 5.1

NOMBRE DEL INDICADOR:	Porcentaje de cumplimiento en la elaboración del Programa Anual de Trabajo del Comité Coordinador Municipal		
FÓRMULA DE CÁLCULO:	(Programa Anual de Trabajo del Comité Coordinador Municipal elaborado / Programa Anual de Trabajo del Comité Coordinador Municipal programado a realizar) *100		
INTERPRETACIÓN:	Elaboración del Programa Anual de los trabajos del Comité Coordinador Municipal		
DIMENSIÓN QUE ATIENDE:	Eficiencia	FRECUENCIA DE MEDICIÓN:	Trimestral
DESCRIPCIÓN DEL FACTOR DE COMPARACIÓN:	Elaboración del Programa Anual de los trabajos del Comité Coordinador Municipal		
ÁMBITO GEOGRÁFICO:	U (Urbano)		
COBERTURA:	Municipio de Naucalpan de Juárez		
LÍNEA BASE:	1		

COMPORTAMIENTO DE LAS VARIABLES DURANTE EL 2_TRIMESTRE

VARIABLE	UNIDAD DE MEDIDA	OPERACIÓN	META ANUAL	AVANCE TRIMESTRAL				AVANCE ACUMULADO			
				PROG.	%	ALCAN.	%	PROG.	%	ALCAN.	%
Programa Anual de Trabajo del Comité Coordinador Municipal elaborado	Programa elaborado	SUMABLE	1	0	0.00	0	0.00	1	100.00	1	100.00
Programa Anual de Trabajo del Comité Coordinador Municipal elaborado	Programa elaborado	SUMABLE	1	0	0.00	0	0.00	1	100.00	1	100.00

COMPORTAMIENTO DEL INDICADOR

DESCRIPCIÓN DE LA META ANUAL
Elaboración del Programa Anual de los trabajos del Comité Coordinador Municipal

META ANUAL	2_TRIMESTRE				AVANCE ACUMULADO			
	PROGRAMADO	ALCAN.	EF %	SEMAFORO	PROGRAMADO	ALCANZADO	EF %	SEMAFORO
1	0	0	0.00	VERDE	1	1	100.00	VERDE

DESCRIPCIÓN DE RESULTADOS Y JUSTIFICACIÓN EN CASO DE VARIACIÓN SUPERIOR A +10 POR CIENTO RESPECTO A LO PROGRAMADO

EVALUACIÓN DEL INDICADOR
EL ÁREA ALCANZÓ UN NIVEL ADECUADO EN EL CUMPLIMIENTO DEL INDICADOR. SE RECOMIENDA QUE SE SIGA CON LAS MISMAS ESTRATEGIAS PARA EL CUMPLIMIENTO DE LAS METAS.

ELABORÓ
RAFAEL FUNES DÍAZ
CONTRALOR INTERNO MUNICIPAL

NOMBRE FIRMA CARGO

Vo. Bo.
ILIANA GRISEL GARCÍA VILCHES
TITULAR DE LA UPPE

NOMBRE FIRMA CARGO

NAUCALPAN DE JUÁREZ
PRESIDENCIA MUNICIPAL



SISTEMA DE COORDINACIÓN HACENDARIA DEL ESTADO DE MÉXICO CON SUS MUNICIPIOS
GUÍA METODOLÓGICA PARA EL SEGUIMIENTO Y EVALUACIÓN DEL PLAN DE DESARROLLO MUNICIPAL VIGENTE

PBRM-08B FICHA TÉCNICA DE SEGUIMIENTO DE INDICADORES 2024
DE GESTIÓN O ESTRATÉGICO



PILAR / EJE TRANSVERSAL:	Eje transversal II: Gobierno Moderno, Capaz y Responsable	
TEMA DE DESARROLLO:	Sistema Anticorrupción del Estado de México y Municipios	
PROGRAMA PRESUPUESTARIO:	01030402	Sistema Anticorrupción del Estado de México y Municipios
PROYECTO PRESUPUESTARIO:	010304020101	Prevención, detección, disuasión, sanción y combate de la corrupción
OBJETIVO DEL PROGRAMA PRESUPUESTARIO:	Conjunto de acciones orientadas a establecer las bases de coordinación entre el Estado y los Municipios para el funcionamiento de los Sistemas Anticorrupción, de conformidad con lo dispuesto en la Constitución Política de los Estados Unidos Mexicanos, la Constitución Política del Estado Libre y Soberano de México, la Ley General del Sistema Nacional Anticorrupción y la Ley del Sistema Anticorrupción del Estado de México y Municipios, para que las autoridades estatales y municipales competentes prevengan, investiguen y sancionen las faltas administrativas y los hechos de corrupción.	
DEPENDENCIA GENERAL:	K00	CONTRALORÍA INTERNA MUNICIPAL
DEPENDENCIA AUXILIAR:	13B	RESPONSABILIDAD Y SITUACIÓN PATRIMONIAL

ESTRUCTURA DEL INDICADOR ACTIVIDAD 5.2

NOMBRE DEL INDICADOR:	Porcentaje de cumplimiento en la integración del Informe Anual de Resultados y Avances del Comité Coordinador Municipal		
FÓRMULA DE CÁLCULO:	[Informe Anual de Resultados y Avances del Comité Coordinador Municipal realizados / Informe Anual de Resultados y Avances del Comité Coordinador Municipal programados a realizar] *100		
INTERPRETACIÓN:	Mide el promedio de servidores públicos que asisten a los eventos de concientización del total de eventos de concientización		
DIMENSIÓN QUE ATIENDE:	Eficiencia	FRECUENCIA DE MEDICIÓN:	Trimestral
DESCRIPCIÓN DEL FACTOR DE COMPARACIÓN:	Informe del cumplimiento de los trabajos del Comité Coordinador Municipal		
ÁMBITO GEOGRÁFICO:	U (Urbano)		
COBERTURA:	Municipio de Naucalpan de Juárez		
LÍNEA BASE:	0		

COMPORTAMIENTO DE LAS VARIABLES DURANTE EL 2_TRIMESTRE

VARIABLE	UNIDAD DE MEDIDA	OPERACIÓN	META ANUAL	AVANCE TRIMESTRAL				AVANCE ACUMULADO			
				PROG.	%	ALCAN.	%	PROG.	%	ALCAN.	%
Informe Anual de Resultados y Avances del Comité Coordinador Municipal realizados	Informe realizado	SUMABLE	1	0	0.00	0	0.00	0	0.00	0	0.00
Informe Anual de Resultados y Avances del Comité Coordinador Municipal realizados	Informe realizado	SUMABLE	1	0	0.00	0	0.00	0	0.00	0	0.00

COMPORTAMIENTO DEL INDICADOR

DESCRIPCIÓN DE LA META ANUAL	Elaboración del Programa Anual de los trabajos del Comité Coordinador Municipal
------------------------------	---

META ANUAL	2_TRIMESTRE				AVANCE ACUMULADO			
	PROGRAMADO	ALCAN.	EF %	SEMAFORO	PROGRAMADO	ALCANZADO	EF %	SEMAFORO
1	0	0	0.00	VERDE	0	0	0.00	VERDE

DESCRIPCIÓN DE RESULTADOS Y JUSTIFICACIÓN EN CASO DE VARIACIÓN SUPERIOR A +10 POR CIENTO RESPECTO A LO PROGRAMADO

EVALUACIÓN DEL INDICADOR

EL ÁREA ALCANZÓ UN NIVEL ADECUADO EN EL CUMPLIMIENTO DEL INDICADOR. SE RECOMIENDA QUE SE SIGA CON LAS MISMAS ESTRATEGIAS PARA EL CUMPLIMIENTO DE LAS METAS.

ELABORÓ


RAFAEL FUNES DÍAZ
CONTRALOR INTERNO MUNICIPAL

NOMBRE	FIRMA	CARGO
--------	-------	-------

Vo. Bo.

ILIANA GRISEL GARCÍA VILCHIS
TITULAR DE LA UIPE

NOMBRE	FIRMA
--------	-------





SISTEMA DE COORDINACIÓN HACENDARIA DEL ESTADO DE MÉXICO CON SUS MUNICIPIOS
GUÍA METODOLÓGICA PARA EL SEGUIMIENTO Y EVALUACIÓN DEL PLAN DE DESARROLLO MUNICIPAL VIGENTE



PBRM-08B FICHA TÉCNICA DE SEGUIMIENTO DE INDICADORES 2024
DE GESTIÓN O ESTRATÉGICO

PILAR / EJE TRANSVERSAL: Eje transversal II: Gobierno Moderno, Capaz y Responsable
TEMA DE DESARROLLO: Finanzas públicas sanas
PROGRAMA PRESUPUESTARIO: 04010101 Deuda Pública
PROYECTO PRESUPUESTARIO: 040101010202 Amortización de la deuda (capital)

OBJETIVO DEL PROGRAMA PRESUPUESTARIO: Refiere todas aquellas acciones relacionadas con el manejo eficiente y sustentable de la deuda pública, entre ellas, la contratación, amortización, ser vicio, refinanciamiento y/o reestructuración de la deuda del gobierno municipal, así como el registro, vigilancia, seguimiento y control de sus obligaciones multianuales correspondientes al gobierno municipal.

DEPENDENCIA GENERAL: L00 TESORERÍA MUNICIPAL
DEPENDENCIA AUXILIAR: 116 EGRESOS

ESTRUCTURA DEL INDICADOR FIN

NOMBRE DEL INDICADOR: Porcentaje de adeudos por incumplimiento de pago con respecto a los egresos municipales
FÓRMULA DE CÁLCULO: (Monto total de adeudos por concepto de rezago de cumplimiento de obligaciones por servicios y financiamiento proporcionados/Total de Egresos municipales) *100
INTERPRETACIÓN: Adeudos por incumplimiento de pago con respecto a los egresos.
DIMENSIÓN QUE ATIENDE: Economía **FRECUENCIA DE MEDICIÓN:** Anual
DESCRIPCIÓN DEL FACTOR DE COMPARACIÓN: Indica el monto del saldo de la deuda efectivamente ejercida en el ejercicio inmediato anterior.
ÁMBITO GEOGRÁFICO: U (Urbano)
COBERTURA: Municipio de Naucalpan de Juárez
LÍNEA BASE: 150993900

COMPORTAMIENTO DE LAS VARIABLES DURANTE EL 2_TRIMESTRE

VARIABLE	UNIDAD DE MEDIDA	OPERACIÓN	META ANUAL	AVANCE TRIMESTRAL				AVANCE ACUMULADO			
				PROG.	%	ALCAN.	%	PROG.	%	ALCAN.	%
Monto total de adeudos por concepto de rezago de cumplimiento de obligaciones por servicios y financiamiento proporcionados	Peso	SUMABLE	90000000	0	0.00	30000000	0.00	0	0.00	60000000	0.00
Monto total de adeudos por concepto de rezago de cumplimiento de obligaciones por servicios y financiamiento proporcionados	Peso	SUMABLE	561200000	0	0.00	0	0.00	0	0.00	30000000	0.00

COMPORTAMIENTO DEL INDICADOR

DESCRIPCIÓN DE LA META ANUAL
 En el presente ejercicio fiscal se buscará cubrir el monto de cuentas pendientes de liquidar del 2020

META ANUAL	2_TRIMESTRE				AVANCE ACUMULADO			
	PROGRAMADO	ALCAN.	EF %	SEMÁFORO	PROGRAMADO	ALCANZADO	EF %	SEMÁFORO
90000000	0	30000000	0.00	VERDE	0	60000000	0.00	VERDE

DESCRIPCIÓN DE RESULTADOS Y JUSTIFICACIÓN EN CASO DE VARIACIÓN SUPERIOR A +10 POR CIENTO RESPECTO A LO PROGRAMADO

EVALUACIÓN DEL INDICADOR

EL ÁREA ALCANZÓ UN NIVEL ADECUADO EN EL CUMPLIMIENTO DEL INDICADOR. SE RECOMIENDA QUE SE SIGA CON LAS MISMAS ESTRATEGIAS PARA EL CUMPLIMIENTO DE LAS METAS.

ELABORÓ
 ANA PATRICIA MURGUÍA VALDÉS
 TESORERA MUNICIPAL
 NOMBRE DE JUAREZ FIRMA CARGO

Vo. Bo.
 ILIANA GRISEL GARCÍA VILCHIS
 TITULAR DE LA UIPE
 NOMBRE FIRMA CARGO





SISTEMA DE COORDINACIÓN HACENDARIA DEL ESTADO DE MÉXICO CON SUS MUNICIPIOS
GUÍA METODOLÓGICA PARA EL SEGUIMIENTO Y EVALUACIÓN DEL PLAN DE DESARROLLO MUNICIPAL VIGENTE

PBRM-08B FICHA TÉCNICA DE SEGUIMIENTO DE INDICADORES 2024
DE GESTIÓN O ESTRATÉGICO



PILAR / EJE TRANSVERSAL:	Eje transversal II: Gobierno Moderno, Capaz y Responsable	
TEMA DE DESARROLLO:	Finanzas públicas sanas	
PROGRAMA PRESUPUESTARIO:	04010101	Deuda Pública
PROYECTO PRESUPUESTARIO:	0401010202	Amortización de la deuda (capital)
OBJETIVO DEL PROGRAMA PRESUPUESTARIO:	Refiere todas aquellas acciones relacionadas con el manejo eficiente y sustentable de la deuda pública, entre ellas, la contratación, amortización, ser vicio, refinanciamiento y/o reestructuración de la deuda del gobierno municipal, así como el registro, vigilancia, seguimiento y control de sus obligaciones multianuales correspondientes al gobierno municipal.	
DEPENDENCIA GENERAL:	L00	TESORERÍA MUNICIPAL
DEPENDENCIA AUXILIAR:	116	EGRESOS

ESTRUCTURA DEL INDICADOR PROPÓSITO

NOMBRE DEL INDICADOR:	Porcentaje de pago de rezago a acreedores con relación a los ingresos municipales		
FÓRMULA DE CÁLCULO:	(Monto definido de rezago por pago a acreedores sujetos a regularización/Total de Ingresos Municipales del presente ejercicio) *100		
INTERPRETACIÓN:	Indica la proporción del rezago por pago a acreedores respecto al total de ingresos municipales		
DIMENSIÓN QUE ATIENDE:	Economía	FRECUENCIA DE MEDICIÓN:	Anual
DESCRIPCIÓN DEL FACTOR DE COMPARACIÓN:	Monto definido de rezago por pago a acreedores.		
ÁMBITO GEOGRÁFICO:	U (Urbano)		
COBERTURA:	Municipio de Naucalpan de Juárez		
LÍNEA BASE:	4180123.99		

COMPORTAMIENTO DE LAS VARIABLES DURANTE EL 2 TRIMESTRE

VARIABLE	UNIDAD DE MEDIDA	OPERACIÓN	META ANUAL	AVANCE TRIMESTRAL				AVANCE ACUMULADO			
				PROG.	%	ALCAN.	%	PROG.	%	ALCAN.	%
Monto definido de rezago por pago a acreedores sujetos a regularización	Peso	SUMABLE	6818237.4	0	0.00	1664837	0.00	0	0.00	3256949	0.00
Monto definido de rezago por pago a acreedores sujetos a regularización	Peso	SUMABLE	5612000000	0	0.00	0	0.00	0	0.00	1592112	0.00

COMPORTAMIENTO DEL INDICADOR

DESCRIPCIÓN DE LA META ANUAL
En el presente ejercicio fiscal se cubrir el monto de cuentas pendientes de liquidar del 2020

META ANUAL	2_TRIMESTRE				AVANCE ACUMULADO			
	PROGRAMADO	ALCAN.	EF %	SEMÁFORO	PROGRAMADO	ALCANZADO	EF %	SEMÁFORO
6818237.4	0	1664837	0.00	VERDE	0	3256949	0.00	VERDE

DESCRIPCIÓN DE RESULTADOS Y JUSTIFICACIÓN EN CASO DE VARIACIÓN SUPERIOR A +10 POR CIENTO RESPECTO A LO PROGRAMADO

EVALUACIÓN DEL INDICADOR

EL ÁREA ALCANZÓ UN NIVEL ADECUADO EN EL CUMPLIMIENTO DEL INDICADOR. SE RECOMIENDA QUE SE SIGA CON LAS MISMAS ESTRATEGIAS PARA EL CUMPLIMIENTO DE LAS METAS.

ELABORÓ	
22	24
 PATRICIA MURGUÍA VALDÉS TESORERA MUNICIPAL DE JUÁREZ	
NOMBRE	CARGO

Vo. Bo.		
ILIANA GRISEL GARCÍA VILCHIS TITULAR DE LA UIPE		
NOMBRE	FIRMA	CARGO





SISTEMA DE COORDINACIÓN HACENDARIA DEL ESTADO DE MÉXICO CON SUS MUNICIPIOS
GUÍA METODOLÓGICA PARA EL SEGUIMIENTO Y EVALUACIÓN DEL PLAN DE DESARROLLO MUNICIPAL VIGENTE



PBRM-08B FICHA TÉCNICA DE SEGUIMIENTO DE INDICADORES 2024
DE GESTIÓN O ESTRATÉGICO

PILAR / EJE TRANSVERSAL:	Eje transversal II: Gobierno Moderno, Capaz y Responsable	
TEMA DE DESARROLLO:	Finanzas públicas sanas	
PROGRAMA PRESUPUESTARIO:	04010101	Deuda Pública
PROYECTO PRESUPUESTARIO:	040101010202	Amortización de la deuda (capital)
OBJETIVO DEL PROGRAMA PRESUPUESTARIO:	Refiere todas aquellas acciones relacionadas con el manejo eficiente y sustentable de la deuda pública, entre ellas, la contratación, amortización, ser vicio, refinanciamiento y/o reestructuración de la deuda del gobierno municipal, así como el registro, vigilancia, seguimiento y control de sus obligaciones multianuales correspondientes al gobierno municipal.	
DEPENDENCIA GENERAL:	L00	TESORERÍA MUNICIPAL
DEPENDENCIA AUXILIAR:	116	EGRESOS

ESTRUCTURA DEL INDICADOR COMPONENTE 1

NOMBRE DEL INDICADOR:	Porcentaje de los ingresos municipales destinados al pago de rezago a proveedores		
FÓRMULA DE CÁLCULO:	(Monto establecido de amortización para el pago del rezago por incumplimiento de pago por servicios proporcionados/Total de Ingresos Municipales) *100		
INTERPRETACIÓN:	Indica la proporción del rezago por pago a acreedores respecto al total de ingresos municipales		
DIMENSIÓN QUE ATIENDE:	Economía	FRECUENCIA DE MEDICIÓN:	Semestral
DESCRIPCIÓN DEL FACTOR DE COMPARACIÓN:	Indica el monto del saldo de la deuda efectivamente ejercida en el ejercicio inmediato anterior		
ÁMBITO GEOGRÁFICO:	U (Urbano)		
COBERTURA:	Municipio de Naucalpan de Juárez		
LÍNEA BASE:	55949794.45		

COMPORTAMIENTO DE LAS VARIABLES DURANTE EL 2_TRIMESTRE

VARIABLE	UNIDAD DE MEDIDA	OPERACIÓN	META ANUAL	AVANCE TRIMESTRAL				AVANCE ACUMULADO			
				PROG.	%	ALCAN.	%	PROG.	%	ALCAN.	%
Monto establecido de amortización para el pago del rezago por incumplimiento de pago por servicios proporcionados	Peso	SUMABLE	59774558.25	30162484	50.46	34329777	113.82	30162483.63	50.46	51814639	171.79
Monto establecido de amortización para el pago del rezago por incumplimiento de pago por servicios proporcionados	Peso	SUMABLE	5612000000	3268819038	58.25	3268819038	100.00	3268819038	58.25	3268303900	100.53

COMPORTAMIENTO DEL INDICADOR

DESCRIPCIÓN DE LA META ANUAL
En el presente ejercicio fiscal se cubrirá un porcentaje mayor el monto de cuentas pendientes de liquidar del 2020

META ANUAL	2_TRIMESTRE				AVANCE ACUMULADO			
	PROGRAMADO	ALCAN.	EF %	SEMÁFORO	PROGRAMADO	ALCANZADO	EF %	SEMÁFORO
59774558.25	30162484	34329777	113.82	MORADO	30162483.63	51814639	171.79	MORADO

DESCRIPCIÓN DE RESULTADOS Y JUSTIFICACIÓN EN CASO DE VARIACIÓN SUPERIOR A +10 POR CIENTO RESPECTO A LO PROGRAMADO

EVALUACIÓN DEL INDICADOR

EL ÁREA ALCANZO UN NIVEL SOBREPASADO EN EL CUMPLIMIENTO DEL INDICADOR. SE SOLICITA QUE SE JUSTIFIQUE EL INCUMPLIMIENTO DE LO PROGRAMADO EN LA META Y LAS ESTRATEGIAS QUE OPTARAN.

ELABORÓ		
22	24	24
 ANA PATRICIA MURGUÍA VALDES T. TESORERA MUNICIPAL		
NOMBRE	FIRMA	CARGO

Vo. Bo.		
 ILIANA GRISEL GARCÍA VILCHIS TITULAR DE LA UIPPE		
NOMBRE	FIRMA	CARGO





SISTEMA DE COORDINACIÓN HACENDARIA DEL ESTADO DE MÉXICO CON SUS MUNICIPIOS
GUÍA METODOLÓGICA PARA EL SEGUIMIENTO Y EVALUACIÓN DEL PLAN DE DESARROLLO MUNICIPAL VIGENTE



PBRM-08B FICHA TÉCNICA DE SEGUIMIENTO DE INDICADORES 2024
DE GESTIÓN O ESTRATÉGICO

PILAR / EJE TRANSVERSAL: Eje transversal II: Gobierno Moderno, Capaz y Responsable

TEMA DE DESARROLLO: Finanzas públicas sanas

PROGRAMA PRESUPUESTARIO: 04010101 Deuda Pública

PROYECTO PRESUPUESTARIO: 040101010202 Amortización de la deuda (capital)

OBJETIVO DEL PROGRAMA PRESUPUESTARIO: Refiere todas aquellas acciones relacionadas con el manejo eficiente y sustentable de la deuda pública, entre ellas, la contratación, amortización, ser vicio, refinanciamiento y/o reestructuración de la deuda del gobierno municipal, así como el registro, vigilancia, seguimiento y control de sus obligaciones multianuales correspondientes al gobierno municipal.

DEPENDENCIA GENERAL: L00 TESORERÍA MUNICIPAL

DEPENDENCIA AUXILIAR: 116 EGRESOS

ESTRUCTURA DEL INDICADOR ACTIVIDAD 1.2

NOMBRE DEL INDICADOR: Porcentaje de ingresos municipales mensuales destinados para amortización

FÓRMULA DE CÁLCULO: $(\text{Monto de amortización mensual} / \text{Total de Ingresos mensuales}) * 100$

INTERPRETACIÓN: Indica la proporción porcentual que implica el ejercicio del pago de amortización mensual respecto al ingreso mensual municipal

DIMENSIÓN QUE ATIENDE: Economía **FRECUENCIA DE MEDICIÓN:** Mensual

DESCRIPCIÓN DEL FACTOR DE COMPARACIÓN: Indica el monto del saldo de la deuda para efectuar amortizaciones en el presente ejercicio

ÁMBITO GEOGRÁFICO: U (Urbano)

COBERTURA: Municipio de Naucalpan de Juárez

LÍNEA BASE: 55949794.45

COMPORTAMIENTO DE LAS VARIABLES DURANTE EL 2_TRIMESTRE

VARIABLE	UNIDAD DE MEDIDA	OPERACIÓN	META ANUAL	AVANCE TRIMESTRAL				AVANCE ACUMULADO			
				PROG.	%	ALCAN.	%	PROG.	%	ALCAN.	%
Monto de amortización mensual	Peso	SUMABLE	6818237.4	1704559	25.00	16844914	988.23	3409118.7	50.00	18437026	540.82
Monto de amortización mensual	Peso	SUMABLE	5612000000	1119660281	19.95	1119660281	100.00	3266819036	58.25	1121272393	34.30

COMPORTAMIENTO DEL INDICADOR

DESCRIPCIÓN DE LA META ANUAL

En el presente ejercicio se pretende cubrir en tiempo y forma las obligaciones financieras del municipio

META ANUAL	2_TRIMESTRE							
	AVANCE TRIMESTRAL				AVANCE ACUMULADO			
	PROGRAMADO	ALCAN.	EF %	SEMAFORO	PROGRAMADO	ALCANZADO	EF %	SEMAFORO
6818237.4	1704559	16844914	988.23	MORADO	3409118.7	18437026	540.82	MORADO

DESCRIPCIÓN DE RESULTADOS Y JUSTIFICACIÓN EN CASO DE VARIACIÓN SUPERIOR A +-10 POR CIENTO RESPECTO A LO PROGRAMADO

EVALUACIÓN DEL INDICADOR

EL ÁREA ALCANZÓ UN NIVEL SOBREPASADO EN EL CUMPLIMIENTO DEL INDICADOR. SE SOLICITA QUE SE JUSTIFIQUE EL INCUMPLIMIENTO DE LO PROGRAMADO EN LA META Y LAS ESTRATEGIAS QUE OPTARAN.

ELABORO

22 24

ANA PATRICIA MURGUÍA VALDÉS
TESORERA MUNICIPAL

NAUCALPAN DE JUÁREZ

NOMBRE: ANA PATRICIA MURGUÍA VALDÉS FIRMA: [Firma] CARGO: TESORERA MUNICIPAL

Va. Bo.

[Firma]

ILIANA GRISEL GARCÍA VILCHIS
TITULAR DE LA UIPE

NOMBRE: ILIANA GRISEL GARCÍA VILCHIS FIRMA: [Firma] CARGO: TITULAR DE LA UIPE





SISTEMA DE COORDINACIÓN HACENDARIA DEL ESTADO DE MÉXICO CON SUS MUNICIPIOS
GUÍA METODOLÓGICA PARA EL SEGUIMIENTO Y EVALUACIÓN DEL PLAN DE DESARROLLO MUNICIPAL VIGENTE

PBRM-08B FICHA TÉCNICA DE SEGUIMIENTO DE INDICADORES 2024
DE GESTIÓN O ESTRATÉGICO



PILAR / EJE TRANSVERSAL: Eje transversal II: Gobierno Moderno, Capaz y Responsable

TEMA DE DESARROLLO: Finanzas públicas sanas

PROGRAMA PRESUPUESTARIO: 01050202 Fortalecimiento de los Ingresos

PROYECTO PRESUPUESTARIO: 010502020101 Captación y recaudación de ingresos

OBJETIVO DEL PROGRAMA PRESUPUESTARIO: Incluye acciones que permitan elevar la calidad, capacidad y equidad tributaria, con seguridad jurídica, transparencia y simplificación de trámites para el contribuyente, desarrollando un régimen fiscal que amplíe la base de contribuyentes e intensificando las acciones de control para el cumplimiento de las obligaciones tributarias que eviten la elusión y evasión fiscal.

DEPENDENCIA GENERAL: L00 TESORERÍA MUNICIPAL

DEPENDENCIA AUXILIAR: 115 INGRESOS

ESTRUCTURA DEL INDICADOR FIN

NOMBRE DEL INDICADOR: Tasa de variación de los Ingresos propios municipales

FÓRMULA DE CÁLCULO: $((\text{Monto de Ingresos propios municipales del año actual} / \text{Total de Ingresos propios municipales del año anterior}) - 1) * 100$

INTERPRETACIÓN: Recaudación

DIMENSIÓN QUE ATIENDE: Eficacia **FRECUENCIA DE MEDICIÓN:** Anual

DESCRIPCIÓN DEL FACTOR DE COMPARACIÓN: RECAUDACIÓN DE INGRESOS PROPIOS

ÁMBITO GEOGRÁFICO: U (Urbano)

COBERTURA: Municipio de Naucalpan de Juárez

LÍNEA BASE: 0

COMPORTAMIENTO DE LAS VARIABLES DURANTE EL 2_TRIMESTRE

VARIABLE	UNIDAD DE MEDIDA	OPERACIÓN	META ANUAL	AVANCE TRIMESTRAL				AVANCE ACUMULADO			
				PROG.	%	ALCAN.	%	PROG.	%	ALCAN.	%
Monto de Ingresos propios municipales del año actual	Peso	SUMABLE	1204344599	0	0.00	0	0.00	0	0.00	0	0.00
Monto de Ingresos propios municipales del año actual	Peso	SUMABLE	1180840904	0	0.00	0	0.00	0	0.00	0	0.00

COMPORTAMIENTO DEL INDICADOR

DESCRIPCIÓN DE LA META ANUAL

En el presente ejercicio los ingresos propios se verán favorecidos

META ANUAL	2_TRIMESTRE				AVANCE ACUMULADO			
	PROGRAMADO	ALCAN.	EF %	SEMAFORO	PROGRAMADO	ALCANZADO	EF %	SEMAFORO
1204344599	0	0	0.00	VERDE	0	0	0.00	VERDE

DESCRIPCIÓN DE RESULTADOS Y JUSTIFICACIÓN EN CASO DE VARIACIÓN SUPERIOR A +10 POR CIENTO RESPECTO A LO PROGRAMADO

EVALUACIÓN DEL INDICADOR

EL ÁREA ALCANZO UN NIVEL ADECUADO EN EL CUMPLIMIENTO DEL INDICADOR. SE RECOMIENDA QUE SE SIGA CON LAS MISMAS ESTRATEGIAS PARA EL CUMPLIMIENTO DE LAS METAS.

ELABORÓ

ANA PATRICIA MURGUÍA VALDÉS
TESORERA MUNICIPAL

NOMBRE **FIRMA** **CARGO**

Vo. Bo.

ILIANA GRISEL GARCÍA VILCHIS
TITULAR DE LA UIPPE

NOMBRE **FIRMA** **CARGO**





SISTEMA DE COORDINACIÓN HACENDARIA DEL ESTADO DE MÉXICO CON SUS MUNICIPIOS
GUÍA METODOLÓGICA PARA EL SEGUIMIENTO Y EVALUACIÓN DEL PLAN DE DESARROLLO MUNICIPAL VIGENTE

PBRM-08B FICHA TÉCNICA DE SEGUIMIENTO DE INDICADORES 2024
DE GESTIÓN O ESTRATÉGICO



PILAR / EJE TRANSVERSAL:	Eje transversal II: Gobierno Moderno, Capaz y Responsable	
TEMA DE DESARROLLO:	Finanzas públicas sanas	
PROGRAMA PRESUPUESTARIO:	01050202	Fortalecimiento de los Ingresos
PROYECTO PRESUPUESTARIO:	010502020101	Captación y recaudación de ingresos
OBJETIVO DEL PROGRAMA PRESUPUESTARIO:	Incluye acciones que permitan elevar la calidad, capacidad y equidad tributaria, con seguridad jurídica, transparencia y simplificación de trámites para el contribuyente, desarrollando un régimen fiscal que amplíe la base de contribuyentes e intensificando las acciones de control para el cumplimiento de las obligaciones tributarias que eviten la elusión y evasión fiscal.	
DEPENDENCIA GENERAL:	L00	TESORERÍA MUNICIPAL
DEPENDENCIA AUXILIAR:	115	INGRESOS

ESTRUCTURA DEL INDICADOR PROPÓSITO

NOMBRE DEL INDICADOR:	Tasa de variación de los recursos propios del municipio sin considerar participaciones		
FÓRMULA DE CÁLCULO:	((Recursos propios del municipio sin considerar participaciones del año actual/Recursos Propios del municipio sin considerar participaciones del año anterior)- 1) *100		
INTERPRETACIÓN:	Recaudación		
DIMENSIÓN QUE ATIENDE:	Eficiencia	FRECUENCIA DE MEDICIÓN:	Anual
DESCRIPCIÓN DEL FACTOR DE COMPARACIÓN:	RECAUDACIÓN DE INGRESOS PROPIOS		
ÁMBITO GEOGRÁFICO:	U (Urbano)		
COBERTURA:	Municipio de Naucalpan de Juárez		
LÍNEA BASE:	0		

COMPORTAMIENTO DE LAS VARIABLES DURANTE EL 2 TRIMESTRE

VARIABLE	UNIDAD DE MEDIDA	OPERACIÓN	META ANUAL	AVANCE TRIMESTRAL				AVANCE ACUMULADO			
				PROG.	%	ALCAN.	%	PROG.	%	ALCAN.	%
Recursos propios del municipio sin considerar participaciones del año actual	Peso	SUMABLE	1204344599	0	0.00	0	0.00	0	0.00	0	0.00
Recursos propios del municipio sin considerar participaciones del año actual	Peso	SUMABLE	1180840004	0	0.00	0	0.00	0	0.00	0	0.00

COMPORTAMIENTO DEL INDICADOR

DESCRIPCIÓN DE LA META ANUAL

En el presente ejercicio los ingresos propios se verán favorecidos con un incremento derivado de las acciones recaudatorias a cargo de la Tesorería.

META ANUAL	2_TRIMESTRE				AVANCE ACUMULADO			
	PROGRAMADO	ALCAN.	EF %	SEMÁFORO	PROGRAMADO	ALCANZADO	EF %	SEMÁFORO
1204344599	0	0	0.00	VERDE	0	0	0.00	VERDE

DESCRIPCIÓN DE RESULTADOS Y JUSTIFICACIÓN EN CASO DE VARIACIÓN SUPERIOR A +10 POR CIENTO RESPECTO A LO PROGRAMADO

EVALUACIÓN DEL INDICADOR

EL ÁREA ALCANZÓ UN NIVEL ADECUADO EN EL CUMPLIMIENTO DEL INDICADOR. SE RECOMIENDA QUE SE SIGA CON LAS MISMAS ESTRATEGIAS PARA EL CUMPLIMIENTO DE LAS METAS.

ELABORO

22 24

ANA PATRICIA MURGUÍA VALDÉS
TESORERA MUNICIPAL

NOMBRE FIRMA CARGO

Vo. Bo.

[Signature]

ILIANA GRISEL GARCÍA VILCHIS
TITULAR DE LA UIPPE

NOMBRE FIRMA CARGO





SISTEMA DE COORDINACIÓN HACENDARIA DEL ESTADO DE MÉXICO CON SUS MUNICIPIOS
GUÍA METODOLÓGICA PARA EL SEGUIMIENTO Y EVALUACIÓN DEL PLAN DE DESARROLLO MUNICIPAL VIGENTE

PBRM-08B FICHA TÉCNICA DE SEGUIMIENTO DE INDICADORES 2024
DE GESTIÓN O ESTRATÉGICO



PILAR / EJE TRANSVERSAL:	Eje transversal II: Gobierno Moderno, Capaz y Responsable	
TEMA DE DESARROLLO:	Finanzas públicas sanas	
PROGRAMA PRESUPUESTARIO:	01050202	Fortalecimiento de los ingresos
PROYECTO PRESUPUESTARIO:	010502020101	Captación y recaudación de ingresos
OBJETIVO DEL PROGRAMA PRESUPUESTARIO:	Incluye acciones que permitan elevar la calidad, capacidad y equidad tributaria, con seguridad jurídica, transparencia y simplificación de trámites para el contribuyente, desarrollando un régimen fiscal que amplíe la base de contribuyentes e intensificando las acciones de control para el cumplimiento de las obligaciones tributarias que eviten la elusión y evasión fiscal.	
DEPENDENCIA GENERAL:	L00	TESORERÍA MUNICIPAL
DEPENDENCIA AUXILIAR:	115	INGRESOS

ESTRUCTURA DEL INDICADOR COMPONENTE 1

NOMBRE DEL INDICADOR:	Tasa de variación de la recaudación corriente		
FÓRMULA DE CÁLCULO:	((Monto de recaudación corriente obtenida en el trimestre del año actual / Total de recaudación corriente obtenida en el trimestre del año anterior)-1) *100		
INTERPRETACIÓN:	Recaudación		
DIMENSIÓN QUE ATIENDE:	Eficacia	FRECUENCIA DE MEDICIÓN:	Trimestral
DESCRIPCIÓN DEL FACTOR DE COMPARACIÓN:	RECAUDACIÓN DE INGRESOS PROPIOS		
ÁMBITO GEOGRÁFICO:	U (Urbano)		
COBERTURA:	Municipio de Naucalpan de Juárez		
LÍNEA BASE:	1038151630		

COMPORTAMIENTO DE LAS VARIABLES DURANTE EL 2_TRIMESTRE

VARIABLE	UNIDAD DE MEDIDA	OPERACIÓN	META ANUAL	AVANCE TRIMESTRAL				AVANCE ACUMULADO			
				PROG.	%	ALCAN.	%	PROG.	%	ALCAN.	%
Monto de recaudación corriente obtenida en el trimestre del año actual	Peso	SUMABLE	1204344599	130322845	10.82	106003931	81.34	882498144.4	73.28	815694302	92.43
Monto de recaudación corriente obtenida en el trimestre del año actual	Peso	SUMABLE	1040191434	95402162	9.17	95402162	100.00	827475544	79.55	805092533	97.30

COMPORTAMIENTO DEL INDICADOR

DESCRIPCIÓN DE LA META ANUAL
En el presente ejercicio la recaudación corriente se verá favorecida con un incremento derivado de las acciones recaudatorias a cargo de la Tesorería.

META ANUAL	2_TRIMESTRE				AVANCE ACUMULADO			
	PROGRAMADO	ALCAN.	EF %	SEMAFORO	PROGRAMADO	ALCANZADO	EF %	SEMAFORO
1204344599	130322845	106003931	81.34	AMARILLO	882498144.4	815694302	92.43	Verde

DESCRIPCIÓN DE RESULTADOS Y JUSTIFICACIÓN EN CASO DE VARIACIÓN SUPERIOR A +10 POR CIENTO RESPECTO A LO PROGRAMADO

EVALUACIÓN DEL INDICADOR

EL ÁREA ALCANZO UN NIVEL REGULAR EN EL CUMPLIMIENTO DEL INDICADOR. SE SOLICITA QUE SE JUSTIFIQUE EL INCUMPLIMIENTO DE LO PROGRAMADO EN LA META Y LAS ESTRATEGIAS QUE OPTARAN.

ELABORÓ		
22	24	2024
 ANA PATRICIA MURGUÍA VALDÉS T. TESORERA MUNICIPAL		
NOMBRE	FIRMA	CARGO

Vo. Bo.		
 ILIANA GRISEL GARCÍA VILCHIS TITULAR DE LA UIPE		
NOMBRE	FIRMA	CARGO





SISTEMA DE COORDINACIÓN HACENDARIA DEL ESTADO DE MÉXICO CON SUS MUNICIPIOS
GUÍA METODOLÓGICA PARA EL SEGUIMIENTO Y EVALUACIÓN DEL PLAN DE DESARROLLO MUNICIPAL VIGENTE



PBRM-08B FICHA TÉCNICA DE SEGUIMIENTO DE INDICADORES 2024
DE GESTIÓN O ESTRATÉGICO

PILAR / EJE TRANSVERSAL:	Eje transversal II: Gobierno Moderno, Capaz y Responsable	
TEMA DE DESARROLLO:	Finanzas públicas sanas	
PROGRAMA PRESUPUESTARIO:	01050202	Fortalecimiento de los Ingresos
PROYECTO PRESUPUESTARIO:	010502020101	Captación y recaudación de ingresos
OBJETIVO DEL PROGRAMA PRESUPUESTARIO:	Incluye acciones que permitan elevar la calidad, capacidad y equidad tributaria, con seguridad jurídica, transparencia y simplificación de trámites para el contribuyente, desarrollando un régimen fiscal que amplíe la base de contribuyentes e intensificando las acciones de control para el cumplimiento de las obligaciones tributarias que eviten la elusión y evasión fiscal.	
DEPENDENCIA GENERAL:	L00	TESORERÍA MUNICIPAL
DEPENDENCIA AUXILIAR:	115	INGRESOS

ESTRUCTURA DEL INDICADOR COMPONENTE 2

NOMBRE DEL INDICADOR:	Tasa de variación del monto de Ingresos por cobro de accesorios		
FÓRMULA DE CÁLCULO:	((Monto de ingresos por cobro de accesorios en el trimestre actual/Monto de ingresos por cobro de accesorios en el trimestre anterior)-1) *100		
INTERPRETACIÓN:	Recaudación		
DIMENSIÓN QUE ATIENDE:	Eficacia	FRECUENCIA DE MEDICIÓN:	Trimestral
DESCRIPCIÓN DEL FACTOR DE COMPARACIÓN:	RECAUDACIÓN EXTRAORDINARIA POR PAGO EXTEMPORÁNEO		
ÁMBITO GEOGRÁFICO:	U (Urbano)		
COBERTURA:	Municipio de Naucalpan de Juárez		
LÍNEA BASE:	42501498.38		

COMPORTAMIENTO DE LAS VARIABLES DURANTE EL 2_TRIMESTRE

VARIABLE	UNIDAD DE MEDIDA	OPERACIÓN	META ANUAL	AVANCE TRIMESTRAL				AVANCE ACUMULADO			
				PROG.	%	ALCAN.	%	PROG.	%	ALCAN.	%
Monto de ingresos por cobro de accesorios en el trimestre actual	Peso	SUMABLE	58195511	11639102	20.00	11324240	97.29	40736857.7	70.00	38114649	93.56
Monto de ingresos por cobro de accesorios en el trimestre actual	Peso	SUMABLE	58195511	14003390	24.06	14003390	100.00	36847644	63.32	40793798	110.71

COMPORTAMIENTO DEL INDICADOR

DESCRIPCIÓN DE LA META ANUAL

En el presente ejercicio la recaudación corriente se verá favorecida con un incremento derivado de las acciones recaudatorias a cargo de la Tesorería.

META ANUAL	2_TRIMESTRE				AVANCE ACUMULADO			
	PROGRAMADO	ALCAN.	EF %	SEMÁFORO	PROGRAMADO	ALCANZADO	EF %	SEMÁFORO
58195511	11639102	11324240	97.29	VERDE	40736857.7	38114649	93.56	VERDE

DESCRIPCIÓN DE RESULTADOS Y JUSTIFICACIÓN EN CASO DE VARIACIÓN SUPERIOR A +10 POR CIENTO RESPECTO A LO PROGRAMADO

EVALUACIÓN DEL INDICADOR

EL ÁREA ALCANZÓ UN NIVEL ADECUADO EN EL CUMPLIMIENTO DEL INDICADOR. SE RECOMIENDA QUE SE SIGA CON LAS MISMAS ESTRATEGIAS PARA EL CUMPLIMIENTO DE LAS METAS.

ELABORO

22 24

PANA PATRICIA MURGÚA VALDÉS
TESORERA MUNICIPAL

NOMBRE DE JUÁREZ FIRMA CARGO

Vo. Bo.

[Firma]

ILIANA GRISEL GARCÍA VILCHIS
TITULAR DE LA UIPE

NOMBRE FIRMA CARGO





SISTEMA DE COORDINACIÓN HACENDARIA DEL ESTADO DE MÉXICO CON SUS MUNICIPIOS
GUÍA METODOLÓGICA PARA EL SEGUIMIENTO Y EVALUACIÓN DEL PLAN DE DESARROLLO MUNICIPAL VIGENTE

PBRM-08B FICHA TÉCNICA DE SEGUIMIENTO DE INDICADORES 2024
DE GESTIÓN O ESTRATÉGICO



PILAR / EJE TRANSVERSAL:	Eje transversal II: Gobierno Moderno, Capaz y Responsable	
TEMA DE DESARROLLO:	Finanzas públicas sanas	
PROGRAMA PRESUPUESTARIO:	01050202	Fortalecimiento de los Ingresos
PROYECTO PRESUPUESTARIO:	010502020101	Captación y recaudación de Ingresos
OBJETIVO DEL PROGRAMA PRESUPUESTARIO:	Incluye acciones que permitan elevar la calidad, capacidad y equidad tributaria, con seguridad jurídica, transparencia y simplificación de trámites para el contribuyente, desarrollando un régimen fiscal que amplíe la base de contribuyentes e intensificando las acciones de control para el cumplimiento de las obligaciones tributarias que eviten la elusión y evasión fiscal.	
DEPENDENCIA GENERAL:	L00	TESORERÍA MUNICIPAL
DEPENDENCIA AUXILIAR:	115	INGRESOS

ESTRUCTURA DEL INDICADOR ACTIVIDAD 1.1

NOMBRE DEL INDICADOR:	Tasa de variación en los predios actualizados en el semestre		
FÓRMULA DE CÁLCULO:	((Número de predios actualizados en el semestre actual / Total de predios actualizados en el semestre anterior)-1) *100		
INTERPRETACIÓN:	Recaudación		
DIMENSIÓN QUE ATIENDE:	Eficiencia	FRECUENCIA DE MEDICIÓN:	Semestral
DESCRIPCIÓN DEL FACTOR DE COMPARACIÓN:	REGULARIZACIÓN DEL PATRIMONIO DE LOS CONTRIBUYENTES		
ÁMBITO GEOGRÁFICO:	U (Urbano)		
COBERTURA:	Municipio de Naucalpan de Juárez		
LÍNEA BASE:	314		

COMPORTAMIENTO DE LAS VARIABLES DURANTE EL 2_TRIMESTRE

VARIABLE	UNIDAD DE MEDIDA	OPERACIÓN	META ANUAL	AVANCE TRIMESTRAL				AVANCE ACUMULADO			
				PROG.	%	ALCAN.	%	PROG.	%	ALCAN.	%
Número de predios actualizados en el semestre actual	Predio	SUMABLE	600	300	50.00	325	108.33	300	50.00	325	108.33
Número de predios actualizados en el semestre actual	Predio	SUMABLE	425	425	100.00	425	100.00	425	100.00	425	100.00

COMPORTAMIENTO DEL INDICADOR

DESCRIPCIÓN DE LA META ANUAL
Se realizará la actualización de los predios para la actualización del catastro

META ANUAL	2_TRIMESTRE				AVANCE ACUMULADO			
	PROGRAMADO	ALCAN.	EF %	SEMÁFORO	PROGRAMADO	ALCANZADO	EF %	SEMÁFORO
600	300	325	108.33	VERDE	300	325	108.33	VERDE

DESCRIPCIÓN DE RESULTADOS Y JUSTIFICACIÓN EN CASO DE VARIACIÓN SUPERIOR A +10 POR CIENTO RESPECTO A LO PROGRAMADO

EVALUACIÓN DEL INDICADOR

EL ÁREA ALCANZÓ UN NIVEL ADECUADO EN EL CUMPLIMIENTO DEL INDICADOR. SE RECOMIENDA QUE SE SIGA CON LAS MISMAS ESTRATEGIAS PARA EL CUMPLIMIENTO DE LAS METAS.

ELABORÓ		
22	24	2024
 ANA PATRICIA MURGUÍA VALDÉS DE TESORERA MUNICIPAL		
NOMBRE	FIRMA	CARGO

Vo. Bo.		
 ILIANA GRISEL GARCÍA VILCHIS TITULAR DE LA UIPE		
NOMBRE	FIRMA	CARGO





SISTEMA DE COORDINACIÓN HACENDARIA DEL ESTADO DE MÉXICO CON SUS MUNICIPIOS
GUÍA METODOLÓGICA PARA EL SEGUIMIENTO Y EVALUACIÓN DEL PLAN DE DESARROLLO MUNICIPAL VIGENTE



PBRM-08B FICHA TÉCNICA DE SEGUIMIENTO DE INDICADORES 2024
DE GESTIÓN O ESTRATÉGICO

PILAR / EJE TRANSVERSAL: Eje transversal II: Gobierno Moderno, Capaz y Responsable
TEMA DE DESARROLLO: Finanzas públicas sanas
PROGRAMA PRESUPUESTARIO: 01050202 Fortalecimiento de los Ingresos
PROYECTO PRESUPUESTARIO: 010502020101 Captación y recaudación de ingresos

OBJETIVO DEL PROGRAMA PRESUPUESTARIO: Incluye acciones que permitan elevar la calidad, capacidad y equidad tributaria, con seguridad jurídica, transparencia y simplificación de trámites para el contribuyente, desarrollando un régimen fiscal que amplíe la base de contribuyentes e intensificando las acciones de control para el cumplimiento de las obligaciones tributarias que eviten la elusión y evasión fiscal.

DEPENDENCIA GENERAL: L00 TESORERÍA MUNICIPAL
DEPENDENCIA AUXILIAR: 115 INGRESOS

ESTRUCTURA DEL INDICADOR ACTIVIDAD 1.2

NOMBRE DEL INDICADOR: Porcentaje de campañas de difusión de los apoyos, subsidios fiscales y exhortación al pago puntual efectuadas
FÓRMULA DE CÁLCULO: (Número de campañas de difusión de los apoyos, subsidios fiscales y exhortación al pago puntual efectuadas / Campañas de difusión programadas) * 100
INTERPRETACIÓN: Estimulación al pago puntual
DIMENSIÓN QUE ATIENDE: Eficacia **FRECUENCIA DE MEDICIÓN:** Trimestral
DESCRIPCIÓN DEL FACTOR DE COMPARACIÓN: APOYOS PARA INCENTIVAR AL PAGO OPORTUNO DE IMPUESTOS
ÁMBITO GEOGRÁFICO: U (Urbano)
COBERTURA: Municipio de Naucalpan de Juárez
LÍNEA BASE: 1

COMPORTAMIENTO DE LAS VARIABLES DURANTE EL 2_TRIMESTRE

VARIABLE	UNIDAD DE MEDIDA	OPERACIÓN	META ANUAL	AVANCE TRIMESTRAL				AVANCE ACUMULADO			
				PROG.	%	ALCAN.	%	PROG.	%	ALCAN.	%
Número de campañas de difusión de los apoyos, subsidios fiscales y exhortación al pago puntual efectuadas	Campaña	SUMABLE	1	0	0.00	0	0.00	1	100.00	1	100.00
Número de campañas de difusión de los apoyos, subsidios fiscales y exhortación al pago puntual efectuadas	Campaña	SUMABLE	1	0	0.00	0	0.00	1	100.00	1	100.00

COMPORTAMIENTO DEL INDICADOR

DESCRIPCIÓN DE LA META ANUAL
 En el presente ejercicio se fortalecerá la actividad de invitar al contribuyente al pago puntual ofertando subsidios y bonificaciones.

META ANUAL	2_TRIMESTRE				AVANCE ACUMULADO			
	PROGRAMADO	ALCAN.	EF %	SEMÁFORO	PROGRAMADO	ALCANZADO	EF %	SEMÁFORO
1	0	0	0.00	VERDE	1	1	100.00	VERDE

DESCRIPCIÓN DE RESULTADOS Y JUSTIFICACIÓN EN CASO DE VARIACIÓN SUPERIOR A +10 POR CIENTO RESPECTO A LO PROGRAMADO

EVALUACIÓN DEL INDICADOR

EL ÁREA ALCANZÓ UN NIVEL ADECUADO EN EL CUMPLIMIENTO DEL INDICADOR. SE RECOMIENDA QUE SE SIGA CON LAS MISMAS ESTRATEGIAS PARA EL CUMPLIMIENTO DE LAS METAS.

ELABORO
 22 24
 ANA PATRICIA MURGÚA VALDÉS
 TESORERA MUNICIPAL
 FIRMADA
 NOMBRE CARGO

Vo. Bo.
 ILIANA GRISEL GARCÍA VILCHIS
 TITULAR DE LA UIPE
 NOMBRE FIRMA CARGO





SISTEMA DE COORDINACIÓN HACENDARIA DEL ESTADO DE MÉXICO CON SUS MUNICIPIOS
GUÍA METODOLÓGICA PARA EL SEGUIMIENTO Y EVALUACIÓN DEL PLAN DE DESARROLLO MUNICIPAL VIGENTE



PBRM-08B FICHA TÉCNICA DE SEGUIMIENTO DE INDICADORES 2024
DE GESTIÓN O ESTRATÉGICO

PILAR / EJE TRANSVERSAL:	Eje transversal II: Gobierno Moderno, Capaz y Responsable	
TEMA DE DESARROLLO:	Finanzas públicas sanas	
PROGRAMA PRESUPUESTARIO:	01050202	Fortalecimiento de los Ingresos
PROYECTO PRESUPUESTARIO:	010502020101	Captación y recaudación de Ingresos
OBJETIVO DEL PROGRAMA PRESUPUESTARIO:	Incluye acciones que permitan elevar la calidad, capacidad y equidad tributaria, con seguridad jurídica, transparencia y simplificación de trámites para el contribuyente, desarrollando un régimen fiscal que amplíe la base de contribuyentes e intensificando las acciones de control para el cumplimiento de las obligaciones tributarias que eviten la elusión y evasión fiscal.	
DEPENDENCIA GENERAL:	L00	TESORERÍA MUNICIPAL
DEPENDENCIA AUXILIAR:	115	INGRESOS

ESTRUCTURA DEL INDICADOR ACTIVIDAD 1.3

NOMBRE DEL INDICADOR:	Porcentaje de convenios suscritos con el gobierno estatal para el cobro de Ingresos municipales		
FÓRMULA DE CÁLCULO:	[Convenios vigentes suscritos con el gobierno del Estado/Convenios susceptibles de firmar con el Gobierno del Estado] *100		
INTERPRETACIÓN:	Participación tributaria		
DIMENSIÓN QUE ATIENDE:	Eficiencia	FRECUENCIA DE MEDICIÓN:	Trimestral
DESCRIPCIÓN DEL FACTOR DE COMPARACIÓN:	CONVENIO DE COLABORACIÓN TRIBUTARIA		
ÁMBITO GEOGRÁFICO:	U (Urbano)		
COBERTURA:	Municipio de Naucalpan de Juárez		
LÍNEA BASE:	0		

COMPORTAMIENTO DE LAS VARIABLES DURANTE EL 2 TRIMESTRE

VARIABLE	UNIDAD DE MEDIDA	OPERACIÓN	META ANUAL	AVANCE TRIMESTRAL				AVANCE ACUMULADO			
				PROG.	%	ALCAN.	%	PROG.	%	ALCAN.	%
Convenios vigentes suscritos con el gobierno del Estado	Convenio	SUMABLE	1	0	0.00	0	0.00	1	100.00	1	100.00
Convenios vigentes suscritos con el gobierno del Estado	Convenio	VALOR ACTUAL	1	0	0.00	0	0.00	0	0.00	1	0.00

COMPORTAMIENTO DEL INDICADOR

DESCRIPCIÓN DE LA META ANUAL
Firmar convenios con el Gobierno del Estado

META ANUAL	2_TRIMESTRE				AVANCE ACUMULADO			
	PROGRAMADO	ALCAN.	EF %	SEMÁFORO	PROGRAMADO	ALCANZADO	EF %	SEMÁFORO
1	0	0	0.00	VERDE	1	1	100.00	VERDE

DESCRIPCIÓN DE RESULTADOS Y JUSTIFICACIÓN EN CASO DE VARIACIÓN SUPERIOR A +10 POR CIENTO RESPECTO A LO PROGRAMADO

EVALUACIÓN DEL INDICADOR

EL ÁREA ALCANZÓ UN NIVEL ADECUADO EN EL CUMPLIMIENTO DEL INDICADOR. SE RECOMIENDA QUE SE SIGA CON LAS MISMAS ESTRATEGIAS PARA EL CUMPLIMIENTO DE LAS METAS.

ELABORÓ			
22	24	2024	
 ANA PATRICIA MURGUÍA VALDÉS TESORERA MUNICIPAL DE JUÁREZ			
NOMBRE	FIRMA	CARGO	

Vc. Bo.		
 ILIANA GRISEL GARCÍA VILCHIS TITULAR DE LA UIPE		
NOMBRE	FIRMA	CARGO





SISTEMA DE COORDINACIÓN HACENDARIA DEL ESTADO DE MÉXICO CON SUS MUNICIPIOS
GUÍA METODOLÓGICA PARA EL SEGUIMIENTO Y EVALUACIÓN DEL PLAN DE DESARROLLO MUNICIPAL VIGENTE



PBRM-08B FICHA TÉCNICA DE SEGUIMIENTO DE INDICADORES 2024
DE GESTIÓN O ESTRATÉGICO

PILAR / EJE TRANSVERSAL:	Eje transversal II: Gobierno Moderno, Capaz y Responsable	
TEMA DE DESARROLLO:	Finanzas públicas sanas	
PROGRAMA PRESUPUESTARIO:	01050202	Fortalecimiento de los Ingresos
PROYECTO PRESUPUESTARIO:	010502020101	Captación y recaudación de ingresos
OBJETIVO DEL PROGRAMA PRESUPUESTARIO:	Incluye acciones que permitan elevar la calidad, capacidad y equidad tributaria, con seguridad jurídica, transparencia y simplificación de trámites para el contribuyente, desarrollando un régimen fiscal que amplíe la base de contribuyentes e intensificando las acciones de control para el cumplimiento de las obligaciones tributarias que eviten la elusión y evasión fiscal.	
DEPENDENCIA GENERAL:	L00	TESORERÍA MUNICIPAL
DEPENDENCIA AUXILIAR:	115	INGRESOS

ESTRUCTURA DEL INDICADOR ACTIVIDAD 1.4

NOMBRE DEL INDICADOR:	Tasa de variación de las cajas móviles instaladas		
FÓRMULA DE CÁLCULO:	((Número de cajas móviles instaladas en el ejercicio fiscal actual/Total de cajas móviles instaladas en el ejercicio fiscal anterior)-1) *100		
INTERPRETACIÓN:	Servicio a la ciudadanía		
DIMENSIÓN QUE ATIENDE:	Eficacia	FRECUENCIA DE MEDICIÓN:	Trimestral
DESCRIPCIÓN DEL FACTOR DE COMPARACIÓN:	SERVICIOS PARA EL COBRO DE IMPUESTOS		
ÁMBITO GEOGRÁFICO:	U (Urbano)		
COBERTURA:	Municipio de Naucalpan de Juárez		
LÍNEA BASE:	3		

COMPORTAMIENTO DE LAS VARIABLES DURANTE EL 2_TRIMESTRE

VARIABLE	UNIDAD DE MEDIDA	OPERACIÓN	META ANUAL	AVANCE TRIMESTRAL				AVANCE ACUMULADO			
				PROG.	%	ALCAN.	%	PROG.	%	ALCAN.	%
Número de cajas móviles instaladas en el ejercicio fiscal actual	Caja móvil	SUMABLE	3	0	0.00	0	0.00	3	100.00	3	100.00
Número de cajas móviles instaladas en el ejercicio fiscal actual	Caja móvil	SUMABLE	3	0	0.00	0	0.00	3	100.00	3	100.00

COMPORTAMIENTO DEL INDICADOR

DESCRIPCIÓN DE LA META ANUAL
La tesorería municipal pretende continuar con el apoyo de la instalación de la caja móvil en lugares remotos del territorio.

META ANUAL	2_TRIMESTRE							
	AVANCE TRIMESTRAL				AVANCE ACUMULADO			
	PROGRAMADO	ALCAN.	EF %	SEMÁFORO	PROGRAMADO	ALCANZADO	EF %	SEMÁFORO
3	0	0	0.00	ROJO	3	3	100.00	VERDE

DESCRIPCIÓN DE RESULTADOS Y JUSTIFICACIÓN EN CASO DE VARIACIÓN SUPERIOR A +10 POR CIENTO RESPECTO A LO PROGRAMADO

EVALUACIÓN DEL INDICADOR

EL ÁREA ALCANZÓ UN NIVEL ADECUADO EN EL CUMPLIMIENTO DEL INDICADOR. SE RECOMIENDA QUE SE SIGA CON LAS MISMAS ESTRATEGIAS PARA EL CUMPLIMIENTO DE LAS METAS.

ELABORO		
22		
ANA PATRICIA MURGUIA VALDÉS		
TESORERA MUNICIPAL		
NOMBRE	FIRMA	CARGO

Vo. Bo.		
ILIANA GRISELA GARCÍA VILCHIS		
TITULAR DE LA UIPE		
NOMBRE	FIRMA	CARGO





SISTEMA DE COORDINACIÓN HACENDARIA DEL ESTADO DE MÉXICO CON SUS MUNICIPIOS
GUÍA METODOLÓGICA PARA EL SEGUIMIENTO Y EVALUACIÓN DEL PLAN DE DESARROLLO MUNICIPAL VIGENTE



PBRM-08B FICHA TÉCNICA DE SEGUIMIENTO DE INDICADORES 2024
DE GESTIÓN O ESTRATÉGICO

PILAR / EJE TRANSVERSAL:	Eje transversal II: Gobierno Moderno, Capaz y Responsable	
TEMA DE DESARROLLO:	Finanzas públicas sanas	
PROGRAMA PRESUPUESTARIO:	01050202	Fortalecimiento de los Ingresos
PROYECTO PRESUPUESTARIO:	010502020101	Captación y recaudación de ingresos
OBJETIVO DEL PROGRAMA PRESUPUESTARIO:	Incluye acciones que permitan elevar la calidad, capacidad y equidad tributaria, con seguridad jurídica, transparencia y simplificación de trámites para el contribuyente, desarrollando un régimen fiscal que amplíe la base de contribuyentes e intensificando las acciones de control para el cumplimiento de las obligaciones tributarias que eviten la elusión y evasión fiscal.	
DEPENDENCIA GENERAL:	100	TESORERÍA MUNICIPAL
DEPENDENCIA AUXILIAR:	115	INGRESOS

ESTRUCTURA DEL INDICADOR ACTIVIDAD 2.1

NOMBRE DEL INDICADOR:	Tasa de variación en los registros de los padrones de cobro		
FÓRMULA DE CÁLCULO:	((Número de registros en los padrones del trimestre del año actual / Total de registros en los padrones del trimestre del año anterior)-1) * 100		
INTERPRETACIÓN:	Supervisión		
DIMENSIÓN QUE ATIENDE:	Eficiencia	FRECUENCIA DE MEDICIÓN:	Trimestral
DESCRIPCIÓN DEL FACTOR DE COMPARACIÓN:	CONTROL DE CONTRIBUYENTES CAUTIVOS		
ÁMBITO GEOGRÁFICO:	U (Urbano)		
COBERTURA:	Municipio de Naucalpan de Juárez		
LÍNEA BASE:	313		

COMPORTAMIENTO DE LAS VARIABLES DURANTE EL 2_TRIMESTRE

VARIABLE	UNIDAD DE MEDIDA	OPERACIÓN	META ANUAL	AVANCE TRIMESTRAL				AVANCE ACUMULADO			
				PROG.	%	ALCAN.	%	PROG.	%	ALCAN.	%
Número de registros en los padrones del trimestre del año actual	Contribuyente	SUMABLE	600	200	33.33	205	102.50	300	50.00	314	104.67
Número de registros en los padrones del trimestre del año actual	Contribuyente	SUMABLE	8764	1788	20.40	1788	100.00	8764	100.00	1697	21.65

COMPORTAMIENTO DEL INDICADOR

DESCRIPCIÓN DE LA META ANUAL
Se realizará un corte por trimestre para tener en cuenta los predios que se regularizarán

META ANUAL	2_TRIMESTRE				AVANCE ACUMULADO			
	PROGRAMADO	ALCAN.	EF %	SEMÁFORO	PROGRAMADO	ALCANZADO	EF %	SEMÁFORO
600	200	205	102.50	Verde	300	314	104.67	Verde

DESCRIPCIÓN DE RESULTADOS Y JUSTIFICACIÓN EN CASO DE VARIACIÓN SUPERIOR A +-10 POR CIENTO RESPECTO A LO PROGRAMADO

EVALUACIÓN DEL INDICADOR

EL ÁREA ALCANZÓ UN NIVEL ADECUADO EN EL CUMPLIMIENTO DEL INDICADOR. SE RECOMIENDA QUE SE SIGA CON LAS MISMAS ESTRATEGIAS PARA EL CUMPLIMIENTO DE LAS METAS.

ELABORÓ		
22	24	2024
ANA PATRICIA MURGÚA VALDÉS		
TESORERA MUNICIPAL		
NOMBRE	FIRMA	CARGO

Vo. Bo.		
ILIANA GRISELA GARCÍA VILCHIS		
TITULAR DE LA UIPE		
NOMBRE	FIRMA	CARGO





SISTEMA DE COORDINACIÓN HACENDARIA DEL ESTADO DE MÉXICO CON SUS MUNICIPIOS
GUÍA METODOLÓGICA PARA EL SEGUIMIENTO Y EVALUACIÓN DEL PLAN DE DESARROLLO MUNICIPAL VIGENTE



PBRM-08B FICHA TÉCNICA DE SEGUIMIENTO DE INDICADORES 2024
DE GESTIÓN O ESTRATÉGICO

PILAR / EJE TRANSVERSAL:	Eje transversal II: Gobierno Moderno, Capaz y Responsable	
TEMA DE DESARROLLO:	Finanzas públicas sanas	
PROGRAMA PRESUPUESTARIO:	01050202	Fortalecimiento de los Ingresos
PROYECTO PRESUPUESTARIO:	010502020101	Captación y recaudación de ingresos
OBJETIVO DEL PROGRAMA PRESUPUESTARIO:	Incluye acciones que permitan elevar la calidad, capacidad y equidad tributaria, con seguridad jurídica, transparencia y simplificación de trámites para el contribuyente, desarrollando un régimen fiscal que amplíe la base de contribuyentes e intensificando las acciones de control para el cumplimiento de las obligaciones tributarias que eviten la elusión y evasión fiscal.	
DEPENDENCIA GENERAL:	LO0	TESORERÍA MUNICIPAL
DEPENDENCIA AUXILIAR:	115	INGRESOS

ESTRUCTURA DEL INDICADOR ACTIVIDAD 2.3

NOMBRE DEL INDICADOR:	Porcentaje de invitaciones de pago a contribuyentes morosos, omisos y remisos detectados		
FÓRMULA DE CÁLCULO:	(Número de invitaciones de pago a contribuyentes morosos, omisos y remisos entregadas/Total de invitaciones expedidas) *100		
INTERPRETACIÓN:	Estimulación al pago puntual		
DIMENSIÓN QUE ATIENDE:	Economía	FRECUENCIA DE MEDICIÓN:	Trimestral
DESCRIPCIÓN DEL FACTOR DE COMPARACIÓN:	RECORDATORIO DE MOROSIDAD DE IMPUESTOS		
ÁMBITO GEOGRÁFICO:	U (Urbano)		
COBERTURA:	Municipio de Naucalpan de Juárez		
LÍNEA BASE:	3875		

COMPORTAMIENTO DE LAS VARIABLES DURANTE EL 2_TRIMESTRE

VARIABLE	UNIDAD DE MEDIDA	OPERACIÓN	META ANUAL	AVANCE TRIMESTRAL				AVANCE ACUMULADO			
				PROG.	%	ALCAN.	%	PROG.	%	ALCAN.	%
Número de invitaciones de pago a contribuyentes morosos, omisos y remisos entregadas	Invitación	SUMABLE	13000	1788	13.75	1786	99.89	8764	67.42	8766	100.25
Número de invitaciones de pago a contribuyentes morosos, omisos y remisos entregadas	Invitación	SUMABLE	13000	1788	13.75	1788	100.00	8764	67.42	8768	100.27

COMPORTAMIENTO DEL INDICADOR

DESCRIPCIÓN DE LA META ANUAL
Se invitará a los contribuyentes a realizar los pagos pendientes, tanto de impuesto predial, como diferencias de construcción

META ANUAL	2_TRIMESTRE				AVANCE ACUMULADO			
	PROGRAMADO	ALCAN.	EF %	SEMAFORO	PROGRAMADO	ALCANZADO	EF %	SEMAFORO
13000	1788	1786	99.89	Verde	8764	8766	100.25	Verde

DESCRIPCIÓN DE RESULTADOS Y JUSTIFICACIÓN EN CASO DE VARIACIÓN SUPERIOR A +-10 POR CIENTO RESPECTO A LO PROGRAMADO

EVALUACIÓN DEL INDICADOR

EL ÁREA ALCANZÓ UN NIVEL ADECUADO EN EL CUMPLIMIENTO DEL INDICADOR. SE RECOMIENDA QUE SE SIGA CON LAS MISMAS ESTRATEGIAS PARA EL CUMPLIMIENTO DE LAS METAS.

ELABORÓ		
ANA PATRICIA MURGUÍA VALDÉS		
TESORERA MUNICIPAL		
NOMBRE	FIRMA	CARGO

Vo. Bo.		
ILIANA GRISEL GARCÍA VILCHIS		
TITULAR DE LA UIPE		
NOMBRE	FIRMA	CARGO





SISTEMA DE COORDINACIÓN HACENDARIA DEL ESTADO DE MÉXICO CON SUS MUNICIPIOS
GUÍA METODOLÓGICA PARA EL SEGUIMIENTO Y EVALUACIÓN DEL PLAN DE DESARROLLO MUNICIPAL VIGENTE



PBRM-08B FICHA TÉCNICA DE SEGUIMIENTO DE INDICADORES 2024
DE GESTIÓN O ESTRATÉGICO

PILAR / EJE TRANSVERSAL:	Eje transversal II: Gobierno Moderno, Capaz y Responsable	
TEMA DE DESARROLLO:	Finanzas públicas sanas	
PROGRAMA PRESUPUESTARIO:	01050202	Fortalecimiento de los Ingresos
PROYECTO PRESUPUESTARIO:	010502020101	Captación y recaudación de Ingresos
OBJETIVO DEL PROGRAMA PRESUPUESTARIO:	Incluir acciones que permitan elevar la calidad, capacidad y equidad tributaria, con seguridad jurídica, transparencia y simplificación de trámites para el contribuyente, desarrollando un régimen fiscal que amplíe la base de contribuyentes e intensificando las acciones de control para el cumplimiento de las obligaciones tributarias que eviten la elusión y evasión fiscal.	
DEPENDENCIA GENERAL:	L00	TESORERÍA MUNICIPAL
DEPENDENCIA AUXILIAR:	115	INGRESOS

ESTRUCTURA DEL INDICADOR ACTIVIDAD 2.4

NOMBRE DEL INDICADOR:	Porcentaje de créditos fiscales recuperados		
FÓRMULA DE CÁLCULO:	$(\text{Número de créditos fiscales recuperados} / \text{Total de créditos fiscales determinados}) * 100$		
INTERPRETACIÓN:	Recaudación		
DIMENSIÓN QUE ATIENDE:	Economía	FRECUENCIA DE MEDICIÓN:	Trimestral
DESCRIPCIÓN DEL FACTOR DE COMPARACIÓN:	CONTROL DE LA SITUACIÓN DE LA CARTERA EN REZAGO		
ÁMBITO GEOGRÁFICO:	U (Urbano)		
COBERTURA:	Municipio de Naucalpan de Juárez		
LÍNEA BASE:	34869		

COMPORTAMIENTO DE LAS VARIABLES DURANTE EL 2 TRIMESTRE

VARIABLE	UNIDAD DE MEDIDA	OPERACIÓN	META ANUAL	AVANCE TRIMESTRAL				AVANCE ACUMULADO			
				PROG.	%	ALCAN.	%	PROG.	%	ALCAN.	%
Número de créditos fiscales recuperados	Créditos recuperados	SUMABLE	1419	0	0.00	0	0.00	1419	100.00	1428	100.63
Número de créditos fiscales recuperados	Créditos recuperados	SUMABLE	1419	0	0.00	0	0.00	1419	100.00	1428	100.63

COMPORTAMIENTO DEL INDICADOR

DESCRIPCIÓN DE LA META ANUAL

En el presente ejercicio se fortalecerá la actividad de invitar al contribuyente al pago puntual

META ANUAL	2_TRIMESTRE				AVANCE ACUMULADO			
	PROGRAMADO	ALCAN.	EF %	SEMÁFORO	PROGRAMADO	ALCANZADO	EF %	SEMÁFORO
1419	0	0	0.00	Verde	1419	1428	100.63	Verde

DESCRIPCIÓN DE RESULTADOS Y JUSTIFICACIÓN EN CASO DE VARIACIÓN SUPERIOR A +10 POR CIENTO RESPECTO A LO PROGRAMADO

EVALUACIÓN DEL INDICADOR
EL ÁREA ALCANZÓ UN NIVEL ADECUADO EN EL CUMPLIMIENTO DEL INDICADOR. SE RECOMIENDA QUE SE SIGA CON LAS MISMAS ESTRATEGIAS PARA EL CUMPLIMIENTO DE LAS METAS.

ELABORO		
22 24		
ANA PATRICIA MURGUÍA VALDÉS		
TESORERA MUNICIPAL		
NOMBRE	FIRMA	CARGO

Vo. Bo.		
ILIANA GRISEL GARCÍA VILCHIS		
TITULAR DE LA UIPPE		
NOMBRE	FIRMA	CARGO





SISTEMA DE COORDINACIÓN HACENDARIA DEL ESTADO DE MÉXICO CON SUS MUNICIPIOS
GUÍA METODOLÓGICA PARA EL SEGUIMIENTO Y EVALUACIÓN DEL PLAN DE DESARROLLO MUNICIPAL VIGENTE

PBRM-08B FICHA TÉCNICA DE SEGUIMIENTO DE INDICADORES 2024
DE GESTIÓN O ESTRATÉGICO



PILAR / EJE TRANSVERSAL:	Eje transversal II: Gobierno Moderno, Capaz y Responsable	
TEMA DE DESARROLLO:	Finanzas públicas sanas	
PROGRAMA PRESUPUESTARIO:	01080102	Modernización del catastro mexiquense
PROYECTO PRESUPUESTARIO:	010801020201	Información catastral municipal
OBJETIVO DEL PROGRAMA PRESUPUESTARIO:	Engloba las acciones que se llevan a cabo por los gobiernos municipales en los procesos de registro de bienes inmuebles en el territorio estatal, así como determinar extensión geográfica y valor catastral por demarcación que definan la imposición fiscal.	
DEPENDENCIA GENERAL:	L00	TESORERÍA MUNICIPAL
DEPENDENCIA AUXILIAR:	118	CATASTRO MUNICIPAL

ESTRUCTURA DEL INDICADOR FIN

NOMBRE DEL INDICADOR:	Tasa de variación en el número de predios registrados en el padrón catastral		
FÓRMULA DE CÁLCULO:	((Predios registrados en el padrón catastral en el año actual/Predios registrados en el padrón catastral en el año anterior)-1) *100		
INTERPRETACIÓN:	Recaudación		
DIMENSIÓN QUE ATIENDE:	Eficacia	FRECUENCIA DE MEDICIÓN:	Anual
DESCRIPCIÓN DEL FACTOR DE COMPARACIÓN:	REGULARIZACIÓN DEL PATRIMONIO DE LOS CONTRIBUYENTES		
ÁMBITO GEOGRÁFICO:	U (Urbano)		
COBERTURA:	Municipio de Naucalpan de Juárez		
LÍNEA BASE:	0		

COMPORTAMIENTO DE LAS VARIABLES DURANTE EL 2_TRIMESTRE

VARIABLE	UNIDAD DE MEDIDA	OPERACIÓN	META ANUAL	AVANCE TRIMESTRAL				AVANCE ACUMULADO			
				PROG.	%	ALCAN.	%	PROG.	%	ALCAN.	%
Predios registrados en el padrón catastral en el año actual	Pedio actual	SUMABLE	1040	0	0.00	0	0.00	0	0.00	0	0.00
Predios registrados en el padrón catastral en el año actual	Pedio actual	SUMABLE	973	0	0.00	0	0.00	0	0.00	0	0.00

COMPORTAMIENTO DEL INDICADOR

DESCRIPCIÓN DE LA META ANUAL
Se realizará la actualización de los predios dados de alta en el ejercicio fiscal actual

META ANUAL	2_TRIMESTRE				AVANCE ACUMULADO			
	PROGRAMADO	ALCAN.	EF %	SEMÁFORO	PROGRAMADO	ALCANZADO	EF %	SEMÁFORO
1040	0	0	0.00	VERDE	0	0	0.00	VERDE

DESCRIPCIÓN DE RESULTADOS Y JUSTIFICACIÓN EN CASO DE VARIACIÓN SUPERIOR A +10 POR CIENTO RESPECTO A LO PROGRAMADO

EVALUACIÓN DEL INDICADOR
EL ÁREA ALCANZO UN NIVEL ADECUADO EN EL CUMPLIMIENTO DEL INDICADOR. SE RECOMIENDA QUE SE SIGA CON LAS MISMAS ESTRATEGIAS PARA EL CUMPLIMIENTO DE LAS METAS.

EL APROBADO
ANA PATRICIA MURGUÍA VALDES TESORERA MUNICIPAL
NOMBRE FIRMA CARGO

Vo. Bo.
ILIANA GRISEL GARCÍA VILCHIS TITULAR DE LA UIPPE
NOMBRE FIRMA CARGO





SISTEMA DE COORDINACIÓN HACENDARIA DEL ESTADO DE MÉXICO CON SUS MUNICIPIOS
GUÍA METODOLÓGICA PARA EL SEGUIMIENTO Y EVALUACIÓN DEL PLAN DE DESARROLLO MUNICIPAL VIGENTE

PBRM-08B FICHA TÉCNICA DE SEGUIMIENTO DE INDICADORES 2024
DE GESTIÓN O ESTRATÉGICO



PILAR / EJE TRANSVERSAL:	Eje transversal II: Gobierno Moderno, Capaz y Responsable	
TEMA DE DESARROLLO:	Finanzas públicas sanas	
PROGRAMA PRESUPUESTARIO:	01080102	Modernización del catastro mexiquense
PROYECTO PRESUPUESTARIO:	010801020201	Información catastral municipal
OBJETIVO DEL PROGRAMA PRESUPUESTARIO:	Engloba las acciones que se llevan a cabo por los gobiernos municipales en los procesos de registro de bienes inmuebles en el territorio estatal, así como determinar extensión geográfica y valor catastral por demarcación que definen la imposición fiscal.	
DEPENDENCIA GENERAL:	L00	TESORERÍA MUNICIPAL
DEPENDENCIA AUXILIAR:	118	CATASTRO MUNICIPAL

ESTRUCTURA DEL INDICADOR PROPÓSITO

NOMBRE DEL INDICADOR:	Tasa de variación porcentual de predios regularizados		
FÓRMULA DE CÁLCULO:	((Predios regularizados en el año actual/Predios regularizados en el año anterior)-1) *100		
INTERPRETACIÓN:	Participación tributaria		
DIMENSIÓN QUE ATIENDE:	Eficacia	FRECUENCIA DE MEDICIÓN:	Anual
DESCRIPCIÓN DEL FACTOR DE COMPARACIÓN:	CONVENIO DE COLABORACIÓN TRIBUTARIA		
ÁMBITO GEOGRÁFICO:	U (Urbano)		
COBERTURA:	Municipio de Naucalpan de Juárez		
LÍNEA BASE:	0		

COMPORTAMIENTO DE LAS VARIABLES DURANTE EL 2. TRIMESTRE

VARIABLE	UNIDAD DE MEDIDA	OPERACIÓN	META ANUAL	AVANCE TRIMESTRAL				AVANCE ACUMULADO			
				PROG.	%	ALCAN.	%	PROG.	%	ALCAN.	%
Predios regularizados en el año actual	Pedio actual	SUMABLE	1040	0	0.00	0	0.00	0	0.00	0	0.00
Predios regularizados en el año actual	Pedio actual	SUMABLE	973	0	0.00	0	0.00	0	0.00	0	0.00

COMPORTAMIENTO DEL INDICADOR

DESCRIPCIÓN DE LA META ANUAL
Se realizará la actualización de los predios para la actualización del catastro

META ANUAL	2. TRIMESTRE				AVANCE ACUMULADO			
	PROGRAMADO	ALCAN.	EF %	SEMÁFORO	PROGRAMADO	ALCANZADO	EF %	SEMÁFORO
1040	0	0	0.00	VERDE	0	0	0.00	VERDE

DESCRIPCIÓN DE RESULTADOS Y JUSTIFICACIÓN EN CASO DE VARIACIÓN SUPERIOR A +10 POR CIENTO RESPECTO A LO PROGRAMADO

EVALUACIÓN DEL INDICADOR

EL ÁREA ALCANZÓ UN NIVEL ADECUADO EN EL CUMPLIMIENTO DEL INDICADOR. SE RECOMIENDA QUE SE SIGA CON LAS MISMAS ESTRATEGIAS PARA EL CUMPLIMIENTO DE LAS METAS.

ELABORÓ		
2024		
ANA PATRICIA MURGUÍA VALDÉS		
TESORERA MUNICIPAL		
NOMBRE	FIRMA	CARGO

Vo. Bo.		
ILIANA GRISEL GARCÍA VILCHIS		
TITULAR DE LA VIPPE		
NOMBRE	FIRMA	CARGO





SISTEMA DE COORDINACIÓN HACENDARIA DEL ESTADO DE MÉXICO CON SUS MUNICIPIOS
GUÍA METODOLÓGICA PARA EL SEGUIMIENTO Y EVALUACIÓN DEL PLAN DE DESARROLLO MUNICIPAL VIGENTE



PBRM-08B FICHA TÉCNICA DE SEGUIMIENTO DE INDICADORES 2024
DE GESTIÓN O ESTRATÉGICO

PILAR / EJE TRANSVERSAL:	Eje transversal II: Gobierno Moderno, Capaz y Responsable	
TEMA DE DESARROLLO:	Finanzas públicas sanas	
PROGRAMA PRESUPUESTARIO:	01080102	Modernización del catastro mexiquense
PROYECTO PRESUPUESTARIO:	010801020201	Información catastral municipal
OBJETIVO DEL PROGRAMA PRESUPUESTARIO:	Engloba las acciones que se llevan a cabo por los gobiernos municipales en los procesos de registro de bienes inmuebles en el territorio estatal, así como determinar extensión geográfica y valor catastral por demarcación que definen la Imposición fiscal.	
DEPENDENCIA GENERAL:	L00	TESORERÍA MUNICIPAL
DEPENDENCIA AUXILIAR:	118	CATASTRO MUNICIPAL

ESTRUCTURA DEL INDICADOR COMPONENTE 1

NOMBRE DEL INDICADOR:	Porcentaje de servicios catastrales atendidos		
FÓRMULA DE CÁLCULO:	[Servicios catastrales atendidos a la población/Servicios catastrales solicitados por la población] *100		
INTERPRETACIÓN:	Servicio a la ciudadanía		
DIMENSIÓN QUE ATIENDE:	Eficacia	FRECUENCIA DE MEDICIÓN:	Semestral
DESCRIPCIÓN DEL FACTOR DE COMPARACIÓN:	SERVICIOS PARA EL COBRO DE IMPUESTOS		
ÁMBITO GEOGRÁFICO:	U (Urbano)		
COBERTURA:	Municipio de Naucalpan de Juárez		
LÍNEA BASE:	2533		

COMPORTAMIENTO DE LAS VARIABLES DURANTE EL 2_TRIMESTRE

VARIABLE	UNIDAD DE MEDIDA	OPERACIÓN	META ANUAL	AVANCE TRIMESTRAL				AVANCE ACUMULADO			
				PROG.	%	ALCAN.	%	PROG.	%	ALCAN.	%
Servicios catastrales atendidos a la población	Servicio atendido	SUMABLE	5200	1800	34.62	1738	96.56	1800	34.62	1738	96.56
Servicios catastrales atendidos a la población	Servicio atendido	SUMABLE	5200	1800	34.62	1800	100.00	1800	34.62	1800	100.00

COMPORTAMIENTO DEL INDICADOR

DESCRIPCIÓN DE LA META ANUAL
El contribuyente se vera favorecido en los tiempos de respuesta para sus trámites

META ANUAL	2_TRIMESTRE				AVANCE ACUMULADO			
	PROGRAMADO	ALCAN.	EF %	SEMÁFORO	PROGRAMADO	ALCANZADO	EF %	SEMÁFORO
5200	1800	1738	96.56	VERDE	1800	1738	96.56	VERDE

DESCRIPCIÓN DE RESULTADOS Y JUSTIFICACIÓN EN CASO DE VARIACIÓN SUPERIOR A +10 POR CIENTO RESPECTO A LO PROGRAMADO

EVALUACIÓN DEL INDICADOR

EL ÁREA ALCANZÓ UN NIVEL ADECUADO EN EL CUMPLIMIENTO DEL INDICADOR. SE RECOMIENDA QUE SE SIGA CON LAS MISMAS ESTRATEGIAS PARA EL CUMPLIMIENTO DE LAS METAS.

ELABORÓ		
22	24	
 ANA PATRICIA MURGUÍA VALDÉS TESORERA MUNICIPAL		
NOMBRE	FIRMA	CARGO

Vo. Bo.		
 ILIANA GRISEL GARCÍA VILCHIS TITULAR DE LA UIPPE		
NOMBRE	FIRMA	CARGO





SISTEMA DE COORDINACIÓN HACENDARIA DEL ESTADO DE MÉXICO CON SUS MUNICIPIOS
GUÍA METODOLÓGICA PARA EL SEGUIMIENTO Y EVALUACIÓN DEL PLAN DE DESARROLLO MUNICIPAL VIGENTE



PBRM-08B FICHA TÉCNICA DE SEGUIMIENTO DE INDICADORES 2024
DE GESTIÓN O ESTRATÉGICO

PILAR / EJE TRANSVERSAL:	Eje transversal II: Gobierno Moderno, Capaz y Responsable	
TEMA DE DESARROLLO:	Finanzas públicas sanas	
PROGRAMA PRESUPUESTARIO:	01080102	Modernización del catastro mexiquense
PROYECTO PRESUPUESTARIO:	010801020201	Información catastral municipal
OBJETIVO DEL PROGRAMA PRESUPUESTARIO:	Engloba las acciones que se llevan a cabo por los gobiernos municipales en los procesos de registro de bienes inmuebles en el territorio estatal, así como determinar extensión geográfica y valor catastral por demarcación que definan la imposición fiscal.	
DEPENDENCIA GENERAL:	LO0	TESORERÍA MUNICIPAL
DEPENDENCIA AUXILIAR:	118	CATASTRO MUNICIPAL

ESTRUCTURA DEL INDICADOR ACTIVIDAD 1.2

NOMBRE DEL INDICADOR:	Porcentaje de atención de solicitudes de trámite catastral		
FÓRMULA DE CÁLCULO:	(Solicitudes de trámite catastral atendidas/Solicitudes de trámite catastral en proceso) *100 -		
INTERPRETACIÓN:	Servicio a la ciudadanía		
DIMENSIÓN QUE ATIENDE:	Eficacia	FRECUENCIA DE MEDICIÓN:	Trimestral
DESCRIPCIÓN DEL FACTOR DE COMPARACIÓN:	SERVICIOS PARA EL COBRO DE IMPUESTOS		
ÁMBITO GEOGRÁFICO:	U (Urbano)		
COBERTURA:	Municipio de Naucalpan de Juárez		
LÍNEA BASE:	4193		

COMPORTAMIENTO DE LAS VARIABLES DURANTE EL 2_TRIMESTRE

VARIABLE	UNIDAD DE MEDIDA	OPERACIÓN	META ANUAL	AVANCE TRIMESTRAL				AVANCE ACUMULADO			
				PROG.	%	ALCAN.	%	PROG.	%	ALCAN.	%
Solicitudes de trámite catastral atendidas	Solicitud atendida	SUMABLE	5130	1800	35.09	1738	96.56	2700	52.63	2670	98.69
Solicitudes de trámite catastral atendidas	Solicitud atendida	SUMABLE	5130	900	17.54	900	100.00	2700	52.63	1832	67.65

COMPORTAMIENTO DEL INDICADOR

DESCRIPCIÓN DE LA META ANUAL
El contribuyente se vera favorecido en los tiempos de respuesta para sus trámites

META ANUAL	2_TRIMESTRE				AVANCE ACUMULADO			
	PROGRAMADO	ALCAN.	EF %	SEMÁFORO	PROGRAMADO	ALCANZADO	EF %	SEMÁFORO
5130	1800	1738	96.56	Verde	2700	2670	98.69	Verde

DESCRIPCIÓN DE RESULTADOS Y JUSTIFICACIÓN EN CASO DE VARIACIÓN SUPERIOR A +10 POR CIENTO RESPECTO A LO PROGRAMADO

EVALUACIÓN DEL INDICADOR

EL ÁREA ALCANZÓ UN NIVEL ADECUADO EN EL CUMPLIMIENTO DEL INDICADOR. SE RECOMIENDA QUE SE SIGA CON LAS MISMAS ESTRATEGIAS PARA EL CUMPLIMIENTO DE LAS METAS.

ELABORÓ		
 ANA PATRICIA MURGUÍA VALDÉS TESORERA MUNICIPAL		
NOMBRE	FIRMA	CARGO

Vo. Bo.		
 ILIANA GRISEL GARCÍA VILCHIS TITULAR DE LA UIPE		
NOMBRE	FIRMA	CARGO





SISTEMA DE COORDINACIÓN HACENDARIA DEL ESTADO DE MÉXICO CON SUS MUNICIPIOS
GUÍA METODOLÓGICA PARA EL SEGUIMIENTO Y EVALUACIÓN DEL PLAN DE DESARROLLO MUNICIPAL VIGENTE

PBRM-08B FICHA TÉCNICA DE SEGUIMIENTO DE INDICADORES 2024
DE GESTIÓN O ESTRATÉGICO



PILAR / EJE TRANSVERSAL:	Eje transversal II: Gobierno Moderno, Capaz y Responsable	
TEMA DE DESARROLLO:	Finanzas públicas sanas	
PROGRAMA PRESUPUESTARIO:	04040101	Previsiones para el pago de adeudos de ejercicios fiscales anteriores
PROYECTO PRESUPUESTARIO:	040401010101	Pasivos derivados de erogaciones devengadas y pendientes de ejercicios anteriores
OBJETIVO DEL PROGRAMA PRESUPUESTARIO:	Tiene por objeto integrar los recursos financieros presupuestales para el pago de adeudos que no fueron cubiertos en ejercicios anteriores	
DEPENDENCIA GENERAL:	LO0	TESORERÍA MUNICIPAL
DEPENDENCIA AUXILIAR:	116	EGRESOS

ESTRUCTURA DEL INDICADOR FIN

NOMBRE DEL INDICADOR:	Tasa de variación en el pago de ADEFAS		
FÓRMULA DE CÁLCULO:	((ADEFAS cubiertas el presente ejercicio/ADEFAS cubiertas el ejercicio anterior)-1) *100		
INTERPRETACIÓN:	Indica la variación del cumplimiento por pago de ADEFAS entre el ejercicio actual y el inmediato anterior.		
DIMENSIÓN QUE ATIENDE:	Economía	FRECUENCIA DE MEDICIÓN:	Anual
DESCRIPCIÓN DEL FACTOR DE COMPARACIÓN:	Representa el monto de presupuesto autorizado del ejercicio fiscal inmediato anterior.		
ÁMBITO GEOGRÁFICO:	U (Urbano)		
COBERTURA:	Municipio de Naucalpan de Juárez		
LÍNEA BASE:	416955907.5		

COMPORTAMIENTO DE LAS VARIABLES DURANTE EL 2_TRIMESTRE

VARIABLE	UNIDAD DE MEDIDA	OPERACIÓN	META ANUAL	AVANCE TRIMESTRAL				AVANCE ACUMULADO			
				PROG.	%	ALCAN.	%	PROG.	%	ALCAN.	%
ADEFAS cubiertas el presente ejercicio	Peso	SUMABLE	140300000	0	0.00	1437956	0.00	0	0.00	67775182	0.00
ADEFAS cubiertas el presente ejercicio	Peso	SUMABLE	450518716	0	0.00	0	0.00	0	0.00	66337225	0.00

COMPORTAMIENTO DEL INDICADOR

DESCRIPCIÓN DE LA META ANUAL
La operación del programa presupuestario cubrirá un porcentaje mayor con respecto al ejercicio inmediato anterior

META ANUAL	2_TRIMESTRE				AVANCE ACUMULADO			
	PROGRAMADO	ALCAN.	EF %	SEMÁFORO	PROGRAMADO	ALCANZADO	EF %	SEMÁFORO
140300000	0	1437956	0.00	Verde	0	67775182	0.00	Verde

DESCRIPCIÓN DE RESULTADOS Y JUSTIFICACIÓN EN CASO DE VARIACIÓN SUPERIOR A +10 POR CIENTO RESPECTO A LO PROGRAMADO

EVALUACIÓN DEL INDICADOR

EL ÁREA ALCANZÓ UN NIVEL ADECUADO EN EL CUMPLIMIENTO DEL INDICADOR. SE RECOMIENDA QUE SE SIGA CON LAS MISMAS ESTRATEGIAS PARA EL CUMPLIMIENTO DE LAS METAS.

ELABORO		
22	24	2024
ANA PATRICIA MURGÚA VALDÉS		
TESORERA MUNICIPAL		
NOMBRE	FIRMA	CARGO

Vo. Bo.		
ILIANA GRISEL GARCÍA VILCHIS		
TITULAR DE LA UIPE		
NOMBRE	FIRMA	CARGO





SISTEMA DE COORDINACIÓN HACENDARIA DEL ESTADO DE MÉXICO CON SUS MUNICIPIOS
GUÍA METODOLÓGICA PARA EL SEGUIMIENTO Y EVALUACIÓN DEL PLAN DE DESARROLLO MUNICIPAL VIGENTE



PBRM-08B FICHA TÉCNICA DE SEGUIMIENTO DE INDICADORES 2024
DE GESTIÓN O ESTRATÉGICO

PILAR / EJE TRANSVERSAL:	Eje transversal II: Gobierno Moderno, Capaz y Responsable	
TEMA DE DESARROLLO:	Finanzas públicas sanas	
PROGRAMA PRESUPUESTARIO:	04040101	Previsiones para el pago de adeudos de ejercicios fiscales anteriores
PROYECTO PRESUPUESTARIO:	0404010101	Pasivos derivados de erogaciones devengadas y pendientes de ejercicios anteriores
OBJETIVO DEL PROGRAMA PRESUPUESTARIO:	Tiene por objeto integrar los recursos financieros presupuestales para el pago de adeudos que no fueron cubiertos en ejercicios anteriores	
DEPENDENCIA GENERAL:	L00	TESORERÍA MUNICIPAL
DEPENDENCIA AUXILIAR:	116	EGRESOS

ESTRUCTURA DEL INDICADOR PROPÓSITO

NOMBRE DEL INDICADOR:	Porcentaje de pago de ADEFAS con respecto al gasto		
FÓRMULA DE CÁLCULO:	$(\text{ADEFAS pagados en el presente año} / \text{Total de Egresos}) * 100$		
INTERPRETACIÓN:	Indica la proporción del pago de ADEFAS con respecto al gasto		
DIMENSIÓN QUE ATIENDE:	Economía	FRECUENCIA DE MEDICIÓN:	Anual
DESCRIPCIÓN DEL FACTOR DE COMPARACIÓN:	Representa el monto de presupuesto autorizado del ejercicio fiscal inmediato anterior.		
ÁMBITO GEOGRÁFICO:	U (Urbano)		
COBERTURA:	Municipio de Naucalpan de Juárez		
LÍNEA BASE:	416955907.5		

COMPORTAMIENTO DE LAS VARIABLES DURANTE EL 2_TRIMESTRE

VARIABLE	UNIDAD DE MEDIDA	OPERACIÓN	META ANUAL	AVANCE TRIMESTRAL				AVANCE ACUMULADO			
				PROG.	%	ALCAN.	%	PROG.	%	ALCAN.	%
ADEFAS pagados en el presente año	Peso	SUMABLE	140300000	0	0.00	1437956	0.00	0	0.00	6775182	0.00
ADEFAS pagados en el presente año	Peso	SUMABLE	5612000000	0	0.00	0	0.00	0	0.00	66337225	0.00

COMPORTAMIENTO DEL INDICADOR

DESCRIPCIÓN DE LA META ANUAL
Conocer la variación en el pago de ADEFAS con respecto al gasto.

META ANUAL	2_TRIMESTRE				AVANCE ACUMULADO			
	PROGRAMADO	ALCAN.	EF %	SEMÁFORO	PROGRAMADO	ALCANZADO	EF %	SEMÁFORO
140300000	0	1437956	0.00	VERDE	0	6775182	0.00	VERDE

DESCRIPCIÓN DE RESULTADOS Y JUSTIFICACIÓN EN CASO DE VARIACIÓN SUPERIOR A +-10 POR CIENTO RESPECTO A LO PROGRAMADO

EVALUACIÓN DEL INDICADOR

EL ÁREA ALCANZÓ UN NIVEL ADECUADO EN EL CUMPLIMIENTO DEL INDICADOR. SE RECOMIENDA QUE SE SIGA CON LAS MISMAS ESTRATEGIAS PARA EL CUMPLIMIENTO DE LAS METAS.

ELABORÓ
ANA PATRICIA MURGUÍA VALDÉS
TESORERA MUNICIPAL

NOMBRE FIRMA CARGO

Vo. Bo.
ILIANA GRISEL GARCÍA VILCHIS
TITULAR DE LA UIPE

NOMBRE FIRMA CARGO





SISTEMA DE COORDINACIÓN HACENDARIA DEL ESTADO DE MÉXICO CON SUS MUNICIPIOS
GUÍA METODOLÓGICA PARA EL SEGUIMIENTO Y EVALUACIÓN DEL PLAN DE DESARROLLO MUNICIPAL VIGENTE



PBRM-08B FICHA TÉCNICA DE SEGUIMIENTO DE INDICADORES 2024
DE GESTIÓN O ESTRATÉGICO

PILAR / EJE TRANSVERSAL:	Eje transversal II: Gobierno Moderno, Capaz y Responsable	
TEMA DE DESARROLLO:	Finanzas públicas sanas	
PROGRAMA PRESUPUESTARIO:	04040101	Previsiones para el pago de adeudos de ejercicios fiscales anteriores
PROYECTO PRESUPUESTARIO:	0404010101	Pasivos derivados de erogaciones devengadas y pendientes de ejercicios anteriores
OBJETIVO DEL PROGRAMA PRESUPUESTARIO:	Tiene por objeto integrar los recursos financieros presupuestales para el pago de adeudos que no fueron cubiertos en ejercicios anteriores	
DEPENDENCIA GENERAL:	L00	TESORERÍA MUNICIPAL
DEPENDENCIA AUXILIAR:	116	EGRESOS

ESTRUCTURA DEL INDICADOR COMPONENTE 1

NOMBRE DEL INDICADOR:	Porcentaje que implica el pago de ADEFAS con respecto al techo financiero Institucional		
FÓRMULA DE CÁLCULO:	(Monto de ADEFAS pagado/Monto de ADEFAS programado) *100		
INTERPRETACIÓN:	Indica una expresión porcentual el avance por el área responsable sobre el pago de ADEFAS respecto al techo financiero institucional.		
DIMENSIÓN QUE ATIENDE:	Economía	FRECUENCIA DE MEDICIÓN:	Semestral
DESCRIPCIÓN DEL FACTOR DE COMPARACIÓN:	Representa el monto de presupuesto autorizado del ejercicio fiscal inmediato anterior.		
ÁMBITO GEOGRÁFICO:	U (Urbano)		
COBERTURA:	Municipio de Naucalpan de Juárez		
LÍNEA BASE:	416955907.5		

COMPORTAMIENTO DE LAS VARIABLES DURANTE EL 2_TRIMESTRE

VARIABLE	UNIDAD DE MEDIDA	OPERACIÓN	META ANUAL	AVANCE TRIMESTRAL				AVANCE ACUMULADO			
				PROG.	%	ALCAN.	%	PROG.	%	ALCAN.	%
Monto de ADEFAS pagado	Peso	SUMABLE	140300000	140300000	100.00	67775182	48.31	140300000	100.00	134112407	95.59
Monto de ADEFAS pagado	Peso	SUMABLE	140300000	140300000	100.00	140300000	100.00	140300000	100.00	206637225	147.28

COMPORTAMIENTO DEL INDICADOR

DESCRIPCIÓN DE LA META ANUAL	Conocer el porcentaje que implica el pago de ADEFAS con respecto al techo financiero Institucional.
------------------------------	---

META ANUAL	2_TRIMESTRE				AVANCE ACUMULADO			
	PROGRAMADO	ALCAN.	EF %	SEMAFORO	PROGRAMADO	ALCANZADO	EF %	SEMAFORO
140300000	140300000	67775182	48.31	ROJO	140300000	134112407	95.59	VERDE

DESCRIPCIÓN DE RESULTADOS Y JUSTIFICACIÓN EN CASO DE VARIACIÓN SUPERIOR A +10 POR CIENTO RESPECTO A LO PROGRAMADO

EVALUACIÓN DEL INDICADOR

EL ÁREA ALCANZÓ UN NIVEL CRÍTICO EN EL CUMPLIMIENTO DEL INDICADOR. SE SOLICITA QUE SE JUSTIFIQUE EL INCUMPLIMIENTO DE LO PROGRAMADO EN LA META Y LAS ESTRATEGIAS QUE OPTARAN.

ELABORO

ANA PATRICIA MURGUA VALDÉS
TESORERA MUNICIPAL

NOMBRE FIRMA CARGO

Vo. Bo.

ILIANA GRISEL GARCÍA VILCHIS
TITULAR DE LA UIPE

NOMBRE FIRMA CARGO





SISTEMA DE COORDINACIÓN HACENDARIA DEL ESTADO DE MÉXICO CON SUS MUNICIPIOS
GUÍA METODOLÓGICA PARA EL SEGUIMIENTO Y EVALUACIÓN DEL PLAN DE DESARROLLO MUNICIPAL VIGENTE



PBRM-08B FICHA TÉCNICA DE SEGUIMIENTO DE INDICADORES 2024
DE GESTIÓN O ESTRATÉGICO

PILAR / EJE TRANSVERSAL:	Eje transversal II: Gobierno Moderno, Capaz y Responsable	
TEMA DE DESARROLLO:	Finanzas públicas sanas	
PROGRAMA PRESUPUESTARIO:	04040101	Previsiones para el pago de adeudos de ejercicios fiscales anteriores
PROYECTO PRESUPUESTARIO:	040401010101	Pasivos derivados de erogaciones devengadas y pendientes de ejercicios anteriores
OBJETIVO DEL PROGRAMA PRESUPUESTARIO:	Tiene por objeto integrar los recursos financieros presupuestales para el pago de adeudos que no fueron cubiertos en ejercicios anteriores	
DEPENDENCIA GENERAL:	L00	TESORERÍA MUNICIPAL
DEPENDENCIA AUXILIAR:	116	EGRESOS

ESTRUCTURA DEL INDICADOR ACTIVIDAD 1.2

NOMBRE DEL INDICADOR:	Porcentaje de ADEFAS con respecto a la disponibilidad presupuestal		
FÓRMULA DE CÁLCULO:	(Total de recursos que implica el pago de ADEFAS/Disponibilidad presupuestal determinada) *100		
INTERPRETACIÓN:	Indica en una expresión porcentual la relación del monto pagado de ADEFAS con respecto a la disponibilidad presupuestal del periodo		
DIMENSIÓN QUE ATIENDE:	Economía	FRECUENCIA DE MEDICIÓN:	Mensual
DESCRIPCIÓN DEL FACTOR DE COMPARACIÓN:	Representa el monto de presupuesto autorizado del ejercicio fiscal inmediato anterior.		
ÁMBITO GEOGRÁFICO:	U (Urbano)		
COBERTURA:	Municipio de Naucalpan de Juárez		
LÍNEA BASE:	416955907.5		

COMPORTAMIENTO DE LAS VARIABLES DURANTE EL 2_TRIMESTRE

VARIABLE	UNIDAD DE MEDIDA	OPERACIÓN	META ANUAL	AVANCE TRIMESTRAL				AVANCE ACUMULADO			
				PROG.	%	ALCAN.	%	PROG.	%	ALCAN.	%
Total de recursos que implica el pago de ADEFAS	Peso	SUMABLE	140300000	70150000	50.00	1437956	2.05	140300000	100.00	6775182	48.31
Total de recursos que implica el pago de ADEFAS	Peso	SUMABLE	140300000	70150000	50.00	70150000	100.00	140300000	100.00	136487225	97.28

COMPORTAMIENTO DEL INDICADOR

DESCRIPCIÓN DE LA META ANUAL	Conocer el porcentaje de ADEFAS con respecto a la disponibilidad presupuestal
------------------------------	---

META ANUAL	2_TRIMESTRE				AVANCE ACUMULADO			
	PROGRAMADO	ALCAN.	EF %	SEMÁFORO	PROGRAMADO	ALCANZADO	EF %	SEMÁFORO
140300000	70150000	1437956	2.05	ROJO	140300000	6775182	48.31	ROJO

DESCRIPCIÓN DE RESULTADOS Y JUSTIFICACIÓN EN CASO DE VARIACIÓN SUPERIOR A +10 POR CIENTO RESPECTO A LO PROGRAMADO

EVALUACIÓN DEL INDICADOR	EL ÁREA ALCANZÓ UN NIVEL CRÍTICO EN EL CUMPLIMIENTO DEL INDICADOR. SE SOLICITA QUE SE JUSTIFIQUE EL INCUMPLIMIENTO DE LO PROGRAMADO EN LA META Y LAS ESTRATEGIAS QUE OPTARAN.
--------------------------	---

ELABORO		
 ANA PATRICIA MURGUÍA VALDÉS TESORERA MUNICIPAL		
NOMBRE	FIRMA	CARGO

Vo. Bo.		
 ILIANA GRISEL GARCÍA VILCHIS TITULAR DE LA UIPE		
NOMBRE	FIRMA	CARGO





SISTEMA DE COORDINACIÓN HACENDARIA DEL ESTADO DE MÉXICO CON SUS MUNICIPIOS
GUÍA METODOLÓGICA PARA EL SEGUIMIENTO Y EVALUACIÓN DEL PLAN DE DESARROLLO MUNICIPAL VIGENTE



PBRM-08B FICHA TÉCNICA DE SEGUIMIENTO DE INDICADORES 2024
DE GESTIÓN O ESTRATÉGICO

PILAR / EJE TRANSVERSAL:	Eje transversal II: Gobierno Moderno, Capaz y Responsable	
TEMA DE DESARROLLO:	Finanzas públicas sanas	
PROGRAMA PRESUPUESTARIO:	04020101	Transferencias
PROYECTO PRESUPUESTARIO:	040201010104	Transferencias del ayuntamiento a organismos municipales
OBJETIVO DEL PROGRAMA PRESUPUESTARIO:	Comprende la suma de recursos transferidos por los municipios y organismos municipales para cumplir con objetivos diversos además engloba las acciones necesarias para la celebración de convenios previstos en la Ley de Coordinación Fiscal vigente.	
DEPENDENCIA GENERAL:	L00	TESORERÍA MUNICIPAL
DEPENDENCIA AUXILIAR:	116	EGRESOS

ESTRUCTURA DEL INDICADOR FIN

NOMBRE DEL INDICADOR:	Porcentaje de recursos destinados a transferencias	
FÓRMULA DE CÁLCULO:	(Total de recursos previstos para transferencias hacia entes municipales/Total de ingresos municipales) *100	
INTERPRETACIÓN:	Indica en una expresión porcentual los recursos que son destinados vía transferencia a organismos que dependen económicamente del municipio.	
DIMENSIÓN QUE ATIENDE:	Economía	FRECUENCIA DE MEDICIÓN: Anual
DESCRIPCIÓN DEL FACTOR DE COMPARACIÓN:	Describe el techo financiero de transferencias a entes municipales que determinó el ente municipal del año anterior	
ÁMBITO GEOGRÁFICO:	U (Libano)	
COBERTURA:	Municipio de Naucalpan de Juárez	
LÍNEA BASE:	204030286.6	

COMPORTAMIENTO DE LAS VARIABLES DURANTE EL 2_TRIMESTRE

VARIABLE	UNIDAD DE MEDIDA	OPERACIÓN	META ANUAL	AVANCE TRIMESTRAL				AVANCE ACUMULADO			
				PROG.	%	ALCAN.	%	PROG.	%	ALCAN.	%
Total de recursos previstos para transferencias hacia entes municipales	Peso	SUMABLE	240169890.1	0	0.00	67217970	0.00	0	0.00	125977948	0.00
Total de recursos previstos para transferencias hacia entes municipales	Peso	SUMABLE	561200000	0	0.00	0	0.00	0	0.00	58759978	0.00

COMPORTAMIENTO DEL INDICADOR

DESCRIPCIÓN DE LA META ANUAL
La operación del programa presupuestario determinó incrementar el monto de transferencias respecto al año anterior.

META ANUAL	2_TRIMESTRE				AVANCE ACUMULADO			
	PROGRAMADO	ALCAN.	EF %	SEMAFORO	PROGRAMADO	ALCANZADO	EF %	SEMAFORO
240169890.1	0	67217970	0.00	VERDE	0	125977948	0.00	VERDE

DESCRIPCIÓN DE RESULTADOS Y JUSTIFICACIÓN EN CASO DE VARIACIÓN SUPERIOR A +-10 POR CIENTO RESPECTO A LO PROGRAMADO
EVALUACIÓN DEL INDICADOR
EL ÁREA ALCANZÓ UN NIVEL ADECUADO EN EL CUMPLIMIENTO DEL INDICADOR. SE RECOMIENDA QUE SE SIGA CON LAS MISMAS ESTRATEGIAS PARA EL CUMPLIMIENTO DE LAS METAS.

ELABORÓ		
 ANA PATRICIA MURGUÍA VALDÉS TESORERA MUNICIPAL		
NOMBRE	FIRMA	CARGO

Vo. Bo.		
 ILIANA GRISEL GARCÍA VILCHIS TITULAR DE LA UIPE		
NOMBRE	FIRMA	CARGO





SISTEMA DE COORDINACIÓN HACENDARIA DEL ESTADO DE MÉXICO CON SUS MUNICIPIOS
GUÍA METODOLÓGICA PARA EL SEGUIMIENTO Y EVALUACIÓN DEL PLAN DE DESARROLLO MUNICIPAL VIGENTE

PBRM-08B FICHA TÉCNICA DE SEGUIMIENTO DE INDICADORES 2024
DE GESTIÓN O ESTRATÉGICO



PILAR / EJE TRANSVERSAL:	Eje transversal II: Gobierno Moderno, Capaz y Responsable	
TEMA DE DESARROLLO:	Finanzas públicas sanas	
PROGRAMA PRESUPUESTARIO:	04020101	Transferencias
PROYECTO PRESUPUESTARIO:	040201010104	Transferencias del ayuntamiento a organismos municipales
OBJETIVO DEL PROGRAMA PRESUPUESTARIO:	Comprende la suma de recursos transferidos por los municipios y organismos municipales para cumplir con objetivos diversos además engloba las acciones necesarias para la celebración de convenios previstos en la Ley de Coordinación Fiscal vigente.	
DEPENDENCIA GENERAL:	L00	TESORERÍA MUNICIPAL
DEPENDENCIA AUXILIAR:	116	EGRESOS

ESTRUCTURA DEL INDICADOR PROPÓSITO

NOMBRE DEL INDICADOR:	Tasa de variación en los recursos transferidos a entes municipales		
FÓRMULA DE CÁLCULO:	((Recursos transferidos a entes municipales en el año actual/Recursos transferidos en el año anterior)-1) *100		
INTERPRETACIÓN:	Variación en los recursos transferidos a entes municipales		
DIMENSIÓN QUE ATIENDE:	Economía	FRECUENCIA DE MEDICIÓN:	Anual
DESCRIPCIÓN DEL FACTOR DE COMPARACIÓN:	Describe el techo financiero de transferencias a entes municipales que determinó el ente municipal del año anterior		
ÁMBITO GEOGRÁFICO:	U (Urbano)		
COBERTURA:	Municipio de Naucalpan de Juárez		
LÍNEA BASE:	204030286.6		

COMPORTAMIENTO DE LAS VARIABLES DURANTE EL 2_TRIMESTRE

VARIABLE	UNIDAD DE MEDIDA	OPERACIÓN	META ANUAL	AVANCE TRIMESTRAL				AVANCE ACUMULADO			
				PROG.	%	ALCAN.	%	PROG.	%	ALCAN.	%
Recursos transferidos a entes municipales en el año actual	Peso	SUMABLE	240169890.1	0	0.00	67217970	0.00	0	0.00	125977948	0.00
Recursos transferidos a entes municipales en el año actual	Peso	SUMABLE	264735785.5	0	0.00	0	0.00	0	0.00	58759978	0.00

COMPORTAMIENTO DEL INDICADOR

DESCRIPCIÓN DE LA META ANUAL
La operación del programa presupuestario determinó incrementar el monto de transferencias respecto al año anterior.

META ANUAL	2_TRIMESTRE				AVANCE ACUMULADO			
	PROGRAMADO	ALCAN.	EF %	SEMAFORO	PROGRAMADO	ALCANZADO	EF %	SEMAFORO
240169890.1	0	67217970	0.00	VERDE	0	125977948	0.00	VERDE

DESCRIPCIÓN DE RESULTADOS Y JUSTIFICACIÓN EN CASO DE VARIACIÓN SUPERIOR A +-10 POR CIENTO RESPECTO A LO PROGRAMADO

EVALUACIÓN DEL INDICADOR

EL ÁREA ALCANZÓ UN NIVEL ADECUADO EN EL CUMPLIMIENTO DEL INDICADOR. SE RECOMIENDA QUE SE SIGA CON LAS MISMAS ESTRATEGIAS PARA EL CUMPLIMIENTO DE LAS METAS.

ELABORÓ

ANA PATRICIA MURGUÍA VALDÉS
TESORERA MUNICIPAL

NOMBRE FIRMA CARGO

Vo. Bo.

ILIANA GRISEL GARCÍA VILCHIS
TITULAR DE LA UIPE

NOMBRE FIRMA CARGO





SISTEMA DE COORDINACIÓN HACENDARIA DEL ESTADO DE MÉXICO CON SUS MUNICIPIOS
GUÍA METODOLÓGICA PARA EL SEGUIMIENTO Y EVALUACIÓN DEL PLAN DE DESARROLLO MUNICIPAL VIGENTE

PBRM-08B FICHA TÉCNICA DE SEGUIMIENTO DE INDICADORES 2024
DE GESTIÓN O ESTRATÉGICO



PILAR / EJE TRANSVERSAL:	Eje transversal II: Gobierno Moderno, Capaz y Responsable	
TEMA DE DESARROLLO:	Finanzas públicas sanas	
PROGRAMA PRESUPUESTARIO:	04020101	Transferencias
PROYECTO PRESUPUESTARIO:	040201010104	Transferencias del ayuntamiento a organismos municipales
OBJETIVO DEL PROGRAMA PRESUPUESTARIO:	Comprende la suma de recursos transferidos por los municipios y organismos municipales para cumplir con objetivos diversos además engloba las acciones necesarias para la celebración de convenios previstos en la Ley de Coordinación Fiscal vigente.	
DEPENDENCIA GENERAL:	L00	TESORERÍA MUNICIPAL
DEPENDENCIA AUXILIAR:	116	EGRESOS

ESTRUCTURA DEL INDICADOR COMPONENTE 1

NOMBRE DEL INDICADOR:	Porcentaje de gasto vía transferencias		
FÓRMULA DE CÁLCULO:	(Participación mensual destinada a entes municipales/Total de egresos mensuales) *100		
INTERPRETACIÓN:	Indica la proporción que representa la participación mensual destinada a organismos dependientes económicamente del municipio respecto al total de egresos mensuales		
DIMENSIÓN QUE ATIENDE:	Economía	FRECUENCIA DE MEDICIÓN:	Mensual
DESCRIPCIÓN DEL FACTOR DE COMPARACIÓN:	Describe el techo financiero de transferencias a entes municipales que determinó el ente municipal del año anterior		
ÁMBITO GEOGRÁFICO:	U (Urbano)		
COBERTURA:	Municipio de Naucalpan de Juárez		
LÍNEA BASE:	204030286.6		

COMPORTAMIENTO DE LAS VARIABLES DURANTE EL 2_TRIMESTRE

VARIABLE	UNIDAD DE MEDIDA	OPERACIÓN	META ANUAL	AVANCE TRIMESTRAL				AVANCE ACUMULADO			
				PROG.	%	ALCAN.	%	PROG.	%	ALCAN.	%
Participación mensual destinada a entes municipales	Peso	SUMABLE	240169890.1	63259976	26.34	67217970	106.26	126519952	52.68	125977948	99.57
Participación mensual destinada a entes municipales	Peso	SUMABLE	561200000	1328526909	23.67	1328526909	100.00	2903745417	52.81	1387286887	46.81

COMPORTAMIENTO DEL INDICADOR

DESCRIPCIÓN DE LA META ANUAL
Conocer el porcentaje de gasto vía transferencia

META ANUAL	2_TRIMESTRE				AVANCE ACUMULADO			
	PROGRAMADO	ALCAN.	EF %	SEMÁFORO	PROGRAMADO	ALCANZADO	EF %	SEMÁFORO
240169890.1	63259976	67217970	106.26	VERDE	126519952	125977948	99.57	VERDE

DESCRIPCIÓN DE RESULTADOS Y JUSTIFICACIÓN EN CASO DE VARIACIÓN SUPERIOR A +-10 POR CIENTO RESPECTO A LO PROGRAMADO

EVALUACIÓN DEL INDICADOR
EL ÁREA ALCANZÓ UN NIVEL ADECUADO EN EL CUMPLIMIENTO DEL INDICADOR. SE RECOMIENDA QUE SE SIGA CON LAS MISMAS ESTRATEGIAS PARA EL CUMPLIMIENTO DE LAS METAS.

ELABORÓ		
ANA PATRICIA MURGUÍA VALDÉS		
TESORERA MUNICIPAL		
NOMBRE	FIRMA	CARGO

Vo. Bo.		
ILIANA GRISEL GARCÍA VILCHIS		
TITULAR DE LA UIPE		
NOMBRE	FIRMA	CARGO





SISTEMA DE COORDINACIÓN HACENDARIA DEL ESTADO DE MÉXICO CON SUS MUNICIPIOS
GUÍA METODOLÓGICA PARA EL SEGUIMIENTO Y EVALUACIÓN DEL PLAN DE DESARROLLO MUNICIPAL VIGENTE

PBRM-08B FICHA TÉCNICA DE SEGUIMIENTO DE INDICADORES 2024
DE GESTIÓN O ESTRATÉGICO



PILAR / EJE TRANSVERSAL:	Eje transversal II: Gobierno Moderno, Capaz y Responsable	
TEMA DE DESARROLLO:	Finanzas públicas sanas	
PROGRAMA PRESUPUESTARIO:	04020101	Transferencias
PROYECTO PRESUPUESTARIO:	040201010104	Transferencias del ayuntamiento a organismos municipales
OBJETIVO DEL PROGRAMA PRESUPUESTARIO:	Comprende la suma de recursos transferidos por los municipios y organismos municipales para cumplir con objetivos diversos además engloba las acciones necesarias para la celebración de convenios previstos en la Ley de Coordinación Fiscal vigente.	
DEPENDENCIA GENERAL:	L00	TESORERÍA MUNICIPAL
DEPENDENCIA AUXILIAR:	116	EGRESOS

ESTRUCTURA DEL INDICADOR ACTIVIDAD 1.1

NOMBRE DEL INDICADOR:	Porcentaje de registros contables correspondientes a transferencias		
FÓRMULA DE CÁLCULO:	$(\text{Pólizas emitidas para registrar transferencias} / \text{Total de Pólizas generadas}) * 100$		
INTERPRETACIÓN:	Indica la proporción porcentual que representan los movimientos contables relativos a transferencias del total de registros		
DIMENSIÓN QUE ATIENDE:	Economía	FRECUENCIA DE MEDICIÓN:	Mensual
DESCRIPCIÓN DEL FACTOR DE COMPARACIÓN:	Describe el total de pólizas generadas para el registro de las transferencias del ejercicio inmediato anterior		
ÁMBITO GEOGRÁFICO:	U (Urbano)		
COBERTURA:	Municipio de Naucalpan de Juárez		
LÍNEA BASE:	36		

COMPORTAMIENTO DE LAS VARIABLES DURANTE EL 2_TRIMESTRE

VARIABLE	UNIDAD DE MEDIDA	OPERACIÓN	META ANUAL	AVANCE TRIMESTRAL				AVANCE ACUMULADO			
				PROG.	%	ALCAN.	%	PROG.	%	ALCAN.	%
Pólizas emitidas para registrar transferencias	Póliza emitida	SUMABLE	48	12	25.00	12	100.00	24	50.00	24	100.00
Pólizas emitidas para registrar transferencias	Póliza generada	SUMABLE	48	12	25.00	12	100.00	24	50.00	24	100.00

COMPORTAMIENTO DEL INDICADOR

DESCRIPCIÓN DE LA META ANUAL	Conocer el número de registros contables correspondientes a transferencias
------------------------------	--

META ANUAL	2_TRIMESTRE				AVANCE ACUMULADO			
	PROGRAMADO	ALCAN.	EF %	SEMÁFORO	PROGRAMADO	ALCANZADO	EF %	SEMÁFORO
48	12	12	100.00	VERDE	24	24	100.00	VERDE

DESCRIPCIÓN DE RESULTADOS Y JUSTIFICACIÓN EN CASO DE VARIACIÓN SUPERIOR A +-10 POR CIENTO RESPECTO A LO PROGRAMADO

--

EVALUACIÓN DEL INDICADOR

EL ÁREA ALCANZÓ UN NIVEL ADECUADO EN EL CUMPLIMIENTO DEL INDICADOR. SE RECOMIENDA QUE SE SIGA CON LAS MISMAS ESTRATEGIAS PARA EL CUMPLIMIENTO DE LAS METAS.

ELABORO		
22	24	2024
 ANA PATRICIA MURGUÍA VALDÉS TESORERA MUNICIPAL		
NOMBRE	FIRMA	CARGO

Vo. Bo.		
 ILIANA GRISELA GARCÍA VILCHIS TITULAR DE LA UIPPE		
NOMBRE	FIRMA	CARGO





SISTEMA DE COORDINACIÓN HACENDARIA DEL ESTADO DE MÉXICO CON SUS MUNICIPIOS
GUÍA METODOLÓGICA PARA EL SEGUIMIENTO Y EVALUACIÓN DEL PLAN DE DESARROLLO MUNICIPAL VIGENTE

PBRM-08B FICHA TÉCNICA DE SEGUIMIENTO DE INDICADORES 2024
DE GESTIÓN O ESTRATÉGICO



PILAR / EJE TRANSVERSAL: Eje transversal II: Gobierno Moderno, Capaz y Responsable
TEMA DE DESARROLLO: Eficiencia y eficacia en el sector público
PROGRAMA PRESUPUESTARIO: 01030501 Asistencia Jurídica al Ejecutivo
PROYECTO PRESUPUESTARIO: 010305010105 Asesoría jurídica al ayuntamiento

OBJETIVO DEL PROGRAMA PRESUPUESTARIO: Comprende todas las acciones orientadas al fortalecimiento y mejora de los procedimientos regulatorios y conductos legales establecidos, que influyan directamente en la garantía jurídica del gobierno y la sociedad.

DEPENDENCIA GENERAL: M00 DIRECCIÓN GENERAL JURÍDICA Y CONSULTIVA
DEPENDENCIA AUXILIAR: 155 ÁREA JURÍDICA

ESTRUCTURA DEL INDICADOR FIN

NOMBRE DEL INDICADOR: Tasa de variación de procedimientos jurídicos regulatorios mejorados
FÓRMULA DE CÁLCULO: ((Procedimientos jurídicos regulatorios mejorados en el año actual/Procedimientos jurídicos regulatorios mejorados en el año anterior)-1) *100
INTERPRETACIÓN: Conocer los procedimientos jurídicos regulatorios mejorados.
DIMENSIÓN QUE ATIENDE: Eficacia **FRECUENCIA DE MEDICIÓN:** Anual
DESCRIPCIÓN DEL FACTOR DE COMPARACIÓN: Variación de procedimientos jurídicos regulatorios mejorados entre el 2022 y el 2023 de la Dirección General Jurídica y Consultiva
ÁMBITO GEOGRÁFICO: U (Urbano)
COBERTURA: Municipio de Naucalpan de Juárez
LÍNEA BASE: 0

COMPORTAMIENTO DE LAS VARIABLES DURANTE EL 2_TRIMESTRE

VARIABLE	UNIDAD DE MEDIDA	OPERACIÓN	META ANUAL	AVANCE TRIMESTRAL				AVANCE ACUMULADO			
				PROG.	%	ALCAN.	%	PROG.	%	ALCAN.	%
Procedimientos jurídicos regulatorios mejorados en el año actual	Procedimiento legal	SUMABLE	8	0	0.00	0	0.00	0	0.00	0	0.00
Procedimientos jurídicos regulatorios mejorados en el año actual	Procedimiento legal	SUMABLE	21	0	0.00	0	0.00	0	0.00	0	0.00

COMPORTAMIENTO DEL INDICADOR

DESCRIPCIÓN DE LA META ANUAL
 Conocer el porcentaje de Asesores Jurídicos Municipales Capacitados

META ANUAL	2_TRIMESTRE				AVANCE ACUMULADO			
	PROGRAMADO	ALCAN.	Ef %	SEMAFORO	PROGRAMADO	ALCANZADO	Ef %	SEMAFORO
8	0	0	0.00	VERDE	0	0	0.00	VERDE

DESCRIPCIÓN DE RESULTADOS Y JUSTIFICACIÓN EN CASO DE VARIACIÓN SUPERIOR A +10 POR CIENTO RESPECTO A LO PROGRAMADO

EVALUACIÓN DEL INDICADOR

EL ÁREA ALCANZÓ UN NIVEL ADECUADO EN EL CUMPLIMIENTO DEL INDICADOR. SE RECOMIENDA QUE SE SIGA CON LAS MISMAS ESTRATEGIAS PARA EL CUMPLIMIENTO DE LAS METAS

E.LABO.F.O.

SUSANA UNDO MARTÍNEZ
DIRECTORA DE LA DIRECCIÓN GENERAL JURÍDICA Y CONSULTIVA

NOMBRE FIRMA CARGO



Vo.Bo.

ILIANA GRISEL GARCÍA VILCHIS
TITULAR DE LA UIPE

NOMBRE FIRMA CARGO





SISTEMA DE COORDINACIÓN HACENDARIA DEL ESTADO DE MÉXICO CON SUS MUNICIPIOS
GUÍA METODOLÓGICA PARA EL SEGUIMIENTO Y EVALUACIÓN DEL PLAN DE DESARROLLO MUNICIPAL VIGENTE

PBRM-08B FICHA TÉCNICA DE SEGUIMIENTO DE INDICADORES 2024
DE GESTIÓN O ESTRATÉGICO



PILAR / EJE TRANSVERSAL: Eje transversal II: Gobierno Moderno, Capaz y Responsable
TEMA DE DESARROLLO: Eficiencia y eficacia en el sector público
PROGRAMA PRESUPUESTARIO: 01030501 Asistencia Jurídica al Ejecutivo
PROYECTO PRESUPUESTARIO: 010305010105 Asesoría jurídica al ayuntamiento

OBJETIVO DEL PROGRAMA PRESUPUESTARIO: Comprende todas las acciones orientadas al fortalecimiento y mejora de los procedimientos regulatorios y conductos legales establecidos, que influyan directamente en la garantía jurídica del gobierno y la sociedad.

DEPENDENCIA GENERAL: M00 DIRECCIÓN GENERAL JURÍDICA Y CONSULTIVA
DEPENDENCIA AUXILIAR: 155 ÁREA JURÍDICA

ESTRUCTURA DEL INDICADOR PROPÓSITO

NOMBRE DEL INDICADOR: Porcentaje de asesores jurídicos municipales capacitados
FÓRMULA DE CÁLCULO: (Asesores Jurídicos municipales capacitados/Total de asesores jurídicos en el Ayuntamiento) *100
INTERPRETACIÓN: Asesores jurídicos capacitados en el Ayuntamiento.
DIMENSIÓN QUE ATIENDE: Eficiencia **FRECUENCIA DE MEDICIÓN:** Anual
DESCRIPCIÓN DEL FACTOR DE COMPARACIÓN: Porcentaje de asesores jurídicos de la Dirección General Jurídica y Consultiva capacitados entre el 2022 y el 2023
ÁMBITO GEOGRÁFICO: U (Urbano)
COBERTURA: Municipio de Naucalpan de Juárez
LÍNEA BASE: 0

COMPORTAMIENTO DE LAS VARIABLES DURANTE EL 2º TRIMESTRE

VARIABLE	UNIDAD DE MEDIDA	OPERACIÓN	META ANUAL	AVANCE TRIMESTRAL				AVANCE ACUMULADO			
				PROG.	%	ALCAN.	%	PROG.	%	ALCAN.	%
Asesores jurídicos municipales capacitados	Asesor Capacitado	SUMABLE	4	0	0.00	0	0.00	0	0.00	0	0.00
Asesores jurídicos municipales capacitados	Asesor jurídico	SUMABLE	47	0	0.00	0	0.00	0	0.00	0	0.00

COMPORTAMIENTO DEL INDICADOR

DESCRIPCIÓN DE LA META ANUAL:
 Conocer el porcentaje de Asesores Jurídicos Municipales Capacitados

META ANUAL	2º TRIMESTRE				AVANCE ACUMULADO			
	PROGRAMADO	ALCAN.	EF %	SEMAFORO	PROGRAMADO	ALCANZADO	EF %	SEMAFORO
4	0	0	0.00	VERDE	0	0	0.00	VERDE

DESCRIPCIÓN DE RESULTADOS Y JUSTIFICACIÓN EN CASO DE VARIACIÓN SUPERIOR A +10 POR CIENTO RESPECTO A LO PROGRAMADO

EVALUACIÓN DEL INDICADOR

EL ÁREA ALCANZÓ UN NIVEL ADECUADO EN EL CUMPLIMIENTO DEL INDICADOR. SE RECOMIENDA QUE SE SIGA CON LAS MISMAS ESTRATEGIAS PARA EL CUMPLIMIENTO DE LAS METAS.

ELABORÓ:
 SUSAMA MUÑOZ MARTÍNEZ
 DIRECTORA DE LA DIRECCIÓN GENERAL JURÍDICA Y CONSULTIVA 24
 NOMBRE FIRMA CARGO



Vo. Bo.:
 ILIANA GRISEL GARCÍA VILCHIS
 TITULAR DE LA UIPE
 NOMBRE FIRMA CARGO





SISTEMA DE COORDINACIÓN HACENDARIA DEL ESTADO DE MÉXICO CON SUS MUNICIPIOS
GUÍA METODOLÓGICA PARA EL SEGUIMIENTO Y EVALUACIÓN DEL PLAN DE DESARROLLO MUNICIPAL VIGENTE



PBRM-08B FICHA TÉCNICA DE SEGUIMIENTO DE INDICADORES 2024
DE GESTIÓN O ESTRATÉGICO

PILAR / EJE TRANSVERSAL: Eje transversal II: Gobierno Moderno, Capaz y Responsable
TEMA DE DESARROLLO: Eficiencia y eficacia en el sector público
PROGRAMA PRESUPUESTARIO: 01030501 Asistencia Jurídica al Ejecutivo
PROYECTO PRESUPUESTARIO: 010305010105 Asesoría Jurídica al ayuntamiento

OBJETIVO DEL PROGRAMA PRESUPUESTARIO: Comprende todas las acciones orientadas al fortalecimiento y mejora de los procedimientos regulatorios y conductos legales establecidos, que influyan directamente en la garantía jurídica del gobierno y la sociedad.

DEPENDENCIA GENERAL: M00 DIRECCIÓN GENERAL JURÍDICA Y CONSULTIVA
DEPENDENCIA AUXILIAR: 155 ÁREA JURÍDICA

ESTRUCTURA DEL INDICADOR COMPONENTE 2

NOMBRE DEL INDICADOR: Porcentaje de demandas en contra de la Administración Pública Municipal atendidas
FÓRMULA DE CÁLCULO: (Demandas en contra de la Administración Pública Municipal atendidas/Demandas en contra de la Administración Pública Municipal presentadas) *100
INTERPRETACIÓN: Dar a conocer el número de demandas atendidas en contra de la Administración Pública Municipal.
DIMENSIÓN QUE ATIENDE: Eficiencia **FRECUENCIA DE MEDICIÓN:** Semestral
DESCRIPCIÓN DEL FACTOR DE COMPARACIÓN: Porcentaje de demandas en contra de la Administración Pública Municipal atendidas por la Dirección General Jurídica y Consultiva entre el 2022 y el 2023
ÁMBITO GEOGRÁFICO: U (Urbano)
COBERTURA: Municipio de Naucalpan de Juárez
LÍNEA BASE: 3453

COMPORTAMIENTO DE LAS VARIABLES DURANTE EL 2 TRIMESTRE

VARIABLE	UNIDAD DE MEDIDA	OPERACIÓN	META ANUAL	AVANCE TRIMESTRAL				AVANCE ACUMULADO			
				PROG.	%	ALCAN.	%	PROG.	%	ALCAN.	%
Demandas en contra de la Administración Pública Municipal atendidas	Procedimiento legal	SUMABLE	6912	3456	50.00	3458	100.06	3456	50.00	3458	100.06
Demandas en contra de la Administración Pública Municipal atendidas	Procedimiento legal	SUMABLE	6912	3456	50.00	3456	100.00	3456	50.00	3456	100.00

COMPORTAMIENTO DEL INDICADOR

DESCRIPCIÓN DE LA META ANUAL:
 Conocer el porcentaje de Demandas en contra de la Administración Pública Municipal Atendidas

META ANUAL	2 TRIMESTRE				AVANCE ACUMULADO			
	PROGRAMADO	ALCAN.	EF %	SEMÁFORO	PROGRAMADO	ALCANZADO	EF %	SEMÁFORO
6912	3456	3458	100.06	VERDE	3456	3458	100.06	VERDE

DESCRIPCIÓN DE RESULTADOS Y JUSTIFICACIÓN EN CASO DE VARIACIÓN SUPERIOR A +10 POR CIENTO RESPECTO A LO PROGRAMADO

EVALUACIÓN DEL INDICADOR

EL ÁREA ALCANZÓ UN NIVEL ADECUADO EN EL CUMPLIMIENTO DEL INDICADOR. SE RECOMIENDA QUE SE SIGA CON LAS MISMAS ESTRATEGIAS PARA EL CUMPLIMIENTO DE LAS METAS.

ELABORÓ

SUSANA LINDO MARTÍNEZ
DIRECTORA DE LA DIRECCIÓN GENERAL JURÍDICA Y CONSULTIVA

NOMBRE FIRMA CARGO

Vo. Bo.

ILIANA GRISEL GARCÍA VILCHIS
TITULAR DE LA UIPE

NOMBRE FIRMA CARGO





SISTEMA DE COORDINACIÓN HACENDARIA DEL ESTADO DE MÉXICO CON SUS MUNICIPIOS
GUÍA METODOLÓGICA PARA EL SEGUIMIENTO Y EVALUACIÓN DEL PLAN DE DESARROLLO MUNICIPAL VIGENTE



BRM-08B FICHA TÉCNICA DE SEGUIMIENTO DE INDICADORES 2024
DE GESTIÓN O ESTRATÉGICO

PILAR / EJE TRANSVERSAL: Eje transversal II: Gobierno Moderno, Capaz y Responsable
TEMA DE DESARROLLO: Eficiencia y eficacia en el sector público
PROGRAMA PRESUPUESTARIO: 01030501 Asistencia Jurídica al Ejecutivo
PROYECTO PRESUPUESTARIO: 010305010105 Asesoría jurídica al ayuntamiento

OBJETIVO DEL PROGRAMA PRESUPUESTARIO: Comprende todas las acciones orientadas al fortalecimiento y mejora de los procedimientos regulatorios y conductos legales establecidos, que influyen directamente en la garantía jurídica del gobierno y la sociedad.

DEPENDENCIA GENERAL: M00 DIRECCIÓN GENERAL JURÍDICA Y CONSULTIVA
DEPENDENCIA AUXILIAR: 155 ÁREA JURÍDICA

ESTRUCTURA DEL INDICADOR ACTIVIDAD 2.1

NOMBRE DEL INDICADOR: Porcentaje de tramitación de asuntos jurídicos realizados
FÓRMULA DE CÁLCULO: (Tramitación de asuntos jurídicos realizados/Tramitación de asuntos jurídicos programados) *100
INTERPRETACIÓN: Sirve para conocer el número de asesorías de mediación y conciliación de diferendos entre las partes en conflicto se realizaron
DIMENSIÓN QUE ATIENDE: Eficiencia **FRECUENCIA DE MEDICIÓN:** Trimestral
DESCRIPCIÓN DEL FACTOR DE COMPARACIÓN: Asuntos jurídicos realizados en el ejercicio anterior
ÁMBITO GEOGRÁFICO: U (Urbano)
COBERTURA: Municipio de Naucalpan de Juárez
LÍNEA BASE: 5100

COMPORTAMIENTO DE LAS VARIABLES DURANTE EL 2_TRIMESTRE

VARIABLE	UNIDAD DE MEDIDA	OPERACIÓN	META ANUAL	AVANCE TRIMESTRAL				AVANCE ACUMULADO			
				PROG.	%	ALCAN.	%	PROG.	%	ALCAN.	%
Tramitación de asuntos jurídicos realizados	Procedimiento legal	SUMABLE	6912	1728	25.00	1728	100.00	3456	50.00	3456	100.00
Tramitación de asuntos jurídicos realizados	Procedimiento legal	SUMABLE	6912	1728	25.00	1728	100.00	3456	50.00	3456	100.00

COMPORTAMIENTO DEL INDICADOR

DESCRIPCIÓN DE LA META ANUAL
Seguimientos en asuntos en contra del Ayuntamiento

META ANUAL	2_TRIMESTRE				AVANCE ACUMULADO			
	PROGRAMADO	ALCAN.	EF %	SEMAFORO	PROGRAMADO	ALCANZADO	EF %	SEMAFORO
6912	1728	1728	100.00	VERDE	3456	3456	100.00	VERDE

DESCRIPCIÓN DE RESULTADOS Y JUSTIFICACIÓN EN CASO DE VARIACIÓN SUPERIOR A +-10 POR CIENTO RESPECTO A LO PROGRAMADO

EVALUACIÓN DEL INDICADOR

EL ÁREA ALCANZÓ UN NIVEL ADECUADO EN EL CUMPLIMIENTO DEL INDICADOR. SE RECOMIENDA QUE SE SIGA CON LAS MISMAS ESTRATEGIAS PARA EL CUMPLIMIENTO DE LAS METAS.

ELABORO

SUSANA LINDA MARTÍNEZ
DIRECTORA DE LA DIRECCIÓN GENERAL JURÍDICA Y CONSULTIVA


NOMBRE FIRMA CARGO



Vo. Bo.

ILIANA GRISEL GARCÍA VILCHIS
TITULAR DE LA UIPE

NOMBRE FIRMA CARGO





SISTEMA DE COORDINACIÓN HACENDARIA DEL ESTADO DE MÉXICO CON SUS MUNICIPIOS
GUÍA METODOLÓGICA PARA EL SEGUIMIENTO Y EVALUACIÓN DEL PLAN DE DESARROLLO MUNICIPAL VIGENTE
PBRM-08B FICHA TÉCNICA DE SEGUIMIENTO DE INDICADORES 2024
DE GESTIÓN O ESTRATÉGICO



PILAR / EJE TRANSVERSAL:	Pilar 4: Seguridad	
TEMA DE DESARROLLO:	Seguridad con visión ciudadana	
PROGRAMA PRESUPUESTARIO:	01080101	Protección jurídica de las personas y sus bienes
PROYECTO PRESUPUESTARIO:	010801010101	Asesoría jurídica para los mexicanos
OBJETIVO DEL PROGRAMA PRESUPUESTARIO:	Conjunto de acciones para el fortalecimiento de la certeza jurídica, edificando una alianza entre los distintos órdenes de gobierno y la población, a fin de consolidar una cultura de legalidad que impacte en la prevención del delito.	
DEPENDENCIA GENERAL:	M00	DIRECCIÓN GENERAL JURÍDICA Y CONSULTIVA
DEPENDENCIA AUXILIAR:	155	ÁREA JURÍDICA

ESTRUCTURA DEL INDICADOR FIN

NOMBRE DEL INDICADOR:	Tasa de variación porcentual de convenios de colaboración intergubernamentales firmados		
FÓRMULA DE CÁLCULO:	((Convenios celebrados con los ámbitos federal y estatal para garantizar acciones que ofrezcan certeza jurídica en año actual/ Convenios celebrados con los ámbitos federal y estatal para garantizar acciones que ofrezcan certeza jurídica en el año anterior)- 1) *100		
INTERPRETACIÓN:	Sirve para garantizar certeza jurídica.		
DIMENSIÓN QUE ATIENDE:	Eficacia	FRECUENCIA DE MEDICIÓN:	Annual
DESCRIPCIÓN DEL FACTOR DE COMPARACIÓN:	Variación porcentual de convenios de colaboración intergubernamentales firmados en el 2022 y el 2023		
ÁMBITO GEOGRÁFICO:	U (Urbano)		
COBERTURA:	Municipio de Naucalpan de Juárez		
LÍNEA BASE:	0		

COMPORTAMIENTO DE LAS VARIABLES DURANTE EL 2 TRIMESTRE

VARIABLE	UNIDAD DE MEDIDA	OPERACIÓN	META ANUAL	AVANCE TRIMESTRAL				AVANCE ACUMULADO			
				PROG.	%	ALCAN.	%	PROG.	%	ALCAN.	%
Convenios celebrados con los ámbitos federal y estatal para garantizar acciones que ofrezcan certeza jurídica en año actual	Convenio	SUMABLE	200	0	0.00	0	0.00	0	0.00	0	0.00
Convenios celebrados con los ámbitos federal y estatal para garantizar acciones que ofrezcan certeza jurídica en año actual	Convenio	SUMABLE	250	0	0.00	0	0.00	0	0.00	0	0.00

COMPORTAMIENTO DEL INDICADOR

DESCRIPCIÓN DE LA META ANUAL

Conocer la tasa de derechos y obligaciones jurídicas difundidas a la población en el año actual

META ANUAL	2 TRIMESTRE				AVANCE ACUMULADO			
	PROGRAMADO	ALCAN.	EF %	SEMÁFORO	PROGRAMADO	ALCANZADO	EF %	SEMÁFORO
200	0	0	0.00	VERDE	0	0	0.00	VERDE

DESCRIPCIÓN DE RESULTADOS Y JUSTIFICACIÓN EN CASO DE VARIACIÓN SUPERIOR A +10 POR CIENTO RESPECTO A LO PROGRAMADO

EVALUACIÓN DEL INDICADOR

EL ÁREA ALCANZÓ UN NIVEL ADECUADO EN EL CUMPLIMIENTO DEL INDICADOR. SE RECOMIENDA QUE SE SIGA CON LAS MISMAS ESTRATEGIAS PARA EL CUMPLIMIENTO DE LAS METAS.

ELABORÓ

SUSANA MUÑOZ MARTÍNEZ
DIRECTORA DE LA DIRECCIÓN GENERAL JURÍDICA Y CONSULTIVA

NOMBRE	FIRMA	CARGO
--------	-------	-------



Vo. Bo.

LILIANA GRISELA GARCÍA VILCHIS
TITULAR DE LA UIPE

NOMBRE	FIRMA	CARGO
--------	-------	-------





SISTEMA DE COORDINACIÓN HACENDARIA DEL ESTADO DE MÉXICO CON SUS MUNICIPIOS
GUÍA METODOLÓGICA PARA EL SEGUIMIENTO Y EVALUACIÓN DEL PLAN DE DESARROLLO MUNICIPAL VIGENTE
PBRM-08B FICHA TÉCNICA DE SEGUIMIENTO DE INDICADORES 2024
DE GESTIÓN O ESTRATÉGICO



PILAR / EJE TRANSVERSAL:	Pilar 4: Seguridad	
TEMA DE DESARROLLO:	Seguridad con visión ciudadana	
PROGRAMA PRESUPUESTARIO:	01080101	Protección jurídica de las personas y sus bienes
PROYECTO PRESUPUESTARIO:	010801010101	Asesoría jurídica para los mexicanos
OBJETIVO DEL PROGRAMA PRESUPUESTARIO:	Conjunto de acciones para el fortalecimiento de la certeza jurídica, edificando una alianza entre los distintos órdenes de gobierno y la población, a fin de consolidar una cultura de legalidad que impacte en la prevención del delito.	
DEPENDENCIA GENERAL:	M00	DIRECCIÓN GENERAL JURÍDICA Y CONSULTIVA
DEPENDENCIA AUXILIAR:	155	ÁREA JURÍDICA

ESTRUCTURA DEL INDICADOR PROPÓSITO

NOMBRE DEL INDICADOR:	Tasa de variación porcentual de derechos y obligaciones jurídicas difundidos a la población		
FÓRMULA DE CÁLCULO:	((Derechos y obligaciones jurídicas difundidas a la población en el año actual/Derechos y obligaciones jurídicas difundidas a la población en el año anterior)-1) *100		
INTERPRETACIÓN:	Difusión de derechos y obligaciones jurídicas difundidas a la población.		
DIMENSIÓN QUE ATIENDE:	Eficacia	FRECUENCIA DE MEDICIÓN:	Anual
DESCRIPCIÓN DEL FACTOR DE COMPARACIÓN:	Variación porcentual de derechos y obligaciones jurídicas difundidos a la población por parte de la Dirección General Jurídica y Consultiva en el 2022 y el 2023		
ÁMBITO GEOGRÁFICO:	U (Urbano)		
COBERTURA:	Municipio de Naucalpan de Juárez		
LÍNEA BASE:	0		

COMPORTAMIENTO DE LAS VARIABLES DURANTE EL 2_TRIMESTRE

VARIABLE	UNIDAD DE MEDIDA	OPERACIÓN	META ANUAL	AVANCE TRIMESTRAL				AVANCE ACUMULADO			
				PROG.	%	ALCAN.	%	PROG.	%	ALCAN.	%
Derechos y obligaciones jurídicas difundidas a la población en el año actual	Boletín	SUMABLE	3000	0	0.00	0	0.00	0	0.00	0	0.00
Derechos y obligaciones jurídicas difundidas a la población en el año actual	Boletín	SUMABLE	1250	0	0.00	0	0.00	0	0.00	0	0.00

COMPORTAMIENTO DEL INDICADOR

DESCRIPCIÓN DE LA META ANUAL
 Conocer la tasa de derechos y obligaciones jurídicas difundidas a la población en el año actual

META ANUAL	2_TRIMESTRE				AVANCE ACUMULADO			
	PROGRAMADO	ALCAN.	EF %	SEMAFORO	PROGRAMADO	ALCANZADO	EF %	SEMAFORO
3000	0	0	0.00	VERDE	0	0	0.00	VERDE

DESCRIPCIÓN DE RESULTADOS Y JUSTIFICACIÓN EN CASO DE VARIACIÓN SUPERIOR A +/-10 POR CIENTO RESPECTO A LO PROGRAMADO

EVALUACIÓN DEL INDICADOR

EL ÁREA ALCANZÓ UN NIVEL ADECUADO EN EL CUMPLIMIENTO DEL INDICADOR. SE RECOMIENDA QUE SE SIGA CON LAS MISMAS ESTRATEGIAS PARA EL CUMPLIMIENTO DE LAS METAS.

ELABORO		
SUSANA MUÑOZ MARTÍNEZ		
DIRECTORA DE LA DIRECCIÓN GENERAL JURÍDICA Y CONSULTIVA		
NOMBRE	FIRMA	CARGO



Vo. Bo.		
ILANA GRISEL GARCÍA VILCHIS		
TITULAR DE LA UIPE		
NOMBRE	FIRMA	CARGO





SISTEMA DE COORDINACIÓN HACENDARIA DEL ESTADO DE MÉXICO CON SUS MUNICIPIOS
GUÍA METODOLÓGICA PARA EL SEGUIMIENTO Y EVALUACIÓN DEL PLAN DE DESARROLLO MUNICIPAL VIGENTE
PBRM-08B FICHA TÉCNICA DE SEGUIMIENTO DE INDICADORES 2024
DE GESTIÓN O ESTRATÉGICO



PILAR / EJE TRANSVERSAL:	Pilar 4: Seguridad	
TEMA DE DESARROLLO:	Seguridad con visión ciudadana	
PROGRAMA PRESUPUESTARIO:	01080101	Protección Jurídica de las personas y sus bienes
PROYECTO PRESUPUESTARIO:	0108010101	Asesoría Jurídica para los mexicanos
OBJETIVO DEL PROGRAMA PRESUPUESTARIO:	Conjunto de acciones para el fortalecimiento de la certeza jurídica, edificando una alianza entre los distintos órdenes de gobierno y la población, a fin de consolidar una cultura de legalidad que impacte en la prevención del delito.	
DEPENDENCIA GENERAL:	M00	DIRECCIÓN GENERAL JURÍDICA Y CONSULTIVA
DEPENDENCIA AUXILIAR:	155	ÁREA JURÍDICA

ESTRUCTURA DEL INDICADOR COMPONENTE 1

NOMBRE DEL INDICADOR:	Porcentaje de asesorías jurídicas otorgadas a la población		
FÓRMULA DE CÁLCULO:	$(\text{Asesorías jurídicas otorgadas a la población} / \text{Asesorías jurídicas programadas}) * 100$		
INTERPRETACIÓN:	Dar asesoramiento jurídico otorgada a la población.		
DIMENSIÓN QUE ATIENDE:	Eficacia	FRECUENCIA DE MEDICIÓN:	Semestral
DESCRIPCIÓN DEL FACTOR DE COMPARACIÓN:	Porcentaje de asesorías jurídicas otorgadas a la población por parte de la Dirección General Jurídica y Consultiva entre el 2022 y el 2023		
ÁMBITO GEOGRÁFICO:	U (Urbano)		
COBERTURA:	Municipio de Naucalpan de Juárez		
LÍNEA BASE:	600		

COMPORTAMIENTO DE LAS VARIABLES DURANTE EL 2º TRIMESTRE

VARIABLE	UNIDAD DE MEDIDA	OPERACIÓN	META ANUAL	AVANCE TRIMESTRAL				AVANCE ACUMULADO			
				PROG.	%	ALCAN.	%	PROG.	%	ALCAN.	%
Asesorías jurídicas otorgadas a la población	Asesoría	SUMABLE	1200	600	50.00	600	100.00	600	50.00	600	100.00
Asesorías jurídicas otorgadas a la población	Asesoría	SUMABLE	1200	600	50.00	600	100.00	600	50.00	600	100.00

COMPORTAMIENTO DEL INDICADOR

DESCRIPCIÓN DE LA META ANUAL
 Conocer el porcentaje de Asesorías jurídicas otorgadas a la población

META ANUAL	2º TRIMESTRE				AVANCE ACUMULADO			
	PROGRAMADO	ALCAN.	EF %	SEMAFORO	PROGRAMADO	ALCANZADO	EF %	SEMAFORO
1200	600	600	100.00	VERDE	600	600	100.00	VERDE

DESCRIPCIÓN DE RESULTADOS Y JUSTIFICACIÓN EN CASO DE VARIACIÓN SUPERIOR A +10 POR CIENTO RESPECTO A LO PROGRAMADO

EVALUACIÓN DEL INDICADOR

EL ÁREA ALCANZÓ UN NIVEL ADECUADO EN EL CUMPLIMIENTO DEL INDICADOR. SE RECOMIENDA QUE SE SIGA CON LAS MISMAS ESTRATEGIAS PARA EL CUMPLIMIENTO DE LAS METAS.

ELABORÓ

SUSANA MUÑOZ MARTÍNEZ
 DIRECTORA DE LA DIRECCIÓN GENERAL JURÍDICA Y CONSULTIVA

NOMBRE	FIRMA	CARGO
--------	-------	-------



Vo. Bo.

ILIANA GRISEL GARCÍA VILCHIS
 TITULAR DE LA UIPE

NOMBRE	FIRMA	CARGO
--------	-------	-------





SISTEMA DE COORDINACIÓN HACENDARIA DEL ESTADO DE MÉXICO CON SUS MUNICIPIOS
 GUÍA METODOLÓGICA PARA EL SEGUIMIENTO Y EVALUACIÓN DEL PLAN DE DESARROLLO MUNICIPAL VIGENTE



PBRM-08B FICHA TÉCNICA DE SEGUIMIENTO DE INDICADORES 2024
 DE GESTIÓN O ESTRATÉGICO

PILAR / EJE TRANSVERSAL: Pilar 4: Seguridad
TEMA DE DESARROLLO: Seguridad con visión ciudadana
PROGRAMA PRESUPUESTARIO: 01080101 Protección Jurídica de las personas y sus bienes
PROYECTO PRESUPUESTARIO: 010801010101 Asesoría Jurídica para los mexiquenses

OBJETIVO DEL PROGRAMA PRESUPUESTARIO: Conjunto de acciones para el fortalecimiento de la certeza jurídica, edificando una alianza entre los distintos órdenes de gobierno y la población, a fin de consolidar una cultura de legalidad que impacte en la prevención del delito.

DEPENDENCIA GENERAL: M00 DIRECCIÓN GENERAL JURÍDICA Y CONSULTIVA
DEPENDENCIA AUXILIAR: 155 ÁREA JURÍDICA

ESTRUCTURA DEL INDICADOR: ACTIVIDAD 1.1

NOMBRE DEL INDICADOR: Porcentaje de asistencias jurídicas fundamentadas y motivadas brindadas a la población
FÓRMULA DE CÁLCULO: (Asistencias jurídicas fundamentadas y motivadas brindadas a la población / Asistencias jurídicas fundamentadas y motivadas programadas a brindar a la población) * 100
INTERPRETACIÓN: Asistencia jurídica fundamentada y motivada brindada a la población
DIMENSIÓN QUE ATIENDE: Eficacia **FRECUENCIA DE MEDICIÓN:** Trimestral
DESCRIPCIÓN DEL FACTOR DE COMPARACIÓN: Porcentaje de asistencias jurídicas fundamentadas y motivadas brindadas a la población por parte de la Dirección General Jurídica y Consultiva entre el 2022 y el 2023
ÁMBITO GEOGRÁFICO: U (Urbano)
COBERTURA: Municipio de Naucalpan de Juárez
LÍNEA BASE: 950

COMPORTAMIENTO DE LAS VARIABLES DURANTE EL 2º TRIMESTRE

VARIABLE	UNIDAD DE MEDIDA	OPERACIÓN	META ANUAL	AVANCE TRIMESTRAL				AVANCE ACUMULADO			
				PROG.	%	ALCAN.	%	PROG.	%	ALCAN.	%
Asistencias jurídicas fundamentadas y motivadas brindadas a la población	Asesoría	SUMABLE	1200	300	25.00	300	100.00	600	50.00	600	100.00
Asistencias jurídicas fundamentadas y motivadas brindadas a la población	Asesoría	SUMABLE	1200	300	25.00	300	100.00	600	50.00	600	100.00

COMPORTAMIENTO DEL INDICADOR

DESCRIPCIÓN DE LA META ANUAL:
 Conocer el porcentaje de asistencias jurídica fundamentada y motivada brindada a la población

META ANUAL	2º TRIMESTRE				AVANCE ACUMULADO			
	PROGRAMADO	ALCAN.	EF %	SEMAFORO	PROGRAMADO	ALCANZADO	EF %	SEMAFORO
1200	300	300	100.00	VERDE	600	600	100.00	VERDE

DESCRIPCIÓN DE RESULTADOS Y JUSTIFICACIÓN EN CASO DE VARIACIÓN SUPERIOR A +10 POR CIENTO RESPECTO A LO PROGRAMADO

EVALUACIÓN DEL INDICADOR

EL ÁREA ALCANZÓ UN NIVEL ADECUADO EN EL CUMPLIMIENTO DEL INDICADOR. SE RECOMIENDA QUE SE SIGA CON LAS MISMAS ESTRATEGIAS PARA EL CUMPLIMIENTO DE LAS METAS.

ELABORÓ

SUSANA MUÑOZ MARTÍNEZ
 DIRECTORA DE LA DIRECCIÓN GENERAL JURÍDICA Y CONSULTIVA

NOMBRE FIRMA CARGO



Vo. Bo.

ILIANA GRISEL GARCÍA VILCHIS
 TITULAR DE LA UIPE

NOMBRE FIRMA CARGO





**SISTEMA DE COORDINACIÓN HACENDARIA DEL ESTADO DE MÉXICO CON SUS MUNICIPIOS
GUÍA METODOLÓGICA PARA EL SEGUIMIENTO Y EVALUACIÓN DEL PLAN DE DESARROLLO MUNICIPAL VIGENTE**

**PBRM-08B FICHA TÉCNICA DE SEGUIMIENTO DE INDICADORES 2024
DE GESTIÓN O ESTRATÉGICO**



PILAR / EJE TRANSVERSAL:	Eje transversal II: Gobierno Moderno, Capaz y Responsable	
TEMA DE DESARROLLO:	Estructura del gobierno municipal	
PROGRAMA PRESUPUESTARIO:	01030902	Reglamentación Municipal
PROYECTO PRESUPUESTARIO:	010309020101	Revisión y emisión de la reglamentación municipal
OBJETIVO DEL PROGRAMA PRESUPUESTARIO:	Se orienta al cumplimiento de las atribuciones contenidas en el Título VI de la Ley Orgánica Municipal del Estado de México, vigente.	
DEPENDENCIA GENERAL:	M00	DIRECCIÓN GENERAL JURÍDICA Y CONSULTIVA
DEPENDENCIA AUXILIAR:	155	ÁREA JURÍDICA

ESTRUCTURA DEL INDICADOR FIN

NOMBRE DEL INDICADOR:	Porcentaje de creación y/o actualización de reglamentos y disposiciones administrativas municipales
FÓRMULA DE CÁLCULO:	(Creación y/o actualización de reglamentos y disposiciones administrativas municipales / Reglamentos y disposiciones administrativas municipales existentes) *100
INTERPRETACIÓN:	Manejo de actualizaciones de reglamentos y disposiciones administrativas municipales.
DIMENSIÓN QUE ATIENDE:	Eficacia FRECUENCIA DE MEDICIÓN: Anual
DESCRIPCIÓN DEL FACTOR DE COMPARACIÓN:	Porcentaje de creación y/o actualización de reglamentos y disposiciones administrativas municipales entre el 2022 y el 2023 por parte de la Dirección General Jurídica y Consultiva y la Secretaría del Ayuntamiento
ÁMBITO GEOGRÁFICO:	U (Urbano)
COBERTURA:	Municipio de Naucalpan de Juárez
LÍNEA BASE:	0

COMPORTAMIENTO DE LAS VARIABLES DURANTE EL 2 TRIMESTRE

VARIABLE	UNIDAD DE MEDIDA	OPERACIÓN	META ANUAL	AVANCE TRIMESTRAL				AVANCE ACUMULADO			
				PROG.	%	ALCAN.	%	PROG.	%	ALCAN.	%
Creación y/o actualización de reglamentos y disposiciones administrativas municipales	Reglamento	SUMABLE	8	0	0.00	0	0.00	0	0.00	0	0.00
Creación y/o actualización de reglamentos y disposiciones administrativas municipales	Reglamento	SUMABLE	21	0	0.00	0	0.00	0	0.00	0	0.00

COMPORTAMIENTO DEL INDICADOR

DESCRIPCIÓN DE LA META ANUAL

Reglamentos de nueva creación o modificación de los ya existentes

META ANUAL	2_TRIMESTRE				AVANCE ACUMULADO			
	PROGRAMADO	ALCAN.	EF %	SEMAFORO	PROGRAMADO	ALCANZADO	EF %	SEMAFORO
8	0	0	0.00	VERDE	0	0	0.00	VERDE

DESCRIPCIÓN DE RESULTADOS Y JUSTIFICACIÓN EN CASO DE VARIACIÓN SUPERIOR A +10 POR CIENTO RESPECTO A LO PROGRAMADO

EVALUACIÓN DEL INDICADOR

EL ÁREA ALCANZÓ UN NIVEL ADECUADO EN EL CUMPLIMIENTO DEL INDICADOR. SE RECOMIENDA QUE SE SIGA CON LAS MISMAS ESTRATEGIAS PARA EL CUMPLIMIENTO DE LAS METAS.

ELABORÓ		
SUSANA MUÑOZ MARTÍNEZ	DIRECCIÓN GENERAL JURÍDICA Y CONSULTIVA	
NOMBRE	FIRMA	CARGO



Vó. Bo.		
ILIANA GRISSEL GARCÍA VILCHIS	TITULAR DE LA UPPE	
NOMBRE	FIRMA	CARGO





SISTEMA DE COORDINACIÓN HACENDARIA DEL ESTADO DE MÉXICO CON SUS MUNICIPIOS
GUÍA METODOLÓGICA PARA EL SEGUIMIENTO Y EVALUACIÓN DEL PLAN DE DESARROLLO MUNICIPAL VIGENTE



PBRM-08B FICHA TÉCNICA DE SEGUIMIENTO DE INDICADORES 2024
DE GESTIÓN O ESTRATÉGICO

PILAR / EJE TRANSVERSAL: Eje transversal II: Gobierno Moderno, Capaz y Responsable
TEMA DE DESARROLLO: Estructura del gobierno municipal
PROGRAMA PRESUPUESTARIO: 01030902 Reglamentación Municipal
PROYECTO PRESUPUESTARIO: 010309020101 Revisión y emisión de la reglamentación municipal

OBJETIVO DEL PROGRAMA PRESUPUESTARIO: Se orienta al cumplimiento de las atribuciones contenidas en el Título VI de la Ley Orgánica Municipal del Estado de México, vigente.

DEPENDENCIA GENERAL: M00 DIRECCIÓN GENERAL JURÍDICA Y CONSULTIVA
DEPENDENCIA AUXILIAR: 155 ÁREA JURÍDICA

ESTRUCTURA DEL INDICADOR: PROPÓSITO

NOMBRE DEL INDICADOR: Porcentaje de documentos jurídico – administrativos aprobados
FÓRMULA DE CÁLCULO: (Documentos jurídico – administrativos aprobados/Total de documentos jurídico-administrativos propuestos para crear o actualizar) *100
INTERPRETACIÓN: Eficientar la actualización de documentación jurídico - administrativo del Ayuntamiento.
DIMENSIÓN QUE ATIENDE: Eficiencia **FRECUENCIA DE MEDICIÓN:** Anual
DESCRIPCIÓN DEL FACTOR DE COMPARACIÓN: Porcentaje de documentos jurídico – administrativos aprobados entre el 2022 y el 2023 por parte de la Dirección General Jurídica y Consultiva y la Secretaría del Ayuntamiento
ÁMBITO GEOGRÁFICO: U (Urbano)
COBERTURA: Municipio de Naucalpan de Juárez
LÍNEA BASE: 0

COMPORTAMIENTO DE LAS VARIABLES DURANTE EL 2º TRIMESTRE

VARIABLE	UNIDAD DE MEDIDA	OPERACIÓN	META ANUAL	AVANCE TRIMESTRAL				AVANCE ACUMULADO			
				PROG.	%	ALCAN.	%	PROG.	%	ALCAN.	%
Documentos jurídico – administrativos aprobados	Reglamento	SUMABLE	8	0	0.00	0	0.00	0	0.00	0	0.00
Documentos jurídico – administrativos aprobados	Reglamento	SUMABLE	8	0	0.00	0	0.00	0	0.00	0	0.00

COMPORTAMIENTO DEL INDICADOR

DESCRIPCIÓN DE LA META ANUAL:
Reglamentos de nueva creación o modificación de los ya existentes

META ANUAL	2º TRIMESTRE				AVANCE ACUMULADO			
	PROGRAMADO	ALCAN.	EF %	SEMAFORO	PROGRAMADO	ALCANZADO	EF %	SEMAFORO
8	0	0	0.00	ROJO	0	0	0.00	VERDE

DESCRIPCIÓN DE RESULTADOS Y JUSTIFICACIÓN EN CASO DE VARIACIÓN SUPERIOR A +/-10 POR CIENTO RESPECTO A LO PROGRAMADO

EVALUACIÓN DEL INDICADOR

EL ÁREA ALCANZÓ UN NIVEL ADECUADO EN EL CUMPLIMIENTO DEL INDICADOR. SE RECOMIENDA QUE SE SIGA CON LAS MISMAS ESTRATEGIAS PARA EL CUMPLIMIENTO DE LAS METAS.

ELABORÓ

 SUSANA MUÑOZ MARTÍNEZ
 DIRECTORA DE LA DIRECCIÓN GENERAL JURÍDICA Y CONSULTIVA
 NOMBRE FIRMA CARGO



Vo. Bo.

 ILIANA GRISELA GARCÍA VILCHIS
 TITULAR DE LA UIPE
 NOMBRE FIRMA CARGO





SISTEMA DE COORDINACIÓN HACENDARIA DEL ESTADO DE MÉXICO CON SUS MUNICIPIOS
GUÍA METODOLÓGICA PARA EL SEGUIMIENTO Y EVALUACIÓN DEL PLAN DE DESARROLLO MUNICIPAL VIGENTE

PBRM-08B FICHA TÉCNICA DE SEGUIMIENTO DE INDICADORES 2024
DE GESTIÓN O ESTRATÉGICO



PILAR / EJE TRANSVERSAL: Eje transversal II: Gobierno Moderno, Capaz y Responsable

TEMA DE DESARROLLO: Estructura del gobierno municipal

PROGRAMA PRESUPUESTARIO: 01030902 Reglamentación Municipal

PROYECTO PRESUPUESTARIO: 010309020101 Revisión y emisión de la reglamentación municipal

OBJETIVO DEL PROGRAMA PRESUPUESTARIO: Se orienta al cumplimiento de las atribuciones contenidas en el Título VI de la Ley Orgánica Municipal del Estado de México, vigente.

DEPENDENCIA GENERAL: M00 DIRECCIÓN GENERAL JURÍDICA Y CONSULTIVA

DEPENDENCIA AUXILIAR: 155 ÁREA JURÍDICA

ESTRUCTURA DEL INDICADOR ACTIVIDAD 1.1

NOMBRE DEL INDICADOR: Porcentaje de propuestas de modificación a leyes, decretos y reglamentos municipales revisadas

FÓRMULA DE CÁLCULO: (Propuestas viables de modificación a leyes, decretos y reglamentos municipales revisadas/Propuestas viables de modificación a leyes, decretos y reglamentos municipales presentadas) *100

INTERPRETACIÓN: Propuestas de modificación a leyes, decretos y reglamentos municipales

DIMENSIÓN QUE ATIENDE: Eficiencia **FRECUENCIA DE MEDICIÓN:** Semestral

DESCRIPCIÓN DEL FACTOR DE COMPARACIÓN: Porcentaje de propuestas de modificación a leyes, decretos y reglamentos municipales revisadas entre el 2022 y el 2023 por parte de la Dirección General Jurídica y Consultiva y la Secretaría del Ayuntamiento

ÁMBITO GEOGRÁFICO: U (Urbano)

COBERTURA: Municipio de Naucalpan de Juárez

LÍNEA BASE: 10

COMPORTAMIENTO DE LAS VARIABLES DURANTE EL 2 TRIMESTRE

VARIABLE	UNIDAD DE MEDIDA	OPERACIÓN	META ANUAL	AVANCE TRIMESTRAL				AVANCE ACUMULADO			
				PROG.	%	ALCAN.	%	PROG.	%	ALCAN.	%
Propuestas viables de modificación a leyes, decretos y reglamentos municipales revisadas	Reglamento	SUMABLE	8	4	50.00	4	100.00	4	50.00	4	100.00
Propuestas viables de modificación a leyes, decretos y reglamentos municipales revisadas	Reglamento	SUMABLE	8	4	50.00	4	100.00	4	50.00	4	100.00

COMPORTAMIENTO DEL INDICADOR

DESCRIPCIÓN DE LA META ANUAL

Reglamentos de nueva creación o modificación de los ya existentes

META ANUAL	2 TRIMESTRE				AVANCE ACUMULADO			
	PROGRAMADO	ALCAN.	EF %	SEMÁFORO	PROGRAMADO	ALCANZADO	EF %	SEMÁFORO
8	4	4	100.00	VERDE	4	4	100.00	VERDE

DESCRIPCIÓN DE RESULTADOS Y JUSTIFICACIÓN EN CASO DE VARIACIÓN SUPERIOR A +10 POR CIENTO RESPECTO A LO PROGRAMADO

EVALUACIÓN DEL INDICADOR

EL ÁREA ALCANZÓ UN NIVEL ADECUADO EN EL CUMPLIMIENTO DEL INDICADOR. SE RECOMIENDA QUE SE SIGA CON LAS MISMAS ESTRATEGIAS PARA EL CUMPLIMIENTO DE LAS METAS.

ELABORÓ

SUSANA MUÑOZ MARTÍNEZ
DIRECTORA DE LA DIRECCIÓN GENERAL JURÍDICA Y CONSULTIVA

NOMBRE FIRMA CARGO



Vo. Bo.

ILIANA GRISEL GARCÍA VILCHIS
TITULAR DE LA UIPE

NOMBRE FIRMA CARGO





SISTEMA DE COORDINACIÓN HACENDARIA DEL ESTADO DE MÉXICO CON SUS MUNICIPIOS
GUÍA METODOLÓGICA PARA EL SEGUIMIENTO Y EVALUACIÓN DEL PLAN DE DESARROLLO MUNICIPAL VIGENTE



PBRM-08B FICHA TÉCNICA DE SEGUIMIENTO DE INDICADORES 2024
DE GESTIÓN O ESTRATÉGICO

PILAR / EJE TRANSVERSAL: Pilar 2: Económico
TEMA DE DESARROLLO: Desarrollo económico
PROGRAMA PRESUPUESTARIO: 03010201 Empleo
PROYECTO PRESUPUESTARIO: 030102010202 Colocación de trabajadores desempleados

OBJETIVO DEL PROGRAMA PRESUPUESTARIO: Integra los proyectos dirigidos a dinamizar el empleo en territorio municipal, fomentando el desarrollo de la planta productiva, aumentar la oportunidad de empleo, vinculando su oferta y demanda, y garantizar que la población económicamente activa disfrute de las mismas condiciones de empleo, remuneración y oportunidades sin discriminación alguna, mediante la formación de los recursos humanos para el trabajo.

DEPENDENCIA GENERAL: N00 DIRECCIÓN GENERAL DE DESARROLLO Y FOMENTO ECONÓMICO
DEPENDENCIA AUXILIAR: 140 SERVICIO MUNICIPAL DE EMPLEO

ESTRUCTURA DEL INDICADOR FIN

NOMBRE DEL INDICADOR: Tasa de variación en la instalación de ferias de empleo
FÓRMULA DE CÁLCULO: $((\text{Ferias de empleo instaladas en el año actual} / \text{Ferias de empleo presenciales instaladas en el año anterior}) - 1) * 100$
INTERPRETACIÓN: Ferias de empleo realizadas en el municipio
DIMENSIÓN QUE ATIENDE: Eficiencia **FRECUENCIA DE MEDICIÓN:** Anual
DESCRIPCIÓN DEL FACTOR DE COMPARACIÓN: Ferias de Empleo
ÁMBITO GEOGRÁFICO: U (Urbano)
COBERTURA: Municipio de Naucalpan de Juárez
LÍNEA BASE: 0

COMPORTAMIENTO DE LAS VARIABLES DURANTE EL 2º TRIMESTRE

VARIABLE	UNIDAD DE MEDIDA	OPERACIÓN	META ANUAL	AVANCE TRIMESTRAL				AVANCE ACUMULADO			
				PROG.	%	ALCAN.	%	PROG.	%	ALCAN.	%
Ferias de empleo instaladas en el año actual	Feria de empleo	SUMABLE	11	0	0.00	0	0.00	0	0.00	0	0.00
Ferias de empleo instaladas en el año anterior	Ferias de empleo	SUMABLE	3	0	0.00	0	0.00	0	0.00	0	0.00

COMPORTAMIENTO DEL INDICADOR

DESCRIPCIÓN DE LA META ANUAL
 Lograr una mayor y mejor vinculación entre solicitantes de empleo y empresas de manera presencial.

META ANUAL	2º TRIMESTRE				AVANCE ACUMULADO			
	PROGRAMADO	ALCAN.	EF %	SEMAFORO	PROGRAMADO	ALCANZADO	EF %	SEMAFORO
11	0	0	0.00	VERDE	0	0	0.00	VERDE

DESCRIPCIÓN DE RESULTADOS Y JUSTIFICACIÓN EN CASO DE VARIACIÓN SUPERIOR A +10 POR CIENTO RESPECTO A LO PROGRAMADO

EVALUACIÓN DEL INDICADOR

EL ÁREA ALCANZÓ UN NIVEL ADECUADO EN EL CUMPLIMIENTO DEL INDICADOR, SE RECOMIENDA QUE SE SIGA CON LAS MISMAS ESTRATEGIAS PARA EL CUMPLIMIENTO DE LAS METAS.

ELABORÓ

 IGNACIO ESPINOZA CASTILLO
 DIRECTOR GENERAL DE DESARROLLO Y FOMENTO ECONÓMICO
 NOMBRE: IGNACIO ESPINOZA CASTILLO CARGO: DIRECTOR GENERAL DE DESARROLLO Y FOMENTO ECONÓMICO



Vo. Bo.

 ILIANA GRISELA GARCÍA VILCHIS
 TITULAR DE LA UIPE
 NOMBRE: ILIANA GRISELA GARCÍA VILCHIS FIRMA: ILIANA GRISELA GARCÍA VILCHIS CARGO: TITULAR DE LA UIPE



SISTEMA DE COORDINACIÓN HACENDARIA DEL ESTADO DE MÉXICO CON SUS MUNICIPIOS
GUÍA METODOLÓGICA PARA EL SEGUIMIENTO Y EVALUACIÓN DEL PLAN DE DESARROLLO MUNICIPAL VIGENTE



PBRM-08B FICHA TÉCNICA DE SEGUIMIENTO DE INDICADORES 2024
DE GESTIÓN O ESTRATÉGICO

PILAR / EJE TRANSVERSAL: Pilar 2: Económico
TEMA DE DESARROLLO: Desarrollo económico
PROGRAMA PRESUPUESTARIO: 03010201 Empleo
PROYECTO PRESUPUESTARIO: 030102010202 Colocación de trabajadores desempleados

OBJETIVO DEL PROGRAMA PRESUPUESTARIO: Integra los proyectos dirigidos a dinamizar el empleo en territorio municipal, fomentando el desarrollo de la planta productiva, aumentar la oportunidad de empleo, vinculando su oferta y demanda, y garantizar que la población económicamente activa disfrute de las mismas condiciones de empleo, remuneración y oportunidades sin discriminación alguna, mediante la formación de los recursos humanos para el trabajo.

DEPENDENCIA GENERAL: N00 DIRECCIÓN GENERAL DE DESARROLLO Y FOMENTO ECONÓMICO
DEPENDENCIA AUXILIAR: 140 SERVICIO MUNICIPAL DE EMPLEO

ESTRUCTURA DEL INDICADOR PROPÓSITO

NOMBRE DEL INDICADOR: Tasa de variación en el número de personas en edad productiva empleadas
FÓRMULA DE CÁLCULO: $((\text{Personas en edad productiva empleadas en el año actual} / \text{Personas en edad productiva empleadas en el año anterior}) - 1) * 100$
INTERPRETACIÓN: Población Económicamente Activa
DIMENSIÓN QUE ATIENDE: Eficiencia **FRECUENCIA DE MEDICIÓN:** Anual
DESCRIPCIÓN DEL FACTOR DE COMPARACIÓN: Personas en edad productiva empleada
ÁMBITO GEOGRÁFICO: U (Urbano)
COBERTURA: Municipio de Naucalpan de Juárez
LÍNEA BASE: 0

COMPORTAMIENTO DE LAS VARIABLES DURANTE EL 2_TRIMESTRE

VARIABLE	UNIDAD DE MEDIDA	OPERACIÓN	META ANUAL	AVANCE TRIMESTRAL				AVANCE ACUMULADO			
				PROG.	%	ALCAN.	%	PROG.	%	ALCAN.	%
Personas en edad productiva empleadas en el año actual	Persona	SUMABLE	555	0	0.00	0	0.00	0	0.00	0	0.00
Personas en edad productiva empleadas en el año actual	Persona	SUMABLE	643	0	0.00	0	0.00	0	0.00	0	0.00

COMPORTAMIENTO DEL INDICADOR

DESCRIPCIÓN DE LA META ANUAL
 Conoce la Información estadística Anejir la variación de la población económicamente activa

META ANUAL	2_TRIMESTRE				AVANCE ACUMULADO			
	PROGRAMADO	ALCAN.	EF %	SEMAFORO	PROGRAMADO	ALCANZADO	EF %	SEMAFORO
555	0	0	0.00	VERDE	0	0	0.00	VERDE

DESCRIPCIÓN DE RESULTADOS Y JUSTIFICACIÓN EN CASO DE VARIACIÓN SUPERIOR A +10 POR CIENTO RESPECTO A LO PROGRAMADO

EVALUACIÓN DEL INDICADOR

EL ÁREA ALCANZÓ UN NIVEL ADECUADO EN EL CUMPLIMIENTO DEL INDICADOR. SE RECOMIENDA QUE SE SIGA CON LAS MISMAS ESTRATEGIAS PARA EL CUMPLIMIENTO DE LAS METAS.

ELABORÓ

 IGNACIO ESPINOZA CASTILLO
 DIRECTOR GENERAL DE DESARROLLO Y FOMENTO ECONÓMICO
 NOMBRE: IGNACIO ESPINOZA CASTILLO CARGO: DIRECTOR GENERAL DE DESARROLLO Y FOMENTO ECONÓMICO



Vo. Bo.

 ILIANA GRISELA GARCÍA VILCHIS
 TITULAR DE LA UIPPE
 NOMBRE: ILIANA GRISELA GARCÍA VILCHIS FIRMA: ILIANA GRISELA GARCÍA VILCHIS CARGO: TITULAR DE LA UIPPE



SISTEMA DE COORDINACIÓN HACENDARIA DEL ESTADO DE MÉXICO CON SUS MUNICIPIOS
GUÍA METODOLÓGICA PARA EL SEGUIMIENTO Y EVALUACIÓN DEL PLAN DE DESARROLLO MUNICIPAL VIGENTE



PBRM-08B FICHA TÉCNICA DE SEGUIMIENTO DE INDICADORES 2024
DE GESTIÓN O ESTRATÉGICO

PILAR / EJE TRANSVERSAL: Pilar 2: Económico
TEMA DE DESARROLLO: Desarrollo económico
PROGRAMA PRESUPUESTARIO: 03010201 Empleo
PROYECTO PRESUPUESTARIO: 030102010202 Colocación de trabajadores desempleados

OBJETIVO DEL PROGRAMA PRESUPUESTARIO: Integra los proyectos dirigidos a dinamizar el empleo en territorio municipal, fomentando el desarrollo de la planta productiva, aumentar la oportunidad de empleo, vinculando su oferta y demanda, y garantizar que la población económicamente activa disfrute de las mismas condiciones de empleo, remuneración y oportunidades sin discriminación alguna, mediante la formación de los recursos humanos para el trabajo.

DEPENDENCIA GENERAL: N00 DIRECCIÓN GENERAL DE DESARROLLO Y FOMENTO ECONÓMICO
DEPENDENCIA AUXILIAR: 140 SERVICIO MUNICIPAL DE EMPLEO

ESTRUCTURA DEL INDICADOR COMPONENTE 1

NOMBRE DEL INDICADOR: Porcentaje personas vinculadas a una vacante de empleo
FÓRMULA DE CÁLCULO: (Personas vinculadas a una vacante de empleo / Número de solicitantes) * 100
INTERPRETACIÓN: Sirve para conocer el número de personas vinculadas a una empresa para su contratación
DIMENSIÓN QUE ATIENDE: Eficiencia **FRECUENCIA DE MEDICIÓN:** Semestral
DESCRIPCIÓN DEL FACTOR DE COMPARACIÓN: Personas vinculadas a una vacante de empleo
ÁMBITO GEOGRÁFICO: U (Urbano)
COBERTURA: Municipio de Naucalpan de Juárez
LÍNEA BASE: 70

COMPORTAMIENTO DE LAS VARIABLES DURANTE EL 2 TRIMESTRE

VARIABLE	UNIDAD DE MEDIDA	OPERACIÓN	META ANUAL	AVANCE TRIMESTRAL				AVANCE ACUMULADO			
				PROG.	%	ALCAN.	%	PROG.	%	ALCAN.	%
Personas vinculadas a una vacante de empleo	Persona	SUMABLE	4500	2500	55.56	2399	95.96	2500	55.56	2399	95.96
Personas vinculadas a una vacante de empleo	Persona	SUMABLE	7000	4000	57.14	4000	100.00	4000	57.14	4000	100.00

COMPORTAMIENTO DEL INDICADOR

DESCRIPCIÓN DE LA META ANUAL
 Conocer el número de personas vinculadas a una empresa para su contratación

META ANUAL	2 TRIMESTRE				AVANCE ACUMULADO			
	PROGRAMADO	ALCAN.	EF %	SEMÁFORO	PROGRAMADO	ALCANZADO	EF %	SEMÁFORO
4500	2500	2399	95.96	VERDE	2500	2399	95.96	VERDE

DESCRIPCIÓN DE RESULTADOS Y JUSTIFICACIÓN EN CASO DE VARIACIÓN SUPERIOR A +10 POR CIENTO RESPECTO A LO PROGRAMADO

EVALUACIÓN DEL INDICADOR

EL ÁREA ALCANZÓ UN NIVEL ADECUADO EN EL CUMPLIMIENTO DEL INDICADOR. SE RECOMIENDA QUE SE SIGA CON LAS MISMAS ESTRATEGIAS PARA EL CUMPLIMIENTO DE LAS METAS.

ELABORÓ

 IGNACIO ESPINOZA CASTILLO
 DIRECTOR GENERAL DE DESARROLLO Y FOMENTO ECONÓMICO
 NOMBRE: NAUCALPAN DE JUÁREZ DIRECCIÓN GENERAL DE DESARROLLO Y FOMENTO ECONÓMICO CARGO



Vo. Bo.

 ILIANA GRISEL GARCÍA VILCHIS
 TITULAR DE LA UIPE
 NOMBRE: FIRMA: CARGO



SISTEMA DE COORDINACIÓN HACENDARIA DEL ESTADO DE MÉXICO CON SUS MUNICIPIOS
GUÍA METODOLÓGICA PARA EL SEGUIMIENTO Y EVALUACIÓN DEL PLAN DE DESARROLLO MUNICIPAL VIGENTE



PBRM-08B FICHA TÉCNICA DE SEGUIMIENTO DE INDICADORES 2024
DE GESTIÓN O ESTRATÉGICO

PILAR / EJE TRANSVERSAL: Pilar 2: Económico
TEMA DE DESARROLLO: Desarrollo económico
PROGRAMA PRESUPUESTARIO: 03010201 Empleo
PROYECTO PRESUPUESTARIO: 030102010202 Colocación de trabajadores desempleados

OBJETIVO DEL PROGRAMA PRESUPUESTARIO: Integra los proyectos dirigidos a dinamizar el empleo en territorio municipal, fomentando el desarrollo de la planta productiva, aumentar la oportunidad de empleo, vinculando su oferta y demanda, y garantizar que la población económicamente activa disfrute de las mismas condiciones de empleo, remuneración y oportunidades sin discriminación alguna, mediante la formación de los recursos humanos para el trabajo.

DEPENDENCIA GENERAL: N00 DIRECCIÓN GENERAL DE DESARROLLO Y FOMENTO ECONÓMICO
DEPENDENCIA AUXILIAR: 140 SERVICIO MUNICIPAL DE EMPLEO

ESTRUCTURA DEL INDICADOR ACTIVIDAD 1.2

NOMBRE DEL INDICADOR: Porcentaje de vacantes ofertadas que fueron ocupadas
FÓRMULA DE CÁLCULO: (Vacantes ocupadas/Vacantes disponibles) * 100
INTERPRETACIÓN: Sirve para conocer el número de vacantes cubiertas durante la feria.
DIMENSIÓN QUE ATIENDE: Eficiencia **FRECUENCIA DE MEDICIÓN:** Trimestral
DESCRIPCIÓN DEL FACTOR DE COMPARACIÓN: Vacantes cubiertas durante la feria de empleo
ÁMBITO GEOGRÁFICO: U (Urbano)
COBERTURA: Municipio de Naucalpan de Juárez
LÍNEA BASE: 448

COMPORTAMIENTO DE LAS VARIABLES DURANTE EL 2_TRIMESTRE

VARIABLE	UNIDAD DE MEDIDA	OPERACIÓN	META ANUAL	AVANCE TRIMESTRAL				AVANCE ACUMULADO			
				PROG.	%	ALCAN.	%	PROG.	%	ALCAN.	%
Vacantes ocupadas	Vacante	SUMABLE	555	70	12.61	68	97.14	370	66.67	213	57.57
Vacantes ocupadas	Vacante	SUMABLE	555	70	12.61	70	100.00	370	66.67	215	58.11

COMPORTAMIENTO DEL INDICADOR

DESCRIPCIÓN DE LA META ANUAL
 Conocer el número de vacantes cubiertas durante la feria.

META ANUAL	2_TRIMESTRE				AVANCE ACUMULADO			
	PROGRAMADO	ALCAN.	EF %	SEMAFORO	PROGRAMADO	ALCANZADO	EF %	SEMAFORO
555	70	68	97.14	VERDE	370	213	57.57	AMBER

DESCRIPCIÓN DE RESULTADOS Y JUSTIFICACIÓN EN CASO DE VARIACIÓN SUPERIOR A +10 POR CIENTO RESPECTO A LO PROGRAMADO

EVALUACIÓN DEL INDICADOR

EL ÁREA ALCANZÓ UN NIVEL ADECUADO EN EL CUMPLIMIENTO DEL INDICADOR. SE RECOMIENDA QUE SE SIGA CON LAS MISMAS ESTRATEGIAS PARA EL CUMPLIMIENTO DE LAS METAS.

ELABORÓ

 IGNACIO ESPINOZA CASTILLO
 DIRECTOR GENERAL DE DESARROLLO Y FOMENTO ECONÓMICO
 NOMBRE: IGNACIO ESPINOZA CASTILLO CARGO: DIRECTOR GENERAL DE DESARROLLO Y FOMENTO ECONÓMICO



Vo.Bo.

 ILIANA GRISEL GARCÍA VILCHIS
 TITULAR DE LA UIPE
 NOMBRE: ILIANA GRISEL GARCÍA VILCHIS FIRMA: ILIANA GRISEL GARCÍA VILCHIS CARGO: TITULAR DE LA UIPE



SISTEMA DE COORDINACIÓN HACENDARIA DEL ESTADO DE MÉXICO CON SUS MUNICIPIOS
 GUÍA METODOLÓGICA PARA EL SEGUIMIENTO Y EVALUACIÓN DEL PLAN DE DESARROLLO MUNICIPAL VIGENTE



PBRM-08B FICHA TÉCNICA DE SEGUIMIENTO DE INDICADORES 2024
 DE GESTIÓN O ESTRATÉGICO

PILAR / EJE TRANSVERSAL: Pilar 2: Económico
TEMA DE DESARROLLO: Desarrollo económico
PROGRAMA PRESUPUESTARIO: 03070101 Fomento Turístico
PROYECTO PRESUPUESTARIO: 0307010101 Promoción e información turística

OBJETIVO DEL PROGRAMA PRESUPUESTARIO: Integra los proyectos que lleva a cabo el Gobierno Municipal para impulsar la inversión social y privada que incremente la calidad de los servicios turísticos, desarrollando nuevos destinos altamente competitivos que generen ingresos y empleo para la población, a través de acciones tendientes a mejorar, diversificar y consolidar la oferta de infraestructura turística con una regulación administrativa concertada con los prestadores de servicios.

DEPENDENCIA GENERAL: N00 DIRECCIÓN GENERAL DE DESARROLLO Y FOMENTO ECONÓMICO
DEPENDENCIA AUXILIAR: 149 FOMENTO TURÍSTICO

ESTRUCTURA DEL INDICADOR FIN

NOMBRE DEL INDICADOR: Tasa de variación de la derrama económica turística del municipio
FÓRMULA DE CÁLCULO: $((\text{Ingresos de carácter turístico en el año actual} / \text{Ingresos de carácter turístico en el año anterior}) - 1) * 100$
INTERPRETACIÓN: Ingresos turísticos del municipio
DIMENSIÓN QUE ATIENDE: Eficiencia **FRECUENCIA DE MEDICIÓN:** Anual
DESCRIPCIÓN DEL FACTOR DE COMPARACIÓN: Ingresos de carácter turístico
ÁMBITO GEOGRÁFICO: U (Urbano)
COBERTURA: Municipio de Naucalpan de Juárez
LÍNEA BASE: 0

COMPORTAMIENTO DE LAS VARIABLES DURANTE EL 2_TRIMESTRE

VARIABLE	UNIDAD DE MEDIDA	OPERACIÓN	META ANUAL	AVANCE TRIMESTRAL				AVANCE ACUMULADO			
				PROG.	%	ALCAN.	%	PROG.	%	ALCAN.	%
Ingresos de carácter turístico en el año actual	Ingreso	SUMABLE	0	0	0.00	0	0.00	0	0.00	0	0.00
Ingresos de carácter turístico en el año actual	Ingreso	SUMABLE	0	0	0.00	0	0.00	0	0.00	0	0.00

COMPORTAMIENTO DEL INDICADOR

DESCRIPCIÓN DE LA META ANUAL
 Variación de los ingresos por año.

META ANUAL	2_TRIMESTRE				AVANCE ACUMULADO			
	PROGRAMADO	ALCAN.	EF %	SEMAFORO	PROGRAMADO	ALCANZADO	EF %	SEMAFORO
0	0	0	0.00	VERDE	0	0	0.00	VERDE

DESCRIPCIÓN DE RESULTADOS Y JUSTIFICACIÓN EN CASO DE VARIACIÓN SUPERIOR A +10 POR CIENTO RESPECTO A LO PROGRAMADO

EVALUACIÓN DEL INDICADOR

EL ÁREA ALCANZÓ UN NIVEL ADECUADO EN EL CUMPLIMIENTO DEL INDICADOR. SE RECOMIENDA QUE SE SIGA CON LAS MISMAS ESTRATEGIAS PARA EL CUMPLIMIENTO DE LAS METAS.

ELABORÓ
 AYUNTAMIENTO CONSTITUCIONAL DE NAUCALPAN DE JUÁREZ
 IGNACIO ESPINOZA CASTILLO
 DIRECTOR GENERAL DE DESARROLLO Y FOMENTO ECONÓMICO
 NOMBRE FIRMA CARGO



Vo. Bo.
 ILIANA GRISEL GARCÍA VILCHIS
 TITULAR DE LA UIPPE
 NOMBRE FIRMA CARGO



SISTEMA DE COORDINACIÓN HACENDARIA DEL ESTADO DE MÉXICO CON SUS MUNICIPIOS
GUÍA METODOLÓGICA PARA EL SEGUIMIENTO Y EVALUACIÓN DEL PLAN DE DESARROLLO MUNICIPAL VIGENTE



PBRM-08B FICHA TÉCNICA DE SEGUIMIENTO DE INDICADORES 2024
DE GESTIÓN O ESTRATÉGICO

PILAR / EJE TRANSVERSAL: Pilar 2: Económico
TEMA DE DESARROLLO: Desarrollo económico
PROGRAMA PRESUPUESTARIO: 03070101 Fomento Turístico
PROYECTO PRESUPUESTARIO: 030701010101 Promoción e Información turística

OBJETIVO DEL PROGRAMA PRESUPUESTARIO: Integra los proyectos que lleva a cabo el Gobierno Municipal para impulsar la inversión social y privada que incremente la calidad de los servicios turísticos, desarrollando nuevos destinos altamente competitivos que generen ingresos y empleo para la población, a través de acciones tendientes a mejorar, diversificar y consolidar la oferta de infraestructura turística con una regulación administrativa concertada con los prestadores de servicios.

DEPENDENCIA GENERAL: N00 DIRECCIÓN GENERAL DE DESARROLLO Y FOMENTO ECONÓMICO
DEPENDENCIA AUXILIAR: 149 FOMENTO TURÍSTICO

ESTRUCTURA DEL INDICADOR PROPÓSITO

NOMBRE DEL INDICADOR: Tasa de variación de las unidades económicas de carácter turístico en funciones
FÓRMULA DE CÁLCULO: $((\text{Unidades económicas de carácter turístico en funciones en el presente año} / \text{Unidades económicas de carácter turístico en funciones en el año anterior}) - 1) * 100$
INTERPRETACIÓN: Calcula el incremento o decremento anual de las unidades económicas de carácter turístico
DIMENSIÓN QUE ATIENDE: Eficiencia **FRECUENCIA DE MEDICIÓN:** Anual
DESCRIPCIÓN DEL FACTOR DE COMPARACIÓN: Unidades económicas de carácter turístico
ÁMBITO GEOGRÁFICO: U (Urbano)
COBERTURA: Municipio de Naucalpan de Juárez
LÍNEA BASE: 50

COMPORTAMIENTO DE LAS VARIABLES DURANTE EL 2° TRIMESTRE

VARIABLE	UNIDAD DE MEDIDA	OPERACIÓN	META ANUAL	AVANCE TRIMESTRAL				AVANCE ACUMULADO			
				PROG.	%	ALCAN.	%	PROG.	%	ALCAN.	%
Unidades económicas de carácter turístico en funciones en el presente año	Unidad turística	SUMABLE	150	0	0.00	0	0.00	0	0.00	0	0.00
Unidades económicas de carácter turístico en funciones en el presente año	Unidad turística	SUMABLE	250	0	0.00	0	0.00	0	0.00	0	0.00

COMPORTAMIENTO DEL INDICADOR

DESCRIPCIÓN DE LA META ANUAL
 Conocer las unidades económicas en función

2° TRIMESTRE

META ANUAL	AVANCE TRIMESTRAL				AVANCE ACUMULADO			
	PROGRAMADO	ALCAN.	EF %	SEMAFORO	PROGRAMADO	ALCANZADO	EF %	SEMAFORO
150	0	0	0.00	VERDE	0	0	0.00	VERDE

DESCRIPCIÓN DE RESULTADOS Y JUSTIFICACIÓN EN CASO DE VARIACIÓN SUPERIOR A +/-10 POR CIENTO RESPECTO A LO PROGRAMADO

EVALUACIÓN DEL INDICADOR
 EL ÁREA ALCANZÓ UN NIVEL ADECUADO EN EL CUMPLIMIENTO DEL INDICADOR. SE RECOMIENDA QUE SE SIGA CON LAS MISMAS ESTRATEGIAS PARA EL CUMPLIMIENTO DE LAS METAS.

ELABORÓ

AYUNTAMIENTO CONSTITUCIONAL 2022-2024

IGNACIO ESPINOSA CASTILLO
 DIRECTOR GENERAL DE DESARROLLO Y FOMENTO ECONÓMICO

NAUCALPAN DE JUÁREZ DIRECCIÓN GENERAL DE DESARROLLO Y FOMENTO ECONÓMICO

NOMBRE CARGO

AYUNTAMIENTO CONSTITUCIONAL 2022-2024

22 24

NAUCALPAN DE JUÁREZ PRESIDENCIA MUNICIPAL

SECRETARÍA DE INFORMACIÓN, PLANEACIÓN Y COORDINACIÓN Y EVALUACIÓN

Vo. Bo.

[Firma]

ILIANA GRISEL GARCÍA VILCHIS
 TITULAR DE LA UIPPE

NOMBRE FIRMA CARGO



SISTEMA DE COORDINACIÓN HACENDARIA DEL ESTADO DE MÉXICO CON SUS MUNICIPIOS
GUÍA METODOLÓGICA PARA EL SEGUIMIENTO Y EVALUACIÓN DEL PLAN DE DESARROLLO MUNICIPAL VIGENTE



PBRM-08B FICHA TÉCNICA DE SEGUIMIENTO DE INDICADORES 2024
DE GESTIÓN O ESTRATÉGICO

PILAR / EJE TRANSVERSAL: Pilar 2: Económico
TEMA DE DESARROLLO: Desarrollo económico
PROGRAMA PRESUPUESTARIO: 03070101 Fomento Turístico
PROYECTO PRESUPUESTARIO: 0307010101 Promoción e información turística

OBJETIVO DEL PROGRAMA PRESUPUESTARIO: Integra los proyectos que lleva a cabo el Gobierno Municipal para impulsar la inversión social y privada que incremente la calidad de los servicios turísticos, desarrollando nuevos destinos altamente competitivos que generen ingresos y empleo para la población, a través de acciones tendientes a mejorar, diversificar y consolidar la oferta de infraestructura turística con una regulación administrativa concertada con los prestadores de servicios.

DEPENDENCIA GENERAL: N00 DIRECCIÓN GENERAL DE DESARROLLO Y FOMENTO ECONÓMICO
DEPENDENCIA AUXILIAR: 149 FOMENTO TURÍSTICO

ESTRUCTURA DEL INDICADOR COMPONENTE 1

NOMBRE DEL INDICADOR: Porcentaje de programas de carácter divulgatorio implementados
FÓRMULA DE CÁLCULO: (Programas de carácter divulgatorio implementados/Programas divulgatorio diseñados) *100
INTERPRETACIÓN: programas de carácter divulgatorio diseñados e implementados
DIMENSIÓN QUE ATIENDE: Eficiencia **FRECUENCIA DE MEDICIÓN:** Semestral
DESCRIPCIÓN DEL FACTOR DE COMPARACIÓN: programas de carácter divulgatorio
ÁMBITO GEOGRÁFICO: U (Urbano)
COBERTURA: Municipio de Naucalpan de Juárez
LÍNEA BASE: 1

COMPORTAMIENTO DE LAS VARIABLES DURANTE EL 2° TRIMESTRE

VARIABLE	UNIDAD DE MEDIDA	OPERACIÓN	META ANUAL	AVANCE TRIMESTRAL				AVANCE ACUMULADO			
				PROG.	%	ALCAN.	%	PROG.	%	ALCAN.	%
Programas de carácter divulgatorio implementados	Programa	SUMABLE	8	2	25.00	2	100.00	2	25.00	2	100.00
Programas de carácter divulgatorio implementados	Programa	SUMABLE	9	3	33.33	3	100.00	3	33.33	3	100.00

COMPORTAMIENTO DEL INDICADOR

DESCRIPCIÓN DE LA META ANUAL
Programas que son ejecutados para la divulgación

META ANUAL	2° TRIMESTRE				AVANCE ACUMULADO			
	PROGRAMADO	ALCAN.	EF %	SEMAFORO	PROGRAMADO	ALCANZADO	EF %	SEMAFORO
8	2	2	100.00	VERDE	2	2	100.00	VERDE

DESCRIPCIÓN DE RESULTADOS Y JUSTIFICACIÓN EN CASO DE VARIACIÓN SUPERIOR A +10 POR CIENTO RESPECTO A LO PROGRAMADO

EVALUACIÓN DEL INDICADOR

EL ÁREA ALCANZÓ UN NIVEL ADECUADO EN EL CUMPLIMIENTO DEL INDICADOR. SE RECOMIENDA QUE SE SIGA CON LAS MISMAS ESTRATEGIAS PARA EL CUMPLIMIENTO DE LAS METAS.

ELABORÓ

 IGNACIO ESPINOZA CASTILLO
 DIRECTOR GENERAL DE DESARROLLO Y FOMENTO ECONÓMICO
 NOMBRE: IGNACIO ESPINOZA CASTILLO CARGO: DIRECTOR GENERAL DE DESARROLLO Y FOMENTO ECONÓMICO

Vo.Bo.

 ILIANA GRISELA GARCÍA VILCHIS
 TITULAR DE LA UIPE
 NOMBRE: ILIANA GRISELA GARCÍA VILCHIS FIRMA: ILIANA GRISELA GARCÍA VILCHIS CARGO: TITULAR DE LA UIPE



SISTEMA DE COORDINACIÓN HACENDARIA DEL ESTADO DE MÉXICO CON SUS MUNICIPIOS
GUÍA METODOLÓGICA PARA EL SEGUIMIENTO Y EVALUACIÓN DEL PLAN DE DESARROLLO MUNICIPAL VIGENTE



PBRM-08B FICHA TÉCNICA DE SEGUIMIENTO DE INDICADORES 2024
DE GESTIÓN O ESTRATÉGICO

PILAR / EJE TRANSVERSAL: Pilar 2: Económico
TEMA DE DESARROLLO: Desarrollo económico
PROGRAMA PRESUPUESTARIO: 03070101 Fomento Turístico
PROYECTO PRESUPUESTARIO: 0307010101 Promoción e Información turística

OBJETIVO DEL PROGRAMA PRESUPUESTARIO: Integra los proyectos que lleva a cabo el Gobierno Municipal para impulsar la inversión social y privada que incremente la calidad de los servicios turísticos, desarrollando nuevos destinos altamente competitivos que generen ingresos y empleo para la población, a través de acciones tendientes a mejorar, diversificar y consolidar la oferta de infraestructura turística con una regulación administrativa concertada con los prestadores de servicios.

DEPENDENCIA GENERAL: N00 DIRECCIÓN GENERAL DE DESARROLLO Y FOMENTO ECONÓMICO
DEPENDENCIA AUXILIAR: 149 FOMENTO TURÍSTICO

ESTRUCTURA DEL INDICADOR ACTIVIDAD 1.1

NOMBRE DEL INDICADOR: Porcentaje de unidades económicas inscritas en el Padrón Turístico
FÓRMULA DE CÁLCULO: (Unidades económicas turísticas empadronadas/Total de Unidades económicas turísticas del municipio) *100
INTERPRETACIÓN: sirve para conocer la eficiencia de la dirección para fomentar la colaboración con empresas turísticas
DIMENSIÓN QUE ATIENDE: Eficiencia **FRECUENCIA DE MEDICIÓN:** Trimestral
DESCRIPCIÓN DEL FACTOR DE COMPARACIÓN: unidades económicas turísticas empadronadas
ÁMBITO GEOGRÁFICO: U (Urbano)
COBERTURA: Municipio de Naucalpan de Juárez
LÍNEA BASE: 0

COMPORTAMIENTO DE LAS VARIABLES DURANTE EL 2_TRIMESTRE

VARIABLE	UNIDAD DE MEDIDA	OPERACIÓN	META ANUAL	AVANCE TRIMESTRAL				AVANCE ACUMULADO			
				PROG.	%	ALCAN.	%	PROG.	%	ALCAN.	%
Unidades económicas turísticas empadronadas	Unidad turística	SUMABLE	150	0	0.00	0	0.00	50	33.33	45	90.00
Unidades económicas turísticas empadronadas	Unidad turística	SUMABLE	150	0	0.00	0	0.00	50	33.33	45	90.00

COMPORTAMIENTO DEL INDICADOR

DESCRIPCIÓN DE LA META ANUAL
 controla las unidades económicas registradas

META ANUAL	2_TRIMESTRE				AVANCE ACUMULADO			
	PROGRAMADO	ALCAN.	EF %	SEMÁFORO	PROGRAMADO	ALCANZADO	EF %	SEMÁFORO
150	0	0	0.00	VERDE	50	45	90.00	VERDE

DESCRIPCIÓN DE RESULTADOS Y JUSTIFICACIÓN EN CASO DE VARIACIÓN SUPERIOR A +-10 POR CIENTO RESPECTO A LO PROGRAMADO

EVALUACIÓN DEL INDICADOR

EL ÁREA ALCANZÓ UN NIVEL ADECUADO EN EL CUMPLIMIENTO DEL INDICADOR. SE RECOMIENDA QUE SE SIGA CON LAS MISMAS ESTRATEGIAS PARA EL CUMPLIMIENTO DE LAS METAS.

ELABORÓ
 AYUNTAMIENTO CONSTITUCIONAL 2022-2024
 IGNACIO ESPINOZA CASTILLO
 DIRECTOR GENERAL DE DESARROLLO Y FOMENTO ECONÓMICO
 NOMBRE FIRMA CARGO

Vo. Bo.
 AYUNTAMIENTO CONSTITUCIONAL 2022-2024
 ILANA GRISEL GARCÍA VILCHIS
 TITULAR DE LA UIPE
 NOMBRE FIRMA CARGO

NAUCALPAN DE JUÁREZ PRESIDENCIA MUNICIPAL



SISTEMA DE COORDINACIÓN HACENDARIA DEL ESTADO DE MÉXICO CON SUS MUNICIPIOS
GUÍA METODOLÓGICA PARA EL SEGUIMIENTO Y EVALUACIÓN DEL PLAN DE DESARROLLO MUNICIPAL VIGENTE



PBRM-08B FICHA TÉCNICA DE SEGUIMIENTO DE INDICADORES 2024
DE GESTIÓN O ESTRATÉGICO

PILAR / EJE TRANSVERSAL: Pilar 2: Económico
TEMA DE DESARROLLO: Desarrollo económico
PROGRAMA PRESUPUESTARIO: 03040201 Modernización Industrial y del Comercio
PROYECTO PRESUPUESTARIO: 030402010102 Fortalecimiento a la micro y pequeña empresa

OBJETIVO DEL PROGRAMA PRESUPUESTARIO: Agrupa los proyectos orientados a fomentar una cultura empresarial que asegure el desarrollo del comercio y la modernización industrial para proyectar y atraer inversión productiva extranjera, nacional y local, con fuerte impulso de las exportaciones, donde las cadenas productivas concreten el fortalecimiento de las micro, pequeñas, medianas y grandes empresas con absoluto apego a la normatividad aplicable y respeto al medio ambiente

DEPENDENCIA GENERAL: N00 DIRECCIÓN GENERAL DE DESARROLLO Y FOMENTO ECONÓMICO
DEPENDENCIA AUXILIAR: 131 FOMENTO INDUSTRIAL

ESTRUCTURA DEL INDICADOR FIN

NOMBRE DEL INDICADOR: Tasa de variación en la apertura de micro, pequeñas, medianas y grandes empresas
FÓRMULA DE CÁLCULO: $\left(\frac{\text{Micro, pequeñas, medianas y grandes empresas aperturadas en el año actual}}{\text{Micro, pequeñas, medianas y grandes empresas aperturadas en el año anterior}} - 1\right) * 100$
INTERPRETACIÓN: micro y pequeñas empresas aperturadas en el año actual
DIMENSIÓN QUE ATIENDE: Eficiencia **FRECUENCIA DE MEDICIÓN:** Anual
DESCRIPCIÓN DEL FACTOR DE COMPARACIÓN: micro y pequeñas empresas aperturadas en el año actual
ÁMBITO GEOGRÁFICO: U (Urbano)
COBERTURA: Municipio de Naucalpan de Juárez
LÍNEA BASE: 0

COMPORTAMIENTO DE LAS VARIABLES DURANTE EL 2_TRIMESTRE

VARIABLE	UNIDAD DE MEDIDA	OPERACIÓN	META ANUAL	AVANCE TRIMESTRAL				AVANCE ACUMULADO			
				PROG.	%	ALCAN.	%	PROG.	%	ALCAN.	%
Micro, pequeñas, medianas y grandes empresas aperturadas en el año actual	Licencia	SUMABLE	4500	0	0.00	0	0.00	0	0.00	0	0.00
Micro, pequeñas, medianas y grandes empresas aperturadas en el año anterior	Empresa año anterior	SUMABLE	9751	0	0.00	0	0.00	0	0.00	0	0.00

COMPORTAMIENTO DEL INDICADOR

DESCRIPCIÓN DE LA METÁ ANUAL
Registro de micro y pequeñas empresas aperturadas

META ANUAL	2_TRIMESTRE				AVANCE ACUMULADO			
	PROGRAMADO	ALCAN.	EF %	SEMAFORO	PROGRAMADO	ALCANZADO	EF %	SEMAFORO
4500	0	0	0.00	VERDE	0	0	0.00	VERDE

DESCRIPCIÓN DE RESULTADOS Y JUSTIFICACIÓN EN CASO DE VARIACIÓN SUPERIOR A +10 POR CIENTO RESPECTO A LO PROGRAMADO

EVALUACIÓN DEL INDICADOR

EL ÁREA ALCANZÓ UN NIVEL ADECUADO EN EL CUMPLIMIENTO DEL INDICADOR. SE RECOMIENDA QUE SE SIGA CON LAS MISMAS ESTRATEGIAS PARA EL CUMPLIMIENTO DE LAS METAS.

ELABORÓ

 IGNACIO ESPINOZA CASTILLO
 DIRECTOR GENERAL DE DESARROLLO Y FOMENTO ECONÓMICO
 NOMBRE: NAUCA FIRMA DE JUÁREZ DIRECCIÓN GENERAL CARGO

Vo. Bo.

 ILANA GRISELA GARCÍA VILCHIS
 TITULAR DE LA UIPE
 NOMBRE: NAUCALPAN DE JUÁREZ PRESIDENCIA MUNICIPAL CARGO



SISTEMA DE COORDINACIÓN HACENDARIA DEL ESTADO DE MÉXICO CON SUS MUNICIPIOS
GUÍA METODOLÓGICA PARA EL SEGUIMIENTO Y EVALUACIÓN DEL PLAN DE DESARROLLO MUNICIPAL VIGENTE



PBRM-08B FICHA TÉCNICA DE SEGUIMIENTO DE INDICADORES 2024
DE GESTIÓN O ESTRATÉGICO

PILAR / EJE TRANSVERSAL: Pilar 2: Económico
TEMA DE DESARROLLO: Desarrollo económico
PROGRAMA PRESUPUESTARIO: 03040201 Modernización Industrial y del Comercio
PROYECTO PRESUPUESTARIO: 0304020102 Fortalecimiento a la micro y pequeña empresa

OBJETIVO DEL PROGRAMA PRESUPUESTARIO: Agrupa los proyectos orientados a fomentar una cultura empresarial que asegure el desarrollo del comercio y la modernización industrial para proyectar y atraer inversión productiva extranjera, nacional y local, con fuerte impulso de las exportaciones, donde las cadenas productivas concreten el fortalecimiento de las micro, pequeñas, medianas y grandes empresas con absoluto apego a la normatividad aplicable y respeto al medio ambiente

DEPENDENCIA GENERAL: N00 DIRECCIÓN GENERAL DE DESARROLLO Y FOMENTO ECONÓMICO
DEPENDENCIA AUXILIAR: 131 FOMENTO INDUSTRIAL

ESTRUCTURA DEL INDICADOR PROPÓSITO

NOMBRE DEL INDICADOR: Tasa de variación en la operación de programas de apoyos a micro, pequeñas, medianas y grandes empresas
FÓRMULA DE CÁLCULO: $((\text{Programas implementados para apoyar a micro, pequeños, medianos y grandes empresarios en el año actual} / \text{Programas implementados para apoyar a micro, pequeños, medianos y grandes empresarios en el año anterior}) - 1) * 100$
INTERPRETACIÓN: programas implementados para apoyar a micro y pequeñas empresas
DIMENSIÓN QUE ATIENDE: Eficiencia **FRECUENCIA DE MEDICIÓN:** Anual
DESCRIPCIÓN DEL FACTOR DE COMPARACIÓN: Unidades económicas de carácter turístico
ÁMBITO GEOGRÁFICO: U (Urbano)
COBERTURA: Municipio de Naucalpan de Juárez
LÍNEA BASE: 0

COMPORTAMIENTO DE LAS VARIABLES DURANTE EL 2 TRIMESTRE

VARIABLE	UNIDAD DE MEDIDA	OPERACIÓN	META ANUAL	AVANCE TRIMESTRAL				AVANCE ACUMULADO			
				PROG.	%	ALCAN.	%	PROG.	%	ALCAN.	%
Programas implementados para apoyar a micro, pequeños, medianos y grandes empresarios en el año actual	Programa	SUMABLE	3	0	0.00	0	0.00	0	0.00	0	0.00
Programas implementados para apoyar a micro, pequeños, medianos y grandes empresarios en el año anterior	Programa año anterior	SUMABLE	3	0	0.00	0	0.00	0	0.00	0	0.00

COMPORTAMIENTO DEL INDICADOR

DESCRIPCIÓN DE LA META ANUAL
 variación de programas implementados

META ANUAL	2 TRIMESTRE				AVANCE ACUMULADO			
	PROGRAMADO	ALCAN.	EF %	SEMAFORO	PROGRAMADO	ALCANZADO	EF %	SEMAFORO
3	0	0	0.00	VERDE	0	0	0.00	VERDE

DESCRIPCIÓN DE RESULTADOS Y JUSTIFICACIÓN EN CASO DE VARIACIÓN SUPERIOR A +10 POR CIENTO RESPECTO A LO PROGRAMADO

EVALUACIÓN DEL INDICADOR

EL ÁREA ALCANZÓ UN NIVEL ADECUADO EN EL CUMPLIMIENTO DEL INDICADOR. SE RECOMIENDA QUE SE SIGA CON LAS MISMAS ESTRATEGIAS PARA EL CUMPLIMIENTO DE LAS METAS.

ELABORÓ

 IGNACIO ESPINOZA CASTILLO
 DIRECTOR GENERAL DE DESARROLLO Y FOMENTO ECONÓMICO
 NOMBRE: IGNACIO ESPINOZA CASTILLO CARGO: DIRECTOR GENERAL DE DESARROLLO Y FOMENTO ECONÓMICO



Vo. Bp.

 ILIANA GRISELA GARCÍA VILCHIS
 TITULAR DE LA UIPPE
 NOMBRE: ILIANA GRISELA GARCÍA VILCHIS FIRMA: ILIANA GRISELA GARCÍA VILCHIS CARGO: TITULAR DE LA UIPPE



SISTEMA DE COORDINACIÓN HACENDARIA DEL ESTADO DE MÉXICO CON SUS MUNICIPIOS
GUÍA METODOLÓGICA PARA EL SEGUIMIENTO Y EVALUACIÓN DEL PLAN DE DESARROLLO MUNICIPAL VIGENTE



PBRM-08B FICHA TÉCNICA DE SEGUIMIENTO DE INDICADORES 2024
DE GESTIÓN O ESTRATÉGICO

PLAR / EJE TRANSVERSAL:	Pilar 2: Económico	
TEMA DE DESARROLLO:	Desarrollo económico	
PROGRAMA PRESUPUESTARIO:	03040201	Modernización Industrial y del Comercio
PROYECTO PRESUPUESTARIO:	030402010102	Fortalecimiento a la micro y pequeña empresa

OBJETIVO DEL PROGRAMA PRESUPUESTARIO: Agrupa los proyectos orientados a fomentar una cultura empresarial que asegure el desarrollo del comercio y la modernización industrial para proyectar y atraer inversión productiva extranjera, nacional y local, con fuerte impulso de las exportaciones, donde las cadenas productivas concreten el fortalecimiento de las micro, pequeñas, medianas y grandes empresas con absoluto apego a la normatividad aplicable y respeto al medio ambiente

DEPENDENCIA GENERAL:	N00	DIRECCIÓN GENERAL DE DESARROLLO Y FOMENTO ECONÓMICO
DEPENDENCIA AUXILIAR:	131	FOMENTO INDUSTRIAL

ESTRUCTURA DEL INDICADOR COMPONENTE 2

NOMBRE DEL INDICADOR:	Porcentaje de apoyos a micro y pequeños negocios otorgados		
FÓRMULA DE CÁLCULO:	(Apoyos a micro y pequeños negocios otorgados/Apoyos a micro y pequeños negocios gestionados) *100		
INTERPRETACIÓN:	otorgamiento de apoyos a micro y pequeños negocios		
DIMENSIÓN QUE ATENDE:	Eficiencia	FRECUENCIA DE MEDICIÓN:	Semestral
DESCRIPCIÓN DEL FACTOR DE COMPARACIÓN:	apoyos otorgados a micro y pequeños negocios.		
ÁMBITO GEOGRÁFICO:	U (Urbano)		
COBERTURA:	Municipio de Naucalpan de Juárez		
LÍNEA BASE:	116		

COMPORTAMIENTO DE LAS VARIABLES DURANTE EL 2_TRIMESTRE

VARIABLE	UNIDAD DE MEDIDA	OPERACIÓN	META ANUAL	AVANCE TRIMESTRAL				AVANCE ACUMULADO			
				PROG.	%	ALCAN.	%	PROG.	%	ALCAN.	%
Apoyos a micro y pequeños negocios otorgados	Credito	SUMABLE	280	100	35.71	233	233.00	100	35.71	233	233.00
Apoyos a micro y pequeños negocios otorgados	Credito	SUMABLE	280	100	35.71	100	100.00	100	35.71	100	100.00

COMPORTAMIENTO DEL INDICADOR

DESCRIPCIÓN DE LA META ANUAL

variación de apoyos otorgados contra apoyos gestionados

2_TRIMESTRE

META ANUAL	AVANCE TRIMESTRAL				AVANCE ACUMULADO			
	PROGRAMADO	ALCAN.	EF %	SEMÁFORO	PROGRAMADO	ALCANZADO	EF %	SEMÁFORO
280	100	233	233.00	MORADO	100	233	233.00	MORADO

DESCRIPCIÓN DE RESULTADOS Y JUSTIFICACIÓN EN CASO DE VARIACIÓN SUPERIOR A +-10 POR CIENTO RESPECTO A LO PROGRAMADO

EVALUACIÓN DEL INDICADOR

EL ÁREA ALCANZÓ UN NIVEL SOBREPASADO EN EL CUMPLIMIENTO DEL INDICADOR. SE SOLICITA QUE SE JUSTIFIQUE EL INCUMPLIMIENTO DE LO PROGRAMADO EN LA META Y LAS ESTRATEGIAS QUE OPTARÁN.

ELABORÓ

IGNACIO ESPINOZA CASTILLO
DIRECTOR GENERAL DE DESARROLLO Y FOMENTO ECONÓMICO
NOMBRE FIRMA CARGO



Vo. Bo.

ILIANA GRISEL GARCÍA VILCHIS
TITULAR DE LA UPPE
NOMBRE FIRMA CARGO





SISTEMA DE COORDINACIÓN HACENDARIA DEL ESTADO DE MÉXICO CON SUS MUNICIPIOS
GUÍA METODOLÓGICA PARA EL SEGUIMIENTO Y EVALUACIÓN DEL PLAN DE DESARROLLO MUNICIPAL VIGENTE



PBRM-08B FICHA TÉCNICA DE SEGUIMIENTO DE INDICADORES 2024
DE GESTIÓN O ESTRATÉGICO

PILAR / EJE TRANSVERSAL:	Pilar 2: Económico	
TEMA DE DESARROLLO:	Desarrollo económico	
PROGRAMA PRESUPUESTARIO:	03040201	Modernización Industrial y del Comercio
PROYECTO PRESUPUESTARIO:	030402010102	Fortalecimiento a la micro y pequeña empresa

OBJETIVO DEL PROGRAMA PRESUPUESTARIO: Agrupa los proyectos orientados a fomentar una cultura empresarial que asegure el desarrollo del comercio y la modernización industrial para proyectar y atraer inversión productiva extranjera, nacional y local, con fuerte impulso de las exportaciones, donde las cadenas productivas concreten el fortalecimiento de las micro, pequeñas, medianas y grandes empresas con absoluto apego a la normatividad aplicable y respeto al medio ambiente

DEPENDENCIA GENERAL:	N00	DIRECCIÓN GENERAL DE DESARROLLO Y FOMENTO ECONÓMICO
DEPENDENCIA AUXILIAR:	131	FOMENTO INDUSTRIAL

ESTRUCTURA DEL INDICADOR COMPONENTE 3

NOMBRE DEL INDICADOR:	Porcentaje de unidades económicas reguladas		
FÓRMULA DE CÁLCULO:	(Unidades económicas reguladas/Unidades económicas detectadas dentro del padrón) *100		
INTERPRETACIÓN:	Indica el número de unidades reguladas del universo empresarial		
DIMENSIÓN QUE ATIENDE:	Eficiencia	FRECUENCIA DE MEDICIÓN:	Semestral
DESCRIPCIÓN DEL FACTOR DE COMPARACIÓN:	describe que unidades se encuentran reguladas		
ÁMBITO GEOGRÁFICO:	U (Urbano)		
COBERTURA:	Municipio de Naucalpan de Juárez		
LÍNEA BASE:	8563		

COMPORTAMIENTO DE LAS VARIABLES DURANTE EL 2_TRIMESTRE

VARIABLE	UNIDAD DE MEDIDA	OPERACIÓN	META ANUAL	AVANCE TRIMESTRAL				AVANCE ACUMULADO			
				PROG.	%	ALCAN.	%	PROG.	%	ALCAN.	%
Unidades económicas reguladas	Unidades económica	SUMABLE	5000	3600	72.00	5045	140.14	3600	72.00	5045	140.14
Unidades económicas reguladas	Unidades económica	SUMABLE	12000	8000	66.67	8000	100.00	8000	66.67	8000	100.00

COMPORTAMIENTO DEL INDICADOR

DESCRIPCIÓN DE LA META ANUAL
Número de unidades que cuentan con una licencia

META ANUAL	2_TRIMESTRE				AVANCE ACUMULADO			
	PROGRAMADO	ALCAN.	EF %	SEMÁFORO	PROGRAMADO	ALCANZADO	EF %	SEMÁFORO
5000	3600	5045	140.14	MORADO	3600	5045	140.14	MORADO

DESCRIPCIÓN DE RESULTADOS Y JUSTIFICACIÓN EN CASO DE VARIACIÓN SUPERIOR A +10 POR CIENTO RESPECTO A LO PROGRAMADO

EVALUACIÓN DEL INDICADOR

EL ÁREA ALCANZÓ UN NIVEL SOBREPASADO EN EL CUMPLIMIENTO DEL INDICADOR. SE SOLICITA QUE SE JUSTIFIQUE EL INCUMPLIMIENTO DE LO PROGRAMADO EN LA META Y LAS ESTRATEGIAS QUE OPTARAN.

ELABORÓ

IGNACIO ESPINOZA CASTILLO
DIRECTOR GENERAL DE DESARROLLO Y FOMENTO ECONÓMICO
NOMBRE FIRMA CARGO



Vo. Bo.

ILIANA GRISEL GARCÍA VILCHIS
TITULAR DE LA UIPE
NOMBRE FIRMA CARGO



SISTEMA DE COORDINACIÓN HACENDARIA DEL ESTADO DE MÉXICO CON SUS MUNICIPIOS
GUÍA METODOLÓGICA PARA EL SEGUIMIENTO Y EVALUACIÓN DEL PLAN DE DESARROLLO MUNICIPAL VIGENTE



PBRM-08B FICHA TÉCNICA DE SEGUIMIENTO DE INDICADORES 2024
DE GESTIÓN O ESTRATÉGICO

PILAR / EJE TRANSVERSAL:	Pilar 2: Económico	
TEMA DE DESARROLLO:	Desarrollo económico	
PROGRAMA PRESUPUESTARIO:	03040201	Modernización Industrial y del Comercio
PROYECTO PRESUPUESTARIO:	030402010102	Fortalecimiento a la micro y pequeña empresa

OBJETIVO DEL PROGRAMA PRESUPUESTARIO: Agrupa los proyectos orientados a fomentar una cultura empresarial que asegure el desarrollo del comercio y la modernización industrial para proyectar y atraer inversión productiva extranjera, nacional y local, con fuerte impulso de las exportaciones, donde las cadenas productivas concreten el fortalecimiento de las micro, pequeñas, medianas y grandes empresas con absoluto apego a la normatividad aplicable y respeto al medio ambiente

DEPENDENCIA GENERAL:	N00	DIRECCIÓN GENERAL DE DESARROLLO Y FOMENTO ECONÓMICO
DEPENDENCIA AUXILIAR:	131	FOMENTO INDUSTRIAL

ESTRUCTURA DEL INDICADOR: ACTIVIDAD 2.3

NOMBRE DEL INDICADOR:	Porcentaje de estímulos a Micro y pequeños empresarios otorgados		
FÓRMULA DE CÁLCULO:	(Estímulos otorgados/Estímulos programados) *100		
INTERPRETACIÓN:	Indica cuantos estímulos se alcanzaron a dar		
DIMENSIÓN QUE ATENDE:	Eficiencia	FRECUENCIA DE MEDICIÓN:	Trimestral
DESCRIPCIÓN DEL FACTOR DE COMPARACIÓN:	Se compara los estímulos se alcanzaron de dar en el año anterior		
ÁMBITO GEOGRÁFICO:	U (Urbano)		
COBERTURA:	Municipio de Naucalpan de Juárez		
LÍNEA BASE:	115		

COMPORTAMIENTO DE LAS VARIABLES DURANTE EL 2_TRIMESTRE

VARIABLE	UNIDAD DE MEDIDA	OPERACIÓN	META ANUAL	AVANCE TRIMESTRAL				AVANCE ACUMULADO			
				PROG.	%	ALCAN.	%	PROG.	%	ALCAN.	%
Estímulos otorgados	Crédito	SUMABLE	200	0	0.00	109	0.00	100	35.71	233	233.00
Estímulos otorgados	Crédito	SUMABLE	200	0	0.00	0	0.00	100	35.71	124	124.00

COMPORTAMIENTO DEL INDICADOR

DESCRIPCIÓN DE LA META ANUAL

Indica cuantos estímulos se han entregado

META ANUAL	2_TRIMESTRE				AVANCE ACUMULADO			
	PROGRAMADO	ALCAN.	EF %	SEMAFORO	PROGRAMADO	ALCANZADO	EF %	SEMAFORO
200	0	109	0.00	ROJO	100	233	233.00	VERDE

DESCRIPCIÓN DE RESULTADOS Y JUSTIFICACIÓN EN CASO DE VARIACIÓN SUPERIOR A +-10 POR CIENTO RESPECTO A LO PROGRAMADO

EVALUACIÓN DEL INDICADOR

EL ÁREA ALCANZÓ UN NIVEL ADECUADO EN EL CUMPLIMIENTO DEL INDICADOR. SE RECOMIENDA QUE SE SIGA CON LAS MISMAS ESTRATEGIAS PARA EL CUMPLIMIENTO DE LAS METAS.

ELABORO

IGNACIO ESPINOZA CASTILLO
DIRECTOR GENERAL DE DESARROLLO Y FOMENTO ECONÓMICO
NOMBRE FRMA CARGO



Vo. Bo.

LILIANA GRISEL GARCÍA VILCHIS
TITULAR DE LA UPPE
NOMBRE FRMA CARGO



SISTEMA DE COORDINACIÓN HACENDARIA DEL ESTADO DE MÉXICO CON SUS MUNICIPIOS
 GUÍA METODOLÓGICA PARA EL SEGUIMIENTO Y EVALUACIÓN DEL PLAN DE DESARROLLO MUNICIPAL VIGENTE

PBRM-08B FICHA TÉCNICA DE SEGUIMIENTO DE INDICADORES 2024
 DE GESTIÓN O ESTRATÉGICO



PILAR / EJE TRANSVERSAL:	Pilar 2: Económico	
TEMA DE DESARROLLO:	Desarrollo económico	
PROGRAMA PRESUPUESTARIO:	03040201	Modernización Industrial y del Comercio
PROYECTO PRESUPUESTARIO:	030402010102	Fortalecimiento a la micro y pequeña empresa

OBJETIVO DEL PROGRAMA PRESUPUESTARIO:	Agrupa los proyectos orientados a fomentar una cultura empresarial que asegure el desarrollo del comercio y la modernización industrial para proyectar y atraer inversión productiva extranjera, nacional y local, con fuerte impulso de las exportaciones, donde las cadenas productivas concreten el fortalecimiento de las micro, pequeñas, medianas y grandes empresas con absoluto apego a la normatividad aplicable y respeto al medio ambiente	
DEPENDENCIA GENERAL:	N00	DIRECCIÓN GENERAL DE DESARROLLO Y FOMENTO ECONÓMICO
DEPENDENCIA AUXILIAR:	131	FOMENTO INDUSTRIAL

ESTRUCTURA DEL INDICADOR ACTIVIDAD 3.2

NOMBRE DEL INDICADOR:	Porcentaje de dictámenes de giro otorgados para regularizar la operación comercial de las unidades económicas		
FÓRMULA DE CÁLCULO:	(Dictámenes de giro otorgados/Solicitudes para dictámenes de giro recibidas) *100		
INTERPRETACIÓN:	Indica cuantas aprobaciones se realizaron		
DIMENSIÓN QUE ATIENDE:	Eficiencia	FRECUENCIA DE MEDICIÓN:	Trimestral
DESCRIPCIÓN DEL FACTOR DE COMPARACIÓN:	unidades económicas con dictamen de giro		
ÁMBITO GEOGRÁFICO:	U (Urbano)		
COBERTURA:	Municipio de Naucalpan de Juárez		
LÍNEA BASE:	128		

COMPORTAMIENTO DE LAS VARIABLES DURANTE EL 2_TRIMESTRE

VARIABLE	UNIDAD DE MEDIDA	OPERACIÓN	META ANUAL	AVANCE TRIMESTRAL				AVANCE ACUMULADO			
				PROG.	%	ALCAN.	%	PROG.	%	ALCAN.	%
Dictámenes de giro otorgados	Dictamen otorgado	SUMABLE	100	35	35.00	23	65.71	70	70.00	43	61.43
Dictámenes de giro otorgados	Solicitud	SUMABLE	100	35	35.00	35	100.00	70	70.00	55	78.57

COMPORTAMIENTO DEL INDICADOR

DESCRIPCIÓN DE LA META ANUAL:	Observa el número de unidades que requieren la aprobación de dictamen de giro
-------------------------------	---

META ANUAL	2_TRIMESTRE				AVANCE ACUMULADO			
	PROGRAMADO	ALCAN.	EF %	SEMÁFORO	PROGRAMADO	ALCANZADO	EF %	SEMÁFORO
100	35	23	65.71	AMARILLO	70	43	61.43	AMARILLO

DESCRIPCIÓN DE RESULTADOS Y JUSTIFICACIÓN EN CASO DE VARIACIÓN SUPERIOR A +/-10 POR CIENTO RESPECTO A LO PROGRAMADO	
---	--

EVALUACIÓN DEL INDICADOR

EL ÁREA ALCANZÓ UN NIVEL DEFICIENTE EN EL CUMPLIMIENTO DEL INDICADOR. SE SOLICITA QUE SE JUSTIFIQUE EL INCUMPLIMIENTO DE LO PROGRAMADO EN LA META Y LAS ESTRATEGIAS QUE OPTARAN.
--

ELABORO IGNACIO ESPINOZA CASTILLO DIRECTOR GENERAL DE DESARROLLO Y FOMENTO ECONÓMICO FRMA CARGO	 Página 6 de 7	Vo. Bo. LILIANA GRISELA GARCÍA VILCHIS TITULAR DE LA UPPE FRMA CARGO
--	-------------------	---





SISTEMA DE COORDINACIÓN HACENDARIA DEL ESTADO DE MÉXICO CON SUS MUNICIPIOS
GUÍA METODOLÓGICA PARA EL SEGUIMIENTO Y EVALUACIÓN DEL PLAN DE DESARROLLO MUNICIPAL VIGENTE



PBRM-08B FICHA TÉCNICA DE SEGUIMIENTO DE INDICADORES 2024
DE GESTIÓN O ESTRATÉGICO

PILAR / EJE TRANSVERSAL:	Pilar 2: Económico	
TEMA DE DESARROLLO:	Desarrollo económico	
PROGRAMA PRESUPUESTARIO:	03040201	Modernización Industrial y del Comercio
PROYECTO PRESUPUESTARIO:	030402010102	Fortalecimiento a la micro y pequeña empresa

OBJETIVO DEL PROGRAMA PRESUPUESTARIO: Agrupa los proyectos orientados a fomentar una cultura empresarial que asegure el desarrollo del comercio y la modernización industrial para proyectar y atraer inversión productiva extranjera, nacional y local, con fuerte impulso de las exportaciones, donde las cadenas productivas concreten el fortalecimiento de las micro, pequeñas, medianas y grandes empresas con absoluto apego a la normatividad aplicable y respeto al medio ambiente

DEPENDENCIA GENERAL:	N00	DIRECCIÓN GENERAL DE DESARROLLO Y FOMENTO ECONÓMICO
DEPENDENCIA AUXILIAR:	131	FOMENTO INDUSTRIAL

ESTRUCTURA DEL INDICADOR ACTIVIDAD 3.3

NOMBRE DEL INDICADOR:	Porcentaje de eficiencia en el otorgamiento de licencias y/o permisos de funcionamiento a las unidades económicas		
FÓRMULA DE CÁLCULO:	(Licencias y/o permisos de funcionamiento otorgadas a las unidades económicas/Solicitudes de licencias y/o permisos de funcionamiento recibidas por las unidades económicas) *100		
INTERPRETACIÓN:	Indica el número de licencias otorgadas		
DIMENSIÓN QUE ATIENDE:	Eficiencia	FRECUENCIA DE MEDICIÓN:	Trimestral
DESCRIPCIÓN DEL FACTOR DE COMPARACIÓN:	Unidades económicas con licencias		
ÁMBITO GEOGRÁFICO:	U (Urbano)		
COBERTURA:	Municipio de Naucalpan de Juárez		
LÍNEA BASE:	0		

COMPORTAMIENTO DE LAS VARIABLES DURANTE EL 2_TRIMESTRE

VARIABLE	UNIDAD DE MEDIDA	OPERACIÓN	META ANUAL	AVANCE TRIMESTRAL				AVANCE ACUMULADO			
				PROG.	%	ALCAN.	%	PROG.	%	ALCAN.	%
Licencias y/o permisos de funcionamiento otorgadas a las unidades económicas	Licencia	SUMABLE	4500	900	20.00	2062	229.11	3400	75.56	3407	100.21
Licencias y/o permisos de funcionamiento otorgadas a las unidades económicas	Solicitud	SUMABLE	4500	1200	26.67	1200	100.00	2000	44.44	2545	127.25

COMPORTAMIENTO DEL INDICADOR

DESCRIPCIÓN DE LA META ANUAL

Unidades económicas con licencia

2_TRIMESTRE

META ANUAL	AVANCE TRIMESTRAL				AVANCE ACUMULADO			
	PROGRAMADO	ALCAN.	EF %	SEMÁFORO	PROGRAMADO	ALCANZADO	EF %	SEMÁFORO
4500	900	2062	229.11	MORADO	3400	3407	100.21	VERDE

DESCRIPCIÓN DE RESULTADOS Y JUSTIFICACIÓN EN CASO DE VARIACIÓN SUPERIOR A +-10 POR CIENTO RESPECTO A LO PROGRAMADO

EVALUACIÓN DEL INDICADOR

EL ÁREA ALCANZÓ UN NIVEL SOBREPASADO EN EL CUMPLIMIENTO DEL INDICADOR. SE SOLICITA QUE SE JUSTIFIQUE EL INCUMPLIMIENTO DE LO PROGRAMADO EN LA META Y LAS ESTRATEGIAS QUE OPTARAN.

ELABORÓ

IGNACIO ESPINOZA CASTILLO
DIRECTOR GENERAL DE DESARROLLO Y FOMENTO ECONÓMICO

NOMBRE FIRMA CARGO



Vo. Bo.

ILIANA GRISEL GARCÍA VILCHIS
TITULAR DE LA UIPE

NOMBRE FIRMA CARGO



SISTEMA DE COORDINACIÓN HACENDARIA DEL ESTADO DE MÉXICO CON SUS MUNICIPIOS
GUÍA METODOLÓGICA PARA EL SEGUIMIENTO Y EVALUACIÓN DEL PLAN DE DESARROLLO MUNICIPAL VIGENTE

PBRM-08B FICHA TÉCNICA DE SEGUIMIENTO DE INDICADORES 2024
DE GESTIÓN O ESTRATÉGICO



PILAR / EJE TRANSVERSAL: Pilar 2: Económico
TEMA DE DESARROLLO: Desarrollo económico
PROGRAMA PRESUPUESTARIO: 03090301 Promoción artesanal
PROYECTO PRESUPUESTARIO: 030903010202 Promoción y fomento artesanal

OBJETIVO DEL PROGRAMA PRESUPUESTARIO: Agrupa los proyectos destinados a preservar y fomentar las expresiones artesanales municipales e impulsar su creatividad, diseño, producción y comercialización en el mercado local, nacional e internacional, a fin de mejorar el nivel de vida de los artesanos y grupos étnicos.

DEPENDENCIA GENERAL: N00 DIRECCIÓN GENERAL DE DESARROLLO Y FOMENTO ECONÓMICO
DEPENDENCIA AUXILIAR: 133 FOMENTO ARTESANAL

ESTRUCTURA DEL INDICADOR FIN

NOMBRE DEL INDICADOR: Tasa de variación de apoyos entregados a los artesanos
FÓRMULA DE CÁLCULO: $((\text{Artesanos beneficiados con apoyos en el año actual} / \text{Artesanos beneficiados con apoyos en el año anterior}) - 1) * 100$
INTERPRETACIÓN: Gestión de apoyos federales y estatales para el beneficio de los artesanos
DIMENSIÓN QUE ATIENDE: Eficiencia **FRECUENCIA DE MEDICIÓN:** Anual
DESCRIPCIÓN DEL FACTOR DE COMPARACIÓN: artesanos beneficiados con apoyos federales y estatales
ÁMBITO GEOGRÁFICO: U (Urbano)
COBERTURA: Municipio de Naucalpan de Juárez
LÍNEA BASE: 0

COMPORTAMIENTO DE LAS VARIABLES DURANTE EL 2 TRIMESTRE

VARIABLE	UNIDAD DE MEDIDA	OPERACIÓN	META ANUAL	AVANCE TRIMESTRAL				AVANCE ACUMULADO			
				PROG.	%	ALCAN.	%	PROG.	%	ALCAN.	%
Artesanos beneficiados con apoyos en el año actual	Artesano	SUMABLE	1	0	0.00	0	0.00	0	0.00	0	0.00
Artesanos beneficiados con apoyos en el año actual	Persona	SUMABLE	100	0	0.00	0	0.00	0	0.00	0	0.00

COMPORTAMIENTO DEL INDICADOR

DESCRIPCIÓN DE LA META ANUAL

Variación de los artesanos beneficiados por año.

2 TRIMESTRE

META ANUAL	AVANCE TRIMESTRAL			AVANCE ACUMULADO		
	PROGRAMADO	ALCAN.	EF %	PROGRAMADO	ALCANZADO	EF %
1	0	0	0.00	0	0	0.00

DESCRIPCIÓN DE RESULTADOS Y JUSTIFICACIÓN EN CASO DE VARIACIÓN SUPERIOR A +-10 POR CIENTO RESPECTO A LO PROGRAMADO

EVALUACIÓN DEL INDICADOR

EL ÁREA ALCANZÓ UN NIVEL ADECUADO EN EL CUMPLIMIENTO DEL INDICADOR. SE RECOMIENDA QUE SE SIGA CON LAS MISMAS ESTRATEGIAS PARA EL CUMPLIMIENTO DE LAS METAS.

ELABORÓ

IGNACIO ESPINOZA CASTILLO
DIRECTOR GENERAL DE DESARROLLO Y FOMENTO ECONÓMICO

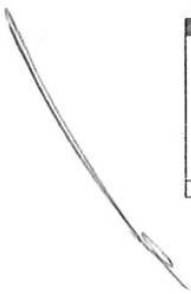
NOMBRE FIRMA CARGO



Vo. Bo.

ILIANA GRISEL GARCÍA VILCHIS
TITULAR DE LA UIPE

NOMBRE FIRMA CARGO





SISTEMA DE COORDINACIÓN HACENDARIA DEL ESTADO DE MÉXICO CON SUS MUNICIPIOS
GUÍA METODOLÓGICA PARA EL SEGUIMIENTO Y EVALUACIÓN DEL PLAN DE DESARROLLO MUNICIPAL VIGENTE



PBRM-08B FICHA TÉCNICA DE SEGUIMIENTO DE INDICADORES 2024
DE GESTIÓN O ESTRATÉGICO

PILAR / EJE TRANSVERSAL: Pilar 2: Económico
TEMA DE DESARROLLO: Desarrollo económico
PROGRAMA PRESUPUESTARIO: 03090301 Promoción artesanal
PROYECTO PRESUPUESTARIO: 030903010202 Promoción y fomento artesanal

OBJETIVO DEL PROGRAMA PRESUPUESTARIO: Agrupa los proyectos destinados a preservar y fomentar las expresiones artesanales municipales e impulsar su creatividad, diseño, producción y comercialización en el mercado local, nacional e internacional, a fin de mejorar el nivel de vida de los artesanos y grupos étnicos.

DEPENDENCIA GENERAL: N00 DIRECCIÓN GENERAL DE DESARROLLO Y FOMENTO ECONÓMICO
DEPENDENCIA AUXILIAR: 133 FOMENTO ARTESANAL

ESTRUCTURA DEL INDICADOR PROPÓSITO

NOMBRE DEL INDICADOR: Tasa de variación en el número de artesanos participantes en eventos
FÓRMULA DE CÁLCULO: $((\text{Artesanos participantes en eventos en el año actual} / \text{Artesanos participantes en eventos en el año anterior}) - 1) * 100$
INTERPRETACIÓN: Sirve para conocer el número de artesanos participantes en eventos para ventas de artesanías
DIMENSIÓN QUE ATIENDE: Eficiencia **FRECUENCIA DE MEDICIÓN:** Anual
DESCRIPCIÓN DEL FACTOR DE COMPARACIÓN: Artesanos participantes en eventos
ÁMBITO GEOGRÁFICO: U (Urbano)
COBERTURA: Municipio de Naucalpan de Juárez
LÍNEA BASE: 0

COMPORTAMIENTO DE LAS VARIABLES DURANTE EL 2_TRIMESTRE

VARIABLE	UNIDAD DE MEDIDA	OPERACIÓN	META ANUAL	AVANCE TRIMESTRAL				AVANCE ACUMULADO			
				PROG.	%	ALCAN.	%	PROG.	%	ALCAN.	%
Artesanos participantes en eventos en el año actual	Artesano	SUMABLE	100	0	0.00	0	0.00	0	0.00	0	0.00
Artesanos participantes en eventos en el año actual	Persona	SUMABLE	100	0	0.00	0	0.00	0	0.00	0	0.00

COMPORTAMIENTO DEL INDICADOR

DESCRIPCIÓN DE LA META ANUAL
Variación de las pláticas otorgadas contra las pláticas programadas

META ANUAL	2_TRIMESTRE				AVANCE ACUMULADO			
	PROGRAMADO	ALCAN.	EF %	SEMAFORO	PROGRAMADO	ALCANZADO	EF %	SEMAFORO
100	0	0	0.00	ROJO	0	0	0.00	VERDE

DESCRIPCIÓN DE RESULTADOS Y JUSTIFICACIÓN EN CASO DE VARIACIÓN SUPERIOR A +-10 POR CIENTO RESPECTO A LO PROGRAMADO

EVALUACIÓN DEL INDICADOR

EL ÁREA ALCANZÓ UN NIVEL ADECUADO EN EL CUMPLIMIENTO DEL INDICADOR. SE RECOMIENDA QUE SE SIGA CON LAS MISMAS ESTRATEGIAS PARA EL CUMPLIMIENTO DE LAS METAS.

ELABORÓ

 IGNACIO ESPINOZA CASTILLO
 DIRECTOR GENERAL DE DESARROLLO Y FOMENTO ECONÓMICO
 NOMBRE FIRMA CARGO



Vo. Bo.

 ILIANA GRISELA GARCÍA VILCHIS
 TITULAR DE LA UIPE
 NOMBRE FIRMA CARGO



SISTEMA DE COORDINACIÓN HACENDARIA DEL ESTADO DE MÉXICO CON SUS MUNICIPIOS
GUÍA METODOLÓGICA PARA EL SEGUIMIENTO Y EVALUACIÓN DEL PLAN DE DESARROLLO MUNICIPAL VIGENTE

PBRM-08B FICHA TÉCNICA DE SEGUIMIENTO DE INDICADORES 2024
DE GESTIÓN O ESTRATÉGICO



PILAR / EJE TRANSVERSAL: Pilar 2: Económico
TEMA DE DESARROLLO: Desarrollo económico
PROGRAMA PRESUPUESTARIO: 03090301 Promoción artesanal
PROYECTO PRESUPUESTARIO: 030903010202 Promoción y fomento artesanal

OBJETIVO DEL PROGRAMA PRESUPUESTARIO: Agrupa los proyectos destinados a preservar y fomentar las expresiones artesanales municipales e impulsar su creatividad, diseño, producción y comercialización en el mercado local, nacional e internacional, a fin de mejorar el nivel de vida de los artesanos y grupos étnicos.

DEPENDENCIA GENERAL: N00 DIRECCIÓN GENERAL DE DESARROLLO Y FOMENTO ECONÓMICO
DEPENDENCIA AUXILIAR: 133 FOMENTO ARTESANAL

ESTRUCTURA DEL INDICADOR COMPONENTE 1

NOMBRE DEL INDICADOR: Porcentaje de eventos realizados para la venta de los productos de los artesanos
FÓRMULA DE CÁLCULO: (Eventos para la venta de los productos de los artesanos realizados/Eventos para la venta de los productos de los artesanos programados y/o gestionados)*100
INTERPRETACIÓN: Sirve para conocer el número de artesanos participantes en eventos para ventas de artesanías
DIMENSIÓN QUE ATIENDE: Eficiencia **FRECUENCIA DE MEDICIÓN:** Semestral
DESCRIPCIÓN DEL FACTOR DE COMPARACIÓN: Eventos realizados para ventas de artesanías
ÁMBITO GEOGRÁFICO: U (Urbano)
COBERTURA: Municipio de Naucalpan de Juárez
LÍNEA BASE: 1

COMPORTAMIENTO DE LAS VARIABLES DURANTE EL 2. TRIMESTRE

VARIABLE	UNIDAD DE MEDIDA	OPERACIÓN	META ANUAL	AVANCE TRIMESTRAL				AVANCE ACUMULADO			
				PROG.	%	ALCAN.	%	PROG.	%	ALCAN.	%
Eventos para la venta de los productos de los artesanos realizados	Evento	SUMABLE	1	0	0.00	0	0.00	0	0.00	0	0.00
Eventos para la venta de los productos de los artesanos programados	Evento programado	SUMABLE	1	0	0.00	0	0.00	0	0.00	0	0.00

COMPORTAMIENTO DEL INDICADOR

DESCRIPCIÓN DE LA META ANUAL:
Variación de los eventos realizados contra los eventos gestionados

META ANUAL	2. TRIMESTRE				AVANCE ACUMULADO			
	PROGRAMADO	ALCAN.	EF %	SEMAFORO	PROGRAMADO	ALCANZADO	EF %	SEMAFORO
1	0	0	0.00	VERDE	0	0	0.00	VERDE

DESCRIPCIÓN DE RESULTADOS Y JUSTIFICACIÓN EN CASO DE VARIACIÓN SUPERIOR A +10 POR CIENTO RESPECTO A LO PROGRAMADO

EVALUACIÓN DEL INDICADOR

EL ÁREA ALCANZÓ UN NIVEL ADECUADO EN EL CUMPLIMIENTO DEL INDICADOR. SE RECOMIENDA QUE SE SIGA CON LAS MISMAS ESTRATEGIAS PARA EL CUMPLIMIENTO DE LAS METAS.

ELABORÓ			Vo. Bo.		
IGNACIO ESPINOZA CASTILLO DIRECTOR GENERAL DE DESARROLLO Y FOMENTO ECONÓMICO			ILIANA GRISELA GARCÍA VILCHIS TITULAR DE LA UIPE		
NOMBRE	FIRMA	CARGO	NOMBRE	FIRMA	CARGO





SISTEMA DE COORDINACIÓN HACENDARIA DEL ESTADO DE MÉXICO CON SUS MUNICIPIOS
 GUÍA METODOLÓGICA PARA EL SEGUIMIENTO Y EVALUACIÓN DEL PLAN DE DESARROLLO MUNICIPAL VIGENTE



PBRM-08B FICHA TÉCNICA DE SEGUIMIENTO DE INDICADORES 2024
 DE GESTIÓN O ESTRATÉGICO

PILAR / EJE TRANSVERSAL: Pilar 2: Económico
TEMA DE DESARROLLO: Desarrollo económico
PROGRAMA PRESUPUESTARIO: 03090301 Promoción artesanal
PROYECTO PRESUPUESTARIO: 030903010202 Promoción y fomento artesanal

OBJETIVO DEL PROGRAMA PRESUPUESTARIO: Agrupa los proyectos destinados a preservar y fomentar las expresiones artesanales municipales e impulsar su creatividad, diseño, producción y comercialización en el mercado local, nacional e internacional, a fin de mejorar el nivel de vida de los artesanos y grupos étnicos.

DEPENDENCIA GENERAL: N00 DIRECCIÓN GENERAL DE DESARROLLO Y FOMENTO ECONÓMICO
DEPENDENCIA AUXILIAR: 133 FOMENTO ARTESANAL

ESTRUCTURA DEL INDICADOR ACTIVIDAD 1.1

NOMBRE DEL INDICADOR: Porcentaje de pláticas informativas sobre promoción y comercialización
FÓRMULA DE CÁLCULO: (Pláticas informativas sobre promoción y comercialización otorgadas/Pláticas informativas sobre promoción y comercialización programadas)*100
INTERPRETACIÓN: Otorgamiento de pláticas informativas sobre promoción y comercialización
DIMENSIÓN QUE ATIENDE: Eficiencia **FRECUENCIA DE MEDICIÓN:** Trimestral
DESCRIPCIÓN DEL FACTOR DE COMPARACIÓN: Pláticas informativas sobre promoción y comercialización
ÁMBITO GEOGRÁFICO: U (Urbano)
COBERTURA: Municipio de Naucalpan de Juárez
LÍNEA BASE: 1

COMPORTAMIENTO DE LAS VARIABLES DURANTE EL 2_TRIMESTRE

VARIABLE	UNIDAD DE MEDIDA	OPERACIÓN	META ANUAL	AVANCE TRIMESTRAL				AVANCE ACUMULADO			
				PROG.	%	ALCAN.	%	PROG.	%	ALCAN.	%
Pláticas informativas sobre promoción y comercialización otorgadas	Plática	SUMABLE	1	0	0.00	#(REF)	0.00	1	100.00	#(REF)	0.00
Pláticas informativas sobre promoción y comercialización otorgadas	Plática	SUMABLE	1	0	0.00	0	0.00	1	100.00	1	100.00

COMPORTAMIENTO DEL INDICADOR

DESCRIPCIÓN DE LA META ANUAL:
 Variación de los artesanos beneficiados por año

META ANUAL	2_TRIMESTRE				AVANCE ACUMULADO			
	PROGRAMADO	ALCAN.	EF %	SEMAFORO	PROGRAMADO	ALCANZADO	EF %	SEMAFORO
1	0	#(REF)	0.00	ROJO	1	#(REF)	0.00	ROJO

DESCRIPCIÓN DE RESULTADOS Y JUSTIFICACIÓN EN CASO DE VARIACIÓN SUPERIOR A +10 POR CIENTO RESPECTO A LO PROGRAMADO

EVALUACIÓN DEL INDICADOR

EL ÁREA ALCANZÓ UN NIVEL ADECUADO EN EL CUMPLIMIENTO DEL INDICADOR. SE RECOMIENDA QUE SE SIGA CON LAS MISMAS ESTRATEGIAS PARA EL CUMPLIMIENTO DE LAS METAS.

ELABORÓ:
 IGNACIO ESPINOZA CASTILLO
 DIRECTOR GENERAL DE DESARROLLO Y FOMENTO ECONÓMICO

NOMBRE FIRMA CARGO



Vo. Bo.:
 ILIANA GRISEL GARCÍA VILCHIS
 TITULAR DE LA UIPE

NOMBRE FIRMA CARGO



SISTEMA DE COORDINACIÓN HACENDARIA DEL ESTADO DE MÉXICO CON SUS MUNICIPIOS
GUÍA METODOLÓGICA PARA EL SEGUIMIENTO Y EVALUACIÓN DEL PLAN DE DESARROLLO MUNICIPAL VIGENTE



PBRM-08B FICHA TÉCNICA DE SEGUIMIENTO DE INDICADORES 2024
DE GESTIÓN O ESTRATÉGICO

PILAR / EJE TRANSVERSAL: Pilar 3: Territorial
TEMA DE DESARROLLO: Ciudades y comunidades sostenibles
PROGRAMA PRESUPUESTARIO: 01030301 Conservación del patrimonio público
PROYECTO PRESUPUESTARIO: 010303010101 Conservación, restauración y difusión del patrimonio cultural

OBJETIVO DEL PROGRAMA PRESUPUESTARIO: Incluye las acciones encaminadas a mantener y transmitir el conocimiento del patrimonio público tangible e intangible, como devenir de la Identidad de los mixtecos.

DEPENDENCIA GENERAL: 000 DIRECCIÓN GENERAL DE CULTURA Y EDUCACIÓN
DEPENDENCIA AUXILIAR: 150 CULTURA

ESTRUCTURA DEL INDICADOR: IN

NOMBRE DEL INDICADOR: Tasa de variación en el registro de los bienes muebles e inmuebles propiedad del municipio
FÓRMULA DE CÁLCULO: ((Bienes inmuebles propiedad del municipio registrados en el año actual/Bienes inmuebles propiedad del municipio registrados en el año anterior)-1) *100
INTERPRETACIÓN: Muestra la variación en el registro de bienes culturales propiedad del municipio
DIMENSIÓN QUE ATIENDE: Eficiencia **FRECUENCIA DE MEDICIÓN:** Anual
DESCRIPCIÓN DEL FACTOR DE COMPARACIÓN: Muestra la cantidad de bienes registrados en el año anterior
ÁMBITO GEOGRÁFICO: U (Urbano)
COBERTURA: Municipio de Naucalpan de Juárez
LÍNEA BASE: 194

COMPORTAMIENTO DE LAS VARIABLES DURANTE EL 2. TRIMESTRE

VARIABLE	UNIDAD DE MEDIDA	OPERACIÓN	META ANUAL	AVANCE TRIMESTRAL				AVANCE ACUMULADO			
				PROG.	%	ALCAN.	%	PROG.	%	ALCAN.	%
Bienes inmuebles propiedad del municipio registrados en el año actual	Bienes	SUMABLE	194	0	0.00	0	0.00	0	0.00	0	0.00
Bienes inmuebles propiedad del municipio registrados en el año actual	Bienes	SUMABLE	194	0	0.00	0	0.00	0	0.00	0	0.00

COMPORTAMIENTO DEL INDICADOR

DESCRIPCIÓN DE LA META ANUAL:
 Contabilizar los bienes e inmuebles culturales existentes dentro del municipio

META ANUAL	2. TRIMESTRE				AVANCE ACUMULADO			
	PROGRAMADO	ALCAN.	EF. %	SEMAFORO	PROGRAMADO	ALCANZADO	EF. %	SEMAFORO
194	0	0	0.00	ROJO	0	0	0.00	VERDE

DESCRIPCIÓN DE RESULTADOS Y JUSTIFICACIÓN EN CASO DE VARIACIÓN SUPERIOR A +10 POR CIENTO RESPECTO A LO PROGRAMADO

EVALUACIÓN DEL INDICADOR

EL ÁREA ALCANZÓ UN NIVEL ADECUADO EN EL CUMPLIMIENTO DEL INDICADOR, SE RECOMIENDA QUE SE SIGA CON LAS MISMAS ESTRATEGIAS PARA EL CUMPLIMIENTO DE LAS METAS.

ELABORÓ
 LETICIA BUITRÓN CORNEJO
 DIRECTORA GENERAL DE CULTURA Y EDUCACIÓN
 NOMBRE _____ FIRMA _____
 22 CARGO 24
 GOBIERNO CONSTITUCIONAL 2022-2024
 NAUCALPAN DE JUÁREZ
 DIRECCIÓN GENERAL DE CULTURA Y EDUCACIÓN

Vo. Bo.
 LILIANA GRISEL GARCÍA VILCHIS
 TITULAR DE LA UPEE
 NOMBRE _____ FIRMA _____ CARGO _____
 GOBIERNO CONSTITUCIONAL 2022-2024
 NAUCALPAN DE JUÁREZ
 PRESIDENCIA MUNICIPAL





SISTEMA DE COORDINACIÓN HACENDARIA DEL ESTADO DE MÉXICO CON SUS MUNICIPIOS
GUÍA METODOLÓGICA PARA EL SEGUIMIENTO Y EVALUACIÓN DEL PLAN DE DESARROLLO MUNICIPAL VIGENTE

PBRM-08B FICHA TÉCNICA DE SEGUIMIENTO DE INDICADORES 2024
DE GESTIÓN O ESTRATÉGICO



PILAR / EJE TRANSVERSAL: Pilar 3: Territorial
TEMA DE DESARROLLO: Ciudades y comunidades sostenibles
PROGRAMA PRESUPUESTARIO: 01030301 Conservación del patrimonio público
PROYECTO PRESUPUESTARIO: 010303010101 Conservación, restauración y difusión del patrimonio cultural

OBJETIVO DEL PROGRAMA PRESUPUESTARIO: Incluir las acciones encaminadas a mantener y transmitir el conocimiento del patrimonio público tangible e intangible, como devenir de la identidad de los mexicanos.

DEPENDENCIA GENERAL: 000 DIRECCIÓN GENERAL DE CULTURA Y EDUCACIÓN
DEPENDENCIA AUXILIAR: 150 CULTURA

ESTRUCTURA DEL INDICADOR - PROPÓSITO

NOMBRE DEL INDICADOR: Tasa de variación del mantenimiento realizado al patrimonio cultural, artístico e histórico
FÓRMULA DE CÁLCULO: ((Mantenimiento al patrimonio cultural, artístico e histórico realizado en el año actual/Mantenimiento en el patrimonio cultural, artístico e histórico realizado en el año anterior)-1) *100
INTERPRETACIÓN: Muestra la variación del mantenimiento realizado al patrimonio cultural, artístico e histórico realizado
DMENSIÓN QUE ATIENDE: Eficiencia **FRECUENCIA DE MEDICIÓN:** Anual
DESCRIPCIÓN DEL FACTOR DE COMPARACIÓN: Muestra la cantidad de mantenimientos realizados al patrimonio cultural, artístico e histórico
ÁMBITO GEOGRÁFICO: U (Urbano)
COBERTURA: Municipio de Naucalpan de Juárez
LÍNEA BASE: 0

COMPORTAMIENTO DE LAS VARIABLES DURANTE EL 2_TRIMESTRE

VARIABLE	UNIDAD DE MEDIDA	OPERACIÓN	META ANUAL	AVANCE TRIMESTRAL				AVANCE ACUMULADO			
				PROG.	%	ALCAN.	%	PROG.	%	ALCAN.	%
Mantenimiento al patrimonio cultural, artístico e histórico realizado en el año actual	Mantenimiento	SUMABLE	1	0	0.00	0	0.00	0	0.00	0	0.00
Mantenimiento al patrimonio cultural, artístico e histórico realizado en el año actual	Mantenimiento	SUMABLE	1	0	0.00	0	0.00	0	0.00	0	0.00

COMPORTAMIENTO DEL INDICADOR

DESCRIPCIÓN DE LA META ANUAL

Dar mantenimiento al patrimonio cultural, artístico e histórico

2_TRIMESTRE

META ANUAL	PROGRAMADO	AVANCE TRIMESTRAL			SEMAFORO	PROGRAMADO	AVANCE ACUMULADO			SEMAFORO
		ALCAN.	EF %				ALCANZADO	EF %		
1	0	0	0.00	VERDE	0	0	0.00	VERDE		

DESCRIPCIÓN DE RESULTADOS Y JUSTIFICACIÓN EN CASO DE VARIACIÓN SUPERIOR A +-10 POR CIENTO RESPECTO A LO PROGRAMADO

EVALUACIÓN DEL INDICADOR

EL ÁREA ALCANZÓ UN NIVEL ADECUADO EN EL CUMPLIMIENTO DEL INDICADOR. SE RECOMIENDA QUE SE SIGA CON LAS MISMAS ESTRATEGIAS PARA EL CUMPLIMIENTO DE LAS METAS.

ELABORÓ

LETICIA BUITRÓN CORNEJO
 DIRECTORA GENERAL DE CULTURA Y EDUCACIÓN
 NOMBRE _____ FIRMA _____ CARGO _____



VO. CA.

LILIANA GRISEL GARCÍA VILCHIS
 TITULAR DE LA URPE
 NOMBRE _____ FIRMA _____ CARGO _____





SISTEMA DE COORDINACIÓN HACENDARIA DEL ESTADO DE MÉXICO CON SUS MUNICIPIOS
GUÍA METODOLÓGICA PARA EL SEGUIMIENTO Y EVALUACIÓN DEL PLAN DE DESARROLLO MUNICIPAL VIGENTE



PBRM-08B FICHA TÉCNICA DE SEGUIMIENTO DE INDICADORES 2024
DE GESTIÓN O ESTRATÉGICO

PLAR / EJE TRANSVERSAL:	Pilar 3: Territorial
TEMA DE DESARROLLO:	Ciudades y comunidades sostenibles
PROGRAMA PRESUPUESTARIO:	01030301 Conservación del patrimonio público
PROYECTO PRESUPUESTARIO:	010303010101 Conservación, restauración y difusión del patrimonio cultural

OBJETIVO DEL PROGRAMA PRESUPUESTARIO: Incluye las acciones encaminadas a mantener y transmitir el conocimiento del patrimonio público tangible e intangible, como devenir de la identidad de los mexicanos.

DEPENDENCIA GENERAL:	000 DIRECCIÓN GENERAL DE CULTURA Y EDUCACIÓN
DEPENDENCIA AUXILIAR:	150 CULTURA

ESTRUCTURA DEL INDICADOR COMPONENTE 2

NOMBRE DEL INDICADOR:	Porcentaje de visitas guiadas al patrimonio cultural realizadas		
FÓRMULA DE CÁLCULO:	[Visitas guiadas al patrimonio público cultural, artístico e histórico realizadas/Visitas guiadas al patrimonio público cultural programadas] *100		
INTERPRETACIÓN:	Muestra el porcentaje de visitas guiadas realizadas	FRECUENCIA DE MEDICIÓN:	Trimestral
DIMENSIÓN QUE ATIENDE:	Eficacia		
DESCRIPCIÓN DEL FACTOR DE COMPARACIÓN:	Muestra la cantidad de visitas guiadas realizadas en el año anterior		
ÁMBITO GEOGRÁFICO:	U (Urbano)		
COBERTURA:	Municipio de Naucalpan de Juárez		
LÍNEA BASE:	0		

COMPORTAMIENTO DE LAS VARIABLES DURANTE EL 2º TRIMESTRE

VARIABLE	UNIDAD DE MEDIDA	OPERACIÓN	META ANUAL	AVANCE TRIMESTRAL				AVANCE ACUMULADO			
				PROG.	%	ALCAN.	%	PROG.	%	ALCAN.	%
Visitas guiadas al patrimonio público cultural, artístico e histórico realizadas	Visita guiada	SUMABLE	60	15	25.00	15	100.00	30	50.00	30	100.00
Visitas guiadas al patrimonio público cultural, artístico e histórico programadas	Visita guiada	SUMABLE	60	15	25.00	15	100.00	30	50.00	30	100.00

COMPORTAMIENTO DEL INDICADOR

DESCRIPCIÓN DE LA META ANUAL
Realizar visitas guiadas para dar a conocer el patrimonio público cultural, artístico e histórico

2º TRIMESTRE

META ANUAL	AVANCE TRIMESTRAL				AVANCE ACUMULADO			
	PROGRAMADO	ALCAN.	EF %	SEMAFORO	PROGRAMADO	ALCANZADO	EF %	SEMAFORO
60	15	15	100.00	VERDE	30	30	100.00	VERDE

DESCRIPCIÓN DE RESULTADOS Y JUSTIFICACIÓN EN CASO DE VARIACIÓN SUPERIOR A +-10 POR CIENTO RESPECTO A LO PROGRAMADO

--

EVALUACIÓN DEL INDICADOR

EL ÁREA ALCANZÓ UN NIVEL ADECUADO EN EL CUMPLIMIENTO DEL INDICADOR. SE RECOMIENDA QUE SE SIGA CON LAS MISMAS ESTRATEGIAS PARA EL CUMPLIMIENTO DE LAS METAS.

ELABORO

LETICIA BUITRÓN CORNEJO
DIRECTORA GENERAL DE CULTURA Y EDUCACIÓN

NOMBRE FRMA CARGO

VALIDO

LIANA GRISEL GARCÍA VILCHIS
TITULAR DE LA UPPE

NOMBRE FRMA CARGO



SISTEMA DE COORDINACIÓN HACENDARIA DEL ESTADO DE MÉXICO CON SUS MUNICIPIOS
GUÍA METODOLÓGICA PARA EL SEGUIMIENTO Y EVALUACIÓN DEL PLAN DE DESARROLLO MUNICIPAL VIGENTE



PBRM-08B FICHA TÉCNICA DE SEGUIMIENTO DE INDICADORES 2024
DE GESTIÓN O ESTRATÉGICO

PLAR / EJE TRANSVERSAL: Pilar 3: Territorial
TEMA DE DESARROLLO: Ciudades y comunidades sostenibles
PROGRAMA PRESUPUESTARIO: 01030301 Conservación del patrimonio público
PROYECTO PRESUPUESTARIO: 010303010101 Conservación, restauración y difusión del patrimonio cultural

OBJETIVO DEL PROGRAMA PRESUPUESTARIO: Incluye las acciones encaminadas a mantener y transmitir el conocimiento del patrimonio público tangible e Intangible, como devenir de la Identidad de los mexicanos.

DEPENDENCIA GENERAL: 000 DIRECCIÓN GENERAL DE CULTURA Y EDUCACIÓN
DEPENDENCIA AUXILIAR: 150 CULTURA

ESTRUCTURA DEL INDICADOR ACTIVIDAD 2.1

NOMBRE DEL INDICADOR: Porcentaje de cumplimiento del programa de difusión de las actividades culturales, artísticas e históricas
FÓRMULA DE CÁLCULO: (Programa de difusión de actividades culturales, artísticas e históricas ejecutado/Programa de difusión de actividades culturales programado) *100
INTERPRETACIÓN: Muestra el cumplimiento del programa de difusión de las actividades culturales, artísticas e históricas.
DEMSIÓN QUE ATIENDE: Eficiencia **FRECUENCIA DE MEDICIÓN:** Trimestral
DESCRIPCIÓN DEL FACTOR DE COMPARACIÓN: Muestra el cumplimiento del programa de difusión de las actividades culturales, artísticas e históricas realizadas
ÁMBITO GEOGRÁFICO: U (Urbano)
COBERTURA: Municipio de Naucalpan de Juárez
LÍNEA BASE: 1

COMPORTAMIENTO DE LAS VARIABLES DURANTE EL 2. TRIMESTRE

VARIABLE	UNIDAD DE MEDIDA	OPERACIÓN	META ANUAL	AVANCE TRIMESTRAL				AVANCE ACUMULADO			
				PROG.	%	ALCAN.	%	PROG.	%	ALCAN.	%
Programa de difusión de actividades culturales, artísticas e históricas ejecutado	Programa	SUMABLE	1	0	0.00	0	0.00	1	100.00	1	100.00
Programa de difusión de actividades culturales, artísticas e históricas programado	Programa	SUMABLE	1	0	0.00	0	0.00	1	100.00	1	100.00

COMPORTAMIENTO DEL INDICADOR

DESCRIPCIÓN DE LA META ANUAL

Programa de difusión de actividades culturales, artísticas e históricas ejecutado

2. TRIMESTRE

META ANUAL	AVANCE TRIMESTRAL				AVANCE ACUMULADO			
	PROGRAMADO	ALCAN.	EF. %	SEMAFORO	PROGRAMADO	ALCANZADO	EF. %	SEMAFORO
1	0	0	0.00	VERDE	1	1	100.00	VERDE

DESCRIPCIÓN DE RESULTADOS Y JUSTIFICACIÓN EN CASO DE VARIACIÓN SUPERIOR A +10 POR CIENTO RESPECTO A LO PROGRAMADO

EVALUACIÓN DEL INDICADOR

EL ÁREA ALCANZÓ UN NIVEL ADECUADO EN EL CUMPLIMIENTO DEL INDICADOR. SE RECOMIENDA QUE SE SIGA CON LAS MISMAS ESTRATEGIAS PARA EL CUMPLIMIENTO DE LAS METAS.

ELABORO

LETICIA BUITRÓN CORNEJO
 DIRECTORA GENERAL DE CULTURA Y EDUCACIÓN
 NOMBRE _____ FIRMA _____ CARGO _____

VO. BU.

LILIANA GRISELA GARCÍA VILCHIS
 TITULAR DE LA UPPE
 NOMBRE _____ FIRMA _____ CARGO _____

AYUNTAMIENTO CONSTITUCIONAL 2022-2024

NAUCALPAN DE JUÁREZ
 PRESIDENCIA MUNICIPAL



**SISTEMA DE COORDINACIÓN HACENDARIA DEL ESTADO DE MÉXICO CON SUS MUNICIPIOS
GUÍA METODOLÓGICA PARA EL SEGUIMIENTO Y EVALUACIÓN DEL PLAN DE DESARROLLO MUNICIPAL VIGENTE
PBRM-08B FICHA TÉCNICA DE SEGUIMIENTO DE INDICADORES 2024
DE GESTIÓN O ESTRATÉGICO**



PLAR / EJE TRANSVERSAL: Pilar 3: Territorial
TEMA DE DESARROLLO: Ciudades y comunidades sostenibles
PROGRAMA PRESUPUESTARIO: 02040201 Cultura y Arte
PROYECTO PRESUPUESTARIO: 020402010101 Servicios culturales

OBJETIVO DEL PROGRAMA PRESUPUESTARIO: Incluye los proyectos encaminados a promover la difusión y desarrollo de las diferentes manifestaciones culturales y artísticas.

DEPENDENCIA GENERAL: 000 DIRECCIÓN GENERAL DE CULTURA Y EDUCACIÓN
DEPENDENCIA AUXILIAR: 150 CULTURA

ESTRUCTURA DEL INDICADOR FIN

NOMBRE DEL INDICADOR: Tasa de variación en la realización de eventos culturales
FÓRMULA DE CÁLCULO: ((Eventos culturales efectuados en el presente ejercicio/Eventos culturales efectuados en el año anterior)-1) *100
INTERPRETACIÓN: Muestra la tasa de variación en los eventos realizados con relación al año anterior.
DIMENSIÓN QUE ATIENDE: Eficiencia **FRECUENCIA DE MEDICIÓN:** Anual
DESCRIPCIÓN DEL FACTOR DE COMPARACIÓN: Muestra el número de eventos culturales realizados
ÁMBITO GEOGRÁFICO: U (Urbano)
COBERTURA: Municipio de Naucalpan de Juárez
LÍNEA BASE: 22

COMPORTAMIENTO DE LAS VARIABLES DURANTE EL 2 TRIMESTRE

VARIABLE	UNIDAD DE MEDIDA	OPERACION	META ANUAL	AVANCE TRIMESTRAL				AVANCE ACUMULADO			
				PROG.	%	ALCAN.	%	PROG.	%	ALCAN.	%
Eventos culturales efectuados en el presente ejercicio	Eventos	SUMABLE	52	0	0.00	0	0.00	0	0.00	0	0.00
Eventos culturales efectuados en el presente ejercicio	Eventos	SUMABLE	33	0	0.00	0	0.00	0	0.00	0	0.00

COMPORTAMIENTO DEL INDICADOR

DESCRIPCIÓN DE LA META ANUAL:
Eventos culturales efectuados

META ANUAL	AVANCE TRIMESTRAL				AVANCE ACUMULADO			
	PROGRAMADO	ALCAN.	EF. %	SEMAFORO	PROGRAMADO	ALCANZADO	EF. %	SEMAFORO
52	0	0	0.00	VERDE	0	0	0.00	VERDE

DESCRIPCIÓN DE RESULTADOS Y JUSTIFICACIÓN EN CASO DE VARIACIÓN SUPERIOR A +10 POR CIENTO RESPECTO A LO PROGRAMADO

EVALUACIÓN DEL INDICADOR

EL ÁREA ALCANZÓ UN NIVEL ADECUADO EN EL CUMPLIMIENTO DEL INDICADOR. SE RECOMIENDA QUE SE SIGA CON LAS MISMAS ESTRATEGIAS PARA EL CUMPLIMIENTO DE LAS METAS.

ELABORÓ

LETICIA BUITRÓN CORNEJO
 DIRECTORA GENERAL DE CULTURA Y EDUCACIÓN
 NOMBRE **FRMA** **CARGO**



VALORÓ

ELIANA GRISELA GARCÍA VILCHIS
 TITULAR DE LA UPPE
 NOMBRE **FRMA** **CARGO**





SISTEMA DE COORDINACIÓN HACENDARIA DEL ESTADO DE MÉXICO CON SUS MUNICIPIOS
GUÍA METODOLÓGICA PARA EL SEGUIMIENTO Y EVALUACIÓN DEL PLAN DE DESARROLLO MUNICIPAL VIGENTE



PBRM-08B FICHA TÉCNICA DE SEGUIMIENTO DE INDICADORES 2024
DE GESTIÓN O ESTRATÉGICO

PILAR / EJE TRANSVERSAL:	Pilar 3: Territorial
TEMA DE DESARROLLO:	Ciudades y comunidades sostenibles
PROGRAMA PRESUPUESTARIO:	02040201 Cultura y Arte
PROYECTO PRESUPUESTARIO:	0204020101 Servicios culturales

OBJETIVO DEL PROGRAMA PRESUPUESTARIO: Incluye los proyectos encaminados a promover la difusión y desarrollo de las diferentes manifestaciones culturales y artísticas.

DEPENDENCIA GENERAL:	000 DIRECCIÓN GENERAL DE CULTURA Y EDUCACIÓN
DEPENDENCIA AUXILIAR:	150 CULTURA

ESTRUCTURA DEL INDICADOR - PROPÓSITO

NOMBRE DEL INDICADOR:	Porcentaje de población asistente a la actividad artística y cultural		
FÓRMULA DE CÁLCULO:	$(\text{Total de asistentes registrados en eventos culturales y artísticos municipales} / \text{Total de la población municipal}) * 100$		
INTERPRETACIÓN:	Muestra el porcentaje de personas que asisten a actividades culturales y artísticas.		
DIMENSIÓN QUE ATIENDE:	Eficiencia	FRECUENCIA DE MEDICIÓN:	Anual
DESCRIPCIÓN DEL FACTOR DE COMPARACIÓN:	Muestra el porcentaje de la población que asiste a las actividades artísticas y culturales		
ÁMBITO GEOGRÁFICO:	U (Urbano)		
COBERTURA:	Municipio de Naucalpan de Juárez		
LÍNEA BASE:	0		

COMPORTAMIENTO DE LAS VARIABLES DURANTE EL 2. TRIMESTRE

VARIABLE	UNIDAD DE MEDIDA	OPERACIÓN	META ANUAL	AVANCE TRIMESTRAL				AVANCE ACUMULADO			
				PROG.	%	ALCAN.	%	PROG.	%	ALCAN.	%
Total de asistentes registrados en eventos culturales y artísticos municipales	Asistente	SUMABLE	10000	0	0.00	0	0.00	0	0.00	0	0.00
Total de asistentes registrados en eventos culturales y artísticos municipales	Asistente	VALOR ACTUAL	834434	0	0.00	0	0.00	0	0.00	0	0.00

COMPORTAMIENTO DEL INDICADOR

DESCRIPCIÓN DE LA META ANUAL
Total de asistentes registrados

META ANUAL	PROGRAMADO	2. TRIMESTRE				PROGRAMADO	AVANCE ACUMULADO			
		ALCAN.	EF %	SEMAFORO	ALCANZADO		EF %	SEMAFORO		
10000	0	0	0.00	VERDE	0	0	0.00	VERDE		

DESCRIPCIÓN DE RESULTADOS Y JUSTIFICACIÓN EN CASO DE VARIACIÓN SUPERIOR A +10 POR CIENTO RESPECTO A LO PROGRAMADO

EVALUACIÓN DEL INDICADOR

EL ÁREA ALCANZÓ UN NIVEL ADECUADO EN EL CUMPLIMIENTO DEL INDICADOR, SE RECOMIENDA QUE SE SIGA CON LAS MISMAS ESTRATEGIAS PARA EL CUMPLIMIENTO DE LAS METAS.

ELABORÓ

LETICIA BUITRÓN CORNEJO
DIRECTORA GENERAL DE CULTURA Y EDUCACIÓN

NOMBRE FIRMA CARGO

VO BO

LILIANA GRISAEI GARCÍA VILCHIS
TITULAR DE LA UPPE

NOMBRE FIRMA CARGO



SISTEMA DE COORDINACIÓN HACENDARIA DEL ESTADO DE MÉXICO CON SUS MUNICIPIOS
GUÍA METODOLÓGICA PARA EL SEGUIMIENTO Y EVALUACIÓN DEL PLAN DE DESARROLLO MUNICIPAL VIGENTE



PBRM-08B FICHA TÉCNICA DE SEGUIMIENTO DE INDICADORES 2024
DE GESTIÓN O ESTRATÉGICO

PLAR / EJE TRANSVERSAL:	Pilar 3: Territorial
TEMA DE DESARROLLO:	Ciudades y comunidades sostenibles
PROGRAMA PRESUPUESTARIO:	02040201 Cultura y Arte
PROYECTO PRESUPUESTARIO:	020402010101 Servicios culturales

OBJETIVO DEL PROGRAMA PRESUPUESTARIO: Incluye los proyectos encaminados a promover la difusión y desarrollo de las diferentes manifestaciones culturales y artísticas.

DEPENDENCIA GENERAL:	000 DIRECCIÓN GENERAL DE CULTURA Y EDUCACIÓN
DEPENDENCIA AUXILIAR:	150 CULTURA

ESTRUCTURA DEL INDICADOR - COMPONENTE 1

NOMBRE DEL INDICADOR:	Porcentaje de eventos culturales y artísticos realizados		
FÓRMULA DE CÁLCULO:	(Eventos culturales y artísticos realizados/Eventos culturales y artísticos programados) *100		
INTERPRETACIÓN:	Muestra el porcentaje de eventos realizados	FRECUENCIA DE MEDICIÓN:	Semestral
DIMENSIÓN QUE ATIENDE:	Eficiencia		
DESCRIPCIÓN DEL FACTOR DE COMPARACIÓN:	Muestra el número de eventos culturales realizados		
ÁMBITO GEOGRÁFICO:	U (Urbano)		
COBERTURA:	Municipio de Naucalpan de Juárez		
LÍNEA BASE:	22		

COMPORTAMIENTO DE LAS VARIABLES DURANTE EL 2° TRIMESTRE

VARIABLE	UNIDAD DE MEDIDA	OPERACIÓN	META ANUAL	AVANCE TRIMESTRAL				AVANCE ACUMULADO			
				PROG.	%	ALCAN.	%	PROG.	%	ALCAN.	%
Eventos culturales y artísticos realizados	Eventos	SUMABLE	52	26	50.00	26	100.00	26	50.00	26	100.00
Eventos culturales y artísticos realizados	Eventos	SUMABLE	52	26	50.00	26	100.00	26	50.00	26	100.00

COMPORTAMIENTO DEL INDICADOR

DESCRIPCIÓN DE LA META ANUAL:
Total de eventos culturales efectuados

META ANUAL	2° TRIMESTRE				AVANCE ACUMULADO			
	PROGRAMADO	ALCAN.	EF %	SEMAFORO	PROGRAMADO	ALCANZADO	EF %	SEMAFORO
52	26	26	100.00	VERDE	26	26	100.00	VERDE

DESCRIPCIÓN DE RESULTADOS Y JUSTIFICACIÓN EN CASO DE VARIACIÓN SUPERIOR A +-10 POR CIENTO RESPECTO A LO PROGRAMADO

--

EVALUACIÓN DEL INDICADOR

EL ÁREA ALCANZÓ UN NIVEL ADECUADO EN EL CUMPLIMIENTO DEL INDICADOR. SE RECOMIENDA QUE SE SIGA CON LAS MISMAS ESTRATEGIAS PARA EL CUMPLIMIENTO DE LAS METAS.

ELABORO

LETICIA BUITRÓN CORNEJO
DIRECTORA GENERAL DE CULTURA Y EDUCACIÓN

NOMBRE _____ FIRMA _____ CARGO _____

Vo.Bo.

LILIANA GRISEL GARCÍA VILCHIS
TITULAR DE LA UPPE

NOMBRE _____ FIRMA _____ CARGO _____



SISTEMA DE COORDINACIÓN HACENDARIA DEL ESTADO DE MÉXICO CON SUS MUNICIPIOS
GUÍA METODOLÓGICA PARA EL SEGUIMIENTO Y EVALUACIÓN DEL PLAN DE DESARROLLO MUNICIPAL VIGENTE



PBRM-08B FICHA TÉCNICA DE SEGUIMIENTO DE INDICADORES 2024
DE GESTIÓN O ESTRATÉGICO

PILAR / EJE TRANSVERSAL:	Pilar 3: Territorial
TEMA DE DESARROLLO:	Ciudades y comunidades sostenibles
PROGRAMA PRESUPUESTARIO:	02040201 Cultura y Arte
PROYECTO PRESUPUESTARIO:	020402010102 Difusión de la cultura

OBJETIVO DEL PROGRAMA PRESUPUESTARIO: Incluye los proyectos encaminados a promover la difusión y desarrollo de las diferentes manifestaciones culturales y artísticas.

DEPENDENCIA GENERAL:	000 DIRECCIÓN GENERAL DE CULTURA Y EDUCACIÓN
DEPENDENCIA AUXILIAR:	150 CULTURA

ESTRUCTURA DEL INDICADOR ACTIVIDAD 1.2

NOMBRE DEL INDICADOR:	Porcentaje de Actividades y eventos culturales y artísticos publicados		
FÓRMULA DE CÁLCULO:	$(\text{Actividades y eventos publicados} / \text{Total de eventos programados}) * 100$		
INTERPRETACIÓN:	Muestra el porcentaje actividades y eventos culturales y artísticos publicados	FRECUENCIA DE MEDICIÓN:	Trimestral
DIMENSIÓN QUE ATIENDE:	Eficiencia		
DESCRIPCIÓN DEL FACTOR DE COMPARACIÓN:	Indica el número de eventos publicados en el año anterior		
ÁMBITO GEOGRÁFICO:	U (Urbano)		
COBERTURA:	Municipio de Naucalpan de Juárez		
LÍNEA BASE:	80		

COMPORTAMIENTO DE LAS VARIABLES DURANTE EL 2º TRIMESTRE

VARIABLE	UNIDAD DE MEDIDA	OPERACION	META ANUAL	AVANCE TRIMESTRAL				AVANCE ACUMULADO			
				PROG.	%	AL CAN.	%	PROG.	%	AL CAN.	%
Actividades y eventos publicados	Publicación	SUMABLE	100	25	25.00	25	100.00	50	50.00	50	100.00
Actividades y eventos publicados	Publicación	SUMABLE	100	25	25.00	25	100.00	50	50.00	50	100.00

COMPORTAMIENTO DEL INDICADOR

DESCRIPCIÓN DE LA META ANUAL
Actividades y eventos publicados

META ANUAL	AVANCE TRIMESTRAL				AVANCE ACUMULADO			
	PROGRAMADO	ALCAN.	EF %	SEMAFORO	PROGRAMADO	ALCANZADO	EF %	SEMAFORO
100	25	25	100.00	VERDE	50	50	100.00	VERDE

DESCRIPCIÓN DE RESULTADOS Y JUSTIFICACIÓN EN CASO DE VARIACIÓN SUPERIOR A +-10 POR CIENTO RESPECTO A LO PROGRAMADO

EVALUACIÓN DEL INDICADOR

EL ÁREA ALCANZÓ UN NIVEL ADECUADO EN EL CUMPLIMIENTO DEL INDICADOR. SE RECOMIENDA QUE SE SIGA CON LAS MISMAS ESTRATEGIAS PARA EL CUMPLIMIENTO DE LAS METAS.

ELABORÓ

LETICIA BUITRÓN GOMEZ
DIRECTORA GENERAL DE CULTURA Y EDUCACIÓN

NOMBRE FIRMA CARGO

Vº Bº

LIANA GRISEL GARCÍA VILCHIS
TITULAR DE LA UPPE

NOMBRE FIRMA CARGO

AYUNTAMIENTO CONSTITUCIONAL 2022-2024
22 24
NAUCALPAN DE JUÁREZ
PRESIDENCIA MUNICIPAL
SECRETARÍA DE ADMINISTRACIÓN Y EVALUACIÓN



SISTEMA DE COORDINACIÓN HACENDARIA DEL ESTADO DE MÉXICO CON SUS MUNICIPIOS
GUÍA METODOLÓGICA PARA EL SEGUIMIENTO Y EVALUACIÓN DEL PLAN DE DESARROLLO MUNICIPAL VIGENTE



PBRM-08B FICHA TÉCNICA DE SEGUIMIENTO DE INDICADORES 2024
DE GESTIÓN O ESTRATÉGICO

PLAR / EJE TRANSVERSAL: Pilar 3: Territorial
TEMA DE DESARROLLO: Ciudades y comunidades sostenibles
PROGRAMA PRESUPUESTARIO: 02040201 Cultura y Arte
PROYECTO PRESUPUESTARIO: 0204020101 Servicios culturales

OBJETIVO DEL PROGRAMA PRESUPUESTARIO: Incluye los proyectos encaminados a promover la difusión y desarrollo de las diferentes manifestaciones culturales y artísticas.

DEPENDENCIA GENERAL: 000 DIRECCIÓN GENERAL DE CULTURA Y EDUCACIÓN
DEPENDENCIA AUXILIAR: 150 CULTURA

ESTRUCTURA DEL INDICADOR ACTIVIDAD 1.4

NOMBRE DEL INDICADOR: Porcentaje de expresiones artísticas y culturales realizadas
FÓRMULA DE CÁLCULO: (Expresiones artísticas y culturales realizadas/Solicitudes de expresiones artísticas y culturales recibidas) *100
INTERPRETACIÓN: Muestra el porcentaje de expresiones artísticas y culturales realizados.
DIMENSIÓN QUE ATIENDE: Eficiencia **FRECUENCIA DE MEDICIÓN:** Mensual
DESCRIPCIÓN DEL FACTOR DE COMPARACIÓN: Muestra el número de expresiones artísticas realizadas
ÁMBITO GEOGRÁFICO: U (Urbano)
COBERTURA: Municipio de Naucalpan de Juárez
LÍNEA BASE: 22

COMPORTAMIENTO DE LAS VARIABLES DURANTE EL 2 TRIMESTRE

VARIABLE	UNIDAD DE MEDIDA	OPERACIÓN	META ANUAL	AVANCE TRIMESTRAL				AVANCE ACUMULADO			
				PROG.	%	ALCAN.	%	PROG.	%	ALCAN.	%
Expresiones artísticas y culturales realizadas	Expresión artística	SUMABLE	4	1	25.00	1	100.00	2	50.00	2	100.00
Expresiones artísticas y culturales realizadas	Solicitud	SUMABLE	4	1	25.00	1	100.00	2	50.00	2	100.00

COMPORTAMIENTO DEL INDICADOR

DESCRIPCIÓN DE LA META ANUAL:
Solicitudes de expresiones culturales y artísticas ejecutadas

META ANUAL	AVANCE TRIMESTRAL				AVANCE ACUMULADO			
	PROGRAMADO	ALCAN.	EF %	SEMAFORO	PROGRAMADO	ALCANZADO	EF %	SEMAFORO
4	1	1	100.00	VERDE	2	2	100.00	VERDE

DESCRIPCIÓN DE RESULTADOS Y JUSTIFICACIÓN EN CASO DE VARIACIÓN SUPERIOR A +-10 POR CIENTO RESPECTO A LO PROGRAMADO

EVALUACIÓN DEL INDICADOR

EL ÁREA ALCANZÓ UN NIVEL ADECUADO EN EL CUMPLIMIENTO DEL INDICADOR. SE RECOMIENDA QUE SE SIGA CON LAS MISMAS ESTRATEGIAS PARA EL CUMPLIMIENTO DE LAS METAS.

ELABORÓ

LETICIA BUITRÓN CORNEJO
 DIRECTORA GENERAL DE CULTURA Y EDUCACIÓN
 NOMBRE FRMA CARGO

Vo Bo.

LIANA GRISEL GARCÍA VILCHIS
 TITULAR DE LA UIPPE
 NOMBRE FRMA CARGO



SISTEMA DE COORDINACIÓN HACENDARIA DEL ESTADO DE MÉXICO CON SUS MUNICIPIOS
GUÍA METODOLÓGICA PARA EL SEGUIMIENTO Y EVALUACIÓN DEL PLAN DE DESARROLLO MUNICIPAL VIGENTE



PBRM-08B FICHA TÉCNICA DE SEGUIMIENTO DE INDICADORES 2024
DE GESTIÓN O ESTRATÉGICO

PLAR / EJE TRANSVERSAL:	Pilar 1: Social	
TEMA DE DESARROLLO:	Educación Incluyente y de calidad	
PROGRAMA PRESUPUESTARIO:	02050101	Educación Básica
PROYECTO PRESUPUESTARIO:	020501010106	Apoyo municipal a la educación básica
OBJETIVO DEL PROGRAMA PRESUPUESTARIO:	Engloba las acciones de apoyo tendientes al mejoramiento de los servicios de educación en los diferentes sectores de la población en sus niveles inicial, preescolar, primaria y secundaria conforme a los programas de estudio establecidos en el Plan y programas autorizados por la SEP, asimismo incluye las acciones de apoyo para el fortalecimiento de la formación, actualización, capacitación y profesionalización de docentes y administrativos en concordancia con las necesidades del proceso educativo.	
DEPENDENCIA GENERAL:	000	DIRECCIÓN GENERAL DE CULTURA Y EDUCACIÓN
DEPENDENCIA AUXILIAR:	141	EDUCACIÓN

ESTRUCTURA DEL INDICADOR - PROPÓSITO

NOMBRE DEL INDICADOR:	Tasa de variación en el número de certificaciones de escuelas dignas		
FÓRMULA DE CÁLCULO:	$((\text{Certificaciones de escuelas dignas a planteles educativos en el año actual}) / (\text{Certificaciones de escuelas dignas a planteles educativos en el año anterior}) - 1) * 100$		
INTERPRETACIÓN:	Sirve para conocer el número de certificaciones de escuelas dignas		
DIMENSIÓN QUE ATIENDE:	Eficiencia	FRECUENCIA DE MEDICIÓN:	Anual
DESCRIPCIÓN DEL FACTOR DE COMPARACIÓN:	Certificaciones de escuelas dignas a planteles educativos en el año actual		
ÁMBITO GEOGRÁFICO:	U (Urbano)		
COBERTURA:	Municipio de Naucalpan de Juárez		
LÍNEA BASE:	0		

COMPORTAMIENTO DE LAS VARIABLES DURANTE EL 2. TRIMESTRE

VARIABLE	UNIDAD DE MEDIDA	OPERACIÓN	META ANUAL	AVANCE TRIMESTRAL				AVANCE ACUMULADO			
				PROG.	%	ALCAN.	%	PROG.	%	ALCAN.	%
Certificaciones de escuelas dignas a planteles educativos en el año actual	Escuelas	SUMABLE	0	0	0.00	0	0.00	0	0.00	0	0.00
Certificaciones de escuelas dignas a planteles educativos en el año actual	Escuelas	SUMABLE	0	0	0.00	0	0.00	0	0.00	0	0.00

COMPORTAMIENTO DEL INDICADOR

DESCRIPCIÓN DE LA META ANUAL:
Contar con planteles educativos con certificaciones de escuelas dignas

META ANUAL	2. TRIMESTRE				AVANCE ACUMULADO			
	PROGRAMADO	ALCAN.	Ef. %	SEMAFORO	PROGRAMADO	ALCANZADO	Ef. %	SEMAFORO
0	0	0	0.00	VERDE	0	0	0.00	VERDE

DESCRIPCIÓN DE RESULTADOS Y JUSTIFICACIÓN EN CASO DE VARIACIÓN SUPERIOR A +10 POR CIENTO RESPECTO A LO PROGRAMADO

EVALUACIÓN DEL INDICADOR

EL ÁREA ALCANZÓ UN NIVEL ADECUADO EN EL CUMPLIMIENTO DEL INDICADOR. SE RECOMIENDA QUE SE SIGA CON LAS MISMAS ESTRATEGIAS PARA EL CUMPLIMIENTO DE LAS METAS.

ELABORO

LETICIA BUITRÓN CORNEJO
DIRECTORA GENERAL DE CULTURA Y EDUCACIÓN
NOMBRE _____ FIRMA _____ CARGO _____



Vo Bo

LILIANA GRISELA GARCÍA VILCHIS
TITULAR DE LA UPPE
NOMBRE _____ FIRMA _____ CARGO _____





**SISTEMA DE COORDINACIÓN HACENDARIA DEL ESTADO DE MÉXICO CON SUS MUNICIPIOS
GUÍA METODOLÓGICA PARA EL SEGUIMIENTO Y EVALUACIÓN DEL PLAN DE DESARROLLO MUNICIPAL VIGENTE**



**PBRM-08B FICHA TÉCNICA DE SEGUIMIENTO DE INDICADORES 2024
DE GESTIÓN O ESTRATÉGICO**

PLAR / EJE TRANSVERSAL: Pilar 1: Social
TEMA DE DESARROLLO: Educación Incluyente y de calidad
PROGRAMA PRESUPUESTARIO: 02050201 Educación media superior
PROYECTO PRESUPUESTARIO: 020502010105 Apoyo municipal a la educación media superior

OBJETIVO DEL PROGRAMA PRESUPUESTARIO: Comprende las acciones de apoyo, tendientes a mejorar los servicios de bachillerato general y tecnológico en las modalidades escolarizadas, no escolarizado, mixto, a distancia y abierto, conforme a los programas de estudios establecidos en el plan y programas autorizados por la SEP, con el objeto de fortalecer la formación, actualización, capacitación y profesionalización de docentes y administrativos en concordancia con las necesidades del proceso educativo.

DEPENDENCIA GENERAL: 000 DIRECCIÓN GENERAL DE CULTURA Y EDUCACIÓN
DEPENDENCIA AUXILIAR: 141 EDUCACIÓN

ESTRUCTURA DEL INDICADOR - FIN

NOMBRE DEL INDICADOR: Tasa de variación en el número de personal docente de educación media superior
FÓRMULA DE CÁLCULO: $((\text{Personal docente de educación media superior en el año actual} / \text{Personal docente de educación media superior en el año anterior}) - 1) * 100$
INTERPRETACIÓN: Número del personal docente
DIMENSIÓN QUE ATIENDE: Eficiencia **FRECUENCIA DE MEDICIÓN:** Anual
DESCRIPCIÓN DEL FACTOR DE COMPARACIÓN: Personal docente de nivel media superior
ÁMBITO GEOGRÁFICO: U (Urbano)
COBERTURA: Municipio de Naucalpan de Juárez
LÍNEA BASE: 0

COMPORTAMIENTO DE LAS VARIABLES DURANTE EL 2° TRIMESTRE

VARIABLE	UNIDAD DE MEDIDA	OPERACIÓN	META ANUAL	AVANCE TRIMESTRAL				AVANCE ACUMULADO			
				PROG.	%	ALCAN.	%	PROG.	%	ALCAN.	%
Personal docente de educación media superior en el año actual	Docente	VALOR ACTUAL	48138	0	0.00	0	0.00	0	0.00	0	0.00
Personal docente de educación media superior en el año actual	Docente	VALOR ACTUAL	48138	0	0.00	0	0.00	0	0.00	0	0.00

COMPORTAMIENTO DEL INDICADOR

DESCRIPCIÓN DE LA META ANUAL:
Datos del personal docente de media superior

META ANUAL	2° TRIMESTRE				AVANCE ACUMULADO			
	PROGRAMADO	ALCAN.	EF %	SEMAFORO	PROGRAMADO	ALCANZADO	EF %	SEMAFORO
48138	0	0	0.00	VERDE	0	0	0.00	VERDE

DESCRIPCIÓN DE RESULTADOS Y JUSTIFICACIÓN EN CASO DE VARIACIÓN SUPERIOR A +10 POR CIENTO RESPECTO A LO PROGRAMADO

EVALUACIÓN DEL INDICADOR

EL ÁREA ALCANZÓ UN NIVEL ADECUADO EN EL CUMPLIMIENTO DEL INDICADOR. SE RECOMIENDA QUE SE SIGA CON LAS MISMAS ESTRATEGIAS PARA EL CUMPLIMIENTO DE LAS METAS.

ELABORÓ

LETICIA BUITRÓN CORNEJO
 DIRECTORA GENERAL DE CULTURA Y EDUCACIÓN
 NOMBRE _____ FIRMA _____ CARGO _____



Vo. Bo.

LIANA GRISELDA GARCÍA VICCHIS
 TITULAR DE LA UPPE
 NOMBRE _____ FIRMA _____ CARGO _____





SISTEMA DE COORDINACIÓN HACENDARIA DEL ESTADO DE MÉXICO CON SUS MUNICIPIOS
GUÍA METODOLÓGICA PARA EL SEGUIMIENTO Y EVALUACIÓN DEL PLAN DE DESARROLLO MUNICIPAL VIGENTE



PBRM-08B FICHA TÉCNICA DE SEGUIMIENTO DE INDICADORES 2024
DE GESTIÓN O ESTRATÉGICO

PILAR / EJE TRANSVERSAL:	Pilar 1: Social	
TEMA DE DESARROLLO:	Educación Incluyente y de calidad	
PROGRAMA PRESUPUESTARIO:	02050201	Educación media superior
PROYECTO PRESUPUESTARIO:	020502010105	Apoyo municipal a la educación media superior
OBJETIVO DEL PROGRAMA PRESUPUESTARIO:	Comprende las acciones de apoyo, tendientes a mejorar los servicios de bachillerato general y tecnológico en las modalidades escolarizadas, no escolarizado, mixto, a distancia y abierto, conforme a los programas de estudios establecidos en el plan y programas autorizados por la SEP, con el objeto de fortalecer la formación, actualización, capacitación y profesionalización de docentes y administrativos en concordancia con las necesidades del proceso educativo.	
DEPENDENCIA GENERAL:	000	DIRECCIÓN GENERAL DE CULTURA Y EDUCACIÓN
DEPENDENCIA AUXILIAR:	141	EDUCACIÓN

ESTRUCTURA DEL INDICADOR PROPÓSITO

NOMBRE DEL INDICADOR:	Tasa de variación en el número de alumnos egresados de educación media superior		
FÓRMULA DE CÁLCULO:	$((\text{Alumnos egresados de educación media superior en el año actual} / \text{Alumnos egresados de educación media superior en el año anterior}) - 1) * 100$		
INTERPRETACIÓN:	Alumnos egresados	FRECUENCIA DE MEDICIÓN:	Anual
DIMENSIÓN QUE ATIENDE:	Eficiencia		
DESCRIPCIÓN DEL FACTOR DE COMPARACIÓN:	Alumnos egresados de nivel media superior		
ÁMBITO GEOGRÁFICO:	U (Urbano)		
COBERTURA:	Municipio de Naucalpan de Juárez		
LÍNEA BASE:	0		

COMPORTAMIENTO DE LAS VARIABLES DURANTE EL 2° TRIMESTRE

VARIABLE	UNIDAD DE MEDIDA	OPERACIÓN	META ANUAL	AVANCE TRIMESTRAL				AVANCE ACUMULADO			
				PROG.	%	ALCAN.	%	PROG.	%	ALCAN.	%
Alumnos egresados de educación media superior en el año actual	Alumno	VALOR ACTUAL	30000	0	0.00	0	0.00	0	0.00	0	0.00
Alumnos egresados de educación media superior en el año actual	Alumno	SUMABLE	30000	0	0.00	0	0.00	0	0.00	0	0.00

COMPORTAMIENTO DEL INDICADOR

DESCRIPCIÓN DE LA META ANUAL:
número de estudiantes egresados

META ANUAL	2° TRIMESTRAL				AVANCE ACUMULADO			
	PROGRAMADO	ALCAN.	Ef. %	SEMAFORO	PROGRAMADO	ALCANZADO	Ef. %	SEMAFORO
30000	0	0	0.00	VERDE	0	0	0.00	VERDE

DESCRIPCIÓN DE RESULTADOS Y JUSTIFICACIÓN EN CASO DE VARIACIÓN SUPERIOR A +10 POR CIENTO RESPECTO A LO PROGRAMADO

EVALUACIÓN DEL INDICADOR

EL ÁREA ALCANZÓ UN NIVEL ADECUADO EN EL CUMPLIMIENTO DEL INDICADOR. SE RECOMIENDA QUE SE SIGA CON LAS MISMAS ESTRATEGIAS PARA EL CUMPLIMIENTO DE LAS METAS.

ELABORO

LETICIA BUITRON CORNEJO
DIRECTORA GENERAL DE CULTURA Y EDUCACIÓN

NOMBRE _____ FIRMA _____ CARGO _____

V. B. O.

LIANA GRISELA GARCÍA VILCHIS
TITULAR DE LA UPEE

NOMBRE _____ FIRMA _____ CARGO _____



SISTEMA DE COORDINACIÓN HACENDARIA DEL ESTADO DE MÉXICO CON SUS MUNICIPIOS
GUÍA METODOLÓGICA PARA EL SEGUIMIENTO Y EVALUACIÓN DEL PLAN DE DESARROLLO MUNICIPAL VIGENTE



PBRM-08B FICHA TÉCNICA DE SEGUIMIENTO DE INDICADORES 2024
DE GESTIÓN O ESTRATÉGICO

PLAR / EJE TRANSVERSAL: Pilar 1: Social
TEMA DE DESARROLLO: Desarrollo humano incluyente, sin discriminación y libre de violencia
PROGRAMA PRESUPUESTARIO: 02060701 Pueblos Indígenas
PROYECTO PRESUPUESTARIO: 020607010104 Difusión y protección de las manifestaciones y el patrimonio cultural de los pueblos indígenas

OBJETIVO DEL PROGRAMA PRESUPUESTARIO: Incluye el quehacer gubernamental para impulsar el desarrollo integral de los pueblos indígenas con la participación social y el respeto a sus costumbres y tradiciones.

DEPENDENCIA GENERAL: 000 DIRECCIÓN GENERAL DE CULTURA Y EDUCACIÓN
DEPENDENCIA AUXILIAR: 150 CULTURA

ESTRUCTURA DEL INDICADOR FIN

NOMBRE DEL INDICADOR: Tasa de variación en la realización de eventos de carácter cultural étnico
FÓRMULA DE CÁLCULO: $((\text{Eventos de carácter cultural étnico realizados en el año actual} / \text{Eventos de carácter cultural étnico realizados en el año anterior}) - 1) * 100$
INTERPRETACIÓN: Muestra la variación de los eventos culturales étnicos realizados
DIMENSIÓN QUE ATIENDE: Eficiencia **FRECUENCIA DE MEDICIÓN:** Anual
DESCRIPCIÓN DEL FACTOR DE COMPARACIÓN: Muestra el número de eventos étnicos realizados el año anterior
ÁMBITO GEOGRÁFICO: U (Urbano)
COBERTURA: Municipio de Naucalpan de Juárez
LÍNEA BASE: 3

COMPORTAMIENTO DE LAS VARIABLES DURANTE EL 2 TRIMESTRE

VARIABLE	UNIDAD DE MEDIDA	OPERACIÓN	META ANUAL	AVANCE TRIMESTRAL				AVANCE ACUMULADO			
				PROG.	%	ALCAN.	%	PROG.	%	ALCAN.	%
Eventos de carácter cultural étnico realizados en el año actual	Eventos	SUMABLE	1	0	0.00	0	0.00	0	0.00	0	0.00
Eventos de carácter cultural étnico realizados en el año actual	Eventos	SUMABLE	5	0	0.00	0	0.00	0	0.00	0	0.00

COMPORTAMIENTO DEL INDICADOR

DESCRIPCIÓN DE LA META ANUAL:
Muestra la variación de los eventos culturales étnicos realizados

2 TRIMESTRE

META ANUAL	AVANCE TRIMESTRAL				AVANCE ACUMULADO			
	PROGRAMADO	ALCAN.	EF %	SEMAFORO	PROGRAMADO	ALCANZADO	EF %	SEMAFORO
1	0	0	0.00	VERDE	0	0	0.00	VERDE

DESCRIPCIÓN DE RESULTADOS Y JUSTIFICACIÓN EN CASO DE VARIACIÓN SUPERIOR A +/-10 POR CIENTO RESPECTO A LO PROGRAMADO

EVALUACIÓN DEL INDICADOR

EL ÁREA ALCANZÓ UN NIVEL ADECUADO EN EL CUMPLIMIENTO DEL INDICADOR, SE RECOMIENDA QUE SE SIGA CON LAS MISMAS ESTRATEGIAS PARA EL CUMPLIMIENTO DE LAS METAS.

ELABORÓ

LETICIA BUITRÓN CORNEJO
DIRECTORA GENERAL DE CULTURA Y EDUCACIÓN
NOMBRE **FIRMA** **CARGO**



Vº Bº

LIANA GRISELA GARCÍA VILCHIS
TITULAR DE LA UPPE
NOMBRE **FIRMA** **CARGO**





SISTEMA DE COORDINACIÓN HACENDARIA DEL ESTADO DE MÉXICO CON SUS MUNICIPIOS
GUÍA METODOLÓGICA PARA EL SEGUIMIENTO Y EVALUACIÓN DEL PLAN DE DESARROLLO MUNICIPAL VIGENTE



PBRM-08B FICHA TÉCNICA DE SEGUIMIENTO DE INDICADORES 2024
DE GESTIÓN O ESTRATÉGICO

PILAR / EJE TRANSVERSAL: Pilar 1: Social
TEMA DE DESARROLLO: Desarrollo humano incluyente, sin discriminación y libre de violencia
PROGRAMA PRESUPUESTARIO: 02060701 Pueblos Indígenas
PROYECTO PRESUPUESTARIO: 020607010104 Difusión y protección de las manifestaciones y el patrimonio cultural de los pueblos indígenas

OBJETIVO DEL PROGRAMA PRESUPUESTARIO: Incluye el quehacer gubernamental para impulsar el desarrollo integral de los pueblos indígenas con la participación social y el respeto a sus costumbres y tradiciones.

DEPENDENCIA GENERAL: 000 DIRECCIÓN GENERAL DE CULTURA Y EDUCACIÓN
DEPENDENCIA AUXILIAR: 150 CULTURA

ESTRUCTURA DEL INDICADOR PROPÓSITO

NOMBRE DEL INDICADOR: Tasa de variación en la realización de programas de promoción y exposición
FÓRMULA DE CÁLCULO: $(\text{Programas de promoción y exposición realizados en el año actual} / \text{Programas de promoción y exposición realizados en el año anterior} - 1) * 100$
INTERPRETACIÓN: Muestra la variación en la realización de programas y exposiciones realizados
DIMENSIÓN QUE ATIENDE: Eficiencia **FRECUENCIA DE MEDICIÓN:** Anual
DESCRIPCIÓN DEL FACTOR DE COMPARACIÓN: Muestra el número de promoción y exposiciones étnicas realizadas el año anterior
ÁMBITO GEOGRÁFICO: U (Urbano)
COBERTURA: Municipio de Naucalpan de Juárez
LÍNEA BASE: 0

COMPORTAMIENTO DE LAS VARIABLES DURANTE EL 2. TRIMESTRE

VARIABLE	UNIDAD DE MEDIDA	OPERACIÓN	META ANUAL	AVANCE TRIMESTRAL				AVANCE ACUMULADO			
				PROG.	%	ALCAN.	%	PROG.	%	ALCAN.	%
Programas de promoción y exposición realizados en el año actual	Exposición	SUMABLE	1	0	0.00	0	0.00	0	0.00	0	0.00
Programas de promoción y exposición realizados en el año actual	Exposición	SUMABLE	2	0	0.00	0	0.00	0	0.00	0	0.00

COMPORTAMIENTO DEL INDICADOR

DESCRIPCIÓN DE LA META ANUAL:
Muestra la variación en la realización de programas y exposiciones realizados

META ANUAL	2. TRIMESTRE				AVANCE ACUMULADO			
	PROGRAMADO	ALCAN.	EF %	SEMAFORO	PROGRAMADO	ALCANZADO	EF %	SEMAFORO
1	0	0	0.00	VERDE	0	0	0.00	VERDE

DESCRIPCIÓN DE RESULTADOS Y JUSTIFICACIÓN EN CASO DE VARIACIÓN SUPERIOR A +-10 POR CIENTO RESPECTO A LO PROGRAMADO

EVALUACIÓN DEL INDICADOR

EL ÁREA ALCANZÓ UN NIVEL ADECUADO EN EL CUMPLIMIENTO DEL INDICADOR. SE RECOMIENDA QUE SE SIGA CON LAS MISMAS ESTRATEGIAS PARA EL CUMPLIMIENTO DE LAS METAS.

ELABORÓ

LETICIA BUITRÓN CORNEJO
DIRECTORA GENERAL DE CULTURA Y EDUCACIÓN
NOMBRE **FRMA** **CARGO**



VO BO

LILIANA GRISÉL GARCÍA VILCHIS
TITULAR DE LA UIPPE
NOMBRE **FRMA** **CARGO**





SISTEMA DE COORDINACIÓN HACENDARIA DEL ESTADO DE MÉXICO CON SUS MUNICIPIOS
GUÍA METODOLÓGICA PARA EL SEGUIMIENTO Y EVALUACIÓN DEL PLAN DE DESARROLLO MUNICIPAL VIGENTE



PBRM-08B FICHA TÉCNICA DE SEGUIMIENTO DE INDICADORES 2024
DE GESTIÓN O ESTRATÉGICO

PLAR / EJE TRANSVERSAL: Pilar 1: Social
TEMA DE DESARROLLO: Desarrollo humano incluyente, sin discriminación y libre de violencia
PROGRAMA PRESUPUESTARIO: 02060701 Pueblos Indígenas
PROYECTO PRESUPUESTARIO: 020607010104 Difusión y protección de las manifestaciones y el patrimonio cultural de los pueblos indígenas

OBJETIVO DEL PROGRAMA PRESUPUESTARIO: Incluye el quehacer gubernamental para impulsar el desarrollo integral de los pueblos indígenas con la participación social y el respeto a sus costumbres y tradiciones.

DEPENDENCIA GENERAL: 000 DIRECCIÓN GENERAL DE CULTURA Y EDUCACIÓN
DEPENDENCIA AUXILIAR: 150 CULTURA

ESTRUCTURA DEL INDICADOR COMPONENTE 1

NOMBRE DEL INDICADOR: Porcentaje de espacios de exposición y comercialización de productos artesanales instalados
FÓRMULA DE CÁLCULO: (Espacios de exposición y comercialización de productos artesanales instalados/Espacios de exposición y comercialización de productos artesanales programados) * 100
INTERPRETACIÓN: Muestra el número de espacios para la comercialización de productos artesanales
DIMENSIÓN QUE ATIENDE: Eficiencia **FRECUENCIA DE MEDICIÓN:** Semestral
DESCRIPCIÓN DEL FACTOR DE COMPARACIÓN: Muestra el número de promoción y exposiciones étnicas realizadas el año anterior
ÁMBITO GEOGRÁFICO: U (Urbano)
COBERTURA: Municipio de Naucalpan de Juárez
LÍNEA BASE: 0

COMPORTAMIENTO DE LAS VARIABLES DURANTE EL 2º TRIMESTRE

VARIABLE	UNIDAD DE MEDIDA	OPERACIÓN	META ANUAL	AVANCE TRIMESTRAL				AVANCE ACUMULADO			
				PROG.	%	ALCAN.	%	PROG.	%	ALCAN.	%
Espacios de exposición y comercialización de productos artesanales instalados	Espacios	SUMABLE	1	1	100.00	1	100.00	1	100.00	1	100.00
Espacios de exposición y comercialización de productos artesanales instalados	Espacios	SUMABLE	1	1	100.00	1	100.00	1	100.00	1	100.00

COMPORTAMIENTO DEL INDICADOR

DESCRIPCIÓN DE LA META ANUAL:
Muestra el número de espacios para la comercialización de productos artesanales

2º TRIMESTRE

META ANUAL	AVANCE TRIMESTRAL				AVANCE ACUMULADO			
	PROGRAMADO	ALCAN.	EF %	SEMAFORO	PROGRAMADO	ALCANZADO	EF %	SEMAFORO
1	1	1	100.00	VERDE	1	1	100.00	VERDE

DESCRIPCIÓN DE RESULTADOS Y JUSTIFICACIÓN EN CASO DE VARIACIÓN SUPERIOR A +-10 POR CIENTO RESPECTO A LO PROGRAMADO

EVALUACIÓN DEL INDICADOR

EL ÁREA ALCANZÓ UN NIVEL ADECUADO EN EL CUMPLIMIENTO DEL INDICADOR. SE RECOMIENDA QUE SE SIGA CON LAS MISMAS ESTRATEGIAS PARA EL CUMPLIMIENTO DE LAS METAS.

ELABORÓ:

 LETICIA BUITRÓN COBOS
 DIRECTORA GENERAL DE CULTURA Y EDUCACIÓN
 NOMBRE: LETICIA BUITRÓN COBOS
 FIRMA: [Signature]
 CARGO: DIRECTORA GENERAL DE CULTURA Y EDUCACIÓN

VO. BU.:

 LIANA GRISEL GARCÍA VILCHIS
 TITULAR DE LA U/PPE
 NOMBRE: LIANA GRISEL GARCÍA VILCHIS
 FIRMA: [Signature]
 CARGO: TITULAR DE LA U/PPE





SISTEMA DE COORDINACIÓN HACENDARIA DEL ESTADO DE MÉXICO CON SUS MUNICIPIOS
GUÍA METODOLÓGICA PARA EL SEGUIMIENTO Y EVALUACIÓN DEL PLAN DE DESARROLLO MUNICIPAL VIGENTE



PBRM-08B FICHA TÉCNICA DE SEGUIMIENTO DE INDICADORES 2024
DE GESTIÓN O ESTRATÉGICO

PLAR / EJE TRANSVERSAL: Pilar 1: Social
TEMA DE DESARROLLO: Desarrollo humano incluyente, sin discriminación y libre de violencia
PROGRAMA PRESUPUESTARIO: 02060701 Pueblos Indígenas
PROYECTO PRESUPUESTARIO: 020607010104 Difusión y protección de las manifestaciones y el patrimonio cultural de los pueblos indígenas

OBJETIVO DEL PROGRAMA PRESUPUESTARIO: Incluye el quehacer gubernamental para impulsar el desarrollo integral de los pueblos indígenas con la participación social y el respeto a sus costumbres y tradiciones.

DEPENDENCIA GENERAL: 000 DIRECCIÓN GENERAL DE CULTURA Y EDUCACIÓN
DEPENDENCIA AUXILIAR: 150 CULTURA

ESTRUCTURA DEL INDICADOR - COMPONENTES

NOMBRE DEL INDICADOR: Porcentaje de eventos culturales autóctonos realizados
FÓRMULA DE CÁLCULO: (Eventos culturales autóctonos efectuados/Eventos autóctonos programados) *100
INTERPRETACIÓN: Muestra el porcentaje de eventos culturales autóctonos realizados
DIMENSIÓN QUE ATIENDE: Eficiencia **FRECUENCIA DE MEDICIÓN:** Semestral
DESCRIPCIÓN DEL FACTOR DE COMPARACIÓN: Indica el número de eventos realizados en el año anterior
ÁMBITO GEOGRÁFICO: U (Urbano)
COBERTURA: Municipio de Naucalpan de Juárez
LÍNEA BASE: 1

COMPORTAMIENTO DE LAS VARIABLES DURANTE EL 2 TRIMESTRE

VARIABLE	UNIDAD DE MEDIDA	OPERACIÓN	META ANUAL	AVANCE TRIMESTRAL				AVANCE ACUMULADO			
				PROG.	%	ALCAN.	%	PROG.	%	ALCAN.	%
Eventos culturales autóctonos efectuados	Eventos	SUMABLE	1	0	0.00	0	0.00	0	0.00	0	0.00
Eventos culturales autóctonos programados	Eventos	SUMABLE	1	0	0.00	0	0.00	0	0.00	0	0.00

COMPORTAMIENTO DEL INDICADOR

DESCRIPCIÓN DE LA META ANUAL

Muestra el número de eventos culturales autóctonos realizados

2 TRIMESTRE

META ANUAL	AVANCE TRIMESTRAL				AVANCE ACUMULADO			
	PROGRAMADO	ALCAN.	EF %	SEMAFORO	PROGRAMADO	ALCANZADO	EF %	SEMAFORO
1	0	0	0.00	VERDE	0	0	0.00	VERDE

DESCRIPCIÓN DE RESULTADOS Y JUSTIFICACIÓN EN CASO DE VARIACIÓN SUPERIOR A +10 POR CIENTO RESPECTO A LO PROGRAMADO

EVALUACIÓN DEL INDICADOR

EL ÁREA ALCANZÓ UN NIVEL ADECUADO EN EL CUMPLIMIENTO DEL INDICADOR. SE RECOMIENDA QUE SE SIGA CON LAS MISMAS ESTRATEGIAS PARA EL CUMPLIMIENTO DE LAS METAS.

ELABORÓ

LETICIA BUITRÓN CORNEJO
 DIRECTORA GENERAL DE CULTURA Y EDUCACIÓN
 NOMBRE _____ FIRMA _____ CARGO _____



VALORÓ

LIANA GRISELDA GARCÍA VILCHIS
 TITULAR DE LA UPPE
 NOMBRE _____ FIRMA _____ CARGO _____





SISTEMA DE COORDINACIÓN HACENDARIA DEL ESTADO DE MÉXICO CON SUS MUNICIPIOS
GUÍA METODOLÓGICA PARA EL SEGUIMIENTO Y EVALUACIÓN DEL PLAN DE DESARROLLO MUNICIPAL VIGENTE



PBRM-08B FICHA TÉCNICA DE SEGUIMIENTO DE INDICADORES 2024
DE GESTIÓN O ESTRATÉGICO

PLAR / EJE TRANSVERSAL: Pilar 1: Social
TEMA DE DESARROLLO: Desarrollo humano incluyente, sin discriminación y libre de violencia
PROGRAMA PRESUPUESTARIO: 02060701 Pueblos Indígenas
PROYECTO PRESUPUESTARIO: 020607010104 Difusión y protección de las manifestaciones y el patrimonio cultural de los pueblos indígenas

OBJETIVO DEL PROGRAMA PRESUPUESTARIO: Incluye el quehacer gubernamental para impulsar el desarrollo integral de los pueblos indígenas con la participación social y el respeto a sus costumbres y tradiciones.

DEPENDENCIA GENERAL: 000 DIRECCIÓN GENERAL DE CULTURA Y EDUCACIÓN
DEPENDENCIA AUXILIAR: 150 CULTURA

ESTRUCTURA DEL INDICADOR ACTIVIDAD 1.1

NOMBRE DEL INDICADOR: Porcentaje de espacios destinados a comerciantes artesanales
FÓRMULA DE CÁLCULO: (Espacios destinados para comercios de artesanos instalados/Espacios destinados para comercios de artesanos programados) *100
INTERPRETACIÓN: Muestra el porcentaje de espacios destinados para comercialización artesanal
DIMENSIÓN QUE ATIENDE: Eficiencia **FRECUENCIA DE MEDICIÓN:** Trimestral
DESCRIPCIÓN DEL FACTOR DE COMPARACIÓN: Indica el número de espacios destinados para la comercialización de artesanías
ÁMBITO GEOGRÁFICO: U (Urbano)
COBERTURA: Municipio de Naucalpan de Juárez
LÍNEA BASE: 1

COMPORTAMIENTO DE LAS VARIABLES DURANTE EL 2. TRIMESTRE

VARIABLE	UNIDAD DE MEDIDA	OPERACIÓN	META ANUAL	AVANCE TRIMESTRAL				AVANCE ACUMULADO			
				PROG	%	ALCAN	%	PROG	%	ALCAN	%
Espacios destinados para comercios de artesanos instalados	Espacios	SUMABLE	1	0	0.00	0	0.00	1	100.00	1	100.00
Espacios destinados para comercios de artesanos instalados	Espacios	SUMABLE	1	0	0.00	0	0.00	1	100.00	1	100.00

COMPORTAMIENTO DEL INDICADOR

DESCRIPCIÓN DE LA META ANUAL:
Muestra el número de espacios destinados para comercialización artesanal

META ANUAL	2. TRIMESTRE				AVANCE ACUMULADO			
	PROGRAMADO	ALCAN	EF %	SEMAFORO	PROGRAMADO	ALCANZADO	EF %	SEMAFORO
1	0	0	0.00	VERDE	1	1	100.00	VERDE

DESCRIPCIÓN DE RESULTADOS Y JUSTIFICACIÓN EN CASO DE VARIACIÓN SUPERIOR A +10 POR CIENTO RESPECTO A LO PROGRAMADO

EVALUACIÓN DEL INDICADOR

EL ÁREA ALCANZÓ UN NIVEL ADECUADO EN EL CUMPLIMIENTO DEL INDICADOR, SE RECOMIENDA QUE SE SIGA CON LAS MISMAS ESTRATEGIAS PARA EL CUMPLIMIENTO DE LAS METAS.

ELABORÓ

LETICIA BUITRAGO CORNEJO
 DIRECTORA GENERAL DE CULTURA Y EDUCACIÓN
 NOMBRE _____ FIRMA _____ CARGO _____

Vo.Bo.

LIANA GRISELA GARCÍA VILCHIS
 TITULAR DE LA UPPE
 NOMBRE _____ FIRMA _____ CARGO _____



**SISTEMA DE COORDINACIÓN HACENDARIA DEL ESTADO DE MÉXICO CON SUS MUNICIPIOS
GUÍA METODOLÓGICA PARA EL SEGUIMIENTO Y EVALUACIÓN DEL PLAN DE DESARROLLO MUNICIPAL VIGENTE
PBRM-08B FICHA TÉCNICA DE SEGUIMIENTO DE INDICADORES 2024
DE GESTIÓN O ESTRATÉGICO**



PILAR /EJE TRANSVERSAL: Pilar 1: Social
TEMA DE DESARROLLO: Desarrollo humano incluyente, sin discriminación y libre de violencia
PROGRAMA PRESUPUESTARIO: 02060701 Pueblos Indígenas
PROYECTO PRESUPUESTARIO: 020607010104 Difusión y protección de las manifestaciones y el patrimonio cultural de los pueblos indígenas

OBJETIVO DEL PROGRAMA PRESUPUESTARIO: Incluye el quehacer gubernamental para impulsar el desarrollo integral de los pueblos indígenas con la participación social y el respeto a sus costumbres y tradiciones.

DEPENDENCIA GENERAL: 000 DIRECCIÓN GENERAL DE CULTURA Y EDUCACIÓN
DEPENDENCIA AUXILIAR: 150 CULTURA

ESTRUCTURA DEL INDICADOR ACTIVIDAD 5.1

NOMBRE DEL INDICADOR: Porcentaje de exposiciones artísticas étnicas realizadas
FÓRMULA DE CÁLCULO: (Exposiciones artísticas étnicas realizadas/Exposiciones artísticas étnicas programadas) *100
INTERPRETACIÓN: Muestra el porcentaje de exposiciones artísticas étnicas realizadas
DIMENSIÓN QUE ATIENDE: Eficiencia **FRECUENCIA DE MEDICIÓN:** Trimestral
DESCRIPCIÓN DEL FACTOR DE COMPARACIÓN: Indica el número de exposiciones realizadas el año anterior
ÁMBITO GEOGRÁFICO: U (Urbano)
COBERTURA: Municipio de Naucalpan de Juárez
LÍNEA BASE: 1

COMPORTAMIENTO DE LAS VARIABLES DURANTE EL 2º TRIMESTRE

VARIABLE	UNIDAD DE MEDIDA	OPERACIÓN	META ANUAL	AVANCE TRIMESTRAL				AVANCE ACUMULADO			
				PROG.	%	ALCAN.	%	PROG.	%	ALCAN.	%
Exposiciones artísticas étnicas realizadas	Exposición	SUMABLE	1	0	0.00	0	0.00	0	0.00	0	0.00
Exposiciones artísticas étnicas realizadas	Exposición	SUMABLE	1	0	0.00	0	0.00	0	0.00	0	0.00

COMPORTAMIENTO DEL INDICADOR

DESCRIPCIÓN DE LA META ANUAL

Muestra el número de exposiciones artísticas realizadas

2º TRIMESTRE

META ANUAL	AVANCE TRIMESTRAL				AVANCE ACUMULADO			
	PROGRAMADO	ALCAN.	EF %	SEMAFORO	PROGRAMADO	ALCANZADO	EF %	SEMAFORO
1	0	0	0.00	VERDE	0	0	0.00	VERDE

DESCRIPCIÓN DE RESULTADOS Y JUSTIFICACIÓN EN CASO DE VARIACIÓN SUPERIOR A +-10 POR CIENTO RESPECTO A LO PROGRAMADO

EVALUACIÓN DEL INDICADOR

EL ÁREA ALCANZÓ UN NIVEL ADECUADO EN EL CUMPLIMIENTO DEL INDICADOR. SE RECOMIENDA QUE SE SIGA CON LAS MISMAS ESTRATEGIAS PARA EL CUMPLIMIENTO DE LAS METAS.

ELABORO

LETICIA BUITRÓN CORNEJO
 DIRECTORA GENERAL DE CULTURA Y EDUCACIÓN
 NOMBRE **FRMA** CARGO

VALORO

LILIANA GRISEL GARCÍA VILCHIS
 TITULAR DE LA UPPE
 NOMBRE **FRMA** CARGO





SISTEMA DE COORDINACIÓN HACENDARIA DEL ESTADO DE MÉXICO CON SUS MUNICIPIOS
GUÍA METODOLÓGICA PARA EL SEGUIMIENTO Y EVALUACIÓN DEL PLAN DE DESARROLLO MUNICIPAL VIGENTE



PBRM-08B FICHA TÉCNICA DE SEGUIMIENTO DE INDICADORES 2024
DE GESTIÓN O ESTRATÉGICO

PILAR / EJE TRANSVERSAL:	Pilar 4: Seguridad	
TEMA DE DESARROLLO:	Seguridad con visión ciudadana	
PROGRAMA PRESUPUESTARIO:	01070401	Coordinación Intergubernamental para la seguridad pública
PROYECTO PRESUPUESTARIO:	010704010101	Acciones del programa nacional de seguridad pública
OBJETIVO DEL PROGRAMA PRESUPUESTARIO:	Se orienta a la coordinación de acciones municipales que permitan eficientar los mecanismos en materia de seguridad pública con apego a la legalidad que garantice el logro de objetivos gubernamentales.	
DEPENDENCIA GENERAL:	Q00	DIRECCIÓN GENERAL DE SEGURIDAD CIUDADANA Y MOVILIDAD SEGURA
DEPENDENCIA AUXILIAR:	104	SEGURIDAD PÚBLICA

ESTRUCTURA DEL INDICADOR FIN

NOMBRE DEL INDICADOR:	Tasa de variación en la disminución anual de delitos		
FÓRMULA DE CÁLCULO:	((Disminución de los delitos en el año actual/Disminución de los delitos en el año anterior) -1) *100		
INTERPRETACIÓN:	Se utiliza para conocer la disminución de la incidencia delictiva		
DIMENSIÓN QUE ATIENDE:	Eficacia	FRECUENCIA DE MEDICIÓN:	Anual
DESCRIPCIÓN DEL FACTOR DE COMPARACIÓN:	Numero de delitos del año anterior		
ÁMBITO GEOGRÁFICO:	U (Urbano)		
COBERTURA:	Municipio de Naucalpan de Juárez		
LÍNEA BASE:	0		

COMPORTAMIENTO DE LAS VARIABLES DURANTE EL 2 TRIMESTRE

VARIABLE	UNIDAD DE MEDIDA	OPERACIÓN	META ANUAL	AVANCE TRIMESTRAL				AVANCE ACUMULADO			
				PROG.	%	ALCAN.	%	PROG.	%	ALCAN.	%
Disminución de los delitos en el año actual	Delto	SUMABLE	11900	0	0.00	0	0.00	0	0.00	0	0.00
Disminución de los delitos en el año actual	Delitos	SUMABLE	11500	0	0.00	0	0.00	0	0.00	0	0.00

COMPORTAMIENTO DEL INDICADOR

DESCRIPCIÓN DE LA META ANUAL
Conocer el porcentaje de incidencia delictiva

META ANUAL	2 TRIMESTRE				AVANCE ACUMULADO			
	PROGRAMADO	ALCAN.	EF %	SEMAFORO	PROGRAMADO	ALCANZADO	EF %	SEMAFORO
11900	0	0	0.00	VERDE	0	0	0.00	VERDE


DESCRIPCIÓN DE RESULTADOS Y JUSTIFICACIÓN EN CASO DE VARIACIÓN SUPERIOR A +10 POR CIENTO RESPECTO A LO PROGRAMADO

EVALUACIÓN DEL INDICADOR

EL ÁREA ALCANZO UN NIVEL ADECUADO EN EL CUMPLIMIENTO DEL INDICADOR. SE RECOMIENDA QUE SE SIGA CON LAS MISMAS ESTRATEGIAS PARA EL CUMPLIMIENTO DE LAS METAS.

ELABORÓ		
		
MARTÍN MANUEL ANTONIO RIESTRA RODRÍGUEZ		
ENCARGADO DEL DESPACHO DE LA DIRECCIÓN GENERAL DE SEGURIDAD CIUDADANA Y MOVILIDAD SEGURA		
NOMBRE	FIRMA	CARGO



Vo. Bo		
		
ILIANA GRISELA GARCÍA VILCHIS		
TITULAR DE LA UIPPE		
NOMBRE	FIRMA	CARGO



SISTEMA DE COORDINACIÓN HACENDARIA DEL ESTADO DE MÉXICO CON SUS MUNICIPIOS
GUÍA METODOLÓGICA PARA EL SEGUIMIENTO Y EVALUACIÓN DEL PLAN DE DESARROLLO MUNICIPAL VIGENTE



PBRM-08B FICHA TÉCNICA DE SEGUIMIENTO DE INDICADORES 2024
DE GESTIÓN O ESTRATÉGICO

PILAR / EJE TRANSVERSAL:	Pilar 4: Seguridad	
TEMA DE DESARROLLO:	Seguridad con visión ciudadana	
PROGRAMA PRESUPUESTARIO:	01070101	Seguridad pública
PROYECTO PRESUPUESTARIO:	010701010102	Sistemas de información, comunicación y tecnologías para la seguridad pública
OBJETIVO DEL PROGRAMA PRESUPUESTARIO:	Incluye los proyectos orientados a combatir la inseguridad pública con estricto apego a la ley para erradicar la impunidad y la corrupción, mediante la profesionalización de los cuerpos de seguridad, modificando los métodos y programas de estudio para humanizarlos, dignificarlos y hacerlos más eficientes, aplicando sistemas de reclutamiento y selección confiable y riguroso proceso estandarizado de evaluación, así como promover la participación social en acciones preventivas del delito.	
DEPENDENCIA GENERAL:	Q00	DIRECCIÓN GENERAL DE SEGURIDAD CIUDADANA Y MOVILIDAD SEGURA
DEPENDENCIA AUXILIAR:	104	SEGURIDAD PÚBLICA

ESTRUCTURA DEL INDICADOR FIN

NOMBRE DEL INDICADOR:	Porcentaje de población que ha sido víctima de un delito		
FÓRMULA DE CÁLCULO:	$(\text{Personas que han sido víctimas de un delito en su entorno colonia o comunidad} / \text{Total de la población municipal}) * 100$		
INTERPRETACIÓN:	Conocer si la efectividad operación de seguridad pública, a fin de mejorarla para reducir el numero de víctimas de delitos.		
DIMENSIÓN QUE ATIENDE:	Eficiencia	FRECUENCIA DE MEDICIÓN:	Anual
DESCRIPCIÓN DEL FACTOR DE COMPARACIÓN:	Personas que fueron víctimas de un delito		
ÁMBITO GEOGRÁFICO:	U (Urbano)		
COBERTURA:	Municipio de Naucalpan de Juárez		
LÍNEA BASE:	0		

COMPORTAMIENTO DE LAS VARIABLES DURANTE EL 2_TRIMESTRE

VARIABLE	UNIDAD DE MEDIDA	OPERACIÓN	META ANUAL	AVANCE TRIMESTRAL				AVANCE ACUMULADO			
				PROG.	%	ALCAN.	%	PROG.	%	ALCAN.	%
Personas que han sido víctimas de un delito en su entorno colonia o comunidad	Persona	SUMABLE	12000	0	0.00	0	0.00	0	0.00	0	0.00
Personas que han sido víctimas de un delito en su entorno colonia o comunidad	Total de la Población	VALOR ACTUAL	83434	0	0.00	0	0.00	0	0.00	0	0.00

COMPORTAMIENTO DEL INDICADOR

DESCRIPCIÓN DE LA META ANUAL

Conocer la tasa de variación en la seguridad de la población.

2_TRIMESTRE

META ANUAL	AVANCE TRIMESTRAL				AVANCE ACUMULADO			
	PROGRAMADO	ALCAN.	EF %	SEMAFORO	PROGRAMADO	ALCANZADO	EF %	SEMAFORO
12000	0	0	0.00	VERDE	0	0	0.00	VERDE

DESCRIPCIÓN DE RESULTADOS Y JUSTIFICACIÓN EN CASO DE VARIACIÓN SUPERIOR A +10 POR CIENTO RESPECTO A LO PROGRAMADO

EVALUACIÓN DEL INDICADOR

EL ÁREA ALCANZO UN NIVEL ADECUADO EN EL CUMPLIMIENTO DEL INDICADOR. SE RECOMIENDA QUE SE SIGA CON LAS MISMAS ESTRATEGIAS PARA EL CUMPLIMIENTO DE LAS METAS.

ELABORÓ

MARTÍN MANUEL ANTONIO RIESTRA RODRÍGUEZ
ENCARGADO DEL DESPACHO DE LA DIRECCIÓN GENERAL DE SEGURIDAD CIUDADANA Y MOVILIDAD SEGURA

NOMBRE: MARTÍN MANUEL ANTONIO RIESTRA RODRÍGUEZ
FIRMA: [Firma]
CARGO: ENCARGADO DEL DESPACHO DE LA DIRECCIÓN GENERAL DE SEGURIDAD CIUDADANA Y MOVILIDAD SEGURA



Vo. Bo.

ILIANA GRISEL GARCÍA VILCHIS
TITULAR DE LA UIPE

NOMBRE: ILIANA GRISEL GARCÍA VILCHIS
FIRMA: [Firma]
CARGO: TITULAR DE LA UIPE



SISTEMA DE COORDINACIÓN HACENDARIA DEL ESTADO DE MÉXICO CON SUS MUNICIPIOS
GUÍA METODOLÓGICA PARA EL SEGUIMIENTO Y EVALUACIÓN DEL PLAN DE DESARROLLO MUNICIPAL VIGENTE



PBRM-08B FICHA TÉCNICA DE SEGUIMIENTO DE INDICADORES 2024
DE GESTIÓN O ESTRATÉGICO

PILAR / EJE TRANSVERSAL:	Pilar 4: Seguridad	
TEMA DE DESARROLLO:	Seguridad con visión ciudadana	
PROGRAMA PRESUPUESTARIO:	01070101	Seguridad pública
PROYECTO PRESUPUESTARIO:	0107010102	Sistemas de información, comunicación y tecnologías para la seguridad pública
OBJETIVO DEL PROGRAMA PRESUPUESTARIO:	Incluye los proyectos orientados a combatir la inseguridad pública con estricto apego a la ley para erradicar la impunidad y la corrupción, mediante la profesionalización de los cuerpos de seguridad, modificando los métodos y programas de estudio para humanizarlos, dignificarlos y hacerlos más eficientes, aplicando sistemas de reclutamiento y selección confiable y riguroso proceso estandarizado de evaluación, así como promover la participación social en acciones preventivas del delito.	
DEPENDENCIA GENERAL:	Q00	DIRECCIÓN GENERAL DE SEGURIDAD CIUDADANA Y MOVILIDAD SEGURA
DEPENDENCIA AUXILIAR:	104	SEGURIDAD PÚBLICA

ESTRUCTURA DEL INDICADOR PROPÓSITO

NOMBRE DEL INDICADOR:	Variación porcentual en la incidencia delictiva en el municipio		
FÓRMULA DE CÁLCULO:	$((\text{Número de delitos en el semestre actual} / \text{Total de delitos del semestre anterior}) - 1) * 100$		
INTERPRETACIÓN:	Permite conocer la incidencia delictiva del municipio		
DIMENSIÓN QUE ATIENDE:	Eficiencia	FRECUENCIA DE MEDICIÓN:	Semestral
DESCRIPCIÓN DEL FACTOR DE COMPARACIÓN:	Datos municipales		
ÁMBITO GEOGRÁFICO:	U (Urbano)		
COBERTURA:	Municipio de Naucalpan de Juárez		
LÍNEA BASE:	5900		

COMPORTAMIENTO DE LAS VARIABLES DURANTE EL 2_TRIMESTRE

VARIABLE	UNIDAD DE MEDIDA	OPERACIÓN	META ANUAL	AVANCE TRIMESTRAL				AVANCE ACUMULADO			
				PROG.	%	ALCAN.	%	PROG.	%	ALCAN.	%
Número de delitos en el semestre actual	Delto	SUMABLE	12000	6000	50.00	6000	100.00	6000	50.00	6000	100.00
Número de delitos en el semestre actual	Delto	SUMABLE	12000	6000	50.00	6000	100.00	6000	50.00	6000	100.00

COMPORTAMIENTO DEL INDICADOR

DESCRIPCIÓN DE LA META ANUAL

Conocer la tasa de variación en la seguridad de la población.

2_TRIMESTRE

META ANUAL	AVANCE TRIMESTRAL				AVANCE ACUMULADO			
	PROGRAMADO	ALCAN.	EF %	SEMAFORO	PROGRAMADO	ALCANZADO	EF %	SEMAFORO
12000	6000	6000	100.00	VERDE	6000	6000	100.00	VERDE

DESCRIPCIÓN DE RESULTADOS Y JUSTIFICACIÓN EN CASO DE VARIACIÓN SUPERIOR A +10 POR CIENTO RESPECTO A LO PROGRAMADO

EVALUACIÓN DEL INDICADOR

EL ÁREA ALCANZO UN NIVEL ADECUADO EN EL CUMPLIMIENTO DEL INDICADOR. SE RECOMIENDA QUE SE SIGA CON LAS MISMAS ESTRATEGIAS PARA EL CUMPLIMIENTO DE LAS METAS.

ELABORÓ

MARTÍN MANUEL ANTONIO RIESTRA RODRIGUEZ
ENCARGADO DEL DESPACHO DE LA DIRECCIÓN GENERAL DE SEGURIDAD CIUDADANA Y MOVILIDAD SEGURA

NOMBRE **FIRMA** **CARGO**



Vo. Bo.

ILIANA GRISEL GARCÍA VILCHIS
TITULAR DE LA UIPPE

NOMBRE **FIRMA** **CARGO**



SISTEMA DE COORDINACIÓN HACENDARIA DEL ESTADO DE MÉXICO CON SUS MUNICIPIOS
 GUÍA METODOLÓGICA PARA EL SEGUIMIENTO Y EVALUACIÓN DEL PLAN DE DESARROLLO MUNICIPAL VIGENTE



PBRM-08B FICHA TÉCNICA DE SEGUIMIENTO DE INDICADORES 2024
 DE GESTIÓN O ESTRATÉGICO

PILAR / EJE TRANSVERSAL: Pilar 4: Seguridad
TEMA DE DESARROLLO: Seguridad con visión ciudadana
PROGRAMA PRESUPUESTARIO: 01070101 Seguridad pública
PROYECTO PRESUPUESTARIO: 010701010102 Sistemas de información, comunicación y tecnologías para la seguridad pública

OBJETIVO DEL PROGRAMA PRESUPUESTARIO: Incluye los proyectos orientados a combatir la inseguridad pública con estricto apego a la ley para erradicar la impunidad y la corrupción, mediante la profesionalización de los cuerpos de seguridad, modificando los métodos y programas de estudio para humanizarlos, dignificarlos y hacerlos más eficientes, aplicando sistemas de reclutamiento y selección confiable y riguroso proceso estandarizado de evaluación, así como promover la participación social en acciones preventivas del delito.

DEPENDENCIA GENERAL: Q00 DIRECCIÓN GENERAL DE SEGURIDAD CIUDADANA Y MOVILIDAD SEGURA
DEPENDENCIA AUXILIAR: 104 SEGURIDAD PÚBLICA

ESTRUCTURA DEL INDICADOR COMPONENTE 2

NOMBRE DEL INDICADOR: Porcentaje de eficacia en la operación de los sistemas de comunicación, tecnología e información para la prevención del delito
FÓRMULA DE CÁLCULO: (Número de sistemas de información, comunicación y tecnología en funcionamiento óptimo/Total de sistemas de información, comunicación y tecnología en el municipio) *100
INTERPRETACIÓN: Implementar sistemas de seguridad para la prevención del delito
DIMENSIÓN QUE ATIENDE: Eficacia **FRECUENCIA DE MEDICIÓN:** Trimestral
DESCRIPCIÓN DEL FACTOR DE COMPARACIÓN: Número de sistemas de seguridad implementados
ÁMBITO GEOGRÁFICO: U (Urbano)
COBERTURA: Municipio de Naucalpan de Juárez
LÍNEA BASE: 66

COMPORTAMIENTO DE LAS VARIABLES DURANTE EL 2_TRIMESTRE

VARIABLE	UNIDAD DE MEDIDA	OPERACIÓN	META ANUAL	AVANCE TRIMESTRAL				AVANCE ACUMULADO			
				PROG.	%	ALCAN.	%	PROG.	%	ALCAN.	%
Número de sistemas de información, comunicación y tecnología en funcionamiento óptimo	sistemas	CONSTANTE	5	5	100.00	5	100.00	5	100.00	5	100.00
Número de sistemas de información, comunicación y tecnología en funcionamiento óptimo	Sistemas	CONSTANTE	5	5	100.00	5	100.00	5	100.00	5	100.00

COMPORTAMIENTO DEL INDICADOR

DESCRIPCIÓN DE LA META ANUAL:
 Sistemas de seguridad implementados

META ANUAL	2_TRIMESTRE				AVANCE ACUMULADO			
	PROGRAMADO	ALCAN.	EF %	SEMAFORO	PROGRAMADO	ALCANZADO	EF %	SEMAFORO
5	5	5	100.00	VERDE	5	5	100.00	VERDE

DESCRIPCIÓN DE RESULTADOS Y JUSTIFICACIÓN EN CASO DE VARIACIÓN SUPERIOR A +/-10 POR CIENTO RESPECTO A LO PROGRAMADO

EVALUACIÓN DEL INDICADOR

EL ÁREA ALCANZO UN NIVEL ADECUADO EN EL CUMPLIMIENTO DEL INDICADOR. SE RECOMIENDA QUE SE SIGA CON LAS MISMAS ESTRATEGIAS PARA EL CUMPLIMIENTO DE LAS METAS.

ELABORÓ:
 MARTÍN MANUEL ANTONIO RIESTRA RODRIGUEZ
 ENCARGADO DEL DESPACHO DE LA DIRECCIÓN GENERAL DE SEGURIDAD CIUDADANA Y MOVILIDAD SEGURA

NOMBRE: MARTÍN MANUEL ANTONIO RIESTRA RODRIGUEZ
FIRMA: [Firma]
CARGO: ENCARGADO DEL DESPACHO DE LA DIRECCIÓN GENERAL DE SEGURIDAD CIUDADANA Y MOVILIDAD SEGURA



Vo. Bo.:
 ILIANA GRISEL GARCÍA VILCHIS
 TITULAR DE LA UPPE

NOMBRE: ILIANA GRISEL GARCÍA VILCHIS
FIRMA: [Firma]
CARGO: TITULAR DE LA UPPE



SISTEMA DE COORDINACIÓN HACENDARIA DEL ESTADO DE MÉXICO CON SUS MUNICIPIOS
GUÍA METODOLÓGICA PARA EL SEGUIMIENTO Y EVALUACIÓN DEL PLAN DE DESARROLLO MUNICIPAL VIGENTE



PBRM-08B FICHA TÉCNICA DE SEGUIMIENTO DE INDICADORES 2024
DE GESTIÓN O ESTRATÉGICO

PILAR / EJE TRANSVERSAL: Pilar 4: Seguridad
TEMA DE DESARROLLO: Seguridad con visión ciudadana
PROGRAMA PRESUPUESTARIO: 01070101 Seguridad pública
PROYECTO PRESUPUESTARIO: 010701010102 Sistemas de información, comunicación y tecnologías para la seguridad pública

OBJETIVO DEL PROGRAMA PRESUPUESTARIO: Incluye los proyectos orientados a combatir la inseguridad pública con estricto apego a la ley para erradicar la impunidad y la corrupción, mediante la profesionalización de los cuerpos de seguridad, modificando los métodos y programas de estudio para humanizarlos, dignificarlos y hacerlos más eficientes, aplicando sistemas de reclutamiento y selección confiable y riguroso proceso estandarizado de evaluación, así como promover la participación social en acciones preventivas del delito.

DEPENDENCIA GENERAL: Q00 DIRECCIÓN GENERAL DE SEGURIDAD CIUDADANA Y MOVILIDAD SEGURA
DEPENDENCIA AUXILIAR: 104 SEGURIDAD PÚBLICA

ESTRUCTURA DEL INDICADOR ACTIVIDAD 2.5

NOMBRE DEL INDICADOR: Porcentaje de cumplimiento en la elaboración del Análisis Delictivo
FÓRMULA DE CÁLCULO: (Documento de análisis delictivo realizados/Documento de análisis delictivo-programados) *100
INTERPRETACIÓN: Sirve para tener conocimiento del índice delictivo en el municipio
DIMENSIÓN QUE ATIENDE: Eficacia **FRECUENCIA DE MEDICIÓN:** Trimestral
DESCRIPCIÓN DEL FACTOR DE COMPARACIÓN: Datos municipales
ÁMBITO GEOGRÁFICO: U (Urbano)
COBERTURA: Municipio de Naucalpan de Juárez
LÍNEA BASE: 9

COMPORTAMIENTO DE LAS VARIABLES DURANTE EL 2º TRIMESTRE

VARIABLE	UNIDAD DE MEDIDA	OPERACIÓN	META ANUAL	AVANCE TRIMESTRAL				AVANCE ACUMULADO			
				PROG.	%	ALCAN.	%	PROG.	%	ALCAN.	%
Documento de análisis delictivo realizados	Documento	SUMABLE	12	3	25.00	3	100.00	6	50.00	6	100.00
Documento de análisis delictivo realizados	Documento	SUMABLE	12	3	25.00	3	100.00	6	50.00	6	100.00

COMPORTAMIENTO DEL INDICADOR

DESCRIPCIÓN DE LA META ANUAL
 Permite conocer la incidencia delictiva del municipio

2º TRIMESTRE

META ANUAL	AVANCE TRIMESTRAL				AVANCE ACUMULADO			
	PROGRAMADO	ALCAN.	EF %	SEMAFORO	PROGRAMADO	ALCANZADO	EF %	SEMAFORO
12	3	3	100.00	VERDE	6	6	100.00	VERDE

DESCRIPCIÓN DE RESULTADOS Y JUSTIFICACIÓN EN CASO DE VARIACIÓN SUPERIOR A +10 POR CIENTO RESPECTO A LO PROGRAMADO

EVALUACIÓN DEL INDICADOR

EL ÁREA ALCANZO UN NIVEL ADECUADO EN EL CUMPLIMIENTO DEL INDICADOR. SE RECOMIENDA QUE SE SIGA CON LAS MISMAS ESTRATEGIAS PARA EL CUMPLIMIENTO DE LAS METAS.

ELABORÓ:

 MARTÍN MANUEL ANTONIO RIESTRA RODRIGUEZ
 ENCARGADO DEL DESPACHO DE LA DIRECCIÓN GENERAL DE SEGURIDAD CIUDADANA Y MOVILIDAD SEGURA
 NOMBRE FIRMA CARGO



Vo. Bo.

 ILIANA GRISEL GARCÍA VILCHIS
 TITULAR DE LA UIPPE
 NOMBRE FIRMA CARGO



SISTEMA DE COORDINACIÓN HACENDARIA DEL ESTADO DE MÉXICO CON SUS MUNICIPIOS
GUÍA METODOLÓGICA PARA EL SEGUIMIENTO Y EVALUACIÓN DEL PLAN DE DESARROLLO MUNICIPAL VIGENTE

PBRM-08B FICHA TÉCNICA DE SEGUIMIENTO DE INDICADORES 2024
DE GESTIÓN O ESTRATÉGICO



PLAR / EJE TRANSVERSAL:	Pilar 3: Territorial	
TEMA DE DESARROLLO:	Riesgo y protección civil	
PROGRAMA PRESUPUESTARIO:	01070201	Protección civil
PROYECTO PRESUPUESTARIO:	010702010303	Coordinación de atención de emergencias y desastres
OBJETIVO DEL PROGRAMA PRESUPUESTARIO:	Engloba los proyectos que integran acciones dirigidas a la protección de la vida e integridad física de las personas, a través de la capacitación y organización de la sociedad, para evitar y reducir los daños por accidentes, siniestros, desastres y catástrofes, y fomentar la cultura de autoprotección, prevención y solidaridad en las tareas de auxilio y recuperación entre la población, así como proteger la infraestructura urbana básica y el medio ambiente.	
DEPENDENCIA GENERAL:	T00	COORDINACIÓN MUNICIPAL DE PROTECCIÓN CIVIL Y BOMBEROS
DEPENDENCIA AUXILIAR:	106	CUERPO DE BOMBEROS

ESTRUCTURA DEL INDICADOR FIN

NOMBRE DEL INDICADOR:	Tasa de variación de emergencias atendidas		
FÓRMULA DE CÁLCULO:	((Número de Emergencias atendidas en el año actual/Número de Emergencias atendidas en el año anterior)-1) *100		
INTERPRETACIÓN:	Número de emergencias atendidas		
DIMENSIÓN QUE ATIENDE:	Eficiencia	FRECUENCIA DE MEDICIÓN:	Anual
DESCRIPCIÓN DEL FACTOR DE COMPARACIÓN:	Emergencias atendidas		
ÁMBITO GEOGRÁFICO:	U (Urbano)		
COBERTURA:	Municipio de Naucalpan de Juárez		
LÍNEA BASE:	0493		

COMPORTAMIENTO DE LAS VARIABLES DURANTE EL 2° TRIMESTRE

VARIABLE	UNIDAD DE MEDIDA	OPERACIÓN	META ANUAL	AVANCE TRIMESTRAL				AVANCE ACUMULADO			
				PROG.	%	ALCAN.	%	PROG.	%	ALCAN.	%
Número de Emergencias atendidas en el año actual	Emergencia atendida año actual	SUMABLE	10400	0	0.00	0	0.00	0	0.00	0	0.00
Número de Emergencias atendidas en el año anterior	Emergencia atendida año anterior	SUMABLE	11518	0	0.00	0	0.00	0	0.00	0	0.00

COMPORTAMIENTO DEL INDICADOR

DESCRIPCIÓN DE LA META ANUAL
Atención de todas las emergencias presentadas en el territorio municipal de Naucalpan de Juárez.

2° TRIMESTRE

META ANUAL	AVANCE TRIMESTRAL				AVANCE ACUMULADO			
	PROGRAMADO	ALCAN.	EF %	SEMAFORO	PROGRAMADO	ALCANZADO	EF %	SEMAFORO
10400	0	0	0.00	VERDE	0	0	0.00	VERDE

DESCRIPCIÓN DE RESULTADOS Y JUSTIFICACIÓN EN CASO DE VARIACIÓN SUPERIOR A +10 POR CIENTO RESPECTO A LO PROGRAMADO

EVALUACIÓN DEL INDICADOR

EL ÁREA ALCANZÓ UN NIVEL ADECUADO EN EL CUMPLIMIENTO DEL INDICADOR. SE RECOMIENDA QUE SE SIGA CON LAS MISMAS ESTRATEGIAS PARA EL CUMPLIMIENTO DE LAS METAS.

ELABORÓ		
MOISÉS MINERVA MALDONADO		
TITULAR DE LA COORDINACIÓN MUNICIPAL DE PROTECCIÓN CIVIL Y BOMBEROS		
NOMBRE	FIRMA	CARGO



Vo. Bo.		
ILIANA GRISELA GARCÍA VILCHIS		
TITULAR DE LA UPPE		
NOMBRE	FIRMA	CARGO





**SISTEMA DE COORDINACIÓN HACENDARIA DEL ESTADO DE MÉXICO CON SUS MUNICIPIOS
GUÍA METODOLÓGICA PARA EL SEGUIMIENTO Y EVALUACIÓN DEL PLAN DE DESARROLLO MUNICIPAL VIGENTE**



**PBRM-08B FICHA TÉCNICA DE SEGUIMIENTO DE INDICADORES 2024
DE GESTIÓN O ESTRATÉGICO**

PLAR / EJE TRANSVERSAL:	Pilar 3: Territorial	
TEMA DE DESARROLLO:	Riesgo y protección civil	
PROGRAMA PRESUPUESTARIO:	01070201	Protección civil
PROYECTO PRESUPUESTARIO:	010702010101	Concertación para la protección civil
OBJETIVO DEL PROGRAMA PRESUPUESTARIO:	Engloba los proyectos que integran acciones dirigidas a la protección de la vida e integridad física de las personas, a través de la capacitación y organización de la sociedad, para evitar y reducir los daños por accidentes, siniestros, desastres y catástrofes, y fomentar la cultura de autoprotección, prevención y solidaridad en las tareas de auxilio y recuperación entre la población, así como proteger la infraestructura urbana básica y el medio ambiente.	
DEPENDENCIA GENERAL:	100	COORDINACIÓN MUNICIPAL DE PROTECCIÓN CIVIL Y BOMBEROS
DEPENDENCIA AUXILIAR:	105	COORDINACIÓN MUNICIPAL DE PROTECCIÓN CIVIL

ESTRUCTURA DEL INDICADOR - PROPÓSITO

NOMBRE DEL INDICADOR:	Tasa de variación de personas atendidas en materia de protección civil		
FÓRMULA DE CÁLCULO:	(((Total de personas atendidas en materia de protección civil en el año actual/Total de personas atendidas en materia de protección civil en el año anterior) -1) *100		
INTERPRETACIÓN:	Conocer el número de personas atendidas en materia de Protección Civil		
DIMENSIÓN QUE ATIENDE:	Eficiencia	FRECUENCIA DE MEDICIÓN:	Anual
DESCRIPCIÓN DEL FACTOR DE COMPARACIÓN:	Personas atendidas		
ÁMBITO GEOGRÁFICO:	U (Urbano)		
COBERTURA:	Municipio de Naucalpan de Juárez		
LÍNEA BASE:	8238		

COMPORTAMIENTO DE LAS VARIABLES DURANTE EL 2° TRIMESTRE

VARIABLE	UNIDAD DE MEDIDA	OPERACION	META ANUAL	AVANCE TRIMESTRAL				AVANCE ACUMULADO			
				PROG.	%	ALCAN.	%	PROG.	%	ALCAN.	%
Total de personas atendidas en materia de protección civil en el año actual	Persona atendida año actual	SUMABLE	5200	0	0.00	0	0.00	0	0.00	0	0.00
Total de personas atendidas en materia de protección civil en el año anterior	Persona atendida año anterior	SUMABLE	10552	0	0.00	0	0.00	0	0.00	0	0.00

COMPORTAMIENTO DEL INDICADOR

DESCRIPCIÓN DE LA META ANUAL
Brindar la atención a la población habitante y visitante dentro del Municipio de Naucalpan de Juárez.

META ANUAL	2° TRIMESTRE				AVANCE ACUMULADO			
	PROGRAMADO	ALCAN.	EF %	SEMAFORO	PROGRAMADO	ALCANZADO	EF %	SEMAFORO
5200	0	0	0.00	VERDE	0	0	0.00	VERDE

DESCRIPCIÓN DE RESULTADOS Y JUSTIFICACIÓN EN CASO DE VARIACIÓN SUPERIOR A +10 POR CIENTO RESPECTO A LO PROGRAMADO

EVALUACIÓN DEL INDICADOR

EL ÁREA ALCANZÓ UN NIVEL ADECUADO EN EL CUMPLIMIENTO DEL INDICADOR. SE RECOMIENDA QUE SE SIGA CON LAS MISMAS ESTRATEGIAS PARA EL CUMPLIMIENTO DE LAS METAS.

ELABORADO		
MOISÉS MÁRQUEZ MARTÍNEZ		
TITULAR DE LA COORDINACIÓN MUNICIPAL DE PROTECCIÓN CIVIL Y BOMBEROS		
NOMBRE	FIRMA	CARGO



Vo. Bo.		
ILIANA GRISEL GARCÍA VILCHIS		
TITULAR DE LA UIPPE		
NOMBRE	FIRMA	CARGO





SISTEMA DE COORDINACIÓN HACENDARIA DEL ESTADO DE MÉXICO CON SUS MUNICIPIOS
GUÍA METODOLÓGICA PARA EL SEGUIMIENTO Y EVALUACIÓN DEL PLAN DE DESARROLLO MUNICIPAL VIGENTE

PBRM-08B FICHA TÉCNICA DE SEGUIMIENTO DE INDICADORES 2024
DE GESTIÓN O ESTRATÉGICO



PILAR /EJE TRANSVERSAL:	Pilar 3: Territorial	
TEMA DE DESARROLLO:	Riesgo y protección civil	
PROGRAMA PRESUPUESTARIO:	01070201	Protección civil
PROYECTO PRESUPUESTARIO:	010702010201	Prevención de riesgos y evaluación técnica de protección civil
OBJETIVO DEL PROGRAMA PRESUPUESTARIO:	Engloba los proyectos que integran acciones dirigidas a la protección de la vida e integridad física de las personas, a través de la capacitación y organización de la sociedad, para evitar y reducir los daños por accidentes, siniestros, desastres y catástrofes, y fomentar la cultura de autoprotección, prevención y solidaridad en las tareas de auxilio y recuperación entre la población, así como proteger la infraestructura urbana básica y el medio ambiente.	
DEPENDENCIA GENERAL:	T00	COORDINACIÓN MUNICIPAL DE PROTECCIÓN CIVIL Y BOMBEROS
DEPENDENCIA AUXILIAR:	105	COORDINACIÓN MUNICIPAL DE PROTECCIÓN CIVIL

ESTRUCTURA DEL INDICADOR (COMPONENTE 1)

NOMBRE DEL INDICADOR:	Porcentaje de acciones de prevención de accidentes implementadas en territorio municipal		
FÓRMULA DE CÁLCULO:	[Medidas de prevención de accidentes implementadas/Total de medidas programadas a implementar] *100		
INTERPRETACIÓN:	Acciones implementadas para la prevención de accidentes en el territorio municipal		
DIMENSIÓN QUE ATIENDE:	Eficiencia	FRECUENCIA DE MEDICIÓN:	Semestral
DESCRIPCIÓN DEL FACTOR DE COMPARACIÓN:	Acciones de prevención de accidentes		
ÁMBITO GEOGRÁFICO:	U (Urbano)		
COBERTURA:	Municipio de Naucalpan de Juárez		
LÍNEA BASE:	3306		

COMPORTAMIENTO DE LAS VARIABLES DURANTE EL 2_TRIMESTRE

VARIABLE	UNIDAD DE MEDIDA	OPERACIÓN	META ANUAL	AVANCE TRIMESTRAL				AVANCE ACUMULADO			
				PROG.	%	ALCAN.	%	PROG.	%	ALCAN.	%
Medidas de prevención de accidentes implementadas	Medida implementada	BLAMABLE	4000	2000	50.00	2000	100.00	2000	50.00	2000	100.00
Medidas de prevención de accidentes implementadas	Medida programada	BLAMABLE	4000	2000	50.00	2000	100.00	2000	50.00	2000	100.00

COMPORTAMIENTO DEL INDICADOR

DESCRIPCIÓN DE LA META ANUAL
Implementación de medidas de prevención de accidentes en el territorio municipal del H. Ayuntamiento de Naucalpan de Juárez.

META ANUAL	2_TRIMESTRE				AVANCE ACUMULADO			
	PROGRAMADO	ALCAN.	EF %	SEMAFORO	PROGRAMADO	ALCANZADO	EF %	SEMAFORO
4000	2000	2000	100.00	VERDE	2000	2000	100.00	VERDE

DESCRIPCIÓN DE RESULTADOS Y JUSTIFICACIÓN EN CASO DE VARIACIÓN SUPERIOR A +-10 POR CIENTO RESPECTO A LO PROGRAMADO

EVALUACIÓN DEL INDICADOR

EL ÁREA ALCANZÓ UN NIVEL ADECUADO EN EL CUMPLIMIENTO DEL INDICADOR. SE RECOMIENDA QUE SE SIGA CON LAS MISMAS ESTRATEGIAS PARA EL CUMPLIMIENTO DE LAS METAS.

ELABORADO POR:

MOISÉS MINCHINIMATLÉ
TITULAR DE LA COORDINACIÓN MUNICIPAL DE PROTECCIÓN CIVIL Y BOMBEROS

NOMBRE	FIRMA	CARGO
--------	-------	-------

NAUCALPAN DE JUÁREZ
COORDINACIÓN MUNICIPAL DE PROTECCIÓN CIVIL Y BOMBEROS

Vo. B.

ILIANA GRISELA GARCÍA VILCHIS
TITULAR DE LA UPPE

NOMBRE	FIRMA	CARGO
--------	-------	-------





SISTEMA DE COORDINACIÓN HACENDARIA DEL ESTADO DE MÉXICO CON SUS MUNICIPIOS
GUÍA METODOLÓGICA PARA EL SEGUIMIENTO Y EVALUACIÓN DEL PLAN DE DESARROLLO MUNICIPAL VIGENTE



PBRM-08B FICHA TÉCNICA DE SEGUIMIENTO DE INDICADORES 2024
DE GESTIÓN O ESTRATÉGICO

PILAR / EJE TRANSVERSAL:	Pilar 3: Territorial	
TEMA DE DESARROLLO:	Riesgo y protección civil	
PROGRAMA PRESUPUESTARIO:	01070201	Protección civil
PROYECTO PRESUPUESTARIO:	010702010102	Capacitación integral y actualización para la protección civil
OBJETIVO DEL PROGRAMA PRESUPUESTARIO:	Engloba los proyectos que integran acciones dirigidas a la protección de la vida e integridad física de las personas, a través de la capacitación y organización de la sociedad, para evitar y reducir los daños por accidentes, siniestros, desastres y catástrofes, y fomentar la cultura de autoprotección, prevención y solidaridad en las tareas de auxilio y recuperación entre la población, así como proteger la infraestructura urbana básica y el medio ambiente.	
DEPENDENCIA GENERAL:	T00	COORDINACIÓN MUNICIPAL DE PROTECCIÓN CIVIL Y BOMBEROS
DEPENDENCIA AUXILIAR:	105	COORDINACIÓN MUNICIPAL DE PROTECCIÓN CIVIL

ESTRUCTURA DEL INDICADOR COMPONENTE 2

NOMBRE DEL INDICADOR:	Porcentaje de población capacitada en materia de protección civil		
FÓRMULA DE CÁLCULO:	$(\text{Población capacitada en materia de protección civil} / \text{Total de la población municipal}) * 100$		
INTERPRETACIÓN:	Población capacitada en materia de Protección Civil		
DIMENSIÓN QUE ATIENDE:	Eficiencia	FRECUENCIA DE MEDICIÓN:	Semestral
DESCRIPCIÓN DEL FACTOR DE COMPARACIÓN:	Población capacitada		
ÁMBITO GEOGRÁFICO:	U (Urbano)		
COBERTURA:	Municipio de Naucalpan de Juárez		
LÍNEA BASE:	7029		

COMPORTAMIENTO DE LAS VARIABLES DURANTE EL 2° TRIMESTRE

VARIABLE	UNIDAD DE MEDIDA	OPERACIÓN	META ANUAL	AVANCE TRIMESTRAL				AVANCE ACUMULADO			
				PROG.	%	ALCAN.	%	PROG.	%	ALCAN.	%
Población capacitada en materia de protección civil	Persona	SUMABLE	6000	3200	53.33	3200	100.00	3200	53.33	3200	100.00
Población capacitada en materia de protección civil	Persona	VALOR ACTUAL	834434	834434	100.00	834434	100.00	834434	100.00	834434	100.00

COMPORTAMIENTO DEL INDICADOR

DESCRIPCIÓN DE LA META ANUAL
Capacitar a toda la población residente y/o visitante permanente del Municipio de Naucalpan de Juárez.

2° TRIMESTRE

META ANUAL	AVANCE TRIMESTRAL				AVANCE ACUMULADO			
	PROGRAMADO	ALCAN.	EF %	SEMAFORO	PROGRAMADO	ALCANZADO	EF %	SEMAFORO
6000	3200	3200	100.00	VERDE	3200	3200	100.00	VERDE

DESCRIPCIÓN DE RESULTADOS Y JUSTIFICACIÓN EN CASO DE VARIACIÓN SUPERIOR A +10 POR CIENTO RESPECTO A LO PROGRAMADO

EVALUACIÓN DEL INDICADOR

EL ÁREA ALCANZÓ UN NIVEL ADECUADO EN EL CUMPLIMIENTO DEL INDICADOR. SE RECOMIENDA QUE SE SIGA CON LAS MISMAS ESTRATEGIAS PARA EL CUMPLIMIENTO DE LAS METAS.

ELABORÓ		
MOISÉS MINGUÁN MATILDE		
TITULAR DE LA COORDINACIÓN MUNICIPAL DE PROTECCIÓN CIVIL Y BOMBEROS		
NOMBRE	FIRMA	CARGO

NAUCALPAN DE JUÁREZ

COORDINACIÓN MUNICIPAL DE PROTECCIÓN CIVIL Y BOMBEROS

Vo. Bo.		
ILIANA GRISEL GARCÍA VILCHIS		
TITULAR DE LA UPPE		
NOMBRE	FIRMA	CARGO





SISTEMA DE COORDINACIÓN HACENDARIA DEL ESTADO DE MÉXICO CON SUS MUNICIPIOS
GUÍA METODOLÓGICA PARA EL SEGUIMIENTO Y EVALUACIÓN DEL PLAN DE DESARROLLO MUNICIPAL VIGENTE



PBRM-08B FICHA TÉCNICA DE SEGUIMIENTO DE INDICADORES 2024
DE GESTIÓN O ESTRATÉGICO

PLAR / EJE TRANSVERSAL:	Pilar 3: Territorial	
TEMA DE DESARROLLO:	Riesgo y protección civil	
PROGRAMA PRESUPUESTARIO:	01070201	Protección civil
PROYECTO PRESUPUESTARIO:	010702010303	Coordinación de atención de emergencias y desastres
OBJETIVO DEL PROGRAMA PRESUPUESTARIO:	Engloba los proyectos que integran acciones dirigidas a la protección de la vida e integridad física de las personas, a través de la capacitación y organización de la sociedad, para evitar y reducir los daños por accidentes, siniestros, desastres y catástrofes, y fomentar la cultura de autoprotección, prevención y solidaridad en las tareas de auxilio y recuperación entre la población, así como proteger la infraestructura urbana básica y el medio ambiente.	
DEPENDENCIA GENERAL:	T00	COORDINACIÓN MUNICIPAL DE PROTECCIÓN CIVIL Y BOMBEROS
DEPENDENCIA AUXILIAR:	106	CUERPO DE BOMBEROS

ESTRUCTURA DEL INDICADOR COMPONENTE 1

NOMBRE DEL INDICADOR:	Porcentaje de emergencias y desastres atendidos		
FÓRMULA DE CÁLCULO:	(Emergencias atendidas ante la ocurrencia de hechos perturbadores/Emergencias reportadas ante la ocurrencia de hechos perturbadores) *100		
INTERPRETACIÓN:	Sirve para conocer las emergencias y desastres entendidos ante la ocurrencia de fenómenos perturbadores.		
DIMENSIÓN QUE ATIENDE:	Eficiencia	FRECUENCIA DE MEDICIÓN:	Semestral
DESCRIPCIÓN DEL FACTOR DE COMPARACIÓN:	Emergencias y desastres atendidos		
ÁMBITO GEOGRÁFICO:	U (Urbano)		
COBERTURA:	Municipio de Naucalpan de Juárez		
LÍNEA BASE:	3183		

COMPORTAMIENTO DE LAS VARIABLES DURANTE EL 2° TRIMESTRE

VARIABLE	UNIDAD DE MEDIDA	OPERACION	META ANUAL	AVANCE TRIMESTRAL				AVANCE ACUMULADO			
				PROG.	%	ALCAN.	%	PROG.	%	ALCAN.	%
Emergencias atendidas ante la ocurrencia de hechos perturbadores	Emergencia atendida	SUMABLE	3450	1850	53.62	1148	82.05	1850	53.62	1148	82.05
Emergencias reportadas ante la ocurrencia de hechos perturbadores	Emergencia reportada	SUMABLE	3450	1850	53.62	1850	100.00	1850	53.62	1850	100.00

COMPORTAMIENTO DEL INDICADOR

DESCRIPCIÓN DE LA META ANUAL

Emergencias y desastres atendidos

2° TRIMESTRE

META ANUAL	AVANCE TRIMESTRAL				AVANCE ACUMULADO			
	PROGRAMADO	ALCAN.	EF %	SEMAFORO	PROGRAMADO	ALCANZADO	EF %	SEMAFORO
3450	1850	1148	62.05	AMARILLO	1850	1148	62.05	AMARILLO

DESCRIPCIÓN DE RESULTADOS Y JUSTIFICACIÓN EN CASO DE VARIACIÓN SUPERIOR A +10 POR CIENTO RESPECTO A LO PROGRAMADO

EVALUACIÓN DEL INDICADOR

EL ÁREA ALCANZÓ UN NIVEL DEFICIENTE EN EL CUMPLIMIENTO DEL INDICADOR. SE SOLICITA QUE SE JUSTIFIQUE EL INCUMPLIMIENTO DE LO PROGRAMADO EN LA META Y LAS ESTRATEGIAS QUE OPTARAN.

ELABORÓ		
MOISÉS MIRANDA MATILDE		
TITULAR DE LA COORDINACIÓN MUNICIPAL DE PROTECCIÓN CIVIL Y BOMBEROS		
NOMBRE	FIRMA	CARGO

NAUCALPAN DE JUÁREZ

COORDINACIÓN MUNICIPAL DE PROTECCIÓN CIVIL Y BOMBEROS

Vº Bº		
ILIANA GRISEL GARCÍA VILCHIS		
TITULAR DE LA UIPPE		
NOMBRE	FIRMA	CARGO





SISTEMA DE COORDINACIÓN HACENDARIA DEL ESTADO DE MÉXICO CON SUS MUNICIPIOS
GUÍA METODOLÓGICA PARA EL SEGUIMIENTO Y EVALUACIÓN DEL PLAN DE DESARROLLO MUNICIPAL VIGENTE



PBRM-08B FICHA TÉCNICA DE SEGUIMIENTO DE INDICADORES 2024
DE GESTIÓN O ESTRATÉGICO

PLAR / EJE TRANSVERSAL: Pilar 3: Territorial
TEMA DE DESARROLLO: Riesgo y protección civil
PROGRAMA PRESUPUESTARIO: 01070201 Protección civil
PROYECTO PRESUPUESTARIO: 010702010202 Identificación, sistematización y atlas de riesgos

OBJETIVO DEL PROGRAMA PRESUPUESTARIO: Engloba los proyectos que integran acciones dirigidas a la protección de la vida e integridad física de las personas, a través de la capacitación y organización de la sociedad, para evitar y reducir los daños por accidentes, siniestros, desastres y catástrofes, y fomentar la cultura de autoprotección, prevención y solidaridad en las tareas de auxilio y recuperación entre la población, así como proteger la infraestructura urbana básica y el medio ambiente.

DEPENDENCIA GENERAL: T00 COORDINACIÓN MUNICIPAL DE PROTECCIÓN CIVIL Y BOMBEROS
DEPENDENCIA AUXILIAR: 105 COORDINACIÓN MUNICIPAL DE PROTECCIÓN CIVIL

ESTRUCTURA DEL INDICADOR COMPONENTE 4

NOMBRE DEL INDICADOR: Porcentaje en la actualización de factores de riesgo
FÓRMULA DE CÁLCULO: (Factores de riesgo actualizados/Total de factores de riesgo) *100
INTERPRETACIÓN: Identificación y actualización de los factores de riesgo en el territorio municipal
DIMENSIÓN QUE ATIENDE: Eficiencia **FRECUENCIA DE MEDICIÓN:** Semestral
DESCRIPCIÓN DEL FACTOR DE COMPARACIÓN: Actualización de factores de riesgo
ÁMBITO GEOGRÁFICO: U (Urbano)
COBERTURA: Municipio de Naucalpan de Juárez
LÍNEA BASE: 3

COMPORTAMIENTO DE LAS VARIABLES DURANTE EL 2° TRIMESTRE

VARIABLE	UNIDAD DE MEDIDA	OPERACIÓN	META ANUAL	AVANCE TRIMESTRAL				AVANCE ACUMULADO			
				PROG.	%	ALCAN.	%	PROG.	%	ALCAN.	%
Factores de riesgo actualizados	Factor de riesgo actualizado	SUMABLE	4	2	50.00	2	100.00	2	50.00	2	100.00
Factores de riesgo actualizados	Factor de riesgo	SUMABLE	4	2	50.00	2	100.00	2	50.00	2	100.00

COMPORTAMIENTO DEL INDICADOR

DESCRIPCIÓN DE LA META ANUAL
 Actualización de los factores de riesgo presentes en el territorio municipal de Naucalpan de Juárez.

2° TRIMESTRE

META ANUAL	AVANCE TRIMESTRAL				AVANCE ACUMULADO			
	PROGRAMADO	ALCAN.	EF %	SEMAFORO	PROGRAMADO	ALCANZADO	EF %	SEMAFORO
4	2	2	100.00	VERDE	2	2	100.00	VERDE

DESCRIPCIÓN DE RESULTADOS Y JUSTIFICACIÓN EN CASO DE VARIACIÓN SUPERIOR A +10 POR CIENTO RESPECTO A LO PROGRAMADO

EVALUACIÓN DEL INDICADOR

EL ÁREA ALCANZO UN NIVEL ADECUADO EN EL CUMPLIMIENTO DEL INDICADOR. SE RECOMIENDA QUE SE SIGA CON LAS MISMAS ESTRATEGIAS PARA EL CUMPLIMIENTO DE LAS METAS.

ELABORÓ

 MOISÉS MUNCHINI MATILDE
 TITULAR DE LA COORDINACIÓN MUNICIPAL DE PROTECCIÓN CIVIL Y BOMBEROS
 NOMBRE FIRMA CARGO



Vo. Bo.

 ILIANA GRISEL GARCÍA VILCHIS
 TITULAR DE LA UPPE
 NOMBRE FIRMA CARGO





**SISTEMA DE COORDINACIÓN HACENDARIA DEL ESTADO DE MÉXICO CON SUS MUNICIPIOS
GUÍA METODOLÓGICA PARA EL SEGUIMIENTO Y EVALUACIÓN DEL PLAN DE DESARROLLO MUNICIPAL VIGENTE**

**PBRM-08B FICHA TÉCNICA DE SEGUIMIENTO DE INDICADORES 2024
DE GESTIÓN O ESTRATÉGICO**



PLAR / EJE TRANSVERSAL:	Pilar 3: Territorial	
TEMA DE DESARROLLO:	Riesgo y protección civil	
PROGRAMA PRESUPUESTARIO:	01070201	Protección civil
PROYECTO PRESUPUESTARIO:	010702010101	Concertación para la protección civil
OBJETIVO DEL PROGRAMA PRESUPUESTARIO:	Engloba los proyectos que integran acciones dirigidas a la protección de la vida e integridad física de las personas, a través de la capacitación y organización de la sociedad, para evitar y reducir los daños por accidentes, siniestros, desastres y catástrofes, y fomentar la cultura de autoprotección, prevención y solidaridad en las tareas de auxilio y recuperación entre la población, así como proteger la infraestructura urbana básica y el medio ambiente.	
DEPENDENCIA GENERAL:	T00	COORDINACIÓN MUNICIPAL DE PROTECCIÓN CIVIL Y BOMBEROS
DEPENDENCIA AUXILIAR:	105	COORDINACIÓN MUNICIPAL DE PROTECCIÓN CIVIL

ESTRUCTURA DEL INDICADOR - COMPONENTE 1

NOMBRE DEL INDICADOR:	Porcentaje en las reuniones del Consejo Municipal de Protección Civil		
FÓRMULA DE CÁLCULO:	(Reuniones del Consejo Municipal de Protección Civil celebradas/Reuniones del Consejo Municipal de Protección Civil programadas) *100		
INTERPRETACIÓN:	Reuniones del consejo Municipal de Protección Civil ante la presencia de un fenómeno perturbador de gran magnitud		
DIMENSIÓN QUE ATIENDE:	Eficiencia	FRECUENCIA DE MEDICIÓN:	Semestral
DESCRIPCIÓN DEL FACTOR DE COMPARACIÓN:	Reuniones del consejo Municipal de Protección Civil		
ÁMBITO GEOGRÁFICO:	U (Urbano)		
COBERTURA:	Municipio de Naucalpan de Juárez		
LÍNEA BASE:	1		

COMPORTAMIENTO DE LAS VARIABLES DURANTE EL 2° TRIMESTRE

VARIABLE	UNIDAD DE MEDIDA	OPERACION	META ANUAL	AVANCE TRIMESTRAL				AVANCE ACUMULADO			
				PROG	%	ALCAN	%	PROG	%	ALCAN	%
Reuniones del Consejo Municipal de Protección Civil celebradas	Reunión celebrada	SUMABLE	2	1	50.00	1	100.00	1	50.00	1	100.00
Reuniones del Consejo Municipal de Protección Civil programadas	Reunión programada	SUMABLE	2	1	50.00	1	100.00	1	50.00	1	100.00

COMPORTAMIENTO DEL INDICADOR

DESCRIPCIÓN DE LA META ANUAL
Celebración de reuniones del Consejo Municipal de Protección Civil.


META ANUAL	2° TRIMESTRE				AVANCE ACUMULADO			
	PROGRAMADO	ALCAN	EF %	SEMAFORO	PROGRAMADO	ALCANZADO	EF %	SEMAFORO
2	1	1	100.00	VERDE	1	1	100.00	VERDE

DESCRIPCIÓN DE RESULTADOS Y JUSTIFICACIÓN EN CASO DE VARIACIÓN SUPERIOR A +10 POR CIENTO RESPECTO A LO PROGRAMADO

EVALUACIÓN DEL INDICADOR

EL ÁREA ALCANZÓ UN NIVEL ADECUADO EN EL CUMPLIMIENTO DEL INDICADOR. SE RECOMIENDA QUE SE SIGA CON LAS MISMAS ESTRATEGIAS PARA EL CUMPLIMIENTO DE LAS METAS.

ELABORÓ		
MOISÉS MINQUÍN BATLLE		
TITULAR DE LA COORDINACIÓN MUNICIPAL DE PROTECCIÓN CIVIL Y BOMBEROS		
NOMBRE	FIRMA	CARGO



Vo. Bo.		
ILIANA GRISEL GARCÍA VILCHIS		
TITULAR DE LA UPPE		
NOMBRE	FIRMA	CARGO





**SISTEMA DE COORDINACIÓN HACENDARIA DEL ESTADO DE MÉXICO CON SUS MUNICIPIOS
GUÍA METODOLÓGICA PARA EL SEGUIMIENTO Y EVALUACIÓN DEL PLAN DE DESARROLLO MUNICIPAL VIGENTE**



**PBRM-09B FICHA TÉCNICA DE SEGUIMIENTO DE INDICADORES 2024
DE GESTIÓN O ESTRATÉGICO**

PLAR / EJE TRANSVERSAL:	Pilar 3: Territorial	
TEMA DE DESARROLLO:	Riesgo y protección civil	
PROGRAMA PRESUPUESTARIO:	01070201	Protección civil
PROYECTO PRESUPUESTARIO:	010702010202	Identificación, sistematización y atlas de riesgos
OBJETIVO DEL PROGRAMA PRESUPUESTARIO:	Engloba los proyectos que integran acciones dirigidas a la protección de la vida e integridad física de las personas, a través de la capacitación y organización de la sociedad, para evitar y reducir los daños por accidentes, siniestros, desastres y catástrofes, y fomentar la cultura de autoprotección, prevención y solidaridad en las tareas de auxilio y recuperación entre la población, así como proteger la infraestructura urbana básica y el medio ambiente.	
DEPENDENCIA GENERAL:	T00	COORDINACIÓN MUNICIPAL DE PROTECCIÓN CIVIL Y BOMBEROS
DEPENDENCIA AUXILIAR:	105	COORDINACIÓN MUNICIPAL DE PROTECCIÓN CIVIL

ESTRUCTURA DEL INDICADOR ACTIVIDAD 1.1

NOMBRE DEL INDICADOR:	Porcentaje de cumplimiento en la realización de planes específicos de protección civil		
FÓRMULA DE CÁLCULO:	$(\text{Planes específicos de protección civil realizados} / \text{Planes específicos de protección civil programados}) * 100$		
INTERPRETACIÓN:	Sirve para dar a conocer el cumplimiento de los planes específicos de protección civil		
DIMENSIÓN QUE ATIENDE:	Eficiencia	FRECUENCIA DE MEDICIÓN:	Trimestral
DESCRIPCIÓN DEL FACTOR DE COMPARACIÓN:	Elaboración de planes específicos de protección civil por factores de vulnerabilidad en las zonas de riesgo		
ÁMBITO GEOGRÁFICO:	U (Urbano)		
COBERTURA:	Municipio de Naucalpan de Juárez		
LÍNEA BASE:	3		

COMPORTAMIENTO DE LAS VARIABLES DURANTE EL 2° TRIMESTRE

VARIABLE	UNIDAD DE MEDIDA	OPERACION	META ANUAL	AVANCE TRIMESTRAL				AVANCE ACUMULADO			
				PROG.	%	ALCAN.	%	PROG.	%	ALCAN.	%
Planes específicos de protección civil realizados	Plan realizado	SUMABLE	4	1	25.00	1	100.00	2	50.00	2	100.00
Planes específicos de protección civil programados	Plan programado	SUMABLE	4	1	25.00	1	100.00	2	50.00	2	100.00

COMPORTAMIENTO DEL INDICADOR

DESCRIPCIÓN DE LA META ANUAL
Realización y actualización de los planes específicos de Protección Civil para las diferentes temporadas del año.

META ANUAL	2° TRIMESTRE				AVANCE ACUMULADO			
	PROGRAMADO	ALCAN.	EF %	SEMAFORO	PROGRAMADO	ALCANZADO	EF %	SEMAFORO
4	1	1	100.00	VERDE	2	2	100.00	VERDE

DESCRIPCIÓN DE RESULTADOS Y JUSTIFICACIÓN EN CASO DE VARIACIÓN SUPERIOR A +10 POR CIENTO RESPECTO A LO PROGRAMADO

EVALUACIÓN DEL INDICADOR

EL ÁREA ALCANZÓ UN NIVEL ADECUADO EN EL CUMPLIMIENTO DEL INDICADOR, SE RECOMIENDA QUE SE SIGA CON LAS MISMAS ESTRATEGIAS PARA EL CUMPLIMIENTO DE LAS METAS.

ELABORÓ

[Firma]

MOISÉS MINCINI MATÍE
TITULAR DE LA COORDINACIÓN MUNICIPAL DE PROTECCIÓN CIVIL Y BOMBEROS

NOMBRE	FIRMA	CARGO
--------	-------	-------

NAUCALPAN DE JUÁREZ

COORDINACIÓN MUNICIPAL DE PROTECCIÓN CIVIL Y BOMBEROS

Vo. Bo.

[Firma]

ILIANA GRISSEL GARCÍA VILCHIS
TITULAR DE LA UPPE

NOMBRE	FIRMA	CARGO
--------	-------	-------





**SISTEMA DE COORDINACIÓN HACENDARIA DEL ESTADO DE MÉXICO CON SUS MUNICIPIOS
GUÍA METODOLÓGICA PARA EL SEGUIMIENTO Y EVALUACIÓN DEL PLAN DE DESARROLLO MUNICIPAL VIGENTE**



**PBRM-08B FICHA TÉCNICA DE SEGUIMIENTO DE INDICADORES 2024
DE GESTIÓN O ESTRATÉGICO**

PILAR / EJE TRANSVERSAL:	Pilar 3: Territorial	
TEMA DE DESARROLLO:	Riesgo y protección civil	
PROGRAMA PRESUPUESTARIO:	01070201	Protección civil
PROYECTO PRESUPUESTARIO:	010702010201	Prevención de riesgos y evaluación técnica de protección civil
OBJETIVO DEL PROGRAMA PRESUPUESTARIO:	Engloba los proyectos que integran acciones dirigidas a la protección de la vida e integridad física de las personas, a través de la capacitación y organización de la sociedad, para evitar y reducir los daños por accidentes, siniestros, desastres y catástrofes, y fomentar la cultura de autoprotección, prevención y solidaridad en las tareas de auxilio y recuperación entre la población, así como proteger la infraestructura urbana básica y el medio ambiente.	
DEPENDENCIA GENERAL:	100	COORDINACIÓN MUNICIPAL DE PROTECCIÓN CIVIL Y BOMBEROS
DEPENDENCIA AUXILIAR:	105	COORDINACIÓN MUNICIPAL DE PROTECCIÓN CIVIL

ESTRUCTURA DEL INDICADOR ACTIVIDAD 1.2

NOMBRE DEL INDICADOR:	Porcentaje de cumplimiento en las verificaciones de medidas de seguridad en establecimientos		
FÓRMULA DE CÁLCULO:	$(\text{Verificación de medidas de seguridad en establecimientos realizadas} / \text{Verificación de seguridad en establecimientos solicitadas}) * 100$		
INTERPRETACIÓN:	Verificar el mayor número posible de establecimientos en el Municipio, respecto de las condiciones de seguridad con que cuentan.		
DIMENSIÓN QUE ATIENDE:	Eficiencia	FRECUENCIA DE MEDICIÓN:	Trimestral
DESCRIPCIÓN DEL FACTOR DE COMPARACIÓN:	Verificación de medidas de seguridad en establecimientos realizadas		
ÁMBITO GEOGRÁFICO:	U (Urbano)		
COBERTURA:	Municipio de Naucalpan de Juárez		
LÍNEA BASE:	461		

COMPORTAMIENTO DE LAS VARIABLES DURANTE EL 2. TRIMESTRE

VARIABLE	UNIDAD DE MEDIDA	OPERACIÓN	META ANUAL	AVANCE TRIMESTRAL				AVANCE ACUMULADO			
				PROG.	%	ALCAN.	%	PROG.	%	ALCAN.	%
Verificación de medidas de seguridad en establecimientos realizadas	Verificación realizada	SUMABLE	600	175	29.17	45	25.71	275	45.83	102	37.09
Verificación de medidas de seguridad en establecimientos solicitadas	Verificación solicitada	SUMABLE	600	175	29.17	175	100.00	275	45.83	232	84.38

COMPORTAMIENTO DEL INDICADOR

DESCRIPCIÓN DE LA META ANUAL
Verificar el mayor número posible de establecimientos en el Municipio, respecto de las condiciones de seguridad con las que cuentan.

2. TRIMESTRE

META ANUAL	PROGRAMADO	AVANCE TRIMESTRAL			SEMAFORO	PROGRAMADO	AVANCE ACUMULADO		
		ALCAN.	EF. %	SEMAFORO			ALCANZADO	EF. %	SEMAFORO
600	175	45	25.71	ROJO	275	102	37.09	ROJO	

DESCRIPCIÓN DE RESULTADOS Y JUSTIFICACIÓN EN CASO DE VARIACIÓN SUPERIOR A +10 POR CIENTO RESPECTO A LO PROGRAMADO

EVALUACIÓN DEL INDICADOR

EL ÁREA ALCANZÓ UN NIVEL CRÍTICO EN EL CUMPLIMIENTO DEL INDICADOR. SE SOLICITA QUE SE JUSTIFIQUE EL INCUMPLIMIENTO DE LO PROGRAMADO EN LA META Y LAS ESTRATEGIAS QUE OPTARAN.

ELABORADO

MOISÉS MINCORIN MATILDE
TITULAR DE LA COORDINACIÓN MUNICIPAL DE PROTECCIÓN CIVIL Y BOMBEROS
NOMBRE FIRMA CARGO

NAUCALPAN DE JUÁREZ
COORDINACIÓN MUNICIPAL DE PROTECCIÓN CIVIL Y BOMBEROS

Vo. Bo.

ILIANA GRISEL GARCÍA VILCHIS
TITULAR DE LA UPPE
NOMBRE FIRMA CARGO





**SISTEMA DE COORDINACIÓN HACENDARIA DEL ESTADO DE MÉXICO CON SUS MUNICIPIOS
GUÍA METODOLÓGICA PARA EL SEGUIMIENTO Y EVALUACIÓN DEL PLAN DE DESARROLLO MUNICIPAL VIGENTE**



**PBRM-08B FICHA TÉCNICA DE SEGUIMIENTO DE INDICADORES 2024
DE GESTIÓN O ESTRATÉGICO**

PLAR / EJE TRANSVERSAL:	Pilar 3: Territorial	
TEMA DE DESARROLLO:	Riesgo y protección civil	
PROGRAMA PRESUPUESTARIO:	01070201	Protección civil
PROYECTO PRESUPUESTARIO:	010702010201	Prevención de riesgos y evaluación técnica de protección civil
OBJETIVO DEL PROGRAMA PRESUPUESTARIO:	Engloba los proyectos que integran acciones dirigidas a la protección de la vida e integridad física de las personas, a través de la capacitación y organización de la sociedad, para evitar y reducir los daños por accidentes, siniestros, desastres y catástrofes, y fomentar la cultura de autoprotección, prevención y solidaridad en las tareas de auxilio y recuperación entre la población, así como proteger la infraestructura urbana básica y el medio ambiente.	
DEPENDENCIA GENERAL:	T00	COORDINACIÓN MUNICIPAL DE PROTECCIÓN CIVIL Y BOMBEROS
DEPENDENCIA AUXILIAR:	105	COORDINACIÓN MUNICIPAL DE PROTECCIÓN CIVIL

ESTRUCTURA DEL INDICADOR ACTIVIDAD 1.3

NOMBRE DEL INDICADOR:	Porcentaje de valoraciones de riesgo por factores de vulnerabilidad		
FÓRMULA DE CÁLCULO:	(Valoración de riesgos emitidas/Valoración de riesgos solicitadas) *100		
INTERPRETACIÓN:	Valorar el mayor número posible de edificios públicos y privados, así como de zonas con riesgo, para valorar las amenazas potenciales en cada uno		
DIMENSIÓN QUE ATIENDE:	Eficiencia	FRECUENCIA DE MEDICIÓN:	Trimestral
DESCRIPCIÓN DEL FACTOR DE COMPARACIÓN:	Realizar valoraciones de riesgo por factores de vulnerabilidad		
ÁMBITO GEOGRÁFICO:	U (Urbano)		
COBERTURA:	Municipio de Naucalpan de Juárez		
LÍNEA BASE:	213		

COMPORTAMIENTO DE LAS VARIABLES DURANTE EL 2. TRIMESTRE

VARIABLE	UNIDAD DE MEDIDA	OPERACIÓN	META ANUAL	AVANCE TRIMESTRAL				AVANCE ACUMULADO			
				PROG.	%	ALCAN.	%	PROG.	%	ALCAN.	%
Valoración de riesgos emitidas	Valoración emitida	SUMABLE	300	75	25.00	185	246.67	125	41.67	321	256.80
Valoración de riesgos solicitadas	Valoración solicitada	SUMABLE	300	75	25.00	75	100.00	125	41.67	211	168.80

COMPORTAMIENTO DEL INDICADOR

DESCRIPCIÓN DE LA META ANUAL
 Valorar el mayor número posible de edificios públicos y privados, así como de zonas con riesgo geológicos, para valorar las amenazas potenciales en cada uno.

META ANUAL	2. TRIMESTRE				AVANCE ACUMULADO			
	PROGRAMADO	ALCAN.	EF %	SEMÁFORO	PROGRAMADO	ALCANZADO	EF %	SEMÁFORO
300	75	185	246.67	MORADO	125	321	256.80	MORADO

DESCRIPCIÓN DE RESULTADOS Y JUSTIFICACIÓN EN CASO DE VARIACIÓN SUPERIOR A +10 POR CIENTO RESPECTO A LO PROGRAMADO

EVALUACIÓN DEL INDICADOR

EL ÁREA ALCANZÓ UN NIVEL SOBREPASADO EN EL CUMPLIMIENTO DEL INDICADOR. SE SOLICITA QUE SE JUSTIFIQUE EL INCUMPLIMIENTO DE LO PROGRAMADO EN LA META Y LAS ESTRATEGIAS QUE OPTARAN.

ELABORÓ		
MOISÉS MIQUELÍN NAJDE		
TITULAR DE LA COORDINACIÓN MUNICIPAL DE PROTECCIÓN CIVIL Y BOMBEROS		
NOMBRE	FIRMA	CARGO



Vo. Bo.		
ILIANA GRISIELA GARCÍA VILCHIS		
TITULAR DE LA UPPE		
NOMBRE	FIRMA	CARGO





SISTEMA DE COORDINACIÓN HACENDARIA DEL ESTADO DE MÉXICO CON SUS MUNICIPIOS
GUÍA METODOLÓGICA PARA EL SEGUIMIENTO Y EVALUACIÓN DEL PLAN DE DESARROLLO MUNICIPAL VIGENTE



PBRM-08B FICHA TÉCNICA DE SEGUIMIENTO DE INDICADORES 2024
DE GESTIÓN O ESTRATÉGICO

PLAR /EJE TRANSVERSAL:	Pilar 3: Territorial	
TEMA DE DESARROLLO:	Riesgo y protección civil	
PROGRAMA PRESUPUESTARIO:	01070201	Protección civil
PROYECTO PRESUPUESTARIO:	010702010101	Concertación para la protección civil
OBJETIVO DEL PROGRAMA PRESUPUESTARIO:	Engloba los proyectos que integran acciones dirigidas a la protección de la vida e integridad física de las personas, a través de la capacitación y organización de la sociedad, para evitar y reducir los daños por accidentes, siniestros, desastres y catástrofes, y fomentar la cultura de autoprotección, prevención y solidaridad en las tareas de auxilio y recuperación entre la población, así como proteger la infraestructura urbana básica y el medio ambiente.	
DEPENDENCIA GENERAL:	T00	COORDINACIÓN MUNICIPAL DE PROTECCIÓN CIVIL Y BOMBEROS
DEPENDENCIA AUXILIAR:	105	COORDINACIÓN MUNICIPAL DE PROTECCIÓN CIVIL

ESTRUCTURA DEL INDICADOR ACTIVIDAD 1.4

NOMBRE DEL INDICADOR:	Porcentaje de convenios suscritos para habilitar refugios temporales		
FÓRMULA DE CÁLCULO:	(Convenios suscritos para habilitar refugios temporales/Convenios gestionados para habilitar refugios temporales) *100		
INTERPRETACIÓN:	Sirve para conocer el número de convenios suscritos para habilitar refugios temporales		
DIMENSIÓN QUE ATIENDE:	Eficiencia	FRECUENCIA DE MEDICIÓN:	Trimestral
DESCRIPCIÓN DEL FACTOR DE COMPARACIÓN:	Celebración de suscritos para habilitar refugios temporales ante la ocurrencia de hechos catastróficos.		
ÁMBITO GEOGRÁFICO:	U (Urbano)		
COBERTURA:	Municipio de Naucalpan de Juárez		
LÍNEA BASE:	0		

COMPORTAMIENTO DE LAS VARIABLES DURANTE EL 2_TRIMESTRE

VARIABLE	UNIDAD DE MEDIDA	OPERACIÓN	META ANUAL	AVANCE TRIMESTRAL				AVANCE ACUMULADO			
				PROG.	%	ALCAN.	%	PROG.	%	ALCAN.	%
Convenios suscritos para habilitar refugios temporales	Convenio suscrito	SUMABLE	8	2	25.00	2	100.00	4	50.00	4	100.00
Convenios suscritos para habilitar refugios temporales	Convenio gestionado	SUMABLE	8	2	25.00	2	100.00	4	50.00	4	100.00

COMPORTAMIENTO DEL INDICADOR

DESCRIPCIÓN DE LA META ANUAL

Se pretende suscribir convenios para habilitar refugios temporales ante la presencia de hechos catastróficos en el territorio municipal.

META ANUAL	2_TRIMESTRE				AVANCE ACUMULADO			
	PROGRAMADO	ALCAN.	EF %	SEMAFORO	PROGRAMADO	ALCANZADO	EF %	SEMAFORO
8	2	2	100.00	VERDE	4	4	100.00	VERDE

DESCRIPCIÓN DE RESULTADOS Y JUSTIFICACIÓN EN CASO DE VARIACIÓN SUPERIOR A +-10 POR CIENTO RESPECTO A LO PROGRAMADO

EVALUACIÓN DEL INDICADOR

EL ÁREA ALCANZÓ UN NIVEL ADECUADO EN EL CUMPLIMIENTO DEL INDICADOR. SE RECOMIENDA QUE SE SIGA CON LAS MISMAS ESTRATEGIAS PARA EL CUMPLIMIENTO DE LAS METAS.

ELABORÓ		
MOISÉS MINUJÍN MATUTE DE		
TITULAR DE LA COORDINACIÓN MUNICIPAL DE PROTECCIÓN CIVIL Y BOMBEROS		
NOMBRE	FIRMA	CARGO



Vo. Bo.		
ILIANA GRISELA GARCÍA VILCHIS		
TITULAR DE LA UPPE		
NOMBRE	FIRMA	CARGO





**SISTEMA DE COORDINACIÓN HACENDARIA DEL ESTADO DE MÉXICO CON SUS MUNICIPIOS
GUÍA METODOLÓGICA PARA EL SEGUIMIENTO Y EVALUACIÓN DEL PLAN DE DESARROLLO MUNICIPAL VIGENTE**

**PBRM-08B FICHA TÉCNICA DE SEGUIMIENTO DE INDICADORES 2024
DE GESTIÓN O ESTRATÉGICO**



PILAR / EJE TRANSVERSAL:	Pilar 3: Territorial	
TEMA DE DESARROLLO:	Riesgo y protección civil	
PROGRAMA PRESUPUESTARIO:	01070201	Protección civil
PROYECTO PRESUPUESTARIO:	010702010201	Prevención de riesgos y evaluación técnica de protección civil
OBJETIVO DEL PROGRAMA PRESUPUESTARIO:	Engloba los proyectos que integran acciones dirigidas a la protección de la vida e integridad física de las personas, a través de la capacitación y organización de la sociedad, para evitar y reducir los daños por accidentes, siniestros, desastres y catástrofes, y fomentar la cultura de autoprotección, prevención y solidaridad en las tareas de auxilio y recuperación entre la población, así como proteger la infraestructura urbana básica y el medio ambiente.	
DEPENDENCIA GENERAL:	T00	COORDINACIÓN MUNICIPAL DE PROTECCIÓN CIVIL Y BOMBEROS
DEPENDENCIA AUXILIAR:	105	COORDINACIÓN MUNICIPAL DE PROTECCIÓN CIVIL

ESTRUCTURA DEL INDICADOR ACTIVIDAD 1.5

NOMBRE DEL INDICADOR:	Porcentaje de escuelas con Programa Escolar de Protección Civil vigente		
FÓRMULA DE CÁLCULO:	$(\text{Total de escuelas con Programa Escolar de Protección Civil vigente} / \text{Total de escuelas en el municipio}) * 100$		
INTERPRETACIÓN:	Revisión de cumplimiento del Programa de Protección Civil Escolar vigente.		
DIMENSIÓN QUE ATIENDE:	Eficiencia	FRECUENCIA DE MEDICIÓN:	Trimestral
DESCRIPCIÓN DEL FACTOR DE COMPARACIÓN:	Visitas a escuelas para verificar que cuente con su programa de Protección Civil Escolar vigente		
ÁMBITO GEOGRÁFICO:	U (Urbano)		
COBERTURA:	Municipio de Naucalpan de Juárez		
LÍNEA BASE:	30		

COMPORTAMIENTO DE LAS VARIABLES DURANTE EL 2º TRIMESTRE

VARIABLE	UNIDAD DE MEDIDA	OPERACIÓN	META ANUAL	AVANCE TRIMESTRAL				AVANCE ACUMULADO			
				PROG.	%	ALCAN.	%	PROG.	%	ALCAN.	%
Total de escuelas con Programa Escolar de Protección Civil vigente	Escuela	SUMABLE	40	10	25.00	10	100.00	20	50.00	20	100.00
Total de escuelas con Programa Escolar de Protección Civil vigente	Escuela	SUMABLE	40	10	25.00	10	100.00	20	50.00	20	100.00

COMPORTAMIENTO DEL INDICADOR

DESCRIPCIÓN DE LA META ANUAL
Revisión de cumplimiento del Programa de Protección Civil Escolar vigente.


META ANUAL	2º TRIMESTRE				AVANCE ACUMULADO			
	PROGRAMADO	ALCAN.	EF %	SEMÁFORO	PROGRAMADO	ALCANADO	EF %	SEMÁFORO
40	10	10	100.00	VERDE	20	20	100.00	VERDE

DESCRIPCIÓN DE RESULTADOS Y JUSTIFICACIÓN EN CASO DE VARIACIÓN SUPERIOR A +10 POR CIENTO RESPECTO A LO PROGRAMADO

EVALUACIÓN DEL INDICADOR

EL ÁREA ALCANZÓ UN NIVEL ADECUADO EN EL CUMPLIMIENTO DEL INDICADOR. SE RECOMIENDA QUE SE SIGA CON LAS MISMAS ESTRATEGIAS PARA EL CUMPLIMIENTO DE LAS METAS.

ELABORÓ		
MOISÉS MINGUIN MATUTE		
TITULAR DE LA COORDINACIÓN MUNICIPAL DE PROTECCIÓN CIVIL Y BOMBEROS		
NOMBRE	FIRMA	CARGO



Vs. Bc.		
ILIANA GRISEL GARCÍA VILCHIS		
TITULAR DE LA UIPE		
NOMBRE	FIRMA	CARGO





**SISTEMA DE COORDINACIÓN HACENDARIA DEL ESTADO DE MÉXICO CON SUS MUNICIPIOS
GUÍA METODOLÓGICA PARA EL SEGUIMIENTO Y EVALUACIÓN DEL PLAN DE DESARROLLO MUNICIPAL VIGENTE**



**PBRM-09B FICHA TÉCNICA DE SEGUIMIENTO DE INDICADORES 2024
DE GESTIÓN O ESTRATÉGICO**

PILAR / EJE TRANSVERSAL:	Pilar 3: Territorial	
TEMA DE DESARROLLO:	Riesgo y protección civil	
PROGRAMA PRESUPUESTARIO:	01070201	Protección civil
PROYECTO PRESUPUESTARIO:	010702010102	Capacitación integral y actualización para la protección civil
OBJETIVO DEL PROGRAMA PRESUPUESTARIO:	Engloba los proyectos que integran acciones dirigidas a la protección de la vida e integridad física de las personas, a través de la capacitación y organización de la sociedad, para evitar y reducir los daños por accidentes, siniestros, desastres y catástrofes, y fomentar la cultura de autoprotección, prevención y solidaridad en las tareas de auxilio y recuperación entre la población, así como proteger la infraestructura urbana básica y el medio ambiente.	
DEPENDENCIA GENERAL:	T00	COORDINACIÓN MUNICIPAL DE PROTECCIÓN CIVIL Y BOMBEROS
DEPENDENCIA AUXILIAR:	105	COORDINACIÓN MUNICIPAL DE PROTECCIÓN CIVIL

ESTRUCTURA DEL INDICADOR ACTIVIDAD 2.1

NOMBRE DEL INDICADOR:	Porcentaje de cursos de inducción a la protección civil impartidos		
FÓRMULA DE CÁLCULO:	(Cursos de inducción a la protección Civil impartidos/Cursos de inducción a la protección civil programados) *100		
INTERPRETACIÓN:	Indica la impartición de cursos de inducción a la Protección Civil		
DMENSIÓN QUE ATIENDE:	Eficiencia	FRECUENCIA DE MEDICIÓN:	Trimestral
DESCRIPCIÓN DEL FACTOR DE COMPARACIÓN:	Cursos impartidos para capacitar a la población en materia de inducción a la protección civil		
ÁMBITO GEOGRÁFICO:	U (Urbano)		
COBERTURA:	Municipio de Naucalpan de Juárez		
LÍNEA BASE:	131		

COMPORTAMIENTO DE LAS VARIABLES DURANTE EL 2_TRIMESTRE

VARIABLE	UNIDAD DE MEDIDA	OPERACIÓN	META ANUAL	AVANCE TRIMESTRAL				AVANCE ACUMULADO			
				PROG.	%	ALCAN.	%	PROG.	%	ALCAN.	%
Cursos de inducción a la protección Civil impartidos	Curso impartido	SUMABLE	160	60	31.25	60	100.00	60	60.00	60	100.00
Cursos de inducción a la protección Civil impartidos	Curso programado	SUMABLE	160	60	31.25	60	100.00	60	60.00	60	100.00

COMPORTAMIENTO DEL INDICADOR

DESCRIPCIÓN DE LA META ANUAL
Impartir curso de inducción a la protección civil.

META ANUAL	2_TRIMESTRE				AVANCE ACUMULADO			
	PROGRAMADO	ALCAN.	EF %	SEMAFORO	PROGRAMADO	ALCANZADO	EF %	SEMAFORO
160	60	60	100.00	VERDE	60	60	100.00	VERDE

DESCRIPCIÓN DE RESULTADOS Y JUSTIFICACIÓN EN CASO DE VARIACIÓN SUPERIOR A +10 POR CIENTO RESPECTO A LO PROGRAMADO

EVALUACIÓN DEL INDICADOR

EL ÁREA ALCANZÓ UN NIVEL ADECUADO EN EL CUMPLIMIENTO DEL INDICADOR. SE RECOMIENDA QUE SE SIGA CON LAS MISMAS ESTRATEGIAS PARA EL CUMPLIMIENTO DE LAS METAS.

ELABORÓ		
MOISÉS ANÓN JIMÉNEZ		
TITULAR DE LA COORDINACIÓN MUNICIPAL DE PROTECCIÓN CIVIL Y BOMBEROS		
NOMBRE	FIRMA	CARGO



Ver. Ho.		
ILIANA GRISELA GARCÍA VILCHIS		
TITULAR DE LA UPPE		
NOMBRE	FIRMA	CARGO





**SISTEMA DE COORDINACIÓN HACENDARIA DEL ESTADO DE MÉXICO CON SUS MUNICIPIOS
GUÍA METODOLÓGICA PARA EL SEGUIMIENTO Y EVALUACIÓN DEL PLAN DE DESARROLLO MUNICIPAL VIGENTE**

**PBRM-08B FICHA TÉCNICA DE SEGUIMIENTO DE INDICADORES 2024
DE GESTIÓN O ESTRATÉGICO**



PLAR / EJE TRANSVERSAL:	Pilar 3: Territorial	
TEMA DE DESARROLLO:	Riesgo y protección civil	
PROGRAMA PRESUPUESTARIO:	01070201	Protección civil
PROYECTO PRESUPUESTARIO:	010702010102	Capacitación integral y actualización para la protección civil
OBJETIVO DEL PROGRAMA PRESUPUESTARIO:	Engloba los proyectos que integran acciones dirigidas a la protección de la vida e integridad física de las personas, a través de la capacitación y organización de la sociedad, para evitar y reducir los daños por accidentes, siniestros, desastres y catástrofes, y fomentar la cultura de autoprotección, prevención y solidaridad en las tareas de auxilio y recuperación entre la población, así como proteger la infraestructura urbana básica y el medio ambiente.	
DEPENDENCIA GENERAL:	100	COORDINACIÓN MUNICIPAL DE PROTECCIÓN CIVIL Y BOMBEROS
DEPENDENCIA AUXILIAR:	105	COORDINACIÓN MUNICIPAL DE PROTECCIÓN CIVIL

ESTRUCTURA DEL INDICADOR: ACTIVIDAD 2.3

NOMBRE DEL INDICADOR:	Porcentaje de cursos de prevención y combate de incendios impartidos		
FÓRMULA DE CÁLCULO:	$(\text{Cursos de prevención y combate de incendios impartidos} / \text{Cursos de prevención y combate de incendios programados}) * 100$		
INTERPRETACIÓN:	Conocer el número de cursos de prevención y combate de incendios		
DIMENSIÓN QUE ATIENDE:	Eficiencia	FRECUENCIA DE MEDICIÓN:	Trimestral
DESCRIPCIÓN DEL FACTOR DE COMPARACIÓN:	Número de cursos impartidos de prevención y combate de incendios realizados		
ÁMBITO GEOGRÁFICO:	U (Urbano)		
COBERTURA:	Municipio de Naucalpan de Juárez		
LÍNEA BASE:	131		

COMPORTAMIENTO DE LAS VARIABLES DURANTE EL 2. TRIMESTRE

VARIABLE	UNIDAD DE MEDIDA	OPERACIÓN	META ANUAL	AVANCE TRIMESTRAL				AVANCE ACUMULADO			
				PROG.	%	ALCAN.	%	PROG.	%	ALCAN.	%
Cursos de prevención y combate de incendios impartidos	Curso impartido	SUMABLE	160	60	31.25	60	100.00	60	50.00	60	100.00
Cursos de prevención y combate de incendios impartidos	Curso programado	SUMABLE	160	60	31.25	60	100.00	60	50.00	60	100.00

COMPORTAMIENTO DEL INDICADOR

DESCRIPCIÓN DE LA META ANUAL
Impartir curso de prevención y combate de incendios.

2. TRIMESTRE

META ANUAL	AVANCE TRIMESTRAL				AVANCE ACUMULADO			
	PROGRAMADO	ALCAN.	EF %	SEMAFORO	PROGRAMADO	ALCANZADO	EF %	SEMAFORO
160	60	60	100.00	VERDE	60	60	100.00	VERDE


DESCRIPCIÓN DE RESULTADOS Y JUSTIFICACIÓN EN CASO DE VARIACIÓN SUPERIOR A +10 POR CIENTO RESPECTO A LO PROGRAMADO

--

EVALUACIÓN DEL INDICADOR

EL ÁREA ALCANZÓ UN NIVEL ADECUADO EN EL CUMPLIMIENTO DEL INDICADOR. SE RECOMIENDA QUE SE SIGA CON LAS MISMAS ESTRATEGIAS PARA EL CUMPLIMIENTO DE LAS METAS.

ELABORÓ			
MOISÉS TRIGUERA JALDO			
TITULAR DE LA COORDINACIÓN MUNICIPAL DE PROTECCIÓN CIVIL Y BOMBEROS			
NOMBRE	FIRMA	CARGO	



Ver. Ho.		
ILIANA GRISEL GARCÍA VILCHIS		
TITULAR DE LA UIPE		
NOMBRE	FIRMA	CARGO





**SISTEMA DE COORDINACIÓN HACENDARIA DEL ESTADO DE MÉXICO CON SUS MUNICIPIOS
GUÍA METODOLÓGICA PARA EL SEGUIMIENTO Y EVALUACIÓN DEL PLAN DE DESARROLLO MUNICIPAL VIGENTE**



**PBRM-08B FICHA TÉCNICA DE SEGUIMIENTO DE INDICADORES 2024
DE GESTIÓN O ESTRATÉGICO**

PLAR / EJE TRANSVERSAL:	Pilar 3: Territorial	
TEMA DE DESARROLLO:	Riesgo y protección civil	
PROGRAMA PRESUPUESTARIO:	01070201	Protección civil
PROYECTO PRESUPUESTARIO:	010702010102	Capacitación integral y actualización para la protección civil
OBJETIVO DEL PROGRAMA PRESUPUESTARIO:	Engloba los proyectos que integran acciones dirigidas a la protección de la vida e integridad física de las personas, a través de la capacitación y organización de la sociedad, para evitar y reducir los daños por accidentes, siniestros, desastres y catástrofes, y fomentar la cultura de autoprotección, prevención y solidaridad en las tareas de auxilio y recuperación entre la población, así como proteger la infraestructura urbana básica y el medio ambiente.	
DEPENDENCIA GENERAL:	T00	COORDINACIÓN MUNICIPAL DE PROTECCIÓN CIVIL Y BOMBEROS
DEPENDENCIA AUXILIAR:	105	COORDINACIÓN MUNICIPAL DE PROTECCIÓN CIVIL

ESTRUCTURA DEL INDICADOR ACTIVIDAD 2.4

NOMBRE DEL INDICADOR:	Porcentaje de cursos de primeros auxilios impartidos		
FÓRMULA DE CÁLCULO:	$(\text{Cursos de primeros auxilios impartidos} / \text{Cursos de primeros auxilios programados}) * 100$		
INTERPRETACIÓN:	Conocer el número de cursos de primeros auxilios impartidos		
DIMENSIÓN QUE ATIENDE:	Eficiencia	FRECUENCIA DE MEDICIÓN:	Trimestral
DESCRIPCIÓN DEL FACTOR DE COMPARACIÓN:	Número de cursos de primeros auxilios impartidos		
ÁMBITO GEOGRÁFICO:	U (Urbano)		
COBERTURA:	Municipio de Naucalpan de Juárez		
LÍNEA BASE:	132		

COMPORTAMIENTO DE LAS VARIABLES DURANTE EL 2° TRIMESTRE

VARIABLE	UNIDAD DE MEDIDA	OPERACION	META ANUAL	AVANCE TRIMESTRAL				AVANCE ACUMULADO			
				PROG.	%	ALCAN.	%	PROG.	%	ALCAN.	%
Cursos de primeros auxilios impartidos	Curso impartido	SUMABLE	160	60	31.25	60	100.00	60	60.00	60	100.00
Cursos de primeros auxilios impartidos	Curso programado	SUMABLE	160	60	31.25	60	100.00	60	60.00	60	100.00

COMPORTAMIENTO DEL INDICADOR

DESCRIPCIÓN DE LA META ANUAL
Impartir curso de primeros auxilios

META ANUAL	2° TRIMESTRE				AVANCE ACUMULADO			
	PROGRAMADO	ALCAN.	EF %	SEMÁFORO	PROGRAMADO	ALCANZADO	EF %	SEMÁFORO
160	60	60	100.00	VERDE	60	60	100.00	VERDE

DESCRIPCIÓN DE RESULTADOS Y JUSTIFICACIÓN EN CASO DE VARIACIÓN SUPERIOR A +10 POR CIENTO RESPECTO A LO PROGRAMADO

EVALUACIÓN DEL INDICADOR

EL ÁREA ALCANZÓ UN NIVEL ADECUADO EN EL CUMPLIMIENTO DEL INDICADOR. SE RECOMIENDA QUE SE SIGA CON LAS MISMAS ESTRATEGIAS PARA EL CUMPLIMIENTO DE LAS METAS.

ELABORÓ:		
MOISÉS MINGUINI MATOS TITULAR DE LA COORDINACIÓN MUNICIPAL DE PROTECCIÓN CIVIL Y BOMBEROS		
NOMBRE	FIRMA	CARGO



Verificó:		
ILIANA GRISELA GARCÍA VILCHIS TITULAR DE LA UIPPE		
NOMBRE	FIRMA	CARGO





**SISTEMA DE COORDINACIÓN HACENDARIA DEL ESTADO DE MÉXICO CON SUS MUNICIPIOS
GUÍA METODOLÓGICA PARA EL SEGUIMIENTO Y EVALUACIÓN DEL PLAN DE DESARROLLO MUNICIPAL VIGENTE**



**PBRM-08B FICHA TÉCNICA DE SEGUIMIENTO DE INDICADORES 2024
DE GESTIÓN O ESTRATÉGICO**

PLAR / EJE TRANSVERSAL:	Pilar 3: Territorial	
TEMA DE DESARROLLO:	Riesgo y protección civil	
PROGRAMA PRESUPUESTARIO:	01070201	Protección civil
PROYECTO PRESUPUESTARIO:	010702010102	Capacitación integral y actualización para la protección civil
OBJETIVO DEL PROGRAMA PRESUPUESTARIO:	Engloba los proyectos que integran acciones dirigidas a la protección de la vida e integridad física de las personas, a través de la capacitación y organización de la sociedad, para evitar y reducir los daños por accidentes, siniestros, desastres y catástrofes, y fomentar la cultura de autoprotección, prevención y solidaridad en las tareas de auxilio y recuperación entre la población, así como proteger la infraestructura urbana básica y el medio ambiente.	
DEPENDENCIA GENERAL:	T00	COORDINACIÓN MUNICIPAL DE PROTECCIÓN CIVIL Y BOMBEROS
DEPENDENCIA AUXILIAR:	105	COORDINACIÓN MUNICIPAL DE PROTECCIÓN CIVIL

ESTRUCTURA DEL INDICADOR ACTIVIDAD 2.5

NOMBRE DEL INDICADOR:	Porcentaje de cursos para evitar un niño quemado impartidos		
FÓRMULA DE CÁLCULO:	$(\text{Cursos para evitar un niño quemado impartidos} / \text{Cursos para evitar un niño quemado programados}) * 100$		
INTERPRETACIÓN:	Conocer el número de cursos para evitar un niño quemado impartidos		
DIMENSIÓN QUE ATIENDE:	Eficiencia	FRECUENCIA DE MEDICIÓN:	Trimestral
DESCRIPCIÓN DEL FACTOR DE COMPARACIÓN:	Número de cursos de para evitar un niño quemado impartidos.		
ÁMBITO GEOGRÁFICO:	U (Urbano)		
COBERTURA:	Municipio de Naucalpan de Juárez		
LÍNEA BASE:	101		

COMPORTAMIENTO DE LAS VARIABLES DURANTE EL 2. TRIMESTRE

VARIABLE	UNIDAD DE MEDIDA	OPERACION	META ANUAL	AVANCE TRIMESTRAL				AVANCE ACUMULADO			
				PROG.	%	ALCAN.	%	PROG.	%	ALCAN.	%
Cursos para evitar un niño quemado impartidos	Curso impartido	SUMABLE	120	40	33.33	40	100.00	60	50.00	60	100.00
Cursos para evitar un niño quemado impartidos	Curso programado	SUMABLE	120	40	33.33	40	100.00	60	50.00	60	100.00

COMPORTAMIENTO DEL INDICADOR

DESCRIPCIÓN DE LA META ANUAL
Impartir el mayor número posible de Cursos para Evitar un Niño Quemado con la finalidad de que la población cuente con conocimientos básicos para prever situaciones de riesgo a los infantes, así como de reaccionar adecuadamente en su caso ante ellas.

2. TRIMESTRE

META ANUAL	AVANCE TRIMESTRAL				AVANCE ACUMULADO			
	PROGRAMADO	ALCAN.	EF %	SEMAFORO	PROGRAMADO	ALCANZADO	EF %	SEMAFORO
120	40	40	100.00	VERDE	60	60	100.00	VERDE

DESCRIPCIÓN DE RESULTADOS Y JUSTIFICACIÓN EN CASO DE VARIACIÓN SUPERIOR A +-10 POR CIENTO RESPECTO A LO PROGRAMADO

EVALUACIÓN DEL INDICADOR

EL ÁREA ALCANZÓ UN NIVEL ADECUADO EN EL CUMPLIMIENTO DEL INDICADOR. SE RECOMIENDA QUE SE SIGA CON LAS MISMAS ESTRATEGIAS PARA EL CUMPLIMIENTO DE LAS METAS.

ELABORO		
MOISÉS MUNGUÍA MATOS		
TITULAR DE LA COORDINACIÓN MUNICIPAL DE PROTECCIÓN CIVIL Y BOMBEROS		
NOMBRE	FIRMA	CARGO



Vo. Bo.		
ILIANA GRISELA GARCÍA VILCHIS		
TITULAR DE LA UIPE		
NOMBRE	FIRMA	CARGO





**SISTEMA DE COORDINACIÓN HACENDARIA DEL ESTADO DE MÉXICO CON SUS MUNICIPIOS
GUÍA METODOLÓGICA PARA EL SEGUIMIENTO Y EVALUACIÓN DEL PLAN DE DESARROLLO MUNICIPAL VIGENTE**



**PBRM-08B FICHA TÉCNICA DE SEGUIMIENTO DE INDICADORES 2024
DE GESTIÓN O ESTRATÉGICO**

PLAR / EJE TRANSVERSAL:	Pilar 3: Territorial	
TEMA DE DESARROLLO:	Riesgo y protección civil	
PROGRAMA PRESUPUESTARIO:	01070201	Protección civil
PROYECTO PRESUPUESTARIO:	010702010102	Capacitación integral y actualización para la protección civil
OBJETIVO DEL PROGRAMA PRESUPUESTARIO:	Engloba los proyectos que integran acciones dirigidas a la protección de la vida e integridad física de las personas, a través de la capacitación y organización de la sociedad, para evitar y reducir los daños por accidentes, siniestros, desastres y catástrofes, y fomentar la cultura de autoprotección, prevención y solidaridad en las tareas de auxilio y recuperación entre la población, así como proteger la infraestructura urbana básica y el medio ambiente.	
DEPENDENCIA GENERAL:	100	COORDINACIÓN MUNICIPAL DE PROTECCIÓN CIVIL Y BOMBEROS
DEPENDENCIA AUXILIAR:	105	COORDINACIÓN MUNICIPAL DE PROTECCIÓN CIVIL

ESTRUCTURA DEL INDICADOR ACTIVIDAD 2.6

NOMBRE DEL INDICADOR:	Porcentaje de cursos de prevención de accidentes en la escuela y el hogar impartidos		
FÓRMULA DE CÁLCULO:	$(\text{Cursos Impartidos} / \text{Cursos programados}) * 100$		
INTERPRETACIÓN:	Conocer el número de cursos de prevención de accidentes en la escuela y el hogar impartidos		
DIMENSIÓN QUE ATIENDE:	Eficiencia	FRECUENCIA DE MEDICIÓN:	Trimestral
DESCRIPCIÓN DEL FACTOR DE COMPARACIÓN:	Número de cursos de prevención de accidentes en la escuela y el hogar impartidos		
ÁMBITO GEOGRÁFICO:	U (Urbano)		
COBERTURA:	Municipio de Naucalpan de Juárez		
LÍNEA BASE:	77		

COMPORTAMIENTO DE LAS VARIABLES DURANTE EL 2. TRIMESTRE

VARIABLE	UNIDAD DE MEDIDA	OPERACION	META ANUAL	AVANCE TRIMESTRAL				AVANCE ACUMULADO			
				PROG.	%	ALCAN.	%	PROG.	%	ALCAN.	%
Cursos impartidos	Curso impartido	SUMABLE	90	30	33.33	30	100.00	45	50.00	45	100.00
Cursos impartidos	Curso programado	SUMABLE	90	30	33.33	30	100.00	45	50.00	45	100.00

COMPORTAMIENTO DEL INDICADOR

DESCRIPCIÓN DE LA META ANUAL

Impartir el mayor número posible de Cursos para evitar accidentes en escuelas y en el hogar y como de reaccionar adecuadamente en su caso de la presencia de una emergencia.

2. TRIMESTRE


META ANUAL	AVANCE TRIMESTRAL				AVANCE ACUMULADO			
	PROGRAMADO	ALCAN.	EF %	SEMAFORO	PROGRAMADO	ALCANZADO	EF %	SEMAFORO
90	30	30	100.00	VERDE	45	45	100.00	VERDE

DESCRIPCIÓN DE RESULTADOS Y JUSTIFICACIÓN EN CASO DE VARIACIÓN SUPERIOR A +10 POR CIENTO RESPECTO A LO PROGRAMADO

EVALUACIÓN DEL INDICADOR

EL ÁREA ALCANZÓ UN NIVEL ADECUADO EN EL CUMPLIMIENTO DEL INDICADOR. SE RECOMIENDA QUE SE SIGA CON LAS MISMAS ESTRATEGIAS PARA EL CUMPLIMIENTO DE LAS METAS.

ELABORÓ		
MOISÉS MINCHIN MARTÍNEZ		
TITULAR DE LA COORDINACIÓN MUNICIPAL DE PROTECCIÓN CIVIL Y BOMBEROS		
NOMBRE	FIRMA	CARGO



Vo. Bo.		
ILIANA GRISEL GARCÍA VILCHIS		
TITULAR DE LA UIPPE		
NOMBRE	FIRMA	CARGO





SISTEMA DE COORDINACIÓN HACENDARIA DEL ESTADO DE MÉXICO CON SUS MUNICIPIOS
GUÍA METODOLÓGICA PARA EL SEGUIMIENTO Y EVALUACIÓN DEL PLAN DE DESARROLLO MUNICIPAL VIGENTE



PBRM-08B FICHA TÉCNICA DE SEGUIMIENTO DE INDICADORES 2024
DE GESTIÓN O ESTRATÉGICO

PILAR / EJE TRANSVERSAL:	Pilar 3: Territorial	
TEMA DE DESARROLLO:	Riesgo y protección civil	
PROGRAMA PRESUPUESTARIO:	01070201	Protección civil
PROYECTO PRESUPUESTARIO:	010702010303	Coordinación de atención de emergencias y desastres
OBJETIVO DEL PROGRAMA PRESUPUESTARIO:	Engloba los proyectos que integran acciones dirigidas a la protección de la vida e integridad física de las personas, a través de la capacitación y organización de la sociedad, para evitar y reducir los daños por accidentes, siniestros, desastres y catástrofes, y fomentar la cultura de autoprotección, prevención y solidaridad en las tareas de auxilio y recuperación entre la población, así como proteger la infraestructura urbana básica y el medio ambiente.	
DEPENDENCIA GENERAL:	T00	COORDINACIÓN MUNICIPAL DE PROTECCIÓN CIVIL Y BOMBEROS
DEPENDENCIA AUXILIAR:	106	CUERPO DE BOMBEROS

ESTRUCTURA DEL INDICADOR ACTIVIDAD 3.1

NOMBRE DEL INDICADOR:	Porcentaje de fenómenos perturbadores atendidos		
FÓRMULA DE CÁLCULO:	$(\text{Fenómenos perturbadores atendidos} / \text{Fenómenos perturbadores presentados}) * 100$		
INTERPRETACIÓN:	Sirve para conocer el número de fenómenos perturbadores atendidos en el año		
DIMENSIÓN QUE ATIENDE:	Eficiencia	FRECUENCIA DE MEDICIÓN:	Trimestral
DESCRIPCIÓN DEL FACTOR DE COMPARACIÓN:	Fenómenos perturbadores atendidos		
ÁMBITO GEOGRÁFICO:	U (Urbano)		
COBERTURA:	Municipio de Naucalpan de Juárez		
LÍNEA BASE:	3183		

COMPORTAMIENTO DE LAS VARIABLES DURANTE EL 2º TRIMESTRE

VARIABLE	UNIDAD DE MEDIDA	OPERACIÓN	META ANUAL	AVANCE TRIMESTRAL				AVANCE ACUMULADO			
				PROG.	%	ALCAN.	%	PROG.	%	ALCAN.	%
Fenómenos perturbadores atendidos	Fenómeno atendido	ELIMINABLE	3450	1100	31.88	1148	104.38	1650	53.82	2235	120.81
Fenómenos perturbadores presentados	Fenómeno presentado	ELIMINABLE	3450	1100	31.88	1100	100.00	1850	53.82	2187	118.22

COMPORTAMIENTO DEL INDICADOR

DESCRIPCIÓN DE LA META ANUAL

Atender y coordinar a la Población ante los efectos del total de Fenómenos perturbadores que se susciten en el Municipio de Naucalpan de Juárez.

META ANUAL	2º TRIMESTRE				AVANCE ACUMULADO			
	PROGRAMADO	ALCAN.	EF %	SEMAFORO	PROGRAMADO	ALCANZADO	EF %	SEMAFORO
3450	1100	1148	104.38	VERDE	1850	2235	120.81	MORADO

DESCRIPCIÓN DE RESULTADOS Y JUSTIFICACIÓN EN CASO DE VARIACIÓN SUPERIOR A +10 POR CIENTO RESPECTO A LO PROGRAMADO

EVALUACIÓN DEL INDICADOR

EL ÁREA ALCANZÓ UN NIVEL ADECUADO EN EL CUMPLIMIENTO DEL INDICADOR. SE RECOMIENDA QUE SE SIGA CON LAS MISMAS ESTRATEGIAS PARA EL CUMPLIMIENTO DE LAS METAS.

ELABORÓ

MOISÉS QUIÑONES DE
TITULAR DE LA COORDINACIÓN MUNICIPAL DE PROTECCIÓN CIVIL Y BOMBEROS
NOMBRE FIRMA CARGO

NAUCALPAN
DE JUÁREZ
COORDINACIÓN MUNICIPAL
DE PROTECCIÓN CIVIL
Y BOMBEROS

Vo. Pr.

ILIANA GRISEL GARCÍA VILCHIS
TITULAR DE LA UPPE
NOMBRE FIRMA CARGO





SISTEMA DE COORDINACIÓN HACENDARIA DEL ESTADO DE MÉXICO CON SUS MUNICIPIOS
GUÍA METODOLÓGICA PARA EL SEGUIMIENTO Y EVALUACIÓN DEL PLAN DE DESARROLLO MUNICIPAL VIGENTE



PBRM-08B FICHA TÉCNICA DE SEGUIMIENTO DE INDICADORES 2024
DE GESTIÓN O ESTRATÉGICO

PLAR / EJE TRANSVERSAL:	Pilar 3: Territorial	
TEMA DE DESARROLLO:	Riesgo y protección civil	
PROGRAMA PRESUPUESTARIO:	01070201	Protección civil
PROYECTO PRESUPUESTARIO:	010702010303	Coordinación de atención de emergencias y desastres
OBJETIVO DEL PROGRAMA PRESUPUESTARIO:	Engloba los proyectos que integran acciones dirigidas a la protección de la vida e integridad física de las personas, a través de la capacitación y organización de la sociedad, para evitar y reducir los daños por accidentes, siniestros, desastres y catástrofes, y fomentar la cultura de autoprotección, prevención y solidaridad en las tareas de auxilio y recuperación entre la población, así como proteger la infraestructura urbana básica y el medio ambiente.	
DEPENDENCIA GENERAL:	T00	COORDINACIÓN MUNICIPAL DE PROTECCIÓN CIVIL Y BOMBEROS
DEPENDENCIA AUXILIAR:	106	CUERPO DE BOMBEROS

ESTRUCTURA DEL INDICADOR: ACTIVIDAD 1.2

NOMBRE DEL INDICADOR:	Porcentaje de atención de emergencias urbanas		
FÓRMULA DE CÁLCULO:	$(\text{Emergencias urbanas atendidas} / \text{Emergencias urbanas reportadas}) * 100$		
INTERPRETACIÓN:	Sirve para conocer el número de emergencias urbanas atendidas en el año		
DIMENSIÓN QUE ATIENDE:	Eficiencia	FRECUENCIA DE MEDICIÓN:	Trimestral
DESCRIPCIÓN DEL FACTOR DE COMPARACIÓN:	Emergencias urbanas atendidas		
ÁMBITO GEOGRÁFICO:	U (Urbano)		
COBERTURA:	Municipio de Naucalpan de Juárez		
LÍNEA BASE:	2445		

COMPORTAMIENTO DE LAS VARIABLES DURANTE EL 2° TRIMESTRE

VARIABLE	UNIDAD DE MEDIDA	OPERACION	META ANUAL	AVANCE TRIMESTRAL				AVANCE ACUMULADO			
				PROG.	%	ALCAN.	%	PROG.	%	ALCAN.	%
Emergencias urbanas atendidas	Emergencia atendida	SUMABLE	3450	1100	31.88	1148	104.36	1650	53.82	2235	120.81
Emergencias urbanas reportadas	Emergencia reportada	SUMABLE	3450	1100	31.88	1100	100.00	1650	53.82	2187	118.22

COMPORTAMIENTO DEL INDICADOR

DESCRIPCIÓN DE LA META ANUAL
Atender al total de emergencias urbanas que se susciten en el Municipio.

META ANUAL	2° TRIMESTRE				AVANCE ACUMULADO			
	PROGRAMADO	AVANCE TRIMESTRAL		SEMAFORO	PROGRAMADO	ALCANZADO		SEMAFORO
3450	1100	ALCAN.	EF %	VERDE	1650	2235	120.81	ROJADO
		1148	104.36					

DESCRIPCIÓN DE RESULTADOS Y JUSTIFICACIÓN EN CASO DE VARIACIÓN SUPERIOR A +10 POR CIENTO RESPECTO A LO PROGRAMADO

EVALUACIÓN DEL INDICADOR


EL ÁREA ALCANZÓ UN NIVEL ADECUADO EN EL CUMPLIMIENTO DEL INDICADOR. SE RECOMIENDA QUE SE SIGA CON LAS MISMAS ESTRATEGIAS PARA EL CUMPLIMIENTO DE LAS METAS.

ELABORÓ

[Firma]

MOISÉS MINOYAN MATÍDEZ
TITULAR DE LA COORDINACIÓN MUNICIPAL DE PROTECCIÓN CIVIL Y BOMBEROS

NOMBRE	FIRMA	CARGO
--------	-------	-------



Vº Bº

[Firma]

ILIANA GRISEL GARCÍA VILCHIS
TITULAR DE LA UPPE

NOMBRE	FIRMA	CARGO
--------	-------	-------





SISTEMA DE COORDINACIÓN HACENDARIA DEL ESTADO DE MÉXICO CON SUS MUNICIPIOS
GUÍA METODOLÓGICA PARA EL SEGUIMIENTO Y EVALUACIÓN DEL PLAN DE DESARROLLO MUNICIPAL VIGENTE

PBRM-08B FICHA TÉCNICA DE SEGUIMIENTO DE INDICADORES 2024
DE GESTIÓN O ESTRATÉGICO



PLAR / EJE TRANSVERSAL:	Pilar 3: Territorial	
TEMA DE DESARROLLO:	Riesgo y protección civil	
PROGRAMA PRESUPUESTARIO:	01070201	Protección civil
PROYECTO PRESUPUESTARIO:	010702010303	Coordinación de atención de emergencias y desastres
OBJETIVO DEL PROGRAMA PRESUPUESTARIO:	Engloba los proyectos que integran acciones dirigidas a la protección de la vida e integridad física de las personas, a través de la capacitación y organización de la sociedad, para evitar y reducir los daños por accidentes, siniestros, desastres y catástrofes, y fomentar la cultura de autoprotección, prevención y solidaridad en las tareas de auxilio y recuperación entre la población, así como proteger la infraestructura urbana básica y el medio ambiente.	
DEPENDENCIA GENERAL:	T00	COORDINACIÓN MUNICIPAL DE PROTECCIÓN CIVIL Y BOMBEROS
DEPENDENCIA AUXILIAR:	106	CUERPO DE BOMBEROS

ESTRUCTURA DEL INDICADOR ACTIVIDAD 3.3

NOMBRE DEL INDICADOR:	Porcentaje de atención de emergencias prehospitalarias		
FÓRMULA DE CÁLCULO:	(Emergencias prehospitalarias atendidas/Emergencias prehospitalarias reportadas) *100		
INTERPRETACIÓN:	Sirve para conocer el número de emergencias prehospitalarias efectivamente atendidas en el año		
DIMENSIÓN QUE ATIENDE:	Eficiencia	FRECUENCIA DE MEDICIÓN:	Trimestral
DESCRIPCIÓN DEL FACTOR DE COMPARACIÓN:	Emergencias Prehospitalarias atendidas		
ÁMBITO GEOGRÁFICO:	U (Urbano)		
COBERTURA:	Municipio de Naucalpan de Juárez		
LÍNEA BASE:	7080		

COMPORTAMIENTO DE LAS VARIABLES DURANTE EL 2 TRIMESTRE

VARIABLE	UNIDAD DE MEDIDA	OPERACION	META ANUAL	AVANCE TRIMESTRAL				AVANCE ACUMULADO			
				PROG	%	ALCAN	%	PROG	%	ALCAN	%
Emergencias prehospitalarias atendidas	Emergencia atendida	SUMABLE	7500	1875	25.00	1532	81.71	3750	50.00	2876	79.33
Emergencias prehospitalarias reportadas	Emergencia reportada	SUMABLE	7500	1875	25.00	1875	100.00	3750	50.00	3319	88.51

COMPORTAMIENTO DEL INDICADOR

DESCRIPCIÓN DE LA META ANUAL

Brindar atención médica prehospitalaria oportuna, dentro del territorio Municipal salvaguardando la vida e integridad de la población.

META ANUAL	2 TRIMESTRE				AVANCE ACUMULADO			
	PROGRAMADO	ALCAN	EF %	SEMAFORO	PROGRAMADO	ALCANZADO	EF %	SEMAFORO
7500	1875	1532	81.71	AMARILLO	3750	2976	79.36	AMARILLO

DESCRIPCIÓN DE RESULTADOS Y JUSTIFICACIÓN EN CASO DE VARIACIÓN SUPERIOR A +10 POR CIENTO RESPECTO A LO PROGRAMADO

EVALUACIÓN DEL INDICADOR

EL ÁREA ALCANZÓ UN NIVEL REGULAR EN EL CUMPLIMIENTO DEL INDICADOR. SE SOLICITA QUE SE JUSTIFIQUE EL INCUMPLIMIENTO DE LO PROGRAMADO EN LA META Y LAS ESTRATEGIAS QUE OPTARAN.

ELABORÓ		
MOISÉS MINO MONTUDE		
TITULAR DE LA COORDINACIÓN MUNICIPAL DE PROTECCIÓN CIVIL Y BOMBEROS		
NOMBRE	FIRMA	CARGO



Vo. Bo.		
ILIANA GRISEL GARCÍA VILCHIS		
TITULAR DE LA UPPE		
NOMBRE	FIRMA	CARGO





**SISTEMA DE COORDINACIÓN HACENDARIA DEL ESTADO DE MÉXICO CON SUS MUNICIPIOS
GUÍA METODOLÓGICA PARA EL SEGUIMIENTO Y EVALUACIÓN DEL PLAN DE DESARROLLO MUNICIPAL VIGENTE**

**PBRM-08B FICHA TÉCNICA DE SEGUIMIENTO DE INDICADORES 2024
DE GESTIÓN O ESTRATÉGICO**



PILAR /EJE TRANSVERSAL:	Pilar 3: Territorial	
TEMA DE DESARROLLO:	Riesgo y protección civil	
PROGRAMA PRESUPUESTARIO:	01070201	Protección civil
PROYECTO PRESUPUESTARIO:	010702010202	Identificación, sistematización y atlas de riesgos
OBJETIVO DEL PROGRAMA PRESUPUESTARIO:	Engloba los proyectos que integran acciones dirigidas a la protección de la vida e integridad física de las personas, a través de la capacitación y organización de la sociedad, para evitar y reducir los daños por accidentes, siniestros, desastres y catástrofes, y fomentar la cultura de autoprotección, prevención y solidaridad en las tareas de auxilio y recuperación entre la población, así como proteger la infraestructura urbana básica y el medio ambiente.	
DEPENDENCIA GENERAL:	T00	COORDINACIÓN MUNICIPAL DE PROTECCIÓN CIVIL Y BOMBEROS
DEPENDENCIA AUXILIAR:	105	COORDINACIÓN MUNICIPAL DE PROTECCIÓN CIVIL

ESTRUCTURA DEL INDICADOR ACTIVIDAD 4.1

NOMBRE DEL INDICADOR:	Porcentaje de analíticos estadísticos de las contingencias por factores de riesgo		
FÓRMULA DE CÁLCULO:	(Analíticos estadísticos de las contingencias por factores de riesgo/Resultados estadísticos de las contingencias por factores de riesgo) *100		
INTERPRETACIÓN:	Sirve para conocer el número de analíticos estadísticos de las contingencias por factores de riesgo.		
DIMENSIÓN QUE ATIENDE:	Eficiencia	FRECUENCIA DE MEDICIÓN:	Trimestral
DESCRIPCIÓN DEL FACTOR DE COMPARACIÓN:	Analíticos estadísticos de las contingencias por factores de riesgo		
ÁMBITO GEOGRÁFICO:	U (Urbano)		
COBERTURA:	Municipio de Naucalpan de Juárez		
LÍNEA BASE:	3		

COMPORTAMIENTO DE LAS VARIABLES DURANTE EL 2º TRIMESTRE

VARIABLE	UNIDAD DE MEDIDA	OPERACIÓN	META ANUAL	AVANCE TRIMESTRAL				AVANCE ACUMULADO			
				PROG.	%	ALCAN.	%	PROG.	%	ALCAN.	%
Analíticos estadísticos de las contingencias por factores de riesgo	Reporte	SUMABLE	4	1	25.00	2	200.00	2	50.00	3	150.00
Analíticos estadísticos de las contingencias por factores de riesgo	Reporte	SUMABLE	4	1	25.00	1	100.00	2	50.00	2	100.00

COMPORTAMIENTO DEL INDICADOR

DESCRIPCIÓN DE LA META ANUAL
Identificación de posibles contingencias por factores de riesgo en el territorio municipal de Naucalpan de Juárez mediante estudios analíticos y estadísticos.

META ANUAL	2º TRIMESTRE				AVANCE ACUMULADO			
	PROGRAMADO	ALCAN.	EF %	SEMAFORO	PROGRAMADO	ALCANZADO	EF %	SEMAFORO
4	1	2	200.00	MORADO	2	3	150.00	MORADO

DESCRIPCIÓN DE RESULTADOS Y JUSTIFICACIÓN EN CASO DE VARIACIÓN SUPERIOR A +/-10 POR CIENTO RESPECTO A LO PROGRAMADO

EVALUACIÓN DEL INDICADOR

EL ÁREA ALCANZÓ UN NIVEL SOBREPASADO EN EL CUMPLIMIENTO DEL INDICADOR. SE SOLICITA QUE SE JUSTIFIQUE EL INCUMPLIMIENTO DE LO PROGRAMADO EN LA META Y LAS ESTRATEGIAS QUE OPTARAN.

ELABORADO		
MOISÉS MUNCHIMATLAL DE		
TITULAR DE LA COORDINACIÓN MUNICIPAL DE PROTECCIÓN CIVIL Y BOMBEROS		
NOMBRE	FIRMA	CARGO



Vo. Bo.		
ILIANA GRISSEL GARCÍA VILCHIS		
TITULAR DE LA UPPE		
NOMBRE	FIRMA	CARGO





**SISTEMA DE COORDINACIÓN HACENDARIA DEL ESTADO DE MÉXICO CON SUS MUNICIPIOS
GUÍA METODOLÓGICA PARA EL SEGUIMIENTO Y EVALUACIÓN DEL PLAN DE DESARROLLO MUNICIPAL VIGENTE**

**PBRM-08B FICHA TÉCNICA DE SEGUIMIENTO DE INDICADORES 2024
DE GESTIÓN O ESTRATÉGICO**



PLAR / EJE TRANSVERSAL:	Pilar 3: Territorial	
TEMA DE DESARROLLO:	Riesgo y protección civil	
PROGRAMA PRESUPUESTARIO:	01070201	Protección civil
PROYECTO PRESUPUESTARIO:	010702010202	Identificación, sistematización y atlas de riesgos
OBJETIVO DEL PROGRAMA PRESUPUESTARIO:	Engloba los proyectos que integran acciones dirigidas a la protección de la vida e integridad física de las personas, a través de la capacitación y organización de la sociedad, para evitar y reducir los daños por accidentes, siniestros, desastres y catástrofes, y fomentar la cultura de autoprotección, prevención y solidaridad en las tareas de auxilio y recuperación entre la población, así como proteger la infraestructura urbana básica y el medio ambiente.	
DEPENDENCIA GENERAL:	T00	COORDINACIÓN MUNICIPAL DE PROTECCIÓN CIVIL Y BOMBEROS
DEPENDENCIA AUXILIAR:	105	COORDINACIÓN MUNICIPAL DE PROTECCIÓN CIVIL

ESTRUCTURA DEL INDICADOR ACTIVIDAD 4.2

NOMBRE DEL INDICADOR:	Porcentaje en la actualización de los factores de riesgo		
FÓRMULA DE CÁLCULO:	$(\text{factores de riesgo presentados en el periodo} / \text{Total de factores de riesgo}) * 100$		
INTERPRETACIÓN:	Sirve para dar a conocer el número de factores de riesgo actualizados a las instancias de Gobierno en materia de Protección Civil.		
DIMENSIÓN QUE ATIENDE:	Eficiencia	FRECUENCIA DE MEDICIÓN:	Trimestral
DESCRIPCIÓN DEL FACTOR DE COMPARACIÓN:	Actualizar de los Factores de Riesgo presentados en el periodo, en el Municipio		
ÁMBITO GEOGRÁFICO:	U (Urbano)		
COBERTURA:	Municipio de Naucalpan de Juárez		
LÍNEA BASE:	3		

COMPORTAMIENTO DE LAS VARIABLES DURANTE EL 2. TRIMESTRE

VARIABLE	UNIDAD DE MEDIDA	OPERACIÓN	META ANUAL	AVANCE TRIMESTRAL				AVANCE ACUMULADO			
				PROG.	%	ALCAN.	%	PROG.	%	ALCAN.	%
Factores de riesgo presentados en el periodo	Reporte	SUMABLE	4	1	25.00	2	200.00	2	50.00	3	150.00
Factores de riesgo presentados en el periodo	Reporte	SUMABLE	4	1	25.00	1	100.00	2	50.00	2	100.00

COMPORTAMIENTO DEL INDICADOR

DESCRIPCIÓN DE LA META ANUAL
Actualización de los Factores de Riesgo presentados en el periodo, en el Municipio de Naucalpan de Juárez.

META ANUAL	2. TRIMESTRE				AVANCE ACUMULADO			
	PROGRAMADO	ALCAN.	EF %	SEMAFORO	PROGRAMADO	ALCANZADO	EF %	SEMAFORO
4	1	2	200.00	MORADO	2	3	150.00	MORADO

DESCRIPCIÓN DE RESULTADOS Y JUSTIFICACIÓN EN CASO DE VARIACIÓN SUPERIOR A +10 POR CIENTO RESPECTO A LO PROGRAMADO

EVALUACIÓN DEL INDICADOR

EL ÁREA ALCANZÓ UN NIVEL SOBREPASADO EN EL CUMPLIMIENTO DEL INDICADOR-SE SOLICITA QUE SE JUSTIFIQUE EL INCUMPLIMIENTO DE LO PROGRAMADO EN LA META Y LAS ESTRATEGIAS QUE OPTARAN.

ELABORÓ		
MOISÉS MINOUJIMA DE TITULAR DE LA COORDINACIÓN MUNICIPAL DE PROTECCIÓN CIVIL Y BOMBEROS		
NOMBRE	FIRMA	CARGO



Va. Bo.		
ILIANA GRISEL GARCÍA VILCHIS TITULAR DE LA UIPE		
NOMBRE	FIRMA	CARGO





**SISTEMA DE COORDINACIÓN HACENDARIA DEL ESTADO DE MÉXICO CON SUS MUNICIPIOS
GUÍA METODOLÓGICA PARA EL SEGUIMIENTO Y EVALUACIÓN DEL PLAN DE DESARROLLO MUNICIPAL VIGENTE**



**PBRM-08B FICHA TÉCNICA DE SEGUIMIENTO DE INDICADORES 2024
DE GESTIÓN O ESTRATÉGICO**

PLAR / EJE TRANSVERSAL:	Pilar 3: Territorial	
TEMA DE DESARROLLO:	Riesgo y protección civil	
PROGRAMA PRESUPUESTARIO:	01070201	Protección civil
PROYECTO PRESUPUESTARIO:	010702010101	Concertación para la protección civil
OBJETIVO DEL PROGRAMA PRESUPUESTARIO:	Engloba los proyectos que integran acciones dirigidas a la protección de la vida e integridad física de las personas, a través de la capacitación y organización de la sociedad, para evitar y reducir los daños por accidentes, siniestros, desastres y catástrofes, y fomentar la cultura de autoprotección, prevención y solidaridad en las tareas de auxilio y recuperación entre la población, así como proteger la infraestructura urbana básica y el medio ambiente.	
DEPENDENCIA GENERAL:	T00	COORDINACIÓN MUNICIPAL DE PROTECCIÓN CIVIL Y BOMBEROS
DEPENDENCIA AUXILIAR:	105	COORDINACIÓN MUNICIPAL DE PROTECCIÓN CIVIL

ESTRUCTURA DEL INDICADOR ACTIVIDAD 5.1

NOMBRE DEL INDICADOR:	Porcentaje en el seguimiento de acuerdos del Consejo Municipal de Protección Civil		
FÓRMULA DE CÁLCULO:	(Acuerdos del Consejo de Protección Civil municipal registrados/Total de acuerdos del Consejo de Protección Civil programados) *100		
INTERPRETACIÓN:	Sirve para dar a conocer el seguimiento a los acuerdos celebrados en el Consejo Municipal de Protección Civil		
DIMENSIÓN QUE ATIENDE:	Eficiencia	FRECUENCIA DE MEDICIÓN:	Trimestral
DESCRIPCIÓN DEL FACTOR DE COMPARACIÓN:	Seguimiento a los acuerdos celebrados en el Consejo Municipal de Protección Civil.		
ÁMBITO GEOGRÁFICO:	U (Urbano)		
COBERTURA:	Municipio de Naucalpan de Juárez		
LÍNEA BASE:	1		

COMPORTAMIENTO DE LAS VARIABLES DURANTE EL 2º TRIMESTRE

VARIABLE	UNIDAD DE MEDIDA	OPERACIÓN	META ANUAL	AVANCE TRIMESTRAL				AVANCE ACUMULADO			
				PROG.	%	ALCAN.	%	PROG.	%	ALCAN.	%
Acuerdos del Consejo de Protección Civil municipal registrados	Reporte	SUMABLE	2	1	50.00	1	100.00	1	50.00	1	100.00
Acuerdos del Consejo de Protección Civil municipal registrados	Reporte	SUMABLE	2	1	50.00	1	100.00	1	50.00	1	100.00

COMPORTAMIENTO DEL INDICADOR

DESCRIPCIÓN DE LA META ANUAL
Acuerdos celebrados en las reuniones del Consejo Municipal de Protección Civil.

META ANUAL	2º TRIMESTRE				AVANCE ACUMULADO			
	PROGRAMADO	ALCAN.	EF %	SEMAFORO	PROGRAMADO	ALCANZADO	EF %	SEMAFORO
2	1	1	100.00	VERDE	1	1	100.00	VERDE

DESCRIPCIÓN DE RESULTADOS Y JUSTIFICACIÓN EN CASO DE VARIACIÓN SUPERIOR A +10 POR CIENTO RESPECTO A LO PROGRAMADO
EVALUACIÓN DEL INDICADOR
EL ÁREA ALCANZO UN NIVEL ADECUADO EN EL CUMPLIMIENTO DEL INDICADOR. SE RECOMIENDA QUE SE SIGA CON LAS MISMAS ESTRATEGIAS PARA EL CUMPLIMIENTO DE LAS METAS.

ELABORÓ:

MOISÉS MINUJÍN MARTÍNEZ
TITULAR DE LA COORDINACIÓN MUNICIPAL DE PROTECCIÓN CIVIL Y BOMBEROS
NOMBRE FIRMA CARGO

NAUCALPAN DE JUÁREZ
COORDINACIÓN MUNICIPAL DE PROTECCIÓN CIVIL Y BOMBEROS
Página 23 de 24

Vo.Bo.

ILIANA GRISELA GARCÍA VILCHIS
TITULAR DE LA UPPE
NOMBRE FIRMA CARGO





**SISTEMA DE COORDINACIÓN HACENDARIA DEL ESTADO DE MÉXICO CON SUS MUNICIPIOS
GUÍA METODOLÓGICA PARA EL SEGUIMIENTO Y EVALUACIÓN DEL PLAN DE DESARROLLO MUNICIPAL VIGENTE
PBRM-08B FICHA TÉCNICA DE SEGUIMIENTO DE INDICADORES 2024
DE GESTIÓN O ESTRATÉGICO**



PLAR / EJE TRANSVERSAL:	Pilar 3: Territorial	
TEMA DE DESARROLLO:	Riesgo y protección civil	
PROGRAMA PRESUPUESTARIO:	01070201	Protección civil
PROYECTO PRESUPUESTARIO:	010702010101	Concertación para la protección civil
OBJETIVO DEL PROGRAMA PRESUPUESTARIO:	Engloba los proyectos que integran acciones dirigidas a la protección de la vida e integridad física de las personas, a través de la capacitación y organización de la sociedad, para evitar y reducir los daños por accidentes, siniestros, desastres y catástrofes, y fomentar la cultura de autoprotección, prevención y solidaridad en las tareas de auxilio y recuperación entre la población, así como proteger la infraestructura urbana básica y el medio ambiente.	
DEPENDENCIA GENERAL:	T00	COORDINACIÓN MUNICIPAL DE PROTECCIÓN CIVIL Y BOMBEROS
DEPENDENCIA AUXILIAR:	105	COORDINACIÓN MUNICIPAL DE PROTECCIÓN CIVIL

ESTRUCTURA DEL INDICADOR ACTIVIDAD 5.2

NOMBRE DEL INDICADOR:	Porcentaje en la verificación del cumplimiento de los acuerdos del Consejo Municipal de Protección Civil		
FÓRMULA DE CÁLCULO:	(Acuerdos del Consejo de Protección Civil Municipal cumplidos/Total de acuerdos del Consejo de Protección Civil) *100		
INTERPRETACIÓN:	Sirve para verificar del cumplimiento de los acuerdos del Consejo Municipal de Protección Civil.		
DIMENSIÓN QUE ATIENDE:	Eficiencia	FRECUENCIA DE MEDICIÓN:	Trimestral
DESCRIPCIÓN DEL FACTOR DE COMPARACIÓN:	Verificación de los acuerdos del Consejo Municipal de Protección Civil		
ÁMBITO GEOGRÁFICO:	U (Urbano)		
COBERTURA:	Municipio de Naucalpan de Juárez		
LÍNEA BASE:	1		

COMPORTAMIENTO DE LAS VARIABLES DURANTE EL 2. TRIMESTRE

VARIABLE	UNIDAD DE MEDIDA	OPERACIÓN	META ANUAL	AVANCE TRIMESTRAL				AVANCE ACUMULADO			
				PROG.	%	ALCAN.	%	PROG.	%	ALCAN.	%
Acuerdos del Consejo de Protección Civil Municipal cumplidos	Reporte	SUMABLE	2	1	50.00	1	100.00	1	50.00	1	100.00
Acuerdos del Consejo de Protección Civil Municipal cumplidos	Reporte	SUMABLE	2	1	50.00	1	100.00	1	50.00	1	100.00

COMPORTAMIENTO DEL INDICADOR

DESCRIPCIÓN DE LA META ANUAL
Seguimiento al cumplimiento de los acuerdos suscritos en el Consejo Municipal de Protección Civil.


META ANUAL	2. TRIMESTRE				AVANCE ACUMULADO			
	PROGRAMADO	ALCAN.	EF %	SEMAFORO	PROGRAMADO	ALCANZADO	EF %	SEMAFORO
2	1	1	100.00	VERDE	1	1	100.00	VERDE

DESCRIPCIÓN DE RESULTADOS Y JUSTIFICACIÓN EN CASO DE VARIACIÓN SUPERIOR A +10 POR CIENTO RESPECTO A LO PROGRAMADO

EVALUACIÓN DEL INDICADOR

EL ÁREA ALCANZÓ UN NIVEL ADECUADO EN EL CUMPLIMIENTO DEL INDICADOR. SE RECOMIENDA QUE SE SIGA CON LAS MISMAS ESTRATEGIAS PARA EL CUMPLIMIENTO DE LAS METAS.

ELABORÓ		
MOISÉS QUINTANILLA DE		
TITULAR DE LA COORDINACIÓN MUNICIPAL DE PROTECCIÓN CIVIL Y BOMBEROS		
NOMBRE	FIRMA	CARGO



VO. BO.		
ILIANA GRISEL GARCÍA VILCHIS		
TITULAR DE LA UPPE		
NOMBRE	FIRMA	CARGO





SISTEMA DE COORDINACIÓN HACENDARIA DEL ESTADO DE MÉXICO CON SUS MUNICIPIOS
GUÍA METODOLÓGICA PARA EL SEGUIMIENTO Y EVALUACIÓN DEL PLAN DE DESARROLLO MUNICIPAL VIGENTE



PBRM-08B FICHA TÉCNICA DE SEGUIMIENTO DE INDICADORES 2024
DE GESTIÓN O ESTRATÉGICO

PILAR / EJE TRANSVERSAL:	Pilar 1: Social	
TEMA DE DESARROLLO:	Desarrollo humano Incluyente, sin discriminación y libre de violencia	
PROGRAMA PRESUPUESTARIO:	02060804	Desarrollo Integral de la Familia
PROYECTO PRESUPUESTARIO:	020608040102	Atención a víctimas por maltrato y abuso
OBJETIVO DEL PROGRAMA PRESUPUESTARIO:	Engloba los proyectos orientados a fomentar la integración familiar, el respeto y el impulso de valores que permitan a cada individuo un desarrollo armónico, sano, pleno que asista al mejoramiento en las condiciones de vida y empoderando el respeto a los derechos de la niñez, adolescentes, mujeres, discapacitados y adultos mayores.	
DEPENDENCIA GENERAL:	V00	INSTITUTO DE LAS MUJERES NAUCALPENSES Y LA IGUALDAD SUSTANTIVA
DEPENDENCIA AUXILIAR:	152	ATENCIÓN A LA MUJER

ESTRUCTURA DEL INDICADOR FIN

NOMBRE DEL INDICADOR:	Tasa de variación en el número de familias vulnerables atendidas con programas de asistencia social		
FÓRMULA DE CÁLCULO:	((Familias vulnerables atendidas a través de programas de asistencia social en el año actual / Familias vulnerables atendidas a través de programas de asistencia social el año anterior) - 1) * 100		
INTERPRETACIÓN:	Atención a familias vulnerables		
DIMENSIÓN QUE ATIENDE:	Eficacia	FRECUENCIA DE MEDICIÓN:	Anual
DESCRIPCIÓN DEL FACTOR DE COMPARACIÓN:	Familias vulnerables atendidas a través de programas de asistencia social en el año actual		
ÁMBITO GEOGRÁFICO:	U (Urbano)		
COBERTURA:	Municipio de Naucalpan de Juárez		
LÍNEA BASE:	0		

COMPORTAMIENTO DE LAS VARIABLES DURANTE EL 2_TRIMESTRE

VARIABLE	UNIDAD DE MEDIDA	OPERACIÓN	META ANUAL	AVANCE TRIMESTRAL				AVANCE ACUMULADO			
				PROG.	%	ALCAN.	%	PROG.	%	ALCAN.	%
Familias vulnerables atendidas a través de programas de asistencia social en el año actual	Persona	SUMABLE	1238	0	0.00	0	0.00	0	0.00	0	0.00
Familias vulnerables atendidas a través de programas de asistencia social en el año actual	Persona	SUMABLE	1493	0	0.00	0	0.00	0	0.00	0	0.00

COMPORTAMIENTO DEL INDICADOR

DESCRIPCIÓN DE LA META ANUAL

dar asesorías a x personas

2_TRIMESTRE

META ANUAL	AVANCE TRIMESTRAL				AVANCE ACUMULADO			
	PROGRAMADO	ALCAN.	EF %	SEMAFORO	PROGRAMADO	ALCANZADO	EF %	SEMAFORO
1238	0	0	0.00	VERDE	0	0	0.00	VERDE

DESCRIPCIÓN DE RESULTADOS Y JUSTIFICACIÓN EN CASO DE VARIACIÓN SUPERIOR A +10 POR CIENTO RESPECTO A LO PROGRAMADO

EVALUACIÓN DEL INDICADOR

EL ÁREA ALCANZÓ UN NIVEL ADECUADO EN EL CUMPLIMIENTO DEL INDICADOR, SE RECOMIENDA QUE SE SIGA CON LAS MISMAS ESTRATEGIAS PARA EL CUMPLIMIENTO DE LAS METAS.

ELABORO

MARÍA FERNANDA VALDÉS FIGUEROA		
DIRECTORA DEL INSTITUTO DE LAS MUJERES NAUCALPENSES Y LA IGUALDAD SUSTANTIVA		
NOMBRE	FIRMA	CARGO



Vo. Bo.

ILANA GRISEL GARCÍA VILCHIS		
TITULAR DE LA UIPPE		
NOMBRE	FIRMA	CARGO





SISTEMA DE COORDINACIÓN HACENDARIA DEL ESTADO DE MÉXICO CON SUS MUNICIPIOS
GUÍA METODOLÓGICA PARA EL SEGUIMIENTO Y EVALUACIÓN DEL PLAN DE DESARROLLO MUNICIPAL VIGENTE



PBRM-08B FICHA TÉCNICA DE SEGUIMIENTO DE INDICADORES 2024
DE GESTIÓN O ESTRATÉGICO

PILAR / EJE TRANSVERSAL:	Pilar 1: Social	
TEMA DE DESARROLLO:	Desarrollo humano incluyente, sin discriminación y libre de violencia	
PROGRAMA PRESUPUESTARIO:	02060804	Desarrollo Integral de la Familia
PROYECTO PRESUPUESTARIO:	020608040102	Atención a víctimas por maltrato y abuso
OBJETIVO DEL PROGRAMA PRESUPUESTARIO:	Engloba los proyectos orientados a fomentar la integración familiar, el respeto y el impulso de valores que permitan a cada individuo un desarrollo armónico, sano, pleno que asista al mejoramiento en las condiciones de vida y empoderando el respeto a los derechos de la niñez, adolescentes, mujeres, discapacitados y adultos mayores.	
DEPENDENCIA GENERAL:	V00	INSTITUTO DE LAS MUJERES NAUCALPENSES Y LA IGUALDAD SUSTANTIVA
DEPENDENCIA AUXILIAR:	152	ATENCIÓN A LA MUJER

ESTRUCTURA DEL INDICADOR PROPOSITO

NOMBRE DEL INDICADOR:	Porcentaje de población beneficiada con programas de atención a la familia		
FÓRMULA DE CÁLCULO:	$(\text{Población total beneficiada con programas de atención a la familia en el año actual} / \text{Total de la población objetivo del programa}) * 100$		
INTERPRETACIÓN:	Personas beneficiadas con los protocolos de atención		
DIMENSION QUE ATIENDE:	Eficiencia	FRECUENCIA DE MEDICIÓN:	Anual
DESCRIPCIÓN DEL FACTOR DE COMPARACIÓN:	Personas totales beneficiadas con programas de atención a la familia en el año actual		
ÁMBITO GEOGRÁFICO:	U (Urbano)		
COBERTURA:	Municipio de Naucalpan de Juárez		
LÍNEA BASE:	0		

COMPORTAMIENTO DE LAS VARIABLES DURANTE EL 2 TRIMESTRE

VARIABLE	UNIDAD DE MEDIDA	OPERACIÓN	META ANUAL	AVANCE TRIMESTRAL				AVANCE ACUMULADO			
				PROG.	%	ALCAN.	%	PROG.	%	ALCAN.	%
Población total beneficiada con programas de atención a la familia en el año actual	Persona	SUMABLE	1238	0	0.00	0	0.00	0	0.00	0	0.00
Población total beneficiada con programas de atención a la familia en el año actual	Persona	SUMABLE	1238	0	0.00	0	0.00	0	0.00	0	0.00

COMPORTAMIENTO DEL INDICADOR

DESCRIPCIÓN DE LA META ANUAL

Población objetivo

META ANUAL	2 TRIMESTRE				AVANCE ACUMULADO			
	PROGRAMADO	ALCAN.	EF %	SEMAFORO	PROGRAMADO	ALCANZADO	EF %	SEMAFORO
1238	0	0	0.00	VERDE	0	0	0.00	VERDE

DESCRIPCIÓN DE RESULTADOS Y JUSTIFICACIÓN EN CASO DE VARIACIÓN SUPERIOR A +10 POR CIENTO RESPECTO A LO PROGRAMADO

EVALUACIÓN DEL INDICADOR

EL ÁREA ALCANZÓ UN NIVEL ADECUADO EN EL CUMPLIMIENTO DEL INDICADOR. SE RECOMIENDA QUE SE SIGA CON LAS MISMAS ESTRATEGIAS PARA EL CUMPLIMIENTO DE LAS METAS.

ELABORÓ

Maria Fernanda Valdés Figueroa

MARÍA FERNANDA VALDÉS FIGUEROA

DIRECTORA DEL INSTITUTO DE LAS MUJERES NAUCALPENSES Y LA IGUALDAD SUSTANTIVA

NOMBRE	FIRMA	CARGO
--------	-------	-------



Vo. Bo.

Ilana Grisela García Vilchis

ILIANA GRISELA GARCÍA VILCHIS

TITULAR DE LA UPPE

NOMBRE	FIRMA	CARGO
--------	-------	-------





SISTEMA DE COORDINACIÓN HACENDARIA DEL ESTADO DE MÉXICO CON SUS MUNICIPIOS
GUÍA METODOLÓGICA PARA EL SEGUIMIENTO Y EVALUACIÓN DEL PLAN DE DESARROLLO MUNICIPAL VIGENTE



PBRM-08B FICHA TÉCNICA DE SEGUIMIENTO DE INDICADORES 2024
DE GESTIÓN O ESTRATÉGICO

PILAR / EJE TRANSVERSAL:	Pilar 1: Social	
TEMA DE DESARROLLO:	Desarrollo humano Incluyente, sin discriminación y libre de violencia	
PROGRAMA PRESUPUESTARIO:	02060804	Desarrollo Integral de la Familia
PROYECTO PRESUPUESTARIO:	020608040103	Servicios Jurídico asistenciales a la familia
OBJETIVO DEL PROGRAMA PRESUPUESTARIO:	Engloba los proyectos orientados a fomentar la integración familiar, el respeto y el impulso de valores que permitan a cada individuo un desarrollo armónico, sano, pleno que asista al mejoramiento en las condiciones de vida y empoderando al respeto a los derechos de la niñez, adolescentes, mujeres, discapacitados y adultos mayores.	
DEPENDENCIA GENERAL:	V00	INSTITUTO DE LAS MUJERES NAUCALPENSES Y LA IGUALDAD SUSTANTIVA
DEPENDENCIA AUXILIAR:	152	ATENCIÓN A LA MUJER

ESTRUCTURA DEL INDICADOR COMPONENTE 4

NOMBRE DEL INDICADOR:	Porcentaje de servicios jurídicos a familias en situación de vulnerabilidad otorgados		
FÓRMULA DE CÁLCULO:	$(\text{Número de servicios jurídicos a familias en situación de vulnerabilidad brindados} / \text{Total de servicios jurídicos a familias en situación de vulnerabilidad programados}) * 100$		
INTERPRETACIÓN:	Servicios jurídicos brindados		
DIMENSIÓN QUE ATIENDE:	Eficiencia	FRECUENCIA DE MEDICIÓN:	Trimestral
DESCRIPCIÓN DEL FACTOR DE COMPARACIÓN:	Número de servicios jurídicos a familias en situación de vulnerabilidad brindados		
ÁMBITO GEOGRÁFICO:	U (Urbano)		
COBERTURA:	Municipio de Naucalpan de Juárez		
LÍNEA BASE:	1119		

COMPORTAMIENTO DE LAS VARIABLES DURANTE EL 2 TRIMESTRE

VARIABLE	UNIDAD DE MEDIDA	OPERACIÓN	META ANUAL	AVANCE TRIMESTRAL				AVANCE ACUMULADO			
				PROG.	%	ALCAN.	%	PROG.	%	ALCAN.	%
Número de servicios jurídicos a familias en situación de vulnerabilidad brindados	Asesoría	SUMABLE	1150	350	30.43	355	110.00	700	60.67	716	102.29
Número de servicios jurídicos a familias en situación de vulnerabilidad brindados	Asesoría	SUMABLE	1150	350	30.43	350	100.00	700	60.67	601	97.29

COMPORTAMIENTO DEL INDICADOR

DESCRIPCIÓN DE LA META ANUAL

Asesorías jurídicas otorgadas

2 TRIMESTRE

META ANUAL	AVANCE TRIMESTRAL				AVANCE ACUMULADO			
	PROGRAMADO	ALCAN.	EF %	SEMÁFORO	PROGRAMADO	ALCANZADO	EF %	SEMÁFORO
1150	350	355	110.00	VERDE	700	716	102.29	VERDE

DESCRIPCIÓN DE RESULTADOS Y JUSTIFICACIÓN EN CASO DE VARIACIÓN SUPERIOR A +10 POR CIENTO RESPECTO A LO PROGRAMADO

EVALUACIÓN DEL INDICADOR

EL ÁREA ALCANZÓ UN NIVEL ADECUADO EN EL CUMPLIMIENTO DEL INDICADOR. SE RECOMIENDA QUE SE SIGA CON LAS MISMAS ESTRATEGIAS PARA EL CUMPLIMIENTO DE LAS METAS.

ELABORO

Maria Fernanda Valdés Figueró

MARIA FERNANDA VALDÉS FIGUERÓ

DIRECTORA DEL INSTITUTO DE LAS MUJERES NAUCALPENSES Y LA IGUALDAD SUSTANTIVA

NOMBRE	FIRMA	CARGO
--------	-------	-------



Vº Bº

Ilana Grisel García Vilchis

ILIANA GRISEL GARCÍA VILCHIS

TITULAR DE LA UIPE

NOMBRE	FIRMA	CARGO
--------	-------	-------





SISTEMA DE COORDINACIÓN HACENDARIA DEL ESTADO DE MÉXICO CON SUS MUNICIPIOS
GUÍA METODOLÓGICA PARA EL SEGUIMIENTO Y EVALUACIÓN DEL PLAN DE DESARROLLO MUNICIPAL VIGENTE



PBRM-08B FICHA TÉCNICA DE SEGUIMIENTO DE INDICADORES 2024
DE GESTIÓN O ESTRATÉGICO

PILAR / EJE TRANSVERSAL: Pilar 1: Social
TEMA DE DESARROLLO: Desarrollo humano Incluyente, sin discriminación y libre de violencia
PROGRAMA PRESUPUESTARIO: 02060804 Desarrollo Integral de la Familia
PROYECTO PRESUPUESTARIO: 020508040106 Orientación y atención psicológica y psiquiátrica
OBJETIVO DEL PROGRAMA PRESUPUESTARIO: Engloba los proyectos orientados a fomentar la integración familiar, el respeto y el impulso de valores que permitan a cada individuo un desarrollo armónico, sano, pleno que asista al mejoramiento en las condiciones de vida y empoderando el respeto a los derechos de la niñez, adolescentes, mujeres, discapacitados y adultos mayores.
DEPENDENCIA GENERAL: V00 INSTITUTO DE LAS MUJERES NAUCALPENSES Y LA IGUALDAD SUSTANTIVA
DEPENDENCIA AUXILIAR: 152 ATENCIÓN A LA MUJER

ESTRUCTURA DEL INDICADOR COMPONENTES

NOMBRE DEL INDICADOR: Porcentaje de servicios psicológicos a familias en situación de vulnerabilidad otorgados
FÓRMULA DE CÁLCULO: (Número de servicios psicológicos a familias en situación de vulnerabilidad brindados / Total de servicios psicológicos a familias en situación de vulnerabilidad programados) * 100
INTERPRETACIÓN: Servicios psicológicos brindados
DIMENSIÓN QUE ATIENDE: Eficacia **FRECUENCIA DE MEDICIÓN:** Trimestral
DESCRIPCIÓN DEL FACTOR DE COMPARACIÓN: Número de servicios psicológicos a familias en situación de vulnerabilidad brindados
ÁMBITO GEOGRÁFICO: U (Urbano)
COBERTURA: Municipio de Naucalpan de Juárez
LÍNEA BASE: 1029

COMPORTAMIENTO DE LAS VARIABLES DURANTE EL 2_TRIMESTRE

VARIABLE	UNIDAD DE MEDIDA	OPERACIÓN	META ANUAL	AVANCE TRIMESTRAL				AVANCE ACUMULADO			
				PROG.	%	ALCAN.	%	PROG.	%	ALCAN.	%
Número de servicios psicológicos a familias en situación de vulnerabilidad brindados	Atención	SUMABLE	1100	350	31.82	353	100.86	650	59.09	664	102.15
Número de servicios psicológicos a familias en situación de vulnerabilidad programados	Atención	SUMABLE	1100	350	31.82	350	100.00	650	59.09	661	101.69

COMPORTAMIENTO DEL INDICADOR

DESCRIPCIÓN DE LA META ANUAL
 Asesorías psicológicas otorgadas

META ANUAL	2_TRIMESTRE				AVANCE ACUMULADO			
	PROGRAMADO	ALCAN.	EF %	SEMÁFORO	PROGRAMADO	ALCANZADO	EF %	SEMÁFORO
1100	350	353	100.86	VERDE	650	664	102.15	VERDE

DESCRIPCIÓN DE RESULTADOS Y JUSTIFICACIÓN EN CASO DE VARIACIÓN SUPERIOR A +10 POR CIENTO RESPECTO A LO PROGRAMADO

EVALUACIÓN DEL INDICADOR

EL ÁREA ALCANZÓ UN NIVEL ADECUADO EN EL CUMPLIMIENTO DEL INDICADOR. SE RECOMIENDA QUE SE SIGA CON LAS MISMAS ESTRATEGIAS PARA EL CUMPLIMIENTO DE LAS METAS.

ELABORÓ

 MARÍA FERNANDA VALDÉS FIGUEROA
 DIRECTORA DEL INSTITUTO DE LAS MUJERES NAUCALPENSES Y LA IGUALDAD SUSTANTIVA
 NOMBRE FIRMA CARGO



Vo. Bo.

 ILIANA GRISEL GARCÍA VILCHIS
 TITULAR DE LA UIPPE
 NOMBRE FIRMA CARGO





SISTEMA DE COORDINACIÓN HACENDARIA DEL ESTADO DE MÉXICO CON SUS MUNICIPIOS
GUÍA METODOLÓGICA PARA EL SEGUIMIENTO Y EVALUACIÓN DEL PLAN DE DESARROLLO MUNICIPAL VIGENTE



PBRM-08B FICHA TÉCNICA DE SEGUIMIENTO DE INDICADORES 2024
DE GESTIÓN O ESTRATÉGICO

PILAR / EJE TRANSVERSAL:	Pilar 1: Social	
TEMA DE DESARROLLO:	Desarrollo humano Incluyente, sin discriminación y libre de violencia	
PROGRAMA PRESUPUESTARIO:	02060004	Desarrollo Integral de la Familia
PROYECTO PRESUPUESTARIO:	020600040103	Servicios jurídico asistenciales a la familia
OBJETIVO DEL PROGRAMA PRESUPUESTARIO:	Engloba los proyectos orientados a fomentar la integración familiar, el respeto y el impulso de valores que permitan a cada individuo un desarrollo armónico, sano, pleno que asista al mejoramiento en las condiciones de vida y empoderando el respeto a los derechos de la niñez, adolescentes, mujeres, discapacitados y adultos mayores.	
DEPENDENCIA GENERAL:	V00	INSTITUTO DE LAS MUJERES NAUCALPENSES Y LA IGUALDAD SUSTANTIVA
DEPENDENCIA AUXILIAR:	152	ATENCIÓN A LA MUJER

ESTRUCTURA DEL INDICADOR ACTIVIDAD 4.1

NOMBRE DEL INDICADOR:	Porcentaje de asesorías jurídicas otorgadas.		
FÓRMULA DE CÁLCULO:	(Número de asesorías jurídicas otorgadas / Total de asesorías jurídicas programadas) *100		
INTERPRETACIÓN:	Mide la cantidad de asesorías otorgadas		
DIMENSIÓN QUE ATIENDE:	Eficiencia	FRECUENCIA DE MEDICIÓN:	Trimestral
DESCRIPCIÓN DEL FACTOR DE COMPARACIÓN:	Asesorías jurídicas otorgadas		
ÁMBITO GEOGRÁFICO:	U (Urbano)		
COBERTURA:	Municipio de Naucalpan de Juárez		
LÍNEA BASE:	1119		

COMPORTAMIENTO DE LAS VARIABLES DURANTE EL 2 TRIMESTRE

VARIABLE	UNIDAD DE MEDIDA	OPERACIÓN	META ANUAL	AVANCE TRIMESTRAL				AVANCE ACUMULADO			
				PROG.	%	ALCAN.	%	PROG.	%	ALCAN.	%
Número de asesorías jurídicas otorgadas	Asesoría	SUMABLE	1150	350	30.43	335	110.00	700	60.87	716	102.29
Número de asesorías jurídicas otorgadas	Asesoría	SUMABLE	1150	350	30.43	350	100.00	700	60.87	681	97.29

COMPORTAMIENTO DEL INDICADOR

DESCRIPCIÓN DE LA META ANUAL
Asesorías jurídicas otorgadas

META ANUAL	2 TRIMESTRE				AVANCE ACUMULADO			
	PROGRAMADO	ALCAN.	EF %	SEMÁFORO	PROGRAMADO	ALCANZADO	EF %	SEMÁFORO
1150	350	335	110.00	VERDE	700	716	102.29	VERDE

DESCRIPCIÓN DE RESULTADOS Y JUSTIFICACIÓN EN CASO DE VARIACIÓN SUPERIOR A +10 POR CIENTO RESPECTO A LO PROGRAMADO

EVALUACIÓN DEL INDICADOR

EL ÁREA ALCANZÓ UN NIVEL ADECUADO EN EL CUMPLIMIENTO DEL INDICADOR. SE RECOMIENDA QUE SE SIGA CON LAS MISMAS ESTRATEGIAS PARA EL CUMPLIMIENTO DE LAS METAS.

ELABORO

MARIA FERNANDA VALDÉS FIGUEROA
DIRECTORA DEL INSTITUTO DE LAS MUJERES NAUCALPENSES Y LA IGUALDAD SUSTANTIVA

NOMBRE	FIRMA	CARGO
--------	-------	-------



Vo. Bo.

ILIANA GRISEL GARCÍA VILCHIS
TITULAR DE LA UPPE

NOMBRE	FIRMA	CARGO
--------	-------	-------





SISTEMA DE COORDINACIÓN HACENDARIA DEL ESTADO DE MÉXICO CON SUS MUNICIPIOS
GUÍA METODOLÓGICA PARA EL SEGUIMIENTO Y EVALUACIÓN DEL PLAN DE DESARROLLO MUNICIPAL VIGENTE



PBRM-08B FICHA TÉCNICA DE SEGUIMIENTO DE INDICADORES 2024
DE GESTIÓN O ESTRATÉGICO

PILAR / EJE TRANSVERSAL:	Pilar 1: Social	
TEMA DE DESARROLLO:	Desarrollo humano incluyente, sin discriminación y libre de violencia	
PROGRAMA PRESUPUESTARIO:	02060804	Desarrollo integral de la Familia
PROYECTO PRESUPUESTARIO:	020608040106	Orientación y atención psicológica y psiquiátrica
OBJETIVO DEL PROGRAMA PRESUPUESTARIO:	Engloba los proyectos orientados a fomentar la integración familiar, el respeto y el impulso de valores que permitan a cada individuo un desarrollo armónico, sano, pleno que asista al mejoramiento en las condiciones de vida y empoderando el respeto a los derechos de la niñez, adolescentes, mujeres, discapacitados y adultos mayores.	
DEPENDENCIA GENERAL:	V00	INSTITUTO DE LAS MUJERES NAUCALPENSES Y LA IGUALDAD SUSTANTIVA
DEPENDENCIA AUXILIAR:	152	ATENCIÓN A LA MUJER

ESTRUCTURA DEL INDICADOR / ACTIVIDAD 5.1

NOMBRE DEL INDICADOR:	Porcentaje de consultas de apoyo psicológico otorgadas		
FÓRMULA DE CÁLCULO:	$(\text{Número de consultas de apoyo psicológico otorgadas} / \text{Total de consultas de apoyo psicológico programadas}) * 100$		
INTERPRETACIÓN:	Consultas de apoyo psicológico		
DIMENSIÓN QUE ATIENDE:	Eficacia	FRECUENCIA DE MEDICIÓN:	Trimestral
DESCRIPCIÓN DEL FACTOR DE COMPARACIÓN:	Número de consultas de apoyo psicológico otorgadas		
ÁMBITO GEOGRÁFICO:	U (Urbano)		
COBERTURA:	Municipio de Naucalpan de Juárez		
LÍNEA BASE:	1028		

COMPORTAMIENTO DE LAS VARIABLES DURANTE EL 2_TRIMESTRE

VARIABLE	UNIDAD DE MEDIDA	OPERACIÓN	META ANUAL	AVANCE TRIMESTRAL				AVANCE ACUMULADO			
				PROG.	%	ALCAN.	%	PROG.	%	ALCAN.	%
Número de consultas de apoyo psicológico otorgadas	Consulta	SUMABLE	1100	350	31.82	353	100.86	650	59.09	664	102.15
Número de consultas de apoyo psicológico otorgadas	Consulta	SUMABLE	1100	350	31.82	350	100.00	650	59.09	661	101.69

COMPORTAMIENTO DEL INDICADOR

DESCRIPCIÓN DE LA META ANUAL
Asesorías psicológicas otorgadas

META ANUAL	2_TRIMESTRE				AVANCE ACUMULADO			
	PROGRAMADO	ALCAN.	EF %	SEMAFORO	PROGRAMADO	ALCANZADO	EF %	SEMAFORO
1100	350	353	100.86	VERDE	650	664	102.15	VERDE

DESCRIPCIÓN DE RESULTADOS Y JUSTIFICACIÓN EN CASO DE VARIACIÓN SUPERIOR A +10 POR CIENTO RESPECTO A LO PROGRAMADO

EVALUACIÓN DEL INDICADOR

EL ÁREA ALCANZÓ UN NIVEL ADECUADO EN EL CUMPLIMIENTO DEL INDICADOR. SE RECOMIENDA QUE SE SIGA CON LAS MISMAS ESTRATEGIAS PARA EL CUMPLIMIENTO DE LAS METAS.

ELABORO

MARIA FERNANDA VALDES FIGUEROA
DIRECTORA DEL INSTITUTO DE LAS MUJERES NAUCALPENSES Y LA IGUALDAD SUSTANTIVA

NOMBRE FIRMA CARGO



Vo. Bo.

ILIANA GRISELA GARCÍA VILCHIS
TITULAR DE LA UIPE

NOMBRE FIRMA CARGO





SISTEMA DE COORDINACIÓN HACENDARIA DEL ESTADO DE MÉXICO CON SUS MUNICIPIOS
GUÍA METODOLÓGICA PARA EL SEGUIMIENTO Y EVALUACIÓN DEL PLAN DE DESARROLLO MUNICIPAL VIGENTE



PBRM-08B FICHA TÉCNICA DE SEGUIMIENTO DE INDICADORES 2024
DE GESTIÓN O ESTRATÉGICO

PILAR / EJE TRANSVERSAL:	Eje transversal I: Igualdad de Género	
TEMA DE DESARROLLO:	Cultura de Igualdad y prevención de la violencia contra las mujeres	
PROGRAMA PRESUPUESTARIO:	02060805	Igualdad de trato y Oportunidades para la mujer y el hombre
PROYECTO PRESUPUESTARIO:	020608050102	Cultura de igualdad y prevención de la violencia de género
OBJETIVO DEL PROGRAMA PRESUPUESTARIO:	Engloba los proyectos para promover en todos los ámbitos sociales la igualdad sustantiva desde una perspectiva de género como una condición necesaria para el desarrollo integral de la sociedad, en igualdad de condiciones, oportunidades, derechos y obligaciones.	
DEPENDENCIA GENERAL:	V00	INSTITUTO DE LAS MUJERES NAUCALPENSES Y LA IGUALDAD SUSTANTIVA
DEPENDENCIA AUXILIAR:	152	ATENCIÓN A LA MUJER

ESTRUCTURA DEL INDICADOR FIN

NOMBRE DEL INDICADOR:	Tasa de variación de la participación de mujeres y hombres en las actividades de los programas de Igualdad, equidad y prevención de violencia		
FÓRMULA DE CÁLCULO:	(((Número de mujeres y hombres que participan en las actividades de igualdad, equidad y prevención de la violencia en el año actual / Total de mujeres y hombres que participan en las actividades de igualdad, equidad y prevención de la violencia en el año anterior) - 1) * 100		
INTERPRETACIÓN:	Mujeres y hombres participantes en las actividades		
DIMENSIÓN QUE ATIENDE:	Eficiencia	FRECUENCIA DE MEDICIÓN:	Anual
DESCRIPCIÓN DEL FACTOR DE COMPARACIÓN:	campaña		
ÁMBITO GEOGRÁFICO:	U (Urbano)		
COBERTURA:	Municipio de Naucalpan de Juárez		
LÍNEA BASE:	0		

COMPORTAMIENTO DE LAS VARIABLES DURANTE EL 2_TRIMESTRE

VARIABLE	UNIDAD DE MEDIDA	OPERACIÓN	META ANUAL	AVANCE TRIMESTRAL				AVANCE ACUMULADO			
				PROG.	%	ALCAN.	%	PROG.	%	ALCAN.	%
Número de mujeres y hombres que participan en las actividades de igualdad, equidad y prevención de la violencia en el año actual	Persona	SUMABLE	500	0	0.00	0	0.00	0	0.00	0	0.00
Número de mujeres y hombres que participan en las actividades de igualdad, equidad y prevención de la violencia en el año actual	Persona	SUMABLE	4	0	0.00	0	0.00	0	0.00	0	0.00

COMPORTAMIENTO DEL INDICADOR

DESCRIPCIÓN DE LA META ANUAL
Fomentar la participación de mujeres y hombres en actividades de igualdad, equidad y prevención de la violencia

META ANUAL	2_TRIMESTRE				AVANCE ACUMULADO			
	PROGRAMADO	ALCAN.	EF %	SEMÁFORO	PROGRAMADO	ALCANZADO	EF %	SEMÁFORO
500	0	0	0.00	VERDE	0	0	0.00	VERDE

DESCRIPCIÓN DE RESULTADOS Y JUSTIFICACIÓN EN CASO DE VARIACIÓN SUPERIOR A +10 POR CIENTO RESPECTO A LO PROGRAMADO

EVALUACIÓN DEL INDICADOR

EL ÁREA ALCANZÓ UN NIVEL ADECUADO EN EL CUMPLIMIENTO DEL INDICADOR. SE RECOMIENDA QUE SE SIGA CON LAS MISMAS ESTRATEGIAS PARA EL CUMPLIMIENTO DE LAS METAS.

ELABORO

Maria Fernanda Valdés Figueroa
MARÍA FERNANDA VALDÉS FIGUEROA
DIRECTORA DEL INSTITUTO DE LAS MUJERES NAUCALPENSES Y LA IGUALDAD SUSTANTIVA

NOMBRE FIRMA CARGO



Vo. Bo.

Ilana Grisela García Vilchis
ILIANA GRISEL GARCÍA VILCHIS
TITULAR DE LA UIPE

NOMBRE FIRMA CARGO





SISTEMA DE COORDINACIÓN HACENDARIA DEL ESTADO DE MÉXICO CON SUS MUNICIPIOS
GUÍA METODOLÓGICA PARA EL SEGUIMIENTO Y EVALUACIÓN DEL PLAN DE DESARROLLO MUNICIPAL VIGENTE



PBRM-08B FICHA TÉCNICA DE SEGUIMIENTO DE INDICADORES 2024
DE GESTIÓN O ESTRATÉGICO

PILAR / EJE TRANSVERSAL: Eje transversal I: Igualdad de Género
TEMA DE DESARROLLO: Cultura de igualdad y prevención de la violencia contra las mujeres
PROGRAMA PRESUPUESTARIO: 02060805 Igualdad de trato y Oportunidades para la mujer y el hombre
PROYECTO PRESUPUESTARIO: 020608050101 Coordinación Institucional para la igualdad de género
OBJETIVO DEL PROGRAMA PRESUPUESTARIO: Engloba los proyectos para promover en todos los ámbitos sociales la igualdad sustantiva desde una perspectiva de género como una condición necesaria para el desarrollo integral de la sociedad, en igualdad de condiciones, oportunidades, derechos y obligaciones.
DEPENDENCIA GENERAL: V00 INSTITUTO DE LAS MUJERES NAUCALPENSES Y LA IGUALDAD SUSTANTIVA
DEPENDENCIA AUXILIAR: 152 ATENCIÓN A LA MUJER

ESTRUCTURA DEL INDICADOR PROPÓSITO

NOMBRE DEL INDICADOR: Porcentaje de mujeres y hombres beneficiados con los programas de igualdad, equidad y prevención de violencia
FÓRMULA DE CÁLCULO: (Número de mujeres y hombres beneficiados con programas de fomento a la igualdad, equidad y prevención de la violencia / Total de la población en el municipio) * 100
INTERPRETACIÓN: Mujeres y hombres beneficiados por los programas de igualdad, equidad y prevención de violencia
DIMENSIÓN QUE ATIENDE: Eficacia **FRECUENCIA DE MEDICIÓN:** Anual
DESCRIPCIÓN DEL FACTOR DE COMPARACIÓN: capacitación
ÁMBITO GEOGRÁFICO: U (Urbano)
COBERTURA: Municipio de Naucalpan de Juárez
LÍNEA BASE: 7

COMPORTAMIENTO DE LAS VARIABLES DURANTE EL 2 TRIMESTRE

VARIABLE	UNIDAD DE MEDIDA	OPERACIÓN	META ANUAL	AVANCE TRIMESTRAL				AVANCE ACUMULADO			
				PROG.	%	ALCAN.	%	PROG.	%	ALCAN.	%
Número de mujeres y hombres beneficiados con programas de fomento a la igualdad, equidad y prevención de la violencia	Persona	SUMABLE	500	0	0.00	0	0.00	0	0.00	0	0.00
Número de mujeres y hombres beneficiados con programas de fomento a la igualdad, equidad y prevención de la violencia	Persona	VALOR ACTUAL	834434	0	0.00	0	0.00	0	0.00	0	0.00

COMPORTAMIENTO DEL INDICADOR

DESCRIPCIÓN DE LA META ANUAL
 Dar a conocer cuantas mujeres y hombres fueron beneficiados con programas de fomento a la igualdad, equidad y prevención de la violencia

META ANUAL	2 TRIMESTRE				AVANCE ACUMULADO			
	PROGRAMADO	ALCAN.	EF %	SEMÁFORO	PROGRAMADO	ALCANZADO	EF %	SEMÁFORO
500	0	0	0.00	VERDE	0	0	0.00	VERDE


DESCRIPCIÓN DE RESULTADOS Y JUSTIFICACIÓN EN CASO DE VARIACIÓN SUPERIOR A +10 POR CIENTO RESPECTO A LO PROGRAMADO

EVALUACIÓN DEL INDICADOR

EL ÁREA ALCANZÓ UN NIVEL ADECUADO EN EL CUMPLIMIENTO DEL INDICADOR. SE RECOMIENDA QUE SE SIGA CON LAS MISMAS ESTRATEGIAS PARA EL CUMPLIMIENTO DE LAS METAS.

ELABORO

 MARÍA FERNANDA VALDÉS FIGUEROA
 DIRECTORA DEL INSTITUTO DE LAS MUJERES NAUCALPENSES Y LA IGUALDAD SUSTANTIVA
 NOMBRE FIRMA CARGO



Vo. Bo.

 ILIANA ORISEL GARCÍA VILCHIS
 TITULAR DE LA UIPE
 NOMBRE FIRMA CARGO





SISTEMA DE COORDINACIÓN HACENDARIA DEL ESTADO DE MÉXICO CON SUS MUNICIPIOS
GUÍA METODOLÓGICA PARA EL SEGUIMIENTO Y EVALUACIÓN DEL PLAN DE DESARROLLO MUNICIPAL VIGENTE



PBRM-08B FICHA TÉCNICA DE SEGUIMIENTO DE INDICADORES 2024
DE GESTIÓN O ESTRATÉGICO

PILAR / EJE TRANSVERSAL: Eje transversal I: Igualdad de Género
TEMA DE DESARROLLO: Cultura de Igualdad y prevención de la violencia contra las mujeres
PROGRAMA PRESUPUESTARIO: 02060805 Igualdad de trato y Oportunidades para la mujer y el hombre
PROYECTO PRESUPUESTARIO: 020608050104 Apoyo social para el empoderamiento económico de la mujer

OBJETIVO DEL PROGRAMA PRESUPUESTARIO: Engloba los proyectos para promover en todos los ámbitos sociales la igualdad sustantiva desde una perspectiva de género como una condición necesaria para el desarrollo integral de la sociedad, en igualdad de condiciones, oportunidades, derechos y obligaciones.

DEPENDENCIA GENERAL: V00 INSTITUTO DE LAS MUJERES NAUCALPENSES Y LA IGUALDAD SUSTANTIVA
DEPENDENCIA AUXILIAR: 152 ATENCIÓN A LA MUJER

ESTRUCTURA DEL INDICADOR COMPONENTE 1

NOMBRE DEL INDICADOR: Tasa de variación en el número de mujeres y hombres en edad productiva capacitados
FÓRMULA DE CÁLCULO: $((\text{Número de mujeres y hombres en edad productiva capacitados en el año actual} / \text{Número de mujeres y hombres en edad productiva capacitados en el año anterior}) - 1) * 100$
INTERPRETACIÓN: Mujeres y hombres capacitados
DIMENSIÓN QUE ATIENDE: Eficacia **FRECUENCIA DE MEDICIÓN:** Semestral
DESCRIPCIÓN DEL FACTOR DE COMPARACIÓN: programas
ÁMBITO GEOGRÁFICO: Urbano
COBERTURA: Municipio de Naucalpan de Juárez
LÍNEA BASE: 0

COMPORTAMIENTO DE LAS VARIABLES DURANTE EL 2 TRIMESTRE

VARIABLE	UNIDAD DE MEDIDA	OPERACIÓN	META ANUAL	AVANCE TRIMESTRAL				AVANCE ACUMULADO			
				PROG.	%	ALCAN.	%	PROG.	%	ALCAN.	%
Número de mujeres y hombres en edad productiva capacitados en el año actual	Persona	SUMABLE	500	250	50.00	250	100.00	250	50.00	250	100.00
Número de mujeres y hombres en edad productiva capacitados en el año actual	Persona	SUMABLE	256	250	97.66	250	100.00	250	97.66	250	100.00

COMPORTAMIENTO DEL INDICADOR

DESCRIPCIÓN DE LA META ANUAL:
Personas capacitadas

META ANUAL	2 TRIMESTRE				AVANCE ACUMULADO			
	PROGRAMADO	ALCAN.	EF %	SEMAFORO	PROGRAMADO	ALCANZADO	EF %	SEMAFORO
500	250	250	100.00	VERDE	250	250	100.00	VERDE

DESCRIPCIÓN DE RESULTADOS Y JUSTIFICACIÓN EN CASO DE VARIACIÓN SUPERIOR A +10 POR CIENTO RESPECTO A LO PROGRAMADO

EVALUACIÓN DEL INDICADOR

EL ÁREA ALCANZÓ UN NIVEL ADECUADO EN EL CUMPLIMIENTO DEL INDICADOR. SE RECOMIENDA QUE SE SIGA CON LAS MISMAS ESTRATEGIAS PARA EL CUMPLIMIENTO DE LAS METAS.

ELABORO

Maria Fernanda Valdés Figueroa
 MARIA FERNANDA VALDÉS FIGUEROA
 DIRECTORA DEL INSTITUTO DE LAS MUJERES NAUCALPENSES Y LA IGUALDAD SUSTANTIVA

NOMBRE FIRMA CARGO



Vo. Bo.

Ilana Grisel García Vilchis
 ILIANA GRISEL GARCÍA VILCHIS
 TITULAR DE LA UIPPE

NOMBRE FIRMA CARGO





SISTEMA DE COORDINACIÓN HACENDARIA DEL ESTADO DE MÉXICO CON SUS MUNICIPIOS
GUÍA METODOLÓGICA PARA EL SEGUIMIENTO Y EVALUACIÓN DEL PLAN DE DESARROLLO MUNICIPAL VIGENTE



PBRM-08B FICHA TÉCNICA DE SEGUIMIENTO DE INDICADORES 2024
DE GESTIÓN O ESTRATÉGICO

PILAR / EJE TRANSVERSAL:	Eje transversal I: Igualdad de Género
TEMA DE DESARROLLO:	Cultura de igualdad y prevención de la violencia contra las mujeres
PROGRAMA PRESUPUESTARIO:	02060805 Igualdad de trato y Oportunidades para la mujer y el hombre
PROYECTO PRESUPUESTARIO:	020608050102 Cultura de igualdad y prevención de la violencia de género
OBJETIVO DEL PROGRAMA PRESUPUESTARIO:	Engloba los proyectos para promover en todos los ámbitos sociales la igualdad sustantiva desde una perspectiva de género como una condición necesaria para el desarrollo integral de la sociedad, en igualdad de condiciones, oportunidades, derechos y obligaciones.
DEPENDENCIA GENERAL:	V00 INSTITUTO DE LAS MUJERES NAUCALPENSES Y LA IGUALDAD SUSTANTIVA
DEPENDENCIA AUXILIAR:	152 ATENCIÓN A LA MUJER

ESTRUCTURA DEL INDICADOR COMPONENTE 3

NOMBRE DEL INDICADOR:	Porcentaje de mujeres y hombres beneficiados a través de programas de cultura de igualdad
FÓRMULA DE CÁLCULO:	(Número de mujeres y hombres beneficiados con programas de cultura de igualdad de género / Total de Mujeres y hombres del municipio) *100
INTERPRETACIÓN:	Población beneficiada con los programas de cultura de igualdad de género
DIMENSIÓN QUE ATIENDE:	Eficacia
DESCRIPCIÓN DEL FACTOR DE COMPARACIÓN:	campo 6
ÁMBITO GEOGRÁFICO:	U (Urbano)
COBERTURA:	Municipio de Naucalpan de Juárez
LÍNEA BASE:	2

COMPORTAMIENTO DE LAS VARIABLES DURANTE EL 2° TRIMESTRE

VARIABLE	UNIDAD DE MEDIDA	OPERACIÓN	META ANUAL	AVANCE TRIMESTRAL				AVANCE ACUMULADO			
				PROG.	%	ALCAN.	%	PROG.	%	ALCAN.	%
Número de mujeres y hombres beneficiados con programas de cultura de igualdad de género	Persona	SUMABLE	500	250	50.00	250	100.00	250	50.00	250	100.00
Número de mujeres y hombres beneficiados con programas de cultura de igualdad de género	Persona	SUMABLE	500	250	50.00	250	100.00	250	50.00	250	100.00

COMPORTAMIENTO DEL INDICADOR

DESCRIPCIÓN DE LA META ANUAL
Dar a conocer a la población alcanzada sobre la cultura de la no violencia en el municipio

META ANUAL	2° TRIMESTRE				AVANCE ACUMULADO			
	PROGRAMADO	ALCAN.	EF %	SEMÁFORO	PROGRAMADO	ALCANZADO	EF %	SEMÁFORO
500	250	250	100.00	VERDE	250	250	100.00	VERDE

DESCRIPCIÓN DE RESULTADOS Y JUSTIFICACIÓN EN CASO DE VARIACIÓN SUPERIOR A +10 POR CIENTO RESPECTO A LO PROGRAMADO

EVALUACIÓN DEL INDICADOR

EL ÁREA ALCANZÓ UN NIVEL ADECUADO EN EL CUMPLIMIENTO DEL INDICADOR. SE RECOMIENDA QUE SE SIGA CON LAS MISMAS ESTRATEGIAS PARA EL CUMPLIMIENTO DE LAS METAS.

ELABORO

Maria Fernanda Valdes Figuerca

MARIA FERNANDA VALDES FIGUERCA

DIRECTORA DEL INSTITUTO DE LAS MUJERES NAUCALPENSES Y LA IGUALDAD SUSTANTIVA

NOMBRE	FIRMA	CARGO
--------	-------	-------



Vo. Bo.

Iliana Grisel Garcia Vilchis

ILIANA GRISEL GARCÍA VILCHIS

TITULAR DE LA UIPE

NOMBRE	FIRMA	CARGO
--------	-------	-------





SISTEMA DE COORDINACIÓN HACENDARIA DEL ESTADO DE MÉXICO CON SUS MUNICIPIOS
GUÍA METODOLÓGICA PARA EL SEGUIMIENTO Y EVALUACIÓN DEL PLAN DE DESARROLLO MUNICIPAL VIGENTE



PBRM-08B FICHA TÉCNICA DE SEGUIMIENTO DE INDICADORES 2024
DE GESTIÓN O ESTRATÉGICO

PILAR / EJE TRANSVERSAL:	Eje transversal I: Igualdad de Género	
TEMA DE DESARROLLO:	Cultura de Igualdad y prevención de la violencia contra las mujeres	
PROGRAMA PRESUPUESTARIO:	02060805	Igualdad de trato y Oportunidades para la mujer y el hombre
PROYECTO PRESUPUESTARIO:	020608050104	Apoyo social para el empoderamiento económico de la mujer
OBJETIVO DEL PROGRAMA PRESUPUESTARIO:	Engloba los proyectos para promover en todos los ámbitos sociales la igualdad sustantiva desde una perspectiva de género como una condición necesaria para el desarrollo integral de la sociedad, en igualdad de condiciones, oportunidades, derechos y obligaciones.	
DEPENDENCIA GENERAL:	V00	INSTITUTO DE LAS MUJERES NAUCALPENSES Y LA IGUALDAD SUSTANTIVA
DEPENDENCIA AUXILIAR:	152	ATENCIÓN A LA MUJER

ESTRUCTURA DEL INDICADOR ACTIVIDAD 1.1

NOMBRE DEL INDICADOR:	Porcentaje de mujeres y hombres capacitados en áreas productivas	
FÓRMULA DE CÁLCULO:	(Número de mujeres y hombres que recibieron capacitación para el trabajo / Total de mujeres y hombres asistentes a los cursos de capacitación para el trabajo impartidos por el municipio) *100	
INTERPRETACIÓN:	Mujeres y hombres que recibieron capacitación para el trabajo	
DIMENSIÓN QUE ATIENDE:	Eficacia	FRECUENCIA DE MEDICIÓN: Trimestral
DESCRIPCIÓN DEL FACTOR DE COMPARACIÓN:	programas	
ÁMBITO GEOGRÁFICO:	U (Urbano)	
COBERTURA:	Municipio de Naucalpan de Juárez	
LÍNEA BASE:	2	

COMPORTAMIENTO DE LAS VARIABLES DURANTE EL 2_TRIMESTRE

VARIABLE	UNIDAD DE MEDIDA	OPERACIÓN	META ANUAL	AVANCE TRIMESTRAL				AVANCE ACUMULADO			
				PROG.	%	ALCAN.	%	PROG.	%	ALCAN.	%
Número de mujeres y hombres que recibieron capacitación para el trabajo	Persona	SUMABLE	80	20	25.00	23	115.00	40	50.00	43	107.50
Número de mujeres y hombres que recibieron capacitación para el trabajo	Persona	SUMABLE	80	20	25.00	20	100.00	40	50.00	40	100.00

COMPORTAMIENTO DEL INDICADOR

DESCRIPCIÓN DE LA META ANUAL

Personas asistentes a capacitaciones

META ANUAL	2_TRIMESTRE				AVANCE ACUMULADO			
	PROGRAMADO	ALCAN.	EF %	SEMAFORO	PROGRAMADO	ALCANZADO	EF %	SEMAFORO
80	20	23	115.00	MORADO	40	43	107.50	VERDE

DESCRIPCIÓN DE RESULTADOS Y JUSTIFICACIÓN EN CASO DE VARIACIÓN SUPERIOR A +10 POR CIENTO RESPECTO A LO PROGRAMADO

EVALUACIÓN DEL INDICADOR

EL ÁREA ALCANZÓ UN NIVEL SOBREPASADO EN EL CUMPLIMIENTO DEL INDICADOR. SE SOLICITA QUE SE JUSTIFIQUE EL INCUMPLIMIENTO DE LO PROGRAMADO EN LA META Y LAS ESTRATEGIAS QUE OPTARAN.

ELABORO

MARÍA FERNANDA VALDÉS FIGUEROA

DIRECTORA DEL INSTITUTO DE LAS MUJERES NAUCALPENSES Y LA IGUALDAD SUSTANTIVA

NOMBRE	FIRMA	CARGO
--------	-------	-------



Vo. r. s.

ILIANA GRISEL GARCÍA VILCHIS

TITULAR DE LA UIPE

NOMBRE	FIRMA	CARGO
--------	-------	-------





SISTEMA DE COORDINACIÓN HACENDARIA DEL ESTADO DE MÉXICO CON SUS MUNICIPIOS
GUÍA METODOLÓGICA PARA EL SEGUIMIENTO Y EVALUACIÓN DEL PLAN DE DESARROLLO MUNICIPAL VIGENTE



PBRM-08B FICHA TÉCNICA DE SEGUIMIENTO DE INDICADORES 2024
DE GESTIÓN O ESTRATÉGICO

PILAR / EJE TRANSVERSAL: Eje transversal I: Igualdad de Género
TEMA DE DESARROLLO: Cultura de igualdad y prevención de la violencia contra las mujeres
PROGRAMA PRESUPUESTARIO: 02060805 Igualdad de trato y Oportunidades para la mujer y el hombre
PROYECTO PRESUPUESTARIO: 020608050102 Cultura de igualdad y prevención de la violencia de género

OBJETIVO DEL PROGRAMA PRESUPUESTARIO: Engloba los proyectos para promover en todos los ámbitos sociales la igualdad sustantiva desde una perspectiva de género como una condición necesaria para el desarrollo integral de la sociedad, en igualdad de condiciones, oportunidades, derechos y obligaciones.

DEPENDENCIA GENERAL: V00 INSTITUTO DE LAS MUJERES NAUCALPENSES Y LA IGUALDAD SUSTANTIVA
DEPENDENCIA AUXILIAR: 152 ATENCIÓN A LA MUJER

ESTRUCTURA DEL INDICADOR - ACTIVIDAD 3.1

NOMBRE DEL INDICADOR: Porcentaje de eventos en materia de género realizados
FÓRMULA DE CÁLCULO: (Eventos en materia de género realizados/Eventos en materia de género programados) * 100
INTERPRETACIÓN: Eventos en materia de violencia de género
DIMENSIÓN QUE ATIENDE: Eficacia **FRECUENCIA DE MEDICIÓN:** Trimestral
DESCRIPCIÓN DEL FACTOR DE COMPARACIÓN: Eventos en materia de género realizados
ÁMBITO GEOGRÁFICO: U (Urbano)
COBERTURA: Municipio de Naucalpan de Juárez
LÍNEA BASE: 27

COMPORTAMIENTO DE LAS VARIABLES DURANTE EL 2º TRIMESTRE

VARIABLE	UNIDAD DE MEDIDA	OPERACIÓN	META ANUAL	AVANCE TRIMESTRAL				AVANCE ACUMULADO			
				PROG.	%	ALCAN.	%	PROG.	%	ALCAN.	%
Eventos en materia de género realizados	Evento	SUMABLE	9	3	33.33	3	100.00	6	66.67	6	100.00
Eventos en materia de género realizados	Evento	SUMABLE	9	3	33.33	3	100.00	6	66.67	6	100.00

COMPORTAMIENTO DEL INDICADOR

DESCRIPCIÓN DE LA META ANUAL
 Realización de eventos en materia de género para la población Naucalpense

META ANUAL	2º TRIMESTRE				AVANCE ACUMULADO			
	PROGRAMADO	ALCAN.	EF %	SEMAFORO	PROGRAMADO	ALCANZADO	EF %	SEMAFORO
9	3	3	100.00	VERDE	6	6	100.00	VERDE

DESCRIPCIÓN DE RESULTADOS Y JUSTIFICACIÓN EN CASO DE VARIACIÓN SUPERIOR A +10 POR CIENTO RESPECTO A LO PROGRAMADO

EVALUACIÓN DEL INDICADOR

EL ÁREA ALCANZÓ UN NIVEL ADECUADO EN EL CUMPLIMIENTO DEL INDICADOR. SE RECOMIENDA QUE SE SIGA CON LAS MISMAS ESTRATEGIAS PARA EL CUMPLIMIENTO DE LAS METAS.

ELABORO

MARÍA FERNANDA VALDÉS FIGUEROA
DIRECTORA DEL INSTITUTO DE LAS MUJERES NAUCALPENSES Y LA IGUALDAD SUSTANTIVA

NOMBRE FIRMA CARGO



Vo. Bo.

ILIANA GRISEL GARCÍA VILCHIS
TITULAR DE LA UIPE

NOMBRE FIRMA CARGO





SISTEMA DE COORDINACIÓN HACENDARIA DEL ESTADO DE MÉXICO CON SUS MUNICIPIOS
GUÍA METODOLÓGICA PARA EL SEGUIMIENTO Y EVALUACIÓN DEL PLAN DE DESARROLLO MUNICIPAL VIGENTE



PBRM-08B FICHA TÉCNICA DE SEGUIMIENTO DE INDICADORES 2024
DE GESTIÓN O ESTRATÉGICO

PILAR / EJE TRANSVERSAL: Eje transversal I. Igualdad de Género
TEMA DE DESARROLLO: Cultura de igualdad y prevención de la violencia contra las mujeres
PROGRAMA PRESUPUESTARIO: 02060805 Igualdad de trato y Oportunidades para la mujer y el hombre
PROYECTO PRESUPUESTARIO: 020608050101 Coordinación Institucional para la igualdad de género

OBJETIVO DEL PROGRAMA PRESUPUESTARIO: Engloba los proyectos para promover en todos los ámbitos sociales la igualdad sustantiva desde una perspectiva de género como una condición necesaria para el desarrollo integral de la sociedad, en igualdad de condiciones, oportunidades, derechos y obligaciones.

DEPENDENCIA GENERAL: V00 INSTITUTO DE LAS MUJERES NAUCALPENSES Y LA IGUALDAD SUSTANTIVA
DEPENDENCIA AUXILIAR: 152 ATENCIÓN A LA MUJER

ESTRUCTURA DEL INDICADOR ACTIVIDAD 3.2

NOMBRE DEL INDICADOR: Porcentaje de pláticas con perspectiva de género realizadas
FÓRMULA DE CÁLCULO: [Pláticas con perspectiva de género realizadas/Pláticas con perspectiva de género programadas] *100
INTERPRETACIÓN: Pláticas con perspectiva de género
DIMENSIÓN QUE ATIENDE: Eficacia **FRECUENCIA DE MEDICIÓN:** Trimestral
DESCRIPCIÓN DEL FACTOR DE COMPARACIÓN: capacitación
ÁMBITO GEOGRÁFICO: U (Urbano)
COBERTURA: Municipio de Naucalpan de Juárez
LÍNEA BASE: 7

COMPORTAMIENTO DE LAS VARIABLES DURANTE EL 2º TRIMESTRE

VARIABLE	UNIDAD DE MEDIDA	OPERACION	META ANUAL	AVANCE TRIMESTRAL				AVANCE ACUMULADO			
				PROG.	%	ALCAN.	%	PROG.	%	ALCAN.	%
Pláticas con perspectiva de género realizadas	Plática	SUMABLE	200	20	10.00	28	140.00	80	40.00	93	116.25
Pláticas con perspectiva de género realizadas	Plática	SUMABLE	200	20	10.00	20	100.00	60	40.00	85	106.25

COMPORTAMIENTO DEL INDICADOR

DESCRIPCIÓN DE LA META ANUAL:
Pláticas con perspectiva de género

META ANUAL	2º TRIMESTRE				AVANCE ACUMULADO			
	PROGRAMADO	ALCAN.	EF %	SEMAFORO	PROGRAMADO	ALCANZADO	EF %	SEMAFORO
200	20	28	140.00	MORADO	80	93	116.25	MORADO

DESCRIPCIÓN DE RESULTADOS Y JUSTIFICACIÓN EN CASO DE VARIACIÓN SUPERIOR A +10 POR CIENTO RESPECTO A LO PROGRAMADO

EVALUACIÓN DEL INDICADOR

EL ÁREA ALCANZÓ UN NIVEL SOBREPASADO EN EL CUMPLIMIENTO DEL INDICADOR. SE SOLICITA QUE SE JUSTIFIQUE EL INCUMPLIMIENTO DE LO PROGRAMADO EN LA META Y LAS ESTRATEGIAS QUE OPTARAN.

ELABORO

MARÍA FERNANDA VALDÉS FIGUEROA
DIRECTORA DEL INSTITUTO DE LAS MUJERES NAUCALPENSES Y LA IGUALDAD SUSTANTIVA

NOMBRE FIRMA CARGO



Vo. Bo.

ILIANA GRISEL GARCÍA VILCHIS
TITULAR DE LA UIPE

NOMBRE FIRMA CARGO





SISTEMA DE COORDINACIÓN HACENDARIA DEL ESTADO DE MÉXICO CON SUS MUNICIPIOS
GUÍA METODOLÓGICA PARA EL SEGUIMIENTO Y EVALUACIÓN DEL PLAN DE DESARROLLO MUNICIPAL VIGENTE



PBRM-08B FICHA TÉCNICA DE SEGUIMIENTO DE INDICADORES 2024
DE GESTIÓN O ESTRATÉGICO

PILAR / EJE TRANSVERSAL:	Eje transversal I: Igualdad de Género	
TEMA DE DESARROLLO:	Cultura de Igualdad y prevención de la violencia contra las mujeres	
PROGRAMA PRESUPUESTARIO:	03010203	Inclusión económica para la igualdad de género
PROYECTO PRESUPUESTARIO:	030102030103	Proyectos de inclusión financiera e igualdad salarial para la mujer
OBJETIVO DEL PROGRAMA PRESUPUESTARIO:	Desarrolla acciones enfocadas a disminuir las barreras para la inclusión de las mujeres en la actividad económica del municipio que permitan el pleno ejercicio de sus derechos laborales, fomentando valores de igualdad de género, para construir una relación de respeto e igualdad social.	
DEPENDENCIA GENERAL:	V00	INSTITUTO DE LAS MUJERES NAUCALPENSES Y LA IGUALDAD SUSTANTIVA
DEPENDENCIA AUXILIAR:	152	ATENCIÓN A LA MUJER

ESTRUCTURA DEL INDICADOR FIN

NOMBRE DEL INDICADOR:	Porcentaje de participación de la mujer en la población económicamente activa		
FÓRMULA DE CÁLCULO:	$(\text{Número de mujeres económicamente activas} / \text{Total de la población económicamente activa del municipio}) * 100$		
INTERPRETACIÓN:	Participación de mujeres		
DIMENSIÓN QUE ATIENDE:	Eficiencia	FRECUENCIA DE MEDICIÓN:	Anual
DESCRIPCIÓN DEL FACTOR DE COMPARACIÓN:	plática		
ÁMBITO GEOGRÁFICO:	U (Urbano)		
COBERTURA:	Municipio de Naucalpan de Juárez		
LÍNEA BASE:	3		

COMPORTAMIENTO DE LAS VARIABLES DURANTE EL 2º TRIMESTRE

VARIABLE	UNIDAD DE MEDIDA	OPERACIÓN	META ANUAL	AVANCE TRIMESTRAL				AVANCE ACUMULADO			
				PROG.	%	ALCAN.	%	PROG.	%	ALCAN.	%
Número de mujeres económicamente activas	Persona	SUMABLE	600	0	0.00	0	0.00	0	0.00	0	0.00
Número de mujeres económicamente activas	Persona	SUMABLE	600	0	0.00	0	0.00	0	0.00	0	0.00

COMPORTAMIENTO DEL INDICADOR

DESCRIPCIÓN DE LA META ANUAL

Número de mujeres activas económicamente

META ANUAL	2º TRIMESTRE				AVANCE ACUMULADO			
	PROGRAMADO	ALCAN.	EF %	SEMAFORO	PROGRAMADO	ALCANZADO	EF %	SEMAFORO
600	0	0	0.00	VERDE	0	0	0.00	VERDE

DESCRIPCIÓN DE RESULTADOS Y JUSTIFICACIÓN EN CASO DE VARIACIÓN SUPERIOR A +10 POR CIENTO RESPECTO A LO PROGRAMADO

EVALUACIÓN DEL INDICADOR

EL ÁREA ALCANZÓ UN NIVEL ADECUADO EN EL CUMPLIMIENTO DEL INDICADOR. SE RECOMIENDA QUE SE SIGA CON LAS MISMAS ESTRATEGIAS PARA EL CUMPLIMIENTO DE LAS METAS.

ELABORO

Maria Fernanda Valdes Figueroa

MARÍA FERNANDA VALDÉS FIGUEROA
DIRECTORA DEL INSTITUTO DE LAS MUJERES NAUCALPENSES Y LA IGUALDAD SUSTANTIVA

NOMBRE	FIRMA	CARGO
--------	-------	-------



Vo. Bo.

Ilana Grisel Garcia Vilchis

ILIANA GRISEL GARCÍA VILCHIS
TITULAR DE LA UIPPE

NOMBRE	FIRMA	CARGO
--------	-------	-------





SISTEMA DE COORDINACIÓN HACENDARIA DEL ESTADO DE MÉXICO CON SUS MUNICIPIOS
GUÍA METODOLÓGICA PARA EL SEGUIMIENTO Y EVALUACIÓN DEL PLAN DE DESARROLLO MUNICIPAL VIGENTE



PBRM-08B FICHA TÉCNICA DE SEGUIMIENTO DE INDICADORES 2024
DE GESTIÓN O ESTRATÉGICO

PILAR / EJE TRANSVERSAL:	Eje transversal I: Igualdad de Género	
TEMA DE DESARROLLO:	Cultura de igualdad y prevención de la violencia contra las mujeres	
PROGRAMA PRESUPUESTARIO:	03010203	Inclusión económica para la igualdad de género
PROYECTO PRESUPUESTARIO:	030102030103	Proyectos de inclusión financiera e igualdad salarial para la mujer
OBJETIVO DEL PROGRAMA PRESUPUESTARIO:	Desarrolla acciones enfocadas a disminuir las barreras para la inclusión de las mujeres en la actividad económica del municipio que permitan el pleno ejercicio de sus derechos laborales, fomentando valores de igualdad de género, para construir una relación de respeto e igualdad social.	
DEPENDENCIA GENERAL:	V00	INSTITUTO DE LAS MUJERES NAUCALPENSES Y LA IGUALDAD SUSTANTIVA
DEPENDENCIA AUXILIAR:	152	ATENCIÓN A LA MUJER

ESTRUCTURA DEL INDICADOR - PROPÓSITO

NOMBRE DEL INDICADOR:	Porcentaje de mujeres beneficiadas con acciones encaminadas a la reducción de brechas de género		
FÓRMULA DE CÁLCULO:	(Número de mujeres beneficiadas con algún tipo de acción para reducir la brecha de género / Total de mujeres del municipio) * 100		
INTERPRETACIÓN:	Mujeres beneficiadas en la reducción de brechas de género		
DIMENSIÓN QUE ATIENDE:	Eficiencia	FRECUENCIA DE MEDICIÓN:	Anual
DESCRIPCIÓN DEL FACTOR DE COMPARACIÓN:	plática		
ÁMBITO GEOGRÁFICO:	U (Urbano)		
COBERTURA:	Municipio de Naucalpan de Juárez		
LÍNEA BASE:	3		

COMPORTAMIENTO DE LAS VARIABLES DURANTE EL 2° TRIMESTRE

VARIABLE	UNIDAD DE MEDIDA	OPERACIÓN	META ANUAL	AVANCE TRIMESTRAL				AVANCE ACUMULADO			
				PROG.	%	ALCAN.	%	PROG.	%	ALCAN.	%
Número de mujeres beneficiadas con algún tipo de acción para reducir la brecha de género	Persona	SUMABLE	2700	0	0.00	0	0.00	0	0.00	0	0.00
Número de madres beneficiadas con algún tipo de acción para reducir la brecha de género	Persona	SUMABLE	2300	0	0.00	0	0.00	0	0.00	0	0.00

COMPORTAMIENTO DEL INDICADOR

DESCRIPCIÓN DE LA META ANUAL

Número de mujeres beneficiadas con algún tipo de acción para reducir la brecha de género

META ANUAL	2° TRIMESTRE				AVANCE ACUMULADO			
	PROGRAMADO	ALCAN.	EF %	SEMAFORO	PROGRAMADO	ALCANZADO	EF %	SEMAFORO
2300	0	0	0.00	VERDE	0	0	0.00	VERDE

DESCRIPCIÓN DE RESULTADOS Y JUSTIFICACIÓN EN CASO DE VARIACIÓN SUPERIOR A +10 POR CIENTO RESPECTO A LO PROGRAMADO

EVALUACIÓN DEL INDICADOR

EL ÁREA ALCANZÓ UN NIVEL ADECUADO EN EL CUMPLIMIENTO DEL INDICADOR. SE RECOMIENDA QUE SE SIGA CON LAS MISMAS ESTRATEGIAS PARA EL CUMPLIMIENTO DE LAS METAS.

ELABORÓ

MARÍA FERNANDA VALDÉS FIGUEROA
DIRECTORA DEL INSTITUTO DE LAS MUJERES NAUCALPENSES Y LA IGUALDAD SUSTANTIVA

NOMBRE FIRMA CARGO



Vo. Bo.

ILIANA GRISEL GARCÍA VILCHIS
TITULAR DE LA UIPE

NOMBRE FIRMA CARGO





SISTEMA DE COORDINACIÓN HACENDARIA DEL ESTADO DE MÉXICO CON SUS MUNICIPIOS
GUÍA METODOLÓGICA PARA EL SEGUIMIENTO Y EVALUACIÓN DEL PLAN DE DESARROLLO MUNICIPAL VIGENTE



PBRM-08B FICHA TÉCNICA DE SEGUIMIENTO DE INDICADORES 2024
DE GESTIÓN O ESTRATÉGICO

PILAR / EJE TRANSVERSAL:	Eje transversal I: Igualdad de Género	
TEMA DE DESARROLLO:	Cultura de igualdad y prevención de la violencia contra las mujeres	
PROGRAMA PRESUPUESTARIO:	03010203	Inclusión económica para la igualdad de género
PROYECTO PRESUPUESTARIO:	030102030103	Proyectos de inclusión financiera e igualdad salarial para la mujer
OBJETIVO DEL PROGRAMA PRESUPUESTARIO:	Desarrolla acciones enfocadas a disminuir las barreras para la inclusión de las mujeres en la actividad económica del municipio que permitan el pleno ejercicio de sus derechos laborales, fomentando valores de igualdad de género, para construir una relación de respeto e igualdad social.	
DEPENDENCIA GENERAL:	V03	INSTITUTO DE LAS MUJERES NAUCALPENSES Y LA IGUALDAD SUSTANTIVA
DEPENDENCIA AUXILIAR:	152	ATENCIÓN A LA MUJER

ESTRUCTURA DEL INDICADOR - COMPONENTE 1

NOMBRE DEL INDICADOR:	Premio de participantes en las acciones de difusión y concientización para el fomento de la igualdad de género		
FÓRMULA DE CÁLCULO:	(Número de participantes en las acciones de difusión y concientización para el fomento de la igualdad de género / Total de acciones de difusión y concientización para el fomento de la igualdad de género realizadas)		
INTERPRETACIÓN:	Población participante en las acciones de difusión		
DIMENSIÓN QUE ATIENDE:	Eficacia	FRECUENCIA DE MEDICIÓN:	Semestral
DESCRIPCIÓN DEL FACTOR DE COMPARACIÓN:	p/ética		
AMBITO GEOGRÁFICO:	U (Urbano)		
COBERTURA:	Municipio de Naucalpan de Juárez		
LÍNEA BASE:	3		

COMPORTAMIENTO DE LAS VARIABLES DURANTE EL 2° TRIMESTRE

VARIABLE	UNIDAD DE MEDIDA	OPERACIÓN	META ANUAL	AVANCE TRIMESTRAL				AVANCE ACUMULADO			
				PROG.	%	ALCAN.	%	PROG.	%	ALCAN.	%
Número de participantes en las acciones de difusión y concientización para el fomento de la igualdad de género	Persona	SUMABLE	600	300	50.00	300	100.00	300	50.00	300	100.00
Número de participantes en las acciones de difusión y concientización para el fomento de la igualdad de género	Persona	SUMABLE	600	300	50.00	300	100.00	300	50.00	300	100.00

COMPORTAMIENTO DEL INDICADOR

DESCRIPCIÓN DE LA META ANUAL
Acciones para el fomento de la igualdad de género

META ANUAL	2° TRIMESTRE				AVANCE ACUMULADO			
	PROGRAMADO	ALCAN.	EF %	SEMAFORO	PROGRAMADO	ALCANZADO	EF %	SEMAFORO
600	300	300	100.00	VERDE	300	300	100.00	VERDE

DESCRIPCIÓN DE RESULTADOS Y JUSTIFICACIÓN EN CASO DE VARIACIÓN SUPERIOR A +10 POR CIENTO RESPECTO A LO PROGRAMADO

EVALUACIÓN DEL INDICADOR

EL ÁREA ALCANZÓ UN NIVEL ADECUADO EN EL CUMPLIMIENTO DEL INDICADOR. SE RECOMIENDA QUE SE SIGA CON LAS MISMAS ESTRATEGIAS PARA EL CUMPLIMIENTO DE LAS METAS.

ELABORO

Maria Fernanda Valdes Figueroa

MARÍA FERNANDA VALDÉS FIGUEROA
DIRECTORA DEL INSTITUTO DE LAS MUJERES NAUCALPENSES Y LA IGUALDAD SUSTANTIVA

NOMBRE	FIRMA	CARGO
--------	-------	-------



Vo. Bo.

Ilana Grisel Garcia Vilchis

ILIANA GRISEL GARCÍA VILCHIS
TITULAR DE LA UIPE

NOMBRE	FIRMA	CARGO
--------	-------	-------





SISTEMA DE COORDINACIÓN HACENDARIA DEL ESTADO DE MÉXICO CON SUS MUNICIPIOS
GUÍA METODOLÓGICA PARA EL SEGUIMIENTO Y EVALUACIÓN DEL PLAN DE DESARROLLO MUNICIPAL VIGENTE

PBRM-08B FICHA TÉCNICA DE SEGUIMIENTO DE INDICADORES 2024
DE GESTIÓN O ESTRATÉGICO



PILAR / EJE TRANSVERSAL:	Eje transversal I: Igualdad de Género	
TEMA DE DESARROLLO:	Cultura de igualdad y prevención de la violencia contra las mujeres	
PROGRAMA PRESUPUESTARIO:	03010203	Inclusión económica para la igualdad de género
PROYECTO PRESUPUESTARIO:	030102030102	Proyectos productivos para el desarrollo de la mujer
OBJETIVO DEL PROGRAMA PRESUPUESTARIO:	Desarrolla acciones enfocadas a disminuir las barreras para la inclusión de las mujeres en la actividad económica del municipio que permitan el pleno ejercicio de sus derechos laborales, fomentando valores de igualdad de género, para construir una relación de respeto e igualdad social.	
DEPENDENCIA GENERAL:	V00	INSTITUTO DE LAS MUJERES NAUCALPENSES Y LA IGUALDAD SUSTANTIVA
DEPENDENCIA AUXILIAR:	152	ATENCIÓN A LA MUJER

ESTRUCTURA DEL INDICADOR COMPONENTE 2

NOMBRE DEL INDICADOR:	Porcentaje de mujeres integradas a talleres de capacitación en proyectos productivos para incrementar su capacidad laboral		
FÓRMULA DE CÁLCULO:	$(\text{Mujeres integradas a talleres de capacitación productivos} / \text{Total de mujeres previstas a beneficias}) * 100$		
INTERPRETACIÓN:	Mujeres asistentes a talleres de capacitación		
DIMENSIÓN QUE ATIENDE:	Eficacia	FRECUENCIA DE MEDICIÓN:	Trimestral
DESCRIPCIÓN DEL FACTOR DE COMPARACIÓN:	talleres y capacitaciones		
ÁMBITO GEOGRÁFICO:	U (Urbano)		
COBERTURA:	Municipio de Naucalpan de Juárez		
LÍNEA BASE:	4		

COMPORTAMIENTO DE LAS VARIABLES DURANTE EL 2. TRIMESTRE

VARIABLE	UNIDAD DE MEDIDA	OPERACIÓN	META ANUAL	AVANCE TRIMESTRAL				AVANCE ACUMULADO			
				PROG.	%	ALCAN.	%	PROG.	%	ALCAN.	%
Mujeres integradas a talleres de capacitación productivos	Persona	SUMABLE	100	20	20.00	23	115.00	60	60.00	63	105.00
Mujeres integradas a talleres de capacitación productivos	Persona	SUMABLE	100	20	20.00	20	100.00	60	60.00	60	100.00

COMPORTAMIENTO DEL INDICADOR

DESCRIPCIÓN DE LA META ANUAL

Mujeres integradas a talleres de capacitación productivos

2. TRIMESTRE

META ANUAL	AVANCE TRIMESTRAL				AVANCE ACUMULADO			
	PROGRAMADO	ALCAN.	EF %	SEMÁFORO	PROGRAMADO	ALCANZADO	EF %	SEMÁFORO
100	20	23	115.00	MORADO	60	63	105.00	VERDE

DESCRIPCIÓN DE RESULTADOS Y JUSTIFICACIÓN EN CASO DE VARIACIÓN SUPERIOR A +10 POR CIENTO RESPECTO A LO PROGRAMADO

EVALUACIÓN DEL INDICADOR

EL ÁREA ALCANZÓ UN NIVEL SOBREPASADO EN EL CUMPLIMIENTO DEL INDICADOR. SE SOLICITA QUE SE JUSTIFIQUE EL INCUMPLIMIENTO DE LO PROGRAMADO EN LA META Y LAS ESTRATEGIAS QUE OPTARAN.

ELABORO

Mañana

MAÑANA FERNANDA VALDÉS FIGUEROA
DIRECTORA DEL INSTITUTO DE LAS MUJERES NAUCALPENSES Y LA IGUALDAD SUSTANTIVA

NOMBRE	FIRMA	CARGO
--------	-------	-------



Vo. Bo.

Ilana

ILIANA GRISEL GARCÍA VILCHIS
TITULAR DE LA UIPPE

NOMBRE	FIRMA	CARGO
--------	-------	-------





SISTEMA DE COORDINACIÓN HACENDARIA DEL ESTADO DE MÉXICO CON SUS MUNICIPIOS
GUÍA METODOLÓGICA PARA EL SEGUIMIENTO Y EVALUACIÓN DEL PLAN DE DESARROLLO MUNICIPAL VIGENTE



PBRM-08B FICHA TÉCNICA DE SEGUIMIENTO DE INDICADORES 2024
DE GESTIÓN O ESTRATÉGICO

PILAR / EJE TRANSVERSAL: Eje transversal II: Igualdad de Género
TEMA DE DESARROLLO: Cultura de igualdad y prevención de la violencia contra las mujeres
PROGRAMA PRESUPUESTARIO: 03010203 Inclusión económica para la igualdad de género
PROYECTO PRESUPUESTARIO: 030102030101 Capacitación de la mujer para el trabajo

OBJETIVO DEL PROGRAMA PRESUPUESTARIO: Desarrolla acciones enfocadas a disminuir las barreras para la inclusión de las mujeres en la actividad económica del municipio que permitan el pleno ejercicio de sus derechos laborales, fomentando valores de igualdad de género, para construir una relación de respeto e igualdad social.

DEPENDENCIA GENERAL: V00 INSTITUTO DE LAS MUJERES NAUCALPENSES Y LA IGUALDAD SUSTANTIVA
DEPENDENCIA AUXILIAR: 152 ATENCIÓN A LA MUJER

ESTRUCTURA DEL INDICADOR ACTIVIDAD 3.1

NOMBRE DEL INDICADOR: Porcentajes de acciones de difusión y concientización para el fomento de la igualdad de género e inclusión de la mujer
FÓRMULA DE CÁLCULO: (Número de Talleres, conferencias en escuelas y población abierta de igualdad de género realizados/Número de Talleres, conferencias en escuelas y población abierta de igualdad de género programados) *100
INTERPRETACIÓN: Acciones de difusión de la igualdad de género
DIMENSIÓN QUE ATIENDE: Eficacia **FRECUENCIA DE MEDICIÓN:** Trimestral
DESCRIPCIÓN DEL FACTOR DE COMPARACIÓN: Vinculación
ÁMBITO GEOGRÁFICO: U (Urbano)
COBERTURA: Municipio de Naucalpan de Juárez
LÍNEA BASE: 0

COMPORTAMIENTO DE LAS VARIABLES DURANTE EL 2° TRIMESTRE

VARIABLE	UNIDAD DE MEDIDA	OPERACIÓN	META ANUAL	AVANCE TRIMESTRAL				AVANCE ACUMULADO			
				PROG.	%	ALCAN.	%	PROG.	%	ALCAN.	%
Número de Talleres, conferencias en escuelas y población abierta de igualdad de género realizados	Taller	SUMABLE	6	3	50.00	3	100.00	3	50.00	3	100.00
Número de Talleres, conferencias en escuelas y población abierta de igualdad de género programados	Taller	SUMABLE	6	3	50.00	3	100.00	3	50.00	3	100.00

COMPORTAMIENTO DEL INDICADOR

DESCRIPCIÓN DE LA META ANUAL:
Talleres y conferencias en escuelas

META ANUAL	2° TRIMESTRE				AVANCE ACUMULADO			
	PROGRAMADO	ALCAN.	EF %	SEMAFORO	PROGRAMADO	ALCANZADO	EF %	SEMAFORO
6	3	3	100.00	VERDE	3	3	100.00	VERDE

DESCRIPCIÓN DE RESULTADOS Y JUSTIFICACIÓN EN CASO DE VARIACIÓN SUPERIOR A +10 POR CIENTO RESPECTO A LO PROGRAMADO

EVALUACIÓN DEL INDICADOR

EL ÁREA ALCANZÓ UN NIVEL ADECUADO EN EL CUMPLIMIENTO DEL INDICADOR. SE RECOMIENDA QUE SE SIGA CON LAS MISMAS ESTRATEGIAS PARA EL CUMPLIMIENTO DE LAS METAS.

ELABORÓ

Maria Fernanda Valdés Figueroa
MARIA FERNANDA VALDÉS FIGUEROA
 DIRECTORA DEL INSTITUTO DE LAS MUJERES NAUCALPENSES Y LA IGUALDAD SUSTANTIVA

NOMBRE FIRMA CARGO



Vo. Bo.

Ilana Grisela García Vilchis
ILIANA GRISEL GARCÍA VILCHIS
 TITULAR DE LA UIPE

NOMBRE FIRMA CARGO





SISTEMA DE COORDINACIÓN HACENDARIA DEL ESTADO DE MÉXICO CON SUS MUNICIPIOS
GUÍA METODOLÓGICA PARA EL SEGUIMIENTO Y EVALUACIÓN DEL PLAN DE DESARROLLO MUNICIPAL VIGENTE



PBRM-08B FICHA TÉCNICA DE SEGUIMIENTO DE INDICADORES 2024
DE GESTIÓN O ESTRATÉGICO

PILAR / EJE TRANSVERSAL:	Eje transversal 1. Igualdad de Género	
TEMA DE DESARROLLO:	Cultura de igualdad y prevención de la violencia contra las mujeres	
PROGRAMA PRESUPUESTARIO:	03010203	Inclusión económica para la igualdad de género
PROYECTO PRESUPUESTARIO:	030102030103	Proyectos de inclusión financiera e igualdad salarial para la mujer
OBJETIVO DEL PROGRAMA PRESUPUESTARIO:	Desarrolla acciones enfocadas a disminuir las barreras para la inclusión de las mujeres en la actividad económica del municipio que permitan el pleno ejercicio de sus derechos laborales, fomentando valores de igualdad de género, para construir una relación de respeto e igualdad social.	
DEPENDENCIA GENERAL:	V00	INSTITUTO DE LAS MUJERES NAUCALPENSES Y LA IGUALDAD SUSTANTIVA
DEPENDENCIA AUXILIAR:	152	ATENCIÓN A LA MUJER

ESTRUCTURA DEL INDICADOR ACTIVIDAD 2.1

NOMBRE DEL INDICADOR:	Porcentaje de la población que ha sido víctima de la Desigualdad de género en el territorio municipal		
FÓRMULA DE CÁLCULO:	$(\text{Número de víctimas de la desigualdad de género en el territorio municipal detectadas} / \text{Número de habitantes del territorio municipal}) * 100$		
INTERPRETACION:	Población víctima de la Desigualdad de Género		
DIMENSIÓN QUE ATIENDE:	Eficacia	FRECUENCIA DE MEDICIÓN:	Trimestral
DESCRIPCIÓN DEL FACTOR DE COMPARACIÓN:	plática		
ÁMBITO GEOGRÁFICO:	0 (ciudad)		
COBERTURA:	Municipio de Naucalpan de Juárez		
LÍNEA BASE:	3		

COMPORTAMIENTO DE LAS VARIABLES DURANTE EL 2 TRIMESTRE

VARIABLE	UNIDAD DE MEDIDA	OPERACION	META ANUAL	AVANCE TRIMESTRAL				AVANCE ACUMULADO			
				PROG.	%	ALCAN.	%	PROG.	%	ALCAN.	%
Número de víctimas de la desigualdad de género en el territorio municipal detectadas	Persona	SUMABLE	600	100	16.67	100	100.00	300	50.00	315	105.00
Número de víctimas de la desigualdad de género en el territorio municipal detectadas	Persona	VALOR ACTUAL	634434	634434	100.00	634434	100.00	634434	100.00	634448	100.03

COMPORTAMIENTO DEL INDICADOR

DESCRIPCIÓN DE LA META ANUAL
Victimas de la desigualdad de género

META ANUAL	2 TRIMESTRE				AVANCE ACUMULADO			
	PROGRAMADO	ALCAN.	EF %	SEMAFORO	PROGRAMADO	ALCANZADO	EF %	SEMAFORO
600	100	100	100.00	VERDE	300	315	105.00	VERDE

DESCRIPCIÓN DE RESULTADOS Y JUSTIFICACIÓN EN CASO DE VARIACIÓN SUPERIOR A +10 POR CIENTO RESPECTO A LO PROGRAMADO

--

EVALUACIÓN DEL INDICADOR

EL ÁREA ALCANZÓ UN NIVEL ADECUADO EN EL CUMPLIMIENTO DEL INDICADOR. SE RECOMIENDA QUE SE SIGA CON LAS MISMAS ESTRATEGIAS PARA EL CUMPLIMIENTO DE LAS METAS.

ELABORO

MARÍA FERNANDA VALDÉS FIGUEROA
DIRECTORA DEL INSTITUTO DE LAS MUJERES NAUCALPENSES Y LA IGUALDAD SUSTANTIVA

NOMBRE	FIRMA	CARGO
--------	-------	-------



Vs. Bn.

ILIANA GRISEL GARCÍA VILCHIS
TITULAR DE LA UIPE

NOMBRE	FIRMA	CARGO
--------	-------	-------





SISTEMA DE COORDINACIÓN HACENDARIA DEL ESTADO DE MÉXICO CON SUS MUNICIPIOS
GUÍA METODOLÓGICA PARA EL SEGUIMIENTO Y EVALUACIÓN DEL PLAN DE DESARROLLO MUNICIPAL VIGENTE



PBRM-08B FICHA TÉCNICA DE SEGUIMIENTO DE INDICADORES 2024
DE GESTIÓN O ESTRATÉGICO

PILAR / EJE TRANSVERSAL:	Eje transversal I: Igualdad de Género	
TEMA DE DESARROLLO:	Cultura de igualdad y prevención de la violencia contra las mujeres	
PROGRAMA PRESUPUESTARIO:	03010203	Inclusión económica para la igualdad de género
PROYECTO PRESUPUESTARIO:	030102030102	Proyectos productivos para el desarrollo de la mujer
OBJETIVO DEL PROGRAMA PRESUPUESTARIO:	Desarrolla acciones enfocadas a disminuir las barreras para la inclusión de las mujeres en la actividad económica del municipio que permitan el pleno ejercicio de sus derechos laborales, fomentando valores de igualdad de género, para construir una relación de respeto e igualdad social.	
DEPENDENCIA GENERAL:	V00	INSTITUTO DE LAS MUJERES NAUCALPENSES Y LA IGUALDAD SUSTANTIVA
DEPENDENCIA AUXILIAR:	152	ATENCIÓN A LA MUJER

ESTRUCTURA DEL INDICADOR ACTIVIDAD 2.2

NOMBRE DEL INDICADOR:	Porcentaje de implementación de talleres de Capacitación de proyectos productivos para mujeres		
FÓRMULA DE CÁLCULO:	(Número de talleres de capacitación de proyectos productivos para mujeres realizados / Número de talleres de capacitación de proyectos productivos para mujeres programados) * 100		
INTERPRETACIÓN:	Talleres de capacitación de proyectos productivos para mujeres		
DIMENSIÓN QUE ATIENDE:	Eficiencia	FRECUENCIA DE MEDICIÓN:	Semestral
DESCRIPCIÓN DEL FACTOR DE COMPARACIÓN:	vinculación		
ÁMBITO GEOGRÁFICO:	U (Urbano)		
COBERTURA:	Municipio de Naucalpan de Juárez		
LÍNEA BASE:	45		

COMPORTAMIENTO DE LAS VARIABLES DURANTE EL 2° TRIMESTRE

VARIABLE	UNIDAD DE MEDIDA	OPERACIÓN	META ANUAL	AVANCE TRIMESTRAL				AVANCE ACUMULADO			
				PROG.	%	ALCAN.	%	PROG.	%	ALCAN.	%
Número de talleres de capacitación de proyectos productivos para mujeres realizados	Taller	SIMABLE	60	30	50.00	30	100.00	30	50.00	30	100.00
Número de talleres de capacitación de proyectos productivos para mujeres realizados	Taller	SIMABLE	60	30	50.00	30	100.00	30	50.00	30	100.00

COMPORTAMIENTO DEL INDICADOR

DESCRIPCIÓN DE LA META ANUAL

Número de talleres de capacitación de proyectos productivos para mujeres realizados

META ANUAL	2° TRIMESTRE				AVANCE ACUMULADO			
	PROGRAMADO	ALCAN.	EF %	SEMAFORO	PROGRAMADO	ALCANZADO	EF %	SEMAFORO
60	30	30	100.00	VERDE	30	30	100.00	VERDE

DESCRIPCIÓN DE RESULTADOS Y JUSTIFICACIÓN EN CASO DE VARIACIÓN SUPERIOR A +10 POR CIENTO RESPECTO A LO PROGRAMADO

EVALUACIÓN DEL INDICADOR

EL ÁREA ALCANZÓ UN NIVEL ADECUADO EN EL CUMPLIMIENTO DEL INDICADOR. SE RECOMIENDA QUE SE SIGA CON LAS MISMAS ESTRATEGIAS PARA EL CUMPLIMIENTO DE LAS METAS.


ELABORO

Maria Fernanda Valdes Figueroa

MARÍA FERNANDA VALDÉS FIGUEROA

DIRECTORA DEL INSTITUTO DE LAS MUJERES NAUCALPENSES Y LA IGUALDAD SUSTANTIVA

NOMBRE FIRMA CARGO



Vo. Bo.

Ilana Risel Garcia Vilchis

ILIANA RISEL GARCÍA VILCHIS

TITULAR DE LA UIPE

NOMBRE FIRMA CARGO

