



PRESUPUESTO BASADO EN RESULTADOS MUNICIPAL

MUNICIPIO:	NAUCALPAN DE JUÁREZ	097	Fin Estratégico
PbRM-08b FICHAS TÉCNICAS DE SEGUIMIENTO DE INDICADORES 2024 DE ORIENTACIÓN ESTRATÉGICA			

**EJE DE CAMBIO/EJE TRANSVERSAL:** EJE DE CAMBIO 1: CERO CORRUPCIÓN Y GOBIERNO DEL PUEBLO Y PARA EL PUEBLO "ESTADO DE DERECHO Y AUSTERIDAD"

**TEMA DE DESARROLLO:** Un gobierno cercano a la gente, "el poder de servir"

**PROGRAMA PRESUPUESTARIO:** 01080501 Gobierno electrónico

**PROYECTO:** 010805010103 Innovación gubernamental con tecnologías de información

**OBJETIVO DEL PROGRAMA PRESUPUESTARIO:** Incluye el conjunto de acciones tendientes a impulsar el gobierno electrónico; contribuir a la automatización de procesos, de sistemas prioritarios y al desarrollo de sistemas que requiera la administración pública, basados en tecnología de punta, conservando los criterios de estandarización para su optimización, así como diseñar y administrar la infraestructura de redes de telecomunicaciones, que permitan hacer eficiente la gestión interna y contribuir al mejoramiento en la prestación de los servicios públicos.

**DEPENDENCIA GENERAL:** A00 PRESIDENCIA MUNICIPAL

**DEPENDENCIA AUXILIAR:** E02 INFORMÁTICA

**ESTRUCTURA DEL INDICADOR:**

**NOMBRE DEL INDICADOR:** Tasa de variación en el número de TIC's adquiridas.

**FORMULA DE CALCULO:**  $((TIC's \text{ adquiridas en el año actual} / TIC's \text{ adquiridas el año anterior}) - 1) * 100$

**INTERPRETACION:** Nos dará a conocer la variación de las adquisiciones de TIC's

**DIMENSION QUE ATIENDE:** EFICIENCIA

**DESCRIPCION DEL FACTOR DE COMPARACION:** Atención y registro de los aplicativos adquiridos como herramientas de apoyo a actividades

**ÁMBITO GEOGRÁFICO:** Naucalpan de Juárez

**FRECUENCIA DE MEDICION:** ANUAL

**LINEA BASE:** 0

**COBERTURA:** 834,434

COMPORTAMIENTO DE LAS VARIABLES DURANTE EL TERCER TRIMESTRE											
VARIABLE DEL INDICADOR	UNIDAD DE MEDIDA	OPERACIÓN	META ANUAL	AVANCE TRIMESTRAL				AVANCE ACUMULADO			
				PROGRAMADO	%	ALCANZADO	%	PROGRAMADO	%	ALCANZADO	%
TIC's adquiridas en el año actual	TIC adquirida	SUMABLE	10	0	%	0	%	10	100%	0	%
TIC's adquiridas el año anterior	TIC adquirida	SUMABLE	100	0	%	0	%	50	50%	0	%

**COMPORTAMIENTO DEL INDICADOR:**

**DESCRIPCION DE LA META ANUAL:** Atención y registro de los aplicativos adquiridos como herramientas de apoyo a actividades prioritarias de las unidades administrativas

META ANUAL	TERCER TRIMESTRE							
	AVANCE TRIMESTRAL				AVANCE ACUMULADO			
	PROGRAMADO	ALCANZADO	EFECTIVO %	SEMÁFORO	PROGRAMADO	ALCANZADO	EFECTIVO %	SEMÁFORO
10	0	%	-100%	-100%	10%	%	%	🔴

**DESCRIPCION DE RESULTADOS Y JUSTIFICACION DE CASO DE VARIACION SUPERIOR A ± 10% RESPECTO A LO PROGRAMADO:**

**EVALUACION DEL INDICADOR:**

Elaboró  
ENLACE ADMINISTRATIVO  
MARÍA DE LOS ÁNGELES LÓPEZ MA LÓPEZ



Validó  
JEFE DE OFICINA DE PRESIDENCIA  
JOSÉ GUADALUPE ALBA SILVA





PRESUPUESTO BASADO EN RESULTADOS MUNICIPAL

MUNICIPIO:	NAUICALPAN DE JUÁREZ	097	Fin Estratégico
PBRM-08B	SEÑALES TÉCNICAS DE SEGUIMIENTO DE INDICADORES 2025 DEL GOBIERNO MUNICIPAL ESTRATÉGICOS		

EJE DE CAMBIO/ EJE TRANSVERSAL:

EJE DE CAMBIO 1: CERO CORRUPCIÓN Y GOBIERNO DEL PUEBLO Y PARA EL PUEBLO "ESTADO DE DERECHO Y AUSTERIDAD"

TEMA DE DESARROLLO:

Un gobierno cercano a la gente, "el poder de servir"

PROGRAMA PRESUPUESTARIO:

01080201 Administración del sistema estatal de información estadística y geográfica

PROYECTO:

010802010102 Servicios e Información estadística estatal y municipal

OBJETIVO DEL PROGRAMA PRESUPUESTARIO:

Comprende las actividades enfocadas a la recolección, análisis, procesamiento, integración, producción y actualización de la información demográfica, social y económica para orientar el diseño de las políticas, estrategias y líneas de acción que coadyuven en la planeación del desarrollo de la Entidad y sus municipios.

DEPENDENCIA GENERAL:

A00 PRESIDENCIA MUNICIPAL

DEPENDENCIA AUXILIAR:

S00 UNIDAD DE INFORMACIÓN, PLANEACIÓN, PROGRAMACIÓN Y EVALUACIÓN

NOMBRE DEL INDICADOR:

Tasa de variación en los sistemas desarrollados en materia de información estadística y geográfica

FORMULA DE CALCULO:

(Sistemas en materia de información estadística y geográfica desarrollados en el año actual / Sistemas desarrollados en materia de información estadística y geográfica en el año anterior) \* 100

INTERPRETACION:

Conocer la tasa de sistemas desarrollados

DIMENSION QUE ATIENDE:

EFICIENCIA

DESCRIPCION DEL FACTOR DE COMPARACION:

Sistemas desarrollados en el año

ÁMBITO GEOGRÁFICO:

Nauicalpan de Juárez

FRECUENCIA DE MEDICION: ANUAL  
 LINEA BASE: 2  
 COBERTURA: 834,434

VARIABLE DEL INDICADOR	UNIDAD DE MEDIDA	OPERACION	META ANUAL	AVANCE TRIMESTRAL		AVANCE ACUMULADO	
				PROGRAMADO %	ALCANZADO %	PROGRAMADO %	ALCANZADO %
Sistemas en materia de información estadística y geográfica desarrollados en el año actual	Cuaderno	SUMABLE	4	0	0	0	0
	Cuaderno	SUMABLE	2	0	0	0	0
COMPLEMENTARIO DEL INDICADOR							
DESCRIPCIÓN DE LA LISTA AUXILIAR							
Sistemas desarrollados en el año							

Sistemas desarrollados en el año			
TERCER TRIMESTRE			
AVANCE TRIMESTRAL		AVANCE ACUMULADO	
PROGRAMADO	0	PROGRAMADO	0
ELECTIVO %	-100%	ELECTIVO %	0
ALCANZADO	%	ALCANZADO	%
SEMÁFORO	-100%	SEMÁFORO	%

DESCRIPCIÓN DE RESULTADOS Y JUSTIFICACIÓN DE GRADO DE VARIACIÓN (EFECTIVO, PROGRAMADO, ALCANZADO) EN RELACIÓN A LOS RESULTADOS PROGRAMADOS

EVALUACIÓN DEL INDICADOR

Elaboró

ENLACE ADMINISTRATIVO

MARIA DE LOS ANGELES CABEZAS LÓPEZ

Validó

JEFE DE OFICINA DE PRESIDENCIA

JOSÉ GUADALUPE ALBA SILVA

PRESIDENCIA



PRESUPUESTO BASADO EN RESULTADOS MUNICIPAL

MUNICIPIO	NAUCALPAN DE JUÁREZ	087	Fin Estratégico
PbRM-08b FICHAS TÉCNICAS DE SEGUIMIENTO DE INDICADORES 2025 DE GESTIÓN O ESTRATÉGICOS			

**EJE DE CAMBIO/EJE TRANSVERSAL:** EJE DE CAMBIO 1: CERO CORRUPCIÓN Y GOBIERNO DEL PUEBLO Y PARA EL PUEBLO "ESTADO DE DERECHO Y AUSTERIDAD"

**TEMA DE DESARROLLO:** Transparencia y rendición de cuentas

**PROGRAMA PRESUPUESTARIO:** 01050205 Planeación y presupuesto basado en resultados

**PROYECTO:** 010502050108 Operación y seguimiento del COPLADEMUN

**OBJETIVO DEL PROGRAMA PRESUPUESTARIO:** Comprende el conjunto de acciones para coordinar y fungir como medio de enlace entre los sectores de la sociedad y los tres órdenes de gobierno para la integración, seguimiento y evaluación del Plan de Desarrollo Municipal y los planes y programas que de él deriven.

**DEPENDENCIA GENERAL:** A00 PRESIDENCIA MUNICIPAL

**DEPENDENCIA AUXILIAR:** S00 UNIDAD DE INFORMACIÓN, PLANEACIÓN, PROGRAMACIÓN Y EVALUACIÓN

**NOMBRE DEL INDICADOR:** Porcentaje de cumplimiento en la ejecución del Plan de Desarrollo Municipal

**FORMULA DE CALCULO:** ((Objetivos, Estrategias y Líneas de acción contenidas en el PDM cumplidas / Total de Objetivos, Estrategias y Líneas de acción contenidas en el PDM) \* 100

**INTERPRETACION:** Conocer el cumplimiento en la ejecución del Plan de Desarrollo Municipal

**DIMENSION QUE ATIENDE:** EFICIENCIA

**DESCRIPCIÓN DEL FACTOR DE COMPARACION:** Implementación de indicadores de resultados bajo la metodología del marco lógico (MML)

**ÁMBITO GEOGRÁFICO:** Naucalpan de Juárez

**FRECUENCIA DE MEDICION:** ANUAL

**LINEA BASE:** 49

**COBERTURA:** 834,434

VARIABLES DEL INDICADOR	UNIDAD DE MEDIDA	OPERACIÓN	META ANUAL	AVANCE TRIMESTRAL				AVANCE ACUMULADO			
				PROGRAMADO	%	ALCANZADO	%	PROGRAMADO	%	ALCANZADO	%
				Objetivos, Estrategias y Líneas de acción contenidas en el PDM cumplidas	Acción contenida en el PDM	VALOR ACTUAL	419	419	100%	0	%
Total de Objetivos, Estrategias y Lineas de acción contenidas en el PDM	Acción contenida en el PDM	VALOR ACTUAL	419	0	%	0	%	0	%	0	%

**COMPORTAMIENTO DEL INDICADOR:**


**DESCRIPCIÓN DE LA META ANUAL:** Implementación de indicadores de resultados bajo la metodología del marco lógico (MML)

META ANUAL	TERCER TRIMESTRE							
	AVANCE TRIMESTRAL				AVANCE ACUMULADO			
	PROGRAMADO	ALCANZADO	EFECTIVO %	SEMÁFORO	PROGRAMADO	ALCANZADO	EFECTIVO %	SEMÁFORO
419	419	%	%	🚫	419%	%	%	✅


**DESCRIPCIÓN DE RESULTADOS Y JUSTIFICACIÓN DE CASO DE VARIACIÓN SUPERIOR A ± 10% RESPECTO A LO PROGRAMADO**

**EVALUACION DEL INDICADOR**

Elaboró  
ENLACE ADMINISTRATIVO  
MARÍA DE LOS ÁNGELES ESCOBAR LÓPEZ



Validó  
JEFE DE OFICINA DE PRESIDENCIA  
JOSÉ GUADALUPE ALBA SILVA





PRESUPUESTO BASADO EN RESULTADOS MUNICIPAL

MUNICIPIO	NAUCALPAN DE JUÁREZ	097	Fin Estratégico
FICHAS TÉCNICAS DE SEGUIMIENTO DE INDICADORES 2024 DE CUERPO TÉCNICO			

EJE DE CAMBIO/EJE TRANSVERSAL:

EJE DE CAMBIO 1: CERO CORRUPCIÓN Y GOBIERNO DEL PUEBLO Y PARA EL PUEBLO \*ESTADO DE DERECHO Y AUSTERIDAD\*

TEMA DE DESARROLLO:

Estado de derecho y cultura de la legalidad

PROGRAMA PRESUPUESTARIO:

Derechos humanos

PROYECTO:

Protección y defensa de los derechos humanos

OBJETIVO DEL PROGRAMA PRESUPUESTARIO:

Contemple las acciones encaminadas a atender oportuna y diligentemente los actos u omisiones de naturaleza administrativa que impliquen presuntas violaciones a los derechos humanos integrando el desarrollo de supervisiones, revisiones y visitas a centros e instituciones del sistema penitenciario, sector salud, justicia, localidades de alto y muy alto nivel de marginación y zonas de tránsito de migrantes, emitiendo, si fuere necesario las recomendaciones conducentes a una mejor protección de los derechos humanos y brindando orientación y asesoría a la población.

DEPENDENCIA GENERAL:

A00 PRESIDENCIA MUNICIPAL

DEPENDENCIA AUXILIAR:

102 DERECHOS HUMANOS

NOMBRE DEL INDICADOR:

Tasa de variación de quejas atendidas por violación a los derechos humanos

FORMULA DE CALCULO:

(Atención a quejas por violación a derechos humanos presentadas en el año actual / Atención a quejas por violación a los derechos humanos presentadas en el año anterior)\*100

INTERPRETACION:

Cuantifica el incremento o disminución de las quejas recibidas este año con el próximo anterior

DIMENSION QUE ATIENDE:

EFICIENCIA

DESCRIPCION DEL FACTOR DE COMPARACION:

Se atenderán quejas por violaciones a los derechos humanos

ÁMBITO GEOGRÁFICO:

Naucalpan de Juárez

FRECUENCIA DE MEDICIÓN:

ANUAL

LINEA BASE:

56

COBERTURA:

834,434

VARIABLES DEL INDICADOR	UNIDAD DE MEDIDA	OPERACIÓN	META ANUAL	AVANCE TRIMESTRAL		AVANCE ACUMULADO	
				PROGRAMADO %	ALCANZADO %	PROGRAMADO %	ALCANZADO %
Atención a quejas por violación a derechos humanos presentadas en el año actual	Quejas	SUMABLE	40	0	0	0	0
Atención a quejas por violación a los derechos humanos presentadas en el año anterior	Quejas	SUMABLE	56	0	0	0	0

COMPORTAMIENTO DE LAS VARIABLES DURANTE EL TERCER TRIMESTRE

DESCRIPCIÓN DE LA META ANUAL

Se atenderán quejas por violaciones a los derechos humanos

TERCER TRIMESTRE			
AVANCE TRIMESTRAL		AVANCE ACUMULADO	
PROGRAMADO	ALCANZADO	PROGRAMADO	ALCANZADO
0	%	0	%
-100%	EFFECTIVO %	%	EFFECTIVO %
-100%	SEMAFORO	%	SEMAFORO

DESCRIPCIÓN DE RESULTADOS Y JUSTIFICACIÓN DE CASO DE VARIACIÓN SUPERIOR A ±10% RESPECTO A LO PROGRAMADO

EVALUACIÓN DEL INDICADOR

Elaboró  
**MARIA DE LOS ÁNGELES ROSA LÓPEZ**  
 ENLACE ADMINISTRATIVO

Validó  
**JOSÉ GUALUPE ALBA SILVEA**  
 JEFE DE OFICINA DE PRESIDENCIA





PRESUPUESTO BASADO EN RESULTADOS MUNICIPAL

MUNICIPIO	NAUCALPAN DE JUÁREZ	097	Fin Estratégico
FICHAS TÉCNICAS DE SEGUIMIENTO DE INDICADORES 2024 DE GESTIÓN ESTRATÉGICOS			
PBRM-08b			

EJE DE CAMBIO/EJE TRANSVERSAL: EJE DE CAMBIO 1: CERO CORRUPCIÓN Y GOBIERNO DEL PUEBLO Y PARA EL PUEBLO "ESTADO DE DERECHO Y AUSTERIDAD"

TEMA DE DESARROLLO: Un gobierno cercano a la gente, "el poder de servir"

PROGRAMA PRESUPUESTARIO: 01080301 Comunicación pública y fortalecimiento informativo

PROYECTO: 010803010103 Difusión y comunicación institucional

OBJETIVO DEL PROGRAMA PRESUPUESTARIO: Engloba aquellas actividades que se enfocan a difundir y comunicar a la población en general sobre las acciones gubernamentales.

DEPENDENCIA GENERAL: A00 PRESIDENCIA MUNICIPAL

DEPENDENCIA AUXILIAR: 103 COMUNICACIÓN SOCIAL

NOMBRE DEL INDICADOR: Tasa de variación en las acciones de difusión de información gubernamental en los medios de comunicación.

FORMULA DE CALCULO: (Acciones de difusión de información gubernamental en los medios de comunicación realizados en el año actual / Acciones de difusión de la información gubernamental en los medios de comunicación efectuados en el año anterior) \* 100

INTERPRETACION: Tasa de variación en las acciones de difusión de información gubernamental en los medios de comunicación.

DIMENSION QUE ATIENDE: EFICIENCIA

DESCRIPCION DEL FACTOR DE COMPARACION: Incrementar la presencia de la información gubernamental en medios de comunicación

ÁMBITO GEOGRÁFICO: Naucalpan de Juárez

FRECUENCIA DE MEDICION: ANUAL

LINEA BASE: 355

COBERTURA: 834,434

VARIABLE DEL INDICADOR	UNIDAD DE MEDIDA	OPERACIÓN	META ANUAL	COMPORTAMIENTO DE LAS VARIABLES DURANTE EL TERCER TRIMESTRE		AVANCE ACUMULADO	
				PROGRAMADO %	ALCANZADO %	PROGRAMADO %	ALCANZADO %
Acciones de difusión de información gubernamental en los medios de comunicación realizados en el año actual	Difusión	SUMABLE	1	0	0	0	0
Acciones de difusión de la información gubernamental en los medios de comunicación efectuados en el año anterior	Difusión	SUMABLE	1	0	0	1	100%

COMPORTAMIENTO DEL INDICADOR

DESCRIPCION DE LA META ANUAL

Incrementar la presencia de la información gubernamental en medios de comunicación

META ANUAL	AVANCE TRIMESTRAL		TERCER TRIMESTRE		AVANCE ACUMULADO	
	PROGRAMADO	ALCANZADO	PROGRAMADO	ALCANZADO	EFECTIVO %	SEMÁFORO
1	0	%	-100%	%	%	%

DESCRIPCION DE RESULTADOS Y JUSTIFICACION DE CASO DE VARIACION SUPERIOR A 10% RESPECTO A LO PROGRAMADO

EVALUACION DEL INDICADOR

Elaboró  
ENLACE ADMINISTRATIVO  
MARÍA DE LOS ÁNGELES GUEZMA LÓPEZ

Validó  
JEFE DE OFICINA DE PRESIDENCIA  
JOSÉ GUADALUPE ALBA SILVA

PRESIDENCIA



PRESUPUESTO BASADO EN RESULTADOS MUNICIPAL

MUNICIPIO:	NAUCALPAN DE JUÁREZ	097	Fin Estratégico
PbRM-08b FICHAS TÉCNICAS DE SEGUIMIENTO DE INDICADORES 2025 DE CREACIÓN O ESTRATÉGICOS			

EJE DE CAMBIO/EJE TRANSVERSAL: EJE DE CAMBIO 1: CERO CORRUPCIÓN Y GOBIERNO DEL PUEBLO Y PARA EL PUEBLO "ESTADO DE DERECHO Y AUSTERIDAD"

TEMA DE DESARROLLO: Transparencia y rendición de cuentas

PROGRAMA PRESUPUESTARIO: 01080401 Transparencia

PROYECTO: 010804010101 Vinculación ciudadana con la administración pública

OBJETIVO DEL PROGRAMA PRESUPUESTARIO: Integra el conjunto de actividades encaminadas a proporcionar información gubernamental de interés a la ciudadanía, así como a mantenerla informada sobre los programas especiales, acciones y logros del quehacer gubernamental, mediante procesos de transparencia, rendición de cuentas y acceso a la información pública, que propician una buena interacción entre la población y el gobierno, siempre garantizando la protección de los datos personales.

DEPENDENCIA GENERAL: A00 PRESIDENCIA MUNICIPAL

DEPENDENCIA AUXILIAR: 122 UNIDAD DE TRANSPARENCIA

**ESTRUCTURA DEL INDICADOR**

NOMBRE DEL INDICADOR: Tasa de variación del resultado de evaluación de la verificación virtual oficiosa del portal IPOMEX Municipal

FORMULA DE CALCULO: ((Resultado de evaluación de la verificación virtual oficiosa del portal IPOMEX Municipal en el año actual / Resultado de evaluación de la verificación virtual oficiosa del portal IPOMEX Municipal en el año anterior)) \* 100

INTERPRETACION: Evaluación de la verificación del portal IPOMEX Municipal

DIMENSION QUE ATIENDE: EFICIENCIA

DESCRIPCION DEL FACTOR DE COMPARACION: Solicitudes presentadas por la ciudadanía

ÁMBITO GEOGRÁFICO: Naucalpan de Juárez

FRECUENCIA DE MEDICION: ANUAL

LINEA BASE: 0

COBERTURA: 834,434

**COMPORTAMIENTO DE LAS VARIABLES DURANTE EL TERCER TRIMESTRE**

VARIABLES DEL INDICADOR	UNIDAD DE MEDIDA	OPERACIÓN	META ANUAL	AVANCE TRIMESTRAL				AVANCE ACUMULADO			
				PROGRAMADO	%	ALCANZADO	%	PROGRAMADO	%	ALCANZADO	%
Resultado de evaluación de la verificación virtual oficiosa del portal IPOMEX Municipal en el año actual	Resultado año actual	VALOR ACTUAL	90	90	100%	0	%	90	100%	0	%
Resultado de evaluación de la verificación virtual oficiosa del portal IPOMEX Municipal en el año anterior	Resultado año anterior	VALOR ACTUAL	90	0	%	0	%	0	%	0	%

**COMPORTAMIENTO DEL INDICADOR**

DESCRIPCION DE LA META ANUAL: Solicitudes presentadas por la ciudadanía

META ANUAL	TERCER TRIMESTRE				AVANCE ACUMULADO			
	AVANCE TRIMESTRAL			SEMÁFORO	AVANCE ACUMULADO			SEMÁFORO
	PROGRAMADO	ALCANZADO	EFFECTIVO %		PROGRAMADO	ALCANZADO	EFFECTIVO %	
90	90	%	%	🔴	90%	%	%	🟢

DESCRIPCION DE RESULTADOS Y JUSTIFICACION DE CASO DE VARIACION SUPERIOR A ± 10% RESPECTO A LO PROGRAMADO

EVALUACION DEL INDICADOR

Elaboró  
ENLACE ADMINISTRATIVO  
MARÍA DE LOS ÁNGELES VEZMA LÓPEZ



Validó  
JEFE DE OFICINA DE PRESIDENCIA  
JOSÉ GUADALUPE ALBA SILVA





Sistema de Coordinación Hacendaria del Estado de México con sus Municipios  
 Guia Metodologica para el Seguimiento y Evaluación del Plan de Desarrollo Municipal 2025



PRESUPUESTO BASADO EN RESULTADOS MUNICIPAL

Propósito

097

SENAES - SECRETARÍA DE ECONOMÍA - SUBSECRETARÍA DE PLANEACIÓN Y PRESUPUESTO

SENAES - SECRETARÍA DE ECONOMÍA - SUBSECRETARÍA DE PLANEACIÓN Y PRESUPUESTO

EJE DE CAMBIO/EJE TRANSVERSAL:

Un gobierno cercano a la gerente, "el poder de servir"

TEMA DE DESARROLLO:

Gobierno electrónico

PROGRAMA PRESUPUESTARIO:

01080501

PROYECTO:

010805010103 Innovación gubernamental con tecnologías de información

OBJETIVO DEL PROGRAMA PRESUPUESTARIO:

Incluir el conjunto de acciones tendientes a impulsar el gobierno electrónico; contribuir a la automatización de procesos, de sistemas prioritarios y al desarrollo de sistemas que regulara la administración pública, basados en tecnología de punta, conservando los criterios de estandarización para su optimización, así como diseñar y administrar la infraestructura de redes de telecomunicaciones, que permitan hacer el cambio de la gestión interna y contribuir al mejoramiento en la prestación de los servicios públicos.

DEPENDENCIA GENERAL:

A00 PRESIDENCIA MUNICIPAL

DEPENDENCIA AUXILIAR:

E02 INFORMATICA

NOMBRE DEL INDICADOR:

Porcentaje de avance en la prestación de servicios a través de medios electrónicos.

FORMULA DE CALCULO:

((Total de trámites municipales en línea / Total de trámites municipales por subir a la web)) \*100

INTERPRETACION:

Nos dará a conocer los trámites implementados en medios electrónicos

DIMENSION QUE ATIENDE:

EFICIENCIA

DESCRIPCION DEL FACTOR DE COMPARACION:

Se pretende realizar las actualizaciones de las aplicaciones web para los diversos trámites en línea del H. Ayuntamiento de Naucalpan

ÁMBITO GEOGRÁFICO:

Naucalpan de Juárez

FRECUENCIA DE MEDICION:

LINEA BASE: 0

COBERTURA:

834,434

VARIABLES DEL INDICADOR	UNIDAD DE MEDIDA	OPERACIÓN	META ANUAL	AVANCE TRIMESTRAL		AVANCE ACUMULADO	
				PROGRAMADO	% ALCANZADO	PROGRAMADO	% ALCANZADO
Total de trámites municipales en línea	Trámite en Línea	VALOR ACTUAL	12	12	100%	0	100%
Total de trámites municipales por subir a la web	Tramites identificados	VALOR ACTUAL	12	0	%	0	%

Se pretende realizar las actualizaciones de las aplicaciones web para los diversos trámites en línea del H. Ayuntamiento de Naucalpan

PROGRAMADO	ALCANZADO	EFECTIVO %	SEMAFORO	AVANCE ACUMULADO	
				PROGRAMADO	ALCANZADO
12	0	%		0	0%

Elaboró  
 ENLACE ADMINISTRATIVO  
 MARIA DE LOS ANGELES GONZALEZ LOPEZ

Validó  
 JEFE DE OFICINA DE PRESIDENCIA  
 JOSÉ GUADALUPE ALBA SILVA





PRESUPUESTO BASADO EN RESULTADOS MUNICIPAL

MUNICIPIO:	NAUCALPAN DE JUÁREZ	097	Próposito
PbRM-08b FICHAS TÉCNICAS DE SEGUIMIENTO DE INDICADORES 2025 DE OPORTUNIDAD ESTRATEGICOS			

**EJE DE CAMBIO/EJE TRANSVERSAL:** EJE DE CAMBIO 1: CERO CORRUPCIÓN Y GOBIERNO DEL PUEBLO Y PARA EL PUEBLO "ESTADO DE DERECHO Y AUSTERIDAD"

**TEMA DE DESARROLLO:** Transparencia y rendición de cuentas

**PROGRAMA PRESUPUESTARIO:** 01050205 Planeación y presupuesto basado en resultados

**PROYECTO:** 010502050108 Operación y seguimiento del COPLADEMUN

**OBJETIVO DEL PROGRAMA PRESUPUESTARIO:** Comprende el conjunto de acciones para coordinar y fungir como medio de enlace entre los sectores de la sociedad y los tres órdenes de gobierno para la integración, seguimiento y evaluación del Plan de Desarrollo Municipal y los planes y programas que de él derivan.

**DEPENDENCIA GENERAL:** A00 PRESIDENCIA MUNICIPAL

**DEPENDENCIA AUXILIAR:** S00 UNIDAD DE INFORMACIÓN, PLANEACIÓN, PROGRAMACIÓN Y EVALUACIÓN

**NOMBRE DEL INDICADOR:** Porcentaje de cumplimiento de obras y acciones del Plan de Desarrollo Municipal

**FORMULA DE CALCULO:** ((Obras y acciones contenidas en el PDM cumplidas / Total de Obras y acciones contenidas en el PDM) \* 100

**INTERPRETACION:** Conocer el cumplimiento de obras y acciones del Plan de Desarrollo Municipal

**DIMENSION QUE ATIENDE:** EFICIENCIA

**DESCRIPCION DEL FACTOR DE COMPARACION:** Alineación del presupuesto con base en resultados en cumplimiento a lo establecido al Manual de Planeación, Programación y Presupuestación vigente

**ÁMBITO GEOGRÁFICO:** Naucalpan de Juárez

**FRECUENCIA DE MEDICION:**

**LINEA BASE:** 10

**COBERTURA:** 834,434

VARIABLES DEL INDICADOR	UNIDAD DE MEDIDA	OPERACIÓN	META ANUAL	AVANCE TRIMESTRAL				AVANCE ACUMULADO			
				PROGRAMADO	%	ALCANZADO	%	PROGRAMADO	%	ALCANZADO	%
Obras y acciones contenidas en el PDM cumplidas	Acción contenida en el PDM	VALOR ACTUAL	740	740	100%	0	%	740	100%	0	%
Total de Obras y acciones contenidas en el PDM	Acción contenida en el PDM	VALOR ACTUAL	740	0	%	0	%	0	%	0	%

**DESCRIPCION DE LA META ANUAL:** Alineación del presupuesto con base en resultados en cumplimiento a lo establecido al Manual de Planeación, Programación y Presupuestación vigente


META ANUAL	TERCER TRIMESTRE				AVANCE ACUMULADO			
	AVANCE TRIMESTRAL		EFECTIVO %	SEMÁFORO	AVANCE ACUMULADO		EFECTIVO %	SEMÁFORO
	PROGRAMADO	ALCANZADO			PROGRAMADO	ALCANZADO		
740	740	0	%	ROJO	740	0	0%	VERDE

**EVALUACION DEL INDICADOR:**

**Elaboró**  
**ENLACE ADMINISTRATIVO**  
 MARÍA DE LOS ÁNGELES LÓPEZ LÓPEZ



**Validó**  
**JEFE DE OFICINA DE PRESIDENCIA**  
 JOSÉ GUADALUPE ALBA SILVA



**PRESIDENCIA**



Sistema de Coordinación Hacendaria del Estado de México con sus Municipios  
 Guía Metodologica para el Seguimiento y Evaluación del Plan de Desarrollo Municipal 2025



PRESUPUESTO BASADO EN RESULTADOS MUNICIPAL

MUNICIPIO:	NAUCALPAN DE JUÁREZ	057	Próposito
PBRM-08b	ROMAS TÉCNICAS DE SEGUIMIENTO DE INDICADORES 2025 DE GESTIÓN CUMPLIMENTADA		

EJE DE CAMBIO/EJE TRANSVERSAL: EJE DE CAMBIO 1: CERO CORRUPCIÓN Y GOBIERNO DEL PUEBLO Y PARA EL PUEBLO "ESTADO DE DERECHO Y AUSTERIDAD"  
 TEMA DE DESARROLLO: Un gobierno cercano a la gente, "el poder de servir"  
 PROGRAMA PRESUPUESTARIO: 01080201 Administración del sistema estatal de información estadística y geográfica  
 PROYECTO: 010802010102 Servicios e Información estadística estatal y municipal  
 OBJETIVO DEL PROGRAMA PRESUPUESTARIO: Comprende las actividades enfocadas a la recopilación, análisis, procesamiento, integración, producción y actualización de la información demográfica, social y económica para orientar el diseño de las políticas, estrategias y líneas de acción que coadyuvan en la planeación del desarrollo de la Entidad y sus municipios.

DEPENDENCIA GENERAL: A00 PRESIDENCIA MUNICIPAL  
 DEPENDENCIA AUXILIAR: S00 UNIDAD DE INFORMACIÓN, PLANEACIÓN, PROGRAMACIÓN Y EVALUACIÓN

ESTRUCTURA DEL INDICADOR

NOMBRE DEL INDICADOR: Tasa de variación porcentual en la actualización de los compilados de información estadística y geográfica  
 FORMULA DE CALCULO:  $((\text{Compilados de información estadística y geográfica actualizados en el año actual} / \text{Compilados de información estadística y geográfica actualizados en el año anterior}) - 1) * 100$   
 INTERPRETACION: Actualización de sistemas en temas de información estadística y geográfica  
 DIMENSION QUE ATIENDE: EFICIENCIA  
 FRECUENCIA DE MEDICION: LINEA BASE: 1  
 DESCRIPCION DEL FACTOR DE COMPARACION: Sistemas desarrollados en el año  
 COBERTURA: 834,434  
 ÁMBITO GEOGRÁFICO: Naucalpan de Juárez

COMPORTAMIENTO DE LAS VARIABLES DURANTE EL TERCER TRIMESTRE											
INDICADOR	UNIDAD DE MEDIDA	OPERACIÓN	META ANUAL	AVANCE TRIMESTRAL				AVANCE ACUMULADO			
				PROGRAMADO	ALCANZADO	EFFECTIVO %	SEMAFORO	PROGRAMADO	ALCANZADO	EFFECTIVO %	SEMAFORO
Compilados de información estadística y geográfica actualizados en el año actual	Actualización	SUMABLE	1	0	0	%	0	0	%	0	%
Compilados de información estadística y geográfica actualizados en el año anterior	Actualización	SUMABLE	1	0	0	%	0	0	%	0	%

COMPORTAMIENTO DEL INDICADOR  
 DESCRIPCION DE LA META ANUAL

META ANUAL	TERCER TRIMESTRE				AVANCE ACUMULADO			
	PROGRAMADO	ALCANZADO	EFFECTIVO %	SEMAFORO	PROGRAMADO	ALCANZADO	EFFECTIVO %	SEMAFORO
1	0	0	%	%	0	0	0%	0%

DESCRIPCION DE RESULTADOS Y JUSTIFICACION DE CASO DE VARIACION SUPERIOR A ±10% RESPECTO A LO PROGRAMADO

EVALUACION DEL INDICADOR

Elaboró  
 ENLACE ADMINISTRATIVO  
 MARÍA DE LOS ÁNGELES BENEZMA LÓPEZ



Validó  
 JEFE DE OFICINA DE PRESIDENCIA  
 JOSÉ GUADALUPE ALBA SILVA





Sistema de Coordinación Hacendaria del Estado de México con sus Municipios  
 Guía Metodológica para el Seguimiento y Evaluación del Plan de Desarrollo Municipal 2025  
 PRESUPUESTO BASADO EN RESULTADOS MUNICIPAL



PROYECTO:	010301010201	Audiencia pública y consulta popular
PROGRAMA PRESUPUESTARIO:	01030101	Conducción de las políticas generales de gobierno
TEMA DE DESARROLLO:	Un gobierno cercano a la gente, "el poder de servir"	
EJE DE CAMBIOJE TRANSVERSAL:	EJE DE CAMBIO 1: CERO CORRUPCIÓN Y GOBIERNO DEL PUEBLO Y PARA EL PUEBLO "ESTADO DE DERECHO Y AUSTERIDAD"	
PROPOSITO:	Próposito	

**OBJETIVO DEL PROGRAMA PRESUPUESTARIO:**  
 Considera las acciones que permiten garantizar el derecho de la ciudadanía a ser escuchada por las autoridades del ayuntamiento y las que se refieren a promover la solicitud de opiniones, sugerencias y demandas de la población para ser incorporadas en los planes y programas de gobierno.

**DEPENDENCIA GENERAL:** A00 PRESIDENCIA MUNICIPAL  
**DEPENDENCIA AUXILIAR:** 101 SECRETARÍA TÉCNICA

**NOMBRE DEL INDICADOR:** Tasa de variación en la participación ciudadana registrada en los mecanismos e instrumentos de participación social.

**FORMULA DE CALCULO:** ((Participación ciudadana registrada en los mecanismos e instrumentos de participación social para la conformación de políticas públicas municipales en el año actual / Participación ciudadana registrada en los mecanismos e instrumentos de participación social para la conformación de políticas públicas municipales en el año anterior)-1) \*100

**INTERPRETACION:** Muestra el cambio en la participación ciudadana en los mecanismos de participación social, reflejando si ha aumentado o disminuido el compromiso de la población en los procesos de toma de decisiones.

**DIMENSION QUE ATIENDE:** EFICIENCIA

**DESCRIPCION DEL FACTOR DE COMPARACION:** Incrementar la participación ciudadana en los mecanismos e instrumentos de participación social.

**ÁMBITO GEOGRÁFICO:** Naulcalpan de Juárez

**FRECUENCIA DE MEDICION:** N/A  
**LINEA BASE:** 834,434  
**COBERTURA:**

INDICADOR	UNIDAD DE MEDIDA	VALOR OBJETIVO	AVANCE TRIMESTRAL		AVANCE ACUMULADO	
			PROGRAMADO	ELECTIVO %	PROGRAMADO	ELECTIVO %
Participación ciudadana registrada en los mecanismos e instrumentos de participación social para la conformación de políticas públicas municipales en el año actual	SUMABLE	1	0	%	0	%
			0	%	0	%
Participación ciudadana registrada en los mecanismos e instrumentos de participación social para la conformación de políticas públicas municipales en el año anterior	SUMABLE	1	0	%	0	%
			0	%	0	%

**Incrementar la participación ciudadana en los mecanismos e instrumentos de participación social.**

PROGRAMADO	ALCANZADO	ELECTIVO %	SEMÁFORO	TERCER TRIMESTRE		SEMÁFORO
				PROGRAMADO	ALCANZADO	
0	0	%		0	0	0%
				0	0	0%



PRESUPUESTO BASADO EN RESULTADOS MUNICIPAL

Elaboró  
ENLACE ADMINISTRATIVO  
MARÍA DE LOS ÁNGELES LEDEZMA LÓPEZ



Validó  
JEFE DE OFICINA DE PRESIDENCIA  
JOSÉ GUADALUPE ALBA SILVA





Sistema de Coordinación Hacendaria del Estado de México con sus Municipios  
 Guía Metodológica para el Seguimiento y Evaluación del Plan de Desarrollo Municipal 2025



PRESUPUESTO BASADO EN RESULTADOS MUNICIPAL

Próposito

097

PDRM-08b

EJE DE CAMBIO/EJE TRANSVERSAL:

EJE DE CAMBIO 1: CERO CORRUPCIÓN Y GOBIERNO DEL PUEBLO Y PARA EL PUEBLO \*ESTADO DE DERECHO Y AUSTERIDAD\*

TEMA DE DESARROLLO:

Estado de derecho y cultura de la legalidad

PROGRAMA PRESUPUESTARIO:

01020401 Derechos humanos

PROYECTO:

0102040102 Protección y defensa de los derechos humanos

OBJETIVO DEL PROGRAMA PRESUPUESTARIO:

Contempla las acciones encaminadas a atender oportuna y diligentemente los actos u omisiones de naturaleza administrativa que impliquen presuntas violaciones a los derechos humanos integrando el desarrollo de supervisiones, revisiones y visitas a centros e instituciones del sistema penitenciario, sector salud, justicia, localidades de alto y muy alto nivel de migración y zonas de tránsito de migrantes, empujando, si fuere necesario las recomendaciones conducentes a una mejor protección de los derechos humanos y brindando orientación y asesoría a la población.

DEPENDENCIA GENERAL:

A00 PRESIDENCIA MUNICIPAL

DEPENDENCIA AUXILIAR:

102 DERECHOS HUMANOS

NOMBRE DEL INDICADOR:

Tasa de variación en el número de personas atendidas por violación a derechos humanos

FORMULA DE CALCULO:

(Número de personas atendidas por violación a sus derechos humanos en el año actual / Número de personas atendidas por violación a sus derechos humanos en el año anterior)-1) \*100

INTERPRETACION:

Cuantifica el incremento o disminución de personas atendidas por presuntas violaciones a sus derechos humanos este año contra el año próximo anterior

DIMENSION QUE ATIENDE:

EFICIENCIA

FRECUENCIA DE MEDICION:

DESCRIPCION DEL FACTOR DE COMPARACION:

Se atenderá a la población municipal por violaciones a sus derechos humanos

LINEA BASE

56

ÁMBITO GEOGRÁFICO:

Naucaipan de Juárez

COBERTURA:

834,434

INDICADOR DE RESULTADOS	UNIDAD DE MEDICIÓN	OPERACIÓN ANUAL	AVANCE TRIMESTRAL		AVANCE ACUMULADO	
			PROGRAMADO	ALCANZADO	PROGRAMADO	ALCANZADO
Número de personas atendidas por violación a sus derechos humanos en el año actual	Personas	SUMABLE	40	0	0	23
Número de personas atendidas por violación a sus derechos humanos en el año anterior	Personas	SUMABLE	56	0	0	0
			%	%	%	%

Se atenderá a la población municipal por violaciones a sus derechos humanos

PROGRAMADO	ALCANZADO	EFECTIVO %	SEMAFORO	AVANCE TRIMESTRAL		SEMAFORO
				PROGRAMADO	ALCANZADO	
0	0	%		0	23	57.5%

Elaboró  
 ENLACE ADMINISTRATIVO  
 MARIA DE LOS ANGELES HERRERA LOPEZ

Validó  
 JEFE DE OFICINA DE PRESIDENCIA  
 JOSÉ GUADALUPE ALBA SILVA





Sistema de Coordinación Hacendaria del Estado de México con sus Municipios  
 Guia Metodologica para el Seguimiento y Evaluación del Plan de Desarrollo Municipal 2025  
 PRESUPUESTO BASADO EN RESULTADOS MUNICIPAL



Próposito

017

017

PBRM-08b

**EJE DE CAMBIO/ EJE TRANSVERSAL:** EJE DE CAMBIO 1: CERO CORRUPCIÓN Y GOBIERNO DEL PUEBLO Y PARA EL PUEBLO "ESTADO DE DERECHO Y AUSTERIDAD"  
**TEMA DE DESARROLLO:** Un gobierno cercano a la gente, "el poder de servir"  
**PROGRAMA PRESUPUESTARIO:** 01080301 Comunicación pública y fortalecimiento informativo  
**PROYECTO:** 010803010103 Difusión y comunicación institucional  
**OBJETIVO DEL PROGRAMA PRESUPUESTARIO:** English: aquellas actividades que se enfocan a difundir y comunicar a la población en general sobre las acciones gubernamentales.

**DEPENDENCIA GENERAL:** A00 PRESIDENCIA MUNICIPAL  
**DEPENDENCIA AUXILIAR:** 103 COMUNICACIÓN SOCIAL

**NOMBRE DEL INDICADOR:** Tasa de variación de actividades de difusión sobre los valores, principios, obras y acciones del gobierno municipal.

**FORMULA DE CALCULO:** ((Eventos para fortalecer la comunicación e información pública dirigida a los habitantes del municipio realizados en el año actual / Eventos para fortalecer la comunicación e información pública dirigida a los habitantes del municipio realizados en el año anterior) \* 100

**INTERPRETACION:** Tasa de variación de actividades de difusión sobre los valores, principios, obras y acciones del gobierno municipal.

**DIMENSION QUE ATIENDE:** EFICIENCIA

**DESCRIPCION DEL FACTOR DE COMPARACION:** Ampliar la difusión de los valores, principios y logros del gobierno, alcanzando a más ciudadanos.

**ÁMBITO GEOGRÁFICO:** Naulcalpan de Juárez

**FRECUENCIA DE MEDICION:** 3  
**LÍNEA BASE:** 834.434  
**COBERTURA:**

INDICADOR	UNIDAD DE MEDIDA	OPERACION	META ANUAL	AVANCE TRIMESTRAL		AVANCE ACUMULADO	
				PROGRAMADO	ALCANZADO	PROGRAMADO	ALCANZADO
Eventos para fortalecer la comunicación e información pública dirigida a los habitantes del municipio realizados en el año actual	Evento	SUMABLE	3	0	0	0	0
Eventos para fortalecer la comunicación e información pública dirigida a los habitantes del municipio realizados en el año anterior	Evento	SUMABLE	3	0	0	1	33.33%

**COMPORTAMIENTO DEL INDICADOR:**  
 AMPLIAR LA DIFUSIÓN DE LOS VALORES, PRINCIPIOS Y LOGROS DEL GOBIERNO, ALCANZANDO A MÁS CIUDADANOS.

TRIMESTRE	PRIMER TRIMESTRE			SEGUNDO TRIMESTRE			TERCER TRIMESTRE		
	PROGRAMADO	ALCANZADO	EFFECTIVO %	PROGRAMADO	ALCANZADO	EFFECTIVO %	PROGRAMADO	ALCANZADO	EFFECTIVO %
3	0	0	%	0	0	0%	0	0	0%

**SEMAFORO:** (Visual indicators for performance: Green for 0%, Red for 0%, Yellow for 0%)

Elaboró  
**ENLACE ADMINISTRATIVO**  
 MARIA DE LOS ANGELES LOPEZ

Validó  
**JEFE DE OFICINA DE PRESIDENCIA**  
 JOSÉ GUADALUPE ALBA SILVA  
**PRESIDENCIA**





Sistema de Coordinación Hacendaria del Estado de México con sus Municipios  
 Guía Metodológica para el Seguimiento y Evaluación del Plan de Desarrollo Municipal 2025  
 PRESUPUESTO BASADO EN RESULTADOS MUNICIPAL



Propósito

047

FICHAS FAMILIARES DE SEGUIMIENTO Y EVALUACIÓN DEL PLAN DE DESARROLLO MUNICIPAL

EJE DE CAMBIO/EJE TRANSVERSAL: EJE DE CAMBIO 1: CERO CORRUPCIÓN Y GOBIERNO DEL PUEBLO Y PARA EL PUEBLO "ESTADO DE DERECHO Y AUSTERIDAD"

TEMA DE DESARROLLO: Transparencia y rendición de cuentas

PROGRAMA PRESUPUESTARIO: 01080401 Transparencia

PROYECTO: 010804010101 Vinculación ciudadana con la administración pública

OBJETIVO DEL PROGRAMA PRESUPUESTARIO: Integra el conjunto de actividades encaminadas a proporcionar información gubernamental de interés a la ciudadanía, así como a mantener reformas sobre los programas especiales, acciones y logros del quehacer gubernamental, mediante procesos de transparencia, rendición de cuentas y acceso a la información pública, que propicien una buena interacción entre la población y el gobierno, siempre garantizando la protección de los datos personales.

DEPENDENCIA GENERAL: A00 PRESIDENCIA MUNICIPAL

DEPENDENCIA AUXILIAR: 122 UNIDAD DE TRANSPARENCIA

NOMBRE DEL INDICADOR: Porcentaje de solicitudes de transparencia y acceso a la información atendidas

FORMULA DE CALCULO: ((Solicitudes de transparencia y acceso a la información atendidas / Solicitudes de transparencia y acceso a la información presentadas)) \* 100

INTERPRETACION: Número de solicitudes cumplidas

DIMENSION QUE ATIENDE: EFICIENCIA

DESCRIPCION DEL FACTOR DE COMPARACION: Conocer el número de solicitudes de información que fueron solicitadas

ÁMBITO GEOGRÁFICO: Naucalpan de Juárez

FRECUENCIA DE MEDICION: 0

LÍNEA BASE: 834.434

COBERTURA: 834.434


INDICADOR	UNIDAD DE MEDIDA	OPERACIÓN	Meta Anual	AVANCE TRIMESTRAL		AVANCE ACUMULADO	
				PROGRAMADO	% ALCANZADO	PROGRAMADO	% ALCANZADO
Solicitudes de transparencia y acceso a la información atendidas	Solicitud atendida	SUMABLE	1200	0	0	0	0
Solicitudes de transparencia y acceso a la información presentadas	Solicitud presentada	SUMABLE	1200	0	0	0	0

Conocer el número de solicitudes de información que fueron solicitadas

PROGRAMADO	TERCER TRIMESTRE		AVANCE ACUMULADO		SEMAFORO
	ALCANZADO	EFFECTIVO %	PROGRAMADO	EFFECTIVO %	
0	0	0%	0	0%	🟢

Elaboró  
 ENLACE ADMINISTRATIVO  
 MARIA DE LOS ANGELES HERNANDEZ LOPEZ

Validó  
 JEFE DE OFICINA DE PRESIDENCIA  
 JOSÉ GUADALUPE ALBA SILVA





**Sistema de Coordinación Hacendaria del Estado de México con sus Municipios**  
**Guia Metodologica para el Seguimiento y Evaluación del Plan de Desarrollo Municipal 2025**  
**PRESUPUESTO BASADO EN RESULTADOS MUNICIPAL**



Component:	017
PbRM-08b	
EJE DE CAMBIO/EJE TRANSVERSAL:	EJE DE CAMBIO 1: CERO CORRUPCIÓN Y GOBIERNO DEL PUEBLO Y PARA EL PUEBLO "ESTADO DE DERECHO Y AUSTERIDAD"
TEMA DE DESARROLLO:	Un gobierno cercano a la gente, "el poder de servir"
PROGRAMA PRESUPUESTARIO:	01080501 Gobierno electrónico
PROYECTO:	010805010103 Innovación gubernamental con tecnologías de información
OBJETIVO DEL PROGRAMA PRESUPUESTARIO:	Incluye el conjunto de acciones tendientes a impulsar el gobierno electrónico; contribuir a la automatización de procesos, de sistemas prioritarios y al desarrollo de sistemas que requiera la administración pública, basados en tecnología de punta, considerando los criterios de automatización para su optimización, así como diseñar y administrar la infraestructura de redes de telecomunicaciones, que permitan hacer eficiente la gestión interna y contribuir al mejoramiento en la prestación de los servicios públicos.
DEPENDENCIA GENERAL:	A00 PRESIDENCIA MUNICIPAL
DEPENDENCIA AUXILIAR:	E02 INFORMATICA

**NOMBRE DEL INDICADOR:** Porcentaje de procedimientos simplificados enfocados a la prestación de servicios electrónicos.

**FORMULA DE CALCULO:** ((Total de procedimientos simplificados enfocados a la prestación de servicios electrónicos / Total de procedimientos identificados de prestación de servicios electrónicos)) \* 100

**INTERPRETACION:** Nos dará a conocer los procedimientos implementados en medios electrónicos

**DIMENSION QUE ATIENDE:** EFICIENCIA

**FRECUENCIA DE MENCION:** SEMESTRAL

**DESCRIPCION DEL FACTOR DE COMPARACION:** Conocer el número de procedimientos simplificados enfocados a la prestación de servicios electrónicos.

**LINEA BASE:** 834,434

**ÁMBITO GEOGRÁFICO:** Naulcaplan de Juárez

**COBERTURA:**

INDICADOR	UNIDAD DE MEDIDA	OPERACION	COMPORTAMIENTO DE LAS VARIABLES DURANTE EL PERIODO		AVANCE ACUMULADO	
			META ANUAL	PROGRAMADA	PROGRAMADO	ALCANZADO
Total de procedimientos simplificados enfocados a la prestación de servicios electrónicos	Procedimientos	SUMABLE	10	0	0	0
Total de procedimientos identificados de prestación de servicios electrónicos	Procedimientos	SUMABLE	10	0	0	0

Conocer el número de procedimientos simplificados enfocados a la prestación de servicios electrónicos.

PROGRAMADO	ALCANZADO	EFFECTIVO %	SEMAFORO	PROGRAMADO	ALCANZADO	EFFECTIVO %	SEMAFORO
0	0	%	%	0	0	%	%

**Elaboró**

**ENLACE ADMINISTRATIVO**

**MARIA DE LOS ANGELES VEZDEZMA LÓPEZ**

**Validó**

**JEFE DE OFICINA DE PRESIDENCIA**

**JOSÉ GUADALUPE ALBA SILVA**

PRESIDENCIA  
COORDINACIÓN ADMINISTRATIVA



PRESUPUESTO BASADO EN RESULTADOS MUNICIPAL

Componente:	997
PICHAS TÉCNICAS DE SEGUIMIENTO DE INDICADORES 2025 DE GESTIÓN ADMINISTRATIVA	

EJE DE CAMBIO/EJE TRANSVERSAL: Un gobierno cercano a la gente, "el poder de servir"

TEMA DE DESARROLLO: Gobierno electrónico

PROGRAMA PRESUPUESTARIO: 01080501

PROYECTO: 010805010103

OBJETIVO DEL PROGRAMA PRESUPUESTARIO: Incluye el conjunto de acciones tendientes a impulsar el gobierno electrónico, contribuir a la automatización de procesos, de sistemas prioritarios y al desarrollo de sistemas que regulen la administración pública, basados en tecnología de punta, conservando los criterios de estandarización para su optimización, así como diseñar y administrar la infraestructura de redes de telecomunicaciones, que permitan hacer eficiente la gestión interna y contribuir al mejoramiento en la prestación de los servicios públicos.

DEPENDENCIA GENERAL: A00 PRESIDENCIA MUNICIPAL

DEPENDENCIA AUXILIAR: E02 INFORMATICA

NOMBRE DEL INDICADOR: Porcentaje de cumplimiento en los mantenimientos realizados a las TIC's

FORMULA DE CALCULO: (Mantenimientos realizados a las TIC'S / Total de mantenimientos a las TIC's programados) \*100

INTERPRETACION: Nos dará a conocer la efectividad en el cumplimiento de los mantenimientos a las TIC's

DIMENSION QUE ATIENDE: EFICIENCIA

DESCRIPCION DEL FACTOR DE COMPARACION: Mantenimientos realizados a las TIC's

AMBITO GEOGRÁFICO: Naucalpan de Juárez

FRECUENCIA DE MEDICION: TRIMESTRAL

LINEA BASE: 834,434

COBERTURA:

UNIDAD DE MEDIDA	OPERACION	META ANUAL	COMPORTAMIENTO DE LAS VARIABLES DURANTE EL TERCER TRIMESTRE			AVANCE ACUMULADO				
			AVANCE TRIMESTRAL	AVANCE TRIMESTRAL	AVANCE TRIMESTRAL	AVANCE ACUMULADO	AVANCE ACUMULADO	AVANCE ACUMULADO		
Mantenimientos realizados a las TIC'S	SUMABLE	100	25	25%	0	%	75	75%	25	25%
Total de mantenimientos a las TIC's programados	SUMABLE	100	25	25%	0	%	75	75%	25	25%


Mantenimientos realizados a las TIC's										
---------------------------------------	--	--	--	--	--	--	--	--	--	--

AVANCE TRIMESTRAL			TERCER TRIMESTRE			AVANCE ACUMULADO				
PROGRAMADO	ALCANZADO	EFFECTIVO %	SEMÁFORO	PROGRAMADO	ALCANZADO	EFFECTIVO %	SEMÁFORO	PROGRAMADO	ALCANZADO	EFFECTIVO %
100	25	0	%	75	25	25%	SEMÁFORO	75	25	25%

EVALUACION DE INDICADOR										
-------------------------	--	--	--	--	--	--	--	--	--	--

Elaboró  
**ENLACE ADMINISTRATIVO**  
 MARIA DE LOS ANGELES ARDEZMANA LÓPEZ

Validó  
**JEFE DE OFICINA DE PRESIDENCIA**  
 JOSÉ GUADALUPE ALBA SILVA





PRESUPUESTO BASADO EN RESULTADOS MUNICIPAL

Municipio: NAUCALPAN DE JUÁREZ 087 Componente: PbRM-08b FICHAS TÉCNICAS DE SEGUIMIENTO DE INDICADORES 2025 DE ORIENTACIÓN ESTRATÉGICA

EJE DE CAMBIO/EJE TRANSVERSAL: EJE DE CAMBIO 1: CERO CORRUPCIÓN Y GOBIERNO DEL PUEBLO Y PARA EL PUEBLO "ESTADO DE DERECHO Y AUSTERIDAD"
TEMA DE DESARROLLO: Un gobierno cercano a la gente, "el poder de servir"
PROGRAMA PRESUPUESTARIO: 01080501 Gobierno electrónico
PROYECTO: 010805010103 Innovación gubernamental con tecnologías de información
OBJETIVO DEL PROGRAMA PRESUPUESTARIO: Incluye el conjunto de acciones tendientes a impulsar el gobierno electrónico, contribuir a la automatización de procesos, de sistemas prioritarios y al desarrollo de sistemas que requiera la administración pública, basados en tecnología de punta, conservando los criterios de estandarización para su optimización, así como diseñar y administrar la infraestructura de redes de telecomunicaciones, que permitan hacer eficiente la gestión interna y contribuir al mejoramiento en la prestación de los servicios públicos.
DEPENDENCIA GENERAL: A00 PRESIDENCIA MUNICIPAL
DEPENDENCIA AUXILIAR: E02 INFORMÁTICA

NOMBRE DEL INDICADOR: Porcentaje de cursos de capacitación sobre e- gobierno impartidos.
FORMULA DE CALCULO: ((Cursos impartidos / Cursos programados)) \* 100
INTERPRETACION: Nós dará a conocer el total de cursos impartidos en e- Gobierno
DIMENSION QUE ATIENDE: EFICIENCIA FRECUENCIA DE MEDICION: TRIMESTRAL
DESCRIPCION DEL FACTOR DE COMPARACION: Ofrecer curos de capacitación sobre e-gobierno LINEA BASE:
ÁMBITO GEOGRÁFICO: Naucalpan de Juárez COBERTURA: 834,434

Table with 12 columns: Indicador, Unidad de medida, Operación, Meta Anual, Avance Trimestral (Programado, Alcanzado, Efectivo %), Avance Acumulado (Programado, Alcanzado, Efectivo %). Rows for 'Cursos impartidos' and 'Cursos programados'.

COMPORTAMIENTO DEL INDICADOR: Ofrecer curos de capacitación sobre e-gobierno
DESCRIPCION DE LA META ANUAL:

Table with 9 columns: Meta Anual, Avance Trimestral (Programado, Alcanzado, Efectivo %, Semáforo), Avance Acumulado (Programado, Alcanzado, Efectivo %, Semáforo). Row for '5'.

EVALUACIÓN DEL INDICADOR

Elaboró: ENLACE ADMINISTRATIVO MARÍA DE LOS ÁNGELES PERZMA LÓPEZ. Includes stamp: PRESIDENCIA COORDINACIÓN ADMINISTRATIVA.

Validó: JEFE DE OFICINA DE PRESIDENCIA JOSÉ GUADALUPE ALBA SILVA. Includes stamp: PRESIDENCIA.



PRESUPUESTO BASADO EN RESULTADOS MUNICIPAL

Municipio: NAUCALPAN DE JUÁREZ Componente: 097

PbRM-08b FICHAS TÉCNICAS DE SEGUIMIENTO DE INDICADORES 2025 DE GESTIÓN O TRATAMIENTOS

EJE DE CAMBIO/EJE TRANSVERSAL: EJE DE CAMBIO 1: CERO CORRUPCIÓN Y GOBIERNO DEL PUEBLO Y PARA EL PUEBLO "ESTADO DE DERECHO Y AUSTERIDAD"
TEMA DE DESARROLLO: Un gobierno cercano a la gente, "el poder de servir"
PROGRAMA PRESUPUESTARIO: 01080501 Gobierno electrónico
PROYECTO: 010805010103 Innovación gubernamental con tecnologías de información
OBJETIVO DEL PROGRAMA PRESUPUESTARIO: Incluye el conjunto de acciones tendientes a impulsar el gobierno electrónico, contribuir a la automatización de procesos, de sistemas prioritarios y al desarrollo de sistemas que requiera la administración pública, basados en tecnología de punta, conservando los criterios de estandarización para su optimización, así como diseñar y administrar la infraestructura de redes de telecomunicaciones, que permitan hacer eficiente la gestión interna y contribuir al mejoramiento en la prestación de los servicios públicos.
DEPENDENCIA GENERAL: A00 PRESIDENCIA MUNICIPAL
DEPENDENCIA AUXILIAR: E02 INFORMÁTICA

ESTRUCTURA DE INDICADORES

NOMBRE DEL INDICADOR: Porcentaje de avance en la digitalización documental.
FORMULA DE CALCULO: ((Avance por unidad administrativa en la digitalización documental / Avance programado en digitalización documental por unidad administrativa) \* 100
INTERPRETACION: Nos dará a conocer el avance en digitalización documental
DIMENSION QUE ATIENDE: EFICIENCIA
DESCRIPCION DEL FACTOR DE COMPARACION: Avance de digitalización documental
ÁMBITO GEOGRÁFICO: Naucalpan de Juárez
FRECUENCIA DE MEDICION: TRIMESTRAL
LINEA BASE:
COBERTURA: 834,434

COMPORTAMIENTO DE LAS VARIABLES DURANTE EL TERCER TRIMESTRE

Table with 12 columns: Variable del indicador, Unidad de medida, Operación, Meta Anual, Avance Trimestral (Programado, Alcanzado), Avance Acumulado (Programado, Alcanzado). Rows include 'Avance por unidad administrativa en la digitalización documental' and 'Avance programado en digitalización documental por unidad administrativa'.

Avance de digitalización documental

Summary table for the third trimester showing Programmed, Achieved, Effective %, and Signal Light (Semáforo) for both Trimestral and Acumulado metrics.

EVALUACIÓN DEL INDICADOR

Elaboró
ENLACE ADMINISTRATIVO
MARÍA DE LOS ÁNGELES VEZMA LÓPEZ



Validó
JEFE DE OFICINA DE PRESIDENCIA
JOSÉ GUADALUPE ALBA SILVA





PRESUPUESTO BASADO EN RESULTADOS MUNICIPAL

Municipio: NAUCAHPAN DE JUÁREZ 087 Componente:

PbRM-08b FICHAS TÉCNICAS DE SEGUIMIENTO DE INDICADORES 2025 DE ORIENTACIÓN ESTRATÉGICA

EJE DE CAMBIO/EJE TRANSVERSAL: EJE DE CAMBIO 1: CERO CORRUPCIÓN Y GOBIERNO DEL PUEBLO Y PARA EL PUEBLO "ESTADO DE DERECHO Y AUSTERIDAD"
TEMA DE DESARROLLO: Un gobierno cercano a la gente, "el poder de servir"
PROGRAMA PRESUPUESTARIO: 01080201 Administración del sistema estatal de información estadística y geográfica
PROYECTO: 010802010102 Servicios e Información estadística estatal y municipal
OBJETIVO DEL PROGRAMA PRESUPUESTARIO: Comprende las actividades enfocadas a la recopilación, análisis, procesamiento, integración, producción y actualización de la información demográfica, social y económica para orientar el diseño de las políticas, estrategias y líneas de acción que coadyuvan en la planeación del desarrollo de la Entidad y sus municipios.
DEPENDENCIA GENERAL: A00 PRESIDENCIA MUNICIPAL
DEPENDENCIA AUXILIAR: S00 UNIDAD DE INFORMACIÓN, PLANEACIÓN, PROGRAMACIÓN Y EVALUACIÓN

ESTRUCTURA DEL INDICADOR

NOMBRE DEL INDICADOR: Porcentaje de reportes geo referenciados emitidos
FORMULA DE CALCULO: ((Reportes geo referenciados emitidos / Reportes geo referenciados programados)) \*100
INTERPRETACION: Programación y emisión de reportes georeferenciados
DIMENSION QUE ATIENDE: EFICIENCIA FRECUENCIA DE MEDICION: SEMESTRAL
DESCRIPCIÓN DEL FACTOR DE COMPARACION: Reportes georeferenciados realizados LINEA BASE:
ÁMBITO GEOGRÁFICO: Naucahpan de Juárez COBERTURA: 834,434

COMPORTAMIENTO DE LAS VARIABLES DURANTE EL TERCER TRIMESTRE

Table with 12 columns: Variable, Unidad de Medida, Operación, Meta Anual, Programado, Alcancado, Efectivo %, Semáforo, Programado, Alcancado, Efectivo %, Semáforo. Rows include 'Reportes geo referenciados emitidos' and 'Reportes geo referenciados programados'.

COMPORTAMIENTO DEL INDICADOR

Reportes georeferenciados realizados

TERCER TRIMESTRE

Summary table for the third trimester with columns for Programado, Alcancado, Efectivo %, and Semáforo for both trimester and cumulative progress.

COMPARACIÓN DE RESULTADOS Y JUSTIFICACIÓN DE CASO DE VARIACIÓN SUPERIOR A 10% RESPECTO AL TERCER TRIMESTRE

EVALUACIÓN DEL INDICADOR

Elaboró ENLACE ADMINISTRATIVO MARÍA DE LOS ÁNGELES EDEZMA LÓPEZ. Includes official stamp of the Municipality of Naucahpan de Juárez.

Validó JEFE DE OFICINA DE PRESIDENCIA JOSÉ GUADALUPE ALBA SILVA. Includes official stamp of the Municipality of Naucahpan de Juárez and the word 'PRESIDENCIA'.



PRESUPUESTO BASADO EN RESULTADOS MUNICIPAL

Municipio:	097	Componente:
PBRM-08b		
FICHAS TÉCNICAS DE SEGUIMIENTO DE INDICADORES 2025 DEL GESTIÓN DE ESTRATEGIAS		

EJE DE CAMBIO/EJE TRANSVERSAL: EJE DE CAMBIO 1: CERO CORRUPCIÓN Y GOBIERNO DEL PUEBLO Y PARA EL PUEBLO "ESTADO DE DERECHO Y AUSTERIDAD"

TEMA DE DESARROLLO: Transparencia y rendición de cuentas

PROGRAMA PRESUPUESTARIO: 01050205 Planeación y presupuesto basado en resultados

PROYECTO: 010502050107 Planeación y evaluación para el desarrollo municipal

OBJETIVO DEL PROGRAMA PRESUPUESTARIO: Comprende el conjunto de actividades para la coordinación, participación, elaboración, actualización e implementación del Plan de Desarrollo Municipal y planes y programas que de él se derivan; asimismo incluye las actividades asociadas a la operación del Sistema de Coordinación Hacendaria del Estado de México, así como la definición de las matrices de indicadores para el ciclo de planeación, programación, presupuestación y evaluación de las dependencias y organismos municipales para en su caso, analizar, operar y emitir reportes sobre el Sistema de Evaluación del Desempeño municipal.

DEPENDENCIA GENERAL: A00 PRESIDENCIA MUNICIPAL

DEPENDENCIA AUXILIAR: S00 UNIDAD DE INFORMACIÓN, PLANEACIÓN, PROGRAMACIÓN Y EVALUACIÓN

NOMBRE DEL INDICADOR: Porcentaje de matrices de indicadores de resultados bajo la MIM adoptadas

FORMULA DE CALCULO: (Matrices de indicadores por resultados adoptadas por el municipio / Matrices de indicadores por resultados aprobadas) \* 100

INTERPRETACION: Conocer el número de matrices de indicadores de resultados de resultados bajo la MIM adoptadas

DIMENSION QUE ATIENDE: EFICIENCIA

FRECUENCIA DE MEDICION: ANUAL

DESCRIPCION DEL FACTOR DE COMPARACION: Conocer el número de evaluaciones efectuadas al Plan de Desarrollo Municipal

LINEA BASE: 834,434

ÁMBITO GEOGRÁFICO: Naucalpan de Juárez

COBERTURA: 834,434

UNIDAD DE MEDIDA	OPERACION	META ANUAL	COMPORTAMIENTO DE LAS VARIABLES DEL PLAN DE DESARROLLO MUNICIPAL		AVANCE ACUMULADO	
			ALCANZADO	%	ALCANZADO	%
MIR	SUMABLE	49	0	0%	0	0%
MIR	SUMABLE	49	0	0%	0	0%

Conocer el número de evaluaciones efectuadas al Plan de Desarrollo Municipal

EJE DE CAMBIO	PRIMER TRIMESTRE		SEGUNDO TRIMESTRE		TERCER TRIMESTRE		AVANCE ACUMULADO	SEMAFORO
	PROGRAMADO	ALCANZADO	PROGRAMADO	ALCANZADO	PROGRAMADO	ALCANZADO		
49	0	0	0	0	0	0	0	SEMAFORO



Elaboró  
ENLACE ADMINISTRATIVO  
MARÍA DE LOS ÁNGELES LÓPEZ



Validó  
JEFE DE OFICINA DE PRESIDENCIA  
JOSÉ GUADALUPE ALBA SILVA

PRESIDENCIA



Sistema de Coordinación Hacendaria del Estado de México con sus Municipios  
 Guia Metodologica para el Seguimiento y Evaluación del Plan de Desarrollo Municipal 2025



PRESUPUESTO BASADO EN RESULTADOS MUNICIPAL

Componente: 097

**PBRM-08b**

**EJE DE CAMBIO/EJE TRANSVERSAL:** EJE DE CAMBIO 1: CERO CORRUPCIÓN Y GOBIERNO DEL PUEBLO Y PARA EL PUEBLO "ESTADO DE DERECHO Y AUSTERIDAD"

**TEMA DE DESARROLLO:** Un gobierno cercano a la gente, "el poder de servir"

**PROGRAMA PRESUPUESTARIO:** 01030101 Conducción de las políticas generales de gobierno

**PROYECTO:** 010301010201 Audiencia pública y consulta popular

**OBJETIVO DEL PROGRAMA PRESUPUESTARIO:** Conceder las acciones que permitan garantizar el derecho de la ciudadanía a ser escuchada por las autoridades del ayuntamiento y las que se refieren a promover la solicitud de opiniones, sugerencias y demandas de la población para ser incorporadas en los planes y programas de gobierno.

**DEPENDENCIA GENERAL:** A00 PRESIDENCIA MUNICIPAL

**DEPENDENCIA AUXILIAR:** 101 SECRETARÍA TÉCNICA

**NOMBRE DEL INDICADOR:** Porcentaje de demandas ciudadanas para la construcción de las políticas públicas municipales atendidas.

**FORMULA DE CALCULO:** ((Demandas ciudadanas para la construcción de las políticas públicas municipales atendidas / Demandas públicas municipales registradas)) \*100

**INTERPRETACION:** Proporción de demandas ciudadanas que han sido atendidas en el proceso de construcción de las políticas públicas municipales, reflejando el grado de respuesta y atención a las necesidades de la comunidad.

**DIMENSION QUE ATIENDE:** EFICIENCIA

**DESCRIPCION DEL FACTOR DE COMPARACION:** Atender las demandas ciudadanas en la construcción de políticas públicas municipales.

**ÁMBITO GEOGRÁFICO:** Naucalpan de Juárez

**FRECUENCIA DE MEDICION:** SEMESTRAL

**LINEA BASE COBERTURA:** 834,434

UNIDAD DE MEDIDA	CATEGORÍA	OBJETIVO	AVANCE TRIMESTRAL		AVANCE ANUAL		AVANCE ACUMULADO			
			PROGRAMADO	EFFECTIVO %	PROGRAMADO	EFFECTIVO %	PROGRAMADO	EFFECTIVO %		
Demandas ciudadanas para la construcción de las políticas públicas municipales atendidas	SUMABLE	180	0	%	0	%	90	50%	90	50%
			0	%	0	%	90	50%	90	50%

Atender las demandas ciudadanas en la construcción de políticas públicas municipales.

PROGRAMADO	ALCANZADO	EFFECTIVO %	SEMÁFORO	PROGRAMADO	ALCANZADO	EFFECTIVO %	SEMÁFORO
180	0	%	%	90	90	50%	50%

Elaboró

**ENLACE ADMINISTRATIVO**

MARÍA DE LOS ÁNGELES VEJEMZA LÓPEZ

Validó

**JEFE DE OFICINA DE PRESIDENCIA**

JOSÉ GUADALUPE ALBA SILVA

SECRETARÍA DE ECONOMÍA  
 GOBIERNO FEDERAL  
 GOBIERNO DEL ESTADO DE MÉXICO  
 GOBIERNO MUNICIPAL DE NAUCALPAN DE JUÁREZ



PRESUPUESTO BASADO EN RESULTADOS MUNICIPAL

MUNICIPIO: NAUCALPAN DE JUÁREZ COMPONENTE: 097

FICHAS TÉCNICAS DE SEGUIMIENTO DE INDICADORES 2025 DE OBLIGACIÓN BUDGETARIA

EJE DE CAMBIO/EJE TRANSVERSAL: EJE DE CAMBIO 1: CERO CORRUPCIÓN Y GOBIERNO DEL PUEBLO Y PARA EL PUEBLO "ESTADO DE DERECHO Y AUSTERIDAD"

TEMA DE DESARROLLO: Estado de derecho y cultura de la legalidad

PROGRAMA PRESUPUESTARIO: 01020401 Derechos humanos

PROYECTO: 010204010101 Investigación, capacitación, promoción y divulgación de los derechos humanos

OBJETIVO DEL PROGRAMA PRESUPUESTARIO: Comprende las actividades de investigación y docencia, como mecanismos para fortalecer la capacitación, promoción, difusión y divulgación entre la sociedad civil y las instituciones públicas que consoliden el conocimiento en derechos humanos y los servicios que se ofrecen en la materia.

DEPENDENCIA GENERAL: A00 PRESIDENCIA MUNICIPAL

DEPENDENCIA AUXILIAR: 102 DERECHOS HUMANOS

ESTRUCTURA DEL INDICADOR

NOMBRE DEL INDICADOR: Porcentaje de capacitaciones en materia de derechos humanos

FORMULA DE CALCULO: ((Capacitaciones en materia de derechos humanos programadas / Capacitaciones en materia de derechos humanos programadas)) \* 100

INTERPRETACION: Muestra el porcentaje de avance en las capacitaciones realizadas contra las programadas

DIMENSION QUE ATIENDE: EFICIENCIA FRECUENCIA DE MEDICION: TRIMESTRAL

DESCRIPCION DEL FACTOR DE COMPARACION: Se realizaran capacitaciones en materia de derechos humanos LINEA BASE:

ÁMBITO GEOGRÁFICO: Naucalpan de Juárez COBERTURA: 834,434

COMPORTAMIENTO DE LAS VARIABLES DURANTE EL TERCER TRIMESTRE

DESCRIPCIÓN DEL INDICADOR	UNIDAD DE MEDIDA	OPERACIÓN	META ANUAL	AVANCE TRIMESTRAL				AVANCE ACUMULADO			
				PROGRAMADO	%	ALCANZADO	%	PROGRAMADO	%	ALCANZADO	%
Capacitaciones en materia de derechos humanos programadas	Capacitaciones	SUMABLE	48	12	25%	12	100%	36	75%	35	72.92%
Capacitaciones en materia de derechos humanos programadas	Capacitaciones	SUMABLE	48	12	25%	12	100%	36	75%	36	75%

COMPORTAMIENTO DEL INDICADOR

DESCRIPCION DE LA META ANUAL: Se realizaran capacitaciones en materia de derechos humanos


TERCER TRIMESTRE

META ANUAL	AVANCE TRIMESTRAL				AVANCE ACUMULADO			
	PROGRAMADO	ALCANZADO	EFFECTIVO %	SEMÁFORO	PROGRAMADO	ALCANZADO	EFFECTIVO %	SEMÁFORO
48	12	12	100%	100%	36	35	72.92%	72.92%


DESCRIPCION DE RESULTADOS Y JUSTIFICACION DE CASO DE VARIACION SUPERIOR A +/- 10% RESPECTO A LO PROGRAMADO

EVALUACION DEL INDICADOR

Elaboró  
ENLACE ADMINISTRATIVO  
MARÍA DE LOS ÁNGELES LÓPEZ MA LÓPEZ



Validó  
JEFE DE OFICINA DE PRESIDENCIA  
JOSÉ GUADALUPE ALBA SILVA





PRESUPUESTO BASADO EN RESULTADOS MUNICIPAL

MUNICIPIO: NAUCALPAN DE JUÁREZ 097 Componente:

PbRM-08b FICHAS TÉCNICAS DE SEGUIMIENTO DE INDICADORES 2025 DE GESTIÓN INTERNA Y SERVICIOS

EJE DE CAMBIO/EJE TRANSVERSAL: EJE DE CAMBIO 1: CERO CORRUPCIÓN Y GOBIERNO DEL PUEBLO Y PARA EL PUEBLO "ESTADO DE DERECHO Y AUSTERIDAD"
TEMA DE DESARROLLO: Estado de derecho y cultura de la legalidad
PROGRAMA PRESUPUESTARIO: 01020401 Derechos humanos
PROYECTO: 010204010102 Protección y defensa de los derechos humanos
OBJETIVO DEL PROGRAMA PRESUPUESTARIO: Contempla las acciones encaminadas a atender oportuna y diligentemente los actos u omisiones de naturaleza administrativa que impliquen presuntas violaciones a los derechos humanos integrando el desarrollo de supervisiones, revisiones y visitas a centros e instituciones del sistema penitenciario, sector salud, justicia, localidades de alto y muy alto nivel de marginación y zonas de tránsito de migrantes, emitiendo, si fuere necesario las recomendaciones conducentes a una mejor protección de los derechos humanos y brindando orientación y asesoría a la población.
DEPENDENCIA GENERAL: A00 PRESIDENCIA MUNICIPAL
DEPENDENCIA AUXILIAR: 102 DERECHOS HUMANOS

ESTRUCTURA DEL INDICADOR

NOMBRE DEL INDICADOR: Porcentaje de seguimiento a casos de presuntas violaciones a los derechos humanos
FORMULA DE CALCULO: ((Casos por presuntas violaciones a derechos humanos concluidos / Casos por presuntas violaciones a derechos humanos recibidos)) \*100
INTERPRETACION: Muestra la cantidad de quejas iniciadas contra la cantidad de quejas concluidos
DIMENSION QUE ATIENDE: EFICIENCIA FRECUENCIA DE MEDICION: TRIMESTRAL
DESCRIPCION DEL FACTOR DE COMPARACION: Se dará seguimiento a las quejas recibidas por presuntas violaciones a los derechos humanos LINEA BASE: COBERTURA: 834,434
ÁMBITO GEOGRÁFICO: Naucalpan de Juárez

Table with 12 columns: VARIABLES DEL INDICADOR, UNIDAD DE MEDIDA, OPERACIÓN, META ANUAL, AVANCE TRIMESTRAL (PROGRAMADO, ALCANZADO, EFECTIVO %), AVANCE ACUMULADO (PROGRAMADO, ALCANZADO, EFECTIVO %). Rows include 'Casos por presuntas violaciones a derechos humanos concluidos' and 'Casos por presuntas violaciones a derechos humanos recibidos'.

COMPORTAMIENTO DEL INDICADOR DESCRIPCIÓN DE LA META ANUAL Se dará seguimiento a las quejas recibidas por presuntas violaciones a los derechos humanos

Table with 9 columns: META ANUAL, AVANCE TRIMESTRAL (PROGRAMADO, ALCANZADO, EFECTIVO %, SEMÁFORO), AVANCE ACUMULADO (PROGRAMADO, ALCANZADO, EFECTIVO %, SEMÁFORO). Values: 40, 0, 0, %, 0, 23, 57.5%, SEMÁFORO.

DESCRIPCIÓN DE RESULTADOS Y JUSTIFICACIÓN DE CASOS DE VARIACIÓN EN EL AVANCE Y EFECTIVIDAD ACUMULADA

EVALUACIÓN DEL INDICADOR

Elaboró ENLACE ADMINISTRATIVO MARÍA DE LOS ÁNGELES REPEZMA LÓPEZ



Validó JEFE DE OFICINA DE PRESIDENCIA JOSÉ GUADALUPE ALBA SILVA



PRESIDENCIA



PRESUPUESTO BASADO EN RESULTADOS MUNICIPAL

Componente:	047
PROGRAMA PRESUPUESTARIO:	01020401
PROYECTO:	010204010102
TEMA DE DESARROLLO:	Estado de derecho y cultura de la legalidad
EJE DE CAMBIO/EJE TRANSVERSAL:	EJE DE CAMBIO 1: CERO CORRUPCIÓN Y GOBIERNO DEL PUEBLO Y PARA EL PUEBLO "ESTADO DE DERECHO Y AUSTERIDAD"
DEPENDENCIA GENERAL:	A00 PRESIDENCIA MUNICIPAL
DEPENDENCIA AUXILIAR:	102 DERECHOS HUMANOS

**NOMBRE DEL INDICADOR:** Porcentaje de asesorías jurídicas otorgadas  
**FORMULA DE CALCULO:** ((Número de asesorías otorgadas / Número de asesorías programadas)) \*100  
**INTERPRETACION:** Mide la cantidad de asesorías otorgadas  
**DIMENSION QUE ATIENDE:** EFICIENCIA  
**DESCRIPCION DEL FACTOR DE COMPARACION:** Se registrará el número de personas asistentes a las capacitaciones  
**ÁMBITO GEOGRÁFICO:** Naucalpan de Juárez

**FRECUENCIA DE MEDICION:** TRIMESTRAL  
**LINEA BASE COBERTURA:** 834,434

UNIDAD DE MEDICION	COMPORTAMIENTO DE LAS VARIABLES DURANTE EL TERCER TRIMESTRE			AVANCE TRIMESTRAL		AVANCE ACUMULADO	
	OPERACION	META ANUAL	PROGRAMADO	ALCANZADO	EFFECTIVO %	PROGRAMADO	EFFECTIVO %
Número de asesorías otorgadas	SUMABLE	300	75	75	25%	225	75%
Número de asesorías programadas	SUMABLE	300	75	75	25%	225	75%

Se registrará el número de personas asistentes a las capacitaciones

AVANCE TRIMESTRAL		TERCER TRIMESTRE		AVANCE ACUMULADO	
PROGRAMADO	ALCANZADO	EFFECTIVO %	SEMÁFORO	PROGRAMADO	EFFECTIVO %
75	75	100%	100%	225	70.33%

**Elaboró**  
**ENLACE ADMINISTRATIVO**  
**MARIA DE LOS ANGELES VEZDEZMA LÓPEZ**

**Validó**  
**JEFE DE OFICINA DE PRESIDENCIA**  
**JOSÉ GUADALUPE ALBA SILVA**

**PRESIDENCIA**



PRESUPUESTO BASADO EN RESULTADOS MUNICIPAL

Component:	017
------------	-----

PRM-08b

EJE DE CAMBIO/EJE TRANSVERSAL:

EJE DE CAMBIO 1: CERO CORRUPCIÓN Y GOBIERNO DEL PUEBLO Y PARA EL PUEBLO "ESTADO DE DERECHO Y AUSTERIDAD"

TEMA DE DESARROLLO:

Un gobierno cercano a la gente, "el poder de servir"

PROGRAMA PRESUPUESTARIO:

01080301 Comunicación pública y fortalecimiento informativo

PROYECTO:

010803010103 Difusión y comunicación institucional

OBJETIVO DEL PROGRAMA PRESUPUESTARIO:

Engloba aquellas actividades que se enfocan a difundir y comunicar a la población en general sobre las acciones gubernamentales.

DEPENDENCIA GENERAL:

A00 PRESIDENCIA MUNICIPAL

DEPENDENCIA AUXILIAR:

103 COMUNICACIÓN SOCIAL

NOMBRE DEL INDICADOR:

Porcentaje de resultados de los planes y programas de acción gubernamental para instancias de gobierno y la sociedad.

FORMULA DE CALCULO:

((Resultados de la evaluación de los planes y programas de acción gubernamental por parte de la sociedad organizada / Resultados esperados en la evaluación de los planes y programas de acción gubernamental / la sociedad organizada)) \*100

INTERPRETACION:

Porcentaje de resultados de los planes y programas de acción gubernamental para instancias de gobierno y la sociedad.

DIMENSION QUE ATIENDE

EFICIENCIA FRECUENCIA DE MEDICION: SEMESTRAL

DESCRIPCION DEL FACTOR DE COMPARACION:

Lograr una alta tasa de resultados positivos de los planes y programas establecidos, reflejando el impacto de las acciones del gobierno.

ÁMBITO GEOGRÁFICO:

Nahuatlán de Juárez COBERTURA: 834,434

INDICADOR	UNIDAD DE MEDIDA	OBJETIVO	META ANUAL	COMPORTAMIENTO DE LA VARIABLE DURANTE EL PERÍODO			AVANCE ACUMULADO				
				AVANCE TRIMESTRAL	AVANCE SEMESTRAL	AVANCE ANUAL					
Resultados de la evaluación de los planes y programas de acción gubernamental por parte de la sociedad organizada	Programas	SUMABLE	48	12	25%	12	100%	36	75%	36	75%
			Programas	48	12	25%	12	100%	36	75%	36

Lograr una alta tasa de resultados positivos de los planes y programas establecidos, reflejando el impacto de las acciones del gobierno.

PROGRAMADO	ALCANZADO	EFECTIVO %	SEMÁFORO	PROGRAMADO	ALCANZADO	EFECTIVO %	SEMÁFORO
48	12	100%	100%	36	36	75%	75%

Elaboró  
**ENLACE ADMINISTRATIVO**  
 MARIA DE LOS ÁNGELES GARCÍA LÓPEZ

Validó  
 JEFE DE OFICINA DE PRESIDENCIA  
 JOSÉ GUADALUPE ALBA SILVA



PRESIDENCIA



PRESUPUESTO BASADO EN RESULTADOS MUNICIPAL

Component:

PHRM-085	097
----------	-----

EJE DE CAMBIO/EJE TRANSVERSAL: EJE DE CAMBIO 1: CERO CORRUPCIÓN Y GOBIERNO DEL PUEBLO Y PARA EL PUEBLO "ESTADO DE DERECHO Y AUSTERIDAD"

TEMA DE DESARROLLO: Un gobierno cercano a la gente, "el poder de servir"

PROGRAMA PRESUPUESTARIO: 01080301 Comunicación pública v fortalecimiento informativo

PROYECTO: 010803010103 Difusión y comunicación institucional

OBJETIVO DEL PROGRAMA PRESUPUESTARIO: Ejecutar aquellas actividades que se enfocan a difundir y comunicar a la población en general sobre las acciones gubernamentales.

DEPENDENCIA GENERAL: A00 PRESIDENCIA MUNICIPAL

DEPENDENCIA AUXILIAR: 103 COMUNICACIÓN SOCIAL

NOMBRE DEL INDICADOR: Porcentaje de divulgación de planes y programas de acción gubernamental para instancias de gobierno y la sociedad.

FORMULA DE CALCULO: ((Planes y programas de acción gubernamental divulgados / Total de planes de acción gubernamental que maneja la administración municipal)) \*100

INTERPRETACION: Porcentaje de divulgación de planes y programas de acción gubernamental para instancias de gobierno y la sociedad.

DIMENSION QUE ATIENDE: EFICIENCIA FRECUENCIA DE MEDICION: SEMESTRAL

DESCRIPCION DEL FACTOR DE COMPARACION: Asegurar que todos los planes y programas gubernamentales sean compartidos de

ÁMBITO GEOGRÁFICO: Naucalpan de Juárez LINEA BASE: 834.434 COBERTURA:

INDICADOR	UNIDAD DE MEDIDA	OBJETIVO	META ANUAL	AVANCE TRIMESTRAL		AVANCE ACUMULADO	AVANCE ACUMULADO %
				PROGRAMADO	%		
Planes y programas de acción gubernamental divulgados	Divulgación	SUMABLE	2	0	%	0	50%
Total de planes de acción gubernamental que maneja la administración municipal	Divulgación	SUMABLE	2	0	%	0	100%

Asegurar que todos los planes y programas gubernamentales sean compartidos de forma efectiva tanto con otras instancias de gobierno como con la sociedad.

INDICADOR	TERCER TRIMESTRE			AVANCE ACUMULADO		
	PROGRAMADO	SEMAFORO	EFFECTIVO %	ALCANZADO	EFFECTIVO %	SEMAFORO
2	0	%	%	1	50%	50%

Elaboró ENLACE ADMINISTRATIVO MARIA DE LOS ANGELES PEZEMA LOPEZ

Validó JEFE DE OFICINA DE PRESIDENCIA JOSÉ GUADALUPE ALBA SILVA

Elaboró ENLACE ADMINISTRATIVO MARIA DE LOS ANGELES PEZEMA LOPEZ

Validó JEFE DE OFICINA DE PRESIDENCIA JOSÉ GUADALUPE ALBA SILVA

Elaboró ENLACE ADMINISTRATIVO MARIA DE LOS ANGELES PEZEMA LOPEZ

Validó JEFE DE OFICINA DE PRESIDENCIA JOSÉ GUADALUPE ALBA SILVA





PRESUPUESTO BASADO EN RESULTADOS MUNICIPAL

MUNICIPIO: NAUCALPAN DE JUÁREZ 097 Componente:

PbRM-08b FICHAS TÉCNICAS DE SEGUIMIENTO DE INDICADORES 2025 DE GESTIÓN DE TRANSACCIONES

EJE DE CAMBIO/EJE TRANSVERSAL: EJE DE CAMBIO 1: CERO CORRUPCIÓN Y GOBIERNO DEL PUEBLO Y PARA EL PUEBLO "ESTADO DE DERECHO Y AUSTERIDAD"
TEMA DE DESARROLLO: Transparencia y rendición de cuentas
PROGRAMA PRESUPUESTARIO: 01080401 Transparencia
PROYECTO: 010804010101 Vinculación ciudadana con la administración pública
OBJETIVO DEL PROGRAMA PRESUPUESTARIO: Integra el conjunto de actividades encaminadas a proporcionar información gubernamental de interés a la ciudadanía, así como a mantenerla informada sobre los programas especiales, acciones y logros del quehacer gubernamental, mediante procesos de transparencia, rendición de cuentas y acceso a la información pública, que propicien una buena interacción entre la población y el gobierno, siempre garantizando la protección de los datos personales.
DEPENDENCIA GENERAL: A00 PRESIDENCIA MUNICIPAL
DEPENDENCIA AUXILIAR: 122 UNIDAD DE TRANSPARENCIA

ESTRUCTURA DE MEDICIÓN

NOMBRE DEL INDICADOR: Porcentaje de recursos de revisión resueltos
FORMULA DE CALCULO: ((Recursos de revisión resueltos / Recursos de revisión presentados)) \* 100
INTERPRETACION: Se compara los recursos de revisión resueltos del año anterior
DIMENSION QUE ATIENDE: EFICIENCIA FRECUENCIA DE MEDICION: TRIMESTRAL
DESCRIPCION DEL FACTOR DE COMPARACION: Recursos de revisión resueltos LINEA BASE:
ÁMBITO GEOGRÁFICO: Naucalpan de Juárez COBERTURA: 834,434

COMPORTAMIENTO DE LAS VARIABLES DURANTE EL TERCER TRIMESTRE

Table with 12 columns: Variables del Indicador, Unidad de Medida, Operación, Meta Anual, Programado, Avance Trimestral (%), Alcanzado, Avance Acumulado (%), Programado, Alcanzado, Programado, Alcanzado. Rows include 'Recursos de revisión resueltos' and 'Recursos de revisión presentados'.

COMPORTAMIENTO DEL INDICADOR

DESCRIPCION DE LA META ANUAL

Recursos de revisión resueltos

TERCER TRIMESTRE

Summary table for the third trimester with columns for Programado, Alcanzado, Efectivo %, and Semáforo for both Trimestral and Acumulado periods.

EVALUACIÓN DEL INDICADOR

Elaboró
ENLACE ADMINISTRATIVO
MARÍA DE LOS ÁNGELES ROZMA LÓPEZ



Validó
JEFE DE OFICINA DE PRESIDENCIA
JOSÉ GUADALUPE ALBA SILVA





PRESUPUESTO BASADO EN RESULTADOS MUNICIPAL

Municipio: NAUCAIPAN DE JUÁREZ Component: 087

PbRM-08b FICHAS TÉCNICAS DE SEGUIMIENTO DE INDICADORES 2025 DE ORIENTACIÓN PRESUPUESTARIA

EJE DE CAMBIO/EJE TRANSVERSAL: EJE DE CAMBIO 1: CERO CORRUPCIÓN Y GOBIERNO DEL PUEBLO Y PARA EL PUEBLO "ESTADO DE DERECHO Y AUSTERIDAD"  
 TEMA DE DESARROLLO: Transparencia y rendición de cuentas  
 PROGRAMA PRESUPUESTARIO: 01080401 Transparencia  
 PROYECTO: 010804010101 Vinculación ciudadana con la administración pública  
 OBJETIVO DEL PROGRAMA PRESUPUESTARIO: Integra el conjunto de actividades encaminadas a proporcionar información gubernamental de interés a la ciudadanía, así como a mantenerla informada sobre los programas especiales, acciones y logros del quehacer gubernamental, mediante procesos de transparencia, rendición de cuentas y acceso a la información pública, que propicien una buena interacción entre la población y el gobierno, siempre garantizando la protección de los datos personales.  
 DEPENDENCIA GENERAL: A00 PRESIDENCIA MUNICIPAL  
 DEPENDENCIA AUXILIAR: 122 UNIDAD DE TRANSPARENCIA

ESTRUCTURA DEL INDICADOR

NOMBRE DEL INDICADOR: Porcentaje de cumplimiento de fracciones de la ley de Transparencia y Acceso a la información  
 FORMULA DE CALCULO: ((Total de fracciones actualizadas y publicadas / Total de fracciones señaladas en la Ley de Transparencia y Acceso a la información)) \* 100  
 INTERPRETACION: Fracciones actualizadas y publicadas  
 DIMENSION QUE ATIENDE: EFICIENCIA FRECUENCIA DE MEDICION: SEMESTRAL  
 DESCRIPCION DEL FACTOR DE COMPARACION: Fracciones actualizadas, publicadas y señaladas en la Ley de Transparencia y Acceso a la Información LINEA BASE:  
 COBERTURA: 834,434  
 ÁMBITO GEOGRÁFICO: Naucaipan de Juárez

COMPORTAMIENTO DE LAS VARIABLES DURANTE EL TERCER TRIMESTRE

VARIABLES DEL INDICADOR	UNIDAD DE MEDIDA	OPERACION	META ANUAL	AVANCE TRIMESTRAL			AVANCE ACUMULADO				
				PROGRAMADO	%	ALCANZADO	PROGRAMADO	%	ALCANZADO	%	
Total de fracciones actualizadas y publicadas	Fracción	CONSTANTE	126	126	100%	126	100%	126	100%	126	100%
Total de fracciones señaladas en la Ley de Transparencia y Acceso a la información	Fracción	CONSTANTE	126	126	100%	126	100%	126	100%	126	100%

COMPORTAMIENTO DEL INDICADOR

DESCRIPCION DE LA METRICA: Fracciones actualizadas, publicadas y señaladas en la Ley de Transparencia y Acceso a la Información

METRICA	TERCER TRIMESTRE				AVANCE ACUMULADO			
	PROGRAMADO	ALCANZADO	EFFECTIVO %	SEMÁFORO	PROGRAMADO	ALCANZADO	EFFECTIVO %	SEMÁFORO
126	126	126	100%	100%	126	126	100%	100%

INDICADOR DE CUMPLIMIENTO DE OBJETIVOS DE EFICIENCIA Y JUSTIFICACION DE CASO DE VARIACION SUPERIOR A +/- 10% RESPECTO TOTAL PROGRAMADO

EVALUACION DEL INDICADOR

Elaboró  
 ENLACE ADMINISTRATIVO  
 MARÍA DE LOS ÁNGELES LOPEZMA LÓPEZ  
 PRESIDENCIA COORDINACIÓN ADMINISTRATIVA

Validó  
 JEFE DE OFICINA DE PRESIDENCIA  
 JOSÉ GUADALUPE ALBA SILVA  
 PRESIDENCIA



PRESUPUESTO BASADO EN RESULTADOS MUNICIPAL

MUNICIPIO:	NAUCALPAN DE JUÁREZ	097	Componente:
------------	---------------------	-----	-------------

PbRM-08b	FICHAS TÉCNICAS DE SEGUIMIENTO DE INDICADORES 2025 DE ORIENTACIÓN ESTRATÉGICA		
----------	---	--	--

EJE DE CAMBIO/EJE TRANSVERSAL: EJE DE CAMBIO 1: CERO CORRUPCIÓN Y GOBIERNO DEL PUEBLO Y PARA EL PUEBLO "ESTADO DE DERECHO Y AUSTERIDAD"

TEMA DE DESARROLLO: Un gobierno cercano a la gente, "el poder de servir"

PROGRAMA PRESUPUESTARIO: 01080501 Gobierno electrónico

PROYECTO: 010805010103 Innovación gubernamental con tecnologías de información

OBJETIVO DEL PROGRAMA PRESUPUESTARIO: Incluye el conjunto de acciones tendientes a impulsar el gobierno electrónico, contribuir a la automatización de procesos, de sistemas prioritarios y al desarrollo de sistemas que requiera la administración pública, basados en tecnología de punta, conservando los criterios de estandarización para su optimización, así como diseñar y administrar la infraestructura de redes de telecomunicaciones, que permitan hacer eficiente la gestión interna y contribuir al mejoramiento en la prestación de los servicios públicos.

DEPENDENCIA GENERAL: A00 PRESIDENCIA MUNICIPAL

DEPENDENCIA AUXILIAR: 137 SIMPLIFICACIÓN ADMINISTRATIVA

NOMBRE DEL INDICADOR: Porcentaje de procedimientos simplificados enfocados a la prestación de servicios electrónicos.

FORMULA DE CALCULO: ((Total de procedimientos simplificados enfocados a la prestación de servicios electrónicos / Total de procedimientos identificados de prestación de servicios electrónicos)) \*100

INTERPRETACION: Refleja el porcentaje de procedimientos administrativos que han sido simplificados para ofrecerlos de manera electrónica, lo que indica un avance en la digitalización y accesibilidad de los servicios municipales.

DIMENSION QUE ATIENDE: EFICIENCIA

FRECUENCIA DE MEDICION: SEMESTRAL

DESCRIPCION DEL FACTOR DE COMPARACION: N/A

LINEA BASE: COBERTURA: 834,434

ÁMBITO GEOGRÁFICO: Naucalpan de Juárez

VARIABLES DEL INDICADOR	UNIDAD DE MEDIDA	OPERACIÓN	META ANUAL	AVANCE TRIMESTRAL				AVANCE ACUMULADO			
				PROGRAMADO	%	ALCANZADO	%	PROGRAMADO	%	ALCANZADO	%
Total de procedimientos simplificados enfocados a la prestación de servicios electrónicos	Servicio	SUMABLE	1	0	%	0	%	0	%	0	%
Total de procedimientos identificados de prestación de servicios electrónicos	Servicio	SUMABLE	1	0	%	0	%	0	%	0	%

COMPORTAMIENTO DEL INDICADOR


DESCRIPCION DE LA META ANUAL

N/A


	TERCER TRIMESTRE				AVANCE ACUMULADO			
	PROGRAMADO	ALCANZADO	EFFECTIVO %	SEMÁFORO	PROGRAMADO	ALCANZADO	EFFECTIVO %	SEMÁFORO
1	0	0	%	🚫	0	0	%	✅

EVALUACIÓN DEL INDICADOR

Elaboró  
ENLACE ADMINISTRATIVO  
MARÍA DE LOS ÁNGELES LEBEZMA LÓPEZ



Validó  
JEFE DE OFICINA DE PRESIDENCIA  
JOSÉ GUADALUPE ALBA SILVA





Sistema de Coordinación Hacendaria del Estado de México con sus Municipios  
 Guia Metodologica para el Seguimiento y Evaluación del Plan de Desarrollo Municipal 2025  
 PRESUPUESTO BASADO EN RESULTADOS MUNICIPAL



Municipio: NAUICALPAN DE JUÁREZ Componente: 097

FICHAS TÉCNICAS DE SEGUIMIENTO DE INDICADORES 2025 (PROYECTO DE LEY DE FINANZAS)  
**PbRM-08b**  
**EJE DE CAMBIO/EJE TRANSVERSAL:** EJE DE CAMBIO 1: CERO CORRUPCIÓN Y GOBIERNO DEL PUEBLO Y PARA EL PUEBLO "ESTADO DE DERECHO Y AUSTERIDAD"  
**TEMA DE DESARROLLO:** Coordinación municipal e interestatal  
**PROGRAMA PRESUPUESTARIO:** 01050206 Consolidación de la administración pública de resultados  
**PROYECTO:** 010502060401 Simplificación y modernización de la administración pública  
**OBJETIVO DEL PROGRAMA PRESUPUESTARIO:** Comprende acciones orientadas al logro de una administración pública accesible, eficiente y eficaz, que genere resultados e impulse las mejores prácticas en desarrollo administrativo, así como contribuye en la modernización y calidad de los trámites y servicios gubernamentales.  
**DEPENDENCIA GENERAL:** A00 PRESIDENCIA MUNICIPAL  
**DEPENDENCIA AUXILIAR:** 137 SIMPLIFICACIÓN ADMINISTRATIVA

**NOMBRE DEL INDICADOR:** Porcentaje de cumplimiento del Programa Anual de Mejora Regulatoria.  
**FORMULA DE CALCULO:** ((Acciones del Programa Anual de Mejora Regulatoria cumplidas / Total de Acciones del Programa Anual de Mejora Regulatoria)) \*100  
**INTERPRETACION:** Porcentaje de acciones del Programa Anual de Mejora Regulatoria que se han cumplido en relación con el total de acciones previstas para el año  
**DIMENSION QUE ATIENDE:** EFICIENCIA  
**FRECUENCIA DE MEDICION:** TRIMESTRAL  
**DESCRIPCION DEL FACTOR DE COMPARACION:** N/A  
**LINEA BASE:** N/A  
**ÁMBITO GEOGRÁFICO:** Naucalpan de Juárez  
**COBERTURA:** 834,434

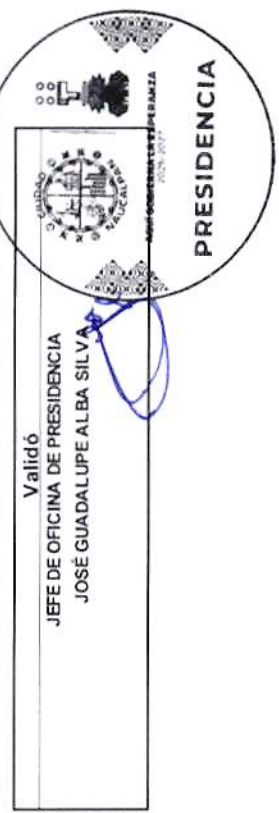
INDICADOR	UNIDAD DE MEDIDA	OPERACIÓN	META ANUAL	AVANCE TRIMESTRAL				AVANCE ACUMULADO			
				PROGRAMADO	EFECTIVO %	ALCANZADO	SEMÁFORO	EFECTIVO %	SEMÁFORO		
Acciones del Programa Anual de Mejora Regulatoria cumplidas	Acción	SUMABLE	4	1	25%	1	100%	3	75%	4	100%
Total de Acciones del Programa Anual de Mejora Regulatoria	Acción	SUMABLE	4	1	25%	1	100%	3	75%	3	75%

**COMPARATIVO DEL INDICADOR**  
 (Comparación con el programa anterior o con el programa de otros municipios)  
 N/A

INDICADOR	PROGRAMADO	ALCANZADO	EFECTIVO %	SEMÁFORO	AVANCE ACUMULADO	
					PROGRAMADO	ALCANZADO
4	1	1	100%	100%	3	4
					100%	100%



Elaboró  
**ENLACE ADMINISTRATIVO**  
 MARÍA DE LOS ÁNGELES VEZDEZMA LÓPEZ



Validó  
**JEFE DE OFICINA DE PRESIDENCIA**  
 JOSÉ GUADALUPE ALBA SILVA

**PRESIDENCIA**



PRESUPUESTO BASADO EN RESULTADOS MUNICIPAL

MUNICIPIO	NAUCALPAN DE JUÁREZ	Componente	037
-----------	---------------------	------------	-----

PBRM-08b	FICHAS TÉCNICAS DE SEGUIMIENTO DE INDICADORES 2025 DE GESTIÓN DE RESULTADOS
----------	---

EJE DE CAMBIO/EJE TRANSVERSAL: EJE DE CAMBIO 3: EMPLEO DIGNO Y DESARROLLO ECONÓMICO 'INCLUSIÓN PARA EL BIENESTAR Y LA PROSPERIDAD'

TEMA DE DESARROLLO: Construcción de entornos competitivos y aprovechamiento de la relocalización de las cadenas de valor

PROGRAMA PRESUPUESTARIO: 01030901 Coordinación metropolitana

PROYECTO: 010309010201 Vinculación intergubernamental regional

OBJETIVO DEL PROGRAMA PRESUPUESTARIO: Comprende las acciones de coordinación con autoridades de los gobiernos de otros municipios, gobiernos estatales, incluyendo el gobierno federal, para la planeación, ejecución y difusión de programas para el desarrollo regional, incluyendo el desarrollo metropolitano, además incluye el impulso del desarrollo y la vinculación institucional, con organizaciones públicas y privadas.

DEPENDENCIA GENERAL: A00 PRESIDENCIA MUNICIPAL

DEPENDENCIA AUXILIAR: 144 GOBERNACIÓN

NOMBRE DEL INDICADOR: Porcentaje de reuniones del Comité de Desarrollo Regional Sustentable, realizadas.

FORMULA DE CALCULO: ((Reuniones del Comité de Desarrollo Regional Sustentable realizadas / Reuniones del Comité de Desarrollo Regional Sustentable programadas)) \* 100

INTERPRETACION: Muestra la efectividad en la ejecución de las reuniones planificadas, permitiendo evaluar el cumplimiento de la programación establecida.

DIMENSION QUE ATIENDE: EFICACIA

DESCRIPCION DEL FACTOR DE COMPARACION: Ejecutar reuniones de coordinación intergubernamental con el propósito de mejorar la colaboración y comunicación entre los distintos niveles de gobierno.

ÁMBITO GEOGRÁFICO: Naucalpan de Juárez

FRECUENCIA DE MEDICION: SEMESTRAL

LINEA BASE:

COBERTURA: 834, 434

UNIDAD DE MEDIDA	OPERACION	META ANUAL	COMPORTAMIENTO DE LAS VARIABLES DURANTE EL TERCER TRIMESTRE		AVANCE ACUMULADO	
			PROGRAMADO	% ALCANZADO	PROGRAMADO	% ALCANZADO
Reuniones	SUMABLE	20	0	%	0	100%
Reuniones	SUMABLE	20	0	%	20	100%

Ejecutar reuniones de coordinación intergubernamental con el propósito de mejorar la colaboración y comunicación entre los distintos niveles de gobierno.

PROGRAMADO	ALCANZADO	EFECTIVO %	TERCER TRIMESTRE		AVANCE ACUMULADO	
			PROGRAMADO	SEMAFORO	ALCANZADO	EFECTIVO %
0	0	%	20	20	100%	100%

Elaboró  
ENLACE ADMINISTRATIVO  
MARIA DE LOS ANGELES IBERICEMA LÓPEZ



Validó  
JEFE DE OFICINA DE PRESIDENCIA  
JOSÉ GUADALUPE ALBA SILVA



PRESIDENCIA



PRESUPUESTO BASADO EN RESULTADOS MUNICIPAL

MUNICIPIO: NAUCALPAN DE JUÁREZ 087 Componente:

PbRM-08b FICHAS TÉCNICAS DE SEGUIMIENTO DE INDICADORES: 2025 DE GESTIÓN O ENTREGABLES

EJE DE CAMBIO/EJE TRANSVERSAL: EJE TRANSVERSAL 2: CONSTRUCCIÓN DE LA PAZ Y SEGURIDAD
TEMA DE DESARROLLO: Cuerpos policiales para la paz
PROGRAMA PRESUPUESTARIO: 01070101 Seguridad pública
PROYECTO: 010701010101 Operación y vigilancia para la seguridad y prevención del delito
OBJETIVO DEL PROGRAMA PRESUPUESTARIO: Comprende las acciones de despliegue operativo para prevenir el delito y disuadir su comisión en zonas vulnerables o de alta incidencia a partir de la inteligencia policial, así como aquellas para la protección de la población en casos de emergencia y desastre.
DEPENDENCIA GENERAL: A00 PRESIDENCIA MUNICIPAL
DEPENDENCIA AUXILIAR: 159 SECRETARÍA TÉCNICA DE SEGURIDAD PÚBLICA

ESTRUCTURA DEL INDICADOR
NOMBRE DEL INDICADOR: Porcentaje de elementos policiacos capacitados.
FORMULA DE CALCULO: ((Número de policías capacitados / Total de elementos policiacos en el municipio)) \* 100
INTERPRETACION: Mide el porcentaje de oficiales que han recibido formación adecuada para desempeñar sus funciones de manera efectiva.
DIMENSION QUE ATIENDE: EFICACIA FRECUENCIA DE MEDICION: SEMESTRAL
DESCRIPCION DEL FACTOR DE COMPARACION: Capacitar al total de los elementos policiacos en áreas clave de seguridad. LINEA BASE:
ÁMBITO GEOGRÁFICO: Naucalpan de Juárez COBERTURA: 834.434

Table with columns: VARIABLE DEL INDICADOR, UNIDAD DE MEDIDA, OPERACION, META ANUAL, AVANCE TRIMESTRAL (PROGRAMADO, ALCANZADO, EFECTIVO %), AVANCE ACUMULADO (PROGRAMADO, ALCANZADO, EFECTIVO %). Rows include 'Número de policías capacitados' and 'Total de elementos policiacos en el municipio'.

COMPORTAMIENTO DEL INDICADOR
DESCRIPCION DE LA META ANUAL
Capacitar al total de los elementos policiacos en áreas clave de seguridad.

Table for TERCER TRIMESTRE showing AVANCE TRIMESTRAL and AVANCE ACUMULADO with columns for PROGRAMADO, ALCANZADO, EFECTIVO %, and SEMÁFORO.

DESCRIPCION DE RESULTADOS Y JUSTIFICACION DE CASO DE VARIACION SUPERIOR A 10% RESPECTO A LO PROGRAMADO

EVALUACION DEL INDICADOR

Elaboró
ENLACE ADMINISTRATIVO
MARÍA DE LOS ÁNGELES LEDEZMA LÓPEZ
PRESIDENCIA COORDINACIÓN ADMINISTRATIVA

Validó
JEFE DE OFICINA DE PRESIDENCIA
JOSÉ GUADALUPE ALBA SILVA
PRESIDENCIA
AQUÍ GOBIERNA LA ESPERANZA 2024-2027



Sistema de Coordinación Hacendaria del Estado de México con sus Municipios  
Guía Metodologica para el Seguimiento y Evaluación del Plan de Desarrollo Municipal 2025

PRESUPUESTO BASADO EN RESULTADOS MUNICIPAL

MUNICIPIO:	NAUCALPAN DE JUÁREZ	987	Actividad
PbRM-08b	FECHA TÉCNICA DE SEGUIMIENTO DE INDICADORES DE GESTIÓN ESTRATÉGICA		

EJE DE CAMBIO/EJE TRANSVERSAL: EJE DE CAMBIO 1: CERO CORRUPCIÓN Y GOBIERNO DEL PUEBLO Y PARA EL PUEBLO "ESTADO DE DERECHO Y AUSTERIDAD"  
 TEMA DE DESARROLLO: Un gobierno cercano a la gente, "el poder de servir"  
 PROGRAMA PRESUPUESTARIO: 01080501 Gobierno electrónico  
 PROYECTO: 010805010103 Innovación gubernamental con tecnologías de información  
 OBJETIVO DEL PROGRAMA PRESUPUESTARIO: Incluye el conjunto de acciones tendientes a impulsar el gobierno electrónico, contribuir a la automatización de procesos, de sistemas prioritarios y al desarrollo de sistemas que requiera la administración pública, basados en tecnología de punta, conservando los criterios de estandarización para su optimización, así como diseñar y administrar la infraestructura de redes de telecomunicaciones, que permitan hacer eficiente la gestión interna y contribuir al mejoramiento en la prestación de los servicios públicos.  
 DEPENDENCIA GENERAL: A00 PRESIDENCIA MUNICIPAL  
 DEPENDENCIA AUXILIAR: E02 INFORMÁTICA

ESTRUCTURA DEL INDICADOR

NOMBRE DEL INDICADOR: Porcentaje de trámites incorporados al programa de e-gobierno  
 FORMULA DE CALCULO:  $((\text{Trámites incorporados al programa de e-gobierno} / \text{Total de tramites seleccionados para el programa e-gobierno}) * 100)$   
 INTERPRETACION: Nos dará a conocer el número de trámites incorporados a e-gobierno  
 DIMENSION QUE ATIENDE: EFICIENCIA FRECUENCIA DE MEDICION: MENSUAL  
 DESCRIPCION DEL FACTOR DE COMPARACION: Obtener el total de trámites incorporados al programa de e-gobierno LINEA BASE:  
 ÁMBITO GEOGRÁFICO: Naucalpan de Juárez COBERTURA: 834,434

VARIABLE DEL INDICADOR	UNIDAD DE MEDIDA	OPERACION	META ANUAL	AVANCE TRIMESTRAL				AVANCE ACUMULADO			
				PROGRAMADO	ALCANZADO	EFFECTIVO %	SEMAFORO	PROGRAMADO	ALCANZADO	EFFECTIVO %	SEMAFORO
				Trámites incorporados al programa de e-gobierno	Trámite	SUMABLE	10	0	%	0	%
Total de tramites seleccionados para el programa e-gobierno	Trámite	SUMABLE	10	0	%	0	%	0	%	0	%

COMPORTAMIENTO DEL INDICADOR: DESCRIPCION DE LA META ANUAL: Obtener el total de trámites incorporados al programa de e-gobierno

META ANUAL	TERCER TRIMESTRE							
	AVANCE TRIMESTRAL				AVANCE ACUMULADO			
	PROGRAMADO	ALCANZADO	EFFECTIVO %	SEMAFORO	PROGRAMADO	ALCANZADO	EFFECTIVO %	SEMAFORO
10	0	0	%	🔴	0	0	%	🟢

DESCRIPCION DE RESULTADOS Y JUSTIFICACION DE CASO DE VARIACION SUPERIOR A 2-10% RESPECTO A LO PROGRAMADO: EVALUACION DEL INDICADOR:

Elaboró  
ENLACE ADMINISTRATIVO  
MARÍA DE LOS ÁNGELES PEDEZMA LÓPEZ  
PRESIDENCIA COORDINACIÓN ADMINISTRATIVA

Validó  
JEFE DE OFICINA DE PRESIDENCIA  
JOSÉ GUADALUPE ALBA SILVA  
PRESIDENCIA



Sistema de Coordinación Hacendaria del Estado de México con sus Municipios  
Guía Metodologica para el Seguimiento y Evaluación del Plan de Desarrollo Municipal 2025

PRESUPUESTO BASADO EN RESULTADOS MUNICIPAL

INDICADOR	MUNICIPALIDAD DE JUÁREZ	087	Actividad
PbRM-08b	FICHA TÉCNICA DE SEGUIMIENTO DE INDICADORES DE GESTIÓN O ESTRATÉGICA		

**EJE DE CAMBIO/EJE TRANSVERSAL:** EJE DE CAMBIO 1: CERO CORRUPCIÓN Y GOBIERNO DEL PUEBLO Y PARA EL PUEBLO "ESTADO DE DERECHO Y AUSTERIDAD"

**TEMA DE DESARROLLO:** Un gobierno cercano a la gente, "el poder de servir"

**PROGRAMA PRESUPUESTARIO:** 01080501 Gobierno electrónico

**PROYECTO:** 010805010103 Innovación gubernamental con tecnologías de información

**OBJETIVO DEL PROGRAMA PRESUPUESTARIO:** Incluye el conjunto de acciones tendientes a impulsar el gobierno electrónico, contribuir a la automatización de procesos, de sistemas prioritarios y al desarrollo de sistemas que requiera la administración pública, basados en tecnología de punta, conservando los criterios de estandarización para su optimización, así como diseñar y administrar la infraestructura de redes de telecomunicaciones, que permitan hacer eficiente la gestión interna y contribuir al mejoramiento en la prestación de los servicios públicos.

**DEPENDENCIA GENERAL:** A00 PRESIDENCIA MUNICIPAL

**DEPENDENCIA AUXILIAR:** E02 INFORMÁTICA

**NOMBRE DEL INDICADOR:** Porcentaje de avance en la digitalización de documentos.

**FORMULA DE CALCULO:** ((Total de documentos digitalizados / Documentación programada para digitalizar)) \* 100

**INTERPRETACION:** Nos dará a conocer el total de documentos digitalizados

**DIMENSION QUE ATIENDE:** EFICIENCIA **FRECUENCIA DE MEDICION:** MENSUAL

**DESCRIPCION DEL FACTOR DE COMPARACION:** Lograr un avance en digitalización de documentos. **LINEA BASE:**

**ÁMBITO GEOGRÁFICO:** Naucalpan de Juárez **COBERTURA:** 834,434

VARIABLE DEL INDICADOR	UNIDAD DE MEDIDA	OPERACIÓN	META ANUAL	AVANCE TRIMESTRAL				AVANCE ACUMULADO			
				PROGRAMADO	ALCANZADO	EFFECTIVO %	SEMAFORO	PROGRAMADO	ALCANZADO	EFFECTIVO %	SEMAFORO
				Total de documentos digitalizados	Documento Digitalizado	VALOR ACTUAL	10	10	100%	0	%
Documentación programada para digitalizar	Documento Digitalizado	SUMABLE	10	0	%	0	%	5	50%	0	%

Lograr un avance en digitalización de documentos.

META ANUAL	TERCER TRIMESTRE				AVANCE ACUMULADO			
	PROGRAMADO	ALCANZADO	EFFECTIVO %	SEMAFORO	PROGRAMADO	ALCANZADO	EFFECTIVO %	SEMAFORO
10	10	0	%	🚫	10	0	%	✅

Elaboró

ENLACE ADMINISTRATIVO

MARÍA DE LOS ÁNGELES FERNÁNDEZ MA LÓPEZ



Validó

JEFE DE OFICINA DE PRESIDENCIA  
JOSÉ GUADALUPE ALBA SILVA





Sistema de Coordinación Hacendaria del Estado de México con sus Municipios  
 Guía Metodologica para el Seguimiento y Evaluación del Plan de Desarrollo Municipal 2025

PRESUPUESTO BASADO EN RESULTADOS MUNICIPAL

INDICADOR:	ALPÁN DE JUÁREZ	087	Actividad
PbRM-08b	FICHA TÉCNICA DE SEGUIMIENTO DE INDICADORES DE GESTIÓN DESTRATÉGICA		

EJE DE CAMBIO/EJE TRANSVERSAL: EJE DE CAMBIO 1: CERO CORRUPCIÓN Y GOBIERNO DEL PUEBLO Y PARA EL PUEBLO "ESTADO DE DERECHO Y AUSTERIDAD"  
 TEMA DE DESARROLLO: Un gobierno cercano a la gente, "el poder de servir"  
 PROGRAMA PRESUPUESTARIO: 01080501 Gobierno electrónico  
 PROYECTO: 010805010103 Innovación gubernamental con tecnologías de información  
 OBJETIVO DEL PROGRAMA PRESUPUESTARIO: Incluye el conjunto de acciones tendientes a impulsar el gobierno electrónico, contribuir a la automatización de procesos, de sistemas prioritarios y al desarrollo de sistemas que requiera la administración pública, basados en tecnología de punta, conservando los criterios de estandarización para su optimización, así como diseñar y administrar la infraestructura de redes de telecomunicaciones, que permitan hacer eficiente la gestión interna y contribuir al mejoramiento en la prestación de los servicios públicos.  
 DEPENDENCIA GENERAL: A00 PRESIDENCIA MUNICIPAL  
 DEPENDENCIA AUXILIAR: E02 INFORMÁTICA

**ESTRUCTURA DEL INDICADOR**  
 NOMBRE DEL INDICADOR: Porcentaje en el cumplimiento del Programa de Capacitación  
 FORMULA DE CALCULO: ((Cursos impartidos / Cursos programados)) \*100  
 INTERPRETACION: Nos dará a conocer el número de cursos en la administración municipal  
 DIMENSION QUE ATIENDE: EFICIENCIA FRECUENCIA DE MEDICION: MENSUAL  
 DESCRIPCION DEL FACTOR DE COMPARACION: Cumplimiento de programa de capacitación LINEA BASE:  
 ÁMBITO GEOGRÁFICO: Naucalpan de Juárez COBERTURA: 834,434

CONPORTAMIENTO DE LAS VARIABLES DURANTE EL TERCER TRIMESTRE

VARIABLE DEL INDICADOR	UNIDAD DE MEDIDA	OPERACIÓN	META ANUAL	AVANCE TRIMESTRAL				AVANCE ACUMULADO			
				PROGRAMADO	ALCANZADO	EFFECTIVO %	SEMÁFORO	PROGRAMADO	ALCANZADO	EFFECTIVO %	SEMÁFORO
Cursos impartidos	Cursos	SUMABLE	4	3	2	66.67%	ROJO	4	3	75%	AMARILLO
Cursos programados	Cursos	SUMABLE	4	3	2	66.67%	ROJO	4	3	75%	AMARILLO

DESCRIPCIÓN DE LA META ANUAL  
 Cumplimiento de programa de capacitación

TERCER TRIMESTRE

META ANUAL	AVANCE TRIMESTRAL				AVANCE ACUMULADO			
	PROGRAMADO	ALCANZADO	EFFECTIVO %	SEMÁFORO	PROGRAMADO	ALCANZADO	EFFECTIVO %	SEMÁFORO
4	3	2	100%	ROJO	4	3	75%	AMARILLO

DESCRIPCIÓN DE RESULTADOS Y JUSTIFICACIÓN DE CAUSO DE VARIACIÓN SUPERIOR A ±10% RESPECTO A LO PROGRAMADO

EVALUACIÓN DEL INDICADOR

Elaboró  
 ENLACE ADMINISTRATIVO  
 MARÍA DE LOS ÁNGELES URZUMA LÓPEZ



Validó  
 JEFE DE OFICINA DE PRESIDENCIA  
 JOSÉ GUADALUPE ALBA SILVA





Sistema de Coordinación Hacendaria del Estado de México con sus Municipios  
Guía Metodologica para el Seguimiento y Evaluación del Plan de Desarrollo Municipal 2025

PRESUPUESTO BASADO EN RESULTADOS MUNICIPAL

ACTIVIDAD	007	Actividad
PbRM-08b	FICHA TÉCNICA DE SEGUIMIENTO DE INDICADORES DEL GESTIVO ESTADÍSTICO LINEA	

**EJE DE CAMBIO/EJE TRANSVERSAL:** EJE DE CAMBIO 1: CERO CORRUPCIÓN Y GOBIERNO DEL PUEBLO Y PARA EL PUEBLO "ESTADO DE DERECHO Y AUSTERIDAD"  
**TEMA DE DESARROLLO:** Un gobierno cercano a la gente, "el poder de servir"  
**PROGRAMA PRESUPUESTARIO:** 01080501 Gobierno electrónico  
**PROYECTO:** 010805010103 Innovación gubernamental con tecnologías de información  
**OBJETIVO DEL PROGRAMA PRESUPUESTARIO:** Incluye el conjunto de acciones tendientes a impulsar el gobierno electrónico, contribuir a la automatización de procesos, de sistemas prioritarios y al desarrollo de sistemas que requiera la administración pública, basados en tecnología de punta, conservando los criterios de estandarización para su optimización, así como diseñar y administrar la infraestructura de redes de telecomunicaciones, que permitan hacer eficiente la gestión interna y contribuir al mejoramiento en la prestación de los servicios públicos.  
**DEPENDENCIA GENERAL:** A00 PRESIDENCIA MUNICIPAL  
**DEPENDENCIA AUXILIAR:** E02 INFORMÁTICA

**ESTRUCTURA DEL INDICADOR**

**NOMBRE DEL INDICADOR:** Porcentaje de reportes de incidencias de TIC's atendidos.  
**FORMULA DE CALCULO:** ((Reportes de incidencias de TIC's atendidos / Total de reportes presentados)) \*100  
**INTERPRETACION:** Nos dará a conocer los reportes de incidencias a las TIC's atendidas  
**DIMENSION QUE ATIENDE:** EFICIENCIA **FRECUENCIA DE MEDICION:** MENSUAL  
**DESCRIPCION DEL FACTOR DE COMPARACION:** Reportes de incidencias de TIC's atendidos **LINEA BASE:**  
**ÁMBITO GEOGRÁFICO:** Naucalpan de Juárez **COBERTURA:** 834,434

**CONFORMAMIENTO DE LAS VARIABLES DURANTE EL TERCER TRIMESTRE**

DESCRIPCIÓN DEL INDICADOR	UNIDAD DE MEDIDA	OPERACIÓN	META ANUAL	AVANCE TRIMESTRAL				AVANCE ACUMULADO			
				PROGRAMADO	ALCANZADO	EFFECTIVO %	SEMÁFORO	PROGRAMADO	ALCANZADO	EFFECTIVO %	SEMÁFORO
Reportes de incidencias de TIC's atendidos	Reporte atendido	SUMABLE	100	25	25%	50	200%	75	75%	100	100%
Total de reportes presentados	Reporte presentado	SUMABLE	100	25	25%	25	100%	75	75%	75	75%

**DESCRIPCIÓN DE LA META ANUAL**

Reportes de incidencias de TIC's atendidos

**TERCER TRIMESTRE**

META ANUAL	AVANCE TRIMESTRAL				AVANCE ACUMULADO			
	PROGRAMADO	ALCANZADO	EFFECTIVO %	SEMÁFORO	PROGRAMADO	ALCANZADO	EFFECTIVO %	SEMÁFORO
100	25	50	200%	100%	75	100	100%	100%

**CONTRIBUCIÓN DE RESULTADOS Y JUSTIFICACIÓN DE CASO DE VARIACIÓN SUPERIOR O A 100% EN RELACIÓN A LO PROGRAMADO**

**Elaboró**  
 ENLACE ADMINISTRATIVO  
 MARÍA DE LOS ÁNGELES VEDEZMA LÓPEZ



**Validó**  
 JEFE DE OFICINA DE PRESIDENCIA  
 JOSÉ GUADALUPE ALBA SILVA



**PRESIDENCIA**



**Sistema de Coordinación Hacendaria del Estado de México con sus Municipios  
Guía Metodologica para el Seguimiento y Evaluación del Plan de Desarrollo Municipal 2025**

**PRESUPUESTO BASADO EN RESULTADOS MUNICIPAL**

ACTIVIDAD	497	Actividad
PbRM-08b		

**EJE DE CAMBIO/EJE TRANSVERSAL:** EJE DE CAMBIO 1: CERO CORRUPCIÓN Y GOBIERNO DEL PUEBLO Y PARA EL PUEBLO "ESTADO DE DERECHO Y AUSTERIDAD"  
**TEMA DE DESARROLLO:** Un gobierno cercano a la gente, "el poder de servir"  
**PROGRAMA PRESUPUESTARIO:** 01080501 Gobierno electrónico  
**PROYECTO:** 010805010103 Innovación gubernamental con tecnologías de información  
**OBJETIVO DEL PROGRAMA PRESUPUESTARIO:** Incluye el conjunto de acciones tendientes a impulsar el gobierno electrónico; contribuir a la automatización de procesos, de sistemas prioritarios y al desarrollo de sistemas que requiera la administración pública, basados en tecnología de punta, conservando los criterios de estandarización para su optimización, así como diseñar y administrar la infraestructura de redes de telecomunicaciones, que permitan hacer eficiente la gestión interna y contribuir al mejoramiento en la prestación de los servicios públicos.  
**DEPENDENCIA GENERAL:** A00 PRESIDENCIA MUNICIPAL  
**DEPENDENCIA AUXILIAR:** E02 INFORMÁTICA

**NOMBRE DEL INDICADOR:** Porcentaje de convenios para la recepción de pagos electrónicos firmados.  
**FORMULA DE CALCULO:**  $((\text{Convenios firmados para la recepción de pagos electrónicos} / \text{Convenios gestionados para la recepción de pagos electrónicos})) * 100$   
**INTERPRETACION:** Nos dará conocer el número de convenios firmados para la recepción de pagos electrónicos  
**DIMENSION QUE ATIENDE:** EFICIENCIA **FRECUENCIA DE MEDICION:** MENSUAL  
**DESCRIPCION DEL FACTOR DE COMPARACION:** Número de convenios para la recepción de pagos electrónicos firmados. **LINEA BASE:**  
**ÁMBITO GEOGRÁFICO:** Naucalpan de Juárez **COBERTURA:** 834,434

VARIABLE DEL INDICADOR	UNIDAD DE MEDIDA	OPERACIÓN	META ANUAL	AVANCE TRIMESTRAL				AVANCE ACUMULADO			
				PROGRAMADO	ALCANZADO	EFFECTIVO %	SEMAFORO	PROGRAMADO	ALCANZADO	EFFECTIVO %	SEMAFORO
Convenios firmados para la recepción de pagos electrónicos	Convenio	SUMABLE	2	0	%	0	%	2	100%	0	%
Convenios gestionados para la recepción de pagos electrónicos	Convenio	SUMABLE	2	0	%	0	%	2	100%	0	%

Número de convenios para la recepción de pagos electrónicos firmados.

	PROGRAMADO				ALCANZADO				EFFECTIVO %				SEMAFORO			
	PROGRAMADO	ALCANZADO	EFFECTIVO %	SEMAFORO	PROGRAMADO	ALCANZADO	EFFECTIVO %	SEMAFORO	PROGRAMADO	ALCANZADO	EFFECTIVO %	SEMAFORO	PROGRAMADO	ALCANZADO	EFFECTIVO %	SEMAFORO
2	0	0	%	%	2	0	%	%	2	0	%	%	2	0	%	%

**Elaboró**  
**ENLACE ADMINISTRATIVO**  
 MARÍA DE LOS ÁNGELES PEDEZMA LÓPEZ



**Validó**  
**JEFE DE OFICINA DE PRESIDENCIA**  
 JOSÉ GUADALUPE ALBA SILVA





Sistema de Coordinación Hacendaria del Estado de México con sus Municipios  
 Guia Metodologica para el Seguimiento y Evaluación del Plan de Desarrollo Municipal 2025  
 PRESUPUESTO BASADO EN RESULTADOS MUNICIPAL

PbRM-08b	Actividad
----------	-----------

**EJE DE CAMBIO/ EJE TRANSVERSAL:** EJE DE CAMBIO 1: CERO CORRUPCIÓN Y GOBIERNO DEL PUEBLO Y PARA EL PUEBLO \*ESTADO DE DERECHO Y AUSTERIDAD\*  
**TEMA DE DESARROLLO:** Un gobierno cercano a la gente, "el poder de servir"  
**PROGRAMA PRESUPUESTARIO:** 01080501 Gobierno electrónico  
**PROYECTO:** 010805010103 Innovación gubernamental con tecnologías de información  
**OBJETIVO DEL PROGRAMA PRESUPUESTARIO:** Incluye el conjunto de acciones tendientes a impulsar el gobierno electrónico, contribuir a la automatización de procesos, de sistemas prioritarios y al desarrollo de sistemas que requiera la administración pública, basados en tecnología de punta, conservando los criterios de estandarización para su optimización, así como diseñar y administrar la infraestructura de redes de telecomunicaciones, que permitan hacer eficiente la gestión interna y contribuir al mejoramiento en la prestación de los servicios públicos.

**DEPENDENCIA GENERAL:** A00 PRESIDENCIA MUNICIPAL  
**DEPENDENCIA AUXILIAR:** E02 INFORMÁTICA

**NOMBRE DEL INDICADOR:** Porcentaje de avance en la readecuación procedimental de trámites  
**FORMULA DE CALCULO:** ((Procedimientos adecuados / Procedimientos programados)) \*100  
**INTERPRETACION:** Nos dará a conocer el avance en la readecuación procedimental de trámites

**DIMENSION QUE ATIENDE:** EFICIENCIA  
**DESCRIPCION DEL FACTOR DE COMPARACION:** Avance en la readecuación procedimental de trámites  
**ÁMBITO GEOGRÁFICO:** Naucalpan de Juárez

**FRECUENCIA DE MEDICION:** MENSUAL  
**LINEA BASE:**  
**COBERTURA:** 834,434

Procedimientos adecuados	VALOR ACTUAL		100%		10		%		100%		0		%	
	VALOR ACTUAL	SUMABLE	10	10	100%	0	0	100%	0	0	100%	0	0	%
Procedimientos programados	10	10	0	0	%	0	0	%	0	0	%	0	0	%

Avance en la readecuación procedimental de trámites													
PROGRAMADO	10	0	0	10	PROGRAMADO	10	0	0	10	EFECTIVO %	%	SEMAFORO	SEMAFORO
10	0	0	10	10	10	0	0	10	10	%	%		

**Elaboró:**  
 BILACE ADMINISTRATIVO  
 MARÍA DE LOS ÁNGELES GONZÁLEZ LÓPEZ

**Validó:**  
 Jefe de Oficina de Presidencia  
 JOSÉ GUADALUPE ALBA SILVA

COORDINACIÓN ADMINISTRATIVA  
 PRESIDENCIA

2024-2027  
 PRESIDENCIA



Sistema de Coordinación Hacendaria del Estado de México con sus Municipios  
Guía Metodologica para el Seguimiento y Evaluación del Plan de Desarrollo Municipal 2025

PRESUPUESTO BASADO EN RESULTADOS MUNICIPAL

MUNICIPIO:	NAUCAIPAN DE JUÁREZ	CÓDIGO:	087	Actividad
PbRM-08b	FICHA TÉCNICA DE SEGUIMIENTO DE INDICADORES DE GESTIÓN O ESTRATÉGICA			

EJE DE CAMBIO/EJE TRANSVERSAL: EJE DE CAMBIO 1: CERO CORRUPCIÓN Y GOBIERNO DEL PUEBLO Y PARA EL PUEBLO "ESTADO DE DERECHO Y AUSTERIDAD"  
 TEMA DE DESARROLLO: Un gobierno cercano a la gente, "el poder de servir"  
 PROGRAMA PRESUPUESTARIO: 01080501 Gobierno electrónico  
 PROYECTO: 010805010103 Innovación gubernamental con tecnologías de información  
 OBJETIVO DEL PROGRAMA PRESUPUESTARIO: Incluye el conjunto de acciones tendientes a impulsar el gobierno electrónico, contribuir a la automatización de procesos, de sistemas prioritarios y al desarrollo de sistemas que requiera la administración pública, basados en tecnología de punta, conservando los criterios de estandarización para su optimización, así como diseñar y administrar la infraestructura de redes de telecomunicaciones, que permitan hacer eficiente la gestión interna y contribuir al mejoramiento en la prestación de los servicios públicos.  
 DEPENDENCIA GENERAL: A00 PRESIDENCIA MUNICIPAL  
 DEPENDENCIA AUXILIAR: E02 INFORMÁTICA

NOMBRE DEL INDICADOR: Porcentaje de Servidores capacitados.  
 FORMULA DE CALCULO:  $((\text{Servidores públicos capacitados} / \text{Servidores públicos programados para ser capacitados})) * 100$   
 INTERPRETACION: Nos dará a conocer el número servidores públicos capacitados de la administración municipal  
 DIMENSION QUE ATIENDE: EFICIENCIA  
 FRECUENCIA DE MEDICION: MENSUAL  
 DESCRIPCION DEL FACTOR DE COMPARACION: Obtener un número mayor de Servidores públicos capacitados  
 LINEA BASE:  
 ÁMBITO GEOGRÁFICO: Naucaipan de Juárez  
 COBERTURA: 834,434

DESCRIPCIÓN DEL INDICADOR	UNIDAD DE MEDIDA	OPERACIÓN	META ANUAL	AVANCE TRIMESTRAL				AVANCE ACUMULADO			
				PROGRAMADO	ALCANZADO	EFFECTIVO %	SEMAFORO	PROGRAMADO	ALCANZADO	EFFECTIVO %	SEMAFORO
Servidores públicos capacitados	Servidores públicos capacitados	SUMABLE	100	75	75%	25	33.33%	100	100%	50	50%
Servidores públicos programados para ser capacitados	Servidores públicos capacitados	SUMABLE	100	75	75%	75	100%	100	100%	100	100%

Obtener un número mayor de Servidores públicos capacitados

META ANUAL	TERCER TRIMESTRE				AVANCE ACUMULADO			
	PROGRAMADO	ALCANZADO	EFFECTIVO %	SEMAFORO	PROGRAMADO	ALCANZADO	EFFECTIVO %	SEMAFORO
100	75	25	33.33%	33.33%	100	50	50%	50%

Elaboró  
ENLACE ADMINISTRATIVO  
MARÍA DE LOS ÁNGELES REYESMA LÓPEZ



Validó  
JEFE DE OFICINA DE PRESIDENCIA  
JOSÉ GUADALUPE ALBA SILVA





Sistema de Coordinación Hacendaria del Estado de México con sus Municipios  
Guía Metodologica para el Seguimiento y Evaluación del Plan de Desarrollo Municipal 2025

PRESUPUESTO BASADO EN RESULTADOS MUNICIPAL

ACTIVIDAD	Actividad
PbRM-08b	

EJE DE CAMBIO/EJE TRANSVERSAL: EJE DE CAMBIO 1: CERO CORRUPCIÓN Y GOBIERNO DEL PUEBLO Y PARA EL PUEBLO "ESTADO DE DERECHO Y AUSTERIDAD"  
 TEMA DE DESARROLLO: Un gobierno cercano a la gente, "el poder de servir"  
 PROGRAMA PRESUPUESTARIO: 01080201 Administración del sistema estatal de información estadística y geográfica  
 PROYECTO: 010802010102 Servicios e Información estadística estatal y municipal  
 OBJETIVO DEL PROGRAMA PRESUPUESTARIO: Comprende las actividades enfocadas a la recopilación, análisis, procesamiento, integración, producción y actualización de la información demográfica, social y económica para orientar el diseño de las políticas, estrategias y líneas de acción que coadyuvan en la planeación del desarrollo de la Entidad y sus municipios.

DEPENDENCIA GENERAL: A00 PRESIDENCIA MUNICIPAL  
 DEPENDENCIA AUXILIAR: S00 UNIDAD DE INFORMACIÓN, PLANEACIÓN, PROGRAMACIÓN Y EVALUACIÓN

NOMBRE DEL INDICADOR: Porcentaje de actualización de registros administrativos  
 FORMULA DE CALCULO: ((Registros actualizados / Registros generados)) \* 100  
 INTERPRETACION: Actualización de registros administrativos  
 DIMENSION QUE ATIENDE: EFICIENCIA  
 DESCRIPCION DEL FACTOR DE COMPARACION: Sistemas desarrollados en el año  
 ÁMBITO GEOGRÁFICO: Naulcalpan de Juárez  
 FRECUENCIA DE MEDICION: TRIMESTRAL  
 LINEA BASE:  
 COBERTURA: 834,434

VARIABLE DEL INDICADOR	UNIDAD DE MEDIDA	OPERACIÓN	META ANUAL	AVANCE TRIMESTRAL				AVANCE ACUMULADO			
				PROGRAMADO	ALCANZADO	EFFECTIVO %	SEMAFORO	PROGRAMADO	ALCANZADO	EFFECTIVO %	SEMAFORO
Registros actualizados	Registro Actualizado	SUMABLE	4	1	25%	1	100%	3	75%	3	75%
Registros generados	Registro Generado	SUMABLE	4	1	25%	1	100%	3	75%	3	75%

Sistemas desarrollados en el año

METAS ANUALES	AVANCE TRIMESTRAL				AVANCE ACUMULADO			
	PROGRAMADO	ALCANZADO	EFFECTIVO %	SEMAFORO	PROGRAMADO	ALCANZADO	EFFECTIVO %	SEMAFORO
4	1	1	100%	100%	3	3	75%	75%

Elaboró

ENLACE ADMINISTRATIVO

MARÍA DE LOS ANGELES CEDEZMA LÓPEZ



Validó

JEFE DE OFICINA DE PRESIDENCIA  
 JOSÉ GUADALUPE ALBA SILVA





**Sistema de Coordinación Hacendaria del Estado de México con sus Municipios**  
**Guía Metodologica para el Seguimiento y Evaluación del Plan de Desarrollo Municipal 2025**

**PRESUPUESTO BASADO EN RESULTADOS MUNICIPAL**

ACTIVIDAD	Actividad
PbRM-08b	

**EJE DE CAMBIO/EJE TRANSVERSAL:** EJE DE CAMBIO 1: CERO CORRUPCIÓN Y GOBIERNO DEL PUEBLO Y PARA EL PUEBLO "ESTADO DE DERECHO Y AUSTERIDAD"

**TEMA DE DESARROLLO:** Transparencia y rendición de cuentas

**PROGRAMA PRESUPUESTARIO:** 01050205 Planeación y presupuesto basado en resultados

**PROYECTO:** 010502050107 Planeación y evaluación para el desarrollo municipal

**OBJETIVO DEL PROGRAMA PRESUPUESTARIO:** Comprende el conjunto de actividades para la coordinación, participación, elaboración, actualización e instrumentación del Plan de Desarrollo Municipal y planes y programas que de él se deriven, asimismo incluye las actividades asociadas a la operación del Sistema de Coordinación Hacendaria del Estado de México, así como la definición de los mecanismos necesarios para facilitar el proceso de planeación, programación, presupuestación y evaluación de las dependencias y organismos municipales para en su caso, analizar, operar y emitir reportes sobre el Sistema de Evaluación del Desempeño municipal.

**DEPENDENCIA GENERAL:** A00 PRESIDENCIA MUNICIPAL

**DEPENDENCIA AUXILIAR:** S00 UNIDAD DE INFORMACIÓN, PLANEACIÓN, PROGRAMACIÓN Y EVALUACIÓN

**ESTRUCTURA DEL INDICADOR**

**NOMBRE DEL INDICADOR:** Porcentaje de alineación de formatos de PbRM en cumplimiento al Manual de Planeación, programación y presupuestación

**FORMULA DE CALCULO:** ((Formatos PbRM requisitados en alineación al Manual de Planeación, programación y Presupuestación vigente / Total de formatos PbRM manejados por el ayuntamiento)) \* 100

**INTERPRETACION:** Conocer el número de formatos de PbRM en cumplimiento al Manual de Planeación, programación y presupuestación.

**DIMENSION QUE ATIENDE:** EFICIENCIA

**DESCRIPCION DEL FACTOR DE COMPARACION:** Implementación de indicadores estratégicos y de gestión en el año actual

**ÁMBITO GEOGRÁFICO:** Naucalpan de Juárez

**FRECUENCIA DE MEDICION:** TRIMESTRAL

**LINEA BASE:**

**COBERTURA:** 834,434

DESCRIPCIÓN DEL INDICADOR	UNIDAD DE MEDIDA	OPCIÓN	AÑO	AVANCE TRIMESTRAL				AVANCE ACUMULADO			
				PROGRAMADO	ALCANZADO	EFFECTIVO %	SEMÁFORO	PROGRAMADO	ALCANZADO	EFFECTIVO %	SEMÁFORO
Formatos PbRM requisitados en alineación al Manual de Planeación, programación y Presupuestación vigente	Formato	SUMABLE	14	0	%	0	%	8	57.14%	8	57.14%
Total de formatos PbRM manejados por el ayuntamiento	Formato	SUMABLE	26	0	%	0	%	0	%	8	30.77%

**DESCRIPCIÓN DE RESULTADOS DE LA EJECUCIÓN DEL PLAN DE DESARROLLO MUNICIPAL**

Implementación de indicadores estratégicos y de gestión en el año actual

META ANUAL	TERCER TRIMESTRE				AVANCE ACUMULADO			
	PROGRAMADO	ALCANZADO	EFFECTIVO %	SEMÁFORO	PROGRAMADO	ALCANZADO	EFFECTIVO %	SEMÁFORO
14	0	0	%	%	8	8	57.14%	57.14%

**Elaboró**  
 ENLACE ADMINISTRATIVO  
 MARÍA DE LOS ÁNGELES GARCÍA LÓPEZ



**Validó**  
 JEFE DE OFICINA DE PRESIDENCIA  
 JOSÉ GUADALUPE ALBA SILVA





**Sistema de Coordinación Hacendaria del Estado de México con sus Municipios  
Guía Metodológica para el Seguimiento y Evaluación del Plan de Desarrollo Municipal 2025**

**PRESUPUESTO BASADO EN RESULTADOS MUNICIPAL**

<b>PbRM-08b</b>	<b>Actividad</b>
-----------------	------------------

**EJE DE CAMBIO/EJE TRANSVERSAL:** EJE DE CAMBIO 1: CERO CORRUPCIÓN Y GOBIERNO DEL PUEBLO Y PARA EL PUEBLO \*ESTADO DE DERECHO Y AUSTERIDAD\*  
**TEMA DE DESARROLLO:** Un gobierno cercano a la gente, "el poder de servir"  
**PROGRAMA PRESUPUESTARIO:** 01030101 Conducción de las políticas generales de gobierno  
**PROYECTO:** 010301010201 Audiencia pública y consulta popular  
 Considera las acciones que permiten garantizar el derecho de la ciudadanía a ser escuchada por las autoridades del ayuntamiento y las que se refieren a promover la solicitud de opiniones, sugerencias y demandas de la población para ser incorporadas en los planes y programas de gobierno.

**DEPENDENCIA GENERAL:** A00 PRESIDENCIA MUNICIPAL  
**DEPENDENCIA AUXILIAR:** 101 SECRETARÍA TÉCNICA

**NOMBRE DEL INDICADOR:** Porcentaje de reuniones con organizaciones civiles o sociales realizadas.  
**FORMULA DE CALCULO:** ((Reuniones con organizaciones civiles o sociales registradas realizadas / Reuniones con organizaciones civiles o sociales registradas programadas)) \*100

**INTERPRETACION:** Proporción de reuniones realizadas con organizaciones civiles o sociales en relación con las programadas, evaluando el nivel de interacción y colaboración con estos actores en la toma de decisiones y ejecución de proyectos.  
**EFICIENCIA**

**DIMENSION QUE ATIENDE:** Realizar reuniones con organizaciones civiles o sociales.  
**DESCRIPCION DEL FACTOR DE COMPARACION:** Naucalpan de Juárez

**ÁMBITO GEOGRÁFICO:** Naucalpan de Juárez

**FRECUENCIA DE MEDICION:** TRIMESTRAL  
**LINEA BASE:**  
**COBERTURA:** 834,434

INDICADOR	UNIDAD DE MEDIDA	AVANCE			AVANCE ACUMULADO					
		PROGRAMADO	ALCANZADO	EFFECTIVO %	PROGRAMADO	ALCANZADO	EFFECTIVO %			
Reuniones con organizaciones civiles o sociales registradas realizadas	Reuniones	4	1	25%	1	100%	3	75%	3	75%
Reuniones con organizaciones civiles o sociales registradas programadas	Reuniones	4	1	25%	1	100%	3	75%	3	75%

Realizar reuniones con organizaciones civiles o sociales.

PROGRAMADO	ALCANZADO	EFFECTIVO %	SEMAFORO	PROGRAMADO	ALCANZADO	EFFECTIVO %	SEMAFORO
1	1	100%	100%	3	3	75%	75%

**Elaboró**  
 ENLACE ADMINISTRATIVO  
 MARÍA DE LOS ANGELES GARCÍA LÓPEZ

**Validó**  
 JEFE DE OFICINA DE PRESIDENCIA  
 JOSÉ GUADALUPE ALBA SILVA

**PRESIDENCIA**



**Sistema de Coordinación Hacendaria del Estado de México con sus Municipios  
Guía Metodológica para el Seguimiento y Evaluación del Plan de Desarrollo Municipal 2025**

**PRESUPUESTO BASADO EN RESULTADOS MUNICIPAL**

PbRM-08b	Actividad
----------	-----------

**EJE DE CAMBIO/EJE TRANSVERSAL:** EJE DE CAMBIO 1: CERO CORRUPCIÓN Y GOBIERNO DEL PUEBLO Y PARA EL PUEBLO \*ESTADO DE DERECHO Y AUSTERIDAD\*  
**TEMA DE DESARROLLO:** Estado de derecho y cultura de la legalidad  
**PROGRAMA PRESUPUESTARIO:** 01020401 Derechos humanos  
**PROYECTO:** 010204010101 Investigación, capacitación, promoción y divulgación de los derechos humanos  
*Comprende las actividades de investigación y docencia, como mecanismos para fortalecer la capacitación, promoción, difusión y divulgación entre la sociedad civil y las instituciones públicas que consoliden el conocimiento en derechos humanos y los servicios que se ofrecen en la materia.*

**OBJETIVO DEL PROGRAMA PRESUPUESTARIO:** A00 PRESIDENCIA MUNICIPAL  
 102 DERECHOS HUMANOS  
**NOMBRE DEL INDICADOR:** Porcentaje de campañas de sensibilización e información realizadas  
**FORMULA DE CALCULO:** ((Campañas de sensibilización e información Realizadas / Campañas de sensibilización e información programadas)) \*100

**INTERPRETACION:** Muestra el porcentaje de avance entre las campañas programadas contra las realizadas  
**DIMENSION QUE ATIENDE:** EFICIENCIA  
**DESCRIPCION DEL FACTOR DE COMPARACION:** Se realizará campañas de información permanentes  
**ÁMBITO GEOGRÁFICO:** Naucalpan de Juárez

**FRECUENCIA DE MEDICION:** TRIMESTRAL  
**LINEA BASE:**  
**COBERTURA:** 834,434

PROGRAMADO	ALCANZADO	EFECTIVO %	SEMÁFORO	PROGRAMADO	ALCANZADO	EFECTIVO %	SEMÁFORO
1	1	100%	100%	3	3	75%	75%
4	4	100%	100%	3	3	75%	75%


Se realizará campañas de información permanentes

PROGRAMADO	ALCANZADO	EFECTIVO %	SEMÁFORO	PROGRAMADO	ALCANZADO	EFECTIVO %	SEMÁFORO
1	1	100%	100%	3	3	75%	75%
4	4	100%	100%	3	3	75%	75%

**Elaboró**  
 BILACE ADMINISTRATIVO  
 MARÍA DE LOS ANGELES GÓMEZ LÓPEZ



**Validó**  
 JEFE DE OFICINA DE PRESIDENCIA  
 JOSÉ GUADALUPE ALBA SILVA



**PRESIDENCIA**



**Sistema de Coordinación Hacendaria del Estado de México con sus Municipios**  
**Guía Metodológica para el Seguimiento y Evaluación del Plan de Desarrollo Municipal 2025**  
**PRESUPUESTO BASADO EN RESULTADOS MUNICIPAL**

<b>PbRM-08b</b>	<b>Actividad</b>
-----------------	------------------

**EJE DE CAMBIO/EJE TRANSVERSAL:** EJE DE CAMBIO 1: CERO CORRUPCIÓN Y GOBIERNO DEL PUEBLO Y PARA EL PUEBLO \*ESTADO DE DERECHO Y AUSTERIDAD\*  
**TEMA DE DESARROLLO:** Estado de derecho y cultura de la legalidad  
**PROGRAMA PRESUPUESTARIO:** 01020401 Derechos humanos  
**PROYECTO:** 010204010101 Investigación, capacitación, promoción y divulgación de los derechos humanos  
*Comprende las actividades de investigación y docencia, como mecanismos para fortalecer la capacitación, promoción, difusión y divulgación entre la sociedad civil y las instituciones públicas que contribuyen al conocimiento en derechos humanos y los servicios que se ofrecen en la materia.*

**DEPENDENCIA GENERAL:** A00 PRESIDENCIA MUNICIPAL  
**DEPENDENCIA AUXILIAR:** 102 DERECHOS HUMANOS

**NOMBRE DEL INDICADOR:** Porcentaje de servidores públicos Municipales capacitados  
**FORMULA DE CALCULO:** (Servidores públicos capacitados en materia de derechos humanos / Total de servidores públicos municipales) \* 100

**INTERPRETACION:** Muestra El porcentaje de servidores públicos capacitados respecto al total de los servidores públicos del municipio  
**DIMENSION QUE ATIENDE:** EFICIENCIA  
**DESCRIPCION DEL FACTOR DE COMPARACION:** Se realizará las capacitaciones a servidores públicos  
**ÁMBITO GEOGRÁFICO:** Naucaipan de Juárez

**FRECUENCIA DE MEDICION:** TRIMESTRAL  
**LINEA BASE:**  
**COBERTURA:** 834.434

DESCRIPCIÓN	PRIMERA TRIMESTRAL			SEGUNDA TRIMESTRAL			TERCERA TRIMESTRAL			TOTAL
	PROGRAMADO	ALCANZADO	EFFECTIVO %	PROGRAMADO	ALCANZADO	EFFECTIVO %	PROGRAMADO	ALCANZADO	EFFECTIVO %	
Serveridores públicos capacitados en materia de derechos humanos	110	110	100%	110	110	100%	110	110	100%	330
Total de serveridores públicos municipales	440	440	100%	440	440	100%	440	440	100%	1320

Se realizará las capacitaciones a serveridores públicos

DESCRIPCIÓN	PRIMERA TRIMESTRAL			SEGUNDA TRIMESTRAL			TERCERA TRIMESTRAL			TOTAL
	PROGRAMADO	ALCANZADO	EFFECTIVO %	PROGRAMADO	ALCANZADO	EFFECTIVO %	PROGRAMADO	ALCANZADO	EFFECTIVO %	
Serveridores públicos	110	110	100%	110	110	100%	110	110	100%	330
Serveridores públicos municipales	440	440	100%	440	440	100%	440	440	100%	1320

DESCRIPCIÓN	PROGRAMADO	ALCANZADO	EFFECTIVO %	SEMÁFORO
Serveridores públicos	110	110	100%	Verde
Serveridores públicos municipales	440	440	100%	Verde
<b>TOTAL</b>	<b>550</b>	<b>550</b>	<b>100%</b>	<b>Verde</b>

**Elaboró**  
ENLACE ADMINISTRATIVO  
MARÍA DE LOS ÁNGELES GONZÁLEZ LÓPEZ

**Validó**  
JEFE DE OFICINA DE PRESIDENCIA  
JOSÉ GUADALUPE ALBA SILVA

**PRESIDENCIA**



Sistema de Coordinación Hacendaria del Estado de México con sus Municipios  
Guía Metodologica para el Seguimiento y Evaluación del Plan de Desarrollo Municipal 2025

PRESUPUESTO BASADO EN RESULTADOS MUNICIPAL

MUNICIPIO:	NAUCALPAN DE JUÁREZ	097	Actividad
PbRM-08b			

**EJE DE CAMBIO/EJE TRANSVERSAL:** EJE DE CAMBIO 1: CERO CORRUPCIÓN Y GOBIERNO DEL PUEBLO Y PARA EL PUEBLO "ESTADO DE DERECHO Y AUSTERIDAD"  
**TEMA DE DESARROLLO:** Estado de derecho y cultura de la legalidad  
**PROGRAMA PRESUPUESTARIO:** 01020401 Derechos humanos  
**PROYECTO:** 010204010101 Investigación, capacitación, promoción y divulgación de los derechos humanos  
**OBJETIVO DEL PROGRAMA PRESUPUESTARIO:** Comprende las actividades de investigación y docencia, como mecanismos para fortalecer la capacitación, promoción, difusión y divulgación entre la sociedad civil y las instituciones públicas que consoliden el conocimiento en derechos humanos y los servicios que se ofrecen en la materia.  
**DEPENDENCIA GENERAL:** A00 PRESIDENCIA MUNICIPAL  
**DEPENDENCIA AUXILIAR:** 102 DERECHOS HUMANOS

**NOMBRE DEL INDICADOR:** Porcentaje de personas asistentes a las capacitaciones  
**FORMULA DE CALCULO:** ((Número de personas asistentes a las capacitaciones / Población municipal)) \*100  
**INTERPRETACION:** Muestra el porcentaje de habitantes capacitados respecto al total de la población  
**DIMENSION QUE ATIENDE:** EFICIENCIA  
**DESCRIPCION DEL FACTOR DE COMPARACION:** Se registrará el número de personas asistentes a las capacitaciones  
**ÁMBITO GEOGRÁFICO:** Naucalpan de Juárez  
**FRECUENCIA DE MEDICION:** TRIMESTRAL  
**LINEA BASE:**  
**COBERTURA:** 834,434

INDICADOR DEL INDICADOR	UNIDAD DE MEDIDA	OPERACIÓN	META ANUAL	AVANCE TRIMESTRAL				AVANCE ACUMULADO			
				PROGRAMADO	ALCANZADO	EFFECTIVO %	SEMÁFORO	PROGRAMADO	ALCANZADO	EFFECTIVO %	SEMÁFORO
Número de personas asistentes a las capacitaciones	Personas	SUMABLE	1000	150	15%	150	100%	750	75%	771	77.1%
Población municipal	Personas	CONSTANTE	834434	834434	100%	834434	100%	834434	100%	834434	100%

Se registrará el número de personas asistentes a las capacitaciones

META ANUAL	AVANCE TRIMESTRAL				AVANCE ACUMULADO			
	PROGRAMADO	ALCANZADO	EFFECTIVO %	SEMÁFORO	PROGRAMADO	ALCANZADO	EFFECTIVO %	SEMÁFORO
1000	150	150	100%	100%	750	771	77.1%	77.1%

**Elaboró**  
ENLACE ADMINISTRATIVO  
MARÍA DE LOS ÁNGELES LEZAMA LÓPEZ



**Validó**  
JEFE DE OFICINA DE PRESIDENCIA  
JOSÉ GUADALUPE ALBA SILVA



PRESIDENCIA



**Sistema de Coordinación Hacendaría del Estado de México con sus Municipios**  
**Guía Metodológica para el Seguimiento y Evaluación del Plan de Desarrollo Municipal 2025**  
**PRESUPUESTO BASADO EN RESULTADOS MUNICIPAL**

PbRM-08b	Actividad
----------	-----------

**EJE DE CAMBIO/EJE TRANSVERSAL:** EJE DE CAMBIO 1: CERO CORRUPCIÓN Y GOBIERNO DEL PUEBLO Y PARA EL PUEBLO \*ESTADO DE DERECHO Y AUSTERIDAD\*  
**TEMA DE DESARROLLO:** Estado de derecho y cultura de la legalidad  
**PROGRAMA PRESUPUESTARIO:** 01020401 Derechos humanos  
**PROYECTO:** 0102040101 Investigación, capacitación, promoción y divulgación de los derechos humanos  
**OBJETIVO DEL PROGRAMA PRESUPUESTARIO:** Comprende las actividades de investigación y docencia, como mecanismos para fortalecer la capacitación, promoción, difusión y divulgación entre la sociedad civil y las instituciones públicas que consoliden el conocimiento en derechos humanos y los servicios que se ofrecen en la materia.

**DEPENDENCIA GENERAL:** A00 PRESIDENCIA MUNICIPAL  
**DEPENDENCIA AUXILIAR:** 102 DERECHOS HUMANOS

**NOMBRE DEL INDICADOR:** Porcentaje de solicitudes de intervención  
**FORMULA DE CALCULO:** ((Solicitudes de intervención solventadas / Solicitudes de intervención presentadas)) \*100

**INTERPRETACION:** Muestra el porcentaje de solicitudes concluidas contra el número de solicitudes presentadas  
**DIMENSION QUE ATIENDE:** EFICIENCIA

**DESCRIPCION DEL FACTOR DE COMPARACION:** Se registrará el número de intervenciones solicitadas  
**ÁMBITO GEOGRÁFICO:** Naucalpan de Juárez

**FRECUENCIA DE MEDICION:** TRIMESTRAL  
**LINEA BASE:**  
**COBERTURA:** 834.434

Solicitudes de intervención solventadas	Solicitudes	SUMABLE	40	10	25%	10	100%	30	75%	33	82.5%
Solicitudes de intervención presentadas	Solicitudes	SUMABLE	40	10	25%	10	100%	30	75%	30	75%

Se registrará el número de intervenciones solicitadas

PROGRAMADO	ALCANZADO	EFFECTIVO %	SEMÁFORO	PROGRAMADO	ALCANZADO	EFFECTIVO %	SEMÁFORO
10	10	100%	100%	30	33	82.5%	82.5%

Elaboró: ENLACE ADMINISTRATIVO  
 MARÍA DE LOS ANGELES GUERRA LÓPEZ

Validó: Jefe de Oficina de Presidencia  
 JOSÉ GUADALUPE ALBA SILVA





Sistema de Coordinación Hacendaria del Estado de México con sus Municipios  
Guía Metodologica para el Seguimiento y Evaluación del Plan de Desarrollo Municipal 2025

PRESUPUESTO BASADO EN RESULTADOS MUNICIPAL

		Actividad
PbRM-08b		

EJE DE CAMBIO/EJE TRANSVERSAL: EJE DE CAMBIO 1: CERO CORRUPCIÓN Y GOBIERNO DEL PUEBLO Y PARA EL PUEBLO "ESTADO DE DERECHO Y AUSTERIDAD"  
 TEMA DE DESARROLLO: Estado de derecho y cultura de la legalidad  
 PROGRAMA PRESUPUESTARIO: 01020401 Derechos humanos  
 PROYECTO: 010204010101 Investigación, capacitación, promoción y divulgación de los derechos humanos  
 OBJETIVO DEL PROGRAMA PRESUPUESTARIO: Comprende las actividades de investigación y docencia, como mecanismos para fortalecer la capacitación, promoción, difusión y divulgación entre la sociedad civil y las instituciones públicas que consoliden el conocimiento en derechos humanos y los servicios que se ofrecen en la materia.  
 DEPENDENCIA GENERAL: A00 PRESIDENCIA MUNICIPAL  
 DEPENDENCIA AUXILIAR: 102 DERECHOS HUMANOS

NOMBRE DEL INDICADOR: Porcentaje de cumplimiento de orientaciones caso  
 FORMULA DE CALCULO: ((Orientaciones – caso revisados y validados para conclusión / Orientaciones – caso en seguimiento)) \*100  
 INTERPRETACION: Muestra la cantidad de orientaciones iniciadas contra la cantidad de orientaciones concluidos  
 DIMENSION QUE ATIENDE: EFICIENCIA  
 DESCRIPCION DEL FACTOR DE COMPARACION: Se brindará orientación de acciones en beneficio de las personas en situación de vulnerabilidad y/o discriminación  
 ÁMBITO GEOGRÁFICO: Naucaipan de Juárez  
 FRECUENCIA DE MEDICION: TRIMESTRAL  
 LINEA BASE:  
 COBERTURA: 834,434

INDICADOR	UNIDAD DE MEDIDA	OPERACION	TOTAL	AVANCE TRIMESTRAL				AVANCE ACUMULADO			
				PROGRAMADO	ALCANZADO	EFFECTIVO %	SEMAFORO	PROGRAMADO	ALCANZADO	EFFECTIVO %	SEMAFORO
Orientaciones – caso revisados y validados para conclusión	Orientaciones	SUMABLE	40	10	25%	10	100%	30	75%	33	82.5%
Orientaciones – caso en seguimiento	Orientaciones	SUMABLE	40	10	25%	10	100%	30	75%	30	75%

Se brindará orientación de acciones en beneficio de las personas en situación de vulnerabilidad y/o discriminación

	TRIMESTRE EN CURSO				ACUMULADO			
	PROGRAMADO	ALCANZADO	EFFECTIVO %	SEMAFORO	PROGRAMADO	ALCANZADO	EFFECTIVO %	SEMAFORO
40	10	10	100%	100%	30	33	82.5%	82.5%

Elaboró  
ENLACE ADMINISTRATIVO  
MARÍA DE LOS ÁNGELES VEZMA LÓPEZ



Validó  
JEFE DE OFICINA DE PRESIDENCIA  
JOSÉ GUADALUPE ALBA SILVA





Sistema de Coordinación Hacendaria del Estado de México con sus Municipios  
Guía Metodologica para el Seguimiento y Evaluación del Plan de Desarrollo Municipal 2025

PRESUPUESTO BASADO EN RESULTADOS MUNICIPAL

PbRM-08b	Actividad
----------	-----------

EJE DE CAMBIO/EJE TRANSVERSAL: EJE DE CAMBIO 1: CERO CORRUPCIÓN Y GOBIERNO DEL PUEBLO Y PARA EL PUEBLO "ESTADO DE DERECHO Y AUSTERIDAD"  
 TEMA DE DESARROLLO: Un gobierno cercano a la gente, "el poder de servir"  
 PROGRAMA PRESUPUESTARIO: 01080301 Comunicación pública y fortalecimiento informativo  
 PROYECTO: 010803010103 Difusión y comunicación institucional  
 OBJETIVO DEL PROGRAMA PRESUPUESTARIO: Engloba aquellas actividades que se enfocan a difundir y comunicar a la población en general sobre las acciones gubernamentales.

DEPENDENCIA GENERAL: A00 PRESIDENCIA MUNICIPAL  
 DEPENDENCIA AUXILIAR: 103 COMUNICACIÓN SOCIAL

NOMBRE DEL INDICADOR: Porcentaje de conferencias de prensa realizadas.  
 FORMULA DE CALCULO: ((Conferencias de prensa realizadas / Conferencias de prensa programadas)) \* 100

INTERPRETACION: Porcentaje de conferencias de prensa realizadas.

DIMENSION QUE ATIENDE: EFICIENCIA

FRECUENCIA DE MEDICION: TRIMESTRAL

DESCRIPCION DEL FACTOR DE COMPARACION: Asegurar la realización de un número adecuado de conferencias de prensa, con un enfoque en la transparencia y el acceso a la información.

LINEA BASE:

ÁMBITO GEOGRÁFICO: Nautcalpan de Juárez

COBERTURA: 834,434

DESCRIPCIÓN DEL INDICADOR	UNIDAD DE MEDIDA	OPERACIÓN	META	AVANCE TRIMESTRAL				AVANCE ACUMULADO			
				PROGRAMADO	ALCANZADO	EFFECTIVO %	SEMÁFORO	PROGRAMADO	ALCANZADO	EFFECTIVO %	SEMÁFORO
Conferencias de prensa realizadas	Spot	SUMABLE	48	9	10	111.11%	ROJO	30	28	76.92%	AMARILLO
Conferencias de prensa programadas	Spot	SUMABLE	48	9	9	100%	VERDE	30	30	100%	VERDE

DESCRIPCION DE LA META ANUAL: Asegurar la realización de un número adecuado de conferencias de prensa, con un enfoque en la transparencia y el acceso a la información.

META ANUAL	TERCER TRIMESTRE							
	AVANCE TRIMESTRAL				AVANCE ACUMULADO			
	PROGRAMADO	ALCANZADO	EFFECTIVO %	SEMÁFORO	PROGRAMADO	ALCANZADO	EFFECTIVO %	SEMÁFORO
48	9	10	111.11%	ROJO	30	28	71.79%	AMARILLO

Elaboró  
 ENLACE ADMINISTRATIVO  
 MARÍA DE LOS ÁNGELES GARCÍA LÓPEZ



Validó  
 JEFE DE OFICINA DE PRESIDENCIA  
 JOSÉ GUADALUPE ALBA SILVA



PRESIDENCIA



Sistema de Coordinación Hacendaria del Estado de México con sus Municipios  
Guía Metodologica para el Seguimiento y Evaluación del Plan de Desarrollo Municipal 2025

PRESUPUESTO BASADO EN RESULTADOS MUNICIPAL

ACTIVIDAD: **Actividad**  
**PbRM-08b**

**EJE DE CAMBIO/EJE TRANSVERSAL:** EJE DE CAMBIO 1: CERO CORRUPCIÓN Y GOBIERNO DEL PUEBLO Y PARA EL PUEBLO "ESTADO DE DERECHO Y AUSTERIDAD"  
**TEMA DE DESARROLLO:** Un gobierno cercano a la gente, "el poder de servir"  
**PROGRAMA PRESUPUESTARIO:** 01080301 Comunicación pública y fortalecimiento Informativo  
**PROYECTO:** 010803010103 Difusión y comunicación institucional  
**OBJETIVO DEL PROGRAMA PRESUPUESTARIO:** Engloba aquellas actividades que se enfocan a difundir y comunicar a la población en general sobre las acciones gubernamentales.  
**DEPENDENCIA GENERAL:** A00 PRESIDENCIA MUNICIPAL  
**DEPENDENCIA AUXILIAR:** 103 COMUNICACIÓN SOCIAL

**NOMBRE DEL INDICADOR:** Porcentaje de diseños gráficos, con objetivos específicos de difusión realizados.  
**FORMULA DE CALCULO:** ((Diseños gráficos realizados / Diseños gráficos programados)) \* 100  
**INTERPRETACION:** Porcentaje de diseños gráficos, con objetivos específicos de difusión realizados.  
**DIMENSION QUE ATIENDE:** EFICIENCIA  
**DESCRIPCION DEL FACTOR DE COMPARACION:** Crear diseños gráficos que comuniquen claramente los mensajes y objetivos de difusión del gobierno.  
**ÁMBITO GEOGRÁFICO:** Naucalpan de Juárez  
**FRECUENCIA DE MEDICION:** TRIMESTRAL  
**LINEA BASE:**  
**COBERTURA:** 834,434

DESCRIPCIÓN DEL INDICADOR	UNIDAD DE MEDIDA	OPERACIÓN	META ANUAL	AVANCE TRIMESTRAL				AVANCE ACUMULADO			
				PROGRAMADO	ALCANZADO	EFFECTIVO %	SEMAFORO	PROGRAMADO	ALCANZADO	EFFECTIVO %	SEMAFORO
Diseños gráficos realizados	Diseño Grafico	SUMABLE	7920	1980	25%	1980	100%	5940	75%	8178	103.26%
Diseños gráficos programados	Diseño Grafico	SUMABLE	7920	1980	25%	1980	100%	5940	75%	5940	75%

DESCRIPCION DE LA META ANUAL  
 Crear diseños gráficos que comuniquen claramente los mensajes y objetivos de difusión del gobierno.

	TRIMESTRE				ACUMULADO			
	PROGRAMADO	ALCANZADO	EFFECTIVO %	SEMAFORO	PROGRAMADO	ALCANZADO	EFFECTIVO %	SEMAFORO
7920	1980	1980	100%	100%	5940	8178	103.26%	103.26%

**Elaboró**  
 ENLACE ADMINISTRATIVO  
 MARÍA DE LOS ÁNGELES LEZAMA LÓPEZ



**Validó**  
 JEFE DE OFICINA DE PRESIDENCIA  
 JOSÉ GUADALUPE ALBA SILVA





**Sistema de Coordinación Hacendaria del Estado de México con sus Municipios**  
**Guía Metodológica para el Seguimiento y Evaluación del Plan de Desarrollo Municipal 2025**  
**PRESUPUESTO BASADO EN RESULTADOS MUNICIPAL**

PbRM-08b	Actividad
----------	-----------

**EJE DE CAMBIO/EJE TRANSVERSAL:** EJE DE CAMBIO 1: CERO CORRUPCIÓN Y GOBIERNO DEL PUEBLO Y PARA EL PUEBLO "ESTADO DE DERECHO Y AUSTERIDAD"  
**TEMA DE DESARROLLO:** Un gobierno cercano a la gente, "el poder de servir"  
**PROGRAMA PRESUPUESTARIO:** 01080301 Comunicación pública y fortalecimiento informativo  
**PROYECTO:** 010803010103 Difusión y comunicación institucional  
 Engloba aquellas actividades que se enfocan a difundir y comunicar a la población en general sobre las acciones gubernamentales.

**OBJETIVO DEL PROGRAMA PRESUPUESTARIO:**

**DEPENDENCIA GENERAL:** A00 PRESIDENCIA MUNICIPAL  
**DEPENDENCIA AUXILIAR:** 103 COMUNICACIÓN SOCIAL

**NOMBRE DEL INDICADOR:** Porcentaje de asistentes registrados en los eventos de difusión para dar a conocer el Informe de Gobierno.  
**FORMULA DE CALCULO:** (Asistentes registrados en los eventos de difusión para dar a conocer el Informe de Gobierno / Asistencia esperada a recibir en los eventos de difusión para dar a conocer el Informe de Gobierno) \* 100

**INTERPRETACION:** Porcentaje de asistentes registrados en los eventos de difusión para dar a conocer el Informe de Gobierno.

**DIMENSION QUE ATIENDE:** EFICIENCIA **FRECUENCIA DE MEDICION:** TRIMESTRAL

**DESCRIPCION DEL FACTOR DE COMPARACION:** Asegurar una participación amplia y activa en los eventos de difusión del Informe de Gobierno.

**ÁMBITO GEOGRÁFICO:** Municipio de Juárez **LINEA BASE:** **COBERTURA:** 834,434

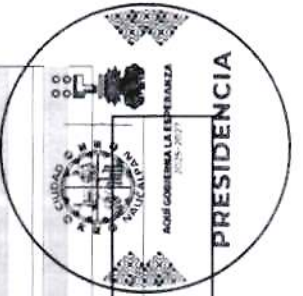
Asistentes registrados en los eventos de difusión para dar a conocer el Informe de Gobierno	Evento	SUMABLE	300	75	25%	75	100%	225	75%	225	75%	SEMAFORO
Asistencia esperada a recibir en los eventos de difusión para dar a conocer el Informe de Gobierno	Evento	SUMABLE	300	75	25%	75	100%	225	75%	225	75%	SEMAFORO

Asegurar una participación amplia y activa en los eventos de difusión del Informe de Gobierno, incrementando el interés y la participación ciudadana.

PROGRAMADO	ALCANZADO	EFFECTIVO %	SEMAFORO	PROGRAMADO	ALCANZADO	EFFECTIVO %	SEMAFORO
75	75	100%	100%	225	225	75%	75%
300	75	100%	100%	225	225	75%	75%

**Elaboró**  
**ENLACE ADMINISTRATIVO**  
**MARIA DE LOS ANGELES ESCOBAR LOPEZ**

**Validó**  
**JEFE DE OFICINA DE PRESIDENCIA**  
**JOSÉ GUADALUPE ALBA SILVA**





Sistema de Coordinación Hacendaria del Estado de México con sus Municipios  
Guía Metodologica para el Seguimiento y Evaluación del Plan de Desarrollo Municipal 2025

PRESUPUESTO BASADO EN RESULTADOS MUNICIPAL

CÓDIGO	ACTIVIDAD
PbRM-08b	Actividad

EJE DE CAMBIO/EJE TRANSVERSAL: EJE DE CAMBIO 1: CERO CORRUPCIÓN Y GOBIERNO DEL PUEBLO Y PARA EL PUEBLO "ESTADO DE DERECHO Y AUSTRERIDAD"  
 TEMA DE DESARROLLO: Un gobierno cercano a la gente, "el poder de servir"  
 PROGRAMA PRESUPUESTARIO: 01080301 Comunicación pública y fortalecimiento informativo  
 PROYECTO: 010803010103 Difusión y comunicación institucional  
 OBJETIVO DEL PROGRAMA PRESUPUESTARIO: Engloba aquellas actividades que se enfocan a difundir y comunicar a la población en general sobre las acciones gubernamentales.

DEPENDENCIA GENERAL: A00 PRESIDENCIA MUNICIPAL  
 DEPENDENCIA AUXILIAR: 103 COMUNICACIÓN SOCIAL

NOMBRE DEL INDICADOR: Porcentaje de cumplimiento en la distribución de boletines informativos.  
 FORMULA DE CALCULO: ((Boletines informativos difundidos / Boletines informativos programados para difusión)) \* 100

INTERPRETACION: Porcentaje de cumplimiento en la distribución de boletines informativos.

DIMENSION QUE ATIENDE: EFICIENCIA

FRECUENCIA DE MEDICION: TRIMESTRAL

DESCRIPCION DEL FACTOR DE COMPARACION: Lograr una distribución eficiente y continua de los boletines informativos, garantizando que la información relevante llegue a todos los destinatarios.

LINEA BASE:

ÁMBITO GEOGRÁFICO: Naulcapán de Juárez

COBERTURA: 834,434

INDICADOR	UNIDAD DE MEDIDA	DESCRIPCION	META	AVANCE TRIMESTRAL				AVANCE ACUMULADO			
				PROGRAMADO	ALCANZADO	EFFECTIVO %	SEMÁFORO	PROGRAMADO	ALCANZADO	EFFECTIVO %	SEMÁFORO
Boletines informativos difundidos	Boletin	SUMABLE	468	117	25%	119	101.71%	351	75%	328	70.09%
Boletines informativos programados para difusión	Boletin	SUMABLE	468	117	25%	117	100%	351	75%	351	75%

Lograr una distribución eficiente y continua de los boletines informativos, garantizando que la información relevante llegue a todos los destinatarios.

	AVANCE TRIMESTRAL				AVANCE ACUMULADO			
	PROGRAMADO	ALCANZADO	EFFECTIVO %	SEMÁFORO	PROGRAMADO	ALCANZADO	EFFECTIVO %	SEMÁFORO
468	117	119	101.71%	101.71%	351	328	70.09%	70.09%

Elaboró  
 ENLACE ADMINISTRATIVO  
 MARÍA DE LOS ANGELES CORDERO LÓPEZ



Validó  
 JEFE DE OFICINA DE PRESIDENCIA  
 JOSÉ GUADALUPE ALBA SILVA





**Sistema de Coordinación Hacendaria del Estado de México con sus Municipios**  
**Guía Metodológica para el Seguimiento y Evaluación del Plan de Desarrollo Municipal 2025**  
**PRESUPUESTO BASADO EN RESULTADOS MUNICIPAL**

ACTIVIDAD	097	Actividad
PbRM-08b		

**EJE DE CAMBIO/ EJE TRANSVERSAL:** EJE DE CAMBIO 1: CERO CORRUPCIÓN Y GOBIERNO DEL PUEBLO Y PARA EL PUEBLO "ESTADO DE DERECHO Y AUSTERIDAD"  
 Un gobierno cercano a la gente, "el poder de servir"

**PROGRAMA PRESUPUESTARIO:** 01080301 Comunicación pública y fortalecimiento informativo

**PROYECTO:** 010803010103 Difusión y comunicación institucional  
 Ejecutar aquellas actividades que se enfocan a difundir y comunicar a la población en general sobre las acciones gubernamentales.

**OBJETIVO DEL PROGRAMA PRESUPUESTARIO:**

**DEPENDENCIA GENERAL:** A00 PRESIDENCIA MUNICIPAL

**DEPENDENCIA AUXILIAR:** 103 COMUNICACIÓN SOCIAL

**NOMBRE DEL INDICADOR:** Porcentaje de eventos celebrados para la difusión del cumplimiento del Plan de Desarrollo Municipal.  
 (Eventos celebrados para la difusión del cumplimiento del Plan de Desarrollo Municipal / Eventos programados para la difusión del cumplimiento del Plan de Desarrollo Municipal) \*100

**FORMULA DE CALCULO:**

**INTERPRETACION:** Porcentaje de eventos celebrados para la difusión del cumplimiento del Plan de Desarrollo Municipal.

**DIMENSION QUE ATIENDE:** EFICIENCIA

**DESCRIPCION DEL FACTOR DE COMPARACION:** Realizar una cantidad significativa de eventos que permitan compartir con la comunidad los logros y avances del Plan de Desarrollo Municipal.

**ÁMBITO GEOGRÁFICO:** Naucalpan de Juárez

**FRECUENCIA DE MEDICION:** TRIMESTRAL

**LINEA BASE:**

**COBERTURA:** 834,434

VARIABLES DEL INDICADOR	UNIDAD DE MEDIDA	OPERACIÓN	META ANUAL		AVANCE TRIMESTRAL		AVANCE ACUMULADO	
			PROGRAMADO	%	PROGRAMADO	%	PROGRAMADO	%
Eventos celebrados para la difusión del cumplimiento del Plan de Desarrollo Municipal	Evento	SUMABLE	1	0	0	0	1	100%
Eventos programados para la difusión del cumplimiento del Plan de Desarrollo Municipal	Evento	SUMABLE	1	0	0	0	1	100%

Realizar una cantidad significativa de eventos que permitan compartir con la comunidad los logros y avances del Plan de Desarrollo Municipal.



META ANUAL	AVANCE TRIMESTRAL		TERCER TRIMESTRE		AVANCE ACUMULADO	
	PROGRAMADO	ELECTIVO %	PROGRAMADO	ALCANZADO	ELECTIVO %	SEMAFORO
1	0	0	1	1	100%	SEMAFORO 100%

DESCRIPCION DE RESULTADOS Y JUSTIFICACION DE CADA DEVIACION SUPERIOR A 5.19% RESPECTO A LO PROGRAMADO

EVALUACION DEL INDICADOR	
0	0

**Elaboró**  
 ENLACE ADMINISTRATIVO  
 MARIA DE LOS ANGELES VEZDEMA LÓPEZ

**Validó**  
 JEFE DE OFICINA DE PRESIDENCIA  
 JOSÉ GUADALUPE ALBA SILVA





**Sistema de Coordinación Hacendaria del Estado de México con sus Municipios  
Guía Metodológica para el Seguimiento y Evaluación del Plan de Desarrollo Municipal 2025**

**PRESUPUESTO BASADO EN RESULTADOS MUNICIPAL**

MUNICIPIO	MAGALPÁN DE JUÁREZ	097	Actividad
PbRM-08b	FICHA TÉCNICA DE SEGUIMIENTO DE INDICADORES DE GESTIÓN O ESTRATÉGICO DEL 2025		

**EJE DE CAMBIO 1: CERO CORRUPCIÓN Y GOBIERNO DEL PUEBLO Y PARA EL PUEBLO "ESTADO DE DERECHO Y AUSTERIDAD"**

**TEMA DE DESARROLLO:** Transparencia y rendición de cuentas

**PROGRAMA PRESUPUESTARIO:** Transparencia

**PROYECTO:** Vinculación ciudadana con la administración pública

**OBJETIVO DEL PROGRAMA PRESUPUESTARIO:** Integra el conjunto de actividades encaminadas a proporcionar información gubernamental de interés a la ciudadanía, así como a mantenerla informada sobre los programas especiales, acciones y logros del quehacer gubernamental, mediante procesos de transparencia, rendición de cuentas y acceso a la información pública, que propicien una buena interacción entre la población y el gobierno, siempre garantizando la protección de los datos personales.

**DEPENDENCIA GENERAL:** A00 PRESIDENCIA MUNICIPAL

**DEPENDENCIA AUXILIAR:** 122 UNIDAD DE TRANSPARENCIA

**NOMBRE DEL INDICADOR:** Porcentaje de seguimiento a los SPH en cumplimiento de sus obligaciones

**FORMULA DE CALCULO:** (Total de SPH que cumplen con sus obligaciones en materia de Transparencia y Acceso a la Información Pública y Protección de Datos Personales / Total de SPH para el cumplimiento de sus obligaciones en transparencia, el acceso a la información pública y la protección de los datos personales) \*100

**INTERPRETACION:** Seguimiento y evaluación del cumplimiento a las obligaciones de los Servidores Públicos Habilitados (SPH).

**DIMENSION QUE ATIENDE:** EFICIENCIA

**DESCRIPCION DEL FACTOR DE COMPARACION:** Son los números de servidores públicos habilitados en el área de Transparencia y Acceso a la Información

**ÁMBITO GEOGRÁFICO:** Magalpan de Juárez

**FRECUENCIA DE MEDICION:** MENSUAL

**LINEA BASE:**

**COBERTURA:** 834,434

VARIABLES DEL INDICADOR	UNIDAD DE MEDIDA	OPERACIÓN	META ANUAL		AVANCE TRIMESTRAL		AVANCE ACUMULADO	
			PROGRAMADO	% ALCANZADO	PROGRAMADO	% ALCANZADO	PROGRAMADO	% ALCANZADO
Total de SPH que cumplen con sus obligaciones en materia de Transparencia y Acceso a la Información Pública y Protección de Datos Personales	SPH	CONSTANTE	84	100%	84	100%	84	100%
Total de SPH para el cumplimiento de sus obligaciones en transparencia, el acceso a la información pública y la protección de los datos personales	SPH	CONSTANTE	90	100%	90	100%	90	100%

Son los números de servidores públicos habilitados en el área de Transparencia y Acceso a la Información

META ANUAL	AVANCE TRIMESTRAL		TERCER TRIMESTRE		AVANCE ACUMULADO	
	PROGRAMADO	ELECTIVO %	PROGRAMADO	ELECTIVO %	PROGRAMADO	ELECTIVO %
84	84	100%	84	100%	84	100%

DESCRIPCION DE RESULTADOS Y JUSTIFICACION DE CASO DE DESVIACION SUPERIOR A 10% RESPECTO A LO PROGRAMADO

EVALUACION DEL INDICADOR

**Elaboró**  
ENLACE ADMINISTRATIVO  
MARÍA DE LOS ÁNGELES VILLALBA LÓPEZ

PRESIDENCIA  
COORDINACIÓN  
E-31 - 10531 - 1197

**Validó**  
JEFE DE OFICINA DE PRESIDENCIA  
JOSÉ GUADALUPE ALBA SILVA

PRESIDENCIA



Sistema de Coordinación Hacendaria del Estado de México con sus Municipios  
Guía Metodologica para el Seguimiento y Evaluación del Plan de Desarrollo Municipal 2025

PRESUPUESTO BASADO EN RESULTADOS MUNICIPAL

MUNICIPIO:	NAUCALPAN DE JUÁREZ	097	Actividad
PbRM-08b	FICHA TÉCNICA DE SEGUIMIENTO DE INDICADORES DE GESTIÓN ESTRATÉGICA		

EJE DE CAMBIO/EJE TRANSVERSAL: EJE DE CAMBIO 1: CERO CORRUPCIÓN Y GOBIERNO DEL PUEBLO Y PARA EL PUEBLO "ESTADO DE DERECHO Y AUSTERIDAD"  
 TEMA DE DESARROLLO: Transparencia y rendición de cuentas  
 PROGRAMA PRESUPUESTARIO: 01080401 Transparencia  
 PROYECTO: 010804010101 Vinculación ciudadana con la administración pública  
 OBJETIVO DEL PROGRAMA PRESUPUESTARIO: Integra el conjunto de actividades encaminadas a proporcionar información gubernamental de interés a la ciudadanía, así como a mantenerla informada sobre los programas especiales, acciones y logros del quehacer gubernamental, mediante procesos de transparencia, rendición de cuentas y acceso a la información pública, que propicien una buena interacción entre la población y el gobierno, siempre garantizando la protección de los datos personales.  
 DEPENDENCIA GENERAL: A00 PRESIDENCIA MUNICIPAL  
 DEPENDENCIA AUXILIAR: 122 UNIDAD DE TRANSPARENCIA

**ESTRUCTURA DEL INDICADOR:**  
 NOMBRE DEL INDICADOR: Porcentaje de solicitudes de acceso a la información con recurso de revisión  
 FORMULA DE CALCULO:  $((\text{Número de solicitudes de información con recurso de revisión} / \text{Total de solicitudes de acceso a la información atendida})) * 100$   
 INTERPRETACION: Seguimiento a solicitudes de acceso a la información con inconformidad mediante la interposición de recursos de revisión.  
 DIMENSION QUE ATIENDE: EFICIENCIA  
 FRECUENCIA DE MEDICION: SEMESTRAL  
 DESCRIPCION DEL FACTOR DE COMPARACION: Conocer el número de solicitudes de información que fueron solicitados  
 LINEA BASE:  
 ÁMBITO GEOGRÁFICO: Naucalpan de Juárez  
 COBERTURA: 834,434

COMPORTAMIENTO DE LAS VARIABLES DURANTE EL TERCER TRIMESTRE											
VARIABLES DEL INDICADOR	UNIDAD DE MEDIDA	OPERACIÓN	META ANUAL	AVANCE TRIMESTRAL				AVANCE ACUMULADO			
				PROGRAMADO	%	ALCANZADO	%	PROGRAMADO	%	ALCANZADO	%
Número de solicitudes de información con recurso de revisión	Solicitud	SUMABLE	92	23	25%	23	100%	69	75%	68	73.91%
Total de solicitudes de acceso a la información atendida	Solicitud	SUMABLE	92	23	25%	23	100%	69	75%	69	75%

COMPORTAMIENTO DEL INDICADOR:  
 DESCRIPCION DE LA META ANUAL:  
 Conocer el número de solicitudes de información que fueron solicitados

META ANUAL	TERCER TRIMESTRE				AVANCE ACUMULADO			
	PROGRAMADO	ALCANZADO	EFFECTIVO %	SEMÁFORO	PROGRAMADO	ALCANZADO	EFFECTIVO %	SEMÁFORO
92	23	23	100%	100%	69	68	73.91%	73.91%

DESCRIPCION DE RESULTADOS Y JUSTIFICACION DE CASO DE VARIACION SUPERIOR A 5-10% RESPECTO A LO PROGRAMADO:  
 VALORACION DEL INDICADOR:

Elaboró  
 ENLACE ADMINISTRATIVO  
 MARÍA DE LOS ÁNGELES CEBEZMA LÓPEZ



Validó  
 JEFE DE OFICINA DE PRESIDENCIA  
 JOSÉ GUADALUPE ALBA SILVA





**Sistema de Coordinación Hacendaria del Estado de México con sus Municipios**  
**Guía Metodológica para el Seguimiento y Evaluación del Plan de Desarrollo Municipal 2025**  
**PRESUPUESTO BASADO EN RESULTADOS MUNICIPAL**

MUNICIPIO	NAUCAIPAN DE JUÁREZ	Actividad
PbRM-08b		

**EJE DE CAMBIO/ EJE TRANSVERSAL:** EJE DE CAMBIO 1: CERO CORRUPCIÓN Y GOBIERNO DEL PUEBLO Y PARA EL PUEBLO "ESTADO DE DERECHO Y AUSTERIDAD"  
**TEMA DE DESARROLLO:** Coordinación municipal e interestatal  
**PROGRAMA PRESUPUESTARIO:** 01050206 Consolidación de la administración pública de resultados  
**PROYECTO:** 010502060402 Desarrollo institucional  
 Comprende el conjunto de acciones relativas al diseño, mejora, cambio o reingeniería organizacional de las dependencias y organismos municipales, con base en los objetivos y programas gubernamentales; así como a la formulación y actualización de reglamentos internos y manuales administrativos que regulen su organización y funcionamiento.

**DEPENDENCIA GENERAL:** A00 PRESIDENCIA MUNICIPAL  
**DEPENDENCIA AUXILIAR:** 137 SIMPLIFICACIÓN ADMINISTRATIVA

**NOMBRE DEL INDICADOR:** Porcentaje de trámites y servicios integrados o actualizados.  
**FORMULA DE CALCULO:** ((Trámites y servicios integrados y/o actualizados en el catálogo / Total de trámites y servicios)) \* 100

**INTERPRETACION:** Mide el porcentaje de trámites y servicios que han sido actualizados o integrados en un sistema digital o de gestión eficiente, lo cual refleja la modernización de los servicios municipales.  
**DIMENSION QUE ATIENDE:** EFICIENCIA

**DESCRIPCION DEL FACTOR DE COMPARACION:** N/A  
**AMBITO GEOGRAFICO:** Naucaipan de Juárez

**FRECUENCIA DE MEDICION:** TRIMESTRAL  
**LINEA BASE:**  
**COBERTURA:** 834,434

VALORES DEL INDICADOR	UNIDAD DE MEDIDA	CONJUNTAMIENTO DE LAS VARIABLES DE ANTE EL TIEMPO (T) Y DE				AVANCE ACUMULADO					
		OPERACIÓN ANUAL	AVANCE TRIMESTRAL	ALCANZADO	PROGRAMADO	ALCANZADO	PROGRAMADO	ALCANZADO	PROGRAMADO		
Trámite	Trámite	SUMABLE	4	1	25%	1	100%	3	75%	3	75%
Trámites y servicios integrados y/o actualizados en el catálogo		SUMABLE	4	1	25%	1	100%	3	75%	3	75%
Total de trámites y servicios											

META ANUAL	AVANCE TRIMESTRAL				AVANCE ACUMULADO			
	PROGRAMADO	ALCANZADO	EFFECTIVO %	SEMAFORO	PROGRAMADO	ALCANZADO	EFFECTIVO %	SEMAFORO
4	1	1	100%	100%	3	3	75%	75%

**DESCRIPCIÓN DE RESULTADOS Y JUSTIFICACIÓN DE CASO DE AVANCE SUPERIOR A 10% RESPECTO A LO PROGRAMADO**

**Elaboró**  
 ENLACE ADMINISTRATIVO  
 MARÍA DE LOS ÁNGELES REDEZMA LOPEZ

**Validó**  
 JEFE DE OFICINA DE PRESIDENCIA  
 JOSÉ GUADALUPE ALBA SILVA

OFICINA DE PRESIDENCIA MUNICIPAL  
 NAUCAIPAN DE JUÁREZ

PRESIDENCIA



**Sistema de Coordinación Hacendaria del Estado de México con sus Municipios**  
**Guía Metodológica para el Seguimiento y Evaluación del Plan de Desarrollo Municipal 2025**  
**PRESUPUESTO BASADO EN RESULTADOS MUNICIPAL**

ENTIDAD:	NAUCAIPAN DE JUÁREZ	007	Actividad
PROYECTO:	PbRM-08b		

**EJE DE CAMBIO 1: CERO CORRUPCIÓN Y GOBIERNO DEL PUEBLO Y PARA EL PUEBLO "ESTADO DE DERECHO Y AUSTERIDAD"**  
**TEMA DE DESARROLLO:** Coordinación municipal e interestatal  
**PROGRAMA PRESUPUESTARIO:** 01050206 Consolidación de la administración pública de resultados  
**PROYECTO:** 010502060402 Desarrollo institucional  
**OBJETIVO DEL PROGRAMA PRESUPUESTARIO:** Comprende el conjunto de acciones relativas al diseño, mejora, cambio o reingeniería organizacional de las dependencias y organismos municipales, con base en los objetivos y programas gubernamentales, así como a la formulación y actualización de reglamentos internos y manuales administrativos que regulan su organización y funcionamiento.

**DEPENDENCIA GENERAL:** A00 PRESIDENCIA MUNICIPAL  
**DEPENDENCIA AUXILIAR:** 137 SIMPLIFICACIÓN ADMINISTRATIVA

**NOMBRE DEL INDICADOR:** Porcentaje de sesiones de la Comisión Municipal de Mejora Regulatoria realizadas.  
**FORMULA DE CALCULO:** (Número de Sesiones de la Comisión Municipal de Mejora Regulatoria realizadas / Número de Sesiones de la Comisión Municipal de Mejora Regulatoria programadas) \* 100

**INTERPRETACION:** Mide cuántas sesiones programadas de la Comisión Municipal de Mejora Regulatoria se han realizado, evaluando la actividad y efectividad de este órgano en la toma de decisiones sobre mejoras regulatorias.  
**EFICIENCIA**

**DIMENSION QUE ATIENDE:** N/A  
**DESCRIPCION DEL FACTOR DE COMPARACION:** N/A  
**ÁMBITO GEOGRÁFICO:** Nautcalpan de Juárez

**FRECUENCIA DE MEDICION:** TRIMESTRAL  
**LINEA BASE:**  
**COBERTURA:** 834,434

VARIABLES DEL INDICADOR	UNIDAD DE MEDIDA	OPERACIÓN	META ANUAL		AVANCE TRIMESTRAL		AVANCE ACUMULADO				
			PROGRAMADO	%	ALCANZADO	%	PROGRAMADO	%			
Número de Sesiones de la Comisión Municipal de Mejora Regulatoria realizadas	Sesión	SUMABLE	4	75%	3	33.33%	1	69.23%	9	6	46.15%
Número de Sesiones de la Comisión Municipal de Mejora Regulatoria programadas	Sesión	SUMABLE	4	75%	3	33.33%	1	225%	9	7	58.33%

PROGRAMADO	ALCANZADO	EFECTIVO %	PRIMER TRIMESTRE		SEGUNDO TRIMESTRE		TERCER TRIMESTRE	
			PROGRAMADO	%	PROGRAMADO	%	PROGRAMADO	%
3	1	100%	9	100%	6	46.15%	6	46.15%

**COORDINACIÓN DE RESULTADOS Y EVALUACIÓN DEL PLAN DE DESARROLLO MUNICIPAL**

 <b>Elaboró</b> ENLACE ADMINISTRATIVO MARÍA DE LOS ANGELES REZMA LÓPEZ	 <b>Validó</b> JEFE DE OFICINA DE PRESIDENCIA JOSÉ GUADALUPE ALBA SILVA
---	--

PRESIDENCIA ADMINISTRATIVA



Sistema de Coordinación Hacendaria del Estado de México con sus Municipios  
 Guia Metodologica para el Seguimiento y Evaluación del Plan de Desarrollo Municipal 2025

PRESUPUESTO BASADO EN RESULTADOS MUNICIPAL

PbRM-08b	Actividad
----------	-----------

EJE DE CAMBIO/EJE TRANSVERSAL:

TEMA DE DESARROLLO:

PROGRAMA PRESUPUESTARIO:

PROYECTO:

OBJETIVO DEL PROGRAMA PRESUPUESTARIO:

EJE DE CAMBIO 1: CERO CORRUPCIÓN Y GOBIERNO DEL PUEBLO Y PARA EL PUEBLO \*ESTADO DE DERECHO Y AUSTERIDAD\*

Coordinación municipal e interestatal

01050206 Consolidación de la administración pública de resultados

010502060402 Desarrollo institucional

Comprende el conjunto de acciones relativas al diseño, mejora, cambio o reingeniería organizacional de las dependencias y organismos municipales, con base en los objetivos y programas gubernamentales, así como a la formulación y actualización de reglamentos internos y manuales administrativos que regulen su organización y funcionamiento.

DEPENDENCIA GENERAL:

DEPENDENCIA AUXILIAR:

NOMBRE DEL INDICADOR:

FORMULA DE CALCULO:

INTERPRETACION:

DIMENSION QUE ATIENDE

DESCRIPCION DEL FACTOR DE COMPARACION:

ÁMBITO GEOGRÁFICO:

A00 PRESIDENCIA MUNICIPAL

137 SIMPLIFICACIÓN ADMINISTRATIVA

Porcentaje de cumplimiento en la elaboración y publicación del Programa Anual de Mejora Regulatoria.

((Elaboración y publicación del Programa Anual de Mejora Regulatoria / Documento programado a elaborar y publicar)) \*100

Indica el porcentaje de avance en la elaboración y publicación del programa de mejora regulatoria, evaluando el compromiso y cumplimiento con las metas establecidas para optimizar los procesos administrativos.

EFICIENCIA

N/A

Naucaclipan de Juárez

FRECUENCIA DE MEDICION: TRIMESTRAL

LINEA BASE:

COBERTURA: 834,434

INDICADOR	UNIDAD DE MEDIDA	META ANUAL	AVANCE TRIMESTRAL		AVANCE ACUMULADO	
			PROGRAMADO	EFFECTIVO %	PROGRAMADO	EFFECTIVO %
Elaboración y publicación del Programa Anual de Mejora Regulatoria	Documento	SUMABLE	1	0 %	0	100%
Documento programado a elaborar y publicar	Documento	SUMABLE	1	0 %	0	100%
N/A						

PROGRAMADO	ALCANZADO	EFFECTIVO %	SEMAFORO	PROGRAMADO	ALCANZADO	EFFECTIVO %	SEMAFORO
0	0	%		1	1	100%	
1	0	%		1	1	100%	

**Elaboró**  
 ENLACE ADMINISTRATIVO  
 MARIA DE LOS ANGELES VEJDEZMA LOPEZ  
 2025-2027

PRESIDENCIA  
 COORDINACIÓN  
 ADMINISTRATIVA

**Validó**  
 JEFE DE OFICINA DE PRESIDENCIA  
 JOSÉ GUADALUPE ALBA SILVA  
 2025-2027

PRESIDENCIA



Sistema de Coordinación Hacendaria del Estado de México con sus Municipios  
Guía Metodologica para el Seguimiento y Evaluación del Plan de Desarrollo Municipal 2025

PRESUPUESTO BASADO EN RESULTADOS MUNICIPAL

NO. MUNICIPIO	UNIDAD ADMINISTRATIVA	ACTIVIDAD
PbRM-08b	NAHUATLÁN DE JUÁREZ	097

**EJE DE CAMBIO/EJE TRANSVERSAL:** EJE DE CAMBIO 3: EMPLEO DIGNO Y DESARROLLO ECONÓMICO "INCLUSIÓN PARA EL BIENESTAR Y LA PROSPERIDAD"  
**TEMA DE DESARROLLO:** Construcción de entornos competitivos y aprovechamiento de la relocalización de las cadenas de valor  
**PROGRAMA PRESUPUESTARIO:** 01030901 Coordinación metropolitana  
**PROYECTO:** 010309010201 Vinculación intergubernamental regional  
**OBJETIVO DEL PROGRAMA PRESUPUESTARIO:** Comprende las acciones de coordinación con autoridades de los gobiernos de otros municipios, gobiernos estatales, incluyendo el gobierno federal, para la planeación, ejecución y difusión de programas para el desarrollo regional, incluyendo el desarrollo metropolitano, además incluye el impulso del desarrollo y la vinculación institucional, con organizaciones públicas y privadas.  
**DEPENDENCIA GENERAL:** A00 PRESIDENCIA MUNICIPAL  
**DEPENDENCIA AUXILIAR:** 144 GOBERNACIÓN

**NOMBRE DEL INDICADOR:** Porcentaje de participación en las reuniones del Comité de Desarrollo Regional Sustentable  
**FORMULA DE CALCULO:** ((Participación municipal en las reuniones del Comité de Desarrollo Regional Sustentable / Total de reuniones del Comité de Desarrollo Regional Sustentable)) \* 100  
**INTERPRETACION:** Muestra el grado de involucramiento de los municipios en el proceso de desarrollo regional, reflejando su compromiso y contribución.  
**DIMENSION QUE ATIENDE:** EFICACIA **FRECUENCIA DE MEDICION:** TRIMESTRAL  
**DESCRIPCION DEL FACTOR DE COMPARACION:** Colaborar activamente en los comité para la toma de decisiones y ejecución de acciones, asegurando que los objetivos regionales sean discutidos y avanzados con la mayor inclusión posible.  
**ÁMBITO GEOGRÁFICO:** Nahuatlán de Juárez

VARIABLE DEL INDICADOR	UNIDAD DE MEDIDA	OPERACIÓN	SEMA ANUAL	AVANCE TRIMESTRAL				AVANCE ACUMULADO			
				PROGRAMADO	%	ALCANZADO	%	PROGRAMADO	%	ALCANZADO	%
Participación municipal en las reuniones del Comité de Desarrollo Regional Sustentable	Participación	SUMABLE	24	6	25%	6	100%	18	75%	18	75%
Total de reuniones del Comité de Desarrollo Regional Sustentable	Reuniones	SUMABLE	24	6	25%	6	100%	18	75%	18	75%

Colaborar activamente en los comité para la toma de decisiones y ejecución de acciones, asegurando que los objetivos regionales sean discutidos y avanzados con la mayor inclusión posible.

ETAPAS	AVANCE TRIMESTRAL				AVANCE ACUMULADO			
	PROGRAMADO	ALCANZADO	EFECTIVO %	SEMAFORO	PROGRAMADO	ALCANZADO	EFECTIVO %	SEMAFORO
24	6	6	100%	100%	18	18	75%	75%

**Elaboró**  
ENLACE ADMINISTRATIVO  
MARÍA DE LOS ÁNGELES GONZALEZ LÓPEZ  
PRESIDENCIA COORDINACIÓN ADMINISTRATIVA

**Validó**  
JEFE DE OFICINA DE PRESIDENCIA  
JOSÉ GUADALUPE ALBA SILVA  
PRESIDENCIA



**Sistema de Coordinación Hacendaria del Estado de México con sus Municipios**  
**Guía Metodológica para el Seguimiento y Evaluación del Plan de Desarrollo Municipal 2025**  
**PRESUPUESTO BASADO EN RESULTADOS MUNICIPAL**

ACTIVIDAD	007	Actividad
-----------	-----	-----------

**EJE TRANSVERSAL 2: CONSTRUCCION DE LA PAZ Y SEGURIDAD**  
**Cuerpos policiales para la paz**  
**PROGRAMA PRESUPUESTARIO:** 01070101 Seguridad pública  
**PROYECTO:** 010701010101 Operación y vigilancia para la seguridad y prevención del delito  
*Comprende las acciones de despliegue operativo para prevenir el delito y disuadir su comisión en zonas vulnerables o de alta incidencia a partir de la inteligencia policial, así como acciones para la protección de la población en casos de emergencia y desastre.*

**DEPENDENCIA GENERAL:** A00 PRESIDENCIA MUNICIPAL  
**DEPENDENCIA AUXILIAR:** 159 SECRETARIA TÉCNICA DE SEGURIDAD PÚBLICA

**NOMBRE DEL INDICADOR:** Porcentaje de elementos de seguridad con Certificado Único Policial.  
**FORMULA DE CALCULO:** ((Elementos de seguridad con Certificado Único Policial / Total de elementos de seguridad en activo del municipio)) \*100

**INTERPRETACION:** Indica el porcentaje de oficiales que han cumplido con los requisitos y estándares establecidos para obtener el Certificado Único Policial, garantizando su idoneidad.  
**DIMENSION QUE ATIENDE:** EFICACIA  
**FRECUENCIA DE MEDICION:** TRIMESTRAL  
**DESCRIPCION DEL FACTOR DE COMPARACION:** Obtener el Certificado Único Policial para al menos el tercio de los elementos de seguridad.  
**LÍNEA BASE:** Naucalpan de Juárez  
**ÁMBITO GEOGRÁFICO:** Naucalpan de Juárez  
**COBERTURA:** 834,434


ELEMENTOS DE SEGURIDAD CON CERTIFICADO ÚNICO POLICIAL	META ANUAL		AVANCE TRIMESTRAL		AVANCE ACUMULADO	
	PROGRAMADO	ALCANZADO	PROGRAMADO	ALCANZADO	PROGRAMADO	ALCANZADO
Elementos	10	100%	150	1500%	150	100%
Total de elementos de seguridad en activo del municipio	10	100%	150	1500%	150	100%

Obtener el Certificado Único Policial para al menos el tercio de los elementos de seguridad.

PROGRAMADO	ALCANZADO	EFECTIVO %	TERCER TRIMESTRE		AVANCE ACUMULADO	
			PROGRAMADO	ALCANZADO	PROGRAMADO	ALCANZADO
10	150	100%	1778	1777	1778	1777

**Elaboró:** ENLACE ADMINISTRATIVO  
**MARÍA DE LOS ANGELES CEDEZMA LÓPEZ**  
 PRESIDENCIA GOBERNACIÓN ADMINISTRATIVA

**Validó:**  
**JOSÉ GUADALUPE ALBA SILVA**  
 Jefe de Oficina de Presidencia



**PRESIDENCIA**



Sistema de Coordinación Hacendaria del Estado de México con sus Municipios  
Guía Metodologica para el Seguimiento y Evaluación del Plan de Desarrollo Municipal 2025

PRESUPUESTO BASADO EN RESULTADOS MUNICIPAL

MUNICIPIO	NAUCALPAN DE JUÁREZ	097	Actividad
PbRM-08b	FICHA TÉCNICA DE SEGUIMIENTO DE INDICADORES DE GESTIÓN ESTRATÉGICA 1991		

EJE DE CAMBIO/EJE TRANSVERSAL: EJE TRANSVERSAL 2: CONSTRUCCIÓN DE LA PAZ Y SEGURIDAD  
 TEMA DE DESARROLLO: Cuerpos policiales para la paz  
 PROGRAMA PRESUPUESTARIO: 01070101 Seguridad pública  
 PROYECTO: 0107010101 Operación y vigilancia para la seguridad y prevención del delito  
 OBJETIVO DEL PROGRAMA PRESUPUESTARIO: Comprende las acciones de despliegue operativo para prevenir el delito y disuadir su comisión en zonas vulnerables o de alta incidencia a partir de la inteligencia policial, así como aquellas para la protección de la población en casos de emergencia y desastre.  
 DEPENDENCIA GENERAL: A00 PRESIDENCIA MUNICIPAL  
 DEPENDENCIA AUXILIAR: 159 SECRETARÍA TÉCNICA DE SEGURIDAD PÚBLICA

**ESTRUCTURA DEL INDICADOR**  
 NOMBRE DEL INDICADOR: Porcentaje de elementos de seguridad con resultado aprobatorio del Centro de Control de Confianza.  
 FORMULA DE CALCULO:  $((\text{Elementos con exámenes aprobatorios y vigentes} / \text{Total de elementos del Estado de fuerza municipal})) * 1000$   
 INTERPRETACION: Mide el porcentaje de oficiales que han aprobado las evaluaciones de control de confianza, asegurando su integridad y capacidad para servir.  
 DIMENSION QUE ATIENDE: EFICACIA  
 DESCRIPCION DEL FACTOR DE COMPARACION: Lograr el total de la aprobación en las evaluaciones del Centro de Control de Confianza.  
 ÁMBITO GEOGRÁFICO: Naucalpan de Juárez  
 FRECUENCIA DE MEDICION: TRIMESTRAL  
 LINEA BASE:  
 COBERTURA: 834,434

**COMPORTAMIENTO DE LAS VARIABLES DURANTE EL TERCER TRIMESTRE**

VARIABLE DEL INDICADOR	UNIDAD DE MEDIDA	OPERACIÓN	META ANUAL	AVANCE TRIMESTRAL				AVANCE ACUMULADO			
				PROGRAMADO	%	ALCANZADO	%	PROGRAMADO	%	ALCANZADO	%
Elementos con exámenes aprobatorios y vigentes	Elementos	SUMABLE	300	115	38.33%	0	%	1068	83.96%	943	74.14%
Total de elementos del Estado de fuerza municipal	Elementos	CONSTANTE	1930	1930	100%	1930	100%	1930	100%	1930	100%

**DESCRIPCIÓN DE LA META ANUAL**  
 Lograr el total de la aprobación en las evaluaciones del Centro de Control de Confianza.

**TERCER TRIMESTRE**

META ANUAL	AVANCE TRIMESTRAL				AVANCE ACUMULADO			
	PROGRAMADO	ALCANZADO	EFFECTIVO %	SEMÁFORO	PROGRAMADO	ALCANZADO	EFFECTIVO %	SEMÁFORO
300	115	0	%	<span style="background-color: red; color: white;">●</span>	1068	943	74.14%	<span style="background-color: yellow;">●</span> 74.14%

**DESCRIPCIÓN DE RESULTADOS Y JUSTIFICACIÓN DE CASO DE VARIACIÓN DURANTE EL TERCER TRIMESTRE Y ACUMULADO**  
**VALUACIÓN DEL INDICADOR**

Elaboró  
 ENLACE ADMINISTRATIVO  
 MARÍA DE LOS ANGELES EDEZMA LÓPEZ  
 PRESIDENCIA  
 COORDINACIÓN  
 ADMINISTRATIVA

Validó  
 JEFE DE OFICINA DE PRESIDENCIA  
 JOSÉ GUADALUPE ALBA SILVA  
 PRESIDENCIA



Sistema de Coordinación Hacendaria del Estado de México con sus Municipios  
 Guía Metodologica para el Seguimiento y Evaluación del Plan de Desarrollo Municipal 2025

PRESUPUESTO BASADO EN RESULTADOS MUNICIPAL

MUNICIPIO:	NAUCALPAN DE JUÁREZ	ACTIVIDAD:	
PbRM-08b	FICHA TÉCNICA DE SEGUIMIENTO DE INDICADORES DE GESTIÓN EXTRAJERARQUICA		

EJE DE CAMBIO/EJE TRANSVERSAL: EJE TRANSVERSAL 2: CONSTRUCCIÓN DE LA PAZ Y SEGURIDAD  
 TEMA DE DESARROLLO: Cuerpos policiales para la paz  
 PROGRAMA PRESUPUESTARIO: 01070101 Seguridad pública  
 PROYECTO: 0107010101 Operación y vigilancia para la seguridad y prevención del delito  
 OBJETIVO DEL PROGRAMA PRESUPUESTARIO: Comprende las acciones de despliegue operativo para prevenir el delito y disuadir su comisión en zonas vulnerables o de alta incidencia a partir de la inteligencia policial, así como aquellas para la protección de la población en casos de emergencia y desastre.  
 DEPENDENCIA GENERAL: A00 PRESIDENCIA MUNICIPAL  
 DEPENDENCIA AUXILIAR: 159 SECRETARÍA TÉCNICA DE SEGURIDAD PÚBLICA

**ESTRUCTURA DEL INDICADOR**  
 NOMBRE DEL INDICADOR: Porcentaje de elementos de seguridad capacitados en materia del sistema de Justicia penal  
 FORMULA DE CALCULO: ((Elementos de seguridad capacitados en materia del Sistema de Justicia Penal / Total de elementos de seguridad en activo del municipio))  
 INTERPRETACION: Mide el porcentaje de oficiales que han recibido capacitación específica sobre el sistema de justicia penal, asegurando que comprendan y apliquen correctamente la ley.  
 DIMENSION QUE ATIENDE: EFICACIA  
 DESCRIPCION DEL FACTOR DE COMPARACION: Capacitar a los oficiales en temas relacionados con el sistema de Justicia Penal.  
 ÁMBITO GEOGRÁFICO: Naucalpan de Juárez  
 FRECUENCIA DE MEDICION: TRIMESTRAL  
 LINEA BASE:  
 COBERTURA: 834,434

VARIABLE DEL INDICADOR	UNIDAD DE MEDIDA	OPERACIÓN	META ANUAL	AVANCE TRIMESTRAL				AVANCE ACUMULADO			
				PROGRAMADO	ALCANZADO	EFFECTIVO %	SEMAFORO	PROGRAMADO	ALCANZADO	EFFECTIVO %	SEMAFORO
				Elementos de seguridad capacitados en materia del Sistema de Justicia Penal	Elementos	SUMABLE	4	0	%	0	%
Total de elementos de seguridad en activo del municipio	Elementos	CONSTANTE	1931	1931	100%	1931	100%	1931	100%	1931	100%

DESCRIPCION DE LA META ANUAL:  
 Capacitar a los oficiales en temas relacionados con el sistema de Justicia Penal.

META ANUAL	TERCER TRIMESTRE								
	AVANCE TRIMESTRAL				SEMAFORO	AVANCE ACUMULADO			
	PROGRAMADO	ALCANZADO	EFFECTIVO %	PROGRAMADO		ALCANZADO	EFFECTIVO %	SEMAFORO	
4	0	0	%	%	1	0	%	%	

DESCRIPCION DE RESULTADOS Y JUSTIFICACION DE CASO DE VARIACION SUPERIOR A ± 10% RESPECTO A LO PROGRAMADO:  
 VARIACION DEL INDICADOR:

Elaboró  
 ENLACE ADMINISTRATIVO  
 MARÍA DE LOS ÁNGEL BALCEZMA LÓPEZ



Validó  
 JEFE DE OFICINA DE PRESIDENCIA  
 JOSÉ GUADALUPE ALBA SILVA





Sistema de Coordinación Hacendaria del Estado de México con sus Municipios  
Guía Metodologica para el Seguimiento y Evaluación del Plan de Desarrollo Municipal 2025

PRESUPUESTO BASADO EN RESULTADOS MUNICIPAL

MUNICIPIO:	NAUCALPAN DE JUÁREZ	087	Actividad
PbRM-08b	FICHA TÉCNICA DE SEGUIMIENTO DE INDICADORES DE GESTIÓN O ESTRATÉGICO 2025		

EJE DE CAMBIO/EJE TRANSVERSAL: EJE TRANSVERSAL 2: CONSTRUCCIÓN DE LA PAZ Y SEGURIDAD  
 TEMA DE DESARROLLO: Cuerpos policiales para la paz  
 PROGRAMA PRESUPUESTARIO: 01070101 Seguridad pública  
 PROYECTO: 010701010101 Operación y vigilancia para la seguridad y prevención del delito  
 OBJETIVO DEL PROGRAMA PRESUPUESTARIO: Comprende las acciones de despliegue operativo para prevenir el delito y disuadir su comisión en zonas vulnerables o de alta incidencia a partir de la inteligencia policial, así como aquellas para la protección de la población en casos de emergencia y desastre.  
 DEPENDENCIA GENERAL: A00 PRESIDENCIA MUNICIPAL  
 DEPENDENCIA AUXILIAR: 159 SECRETARÍA TÉCNICA DE SEGURIDAD PÚBLICA

**ESTRUCTURA DEL INDICADOR**  
 NOMBRE DEL INDICADOR: Porcentaje de eficacia en la elaboración y aprobación del Reglamento de La Comisión de Honor y Justicia.  
 FORMULA DE CALCULO:  $((\text{Reglamento de Honor y Justicia Aprobado} / \text{ReglamentodeHonor y JusticiaProgramado})) * 100$   
 INTERPRETACION: Evalúa el grado de eficacia en la creación y aprobación de un reglamento que regule la conducta y disciplina de los oficiales de seguridad.  
 DIMENSION QUE ATIENDE: EFICACIA  
 FRECUENCIA DE MEDICION: TRIMESTRAL  
 DESCRIPCION DEL FACTOR DE COMPARACION: Lograr la aprobación del reglamento de la Comisión de Honor y Justicia.  
 LINEA BASE:  
 ÁMBITO GEOGRÁFICO: Naucalpan de Juárez  
 COBERTURA: 834,434

**COMPORTAMIENTO DE LAS VARIABLES DIMENSIONALES POR TRIMESTRE**

VARIABLE DEL INDICADOR	UNIDAD DE MEDIDA	OPERACIÓN	META ANUAL	AVANCE TRIMESTRAL				AVANCE ACUMULADO			
				PROGRAMADO	ALCANZADO	EFFECTIVO %	SEMÁFORO	PROGRAMADO	ALCANZADO	EFFECTIVO %	SEMÁFORO
Reglamento de Honor y Justicia Aprobado	Reglamento	SUMABLE	1	0	%	0	%	0	%	0	%
Reglamentode Honor y JusticiaProgramado	Reglamento	SUMABLE	1	0	%	0	%	0	%	0	%

**COMPORTAMIENTO DEL INDICADOR**  
 DESCRIPCION DE LA META ANUAL  
 Lograr la aprobación del reglamento de la Comisión de Honor y Justicia.

**TERCER TRIMESTRE**

META ANUAL	AVANCE TRIMESTRAL				AVANCE ACUMULADO			
	PROGRAMADO	ALCANZADO	EFFECTIVO %	SEMÁFORO	PROGRAMADO	ALCANZADO	EFFECTIVO %	SEMÁFORO
1	0	0	%		0	0	%	

**DESCRIPCION DE RESULTADOS Y JUSTIFICACION DE CASO DE VARIACION SUPERIOR A 50% RESPECTO AL PROGRAMADO**  
**DEFINICION DEL INDICADOR**

Elaboró  
 ENLACE ADMINISTRATIVO  
 MARÍA DE LOS ÁNGELES LÓPEZ



Validó  
 JEFE DE OFICINA DE PRESIDENCIA  
 JOSÉ GUADALUPE ALBA SILVA





Sistema de Coordinación Hacendaria del Estado de México con sus Municipios  
Guía Metodologica para el Seguimiento y Evaluación del Plan de Desarrollo Municipal 2025

PRESUPUESTO BASADO EN RESULTADOS MUNICIPAL

MUNICIPIO:	NAUCALPAN DE JUÁREZ	087	Actividad
PbRM-08b	HOJA TÉCNICA DE SEGUIMIENTO DE INDICADORES DE RESULTADOS Y JUSTIFICACIÓN DE CASO DE VARIACIÓN		

EJE DE CAMBIO/EJE TRANSVERSAL: EJE TRANSVERSAL 2: CONSTRUCCIÓN DE LA PAZ Y SEGURIDAD  
 TEMA DE DESARROLLO: Cuerpos policiales para la paz  
 PROGRAMA PRESUPUESTARIO: 01070101 Seguridad pública  
 PROYECTO: 010701010101 Operación y vigilancia para la seguridad y prevención del delito  
 OBJETIVO DEL PROGRAMA PRESUPUESTARIO: Comprende las acciones de despliegue operativo para prevenir el delito y disuadir su comisión en zonas vulnerables o de alta incidencia a partir de la inteligencia policial, así como aquellas para la protección de la población en casos de emergencia y desastre.  
 DEPENDENCIA GENERAL: A00 PRESIDENCIA MUNICIPAL  
 DEPENDENCIA AUXILIAR: 159 SECRETARÍA TÉCNICA DE SEGURIDAD PÚBLICA

NOMBRE DEL INDICADOR: Promedio de resoluciones emitidas por la Comisión de Honor y Justicia.  
 FORMULA DE CALCULO: ((Número de resoluciones realizadas sobre faltas graves en las que incurrieron elementos policiacos / Total de sesiones de la Comisión de Honor y Justicia)) \* 100  
 INTERPRETACION: Refleja el número promedio de decisiones tomadas por la Comisión de Honor y Justicia sobre cuestiones disciplinarias y de conducta dentro de la fuerza policial.  
 DIMENSION QUE ATIENDE: EFICACIA FRECUENCIA DE MEDICION: TRIMESTRAL  
 DESCRIPCION DEL FACTOR DE COMPARACION: Emitir un promedio del 100% de las resoluciones correspondientes a los casos tratados. LINEA BASE:  
 ÁMBITO GEOGRÁFICO: Naucalpan de Juárez COBERTURA: 834,434

VARIABLES DEL INDICADOR	UNIDAD DE MEDIDA	OPERACIÓN	META ANUAL	AVANCE TRIMESTRAL				AVANCE ACUMULADO			
				PROGRAMADO	ALCANZADO	EFFECTIVO %	SEMAFORO	PROGRAMADO	ALCANZADO	EFFECTIVO %	SEMAFORO
				Número de resoluciones realizadas sobre faltas graves en las que incurrieron elementos policiacos	Resoluciones	SUMABLE	50	15	30%	15	100%
Total de sesiones de la Comisión de Honor y Justicia	Sesiones	SUMABLE	50	3	6%	15	500%	11	22%	33	235.71%

Emitir un promedio del 100% de las resoluciones correspondientes a los casos tratados.

META ANUAL	AVANCE TRIMESTRAL				AVANCE ACUMULADO			
	PROGRAMADO	ALCANZADO	EFFECTIVO %	SEMAFORO	PROGRAMADO	ALCANZADO	EFFECTIVO %	SEMAFORO
50	15	15	20%	ROJO	35	33	66%	VERDE

Elaboró  
ENLACE ADMINISTRATIVO  
MARÍA DE LOS ÁNGELES ESCOBEDA LÓPEZ



Validó  
JEFE DE OFICINA DE PRESIDENCIA  
JOSÉ GUADALUPE ALBA SILVA





**Sistema de Coordinación Hacendaria del Estado de México con sus Municipios**  
**Guía Metodológica para el Seguimiento y Evaluación del Plan de Desarrollo Municipal 2025**



**PRESUPUESTO BASADO EN RESULTADOS MUNICIPAL**

<b>MUNICIPIO</b>	<b>NAUCALPAN DE JUÁREZ</b>	<b>087</b>	<b>Fin Estratégico</b>
<b>PbrM-08b</b>	<b>FICHAS TÉCNICAS DE SEGUIMIENTO DE INDICADORES 2025 DE GESTIÓN O ESTRATÉGICOS</b>		

**EJE DE CAMBIO/EJE TRANSVERSAL:** EJE DE CAMBIO 1.- CERO CORRUPCIÓN Y GOBIERNO DEL PUEBLO Y PARA EL PUEBLO "ESTADO DE DERECHO Y AUSTERIDAD"  
**TEMA DE DESARROLLO:** Transparencia y rendición de cuentas  
**PROGRAMA PRESUPUESTARIO:** 01030903 Justicia Cívica Municipal  
**PROYECTO:** 010309030101 Mediación, conciliación y función calificadora municipal  
**OBJETIVO DEL PROGRAMA PRESUPUESTARIO:** Ejecutar las actividades y procesos descritos en la Ley de Justicia Cívica del Estado de México y Municipios, así como la Ley de Mediación, Conciliación y Promoción de la Paz Social para el Estado de México (vigentes) relativa a la función mediatriz-conciliadora y de la calificación de los ayuntamientos.

**DEPENDENCIA GENERAL:** D00 SECRETARÍA DEL AYUNTAMIENTO  
**DEPENDENCIA AUXILIAR:** 108 JUZGADOS CÍVICOS

**NOMBRE DEL INDICADOR:** Tasa de variación de convenios y faltas administrativas registradas en el Juzgado Cívico.  
**FORMULA DE CALCULO:** [(Convenios y actas por faltas administrativas registradas en el año actual / Convenios y actas por faltas administrativas registradas en el año anterior)-1] \*100

**INTERPRETACION:** Son acuerdos a los que llegan 2 o más personas para resolver un conflicto que existe entre ellos, sin necesidad de acudir a otras instancias  
**DIMENSION QUE ATIENDE:** EFICIENCIA  
**DESCRIPCION DEL FACTOR DE COMPARACION:** Se realizan Convenios y actas realizadas por faltas administrativas  
**AMBITO GEOGRÁFICO:** Naucalpan de Juárez

**FRECUENCIA DE MEDICION:** ANUAL  
**LINEA BASE:** 120  
**COBERTURA:** 834.434

VARIABLES DEL INDICADOR	UNIDAD DE MEDIDA	OPERACIÓN	META ANUAL	AVANCE TRIMESTRAL		AVANCE ACUMULADO	
				PROGRAMADO	% ALCANZADO	PROGRAMADO	% ALCANZADO
Convenios y actas por faltas administrativas registradas en el año actual	Convenio y/o acta	SUMABLE	160	0	0%	0	0%
Convenios y actas por faltas administrativas registradas en el año anterior	Convenio y/o acta	SUMABLE	120	0	0%	0	0%

**COMPORTAMIENTO DEL INDICADOR**  
**DESCRIPCION DE LA META ANUAL**  
 Se realizan Convenios y actas realizadas por faltas administrativas

META ANUAL	AVANCE TRIMESTRAL		AVANCE ACUMULADO	
	PROGRAMADO	ELECTIVO %	ALCANZADO	ELECTIVO %
160	0	-100%	0	0%

**DESCRIPCION DE RESULTADOS Y JUSTIFICACION DE CASO DE VARIACION SUPERIOR A 10% RESPECTO A LO PROGRAMADO**  
**EVALUACION DEL INDICADOR**

**JOSÉ ALBERTO RODRÍGUEZ LOZANO**  
 SECRETARÍA DEL AYUNTAMIENTO  
 COORDINACIÓN ADMINISTRATIVA

**ERICK ALEJANDRO MORALES VELASCO**  
 SECRETARÍO DEL AYUNTAMIENTO  
 AYUNTAMIENTO



PRESUPUESTO BASADO EN RESULTADOS MUNICIPAL

MUNICIPIO	NAUCALPAN DE JUÁREZ	097	Propósito
PbrM-08b	FICHAS TÉCNICAS DE SEGUIMIENTO DE INDICADORES 2025 DE GESTIÓN O ESTRATÉGICOS		

EJE DE CAMBIO/EJE TRANSVERSAL: EJE DE CAMBIO 1: CERO CORRUPCIÓN Y GOBIERNO DEL PUEBLO Y PARA EL PUEBLO "ESTADO DE DERECHO Y AUSTERIDAD"

TEMA DE DESARROLLO: Transparencia y rendición de cuentas

PROGRAMA PRESUPUESTARIO: Justicia Cívica Municipal

PROYECTO: Medición, conciliación y función calificadora municipal

OBJETIVO DEL PROGRAMA PRESUPUESTARIO: Engloba las actividades y procesos descritos en la Ley de Justicia Cívica del Estado de México y Municipios, así como la Ley de Mediación, Conciliación y Promoción de la Paz Social para el Estado de México (vigentes) relativa a la función mediadora-conciliadora y de la calificadora de los ayuntamientos.

DEPENDENCIA GENERAL: D00 SECRETARIA DEL AYUNTAMIENTO

DEPENDENCIA AUXILIAR: 108 JUZGADOS CÍVICOS

ESTRUCTURA DEL INDICADOR

NOMBRE DEL INDICADOR: Tasa de variación de la población atendida a través de mecanismos alternativos de solución de controversias como la mediación, la conciliación o la justicia restaurativa (Población atendida a través de mecanismos de mediación, conciliación o justicia restaurativa en el año anterior / Población atendida a través de las funciones de mediación y conciliación municipal en el año actual) \*100

INTERPRETACION: Brinda apoyo a las personas que tienen un problema a través de mecanismos alternativos de solución de controversias para construir un acuerdo que satisfagan sus intereses y necesidades

DIMENSION QUE ATIENDE: EFICACIA

DESCRIPCION DEL FACTOR DE COMPARACION: Se atenderá a la población a través de las funciones de mediación y conciliación y calificación municipal

FRECUENCIA DE MEDICION: 650

LINEA BASE: 834,434

COBERTURA: Naucalpan de Juárez

VARIABLES DEL INDICADOR	UNIDAD DE MEDIDA	OPERACION	META ANUAL	AVANCE TRIMESTRAL		AVANCE ACUMULADO					
				PROGRAMADO	%	ALCANZADO	%	PROGRAMADO	%	ALCANZADO	%
Población atendida a través de mecanismos de mediación, conciliación o justicia restaurativa en el año anterior	Persona	SUMABLE	6062	0	%	0	%	0	%	1752	28.90%
Población atendida a través de las funciones de mediación y conciliación municipal en el año actual	Persona	SUMABLE	3200	0	%	0	%	0	%	0	%

COMPORTAMIENTO DEL INDICADOR

DESCRIPCION DE LA META ANUAL

Se atenderá a la población a través de las funciones de mediación y conciliación y calificación municipal

META ANUAL	TERCER TRIMESTRE				AVANCE ACUMULADO			
	PROGRAMADO	ALCANZADO	EFFECTIVO %	SEMAFORO	PROGRAMADO	ALCANZADO	EFFECTIVO %	SEMAFORO
6062	0	0	%		0	1752	28.90%	

DESCRIPCION DE RESULTADOS Y JUSTIFICACION DE CASO DE VARIACION SUPERIOR A ± 10% RESPECTO A LO PROGRAMADO

EVALUACION DEL INDICADOR

Elaborado por: ENLACE ADMINISTRATIVO  
 JOSÉ ALBERTO RODRÍGUEZ B. OZANGA  
 SECRETARIA DEL AYUNTAMIENTO DE NAUCALPAN DE JUÁREZ  
 COORDINACION

Verificado por: V. 000  
 SECRETARIA DEL AYUNTAMIENTO DE NAUCALPAN DE JUÁREZ  
 ERICK ALEJANDRO MORALES VELASCO



PRESUPUESTO BASADO EN RESULTADOS MUNICIPAL

MUNICIPIO	NAUCALPAN DE JUÁREZ	097	Componente
-----------	---------------------	-----	------------

FICHAS TÉCNICAS DE SEGUIMIENTO DE INDICADORES 2025 DE GESTIÓN O ESTRATÉGICOS

EJE DE CAMBIO/EJE TRANSVERSAL:	EJE DE CAMBIO 1: CERO CORRUPCIÓN Y GOBIERNO DEL PUEBLO Y PARA EL PUEBLO "ESTADO DE DERECHO Y AUSTERIDAD"		
TEMA DE DESARROLLO:	Transparencia y rendición de cuentas		
PROGRAMA PRESUPUESTARIO:	01030903	Justicia Cívica Municipal	
PROYECTO:	010309030101	Mediación, conciliación y función calificadora municipal	
OBJETIVO DEL PROGRAMA PRESUPUESTARIO:	Engloba las actividades y procesos descritos en la Ley de Justicia Cívica del Estado de México y Municipios, así como la Ley de Mediación, Conciliación y Promoción de la Paz Social para el Estado de México (vigentes) relativa a la función mediadora-conciliadora y de la calificadora de los ayuntamientos.		
DEPENDENCIA GENERAL:	D00	SECRETARÍA DEL AYUNTAMIENTO	
DEPENDENCIA AUXILIAR:	108	JUZGADOS CÍVICOS	

ESTRUCTURA DEL INDICADOR

NOMBRE DEL INDICADOR:	Porcentaje de quejas vecinales atendidas		
FORMULA DE CALCULO:	((Quejas vecinales atendidas/ / Quejas vecinales atendidas)) * 100		
INTERPRETACION:	Mide el apoyo que se brinda a las personas que tienen un problema a través de mecanismos alternativos de solución de controversia para construir un acuerdo que satisfagan sus intereses y necesidades		
DIMENSION QUE ATIENDE:	EFICACIA	FRECUENCIA DE MEDICION:	SEMESTRAL
DESCRIPCION DEL FACTOR DE COMPARACION:	Conocer y registrar las quejas recibidas durante el año		LINEA BASE:
ÁMBITO GEOGRÁFICO:	Naucalpan de Juárez		COBERTURA: 834.434

COMPORTAMIENTO DE LAS VARIABLES DURANTE EL TERCER TRIMESTRE

VARIABLES DEL INDICADOR	UNIDAD DE MEDIDA	OPERACION	META ANUAL	AVANCE TRIMESTRAL				AVANCE ACUMULADO			
				PROGRAMADO	%	ALCANZADO	%	PROGRAMADO	%	ALCANZADO	%
Quejas vecinales atendidas/	Queja	SUMABLE	2979	0	%	892	89200%	929	31.18%	2254	75.66%
Quejas vecinales atendidas	Queja	SUMABLE	900	0	%	892	89200%	227	25.22%	1681	370.26%

COMPORTAMIENTO DEL INDICADOR

DESCRIPCIÓN DE LA META ANUAL  
Conocer y registrar las quejas recibidas durante el año

META ANUAL	TERCER TRIMESTRE							
	AVANCE TRIMESTRAL				AVANCE ACUMULADO			
	PROGRAMADO	ALCANZADO	EFFECTIVO %	SEMÁFORO	PROGRAMADO	ALCANZADO	EFFECTIVO %	SEMÁFORO
2979	0	892	100%	89200%	929	2254	75.66%	75.66%

DESCRIPCIÓN DE RESULTADOS Y JUSTIFICACIÓN DE CASO DE VARIACIÓN SUPERIOR A ± 10% RESPECTO A LO PROGRAMADO

EVALUACIÓN DEL INDICADOR


  
**Enlace Administrativo**  
 JOSÉ ALBERTO RODRÍGUEZ LOZANO  
 SECRETARÍA  
 DEL AYUNTAMIENTO  
 COORDINACIÓN  
 ADMINISTRATIVA


  
**Valido**  
 SECRETARIO DEL AYUNTAMIENTO  
 ERICK ALEJANDRO MORALES VELASCO  
 AYUNTAMIENTO



PRESUPUESTO BASADO EN RESULTADOS MUNICIPAL

MUNICIPIO	NAUCALPAN DE JUÁREZ	097	Componente:
PbRM-08b	FICHAS TÉCNICAS DE SEGUIMIENTO DE INDICADORES 2025 DE GESTIÓN O ESTRATÉGICOS		

EJE DE CAMBIO/EJE TRANSVERSAL: EJE DE CAMBIO 1. CERO CORRUPCIÓN Y GOBIERNO DEL PUEBLO Y PARA EL PUEBLO "ESTADO DE DERECHO Y AUSTERIDAD"

TEMA DE DESARROLLO: Transparencia y rendición de cuentas

PROGRAMA PRESUPUESTARIO: 01030903 Justicia Cívica Municipal

PROYECTO: 010309030101 Mediación, conciliación y función calificadora municipal

OBJETIVO DEL PROGRAMA PRESUPUESTARIO: Engloba las actividades y procesos descritos en la Ley de Justicia Cívica del Estado de México y Municipios así como la Ley de Mediación, Conciliación y Promoción de la Paz Social para el Estado de México (vigentes) relativa a la función mediadora-conciliadora y de la calificación de los ayuntamientos.

DEPENDENCIA GENERAL: D00 SECRETARÍA DEL AYUNTAMIENTO

DEPENDENCIA AUXILIAR: 108 JUZGADOS CÍVICOS

ESTRUCTURA DEL INDICADOR

NOMBRE DEL INDICADOR: Porcentaje de conflictos y controversias dirimidas

FORMULA DE CALCULO: ((Conflictos y controversias dirimidas / Conflictos y controversias dirimidas)) \*100

INTERPRETACION: Brinda apoyo a las personas que tienen un problema a través de mecanismos alternativos de solución de controversia para construir un acuerdo que satisfagan sus intereses y necesidades

DIMENSION QUE ATIENDE: EFICACIA

DESCRIPCION DEL FACTOR DE COMPARACION: Se realizaran expedientes en función de conflicto y controversial y ecinales

AMBITO GEOGRÁFICO: Naucalpan de Juárez

FRECUENCIA DE MEDICION: SEMESTRAL

LINEA BASE: 834.434

COBERTURA:

VARIABLES DEL INDICADOR	UNIDAD DE MEDIDA	OPERACIÓN	META ANUAL	AVANCE TRIMESTRAL		AVANCE ACUMULADO					
				PROGRAMADO	%	ALCANZADO	%				
Conflictos y controversias dirimidas	Conflicto	SUMABLE	700	0	%	84	8400%	350	50%	481	68.71%
Conflictos y controversias dirimidas	Convenio/lo acta	SUMABLE	320	83	25.94%	84	101.20%	243	75.94%	182	56.35%

COMPORTAMIENTO DEL INDICADOR

Se realizaran expedientes en función de conflicto y controversial vecinales

META ANUAL	AVANCE TRIMESTRAL			AVANCE ACUMULADO				
	PROGRAMADO	ALCANZADO	EFFECTIVO %	SEMÁFORO	PROGRAMADO	ALCANZADO	EFFECTIVO %	SEMÁFORO
700	0	84	8300%	8400%	350	481	68.71%	68.71%

DESCRIPCION DE RESULTADOS Y JUSTIFICACION DE CASO DE VARIACION SUPERIOR A 10% RESPECTO A LO PROGRAMADO

EVALUACION DEL INDICADOR

**SECRETARÍA DEL AYUNTAMIENTO**  
 COORDINACIÓN ADMINISTRATIVA  
**JOSE ALBERTO RODRIGUEZ LOZANO**  
 2023

**SECRETARÍA DEL AYUNTAMIENTO**  
 ERICK ALEJANDRO MORALES VELASCO  
 2023



Sistema de Coordinación Hacendaria del Estado de México con sus Municipios  
 Guia Metodologica para el Seguimiento y Evaluación del Plan de Desarrollo Municipal 2025



PRESUPUESTO BASADO EN RESULTADOS MUNICIPAL

MUNICIPIO	NAUCALPAN DE JUÁREZ	097	Componente:
-----------	---------------------	-----	-------------

PbRM-08b FICHAS TÉCNICAS DE SEGUIMIENTO DE INDICADORES 2025 DE GESTIÓN O ESTRATÉGICOS

EJE DE CAMBIO/EJE TRANSVERSAL:	EJE DE CAMBIO 1 CERO CORRUPCIÓN Y GOBIERNO DEL PUEBLO Y PARA EL PUEBLO "ESTADO DE DERECHO Y AUSTERIDAD"
TEMA DE DESARROLLO:	Transparencia y rendición de cuentas
PROGRAMA PRESUPUESTARIO:	01030903 Justicia Cívica Municipal
PROYECTO:	010309030101 Mediación, conciliación y función calificadora municipal
OBJETIVO DEL PROGRAMA PRESUPUESTARIO:	Engloba las actividades y procesos descritos en la Ley de Justicia Cívica del Estado de México y Municipios, así como la Ley de Mediación, Conciliación y Promoción de la Paz Social para el Estado de México (vigentes) relativa a la función mediadora-conciliadora y de la calificadora de los ayuntamientos.
DEPENDENCIA GENERAL:	D00 SECRETARÍA DEL AYUNTAMIENTO
DEPENDENCIA AUXILIAR:	108 JUZGADOS CÍVICOS

ESTRUCTURA DEL INDICADOR

NOMBRE DEL INDICADOR:	Porcentaje de actas circunstanciadas de hechos concluidas
FORMULA DE CALCULO:	((Actas circunstanciadas concluidas / Actas circunstanciadas concluidas)) * 100
INTERPRETACION:	Son acuerdos a los que llegan 2 o más personas para resolver un conflicto que existe entre ellos, sin necesidad de acudir a otras instancias
DIMENSION QUE ATIENDE:	EFICIENCIA
DESCRIPCION DEL FACTOR DE COMPARACION:	Conocer la totalidad de los casos presentados y cuantos concluyeron con la emisión del acta circunstanciada
ÁMBITO GEOGRÁFICO:	Naucalpan de Juárez
FRECUENCIA DE MEDICION:	SEMESTRAL
LINEA BASE:	
COBERTURA:	834,434

COMPORTAMIENTO DE LAS VARIABLES DURANTE EL TERCER TRIMESTRE

VARIABLES DEL INDICADOR	UNIDAD DE MEDIDA	OPERACIÓN	META ANUAL	AVANCE TRIMESTRAL				AVANCE ACUMULADO			
				PROGRAMADO	%	ALCANZADO	%	PROGRAMADO	%	ALCANZADO	%
Actas circunstanciadas concluidas	Acta	SUMABLE	160	40	25%	84	210%	120	75%	182	113.75%
Actas circunstanciadas concluidas	Convenio/o acta	SUMABLE	180	0	%	84	8400%	90	50%	194	107.78%

COMPORTAMIENTO DEL INDICADOR

DESCRIPCIÓN DE LA META ANUAL  
 Conocer la totalidad de los casos presentados y cuantos concluyeron con la emisión del acta circunstanciada

META ANUAL	TERCER TRIMESTRE							
	AVANCE TRIMESTRAL				AVANCE ACUMULADO			
	PROGRAMADO	ALCANZADO	EFFECTIVO %	SEMÁFORO	PROGRAMADO	ALCANZADO	EFFECTIVO %	SEMÁFORO
160	40	84	2.5%	210%	120	182	113.75%	113.75%

DESCRIPCIÓN DE RESULTADOS Y JUSTIFICACIÓN DE CASO DE VARIACIÓN SUPERIOR A ± 10% RESPECTO A LO PROGRAMADO

EVALUACIÓN DEL INDICADOR

Elaboró  
 ENLACE ADMINISTRATIVO  
 JOSÉ ALBERTO RODRÍGUEZ LOZANO  
 AQUÍ GOBIERNA LA ESPERANZA  
 2025-2032  
 SECRETARÍA  
 DEL AYUNTAMIENTO  
 COORDINACIÓN  
 ADMINISTRATIVA

Validó  
 SECRETARIO DEL AYUNTAMIENTO  
 ERICK ALEJANDRO MORALES VELASCO  
 AQUÍ GOBIERNA LA ESPERANZA  
 SECRETARÍA DEL  
 AYUNTAMIENTO



Sistema de Coordinación Hacendaria del Estado de México con sus Municipios  
 Guia Metodologica para el Seguimiento y Evaluación del Plan de Desarrollo Municipal 2025



PRESUPUESTO BASADO EN RESULTADOS MUNICIPAL

MUNICIPIO	NAUCALPAN DE JUÁREZ	097	Componente:
PbRM-08b	FICHAS TÉCNICAS DE SEGUIMIENTO DE INDICADORES 2025 DE GESTIÓN O ESTRATÉGICOS		

EJE DE CAMBIOJE TRANSVERSAL: EJE DE CAMBIO 1: CERO CORRUPCIÓN Y GOBIERNO DEL PUEBLO Y PARA EL PUEBLO "ESTADO DE DERECHO Y AUSTERIDAD"

TEMA DE DESARROLLO: Estado de derecho y cultura de la legalidad

PROGRAMA PRESUPUESTARIO: 01080101 Protección jurídica de las personas

PROYECTO: 010801010201 Actualización y operación del registro civil

OBJETIVO DEL PROGRAMA PRESUPUESTARIO: Incluy e acciones orientadas a modernizar la función registral civil, considerando la implementación de nuevas herramientas tecnológicas que contribuyan a garantizar la estabilidad y seguridad de la base de datos de los registros de los actos y hechos del estado civil de las personas, con una visión de largo plazo orientada a la prestación de un servicio ágil y eficiente en la emisión de copias certificadas y constancias de no registro.

DEPENDENCIA GENERAL: D00 SECRETARIA DEL AYUNTAMIENTO

DEPENDENCIA AUXILIAR: 109 REGISTRO CIVIL

ESTRUCTURA DEL INDICADOR

NOMBRE DEL INDICADOR: Tasa de variación de actas levantadas en el registro civil

FORMULA DE CALCULO: ((Número de actas levantadas en el año actual / Número de actas levantadas en el año anterior)-1) \* 100

INTERPRETACION: Las actas son documentos en las cuales se asienta los actos del estado civil de las personas, con la finalidad de brindar certeza jurídica

DIMENSION QUE ATIENDE: EFICACIA

DESCRIPCION DEL FACTOR DE COMPARACION: Número de actas del año actual

AMBITO GEOGRAFICO: Naucalpan de Juárez

FRECUENCIA DE MEDICION: SEMESTRAL

LINEA BASE: 834,434

COBERTURA:

VARIABLES DEL INDICADOR	UNIDAD DE MEDIDA	OPERACION	META ANUAL	AVANCE TRIMESTRAL		AVANCE ACUMULADO	
				PROGRAMADO	%	ALCANZADO	%
Número de actas levantadas en el año actual	Acta	SUMABLE	89979	0	%	0	%
Número de actas levantadas en el año anterior	Acta	SUMABLE	17991	0	%	0	%
				31993	%	46783	51.99%
				9347	%	46783	260.04%

COMPORTAMIENTO DEL INDICADOR		DESCRIPCION DE LA META ANUAL	
Número de actas del año actual			

TERCER TRIMESTRE				AVANCE ACUMULADO			
AVANCE TRIMESTRAL		EFFECTIVO %		SEMÁFORO		SEMÁFORO	
PROGRAMADO	ALCANZADO	EFFECTIVO %	SEMÁFORO	PROGRAMADO	ALCANZADO	EFFECTIVO %	SEMÁFORO
89979	0	-100%		31993	46783	51.99%	

DESCRIPCION DE RESULTADOS Y JUSTIFICACION DE CASO DE VARIACION SUPERIOR A ± 10% RESPECTO A LO PROGRAMADO

EVALUACION DEL INDICADOR

Elaboró:  
 EN LA SECRETARIA DEL AYUNTAMIENTO  
 JOSÉ ALBERTO RODRIGUEZ LOZANO  
 AGO. GOBERNACIÓN Y ESPERANZA  
 2025, 10/10

SECRETARIA  
 DEL AYUNTAMIENTO  
 COORDINACION  
 ADMINISTRATIVA

SECRETARIA DEL AYUNTAMIENTO  
 ERICK ALBERTO MORALES VELASCO  
 SECRETARIA DEL AYUNTAMIENTO



PRESUPUESTO BASADO EN RESULTADOS MUNICIPAL

MUNICIPIO: NAUCALPAN DE JUÁREZ      097      Componente:

PbRM-08b      FICHAS TÉCNICAS DE SEGUIMIENTO DE INDICADORES 2025 DE GESTIÓN O ESTRATÉGICOS

EJE DE CAMBIO/EJE TRANSVERSAL: EJE DE CAMBIO 1. CERO CORRUPCIÓN Y GOBIERNO DEL PUEBLO Y PARA EL PUEBLO "ESTADO DE DERECHO Y AUSTERIDAD"  
 TEMA DE DESARROLLO: Coordinación municipal e interestatal  
 PROGRAMA PRESUPUESTARIO: 01030902      Reglamentación municipal  
 PROYECTO: 010309020101      Revisión y emisión de la reglamentación municipal  
 OBJETIVO DEL PROGRAMA PRESUPUESTARIO: Incluir y todos los procesos necesarios para que los ayuntamientos desarrollen los trabajos para creación, rediseño, actualización, publicación y difusión de la reglamentación municipal.  
 DEPENDENCIA GENERAL: D00      SECRETARÍA DEL AYUNTAMIENTO  
 DEPENDENCIA AUXILIAR: 155      ÁREA JURÍDICA

ESTRUCTURA DEL INDICADOR

NOMBRE DEL INDICADOR: Porcentaje de disposiciones de observancia general publicadas  
 FORMULA DE CALCULO: ((Reglamentos y disposiciones de observancia general publicadas / Reglamentos y disposiciones de observancia general publicadas)) \*100  
 INTERPRETACION: Publicar cada uno de los reglamentos y disposiciones que genere el ayuntamiento  
 DIMENSION QUE ATIENDE: EFICIENCIA      FRECUENCIA DE MEDICION: SEMESTRAL  
 DESCRIPCION DEL FACTOR DE COMPARACION: Se pretende publicar doce documentos juridicos en las gacetas oficiales      LINEA BASE:  
 AMBITO GEOGRÁFICO: Naucalpan de Juárez      COBERTURA: 834,434

COMPORTAMIENTO DE LAS VARIABLES DURANTE EL TERCER TRIMESTRE

VARIABLES DEL INDICADOR	UNIDAD DE MEDIDA	OPERACIÓN	META ANUAL	AVANCE TRIMESTRAL				AVANCE ACUMULADO			
				PROGRAMADO	%	ALCANZADO	%	PROGRAMADO	%	ALCANZADO	%
Reglamentos y disposiciones de observancia general publicadas	Gaceta	SUMABLE	48	0	%	0	%	24	50%	26	54.17%
Reglamentos y disposiciones de observancia general publicadas	Gaceta	SUMABLE	36	0	%	0	%	18	50%	26	72.22%

COMPORTAMIENTO DEL INDICADOR

DESCRIPCIÓN DE LA META ANUAL  
 Se pretende publicar doce documentos juridicos en las gacetas oficiales

TERCER TRIMESTRE

META ANUAL	AVANCE TRIMESTRAL				AVANCE ACUMULADO			
	PROGRAMADO	ALCANZADO	EFFECTIVO %	SEMÁFORO	PROGRAMADO	ALCANZADO	EFFECTIVO %	SEMÁFORO
48	0	0	%	🚫	24	26	54.17%	🚫

DESCRIPCIÓN DE RESULTADOS Y JUSTIFICACIÓN DE CASO DE VARIACIÓN SUPERIOR A ± 10% RESPECTO A LO PROGRAMADO

EVALUACIÓN DEL INDICADOR

Elaboró  
 ENLACE ADMINISTRATIVO  
 JOSÉ ALBERTO RODRÍGUEZ LOZANO



Validó  
 SECRETARIO DEL AYUNTAMIENTO  
 ERICK ALEJANDRO TORALES VELASCO





**Sistema de Coordinación Hacendaria del Estado de México con sus Municipios  
Guía Metodológica para el Seguimiento y Evaluación del Plan de Desarrollo Municipal 2025**

**PRESUPUESTO BASADO EN RESULTADOS MUNICIPAL**

<b>MUNICIPIO</b>	<b>NAUCALPAN DE JUÁREZ</b>	<b>097</b>	<b>Actividad</b>
<b>PdRM-08b</b>	<b>FICHA TÉCNICA DE SEGUIMIENTO DE INDICADORES DE GESTIÓN ESTRATÉGICA 2025</b>		

**EJE DE CAMBIO/EJE TRANSVERSAL:** EJE DE CAMBIO 1: CERO CORRUPCIÓN Y GOBIERNO DEL PUEBLO Y PARA EL PUEBLO "ESTADO DE DERECHO Y AUSTERIDAD"

**TEMA DE DESARROLLO:** Transparencia y rendición de cuentas

**PROGRAMA PRESUPUESTARIO:** 01030903 Justicia Cívica Municipal

**PROYECTO:** 010309030101 Mediación, conciliación y función calificadora municipal

**OBJETIVO DEL PROGRAMA PRESUPUESTARIO:** Engloba las actividades y procesos descritos en la Ley de Justicia Cívica del Estado de México y Municipios, así como la Ley de Mediación, Conciliación y Promoción de la Paz Social para el Estado de México (vigentes) relati a la función mediadora-conciliadora y de la calificación de los ayuntamientos.

**DEPENDENCIA GENERAL:** D00 SECRETARÍA DEL AYUNTAMIENTO

**DEPENDENCIA AUXILIAR:** 108 JUZGADOS CÍVICOS

**ESTRUCTURA DEL INDICADOR**

**NOMBRE DEL INDICADOR:** Porcentaje en la citación a las partes vecinales en conflicto

**FORMULA DE CALCULO:** ((Citas atendidas de las partes vecinales en conflicto / Citas emitidas a partes vecinales en conflicto) \*100

**INTERPRETACION:** Es la comparecencia de las partes para solucionar un conflicto en común, en un horario establecido por la autoridad competente

**DIMENSION QUE ATIENDE:** EFICACIA

**DESCRIPCIÓN DEL FACTOR DE COMPARACION:** Se realizarán convenios y actas realizadas por faltas administrativas

**ÁMBITO GEOGRÁFICO:** Naucalpan de Juárez

**FRECUENCIA DE MEDICION:** TRIMESTRAL

**LÍNEA BASE:**

**COBERTURA:** 834,434

VARIABLES DEL INDICADOR	UNIDAD DE MEDIDA	OPERACIÓN	META ANUAL	AVANCE TRIMESTRAL		AVANCE ACUMULADO					
				PROGRAMADO	%	ALCANZADO	%				
Citas atendidas de las partes vecinales en conflicto	Invitación	SUMABLE	1400	350	25%	385	110%	1060	75%	1106	79%
Citas emitidas a partes vecinales en conflicto	Invitación	SUMABLE	1900	480	25.26%	385	80.21%	1424	74.95%	1213	63.84%

Se realizarán convenios y actas realizadas por faltas administrativas

META ANUAL	AVANCE TRIMESTRAL		TERCER TRIMESTRE		AVANCE ACUMULADO	
	PROGRAMADO	ELECTIVO %	SEMÁFORO	PROGRAMADO	ALCANZADO	SEMÁFORO
1400	350	137.14%	137.14%	1060	1106	79%

DESCRIPCIÓN DE RESULTADOS Y JUSTIFICACIÓN DE CASO DE VARIACIÓN SUPERIOR A 10% RESPECTO A LO PROGRAMADO

en el presente trimestre se realizó las notificaciones a partes para llevar a cabo la audiencias sin embargo no se presenta alguna de las partes en conflicto

**EVALUACIÓN DEL INDICADOR**

**Enrique Rodríguez Luizanza**  
 EN LA CALLE ADMINISTRATIVA  
 JOSÉ ALBERTO RODRÍGUEZ LUIZANZA  
 SECRETARÍA DEL AYUNTAMIENTO  
 COORDINACIÓN ADMINISTRATIVA

**Valdo**  
 SECRETARÍA DE PLANEACIÓN Y EVALUACIÓN DEL ESTADO DE MÉXICO  
 ERICK ALBERTO GONZÁLES VELÁSQUEZ  
 SECRETARÍA DEL ESTADO DE MÉXICO



Sistema de Coordinación Hacendaria del Estado de México con sus Municipios  
Guía Metodológica para el Seguimiento y Evaluación del Plan de Desarrollo Municipal 2025

PRESUPUESTO BASADO EN RESULTADOS MUNICIPALES

MUNICIPIO	MAUCALPAN DE JUÁREZ	097	Actividad
FICHA TÉCNICA DE SEGUIMIENTO DE INDICADORES DE GESTIÓN O ESTRATÉGICOS 2025			

**EJE DE CAMBIO:** TERCER TRIMESTRE Y GOBIERNO DEL PUEBLO Y PARA EL PUEBLO - ESTADO DE DERECHO Y AUSTERIDAD\*  
**TEMA DE DESARROLLO:** Transparencia y rendición de cuentas  
**PROGRAMA PRESUPUESTARIO:** 01030903 Justicia Cívica Municipal  
**PROYECTO:** 010309030101 Mediación, conciliación y función calificadora municipal  
**OBJETIVO DEL PROGRAMA PRESUPUESTARIO:** Engloba las actividades y procesos devueltos en la Ley de Justicia Cívica del Estado de México y Municipios, así como la Ley de Mediación, Conciliación y Promoción de la Paz Social para el Estado de México (vigentes) relativa a la función mediadora-conciliadora y de la calificación de los ayuntamientos.

**DEPENDENCIA GENERAL:** D00 SECRETARÍA DEL AYUNTAMIENTO  
**DEPENDENCIA AUXILIAR:** 108 JUZGADOS CÍVICOS

**NOMBRE DEL INDICADOR:** ESTRUCTURA DEL INDICADOR  
**FORMULA DE CALCULO:** Porcentaje de audiencias entre las partes en conflicto desahogadas  
 ((Audiencias de las partes vecinales en conflicto / Audiencias de las partes vecinales en conflicto) \*100)

**INTERPRETACION:** es un procedimiento voluntario gratuito, confidencial y flexible, que ayuda a la solución de conflictos entre las partes involucradas  
**DIMENSION QUE ATIENDE:** EFICIENCIA  
**DESCRIPCION DEL FACTOR DE COMPARACION:** Se realizarán convenios y actas realizadas por faltas administrativas  
**ÁMBITO GEOGRÁFICO:** Naucalpan de Juárez

**FRECUENCIA DE MEDICION:** TRIMESTRAL  
**LINEA BASE:**  
**COBERTURA:** 834,434

VARIABLES DEL INDICADOR	UNIDAD DE MEDIDA	OPERACIÓN	META ANUAL	AVANCE TRIMESTRAL		AVANCE ACUMULADO					
				PROGRAMADO	%	PROGRAMADO	%				
Audiencias de las partes vecinales en conflicto	Audiencia	SUMABLE	420	105	25%	115	109.52%	315	75%	254	60.48%
Audiencias de las partes vecinales en conflicto	Citatorio	SUMABLE	420	104	24.76%	115	110.58%	316	75.24%	302	71.9%

**COMPORTAMIENTO DEL INDICADOR**  
 DESCRIPCIÓN DE LA META ANUAL  
 Se realizarán convenios y actas realizadas por faltas administrativas

TERCER TRIMESTRE			
AVANCE TRIMESTRAL		AVANCE ACUMULADO	
PROGRAMADO	EFFECTIVO %	ALCANZADO	EFFECTIVO %
105	99.05%	254	60.48%
420	99.05%	315	60.48%

**DESCRIPCION DE RESULTADOS Y JUSTIFICACION DE CASO DE VARIACION SUPERIOR A 10% RESPECTO A LO PROGRAMADO**  
**EVALUACION DEL INDICADOR**

**En favor**  
 EN LA SECRETARÍA ADMINISTRATIVA  
 JOSE ALBERTO RODRIGUEZ ROSANO  
 SECRETARIA DE COORDINACIÓN ADMINISTRATIVA

**En favor**  
 EN LA SECRETARÍA DEL AYUNTAMIENTO  
 ENRIQUE ALONSO MORALES VELASCO  
 SECRETARÍA DEL AYUNTAMIENTO



Sistema de Coordinación Hacendaria del Estado de México con sus Municipios  
Guía Metodologica para el Seguimiento y Evaluación del Plan de Desarrollo Municipal 2025

PRESUPUESTO BASADO EN RESULTADOS MUNICIPAL

MUNICIPIO	NAUCALPAN DE JUÁREZ	097
PbRM-08b	FICHA TECNICA DE SEGUIMIENTO DE INDICADORES DE GESTIÓN O ESTRATÉGICOS 2025	

Actividad

EJE DE CAMBIO/EJE TRANSVERSAL: EJE DE CAMBIO 1: CERO CORRUPCIÓN Y GOBIERNO DEL PUEBLO Y PARA EL PUEBLO "ESTADO DE DERECHO Y AUSTERIDAD"  
TEMA DE DESARROLLO: Transparencia y rendición de cuentas  
PROGRAMA PRESUPUESTARIO: 01030903 Justicia Cívica Municipal  
PROYECTO: 010309030101 Mediación, conciliación y función calificadora municipal  
OBJETIVO DEL PROGRAMA PRESUPUESTARIO: Engloba las actividades y procesos descritos en la Ley de Justicia Cívica del Estado de México y Municipios, así como la Ley de Mediación, Conciliación y Promoción de la Paz Social para el Estado de México (vigentes) relativa a la función mediadora-conciliadora y de la calificadora de los ayuntamientos.  
DEPENDENCIA GENERAL: D00 SECRETARÍA DEL AYUNTAMIENTO  
DEPENDENCIA AUXILIAR: 108 JUZGADOS CÍVICOS

ESTRUCTURA DEL INDICADOR

NOMBRE DEL INDICADOR: Porcentaje de actas informativas expedidas a la ciudadanía  
FORMULA DE CALCULO: ((Actas informativas expedidas a la ciudadanía / Actas informativas expedidas a la ciudadanía) \* 100  
INTERPRETACION: Es el documento a través del cual se asienta la narrativa de los hechos señalados por el solicitante la finalidad de generar un antecedente de los mismos  
DIMENSION QUE ATIENDE: EFICIENCIA FRECUENCIA DE MEDICION: TRIMESTRAL  
DESCRIPCION DEL FACTOR DE COMPARACION: Conocer el total de actas expidas sobre el total de solicitudes ingresadas LINEA BASE:  
ÁMBITO GEOGRÁFICO: Naucalpan de Juárez COBERTURA: 834,434

COMPORTAMIENTO DE LAS VARIABLES DURANTE EL TERCER TRIMESTRE

VARIABLES DEL INDICADOR	UNIDAD DE MEDIDA	OPERACIÓN	META ANUAL	AVANCE TRIMESTRAL				AVANCE ACUMULADO			
				PROGRAMADO	%	ALCANZADO	%	PROGRAMADO	%	ALCANZADO	%
Actas informativas expedidas a la ciudadanía	Acta	SUMABLE	420	105	25%	115	109.52%	315	75%	254	60.48%
Actas informativas expedidas a la ciudadanía	Acta	SUMABLE	2900	725	25%	115	15.86%	2175	75%	923	31.83%

COMPORTAMIENTO DEL INDICADOR

DESCRIPCIÓN DE LA META ANUAL

Conocer el total de actas expidas sobre el total de solicitudes ingresadas

META ANUAL	TERCER TRIMESTRE							
	AVANCE TRIMESTRAL				AVANCE ACUMULADO			
	PROGRAMADO	ALCANZADO	EFFECTIVO %	SEMÁFORO	PROGRAMADO	ALCANZADO	EFFECTIVO %	SEMÁFORO
420	105	115	690.48%	690.48%	315	254	60.48%	60.48%

DESCRIPCIÓN DE RESULTADOS Y JUSTIFICACIÓN DE CASO DE VARIACIÓN SUPERIOR A ± 10% RESPECTO A LO PROGRAMADO

se cumplió con la meta en virtud que dependen de las solicitudes que realice la ciudadanía para diversos trámites, sin embargo se realizarán un análisis de la misma, asimismo, el costo que genera la expedición de la misma

EVALUACIÓN DEL INDICADOR

Elabore  
ENLACE ADMINISTRATIVO  
JOSE ALBERTO RODRIGUEZ LOZANO  
SECRETARÍA DEL AYUNTAMIENTO COORDINACIÓN ADMINISTRATIVA

Valido  
SECRETARIO DEL AYUNTAMIENTO  
ERICK ALEJANDRO TORRES VELASCO  
SECRETARÍA DEL AYUNTAMIENTO

Sistema de Coordinación Hacendaria del Estado de México con sus Municipios  
 Guia Metodologica para el Seguimiento y Evaluación del Plan de Desarrollo Municipal 2025

PRESUPUESTO BASADO EN RESULTADOS MUNICIPAL

MUNICIPIO	NAUCALPAN DE JUÁREZ	097	Actividad
FICHA TÉCNICA DE SEGUIMIENTO DE INDICADORES DE GESTIÓN O ESTRATÉGICOS 2025			

**EJE DE CAMBIO 1:** CERO CORRUPCIÓN Y GOBIERNO DEL PUEBLO Y PARA EL PUEBLO "ESTADO DE DERECHO Y AUSTERIDAD"  
**TEMA DE DESARROLLO:** Transparencia y rendición de cuentas  
**PROGRAMA PRESUPUESTARIO:** Justicia Cívica Municipal  
**PROYECTO:** 010309030101 Mediación, conciliación y función calificadora municipal  
**OBJETIVO DEL PROGRAMA PRESUPUESTARIO:** Eficacia en las actividades y procesos descritos en la Ley de Justicia Cívica del Estado de México y Municipios, así como la Ley de Mediación, Conciliación y Promoción de la Paz Social para el Estado de México (vigentes) y sobre la función mediadora-conciliadora y de la calificación de los acuerdos.

**DEPENDENCIA GENERAL:** D00 SECRETARÍA DEL AYUNTAMIENTO  
**DEPENDENCIA AUXILIAR:** 108 JUZGADOS CÍVICOS

**NOMBRE DEL INDICADOR:** ESTRUCTURA DEL INDICADOR  
 Porcentaje de sanciones procedentes por faltas administrativas calificadas  
**FORMULA DE CALCULO:** ((Número de sanciones procedentes por faltas administrativas calificadas / Número de sanciones procedentes por faltas administrativas calificadas)) \*100

**INTERPRETACION:** Conocer, calificar e imponer las sanciones administrativas municipales que procedan por faltas o infracciones al bando municipal, reglamentos y demás disposiciones de carácter general  
**DIMENSION QUE ATIENDE:** EFICIENCIA  
**DESCRIPCION DEL FACTOR DE COMPARACION:** Registrar el número de sanciones  
**ÁMBITO GEOGRÁFICO:** Naucalpan de Juárez

**FRECUENCIA DE MEDICION:** TRIMESTRAL  
**LINEA BASE:**  
**COBERTURA:** 834,434

VARIABLES DEL INDICADOR	UNIDAD DE MEDIDA	OPERACIÓN	META ANUAL	AVANCE TRIMESTRAL		AVANCE ACUMULADO					
				PROGRAMADO	%	ALCANZADO	%				
Número de sanciones procedentes por faltas administrativas calificadas	Sanción	SUMABLE	7200	1600	22.22%	2962	185.13%	5000	75.76%	5418	82.09%
Número de sanciones procedentes por faltas administrativas calificadas	Falta Administrativa	SUMABLE	8000	2000	25%	2962	148.1%	6000	75%	6741	84.26%

**COMPORTAMIENTO DEL INDICADOR**  
 DESCRIPCIÓN DEL ESTADO ANUAL  
 Registrar el número de sanciones

TERCER TRIMESTRE			
AVANCE TRIMESTRAL		AVANCE ACUMULADO	
PROGRAMADO	EFFECTIVO %	PROGRAMADO	EFFECTIVO %
1600	125%	5000	82.09%
7200	128%	5418	82.09%

**DESCRIPCIÓN DE RESULTADOS Y JUSTIFICACIÓN DE CASO DE VARIACIÓN SUPERIOR A ± 10% RESPECTO A LO PROGRAMADO**  
**EVALUACIÓN DEL INDICADOR**

**Elaboró**  
 ENCABECEROS ADMINISTRATIVOS  
 JOSÉ DE PERTO RODRÍGUEZ LOZANO  
 AGED GOBIERNO LA ESPERANZA  
 SECRETARÍA DEL AYUNTAMIENTO  
 GOBIERNO MUNICIPAL  
 NAUCALPAN DE JUÁREZ

**Validó**  
 SECRETARÍA DEL AYUNTAMIENTO  
 ERICK MENDOZA TORRES VELASCO  
 SECRETARÍA DEL AYUNTAMIENTO

Sistema de Coordinación Hacendaria del Estado de México con sus Municipios  
 Guía Metodológica para el Seguimiento y Evaluación del Plan de Desarrollo Municipal 2025

PRESUPUESTO BASADO EN RESULTADOS MUNICIPAL

MUNICIPIO	NAUCALPAN DE JUÁREZ	097	Actividad
FICHA TÉCNICA DE SEGUIMIENTO DE INDICADORES DE GESTIÓN O ESTRATÉGICOS 2026			

**EJE DE CAMBIO/EJE TRANSVERSAL:** EJE DE CAMBIO 1: CERO CORRUPCIÓN Y GOBIERNO DEL PUEBLO Y PARA EL PUEBLO "ESTADO DE DERECHO Y AUSTERIDAD"  
**TEMA DE DESARROLLO:** Transparencia y rendición de cuentas  
**PROGRAMA PRESUPUESTARIO:** 01030903 Justicia Cívica Municipal  
**PROYECTO:** 010309030101 Mediación, conciliación y función calificadora municipal  
**OBJETIVO DEL PROGRAMA PRESUPUESTARIO:** Engloba las actividades y procesos descritos en la Ley de Justicia Cívica del Estado de México y Municipios, así como la Ley de Mediación, Conciliación y Promoción de la Paz Social para el Estado de México (vigente) relativa a la función mediadora-conciliadora y de la calificación de los ayuntamientos.

**DEPENDENCIA GENERAL:** D00 SECRETARÍA DEL AYUNTAMIENTO  
**DEPENDENCIA AUXILIAR:** 108 JUZGADOS CÍVICOS

ESTRUCTURA DEL INDICADOR

**NOMBRE DEL INDICADOR:** Porcentaje de recibos oficiales por concepto de multas expedidos  
**FORMULA DE CALCULO:** ((Recibos oficiales expedidos / Recibos oficiales expedidos)) \* 100

**INTERPRETACION:** Conocer el número de detenidos que pagan multas con el número de remitidos

**DIMENSION QUE ATIENDE:** EFICACIA

**DESCRIPCION DEL FACTOR DE COMPARACION:** Llevar un control de los recibos que se les proporcionan a los detenidos

**ÁMBITO GEOGRÁFICO:** Naucalpan de Juárez

**FRECUENCIA DE MEDICION:** TRIMESTRAL  
**LINEA BASE:**  
**COBERTURA:** 834,434

VARIABLES DEL INDICADOR	UNIDAD DE MEDIDA	OPERACIÓN	META ANUAL	AVANCE TRIMESTRAL		AVANCE ACUMULADO					
				PROGRAMADO	%	ALCANZADO	%	PROGRAMADO	%		
Recibos oficiales expedidos	Recibo	SUMABLE	1000	250	25%	606	242.4%	750	75%	1366	136.6%
Recibos oficiales expedidos	Recibo	SUMABLE	1000	250	25%	606	242.4%	750	75%	1258	125.8%

COMPORTAMIENTO DE LA META ANUAL

Llevar un control de los recibos que se les proporcionan a los detenidos

META ANUAL	AVANCE TRIMESTRAL		TERCER TRIMESTRE		AVANCE ACUMULADO	
	PROGRAMADO	EFFECTIVO %	PROGRAMADO	EFFECTIVO %	ALCANZADO	SEMAFORO
1000	250	100%	750	136.6%	1366	136.6%

DESCRIPCIÓN DE RESULTADOS Y JUSTIFICACIÓN DE CASO DE VARIACIÓN SUPERIOR A 10% RESPECTO A LA META ANUAL  
 se realizó operativos con la finalidad de reforzar la seguridad, y en los casos que existía alguna falta administrativa se turban al centro de justicia cívica

EVALUACIÓN DEL INDICADOR

Elaboró:   
 EN LA CIUDAD DE NAUCALPAN DE JUÁREZ, ESTADO DE MÉXICO, A LOS 06 DE ABRIL DE 2026.  
 JOSE ALBERTO RODRIGUEZ LOZANO  
 SECRETARÍA DEL AYUNTAMIENTO COORDINACIÓN ADMINISTRATIVA

  
 EN LA CIUDAD DE NAUCALPAN DE JUÁREZ, ESTADO DE MÉXICO, A LOS 06 DE ABRIL DE 2026.  
 ERICK ALBERTO RODRIGUEZ VELAZCO  
 SECRETARÍA DEL AYUNTAMIENTO COORDINACIÓN ADMINISTRATIVA



**Sistema de Coordinación Hacendaria del Estado de México con sus Municipios**  
**Guía Metodologica para el Seguimiento y Evaluación del Plan de Desarrollo Municipal 2025**

**PRESUPUESTO BASADO EN RESULTADOS MUNICIPAL**

MUNICIPIO	NAUCALPAN DE JUÁREZ	097	Actividad
PbRM-08b	FICHA TECNICA DE SEGUIMIENTO DE INDICADORES DE GESTION O ESTRATEGICOS 2025		

**EJE DE CAMBIO/EJE TRANSVERSAL:** EJE DE CAMBIO 1: CERO CORRUPCIÓN Y GOBIERNO DEL PUEBLO Y PARA EL PUEBLO "ESTADO DE DERECHO Y AUSTERIDAD"

**TEMA DE DESARROLLO:** Estado de derecho y cultura de la legalidad

**PROGRAMA PRESUPUESTARIO:** 01080101 Protección jurídica de las personas

**PROYECTO:** 010801010201 Actualización y operación del registro civil

**OBJETIVO DEL PROGRAMA PRESUPUESTARIO:** Incluye acciones orientadas a modernizar la función registral civil, considerando la implementación de nuevas herramientas tecnológicas que conlleven a garantizar la viabilidad y seguridad de la base de datos de los registros de los actos y hechos del estado civil de las personas, con una visión de largo plazo orientada a la prestación de un servicio ágil y eficiente en la emisión de copias certificadas y constancias de no registro.

**DEPENDENCIA GENERAL:** D00 SECRETARÍA DEL AYUNTAMIENTO

**DEPENDENCIA AUXILIAR:** 109 REGISTRO CIVIL

**ESTRUCTURA DEL INDICADOR**

**NOMBRE DEL INDICADOR:** Tasa de variación del registro de actas de nacimiento levantadas

**FORMULA DE CALCULO:**  $((\text{Número de actas de nacimientos levantadas en el año actual} / \text{Número de actas de nacimientos levantadas en el año anterior})) * 100$

**INTERPRETACION:** Las actas son documentos en las cuales se asienta los actos del estado civil de las personas, con la finalidad de brindar certeza jurídica

**DIMENSION QUE ATIENDE:** EFICACIA **FRECUENCIA DE MEDICION:** TRIMESTRAL

**DESCRIPCION DEL FACTOR DE COMPARACION:** Número de actas del año actual **LINEA BASE:**

**ÁMBITO GEOGRÁFICO:** Naucalpan de Juárez **COBERTURA:** 834,434

**COMPORTAMIENTO DE LAS VARIABLES DURANTE EL TERCER TRIMESTRE**

VARIABLES DEL INDICADOR	UNIDAD DE MEDIDA	OPERACIÓN	META ANUAL	AVANCE TRIMESTRAL				AVANCE ACUMULADO			
				PROGRAMADO	%	ALCANZADO	%	PROGRAMADO	%	ALCANZADO	%
Número de actas de nacimientos levantadas en el año actual	Acta	SUMABLE	8200	0	%	0	%	4000	48.78%	3143	38.33%
Número de actas de nacimientos levantadas en el año anterior	Acta	SUMABLE	10597	0	%	0	%	6503	61.37%	3143	29.66%

**COMPORTAMIENTO DEL INDICADOR**

**DESCRIPCIÓN DE LA META ANUAL**

Número de actas del año actual

META ANUAL	TERCER TRIMESTRE				AVANCE ACUMULADO			
	PROGRAMADO	ALCANZADO	EFFECTIVO %	SEMAFORO	PROGRAMADO	ALCANZADO	EFFECTIVO %	SEMAFORO
8200	0	0	%	●	4000	3143	38.33%	●

**DESCRIPCIÓN DE RESULTADOS Y JUSTIFICACIÓN DE CASO DE VARIACIÓN SUPERIOR A ± 10% RESPECTO A LO PROGRAMADO**

**EVALUACIÓN DEL INDICADOR**

**Elaboró:**   
**EN LA ADMINISTRATIVO**  
**JOSÉ ELBERTO RODRÍGUEZ LOZANO**

**Validó:**   
**SECRETARÍA DEL AYUNTAMIENTO**  
**ERICK ALEJANDRA MORALES VELASCO**  
**SECRETARÍA DEL AYUNTAMIENTO**



Sistema de Coordinación Hacendaria del Estado de México con sus Municipios  
 Guia Metodologica para el Seguimiento y Evaluación del Plan de Desarrollo Municipal 2025

PRESUPUESTO BASADO EN RESULTADOS MUNICIPAL

MUNICIPIO	NAUCALPAN DE JUÁREZ	097	Actividad
FICHA TECNICA DE SEGUIMIENTO DE INDICADORES DE GESTIÓN O ESTRATÉGICOS 2025			

EJE DE CAMBIO/EJE TRANSVERSAL: EJE DE CAMBIO 1: CERO CORRUPCIÓN Y GOBIERNO DEL PUEBLO Y PARA EL PUEBLO "ESTADO DE DERECHO Y AUSTERIDAD"

TEMA DE DESARROLLO: Estado de derecho y cultura de la legalidad

PROGRAMA PRESUPUESTARIO: 01080101 Protección jurídica de las personas

PROYECTO: 010801010201 Actualización y operación del registro civil

OBJETIVO DEL PROGRAMA PRESUPUESTARIO: Iniciar acciones orientadas a modernizar la función registral civil, considerando la implementación de nuevas herramientas tecnológicas que conlleven a garantizar la viabilidad y seguridad de la base de datos de los registros de los actos y hechos del estado civil de las personas, con una visión de largo plazo orientada a la prestación de un servicio ágil y eficiente en la emisión de copias certificadas y constancias de no registro.

DEPENDENCIA GENERAL: D00 SECRETARÍA DEL AYUNTAMIENTO

DEPENDENCIA AUXILIAR: 109 REGISTRO CIVIL

ESTRUCTURA DEL INDICADOR

NOMBRE DEL INDICADOR: Tasa de variación del registro de actas de defunción levantadas

FORMULA DE CALCULO: ((Número de actas de defunciones levantadas en el año actual / Número de actas de defunciones levantadas en el año anterior) \*100

INTERPRETACION: Las actas son documentos en las cuales se asienta los actos del estado civil de las personas, con la finalidad de brindar certeza jurídica

DIMENSION QUE ATIENDE: EFICACIA

DESCRIPCION DEL FACTOR DE COMPARACION: Número de actas del año actual

ÁMBITO GEOGRÁFICO: Naucalpan de Juárez

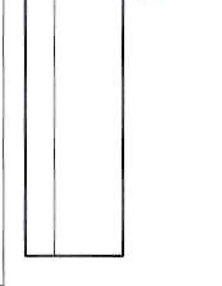

FRECUENCIA DE MEDICION: TRIMESTRAL

LINEA BASE:

COBERTURA: 834,434

VARIABLES DEL INDICADOR	UNIDAD DE MEDIDA	OPERACIÓN	META ANUAL	AVANCE TRIMESTRAL		AVANCE ACUMULADO	
				PROGRAMADO	%	ALCANZADO	%
Número de actas de defunciones levantadas en el año actual	Acta	SUMABLE	5100	0	%	2500	49.02%
Número de actas de defunciones levantadas en el año anterior	Acta	SUMABLE	5256	0	%	2759	52.49%
COMPORTAMIENTO DEL INICADOR							
DESCRIPCIÓN DE LA META ANUAL							

META ANUAL	TERCER TRIMESTRE		AVANCE ACUMULADO	
	PROGRAMADO	EFFECTIVO %	ALCANZADO	EFFECTIVO %
5100	0	%	2500	56.29%
DESCRIPCIÓN DE RESULTADOS Y JUSTIFICACIÓN DE CASO DE VARIACIÓN SUPERIOR A ± 10% RESPECTO AL PROGRAMADO				

COMPORTAMIENTO DEL INICADOR		EVALUACIÓN DEL INDICADOR	
 <p>SECRETARÍA DEL AYUNTAMIENTO COORDINACIÓN ADMINISTRATIVA</p>		 <p>SECRETARÍA DEL AYUNTAMIENTO ERICK ALEJANDRO GARCÍA VELA SCSO COORDINADOR DEL AYUNTAMIENTO</p>	



Sistema de Coordinación Hacendaria del Estado de México con sus Municipios  
Guia Metodologica para el Seguimiento y Evaluación del Plan de Desarrollo Municipal 2025

PRESUPUESTO BASADO EN RESULTADOS MUNICIPAL

MUNICIPIO	NAUCALPAN DE JUÁREZ	097	Actividad
PbRM-08b	FICHA TECNICA DE SEGUIMIENTO DE INDICADORES DE GESTIÓN O ESTRATÉGICOS 2025		

EJE DE CAMBIO/EJE TRANSVERSAL: EJE DE CAMBIO 1: CERO CORRUPCIÓN Y GOBIERNO DEL PUEBLO Y PARA EL PUEBLO "ESTADO DE DERECHO Y AUSTERIDAD"  
 TEMA DE DESARROLLO: Estado de derecho y cultura de la legalidad  
 PROGRAMA PRESUPUESTARIO: 01080101 Protección jurídica de las personas  
 PROYECTO: 010801010201 Actualización y operación del registro civil  
 OBJETIVO DEL PROGRAMA PRESUPUESTARIO: Incluye acciones orientadas a modernizar la función registral civil, considerando la implementación de nuevas herramientas tecnológicas que conlleven a garantizar la viabilidad y seguridad de la base de datos de los registros de los actos y hechos del estado civil de las personas, con una visión de largo plazo orientada a la prestación de un servicio ágil y eficiente en la emisión de copias certificadas y constancias de no registro.  
 DEPENDENCIA GENERAL: D00 SECRETARÍA DEL AYUNTAMIENTO  
 DEPENDENCIA AUXILIAR: 109 REGISTRO CIVIL

**ESTRUCTURA DEL INDICADOR**  
 NOMBRE DEL INDICADOR: Tasa de variación del registro de actas de matrimonios levantadas  
 FORMULA DE CALCULO:  $((\text{Número de actas de matrimonios levantadas en el año actual} / \text{Número de actas de matrimonios levantadas en el año anterior})) * 100$   
 INTERPRETACION: Las actas son documentos en las cuales se asienta los actos del estado civil de las personas, con la finalidad de brindar certeza jurídica  
 DIMENSION QUE ATIENDE: EFICACIA  
 FRECUENCIA DE MEDICION: TRIMESTRAL  
 DESCRIPCION DEL FACTOR DE COMPARACION: Número de actas del año actual  
 LINEA BASE:  
 ÁMBITO GEOGRÁFICO: Naucalpan de Juárez  
 COBERTURA: 834,434

VARIABLES DEL INDICADOR	UNIDAD DE MEDIDA	OPERACIÓN	META ANUAL	AVANCE TRIMESTRAL				AVANCE ACUMULADO			
				PROGRAMADO		ALCANZADO		PROGRAMADO		ALCANZADO	
					%		%		%		%
Número de actas de matrimonios levantadas en el año actual	Acta	SUMABLE	2700	0	%	0	%	1200	44.44%	1397	51.74%
Número de actas de matrimonios levantadas en el año anterior	Acta	SUMABLE	1415	0	%	0	%	1415	100%	1397	53.26%

**COMPORTAMIENTO DEL INDICADOR**  
 DESCRIPCIÓN DE LA META ANUAL  
 Número de actas del año actual

META ANUAL	TERCER TRIMESTRE							
	AVANCE TRIMESTRAL				AVANCE ACUMULADO			
	PROGRAMADO	ALCANZADO	EFFECTIVO %	SEMÁFORO	PROGRAMADO	ALCANZADO	EFFECTIVO %	SEMÁFORO
2700	0	0	%		1200	1397	51.74%	

DESCRIPCIÓN DE RESULTADOS Y JUSTIFICACIÓN DE CASO DE VARIACIÓN SUPERIOR A ± 10% RESPECTO A LO PROGRAMADO  
 EVALUACIÓN DEL INDICADOR

Elaboró  
 ENLACE ADMINISTRATIVO  
 JOSÉ ALBERTO RODRIGUEZ LOZANO



Validó  
 SECRETARIO DEL AYUNTAMIENTO  
 ERICK ACEVEDO GONZALEZ VELASCO





Sistema de Coordinación Hacendaria del Estado de México con sus Municipios  
Guía Metodologica para el Seguimiento y Evaluación del Plan de Desarrollo Municipal 2025

PRESUPUESTO BASADO EN RESULTADOS MUNICIPAL

MUNICIPIO	NAUCALPAN DE JUÁREZ	097	Actividad
PbRM-08b	FICHA TÉCNICA DE SEGUIMIENTO DE INDICADORES DE GESTIÓN O ESTRATÉGICOS 2025		

EJE DE CAMBIO/EJE TRANSVERSAL: EJE DE CAMBIO 1: CERO CORRUPCIÓN Y GOBIERNO DEL PUEBLO Y PARA EL PUEBLO "ESTADO DE DERECHO Y AUSTERIDAD"  
 TEMA DE DESARROLLO: Estado de derecho y cultura de la legalidad  
 PROGRAMA PRESUPUESTARIO: 01080101 Protección jurídica de las personas  
 PROYECTO: 010801010201 Actualización y operación del registro civil  
 OBJETIVO DEL PROGRAMA PRESUPUESTARIO: Incluye acciones orientadas a modernizar la función registral civil, considerando la implementación de nuevas herramientas tecnológicas que conlleven a garantizar la viabilidad y seguridad de la base de datos de los registros de los actos y hechos del estado civil de las personas, con una visión de largo plazo orientada a la prestación de un servicio ágil y eficiente en la emisión de copias certificadas y constancias de no registro.  
 DEPENDENCIA GENERAL: D00 SECRETARÍA DEL AYUNTAMIENTO  
 DEPENDENCIA AUXILIAR: 109 REGISTRO CIVIL

ESTRUCTURA DEL INDICADOR

NOMBRE DEL INDICADOR: Tasa de variación del registro de actas de divorcios levantadas  
 FORMULA DE CALCULO:  $((\text{Número de actas de divorcios levantadas en el año actual} / \text{Número de actas de divorcios levantadas en el año anterior}) * 100)$   
 INTERPRETACION: Las actas son documentos en las cuales se asienta los actos del estado civil de las personas, con la finalidad de brindar certeza jurídica  
 DIMENSION QUE ATIENDE: EFICACIA FRECUENCIA DE MEDICION: TRIMESTRAL  
 DESCRIPCION DEL FACTOR DE COMPARACION: Número de actas del año actual LINEA BASE:  
 ÁMBITO GEOGRÁFICO: Naucalpan de Juárez COBERTURA: 834,434

COMPORTAMIENTO DE LAS VARIABLES DURANTE EL TERCER TRIMESTRE

VARIABLES DEL INDICADOR	UNIDAD DE MEDIDA	OPERACIÓN	META ANUAL	AVANCE TRIMESTRAL				AVANCE ACUMULADO			
				PROGRAMADO	%	ALCANZADO	%	PROGRAMADO	%	ALCANZADO	%
Número de actas de divorcios levantadas en el año actual	Acta	SUMABLE	1400	0	%	0	%	700	50%	726	51.86%
Número de actas de divorcios levantadas en el año anterior	Acta	SUMABLE	1454	0	%	0	%	778	53.51%	726	49.93%

COMPORTAMIENTO DEL INDICADOR

DESCRIPCIÓN DE LA META ANUAL

Número de actas del año actual

TERCER TRIMESTRE

META ANUAL	AVANCE TRIMESTRAL				AVANCE ACUMULADO			
	PROGRAMADO	ALCANZADO	EFFECTIVO %	SEMÁFORO	PROGRAMADO	ALCANZADO	EFFECTIVO %	SEMÁFORO
1400	0	0	%		700	726	51.86%	

DESCRIPCIÓN DE RESULTADOS Y JUSTIFICACIÓN DE CASO DE VARIACIÓN SUPERIOR A ± 10% RESPECTO A LO PROGRAMADO

EVALUACIÓN DEL INDICADOR

Elaboro  
ENLACE ADMINISTRATIVO  
JOSÉ ALBERTO RODRIGUEZ LOZANO



Valido  
SECRETARIO DEL AYUNTAMIENTO  
ERICK ALEJANDRO GONZÁLEZ VELASCO





Sistema de Coordinación Hacendaria del Estado de México con sus Municipios  
Guía Metodologica para el Seguimiento y Evaluación del Plan de Desarrollo Municipal 2025

PRESUPUESTO BASADO EN RESULTADOS MUNICIPAL

MUNICIPIO	NAUCALPAN DE JUÁREZ	097	Actividad
PbRM-08b	FICHA TECNICA DE SEGUIMIENTO DE INDICADORES DE GESTIÓN O ESTRATÉGICOS 2025		

EJE DE CAMBIO/EJE TRANSVERSAL: EJE DE CAMBIO 1: CERO CORRUPCIÓN Y GOBIERNO DEL PUEBLO Y PARA EL PUEBLO "ESTADO DE DERECHO Y AUSTERIDAD"

TEMA DE DESARROLLO: Estado de derecho y cultura de la legalidad

PROGRAMA PRESUPUESTARIO: 01080101 Protección jurídica de las personas

PROYECTO: 010801010201 Actualización y operación del registro civil

OBJETIVO DEL PROGRAMA PRESUPUESTARIO: Incluye acciones orientadas a modernizar la función registral civil, considerando la implementación de nuevas herramientas tecnológicas que conlleven a garantizar la viabilidad y seguridad de la base de datos de los registros de los actos y hechos del estado civil de las personas, con una visión de largo plazo orientada a la prestación de un servicio ágil y eficiente en la emisión de copias certificadas y constancias de no registro.

DEPENDENCIA GENERAL: D00 SECRETARÍA DEL AYUNTAMIENTO

DEPENDENCIA AUXILIAR: 109 REGISTRO CIVIL

ESTRUCTURA DEL INDICADOR

NOMBRE DEL INDICADOR: Tasa de variación del registro de actas de reconocimientos de hijos levantadas

FORMULA DE CALCULO:  $((\text{Número de actas de reconocimiento de hijos levantadas en el año actual} / \text{Número de actas de reconocimiento de hijos levantadas en el año anterior})) * 100$

INTERPRETACION: Las actas son documentos en las cuales se asienta los actos del estado civil de las personas, con la finalidad de brindar certeza jurídica

DIMENSION QUE ATIENDE: EFICACIA FRECUENCIA DE MEDICION: TRIMESTRAL

DESCRIPCION DEL FACTOR DE COMPARACION: Número de actas del año actual LINEA BASE:

ÁMBITO GEOGRÁFICO: Naucalpan de Juárez COBERTURA: 834,434

COMPORTAMIENTO DE LAS VARIABLES DURANTE EL TERCER TRIMESTRE

VARIABLES DEL INDICADOR	UNIDAD DE MEDIDA	OPERACIÓN	META ANUAL	AVANCE TRIMESTRAL				AVANCE ACUMULADO			
				PROGRAMADO	%	ALCANZADO	%	PROGRAMADO	%	ALCANZADO	%
Número de actas de reconocimiento de hijos levantadas en el año actual	Acta	SUMABLE	250	0	%	0	%	125	50%	123	49.2%
Número de actas de reconocimiento de hijos levantadas en el año anterior	Acta	SUMABLE	298	0	%	0	%	129	43.29%	123	41.28%

COMPORTAMIENTO DEL INDICADOR

DESCRIPCIÓN DE LA META ANUAL

Número de actas del año actual

TERCER TRIMESTRE

META ANUAL	AVANCE TRIMESTRAL				AVANCE ACUMULADO			
	PROGRAMADO	ALCANZADO	EFFECTIVO %	SEMÁFORO	PROGRAMADO	ALCANZADO	EFFECTIVO %	SEMÁFORO
250	0	0	%	🔴	125	123	49.2%	🔴

DESCRIPCIÓN DE RESULTADOS Y JUSTIFICACIÓN DE CASO DE VARIACIÓN SUPERIOR A ± 10% RESPECTO A LO PROGRAMADO

EVALUACIÓN DEL INDICADOR

Elaboró  
ENLACE ADMINISTRATIVO  
JOSÉ ALBERTO RODRÍGUEZ LOZANO



Validó  
SECRETARÍA DEL AYUNTAMIENTO  
ERICK ALFONSO GONZÁLEZ VELASCO





Sistema de Coordinación Hacendaria del Estado de México con sus Municipios  
Guía Metodologica para el Seguimiento y Evaluación del Plan de Desarrollo Municipal 2025

PRESUPUESTO BASADO EN RESULTADOS MUNICIPAL

MUNICIPIO	NAUCALPAN DE JUÁREZ	097	Actividad
PbRM-08b	FICHA TÉCNICA DE SEGUIMIENTO DE INDICADORES DE GESTIÓN O ESTRATÉGICOS 2025		

EJE DE CAMBIO/EJE TRANSVERSAL: EJE DE CAMBIO 1: CERO CORRUPCIÓN Y GOBIERNO DEL PUEBLO Y PARA EL PUEBLO "ESTADO DE DERECHO Y AUSTERIDAD"  
 TEMA DE DESARROLLO: Coordinación municipal e interestatal  
 PROGRAMA PRESUPUESTARIO: 01050206 Consolidación de la administración pública de resultados  
 PROYECTO: 010502060301 Control del patrimonio y normatividad  
 OBJETIVO DEL PROGRAMA PRESUPUESTARIO: Contempla las acciones tendientes a preservar el patrimonio del ayuntamiento, mediante el registro, actualización y control permanente del inventario de bienes, la verificación constante del uso, asignación y aprovechamiento de los mismos para su optimización.  
 DEPENDENCIA GENERAL: D00 SECRETARÍA DEL AYUNTAMIENTO  
 DEPENDENCIA AUXILIAR: 114 CONTROL PATRIMONIAL

ESTRUCTURA DEL INDICADOR

NOMBRE DEL INDICADOR: Porcentaje de verificación al inventario patrimonial municipal.  
 FORMULA DE CALCULO: ((Verificaciones físicas al inventario patrimonial municipal realizadas / Verificaciones físicas al inventario patrimonial municipal programadas)) \* 100  
 INTERPRETACION: Elaborar el inventario físico de los bienes  
 DIMENSION QUE ATIENDE: EFICIENCIA FRECUENCIA DE MEDICION: SEMESTRAL  
 DESCRIPCION DEL FACTOR DE COMPARACION: se realizaran verificaciones físicas al inventario patrimonial municipal. LINEA BASE:  
 ÁMBITO GEOGRÁFICO: Naucalpan de Juárez COBERTURA: 834,434

COMPORTAMIENTO DE LAS VARIABLES DURANTE EL TERCER TRIMESTRE

VARIABLES DEL INDICADOR	UNIDAD DE MEDIDA	OPERACIÓN	META ANUAL	AVANCE TRIMESTRAL				AVANCE ACUMULADO			
				PROGRAMADO	%	ALCANZADO	%	PROGRAMADO	%	ALCANZADO	%
Verificaciones físicas al inventario patrimonial municipal realizadas	Verificación	SUMABLE	2	0	%	0	%	1	50%	1	50%
Verificaciones físicas al inventario patrimonial municipal programadas	verificación	SUMABLE	2	0	%	0	%	1	50%	1	50%

COMPORTAMIENTO DEL INDICADOR

DESCRIPCIÓN DE LA META ANUAL

se realizaran verificaciones físicas al inventario patrimonial municipal.

META ANUAL	TERCER TRIMESTRE							
	AVANCE TRIMESTRAL				AVANCE ACUMULADO			
	PROGRAMADO	ALCANZADO	EFFECTIVO %	SEMÁFORO	PROGRAMADO	ALCANZADO	EFFECTIVO %	SEMÁFORO
2	0	0	%		1	1	50%	

DESCRIPCIÓN DE RESULTADOS Y JUSTIFICACIÓN DE CASO DE VARIACIÓN SUPERIOR A ± 10% RESPECTO A LO PROGRAMADO

EVALUACIÓN DEL INDICADOR

Elaboro  
ENLACE ADMINISTRATIVO  
JOSÉ ALBERTO RODRÍGUEZ LOZANO



Valido  
SECRETARÍA DEL AYUNTAMIENTO  
ENCK ALEJANDRO MORALES VELÁSQUEZ



**Sistema de Coordinación Hacendaria del Estado de México con sus Municipios**  
**Guía Metodológica para el Seguimiento y Evaluación del Plan de Desarrollo Municipal 2025**  
**PRESUPUESTO BASADO EN RESULTADOS MUNICIPAL**

MUNICIPIO	MAICALPAN DE JUÁREZ	097	Actividad
FICHA TÉCNICA DE SEGUIMIENTO DE INDICADORES DE GESTIÓN O ESTRATÉGICOS 2025			

**EJE DE CAMBIO/EJE TRANSVERSAL:** EJE DE CAMBIO 1: CERO CORRUPCIÓN Y GOBIERNO DEL PUEBLO Y PARA EL PUEBLO "ESTADO DE DERECHO Y AUSTERIDAD"  
**TEMA DE DESARROLLO:** Coordinación municipal e interestatal  
**PROGRAMA PRESUPUESTARIO:** 01030902 Reclamación municipal  
**PROYECTO:** 010309020101 Revisión y emisión de la reglamentación municipal  
 Incluye e todos los procesos necesarios para que los ayuntamientos desarrollen los trabajos para creación, rediseño, actualización, publicación y difusión de la reglamentación municipal.

**OBJETIVO DEL PROGRAMA PRESUPUESTARIO:**  
 D00 SECRETARÍA DEL AYUNTAMIENTO  
 155 ÁREA JURÍDICA

**ESTRUCTURA DEL INDICADOR**

**NOMBRE DEL INDICADOR:** Porcentaje de cumplimiento en las sesiones de Cabildo  
**FORMULA DE CALCULO:** ((Número de sesiones de cabildo realizadas / Número de sesiones de cabildo realizadas)) \*100

**INTERPRETACION:** Número de Sesiones realizadas por el Cabildo

**DIMENSION QUE A TIENDE:** EFICIENCIA

**DESCRIPCION DEL FACTOR DE COMPARACION:** Realizar Sesiones de Cabildo para crear o modificar reglamento y/o normas en beneficio de la ciudadanía Municipal de Juárez

**FRECUENCIA DE MEDICION:** TRIMESTRAL

**LINEA BASE:**

**COBERTURA:** 834,434

VARIABLES DEL INDICADOR	UNIDAD DE MEDIDA	OPERACION	META ANUAL		AVANCE TRIMESTRAL		AVANCE ACUMULADO			
			PROGRAMADO	ALCANZADO	PROGRAMADO	ALCANZADO	PROGRAMADO	ALCANZADO		
Número de sesiones de cabildo realizadas	Sesión de Cabildo	SUMABLE	51	23.53%	14	116.67%	38	74.51%	45	88.24%
Número de sesiones de cabildo realizadas	Sesión de Cabildo	SUMABLE	48	25%	14	116.67%	36	75%	42	87.5%

**COMPORTAMIENTO DEL INDICADOR**

DESCRIPCIÓN DE LA META ANUAL

Realizar Sesiones de Cabildo para crear o modificar reglamento y/o normas en beneficio de la ciudadanía

TERCER TRIMESTRE			AVANCE ACUMULADO		
META ANUAL	PROGRAMADO	ALCANZADO	PROGRAMADO	ALCANZADO	SEMAFORO
51	12	14	38	45	88.24%
					100%

DESCRIPCIÓN DE RESULTADOS Y JUSTIFICACIÓN DE CASO DE VARIACIÓN SUPERIOR A 10% RESPECTO A LO PROGRAMADO

Durante el trimestre su programaron doce sesiones, sin embargo se realizaron catorce, en virtud que fueron puntos de urgente resolución así como la toma de protesta de los COBACIS y Delegados electos en las votaciones extraordinarias

**EN LA ADMINISTRATIVIDAD**  
 JOSE ELBERTO RODRIGUEZ LOZANO  
 SECRETARÍA DEL AYUNTAMIENTO  
 COORDINACIÓN ADMINISTRATIVA

**SECRETARÍA DEL AYUNTAMIENTO**  
 ERIC ALFONSO MORALES VELASCO  
 SECRETARÍA DEL AYUNTAMIENTO



Sistema de Coordinación Hacendaria del Estado de México con sus Municipios  
 Guía Metodologica para el Seguimiento y Evaluación del Plan de Desarrollo Municipal 2025



PRESUPUESTO BASADO EN RESULTADOS MUNICIPAL

MUNICIPIO:	NAUCALPAN DE JUÁREZ	097	Fin Estratégico
PbRM-08b	FICHAS TÉCNICAS DE SEGUIMIENTO DE INDICADORES 2025 DE GESTIÓN O ESTRATÉGICOS		

EJE DE CAMBIO/EJE TRANSVERSAL: EJE DE CAMBIO 1: CERO CORRUPCIÓN Y GOBIERNO DEL PUEBLO Y PARA EL PUEBLO "ESTADO DE DERECHO Y AUSTERIDAD"  
 TEMA DE DESARROLLO: Coordinación municipal e interestatal  
 PROGRAMA PRESUPUESTARIO: 01050206 Consolidación de la administración pública de resultados  
 PROYECTO: 010502060201 Adquisiciones y servicios  
 OBJETIVO DEL PROGRAMA PRESUPUESTARIO: Engloba las actividades que se enfocan a la adquisición y distribución racional de los bienes y servicios necesarios para el funcionamiento de las dependencias y organismos de las administraciones públicas municipales

DEPENDENCIA GENERAL: E00 DIRECCIÓN GENERAL DE ADMINISTRACIÓN  
 DEPENDENCIA AUXILIAR: 121 RECURSOS MATERIALES

ESTRUCTURA DEL INDICADOR

NOMBRE DEL INDICADOR: Tasa de variación del gasto corriente  
 FORMULA DE CALCULO:  $((\text{Gasto corriente del año actual} / \text{Gasto corriente en el año anterior}) - 1) * 100$   
 INTERPRETACION: Las favorables condiciones que permitan el manejo adecuado de los recursos propios en el ejercicio fiscal.  
 DIMENSION QUE ATIENDE: ECONOMIA  
 DESCRIPCION DEL FACTOR DE COMPARACION: Tasa de variación del gasto corriente  
 ÁMBITO GEOGRÁFICO: Naucalpan de Juárez  
 FRECUENCIA DE MEDICION: ANUAL  
 LINEA BASE: 5307962189  
 COBERTURA: 834,434

COMPORTAMIENTO DE LAS VARIABLES DURANTE EL TERCER TRIMESTRE

VARIABLES DEL INDICADOR	UNIDAD DE MEDIDA	OPERACIÓN	META ANUAL	AVANCE TRIMESTRAL				AVANCE ACUMULADO			
				PROGRAMADO	%	ALCANZADO	%	PROGRAMADO	%	ALCANZADO	%
Gasto corriente del año actual	Gasto corriente	SUMABLE	5307962189	0	%	0	%	0	%	0	%
Gasto corriente en el año anterior	Gasto corriente	SUMABLE	5307962189	0	%	0	%	0	%	0	%

COMPORTAMIENTO DEL INDICADOR

DESCRIPCIÓN DE LA META ANUAL

Tasa de variación del gasto corriente

META ANUAL	TERCER TRIMESTRE							
	AVANCE TRIMESTRAL				AVANCE ACUMULADO			
	PROGRAMADO	ALCANZADO	EFFECTIVO %	SEMÁFORO	PROGRAMADO	ALCANZADO	EFFECTIVO %	SEMÁFORO
5307962189	0	%	-100%	-100%	%	%	%	

DESCRIPCIÓN DE RESULTADOS Y JUSTIFICACIÓN DE CASO DE VARIACIÓN SUPERIOR A ± 10% RESPECTO A LO PROGRAMADO

EVALUACIÓN DEL INDICADOR

Elaboró  
 ENCARGADO DE LA COORD. GRAL DE UNIDADES ADMINISTRATIVAS  
 JOSÉ LUIS ALZATE GRANADOS

Validó  
 DIRECTOR DE ADMINISTRACIÓN  
 MARIO MANUEL SANCHEZ VILLAFUERTE

DIRECCIÓN DE ADMINISTRACIÓN



MUNICIPIO	NAUCALPAN DE JUÁREZ	097	Próposito
FICHAS TÉCNICAS DE SEGUIMIENTO DE INDICADORES 2025 DE GESTIÓN O ESTRATÉGICOS			

**EJE DE CAMBIO/EJE TRANSVERSAL:** EJE DE CAMBIO 1: CERO CORRUPCIÓN Y GOBIERNO DEL PUEBLO Y PARA EL PUEBLO "ESTADO DE DERECHO Y AUSTERIDAD"

**TEMA DE DESARROLLO:** Coordinación municipal e interestatal

**PROGRAMA PRESUPUESTARIO:** 01050206 Consolidación de la administración pública de resultados

**PROYECTO:** 010502060201 Adquisiciones y servicios

Englobe las actividades que se enfocan a la adquisición y distribución nacional de los bienes y servicios necesarios para el funcionamiento de las dependencias y organismos de las administraciones públicas municipales.

**OBJETIVO DEL PROGRAMA PRESUPUESTARIO:**

**DEPENDENCIA GENERAL:** E00 DIRECCIÓN GENERAL DE ADMINISTRACIÓN

**DEPENDENCIA AUXILIAR:** 121 RECURSOS MATERIALES

**NOMBRE DEL INDICADOR:** Porcentaje de avance en el gasto corriente

**FORMULA DE CALCULO:** ((Gasto corriente ejercido / Monto del Gasto corriente)) \* 100

**INTERPRETACION:** Sirve para conocer el avance del gasto corriente ejercido

**DIMENSION QUE ATIENDE:** ECONOMIA

**DESCRIPCION DEL FACTOR DE COMPARACION:** Porcentaje de avance en el gasto corriente ejercido

**AMBITO GEOGRÁFICO:** Naucalpan de Juárez

**FRECUCENCIA DE MEDICION:** 2952499272

**LINEA BASE:** 834,434

**COBERTURA:**

VARIABLES DEL INDICADOR	UNIDAD DE MEDIDA	OPERACIÓN	META ANUAL	AVANCE TRIMESTRAL		AVANCE ACUMULADO	
				PROGRAMADO	ALCANZADO	PROGRAMADO	ALCANZADO
				%	%	%	%
Gasto corriente ejercido	Gasto corriente	SUMABLE	2952499272	0	0	0	0
Monto del Gasto corriente	Gasto corriente	SUMABLE	2952499272	0	0	0	0

COMPARTAMIENTO DE LAS VARIABLES DURANTE EL TERCER TRIMESTRE

COMPORTAMIENTO DEL INDICADOR			
DESCRIPCIÓN DE LA META ANUAL			
TERCER TRIMESTRE			
AVANCE TRIMESTRAL	AVANCE ACUMULADO	SEMAFORO	EFECTIVO %
PROGRAMADO	ALCANZADO	PROGRAMADO	EFECTIVO %
0	0	0	0%

DESCRIPCIÓN DE RESULTADOS Y JUSTIFICACIÓN DE CASO DE VARIACIÓN SUPERIOR A ± 10% RESPECTO A LO PROGRAMADO

EVALUACION DEL INDICADOR

Elabora  
ENCARGADO DE LA COORD. GRAL DE UNIDADES ADMINISTRATIVAS  
COO JOSÉ LUIS ALZATE GRANADOS  
DIRECCIÓN GENERAL DE ADMINISTRACIÓN

Valido  
DIRECTOR DE ADMINISTRACIÓN  
MARIO MANUEL SANCHEZ VILLAFUERTE  
DIRECCIÓN DE ADMINISTRACIÓN



PRESUPUESTO BASADO EN RESULTADOS MUNICIPAL

MUNICIPIO:	NAUCALPAN DE JUÁREZ	097	Componente:
------------	---------------------	-----	-------------

PbRM-08b FICHAS TÉCNICAS DE SEGUIMIENTO DE INDICADORES 2025 DE GESTIÓN O ESTRATÉGICOS

EJE DE CAMBIO/EJE TRANSVERSAL:	EJE DE CAMBIO 1: CERO CORRUPCIÓN Y GOBIERNO DEL PUEBLO Y PARA EL PUEBLO "ESTADO DE DERECHO Y AUSTERIDAD"		
TEMA DE DESARROLLO:	Coordinación municipal e interestatal		
PROGRAMA PRESUPUESTARIO:	01050206	Consolidación de la administración pública de resultados	
PROYECTO:	010502060101	Administración de personal	
OBJETIVO DEL PROGRAMA PRESUPUESTARIO:	Comprende las actividades para la administración de personal, así como aquellas para celebrar con el sindicato en tiempo y forma, los convenios que rigen las relaciones laborales entre los gobiernos municipales y sus servidores públicos; consolidar un sistema integral de personal y llevar a cabo el reclutamiento, selección, inducción, promoción, evaluación del desempeño, así como el fortalecimiento de las actividades de integración familiar en beneficio del personal.		
DEPENDENCIA GENERAL:	E00	DIRECCIÓN GENERAL DE ADMINISTRACIÓN	
DEPENDENCIA AUXILIAR:	120	ADMINISTRACIÓN Y DESARROLLO DE PERSONAL	

ESTRUCTURA DEL INDICADOR

NOMBRE DEL INDICADOR:	Tasa de variación de servidores públicos municipales en funciones		
FORMULA DE CALCULO:	((Servidores públicos en funciones en el semestre actual / Servidores públicos en funciones en el semestre anterior)-1) *100		
INTERPRETACION:	Altas y bajas		
DIMENSION QUE ATIENDE:	EFICACIA	FRECUENCIA DE MEDICION:	SEMESTRAL
DESCRIPCION DEL FACTOR DE COMPARACION:	Servidores públicos en función	LINEA BASE:	
ÁMBITO GEOGRÁFICO:	Naucalpan de Juárez	COBERTURA:	834,434

COMPORTAMIENTO DE LAS VARIABLES DURANTE EL TERCER TRIMESTRE

VARIABLES DEL INDICADOR	UNIDAD DE MEDIDA	OPERACIÓN	META ANUAL	AVANCE TRIMESTRAL				AVANCE ACUMULADO			
				PROGRAMADO	%	ALCANZADO	%	PROGRAMADO	%	ALCANZADO	%
Servidores públicos en funciones en el semestre actual	Servidores públicos	SUMABLE	13937	0	%	0	%	7010	50.30%	6831	49.01%
Servidores públicos en funciones en el semestre anterior	Servidores públicos	SUMABLE	13937	0	%	0	%	7010	50.30%	7010	50.30%

COMPORTAMIENTO DEL INDICADOR

DESCRIPCIÓN DE LA META ANUAL

Servidores públicos en función

TERCER TRIMESTRE


META ANUAL	AVANCE TRIMESTRAL				AVANCE ACUMULADO			
	PROGRAMADO	ALCANZADO	EFFECTIVO %	SEMÁFORO	PROGRAMADO	ALCANZADO	EFFECTIVO %	SEMÁFORO
13937	0	0	-100%	%	7010	6831	49.01%	49.01%

DESCRIPCIÓN DE RESULTADOS Y JUSTIFICACIÓN DE CASO DE VARIACIÓN SUPERIOR A ± 10% RESPECTO A LO PROGRAMADO

EVALUACIÓN DEL INDICADOR

Elaboró  
ENCARGADO DE LA COORD. GRAL DE UNIDADES ADMINISTRATIVAS  
JOSÉ LUIS ALZATE GRANADOS

Validó  
DIRECTOR DE ADMINISTRACIÓN  
MARIO MANUEL BANCHEZ VILLAFUERTE





**Sistema de Coordinación Hacendaria del Estado de México con sus Municipios  
Guía Metodológica para el Seguimiento y Evaluación del Plan de Desarrollo Municipal 2025  
PRESUPUESTO BASADO EN RESULTADOS MUNICIPAL**

<b>ENTIDAD:</b>	NAUCALPAN DE JUÁREZ	<b>097</b>	<b>Actividad</b>
<b>PbRM-08b</b>	<b>FICHA TÉCNICA DE SEGUIMIENTO DE INDICADORES DE GESTIÓN O ESTRATÉGICOS 2025</b>		

**EJE DE CAMBIO/EJE TRANSVERSAL:** EJE DE CAMBIO 1: CERO CORRUPCIÓN Y GOBIERNO DEL PUEBLO Y PARA EL PUEBLO "ESTADO DE DERECHO Y AUSTERIDAD"  
**TEMA DE DESARROLLO:** Coordinación municipal e interstatal  
**PROGRAMA PRESUPUESTARIO:** 01050206  
 Consolidación de la administración pública de resultados  
**PROYECTO:** 010502060101  
 Administración de personal

**OBJETIVO DEL PROGRAMA PRESUPUESTARIO:**  
 Comprende las actividades para la administración de personal, así como aquellas para celebrar con el sindicato en tiempo y forma, los convenios que rigen las relaciones laborales entre los gobiernos municipales y sus servidores públicos; constituir un sistema integral de personal y llevar a cabo el reclutamiento, selección, inducción, promoción, evaluación del desempeño, así como el fortalecimiento de las actividades de integración familiar en beneficio del personal.

**DEPENDENCIA GENERAL:** E00 DIRECCIÓN GENERAL DE ADMINISTRACIÓN  
**DEPENDENCIA AUXILIAR:** 120 ADMINISTRACIÓN Y DESARROLLO DE PERSONAL

**NOMBRE DEL INDICADOR:** Porcentaje de movimientos de personal efectuados  
**FORMULA DE CALCULO:** (Movimientos de altas y bajas efectuados / Movimientos de altas y bajas en proceso) \* 100

**INTERPRETACION:** Altas y bajas  
**DIMENSION QUE ATIENDE:** CALIDAD  
**DESCRIPCIÓN DEL FACTOR DE COMPARACION:** Informes de altas y bajas de personal  
**ÁMBITO GEOGRÁFICO:** Naucalpan de Juárez

**FRECUENCIA DE MEDICIÓN:** TRIMESTRAL  
**LINEA BASE:**  
**COBERTURA:** 834,434

VARIABLES DEL INDICADOR	UNIDAD DE MEDIDA	OPERACIÓN	META ANUAL		AVANCE TRIMESTRAL		AVANCE ACUMULADO			
			PROGRAMADO	%	ALCANZADO	%	PROGRAMADO	%	ALCANZADO	%
Movimientos de altas y bajas efectuados	Supervisión	SUMABLE	0	%	0	%	12	50%	12	50%
Movimientos de altas y bajas en proceso	Supervisión	SUMABLE	0	%	0	%	12	50%	12	50%

**COMPORTAMIENTO DEL INDICADOR**  
 Informes de altas y bajas de personal

TERCER TRIMESTRE			
AVANCE TRIMESTRAL		AVANCE ACUMULADO	
PROGRAMADO	EFFECTIVO %	PROGRAMADO	EFFECTIVO %
0	%	12	50%
0	%	12	50%

**SEMAFORO**  
 50%  
**VALIDO**  
 DIRECTOR DE ADMINISTRACIÓN  
 MARIO MANUEL SANCHEZ VILLARBERTE

**SEMAFORO**  
 50%  
 ENCARGADO DE LA COORD. GRAL. DE UNIDADES ADMINISTRATIVAS  
 JOSE LUIS ALFONSO CANALES

**VALIDO**  
 DIRECTOR DE ADMINISTRACIÓN  
 MARIO MANUEL SANCHEZ VILLARBERTE



PRESUPUESTO BASADO EN RESULTADOS MUNICIPAL

MUNICIPIO	NAUCALPAN DE JUÁREZ	097	Fin Estratégico
PbRM-08b FICHAS TÉCNICAS DE SEGUIMIENTO DE INDICADORES 2025 DE GESTIÓN O PRATÁCTICOS			

EJE DE CAMBIO/EJE TRANSVERSAL: EJE DE CAMBIO 1: CERO CORRUPCIÓN Y GOBIERNO DEL PUEBLO Y PARA EL PUEBLO "ESTADO DE DERECHO Y AUSTRERIDAD"  
 TEMA DE DESARROLLO: Transparencia y rendición de cuentas  
 PROGRAMA PRESUPUESTARIO: 01050203 Gasto social e inversión pública  
 PROYECTO: 010502030103 Asignación, registro, seguimiento y control de la inversión pública municipal  
 OBJETIVO DEL PROGRAMA PRESUPUESTARIO: Comprende el conjunto de acciones dirigidas al análisis, distribución y registro de los recursos de inversión pública asignados para el ejercicio fiscal que corresponda; así como las acciones que se realizan para su seguimiento, control y el nivel de cumplimiento en la ejecución de las obras y/o acciones programadas.

DEPENDENCIA GENERAL: F00 DIRECCIÓN GENERAL DE OBRAS PÚBLICAS  
 DEPENDENCIA AUXILIAR: 124 OBRAS PÚBLICAS

ESTRUCTURA DEL INDICADOR

NOMBRE DEL INDICADOR: Tasa de variación en el gasto ejercido por concepto de inversión pública.  
 FORMULA DE CALCULO: ((Gasto ejercido por concepto de inversión pública en el año actual / Gasto ejercido por concepto de inversión pública en el año anterior)-1) \*100  
 INTERPRETACION: Sirve para conocer el gasto ejercido por concepto de inversión pública  
 DIMENSION QUE ATIENDE: EFICIENCIA FRECUENCIA DE MEDICION: ANUAL  
 DESCRIPCION DEL FACTOR DE COMPARACION: Conocer el gasto ejercido por concepto de inversión pública LINEA BASE: 1  
 ÁMBITO GEOGRÁFICO: Naucalpan de Juárez COBERTURA: 834.434

COMPORTAMIENTO DE LAS VARIABLES DURANTE EL TERCER TRIMESTRE											
VARIABLES DEL INDICADOR	UNIDAD DE MEDIDA	OPERACIÓN	META ANUAL	AVANCE TRIMESTRAL				AVANCE ACUMULADO			
				PROGRAMADO	%	ALCANZADO	%	PROGRAMADO	%	ALCANZADO	%
Gasto ejercido por concepto de inversión pública en el año actual	Peso	SUMABLE	501812766	0	%	0	%	0	%	0	%
Gasto ejercido por concepto de inversión pública en el año anterior	Peso	SUMABLE	216511272	0	%	539465947.22	*****	0	%	539465947.22	249.16%

COMPORTAMIENTO DEL INDICADOR

DESCRIPCION DE LA META ANUAL

Conocer el gasto ejercido por concepto de inversión pública

META ANUAL	TERCER TRIMESTRE							
	AVANCE TRIMESTRAL				AVANCE ACUMULADO			
	PROGRAMADO	ALCANZADO	EFFECTIVO %	SEMAFORO	PROGRAMADO	ALCANZADO	EFFECTIVO %	SEMAFORO
501812766	0	%	-100%	-100%	%	%	%	

DESCRIPCION DE RESULTADOS Y JUSTIFICACION DE CASO DE VARIACION SUPERIOR A ± 10% RESPECTO A LO PROGRAMADO

SE INCREMENTA EL IMPORTE DE INVERSION POR EL IMPORTE APROBADO DE OBRAS DEL FEFOM.

EVALUACION DEL INDICADOR

Elaborado por:  
 LIC. BRENDA BRISOLA PARRAS RAMBRAS  
 DIRECCIÓN DE OBRAS PÚBLICAS  
 COORDINACIÓN ADMINISTRATIVA

Validado por:  
 ENCARG. DEL DEPTO. DE LA DIRECCIÓN DE OBRAS PÚBLICAS  
 MTRD. LUIS AGUSTIN TORRES LOPEZ  
 DIRECCIÓN DE OBRAS PÚBLICAS



PRESUPUESTO BASADO EN RESULTADOS MUNICIPAL

MUNICIPIO	NAUCALPAN DE JUÁREZ	097	Fin Estratégico
PbRM-08b	FICHAS TÉCNICAS DE SEGUIMIENTO DE INDICADORES 2025 DE GESTIÓN O ESTRATÉGICOS		

EJE DE CAMBIO/EJE TRANSVERSAL: EJE DE CAMBIO 3: EMPLEO DIGNO Y DESARROLLO ECONÓMICO "INCLUSIÓN PARA EL BIENESTAR Y LA PROSPERIDAD"

TEMA DE DESARROLLO: Infraestructura urbana y rural

PROGRAMA PRESUPUESTARIO: 02020101 Infraestructura de espacios públicos

PROYECTO: 020201010302 Rehabilitación de vialidades urbanas

OBJETIVO DEL PROGRAMA PRESUPUESTARIO: Contiene el conjunto de acciones encaminadas a fortalecer el equipamiento e infraestructura urbana en el municipio, mediante la rehabilitación de las vialidades urbanas existentes.

DEPENDENCIA GENERAL: F00 DIRECCIÓN GENERAL DE OBRAS PÚBLICAS

DEPENDENCIA AUXILIAR: 124 OBRAS PÚBLICAS

ESTRUCTURA DEL INDICADOR

NOMBRE DEL INDICADOR: Tasa de variación de la infraestructura urbana desarrollada.

FORMULA DE CALCULO:  $(\text{Infraestructura urbana desarrollada en el año actual} / \text{Infraestructura urbana desarrollada en el año anterior}) \cdot 100$

INTERPRETACION: Incrementar la infraestructura urbana del municipio

DIMENSION QUE ATIENDE: EFICIENCIA

DESCRIPCION DEL FACTOR DE COMPARACION: Desarrollar infraestructura urbana en el municipio

ÁMBITO GEOGRÁFICO: Naucalpan de Juárez

FRECUENCIA DE MEDICION: ANUAL

LINEA BASE: 0

COBERTURA: 834,434

COMPORTAMIENTO DE LAS VARIABLES DURANTE EL TERCER TRIMESTRE

VARIABLES DEL INDICADOR	UNIDAD DE MEDIDA	OPERACIÓN	META ANUAL	AVANCE TRIMESTRAL				AVANCE ACUMULADO			
				PROGRAMADO	%	ALCANZADO	%	PROGRAMADO	%	ALCANZADO	%
Infraestructura urbana desarrollada en el año actual	Infraestructura	SUMABLE	8	0	%	0	%	0	%	0	%
Infraestructura urbana desarrollada en el año anterior	Infraestructura	SUMABLE	5	0	%	0	%	0	%	0	%

COMPORTAMIENTO DEL INDICADOR

DESCRIPCIÓN DE LA META ANUAL

Desarrollar infraestructura urbana en el municipio

META ANUAL	TERCER TRIMESTRE							
	AVANCE TRIMESTRAL				AVANCE ACUMULADO			
	PROGRAMADO	ALCANZADO	EFFECTIVO %	SEMÁFORO	PROGRAMADO	ALCANZADO	EFFECTIVO %	SEMÁFORO
8	0	%	-100%	-100%	%	%	%	%

DESCRIPCIÓN DE RESULTADOS Y JUSTIFICACIÓN DE GASTO DE VARIACIÓN SUPERIOR A ± 10% RESPECTO A LO PROGRAMADO

EVALUACIÓN DEL INDICADOR





Sistema de Coordinación Hacendaria del Estado de México con sus Municipios  
 Guía Metodologica para el Seguimiento y Evaluación del Plan de Desarrollo Municipal 2025



PRESUPUESTO BASADO EN RESULTADOS MUNICIPAL

MUNICIPIO	NAUCALPAN DE JUÁREZ	097	Propósito
PbRM-08b FICHAS TÉCNICAS DE SEGUIMIENTO DE INDICADORES 2025 DE GESTIÓN O ESTRATÉGICOS			

EJE DE CAMBIO/EJE TRANSVERSAL: EJE DE CAMBIO 3: EMPLEO DIGNO Y DESARROLLO ECONÓMICO "INCLUSIÓN PARA EL BIENESTAR Y LA PROSPERIDAD"  
 TEMA DE DESARROLLO: Infraestructura urbana y rural  
 PROGRAMA PRESUPUESTARIO: 02020101 Infraestructura de espacios públicos  
 PROYECTO: 020201010402 Rehabilitación de edificaciones urbanas  
 OBJETIVO DEL PROGRAMA PRESUPUESTARIO: Consiste en las acciones encaminadas a fortalecer el equipamiento e infraestructura urbana en el municipio, mediante la rehabilitación de edificaciones urbanas existentes.

DEPENDENCIA GENERAL: F00 DIRECCIÓN GENERAL DE OBRAS PÚBLICAS  
 DEPENDENCIA AUXILIAR: 124 OBRAS PÚBLICAS

ESTRUCTURA DEL INDICADOR

NOMBRE DEL INDICADOR: Tasa de variación en el mantenimiento o ampliación a la infraestructura urbana  
 FORMULA DE CALCULO:  $((\text{Mantenimientos o ampliación a la infraestructura urbana en el año actual} / \text{Mantenimientos o ampliación a la infraestructura urbana en el año anterior}) - 1) * 100$   
 INTERPRETACION: Mantenimiento o ampliación a la infraestructura urbana

DESCRIPCIÓN DEL TIPO DE COMPARACION: DE EFICIENCIA DE MANTENIMIENTO A LA INFRAESTRUCTURA URBANA EN EL MUNICIPIO FRECUENCIA DE MEDICION: 0  
 ÁMBITO GEOGRÁFICO: Naucalpan de Juárez COBERTURA: 834,434

COMPORTAMIENTO DE LAS VARIABLES DURANTE EL TERCER TRIMESTRE

VARIABLES DEL INDICADOR	UNIDAD DE MEDIDA	OPERACIÓN	META ANUAL	AVANCE TRIMESTRAL				AVANCE ACUMULADO			
				PROGRAMADO	%	ALCANZADO	%	PROGRAMADO	%	ALCANZADO	%
Mantenimientos o ampliación a la infraestructura urbana en el año actual	Mantenimiento o ampliación	SUMABLE	13	0	%	0	%	0	%	0	%
Mantenimientos o ampliación a la infraestructura urbana en el año anterior	Mantenimiento	SUMABLE	5	0	%	0	%	0	%	0	%

COMPORTAMIENTO DEL INDICADOR

DESCRIPCIÓN DE LA META ANUAL

Dar mantenimiento a la infraestructura urbana en el municipio

META ANUAL	TERCER TRIMESTRE							
	AVANCE TRIMESTRAL				AVANCE ACUMULADO			
	PROGRAMADO	ALCANZADO	EFFECTIVO %	SEMÁFORO	PROGRAMADO	ALCANZADO	EFFECTIVO %	SEMÁFORO
13	0	0	%	%	0	0	0%	0%

DESCRIPCIÓN DE RESULTADOS Y JUSTIFICACIÓN DE CASO DE VARIACIÓN SUPERIOR A ± 10% RESPECTO A LO PROGRAMADO

EVALUACIÓN DEL INDICADOR

Encargado del Enlace Administrativo  
 LIC. BRENDA BRISLEIDA BARRAJAS RANGEL  
 DIRECCIÓN DE OBRAS PÚBLICAS  
 COORDINACIÓN ADMINISTRATIVA

ENCARG. DEL DESPACHO DE LA DIRECCIÓN DE OBRAS PÚBLICAS  
 MTR. LUIS AGUSTIN TORRES LOPEZ  
 DIRECCIÓN DE OBRAS PÚBLICAS



PRESUPUESTO BASADO EN RESULTADOS MUNICIPAL

MUNICIPIO	NAUCALPAN DE JUÁREZ	097	Próposito
PbRM -08b FICHAS TÉCNICAS DE SEGUIMIENTO DE INDICADORES 2025 DE GESTIÓN O ESTRATÉGICOS			

EJE DE CAMBIO/EJE TRANSVERSAL: EJE DE CAMBIO 1: CERO CORRUPCIÓN Y GOBIERNO DEL PUEBLO Y PARA EL PUEBLO "ESTADO DE DERECHO Y AUSTERIDAD"

TEMA DE DESARROLLO: Transparencia y rendición de cuentas

PROGRAMA PRESUPUESTARIO: 01050203 Gasto social e inversión pública

PROYECTO: 010502030103 Asignación, registro, seguimiento y control de la inversión pública municipal

OBJETIVO DEL PROGRAMA PRESUPUESTARIO: Comprende el conjunto de acciones dirigidas al análisis, distribución y registro de los recursos de inversión pública asignados para el ejercicio fiscal que corresponda, así como las acciones que se realizan para su seguimiento, control y el nivel de cumplimiento en la ejecución de las obras y/o acciones programadas.

DEPENDENCIA GENERAL: F00 DIRECCIÓN GENERAL DE OBRAS PÚBLICAS

DEPENDENCIA AUXILIAR: 124 OBRAS PÚBLICAS

ESTRUCTURA DEL INDICADOR

NOMBRE DEL INDICADOR: Tasa de variación en el monto destinado para infraestructura social municipal.

FORMULA DE CALCULO:  $((\text{Monto destinado para infraestructura social municipal del año actual} / \text{Monto destinado para infraestructura social municipal del año anterior}) - 1) * 100$

INTERPRETACION: Sirve para conocer el monto destinado para la infraestructura social municipal

DIMENSION QUE ATIENDE: EFICIENCIA

DESCRIPCION DEL FACTOR DE COMPARACION: Conocer el monto destinado para la infraestructura social

ÁMBITO GEOGRÁFICO: Naucalpan de Juárez

FRECUENCIA DE MEDICION: LINEA BASE: 208011272

COBERTURA: 834,434

COMPORTAMIENTO DE LAS VARIABLES DURANTE EL TERCER TRIMESTRE

VARIABLES DEL INDICADOR	UNIDAD DE MEDIDA	OPERACIÓN	META ANUAL	AVANCE TRIMESTRAL				AVANCE ACUMULADO			
				PROGRAMADO	%	ALCANZADO	%	PROGRAMADO	%	ALCANZADO	%
Monto destinado para infraestructura social municipal del año actual	Peso	SUMABLE	254618215.64	0	%	0	%	0	%	0	%
Monto destinado para infraestructura social municipal del año anterior	Peso	SUMABLE	216511272	0	%	0	%	0	%	0	%

COMPORTAMIENTO DEL INDICADOR

DESCRIPCIÓN DE LA META ANUAL

Conocer el monto destinado para la infraestructura social

TERCER TRIMESTRE

META ANUAL	AVANCE TRIMESTRAL				AVANCE ACUMULADO			
	PROGRAMADO	ALCANZADO	EFFECTIVO %	SEMÁFORO	PROGRAMADO	ALCANZADO	EFFECTIVO %	SEMÁFORO
254618215.64	0	0	%	%	0	0	0%	0%

DESCRIPCIÓN DE RESULTADO JUSTIFICACIÓN DE CASO DE VARIACIÓN SUPERIOR A ± 10% RESPECTO A LO PROGRAMADO

EVALUACIÓN DEL INDICADOR

Elaboro  
ENLACE ADMINISTRATIVO  
LIC. BRENDA BRISIDA BARAJAS RANGEL  
DIRECCIÓN DE OBRAS PÚBLICAS  
COORDINACIÓN ADMINISTRATIVA

ENCARG. DEL DESP. DE LA DIRECCIÓN DE OBRAS PÚBLICAS  
MTRO. LUIS ADRIÁN TORRES LOPEZ  
DIRECCIÓN DE OBRAS PÚBLICAS



PRESUPUESTO BASADO EN RESULTADOS MUNICIPAL

MUNICIPIO	NAUCALPAN DE JUÁREZ	097	Componente:
-----------	---------------------	-----	-------------

PbRM-08b FICHAS TÉCNICAS DE SEGUIMIENTO DE INDICADORES 2025 DE GESTIÓN O ESTRATÉGICOS

EJE DE CAMBIO/EJE TRANSVERSAL: EJE DE CAMBIO 3: EMPLEO DIGNO Y DESARROLLO ECONÓMICO "INCLUSIÓN PARA EL BIENESTAR Y LA PROSPERIDAD"

TEMA DE DESARROLLO: Infraestructura urbana y rural

PROGRAMA PRESUPUESTARIO: 02020101 Infraestructura de espacios públicos

PROYECTO: 020201010303 Equipamiento de vialidades urbanas

OBJETIVO DEL PROGRAMA PRESUPUESTARIO:

DEPENDENCIA GENERAL: F00 DIRECCIÓN GENERAL DE OBRAS PÚBLICAS

DEPENDENCIA AUXILIAR: 124 OBRAS PÚBLICAS

ESTRUCTURA DEL INDICADOR

NOMBRE DEL INDICADOR: Porcentaje de edificaciones urbanas rehabilitadas.

FORMULA DE CALCULO: ((Edificaciones urbanas rehabilitadas / Edificaciones urbanas programadas a rehabilitar) \* 100)

INTERPRETACION: Edificaciones urbanas rehabilitadas dentro del municipio

DIMENSION QUE ATIENDE: EFICIENCIA FRECUENCIA DE MEDICION: SEMESTRAL

DESCRIPCION DEL FACTOR DE COMPARACION: Edificacioes urbanas rehabilitadas LINEA BASE:

ÁMBITO GEOGRÁFICO: Naucalpan de Juárez COBERTURA: 834,434

COMPORTAMIENTO DE LAS VARIABLES DURANTE EL TERCER TRIMESTRE

VARIABLES DEL INDICADOR	UNIDAD DE MEDIDA	OPERACIÓN	META ANUAL	AVANCE TRIMESTRAL				AVANCE ACUMULADO			
				PROGRAMADO	%	ALCANZADO	%	PROGRAMADO	%	ALCANZADO	%
Edificaciones urbanas rehabilitadas	Rehabilitación	SUMABLE	1222	0	%	0	%	611	50%	0	%
Edificaciones urbanas programadas a rehabilitar	Rehabilitación	SUMABLE	1222	0	%	0	%	0	%	0	%

COMPORTAMIENTO DEL INDICADOR

DESCRIPCION DE LA META ANUAL

Edificacioes urbanas rehabilitadas

META ANUAL	TERCER TRIMESTRE				AVANCE ACUMULADO			
	PROGRAMADO	ALCANZADO	EFFECTIVO %	SEMÁFORO	PROGRAMADO	ALCANZADO	EFFECTIVO %	SEMÁFORO
1222	0	0	%	🚫	611	0	%	✅

DESCRIPCION DE RESULTADOS Y JUSTIFICACION DE CASO DE VARIACION SUPERIOR A 10% RESPECTO A LO PROGRAMADO

EVALUACION DEL INDICADOR

Elaboró  
ENLACE ADMINISTRATIVO  
LIC. BRUNDA BRASEDA BURAJAS RANGEL

Aquí gobierna la Esperanza  
DIRECCIÓN DE OBRAS PÚBLICAS  
COORDINACIÓN ADMINISTRATIVA

Validó  
ENCARG. DEL DESP. DE LA DIRECCIÓN DE OBRAS PÚBLICAS  
MTRO. LUIS ALBERTO TORRES LOPEZ

DIRECCIÓN DE OBRAS PÚBLICAS



Sistema de Coordinación Hacendaria del Estado de México con sus Municipios  
 Guía Metodologica para el Seguimiento y Evaluación del Plan de Desarrollo Municipal 2025  
 PRESUPUESTO BASADO EN RESULTADOS MUNICIPAL



MUNICIPIO	NAUCALPAN DE JUÁREZ	097	Componente
-----------	---------------------	-----	------------

**FICHAS TÉCNICAS DE SEGUIMIENTO DE INDICADORES 2025 DE OBRAS PÙBLICAS**

**EJE DE CAMBIO 1: CERO CORRUPCIÓN Y GOBIERNO DEL PUEBLO Y PARA EL PUEBLO "ESTADO DE DERECHO Y AUSTERIDAD"**

**TEMA DE DESARROLLO:** Transparencia y rendición de cuentas

**PROGRAMA PRESUPUESTARIO:** 01050203 Gasto social e inversión pública

**PROYECTO:** 010502030103 Asignación, registro, seguimiento y control de la inversión pública municipal

**OBJETIVO DEL PROGRAMA PRESUPUESTARIO:** Comprende el conjunto de acciones dirigidas al análisis, distribución y registro de los recursos de inversión pública asignados para el ejercicio fiscal que corresponden, así como las acciones que se realizan para su seguimiento, control y el nivel de cumplimiento en la ejecución de las obras y/o acciones programadas.

**DEPENDENCIA GENERAL:** F00 DIRECCIÓN GENERAL DE OBRAS PÚBLICAS

**DEPENDENCIA AUXILIAR:** 124 OBRAS PÚBLICAS

**ESTRUCTURA DE INDICADOR**

**NOMBRE DEL INDICADOR:** Porcentaje de proyectos de infraestructura social ejecutados

**FORMULA DE CALCULO:** ((Proyectos de infraestructura social ejecutados / Total de Proyectos de infraestructura social programados a ejecutar)) \*100

**INTERPRETACION:** Sirve para conocer el número de proyectos de infra estructura ejecutados

**DIMENSION QUE ATIENDE:** EFICIENCIA

**DESCRIPCION DEL FACTOR DE COMPARACION:** Desarrollar proyectos de infraestructura social

**AMBITO GEOGRAFICO:** Naucalpan de Juárez

**FRECUENCIA DE MEDICION:** SEMESTRAL

**LINEA BASE:**

**COBERTURA:** 834,434

VARIABLE DEL INDICADOR	UNIDAD DE MEDIDA	OPERACION	META ANUAL	AVANCE TRIMESTRAL		AVANCE ACUMULADO	
				PROGRAMADO	%	PROGRAMADO	%
Proyectos de infraestructura social ejecutados	Proyecto	SUMABLE	10	3	30%	0	70%
Total de Proyectos de infraestructura social programados a ejecutar	Proyecto	SUMABLE	10	3	30%	0	70%

**COMPORTAMIENTO DEL INDICADOR**  
 Descripción de la Meta Anual

META ANUAL	AVANCE TRIMESTRAL		TERCER TRIMESTRE		AVANCE ACUMULADO	
	PROGRAMADO	ELECTIVO %	SEMÁFORO	PROGRAMADO	ELECTIVO %	SEMÁFORO
10	3	0 %	SEMÁFORO	7	100%	100%

**DESCRIPCIÓN DE RESULTADOS Y JUSTIFICACIÓN DE CASO DE VARIACIÓN EN EL SEMÁFORO EN RELACIÓN A LO PROGRAMADO**

Elaboró  
**ENCABECER ADMINISTRATIVO**  
 L.C. BRENDA BEGIBIA BARRAJAS RAMÍREZ  
 2025-2027  
 AQUÍ GOBIERNAMOS CON ESPERANZA  
 DIRECCIÓN DE OBRAS PÚBLICAS  
 COORDINACIÓN ADMINISTRATIVA

Valido  
**ENCARG. DEL DISP. DE LA DIRECCIÓN DE OBRAS PÚBLICAS**  
 MITOS JUIS...  
 DIRECCIÓN DE OBRAS PÚBLICAS



Sistema de Coordinación Hacendaria del Estado de México con sus Municipios  
Guía Metodologica para el Seguimiento y Evaluación del Plan de Desarrollo Municipal 2025

PRESUPUESTO BASADO EN RESULTADOS MUNICIPAL

MUNICIPIO	NAUCALPAN DE JUÁREZ	097	Actividad
PbRM-08b	FICHA TÉCNICA DE SEGUIMIENTO DE INDICADORES DE GESTIÓN O ESTRATÉGICOS 2025		

EJE DE CAMBIO/EJE TRANSVERSAL: EJE DE CAMBIO 1: CERO CORRUPCIÓN Y GOBIERNO DEL PUEBLO Y PARA EL PUEBLO "ESTADO DE DERECHO Y AUSTERIDAD"

TEMA DE DESARROLLO: Transparencia y rendición de cuentas

PROGRAMA PRESUPUESTARIO: 01050203 Gasto social e inversión pública

PROYECTO: 010502030103 Asignación, registro, seguimiento y control de la inversión pública municipal

OBJETIVO DEL PROGRAMA PRESUPUESTARIO: Comprende el conjunto de acciones dirigidas al análisis, distribución y registro de los recursos de inversión pública asignados para el ejercicio fiscal que corresponda, así como las acciones que se realizan para su seguimiento, control y el nivel de cumplimiento en la ejecución de las obras y/o acciones programadas.

DEPENDENCIA GENERAL: F00 DIRECCIÓN GENERAL DE OBRAS PÚBLICAS

DEPENDENCIA AUXILIAR: 124 OBRAS PÚBLICAS

**ESTRUCTURA DEL INDICADOR**

NOMBRE DEL INDICADOR: Porcentaje de expedientes técnicos de obra aprobados.

FORMULA DE CALCULO: ((Expedientes técnicos de obra aprobados / Expedientes técnicos de obra elaborados)) \*100

INTERPRETACION: Sirve para conocer el número de expedientes técnicos de obra aprobados

DIMENSION QUE ATIENDE: EFICIENCIA

DESCRIPCION DEL FACTOR DE COMPARACION: Conocer el número de expedientes técnicos de obra aprobados

ÁMBITO GEOGRÁFICO: Naucalpan de Juárez

FRECUENCIA DE MEDICION: MENSUAL

LINEA BASE:

COBERTURA: 834,434

COMPORTAMIENTO DE LAS VARIABLES DURANTE EL TERCER TRIMESTRE											
VARIABLES DEL INDICADOR	UNIDAD DE MEDIDA	OPERACIÓN	META ANUAL	AVANCE TRIMESTRAL				AVANCE ACUMULADO			
				PROGRAMADO	%	ALCANZADO	%	PROGRAMADO	%	ALCANZADO	%
Expedientes técnicos de obra aprobados	Expediente	SUMABLE	34	9	26.47%	0	%	22	64.71%	3	8.82%
Expedientes técnicos de obra elaborados	Expediente elaborado	SUMABLE	34	9	26.47%	3	33.33%	22	64.71%	6	19.35%

COMPORTAMIENTO DEL INDICADOR

DESCRIPCION DE LA META ANUAL

Conocer el número de expedientes técnicos de obra aprobados

META ANUAL	TERCER TRIMESTRE							
	AVANCE TRIMESTRAL				AVANCE ACUMULADO			
	PROGRAMADO	ALCANZADO	EFFECTIVO %	SEMÁFORO	PROGRAMADO	ALCANZADO	EFFECTIVO %	SEMÁFORO
34	9	0	%	🔴	22	3	8.82%	🔴

DESCRIPCION DE RESULTADOS Y JUSTIFICACION DE CASO DE VARIACION SUPERIOR A ±10% RESPECTO A LO PROGRAMADO

EVALUACION DEL INDICADOR

Elaboró  
ENLACE ADMINISTRATIVO  
LIC. BRENDA BRISEDA BARRA JAS RANCHO GOBIERNO LA ESPERANZA  
DIRECCIÓN DE OBRAS PÚBLICAS COORDINACIÓN ADMINISTRATIVA

ENCARG. DEL DEPTO. DE LA DIRECCIÓN DE OBRAS PÚBLICAS  
MTRO. LUIS AGUSTÍN GARCÍA LÓPEZ  
DIRECCIÓN DE OBRAS PÚBLICAS



Sistema de Coordinación Hacendaria del Estado de México con sus Municipios  
Guía Metodologica para el Seguimiento y Evaluación del Plan de Desarrollo Municipal 2025

PRESUPUESTO BASADO EN RESULTADOS MUNICIPAL

MUNICIPIO	NAUCALPAN DE JUÁREZ	097	Actividad
PbRM-08b	FICHA TÉCNICA DE SEGUIMIENTO DE INDICADORES DE GESTIÓN O ESTRATÉGICOS 2025		

EJE DE CAMBIO/EJE TRANSVERSAL: EJE DE CAMBIO 3: EMPLEO DIGNO Y DESARROLLO ECONÓMICO "INCLUSIÓN PARA EL BIENESTAR Y LA PROSPERIDAD"  
 TEMA DE DESARROLLO: Infraestructura urbana y rural  
 PROGRAMA PRESUPUESTARIO: 01030801 Política territorial moderna y sostenible  
 PROYECTO: 010308010204 Instrumentación urbana  
 OBJETIVO DEL PROGRAMA PRESUPUESTARIO: Incluye las acciones que permitan mejorar la atención a la ciudadanía en la gestión de trámites, que asegure su incorporación ordenada y planificada al desarrollo urbano, garantizando la aplicación del marco legal y normativo, para el uso y aprovechamiento del suelo, procurando garantizar el ordenamiento territorial y desarrollo urbano de los centros de población del municipio.  
 DEPENDENCIA GENERAL: F01 DIRECCIÓN GENERAL DE DESARROLLO URBANO  
 DEPENDENCIA AUXILIAR: 123 DESARROLLO URBANO

ESTRUCTURA DEL INDICADOR

NOMBRE DEL INDICADOR: Porcentaje de permisos de usos de suelo emitidos  
 FORMULA DE CALCULO: ((Permisos de uso de suelo emitidos / permisos de uso de suelo solicitados)) \* 100  
 INTERPRETACION: Sirve para conocer el numero de permisos de uso de suelo  
 DIMENSION QUE ATIENDE: EFICIENCIA  
 DESCRIPCION DEL FACTOR DE COMPARACION: conocer el porcentaje en los permisos de uso de suelo  
 ÁMBITO GEOGRÁFICO: Naucalpan de Juárez  
 FRECUENCIA DE MEDICION: TRIMESTRAL  
 LINEA BASE:  
 COBERTURA: 834,434

COMPORTAMIENTO DE LAS VARIABLES DURANTE EL TERCER TRIMESTRE

VARIABLES DEL INDICADOR	UNIDAD DE MEDIDA	OPERACIÓN	META ANUAL	AVANCE TRIMESTRAL				AVANCE ACUMULADO			
				PROGRAMADO	%	ALCANZADO	%	PROGRAMADO	%	ALCANZADO	%
Permisos de uso de suelo emitidos	Permisos	SUMABLE	400	100	25%	0	%	300	75%	528	132%
permisos de uso de suelo solicitados	Permiso	SUMABLE	400	100	25%	0	%	300	75%	900	225%

COMPORTAMIENTO DEL INDICADOR

DESCRIPCIÓN DE LA META ANUAL

conocer el porcentaje en los permisos de uso de suelo

TERCER TRIMESTRE

META ANUAL	AVANCE TRIMESTRAL				AVANCE ACUMULADO			
	PROGRAMADO	ALCANZADO	EFFECTIVO %	SEMÁFORO	PROGRAMADO	ALCANZADO	EFFECTIVO %	SEMÁFORO
400	100	0	%	🔴	300	528	132%	🔴

DESCRIPCIÓN DE RESULTADOS Y JUSTIFICACIÓN DE CASO DE VARIACIÓN SUPERIOR A ± 10% RESPECTO A LO PROGRAMADO

EVALUACIÓN DEL INDICADOR

Elaboró  
ENLACE ADMINISTRATIVO  
JOSÉ RAFAEL BARRÓN SANCHEZ

Validó  
DIRECTOR DE DESARROLLO URBANO  
NINA CAROLINA CABALLERO MARTÍNEZ  
SECRETARÍA DE DESARROLLO URBANO



PRESUPUESTO BASADO EN RESULTADOS MUNICIPAL

MUNICIPIO	NAUCALPAN DE JUÁREZ	097	Propósito
PbRM-08b	FICHAS TÉCNICAS DE SEGUIMIENTO DE INDICADORES 2025 DE GESTIÓN O ESTRATÉGICOS		

EJE DE CAMBIO/EJE TRANSVERSAL: EJE DE CAMBIO 2: BIENESTAR AMBIENTAL Y ACCESO UNIVERSAL AL AGUA "PRESERVACIÓN Y PROMOCIÓN ECOLÓGICA"  
 TEMA DE DESARROLLO: Restauración, conservación y mejora de los bosques y del medio ambiente  
 PROGRAMA PRESUPUESTARIO: 02010401 Protección integral del ambiente para el bienestar  
 PROYECTO: 020104010301 Concertación y participación ciudadana para la protección del ambiente  
 OBJETIVO DEL PROGRAMA PRESUPUESTARIO: Comprende el conjunto de acciones tendientes a fortalecer la participación de los sectores de la sociedad y con esto lograr la concertación y vinculación de dichos sectores en programas, proyectos y temas ambientales.

DEPENDENCIA GENERAL: G00 ECOLOGIA  
 DEPENDENCIA AUXILIAR: 160 PREVENCIÓN Y CONTROL AMBIENTAL

ESTRUCTURA DEL INDICADOR

NOMBRE DEL INDICADOR: Porcentaje de acciones realizadas para la protección, conservación y restauración del equilibrio ambiental  
 FORMULA DE CALCULO: ((Acciones relacionadas con la protección, conservación y restauración del equilibrio ambiental realizadas / Acciones relacionadas con la protección, conservación y restauración del equilibrio ambiental programadas))

INTERPRETACION: Indica el porcentaje de plantas que están listas para ser reforestadas en comparación con las que se han gestionado.  
 DIMENSION QUE ATIENDE: EFICIENCIA FRECUENCIA DE MEDICION:  
 DESCRIPCION DEL FACTOR DE COMPARACION: Realizar el 100% de las reforestaciones en Programa de Reforestación 2015 LINEA BASE: 8  
 ÁMBITO GEOGRÁFICO: Naucalpan de Juárez COBERTURA: 834,434

COMPORTAMIENTO DE LAS VARIABLES DURANTE EL TERCER TRIMESTRE											
VARIABLES DEL INDICADOR	UNIDAD DE MEDIDA	OPERACIÓN	META ANUAL	AVANCE TRIMESTRAL				AVANCE ACUMULADO			
				PROGRAMADO	%	ALCANZADO	%	PROGRAMADO	%	ALCANZADO	%
Acciones relacionadas con la protección, conservación y restauración del equilibrio ambiental realizadas	Campaña de reforestación	SUMABLE	1	0	%	0	%	0	%	0	%
Acciones relacionadas con la protección, conservación y restauración del equilibrio ambiental programadas	Campaña de reforestación	SUMABLE	1	0	%	0	%	0	%	0	%

COMPORTAMIENTO DEL INDICADOR:  
 DESCRIPCION DE LA META ANUAL:  
 Realizar el 100% de las reforestaciones en Programa de Reforestación 2015

META ANUAL	TERCER TRIMESTRE				AVANCE ACUMULADO			
	PROGRAMADO	ALCANZADO	EFFECTIVO %	SEMÁFORO	PROGRAMADO	ALCANZADO	EFFECTIVO %	SEMÁFORO
1	0	0	%	%	0	0	0%	0%

DESCRIPCION DE RESULTADOS Y JUSTIFICACION DE CASO DE VARIACION SUPERIOR A ± 10% RESPECTO A LO PROGRAMADO

EVALUACION DEL INDICADOR

Elaboró  
 ENLACE ADMINISTRATIVO  
 ALEXIS DANIEL RAMÍREZ OLIVARES

Validó  
 DIRECTORA DE MEDIO AMBIENTE  
 IVETTE GONZALEZ ELIZALDE



PRESUPUESTO BASADO EN RESULTADOS MUNICIPAL

MUNICIPIO	NAUCALPAN DE JUÁREZ	097	Próposito
PbRM-08b	FICHAS TÉCNICAS DE SEGUIMIENTO DE INDICADORES, 2025 DE GESTIÓN O ESTRATÉGICOS		

EJE DE CAMBIO/EJE TRANSVERSAL: EJE DE CAMBIO 2: BIENESTAR AMBIENTAL Y ACCESO UNIVERSAL AL AGUA "PRESERVACIÓN Y PROMOCIÓN ECOLÓGICA"

TEMA DE DESARROLLO: Protección animal

PROGRAMA PRESUPUESTARIO: 02010502 Protección, control y bienestar animal

PROYECTO: 020105020101 Concientización y canalización Animal

OBJETIVO DEL PROGRAMA PRESUPUESTARIO: Es el conjunto de las actividades realizadas por los gobiernos municipales enfocadas en promover y fomentar la tenencia responsable de los animales evitando el maltrato hacia ellos, así como la integración de la sociedad en la toma de decisiones en la materia.

DEPENDENCIA GENERAL: G00 ECOLOGIA

DEPENDENCIA AUXILIAR: 160 PREVENCIÓN Y CONTROL AMBIENTAL

**ESTRUCTURA DEL INDICADOR**

NOMBRE DEL INDICADOR: Tasa de variación de animales atendidos para su protección, control y bienestar.

FORMULA DE CALCULO:  $((\text{Animales atendidos para su Protección, Control y Bienestar en el año actual} / \text{Animales atendidos para su Protección, Control y Bienestar en el año anterior}-1) * 100$

INTERPRETACION: Indica el porcentaje de cambio en la cantidad de animales atendidos para su protección, control y bienestar.

DIMENSION QUE ATIENDE: EFICIENCIA

DESCRIPCION DEL FACTOR DE COMPARACION: Mejorar la cobertura y condiciones de atención a animales para su protección, control y bienestar

ÁMBITO GEOGRÁFICO: Naucalpan de Juárez

FRECUENCIA DE MEDICION:

LINEA BASE: 0

COBERTURA: 834,434

**COMPORTAMIENTO DE LAS VARIABLES DURANTE EL TERCER TRIMESTRE**

VARIABLES DEL INDICADOR	UNIDAD DE MEDIDA	OPERACIÓN	META ANUAL	AVANCE TRIMESTRAL				AVANCE ACUMULADO			
				PROGRAMADO	%	ALCANZADO	%	PROGRAMADO	%	ALCANZADO	%
Animales atendidos para su Protección, Control y Bienestar en el año actual	Registro	SUMABLE	1	0	%	0	%	0	%	0	%
Animales atendidos para su Protección, Control y Bienestar en el año anterior	Registro	SUMABLE	1	0	%	0	%	0	%	0	%

**COMPORTAMIENTO DEL INDICADOR**

**DESCRIPCION DE LA META ANUAL**

Mejorar la cobertura y condiciones de atención a animales para su protección, control y bienestar

**TERCER TRIMESTRE**

META ANUAL	AVANCE TRIMESTRAL				AVANCE ACUMULADO			
	PROGRAMADO	ALCANZADO	EFFECTIVO %	SEMÁFORO	PROGRAMADO	ALCANZADO	EFFECTIVO %	SEMÁFORO
1	0	0	%	%	0	0	0%	0%


**DESCRIPCION DE RESULTADOS Y JUSTIFICACION DE CASO DE VARIACION SUPERIOR A ± 10% RESPECTO ALO PROGRAMADO**

**EVALUACION DEL INDICADOR**

Elaboró

ENLACE ADMINISTRATIVO


ALEXIS DANIEL RAMIREZ OLIVARES



Validó

DIRECTORA DE MEDIO AMBIENTE

IVETTE GONZALEZ ELIZALDE






Sistema de Coordinación Hacendaria del Estado de México con sus Municipios  
 Guía Metodologica para el Seguimiento y Evaluación del Plan de Desarrollo Municipal 2025



PRESUPUESTO BASADO EN RESULTADOS MUNICIPAL

MUNICIPIO: NAUCALPAN DE JUÁREZ      097      Componente:

PbRM-08b      FICHAS TÉCNICAS DE SEGUIMIENTO DE INDICADORES 2025 DE GESTIÓN O ESTRATÉGICOS

EJE DE CAMBIO/EJE TRANSVERSAL: EJE DE CAMBIO 2: BIENESTAR AMBIENTAL Y ACCESO UNIVERSAL AL AGUA "PRESERVACIÓN Y PROMOCIÓN ECOLÓGICA"  
 TEMA DE DESARROLLO: Restauración, conservación y mejora de los bosques y del medio ambiente  
 PROGRAMA PRESUPUESTARIO: 02010501 Manejo sustentable y conservación de los ecosistemas y la biodiversidad  
 PROYECTO: 020105010102 Conservación ecológica sostenible y protección de la flora y fauna  
 OBJETIVO DEL PROGRAMA PRESUPUESTARIO: Integra acciones destinadas a apoyar el manejo y control de las áreas naturales protegidas del territorio estatal, incluye las facilidades para el mantenimiento y la procuración de recursos para apoyar la protección de las distintas especies de la fauna en peligro de extinción.  
 DEPENDENCIA GENERAL: G00 ECOLOGIA  
 DEPENDENCIA AUXILIAR: 160 PREVENCIÓN Y CONTROL AMBIENTAL

ESTRUCTURA DEL INDICADOR

NOMBRE DEL INDICADOR: Porcentaje de plantas listas para la reforestación de bosques  
 FORMULA DE CALCULO: ((Unidades de plantas listas para reforestar / Unidades de plantas gestionadas)) \*100  
 INTERPRETACION: Indica el porcentaje de plantas que están listas para ser reforestadas en relación con el total de plantas gestionadas.  
 DIMENSION QUE ATIENDE: EFICIENCIA      FRECUENCIA DE MEDICION: SEMESTRAL  
 DESCRIPCION DEL FACTOR DE COMPARACION: Lograr que las plantas gestionados presenten alto control de calidad en los proyectos de reforestación      LINEA BASE:  
 COBERTURA: 834,434  
 ÁMBITO GEOGRÁFICO: Naucalpan de Juárez

COMPORTAMIENTO DE LAS VARIABLES DURANTE EL TERCER TRIMESTRE

VARIABLES DEL INDICADOR	UNIDAD DE MEDIDA	OPERACIÓN	META ANUAL	AVANCE TRIMESTRAL				AVANCE ACUMULADO			
				PROGRAMADO	%	ALCANZADO	%	PROGRAMADO	%	ALCANZADO	%
Unidades de plantas listas para reforestar	Plantas	SUMABLE	2	0	%	0	%	1	50%	1	50%
Unidades de plantas gestionadas	Plantas	SUMABLE	2	0	%	0	%	1	50%	1	50%

COMPORTAMIENTO DEL INDICADOR

DESCRIPCION DE LA META ANUAL  
 Lograr que las plantas gestionados presenten alto control de calidad en los proyectos de reforestación

TERCER TRIMESTRE

META ANUAL	AVANCE TRIMESTRAL				AVANCE ACUMULADO			
	PROGRAMADO	ALCANZADO	EFFECTIVO %	SEMÁFORO	PROGRAMADO	ALCANZADO	EFFECTIVO %	SEMÁFORO
2	0	0	%	%	1	1	50%	50%

DESCRIPCION DE RESULTADOS Y JUSTIFICACION DE GASTO DE VARIACION SUPERIOR A 10% RESPECTO A LO PROGRAMADO

EVALUACION DEL INDICADOR

Elaboró  
 ENLACE ADMINISTRATIVO  
 ALEXIS DANIEL RAMÍREZ OLIVARES

Validó  
 DIRECTORA DE MEDIO AMBIENTE  
 IVETTE GONZALEZ ELIZALDE



DIRECCION DE MEDIO AMBIENTE  
 COORDINACION ADMINISTRATIVA



**Sistema de Coordinación Hacendaria del Estado de México con sus Municipios**  
**Guía Metodológica para el Seguimiento y Evaluación del Plan de Desarrollo Municipal 2025**  
**PRESUPUESTO BASADO EN RESULTADOS MUNICIPAL**

MUNICIPIO	NAUCALPAN DE JUÁREZ	ACTIVIDAD
PROYECTO	02010501	Manejo sustentable y conservación de los ecosistemas y la biodiversidad
PROGRAMA PRESUPUESTARIO	020105010102	Conservación ecológica sostenible y protección de la flora y fauna

**EJE DE CAMBIO 2: BIENESTAR AMBIENTAL Y ACCESO UNIVERSAL AL AGUA \*PRESERVACIÓN Y PROMOCIÓN ECOLÓGICA\***  
**TEMA DE DESARROLLO:** Restauración, conservación y mejora de los bosques y del medio ambiente  
**PROGRAMA PRESUPUESTARIO:** Manejo sustentable y conservación de los ecosistemas y la biodiversidad  
**PROYECTO:** Conservación ecológica sostenible y protección de la flora y fauna  
**OBJETIVO DEL PROGRAMA PRESUPUESTARIO:** Incluye acciones destinadas a apoyar el manejo y control de las áreas naturales protegidas del territorio estatal, incluye las facilidades para el mantenimiento y la procuración de recursos para apoyar la protección de las distintas especies de la fauna en peligro de extinción.

**DEPENDENCIA GENERAL:** G00 ECOLOGIA  
**DEPENDENCIA AUXILIAR:** 160 PREVENCIÓN Y CONTROL AMBIENTAL  
**NOMBRE DEL INDICADOR:** Porcentaje de cumplimiento en el número de hectáreas reforestadas  
**FORMULA DE CALCULO:** ((Hectáreas reforestadas / Hectáreas programadas para reforestación)) \* 100

**INTERPRETACION:** Indica el porcentaje de avance en el programa de reforestación, comparando lo realizado con lo planeado.  
**DIMENSION QUE ATIENDE:** EFICIENCIA  
**DESCRIPCION DEL FACTOR DE COMPARACION:** Realizar la plantación de arboles en hectáreas susceptibles a reforestar para generar una mejor calidad de aire, lo que representa una mejor calidad de vida de los Naucalpanenses  
**ÁMBITO GEOGRÁFICO:** Naucalpan de Juárez

VARIABLES DEL INDICADOR	UNIDAD DE MEDIDA	OPERACIÓN	META ANUAL	AVANCE TRIMESTRAL		AVANCE ACUMULADO			
				PROGRAMADO	% ALCANZADO	PROGRAMADO	% ALCANZADO		
Hectáreas reforestadas	Hectáreas	SUMABLE	4	1	25%	1	100%	3	75%
Hectáreas programadas para reforestación	Hectáreas	SUMABLE	4	1	25%	1	100%	3	75%

META ANUAL	AVANCE TRIMESTRAL		TERCER TRIMESTRE		AVANCE ACUMULADO	
	PROGRAMADO	ALCANZADO	PROGRAMADO	ALCANZADO	PROGRAMADO	ALCANZADO
4	1	1	3	3	3	3
		100%				75%
						75%

**VALIDACIÓN ADMINISTRATIVA**  
**VALIDADO POR:** ALEXIS DAMIAN MARTINEZ SOTO  
**VALIDADO EN:** NAUCALPAN DE JUÁREZ, ESTADO DE MÉXICO, 15 DE AGOSTO DE 2024

**VALIDADO POR:** IYETTE GONZÁLEZ BLIZALDE  
**VALIDADO EN:** NAUCALPAN DE JUÁREZ, ESTADO DE MÉXICO, 15 DE AGOSTO DE 2024

**VALIDADO POR:** IYETTE GONZÁLEZ BLIZALDE  
**VALIDADO EN:** NAUCALPAN DE JUÁREZ, ESTADO DE MÉXICO, 15 DE AGOSTO DE 2024



PRESUPUESTO BASADO EN RESULTADOS MUNICIPAL

MUNICIPIO	NAUCALPAN DE JUÁREZ	097	Fin Estratégico
PbRM-08b	FICHAS TÉCNICAS DE SEGUIMIENTO DE INDICADORES 2025 DE GESTIÓN O ESTRATÉGICOS		

EJE DE CAMBIO/EJE TRANSVERSAL: EJE DE CAMBIO 2: BIENESTAR AMBIENTAL Y ACCESO UNIVERSAL AL AGUA "PRESERVACIÓN Y PROMOCIÓN ECOLÓGICA"

TEMA DE DESARROLLO: Gestión integral de residuos

PROGRAMA PRESUPUESTARIO: 02010101 Gestión integral de residuos sólidos

PROYECTO: 0201010101 Manejo integral de residuos sólidos

OBJETIVO DEL PROGRAMA PRESUPUESTARIO: Engloba las acciones para el manejo integral de los residuos sólidos municipales, a partir de su generación, separación, tratamiento, transporte y disposición final; se adapta a las condiciones y necesidades de cada lugar; para cumplir los objetivos de valorización, eficiencia sanitaria, ambiental, tecnológica, económica y social.

DEPENDENCIA GENERAL: H00 SERVICIOS PUBLICOS

DEPENDENCIA AUXILIAR: 125 SERVICIOS PÚBLICOS

ESTRUCTURA DEL INDICADOR

NOMBRE DEL INDICADOR: Tasa de variación de residuos sólidos urbanos recolectados.

FORMULA DE CALCULO:  $((\text{Toneladas de residuos sólidos urbanos recolectados en el año actual} / \text{Toneladas de residuos sólidos urbanos recolectados en el año anterior})) * 100$

INTERPRETACION: porcentaje de atención a la recolección de residuos respecto al total de residuos sólidos urbanos generados

DIMENSION QUE ATIENDE: EFICIENCIA

DESCRIPCION DEL FACTOR DE COMPARACION: Difusión del cumplimiento de las políticas públicas ambientales del año actual

ÁMBITO GEOGRÁFICO: Naucalpan de Juárez

FRECUENCIA DE MEDICION: ANUAL

LINEA BASE: 180000

COBERTURA: 834,434

COMPORTAMIENTO DE LAS VARIABLES DURANTE EL TERCER TRIMESTRE

VARIABLES DEL INDICADOR	UNIDAD DE MEDIDA	OPERACIÓN	META ANUAL	AVANCE TRIMESTRAL				AVANCE ACUMULADO			
				PROGRAMADO	%	ALCANZADO	%	PROGRAMADO	%	ALCANZADO	%
Toneladas de residuos sólidos urbanos recolectados en el año actual	Tonelada	SUMABLE	180000	0	%	0	%	0	%	0	%
Toneladas de residuos sólidos urbanos recolectados en el año anterior	tonelada	SUMABLE	180000	0	%	0	%	0	%	0	%

COMPORTAMIENTO DEL INDICADOR

DESCRIPCIÓN DE LA META ANUAL

Difusión del cumplimiento de las políticas públicas ambientales del año actual

META ANUAL	TERCER TRIMESTRE							
	AVANCE TRIMESTRAL				AVANCE ACUMULADO			
	PROGRAMADO	ALCANZADO	EFFECTIVO %	SEMÁFORO	PROGRAMADO	ALCANZADO	EFFECTIVO %	SEMÁFORO
180000	0	%	%	%	%	%	%	%

DESCRIPCIÓN DE RESULTADOS Y JUSTIFICACIÓN DE CASO DE VARIACIÓN SUPERIOR A ± 10% RESPECTO A LO PROGRAMADO

EVALUACIÓN DEL INDICADOR





PRESUPUESTO BASADO EN RESULTADOS MUNICIPAL

MUNICIPIO	NAUCALPAN DE JUÁREZ	097	Fin Estratégico
PbRM-08b	FICHAS TÉCNICAS DE SEGUIMIENTO DE INDICADORES 2025 DE GESTIÓN O ESTRATÉGICOS		

EJE DE CAMBIO/EJE TRANSVERSAL: EJE DE CAMBIO 3: EMPLEO DIGNO Y DESARROLLO ECONÓMICO "INCLUSIÓN PARA EL BIENESTAR Y LA PROSPERIDAD"

TEMA DE DESARROLLO: Infraestructura urbana y rural

PROGRAMA PRESUPUESTARIO: 02020101 Infraestructura de espacios públicos

PROYECTO: 020201010303 Equipamiento de vialidades urbanas

OBJETIVO DEL PROGRAMA PRESUPUESTARIO: Contempla las acciones encaminadas a fortalecer la infraestructura urbana en el municipio, mediante el equipamiento de las vialidades urbanas existentes.

DEPENDENCIA GENERAL: H00 SERVICIOS PUBLICOS

DEPENDENCIA AUXILIAR: 127 ALUMBRADO PÚBLICO

ESTRUCTURA DEL INDICADOR

NOMBRE DEL INDICADOR: Tasa de variación del nivel de KW consumidos para el alumbrado público

FORMULA DE CALCULO:  $((\text{Nivel de KW consumidos para alumbrado público en el año actual} / \text{Nivel de KW consumidos para alumbrado público en el año anterior}) - 1) * 100$

INTERPRETACION: mide las variaciones de kilowatts de energía consumida de alumbrado público municipal respecto al año anterior

DIMENSION QUE ATIENDE: EFICIENCIA

DESCRIPCION DEL FACTOR DE COMPARACION: Conocer la tasa en indices de eficiencia energeticas en el año actual

ÁMBITO GEOGRÁFICO: Naucalpan de Juárez

FRECUENCIA DE MEDICION: ANUAL

LINEA BASE: 29464094

COBERTURA: 834,434

COMPORTAMIENTO DE LAS VARIABLES DURANTE EL TERCER TRIMESTRE

VARIABLES DEL INDICADOR	UNIDAD DE MEDIDA	OPERACIÓN	META ANUAL	AVANCE TRIMESTRAL				AVANCE ACUMULADO			
				PROGRAMADO	%	ALCANZADO	%	PROGRAMADO	%	ALCANZADO	%
Nivel de KW consumidos para alumbrado público en el año actual	kilowatt	SUMABLE	29464094	0	%	0	%	0	%	0	%
Nivel de KW consumidos para alumbrado público en el año anterior	killowatt	SUMABLE	29464094	0	%	0	%	0	%	0	%

COMPORTAMIENTO DEL INDICADOR

DESCRIPCIÓN DE LA META ANUAL

Conocer la tasa en indices de eficiencia energeticas en el año actual

META ANUAL	TERCER TRIMESTRE				AVANCE ACUMULADO			
	PROGRAMADO	ALCANZADO	EFFECTIVO %	SEMÁFORO	PROGRAMADO	ALCANZADO	EFECTIVO %	SEMÁFORO
29464094	0	%	-100%	-100%	%	%	%	

DESCRIPCIÓN DE RESULTADOS Y JUSTIFICACIÓN DE CASO DE VARIACIÓN SUPERIOR A ± 10% RESPECTO A LO PROGRAMADO

EVALUACIÓN DEL INDICADOR

ERICK BELTRÁN CORRES  
 DIRECCIÓN DE SUBDIRECCIÓN DE ADMINISTRACIÓN DE CONTROL Y EVALUACIÓN

Valido  
 DIRECTOR DE SERVICIOS PÚBLICOS  
 JOSÉ ANTONIO GÓMEZ GARCÍA  
 DIRECCIÓN DE SERVICIOS PÚBLICOS



PRESUPUESTO BASADO EN RESULTADOS MUNICIPAL

MUNICIPIO	NAUCALPAN DE JUÁREZ	097	Próposito
-----------	---------------------	-----	-----------

FICHAS TÉCNICAS DE SEGUIMIENTO DE INDICADORES 2025 DE GESTIÓN O ESTRATÉGICOS

EJE DE CAMBIO/EJE TRANSVERSAL:

EJE DE CAMBIO 2: BIENESTAR AMBIENTAL Y ACCESO UNIVERSAL AL AGUA \*PRESERVACIÓN Y PROMOCIÓN ECOLÓGICA\*

TEMA DE DESARROLLO:

Gestión integral de residuos

PROGRAMA PRESUPUESTARIO:

02010101 Gestión integral de residuos sólidos

PROYECTO:

020101010101 Manejo integral de residuos sólidos

OBJETIVO DEL PROGRAMA PRESUPUESTARIO:

Engloba las acciones para el manejo integral de los residuos sólidos municipales, a partir de su generación, separación, tratamiento, transporte y disposición final; se adapta a las condiciones y necesidades de cada lugar, para cumplir los objetivos de valorización, eficiencia sanitaria, ambiental, tecnológica, económica y social.

DEPENDENCIA GENERAL:

H00 SERVICIOS PÚBLICOS

DEPENDENCIA AUXILIAR:

125 SERVICIOS PÚBLICOS

NOMBRE DEL INDICADOR:

Porcentaje de residuos sólidos urbanos recolectados.

FORMULA DE CALCULO:

((Residuos sólidos urbanos recolectados / Total de residuos sólidos urbanos generados)) \*100

INTERPRETACION:

muestra las variaciones en la recolección de RSU respecto a los residuos recolectados el año anterior

DIMENSION QUE ATIENDE

EFICIENCIA

DESCRIPCION DEL FACTOR DE COMPARACION:

Conocer la tasa de población beneficiada con el servicio de recolección de desechos sólidos en el año actual

FRECUENCIA DE MEDICION:

180000

LINEA BASE:

834,434

ÁMBITO GEOGRÁFICO:

Naucalpan de Juárez

VARIABLES DEL INDICADOR	UNIDAD DE MEDIDA	OPERACIÓN	META ANUAL	AVANCE TRIMESTRAL		AVANCE ACUMULADO	
				PROGRAMADO	%	ALCANZADO	%
Residuos sólidos urbanos recolectados	Tonelada	SUMABLE	180000	0	%	0	%
Total de residuos sólidos urbanos generados	tonelada	SUMABLE	180000	0	%	0	%

COMPORTAMIENTO DEL INDICADOR

DESCRIPCION DE LA META ANUAL

Conocer la tasa de población beneficiada con el servicio de recolección de desechos sólidos en el año actual

META ANUAL	AVANCE TRIMESTRAL		AVANCE ACUMULADO	
	PROGRAMADO	EFFECTIVO %	ALCANZADO	SEMÁFORO
180000	0	%	0	0%

DESCRIPCION DE RESULTADOS Y JUSTIFICACION DE CASO DE VARIACION SUPERIOR A ± 10% RESPECTO A LO PROGRAMADO

EVALUACION DEL INDICADOR

Stamp: GOBIERNO MUNICIPAL NAUCALPAN DE JUÁREZ, ESTADO DE MÉXICO. Director: ENRIQUE TORRES. Subdirector: JOSE ANTONIO GOMEZ GARCIA.

Stamp: GOBIERNO DEL ESTADO DE MÉXICO, DIRECCIÓN DE SERVICIOS PÚBLICOS. Director: JOSE ANTONIO GOMEZ GARCIA.



PRESUPUESTO BASADO EN RESULTADOS MUNICIPAL

MUNICIPIO	NAUCALPAN DE JUÁREZ	097	Propósito
PbRM -08b FICHAS TÉCNICAS DE SEGUIMIENTO DE INDICADORES 2025 DE GESTIÓN O ESTRATÉGICOS			

EJE DE CAMBIO/EJE TRANSVERSAL: EJE DE CAMBIO 3: EMPLEO DIGNO Y DESARROLLO ECONÓMICO "INCLUSIÓN PARA EL BIENESTAR Y LA PROSPERIDAD"  
 TEMA DE DESARROLLO: Infraestructura urbana y rural  
 PROGRAMA PRESUPUESTARIO: 02020101 Infraestructura de espacios públicos  
 PROYECTO: 020201010302 Rehabilitación de vialidades urbanas  
 OBJETIVO DEL PROGRAMA PRESUPUESTARIO: Contiene el conjunto de acciones encaminadas a fortalecer el equipamiento e infraestructura urbana en el municipio, mediante la rehabilitación de las vialidades urbanas existentes.  
 DEPENDENCIA GENERAL: H00 SERVICIOS PUBLICOS  
 DEPENDENCIA AUXILIAR: 125 SERVICIOS PÚBLICOS

ESTRUCTURA DEL INDICADOR

NOMBRE DEL INDICADOR: Tasa de variación en el funcionamiento de los centros de esparcimiento público municipal.  
 FORMULA DE CALCULO:  $((\text{Centros de esparcimiento público municipal en condiciones de funcionamiento en el año actual} / \text{Centros de esparcimiento público municipal en condiciones de funcionamiento en el año anterior}) - 1) * 100$   
 INTERPRETACION: centro de esparcimiento público municipal en funcionamiento respecto a la cifra del año anterior  
 DIMENSION QUE ATIENDE: EFICACIA FRECUENCIA DE MEDICION:  
 DESCRIPCION DEL FACTOR DE COMPARACION: Dar a conocer los centros dde esparcimiento público municipal en condiciones de funcionamiento LINEA BASE: 194  
 COBERTURA: 834,434  
 ÁMBITO GEOGRÁFICO: Naucalpan de Juárez

COMPORTAMIENTO DE LAS VARIABLES DURANTE EL TERCER TRIMESTRE

VARIABLES DEL INDICADOR	UNIDAD DE MEDIDA	OPERACIÓN	META ANUAL	AVANCE TRIMESTRAL				AVANCE ACUMULADO			
				PROGRAMADO	%	ALCANZADO	%	PROGRAMADO	%	ALCANZADO	%
Centros de esparcimiento público municipal en condiciones de funcionamiento en el año actual	centro	SUMABLE	194	0	%	0	%	0	%	0	%
Centros de esparcimiento público municipal en condiciones de funcionamiento en el año anterior	centro	VALOR ACTUAL	388	194	100%	194	100%	194	100%	194	100%

COMPORTAMIENTO DEL INDICADOR

DESCRIPCIÓN DE LA META ANUAL

Dar a conocer los centros dde esparcimiento público municipal en condiciones de funcionamiento

META ANUAL	TERCER TRIMESTRE				AVANCE ACUMULADO			
	PROGRAMADO	ALCANZADO	EFFECTIVO %	SEMÁFORO	PROGRAMADO	ALCANZADO	EFFECTIVO %	SEMÁFORO
194	0	0	%	%	0	0	0%	0%

DESCRIPCIÓN DE RESULTADOS Y JUSTIFICACIÓN DE CASO DE VARIACIÓN SUPERIOR A ± 10% RESPECTO A LO PROGRAMADO

EVALUACIÓN DEL INDICADOR

Valdoró  
 EN LA CEA ADMINISTRATIVO  
 DIRECCIÓN DE SERVICIOS PÚBLICOS  
 SUBDIRECCIÓN ADMINISTRATIVA DE CONTROL Y EVALUACIÓN

Valdó  
 DIRECTOR DE SERVICIOS PÚBLICOS  
 JOSÉ ANTONIO GÓMEZ GARCÍA  
 DIRECCIÓN DE SERVICIOS PÚBLICOS



MUNICIPIO NAUCALPAN DE JUÁREZ 097 Propósito  
 FICHAS TÉCNICAS DE SEGUIMIENTO DE INDICADORES 2025 DE GESTIÓN O ESTRATÉGICOS

**EJE DE CAMBIO/ EJE TRANSVERSAL:** EJE DE CAMBIO 3: EMPLEO DIGNO Y DESARROLLO ECONÓMICO "INCLUSIÓN PARA EL BIENESTAR Y LA PROSPERIDAD"  
**TEMA DE DESARROLLO:** Infraestructura urbana y rural  
**PROGRAMA PRESUPUESTARIO:** 02020101 Infraestructura de espacios públicos  
**PROYECTO:** 020201010303 Equipamiento de vialidades urbanas  
**OBJETIVO DEL PROGRAMA PRESUPUESTARIO:** Contempla las acciones encaminadas a fortalecer la infraestructura urbana en el municipio, mediante el equipamiento de las vialidades urbanas existentes.

**DEPENDENCIA GENERAL:** H00 SERVICIOS PÚBLICOS  
**DEPENDENCIA AUXILIAR:** 127 ALUMBRADO PÚBLICO

**NOMBRE DEL INDICADOR:** Tasa de Variación en la instalación de luminarias del servicio de alumbrado público  
**FORMULA DE CALCULO:** ((Luminarias instaladas en el alumbrado público en el año actual / Luminarias instaladas en el alumbrado público en el año actual)-1) \*100

**INTERPRETACION:** mide la variación de número de luminarias instaladas del alumbrado público municipal con respecto al índice anterior  
**DIMENSION QUE ATIENDE:** EFICIENCIA

**DESCRIPCION DEL FACTOR DE COMPARACION:** Conocer la tasa de luminarias en el servicio de alumbrado público en el año actual  
**ÁMBITO GEOGRÁFICO:** Naucalpan de Juárez

**FRECUENCIA DE MEDICION:** 12000  
**LINEA BASE:** 834,434  
**COBERTURA:**

VARIABLES DEL INDICADOR	UNIDAD DE MEDIDA	OPERACION	META ANUAL	AVANCE TRIMESTRAL		AVANCE ACUMULADO	
				PROGRAMADO	%	PROGRAMADO	%
Luminarias instaladas en el alumbrado público en el año actual	luminaria	SUMABLE	5000	0	%	0	%
Luminarias instaladas en el alumbrado público en el año actual	luminaria	SUMABLE	4650	0	%	0	%

**COMPORTAMIENTO DEL INDICADOR**  
 DESCRIPCIÓN DE LA META ANUAL

Conocer la tasa de luminarias en el servicio de alumbrado público en el año actual

META ANUAL	TERCER TRIMESTRE			AVANCE ACUMULADO		
	PROGRAMADO	ALCANZADO	EFFECTIVO %	PROGRAMADO	ALCANZADO	EFFECTIVO %
5000	0	0	%	0	0	0%

DESCRIPCIÓN DE RESULTADOS Y JUSTIFICACIÓN DE CASO DE VARIACIÓN SUPERIOR A ± 10% RESPECTO A LO PROGRAMADO

**EVALUACIÓN DEL INDICADOR**

SECRETARÍA DE GOBIERNO MUNICIPAL  
 SUBDIRECCIÓN DE SERVICIOS PÚBLICOS  
 DE NAUCALPAN DE JUÁREZ  
 EVALUACIÓN DEL INDICADOR

GOBIERNO DEL ESTADO DE MÉXICO  
 DIRECCIÓN DE SERVICIOS PÚBLICOS  
 JOSÉ ANTONIO GÓMEZ GARCÍA



PRESUPUESTO BASADO EN RESULTADOS MUNICIPAL

MUNICIPIO	NAUCALPAN DE JUÁREZ	097	Component:
PbRM-08b	FICHAS TÉCNICAS DE SEGUIMIENTO DE INDICADORES 2025 DE GESTIÓN O ESTRATÉGICOS		

EJE DE CAMBIO/EJE TRANSVERSAL: EJE DE CAMBIO 2: BIENESTAR AMBIENTAL Y ACCESO UNIVERSAL AL AGUA "PRESERVACIÓN Y PROMOCIÓN ECOLÓGICA"

TEMA DE DESARROLLO: Gestión integral de residuos

PROGRAMA PRESUPUESTARIO: 02010101 Gestión integral de residuos sólidos

PROYECTO: 0201010102 Coordinación para servicios de limpia y recolección de desechos sólidos

OBJETIVO DEL PROGRAMA PRESUPUESTARIO: Incluye aquellas acciones de coordinación entre los gobiernos estatal y municipales para que operen los sitios de disposición final y de aseguramiento y confinamiento de residuos sólidos, para otorgar a la población servicios óptimos y de calidad.

DEPENDENCIA GENERAL: H00 SERVICIOS PUBLICOS

DEPENDENCIA AUXILIAR: 126 LIMPIA

ESTRUCTURA DEL INDICADOR

NOMBRE DEL INDICADOR: Porcentaje de kilogramos de desechos sólidos urbanos trasladados al tiradero municipal.

FORMULA DE CALCULO:  $((\text{Kilogramos de desechos sólidos urbanos trasladados al tiradero municipal} / \text{Kilogramos estimados a trasladar al tiradero municipal})) * 100$

INTERPRETACION: porcentaje de kilogramos de RSU TRASLADADOS al relleno sanitario con respecto al total estimado a trasladar

DIMENSION QUE ATIENDE: EFICACIA

DESCRIPCION DEL FACTOR DE COMPARACION: Conocer el porcentaje de transferencia de residuos sólidos urbanos

ÁMBITO GEOGRÁFICO: Naucalpan de Juárez

FRECUENCIA DE MEDICION: SEMESTRAL

LINEA BASE: COBERTURA: 834,434

COMPORTAMIENTO DE LAS VARIABLES DURANTE EL TERCER TRIMESTRE

VARIABLES DEL INDICADOR	UNIDAD DE MEDIDA	OPERACIÓN	META ANUAL	AVANCE TRIMESTRAL				AVANCE ACUMULADO			
				PROGRAMADO	%	ALCANZADO	%	PROGRAMADO	%	ALCANZADO	%
Kilogramos de desechos sólidos urbanos trasladados al tiradero municipal	kilogramo	SUMABLE	180000	0	%	0	%	90000	50%	0	%
Kilogramos estimados a trasladar al tiradero municipal	kilogramo	SUMABLE	180000	0	%	0	%	90000	50%	90000	50%

COMPORTAMIENTO DEL INDICADOR

DESCRIPCIÓN DE LA META ANUAL

Conocer el porcentaje de transferencia de residuos sólidos urbanos


TERCER TRIMESTRE

META ANUAL	AVANCE TRIMESTRAL				AVANCE ACUMULADO			
	PROGRAMADO	ALCANZADO	EFFECTIVO %	SEMÁFORO	PROGRAMADO	ALCANZADO	EFFECTIVO %	SEMÁFORO
180000	0	0	%	🚫	90000	0	%	✅

DESCRIPCIÓN DE RESULTADOS Y JUSTIFICACIÓN DE CASO DE VARIACIÓN SUPERIOR A ± 10% RESPECTO A LO PROGRAMADO

EVALUACIÓN DEL INDICADOR

Elaboró  
ENLACE ADMINISTRATIVO  
ERICK BELLER TORRES



Validó  
DIRECTOR DE SERVICIOS PUBLICOS  
JOSE ANTONIO GOMEZ GARCIA





PRESUPUESTO BASADO EN RESULTADOS MUNICIPAL

MUNICIPIO NAUCALPAN DE JUÁREZ 097

Componente:

FICHAS TÉCNICAS DE SEGUIMIENTO DE INDICADORES 2025 DE GESTIÓN O ESTRATÉGICOS

EJE DE CAMBIO/EJE TRANSVERSAL: EJE DE CAMBIO 3: EMPLEO DIGNO Y DESARROLLO ECONÓMICO "INCLUSIÓN PARA EL BIENESTAR Y LA PROSPERIDAD"
TEMA DE DESARROLLO: Infraestructura urbana y rural
PROGRAMA PRESUPUESTARIO: 02020101 Infraestructura de espacios públicos
PROYECTO: 020201010303 Equipamiento de vialidades urbanas
OBJETIVO DEL PROGRAMA PRESUPUESTARIO: Contempla las acciones encaminadas a fortalecer la infraestructura urbana en el municipio, mediante el equipamiento de las vialidades urbanas existentes.
DEPENDENCIA GENERAL: H00 SERVICIOS PUBLICOS
DEPENDENCIA AUXILIAR: 127 ALUMBRADO PÚBLICO

ESTRUCTURA DEL INDICADOR

NOMBRE DEL INDICADOR: Porcentaje de Mantenimiento realizado al equipamiento de la infraestructura de alumbrado público
FORMULA DE CALCULO: ((Mantenimientos al equipamiento de la infraestructura de alumbrado realizados / Mantenimiento del equipamiento de la infraestructura de alumbrado programado)) \* 100
INTERPRETACION: porcentaje de avance en mantenimiento a la infraestructura de alumbrado público respecto a la meta programada
DIMENSION QUE ATIENDE: EFICIENCIA FRECUENCIA DE MEDICION: SEMESTRAL
DESCRIPCION DEL FACTOR DE COMPARACION: Conocer el mantenimiento realizado al equipamiento de la infraestructura de alumbrado público LINEA BASE: COBERTURA: 834,434
ÁMBITO GEOGRÁFICO: Naucalpan de Juárez

COMPORTAMIENTO DE LAS VARIABLES DURANTE EL TERCER TRIMESTRE

Table with 12 columns: VARIABLES DEL INDICADOR, UNIDAD DE MEDIDA, OPERACIÓN, META ANUAL, AVANCE TRIMESTRAL (PROGRAMADO, %, ALCANZADO, %), AVANCE ACUMULADO (PROGRAMADO, %, ALCANZADO, %). Rows include 'Mantenimientos al equipamiento de la infraestructura de alumbrado realizados' and 'Mantenimiento del equipamiento de la infraestructura de alumbrado programado'.

COMPORTAMIENTO DEL INDICADOR

DESCRIPCIÓN DE LA META ANUAL

Conocer el mantenimiento realizado al equipamiento de la infraestructura de alumbrado público

Summary table for 'TERCER TRIMESTRE' with columns: META ANUAL, AVANCE TRIMESTRAL (PROGRAMADO, ALCANZADO, EFECTIVO %, SEMÁFORO), AVANCE ACUMULADO (PROGRAMADO, ALCANZADO, EFECTIVO %, SEMÁFORO). Values: 15000, 0, 0, %, 7500, 7550, 50.33%, 50.33%.

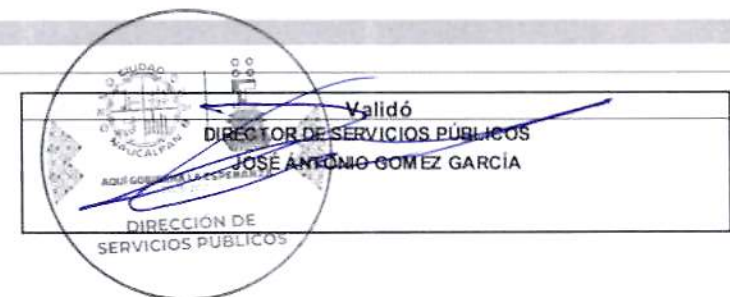
DESCRIPCIÓN DE RESULTADOS Y JUSTIFICACIÓN DE CASO DE VARIACIÓN SUPERIOR A ± 10% RESPECTO A LO PROGRAMADO

EVALUACIÓN DEL INDICADOR

Elaboró ENLACE ADMINISTRATIVO ERICK BELLER TORRES



Validó DIRECTOR DE SERVICIOS PÚBLICOS JOSÉ ANTONIO GÓMEZ GARCÍA





PRESUPUESTO BASADO EN RESULTADOS MUNICIPAL

MUNICIPIO NAUCALPAN DE JUÁREZ 097

Componente:

PbRM-08b FICHAS TÉCNICAS DE SEGUIMIENTO DE INDICADORES 2025 DE GESTIÓN O ESTRATÉGICOS

EJE DE CAMBIO/EJE TRANSVERSAL: EJE DE CAMBIO 3: EMPLEO DIGNO Y DESARROLLO ECONÓMICO "INCLUSIÓN PARA EL BIENESTAR Y LA PROSPERIDAD"
TEMA DE DESARROLLO: Infraestructura urbana y rural
PROGRAMA PRESUPUESTARIO: 02020101 Infraestructura de espacios públicos
PROYECTO: 020201010303 Equipamiento de vialidades urbanas
OBJETIVO DEL PROGRAMA PRESUPUESTARIO: Contempla las acciones encaminadas a fortalecer la infraestructura urbana en el municipio, mediante el equipamiento de las vialidades urbanas existentes.
DEPENDENCIA GENERAL: H00 SERVICIOS PUBLICOS
DEPENDENCIA AUXILIAR: 127 ALUMBRADO PÚBLICO

ESTRUCTURA DEL INDICADOR

NOMBRE DEL INDICADOR: Porcentaje en la instalación del sistema de luminarias ahorradoras de energía eléctrica en el alumbrado público.
FORMULA DE CALCULO: ((Instalación realizada de luminarias ahorradoras de energía eléctrica para el alumbrado público / Total de luminarias ahorradoras de energía eléctrica para el alumbrado público programadas a instalar)) \*100
INTERPRETACION: porcentaje de avance en la instalación de luminarias LED en el alumbrado público con respecto a la programación
DIMENSION QUE ATIENDE: EFICIENCIA FRECUENCIA DE MEDICION: SEMESTRAL
DESCRIPCION DEL FACTOR DE COMPARACION: Conocer las luminarias ahorradoras de energía eléctrica en el alumbrado público instaladas LINEA BASE: COBERTURA: 834,434
ÁMBITO GEOGRÁFICO: Naucalpan de Juárez

COMPORTAMIENTO DE LAS VARIABLES DURANTE EL TERCER TRIMESTRE

Table with 12 columns: VARIABLES DEL INDICADOR, UNIDAD DE MEDIDA, OPERACIÓN, META ANUAL, AVANCE TRIMESTRAL (PROGRAMADO, %), AVANCE ACUMULADO (PROGRAMADO, %, ALCANZADO, %). Rows include 'Instalación realizada de luminarias ahorradoras de energía eléctrica para el alumbrado público' and 'Total de luminarias ahorradoras de energía eléctrica para el alumbrado público programadas a instalar'.

COMPORTAMIENTO DEL INDICADOR

DESCRIPCIÓN DE LA META ANUAL

Conocer las luminarias ahorradoras de energía eléctrica en el alumbrado público instaladas

Table with 8 columns: META ANUAL, AVANCE TRIMESTRAL (PROGRAMADO, ALCANZADO, EFECTIVO %), SEMÁFORO, AVANCE ACUMULADO (PROGRAMADO, ALCANZADO, EFECTIVO %), SEMÁFORO. Row shows 4650 meta, 0 programmed, 0 achieved, 25% effective, and 2325 programmed, 1162.5 achieved, 25% effective.

DESCRIPCIÓN DE RESULTADOS Y JUSTIFICACIÓN DE CASO DE VARIACIÓN SUPERIOR A ± 10% RESPECTO A LO PROGRAMADO

EVALUACIÓN DEL INDICADOR

Official stamp and signature of Erick Monter Torres, Director of Administrative Linkage, Naucalpan de Juárez. Includes text: 'Aquí gobiernan la esperanza' and 'DIRECCIÓN DE SERVICIOS PÚBLICOS'.

Official stamp and signature of José Antonio Gómez García, Director of Public Services, Naucalpan de Juárez. Includes text: 'Aquí gobiernan la esperanza' and 'DIRECCIÓN DE SERVICIOS PÚBLICOS'.



PRESUPUESTO BASADO EN RESULTADOS MUNICIPAL

MUNICIPIO	NAUCALPAN DE JUÁREZ	097	Component:
-----------	---------------------	-----	------------

PbRM-08b FICHAS TÉCNICAS DE SEGUIMIENTO DE INDICADORES 2025 DE GESTIÓN O ESTRATÉGICOS

EJE DE CAMBIO/EJE TRANSVERSAL:	EJE DE CAMBIO 3: EMPLEO DIGNO Y DESARROLLO ECONÓMICO "INCLUSIÓN PARA EL BIENESTAR Y LA PROSPERIDAD"		
TEMA DE DESARROLLO:	Infraestructura urbana y rural		
PROGRAMA PRESUPUESTARIO:	02020601	Modernización de los servicios comunales	
PROYECTO:	020206010302	Coordinación para servicios de administración y mantenimiento de panteones	
OBJETIVO DEL PROGRAMA PRESUPUESTARIO:	Incluye las acciones municipales y aquellas que son coordinadas con el Gobierno Estatal que apoyan la implementación y actualización de instrumentos administrativos, asimismo incorpora aquellas necesarias para la conservación de los panteones, con el propósito de ofrecer un servicio de calidad.		
DEPENDENCIA GENERAL:	H00	SERVICIOS PUBLICOS	
DEPENDENCIA AUXILIAR:	145	PANTEONES	

ESTRUCTURA DEL INDICADOR

NOMBRE DEL INDICADOR:	Porcentaje de mantenimientos realizados a los panteones municipales.		
FORMULA DE CALCULO:	((Acciones de mantenimiento a los panteones municipales realizadas / Acciones de mantenimiento a los panteones municipales programadas)) * 100		
INTERPRETACION:	porcentaje de mantenimientos realizados a panteones del municipio con respecto a la meta programada		
DIMENSION QUE ATIENDE:	EFICIENCIA	FRECUENCIA DE MEDICION:	TRIMESTRAL
DESCRIPCION DEL FACTOR DE COMPARACION:	Realizar acciones de mantenimiento a los panteones municipales		LINEA BASE:
ÁMBITO GEOGRÁFICO:	Naucalpan de Juárez	COBERTURA:	834,434

COMPORTAMIENTO DE LAS VARIABLES DURANTE EL TERCER TRIMESTRE

VARIABLES DEL INDICADOR	UNIDAD DE MEDIDA	OPERACIÓN	META ANUAL	AVANCE TRIMESTRAL				AVANCE ACUMULADO			
				PROGRAMADO	%	ALCANZADO	%	PROGRAMADO	%	ALCANZADO	%
Acciones de mantenimiento a los panteones municipales realizadas	metros cuadrados	SUMABLE	88000	22000	25%	21400	97.27%	66000	75%	64300	73.07%
Acciones de mantenimiento a los panteones municipales programadas	accion	SUMABLE	88000	22000	25%	22000	100%	66000	75%	66000	75%

COMPORTAMIENTO DEL INDICADOR

DESCRIPCIÓN DE LA META ANUAL

Realizar acciones de mantenimiento a los panteones municipales

TERCER TRIMESTRE

META ANUAL	AVANCE TRIMESTRAL				AVANCE ACUMULADO			
	PROGRAMADO	ALCANZADO	EFFECTIVO %	SEMÁFORO	PROGRAMADO	ALCANZADO	EFFECTIVO %	SEMÁFORO
88000	22000	21400	97.27%	97.27%	66000	64300	73.07%	73.07%

DESCRIPCIÓN DE RESULTADOS Y JUSTIFICACIÓN DE CASO DE VARIACIÓN SUPERIOR A ± 10% RESPECTO A LO PROGRAMADO

EVALUACIÓN DEL INDICADOR

Elaboró  
ENLACE ADMINISTRATIVO  
ERICK BELLETTORRES



Validó  
DIRECTOR DE SERVICIOS PUBLICOS  
JOSE ANTONIO GOMEZ GARCIA



DIRECCION DE  
SUBDIRECCION  
ADMINISTRATIVA  
DE CONTROL Y  
EVALUACION

DIRECCION DE  
SERVICIOS PUBLICOS



PRESUPUESTO BASADO EN RESULTADOS MUNICIPAL

MUNICIPIO	NAUCALPAN DE JUÁREZ	097	Actividad
PbRM-08b	FICHA TECNICA DE SEGUIMIENTO DE INDICADORES DE GESTIÓN O ESTRATÉGICOS 2025		

EJE DE CAMBIO/EJE TRANSVERSAL: EJE DE CAMBIO 2: BIENESTAR AMBIENTAL Y ACCESO UNIVERSAL AL AGUA "PRESERVACIÓN Y PROMOCIÓN ECOLÓGICA"

TEMA DE DESARROLLO: Gestión integral de residuos

PROGRAMA PRESUPUESTARIO: 02010101 Gestión integral de residuos sólidos

PROYECTO: 0201010102 Coordinación para servicios de limpia y recolección de desechos sólidos

OBJETIVO DEL PROGRAMA PRESUPUESTARIO: Incluye aquellas acciones de coordinación entre los gobiernos estatal y municipales para que operen los sitios de disposición final y de aseguramiento y confinamiento de residuos sólidos, para otorgar a la población servicios óptimos y de calidad.

DEPENDENCIA GENERAL: H00 SERVICIOS PUBLICOS

DEPENDENCIA AUXILIAR: 126 LIMPIA

ESTRUCTURA DEL INDICADOR

NOMBRE DEL INDICADOR: Porcentaje de kilogramos de residuos sólidos urbanos municipales recibidos.

FORMULA DE CALCULO: ((Kilogramos de residuos sólidos urbanos municipales recibidos / kilogramos de residuos sólidos urbanos municipales estimados)) \* 100

INTERPRETACION: porcentaje de kilogramos de residuos sólidos urbanos municipales recibidos en un periodo

DIMENSION QUE ATIENDE: EFICACIA

DESCRIPCION DEL FACTOR DE COMPARACION: Conocer el porcentaje de kilogramos de residuos sólidos recolectados

ÁMBITO GEOGRÁFICO: Naucalpan de Juárez

FRECUENCIA DE MEDICION: MENSUAL

LINEA BASE:

COBERTURA: 834,434

COMPORTAMIENTO DE LAS VARIABLES DURANTE EL TERCER TRIMESTRE

VARIABLES DEL INDICADOR	UNIDAD DE MEDIDA	OPERACIÓN	META ANUAL	AVANCE TRIMESTRAL				AVANCE ACUMULADO			
				PROGRAMADO	%	ALCANZADO	%	PROGRAMADO	%	ALCANZADO	%
Kilogramos de residuos sólidos urbanos municipales recibidos	kilogramo	SUMABLE	1781464000	44536500	2.5%	53736350	120.66%	133609500	7.5%	146369850	8.22%
kilogramos de residuos sólidos urbanos municipales estimados	kilogramo	SUMABLE	1781464000	44536500	2.5%	44536500	100%	133609500	7.5%	133609500	75%

COMPORTAMIENTO DEL INDICADOR

DESCRIPCIÓN DE LA META ANUAL

Conocer el porcentaje de kilogramos de residuos sólidos recolectados

TERCER TRIMESTRE


META ANUAL	AVANCE TRIMESTRAL				AVANCE ACUMULADO			
	PROGRAMADO	ALCANZADO	EFFECTIVO %	SEMÁFORO	PROGRAMADO	ALCANZADO	EFFECTIVO %	SEMÁFORO
*****	44536500	53736350	120.66%	120.66%	133609500	146369850	8.22%	8.22%

DESCRIPCIÓN DE RESULTADOS JUSTIFICACIÓN DE CASOS DE VARIACIÓN SUPERIOR A ± 10% RESPECTO A LO PROGRAMADO

Esto fue Derivado a que el parque vehicular de los camiones compactadores se incrementó en gran medida, gracias de los operativos de limpieza en calles y avenidas del ayuntamiento por las intensas lluvias es por eso que la meta se rebaso en gran medida.

VALUACIÓN DEL INDICADOR

Elaboró  
ENLACE ADMINISTRATIVO  
ERICK BELLETTORRE



Validó  
JOSE ANTONIO GOMEZ GARCÍA  
DIRECTOR DE SERVICIOS PUBLICOS





Guía Metodologica para el Seguimiento y Evaluación del Plan de Desarrollo Municipal 2025

PRESUPUESTO BASADO EN RESULTADOS MUNICIPAL

MUNICIPIO	NAUCALPAN DE JUÁREZ	097	Actividad
PbRM-08b	FICHA TECNICA DE SEGUIMIENTO DE INDICADORES DE GESTIÓN O ESTRATÉGICOS 2025		

EJE DE CAMBIO/EJE TRANSVERSAL: EJE DE CAMBIO 3: EMPLEO DIGNO Y DESARROLLO ECONÓMICO "INCLUSIÓN PARA EL BIENESTAR Y LA PROSPERIDAD"  
 TEMA DE DESARROLLO: Infraestructura urbana y rural  
 PROGRAMA PRESUPUESTARIO: 02020101 Infraestructura de espacios públicos  
 PROYECTO: 020201010303 Equipamiento de vialidades urbanas  
 OBJETIVO DEL PROGRAMA PRESUPUESTARIO: Contempla las acciones encaminadas a fortalecer la infraestructura urbana en el municipio, mediante el equipamiento de las vialidades urbanas existentes.

DEPENDENCIA GENERAL: H00 SERVICIOS PUBLICOS  
 DEPENDENCIA AUXILIAR: 127 ALUMBRADO PÚBLICO

ESTRUCTURA DEL INDICADOR

NOMBRE DEL INDICADOR: Porcentaje de fallas del sistema de alumbrado público municipal atendidas  
 FORMULA DE CALCULO:  $((\text{Fallas del sistema de alumbrado público municipal atendidas} / \text{Fallas gestionadas y detectadas en el sistema de alumbrado público municipal})) * 100$   
 INTERPRETACION: porcentaje de fallas atendidas del sistema de alumbrado público respecto a la gestion y fallas detectadas  
 DIMENSION QUE ATIENDE: EFICIENCIA  
 FRECUENCIA DE MEDICION: TRIMESTRAL  
 DESCRIPCION DEL FACTOR DE COMPARACION: Conocer las fallas de las luminarias del alumbrado público municipal  
 LINEA BASE:  
 ÁMBITO GEOGRÁFICO: Naucalpan de Juárez  
 COBERTURA: 834,434

COMPORTAMIENTO DE LAS VARIABLES DURANTE EL TERCER TRIMESTRE

VARIABLES DEL INDICADOR	UNIDAD DE MEDIDA	OPERACIÓN	META ANUAL	AVANCE TRIMESTRAL				AVANCE ACUMULADO			
				PROGRAMADO	%	ALCANZADO	%	PROGRAMADO	%	ALCANZADO	%
Fallas del sistema de alumbrado público municipal atendidas	Falla atendida	SUMABLE	15000	3750	25%	3820	101.87%	11250	75%	14373	95.82%
Fallas gestionadas y detectadas en el sistema de alumbrado público municipal	falla atendida	SUMABLE	15100	3775	25%	3912	103.63%	11325	75%	14420	95.5%

COMPORTAMIENTO DEL INDICADOR

DESCRIPCIÓN DE LA META ANUAL

Conocer las fallas de las luminarias del alumbrado público municipal

TERCER TRIMESTRE

META ANUAL	AVANCE TRIMESTRAL				AVANCE ACUMULADO			
	PROGRAMADO	ALCANZADO	EFFECTIVO %	SEMÁFORO	PROGRAMADO	ALCANZADO	EFECTIVO %	SEMÁFORO
15000	3750	3820	98.3%		11250	14373	95.82%	

DESCRIPCIÓN DE RESULTADOS Y JUSTIFICACIÓN DEL CASO DE VARIACIÓN SUPERIOR A ± 10% RESPECTO A LO PROGRAMADO

ALUACIÓN DEL INDICADOR

Elaboró  
 ENLACE ADMINISTRATIVO  
 ERICK BELLER TORRES



Validó

DIRECCIÓN DE SERVICIOS PÚBLICOS  
 JOSE ANTONIO GOMEZ GARCÍA  
 DIRECCIÓN DE SERVICIOS PÚBLICOS





**Guía Metodológica para el Seguimiento y Evaluación del Plan de Desarrollo Municipal 2025**  
**PRESUPUESTO BASADO EN RESULTADOS MUNICIPAL**

<b>MUNICIPIO</b>	<b>NAUCALPAN DE JUÁREZ</b>	<b>097</b>	<b>Actividad</b>
<b>FICHA TÉCNICA DE SEGUIMIENTO DE INDICADORES DE GESTIÓN O ESTRATÉGICOS 2025</b>			

**EJE DE CAMBIO/EJE TRANSVERSAL:** EJE DE CAMBIO 3: EMPLEO DIGNO Y DESARROLLO ECONÓMICO "INCLUSIÓN PARA EL BIENESTAR Y LA PROSPERIDAD"  
**TEMA DE DESARROLLO:** Infraestructura urbana y rural  
**PROGRAMA PRESUPUESTARIO:** 02020101 Infraestructura de espacios públicos  
 0202010303 Equipamiento de vialidades urbanas  
**PROYECTO:** Contempla las acciones encaminadas a fortalecer la infraestructura urbana en el municipio, mediante el equipamiento de las vialidades urbanas existentes.

**OBJETIVO DEL PROGRAMA PRESUPUESTARIO:**

**DEPENDENCIA GENERAL:** H00 SERVICIOS PÚBLICOS  
**DEPENDENCIA AUXILIAR:** 127 ALUMBRADO PÚBLICO

**NOMBRE DEL INDICADOR:** ESTRUCTURA DEL INDICADOR  
 Porcentaje de mantenimientos al sistema de alumbrado público municipal realizados.

**FORMULA DE CALCULO:** ((Insumos recibidos para el mantenimiento al sistema de alumbrado público municipal / Total de insumos gestionados para otorgar el mantenimiento al sistema de alumbrado público municipal)) \* 100

**INTERPRETACION:** porcentaje de avance de mantenimiento realizados contra la meta programada, del sistema de alumbrado público

**DIMENSION QUE ATIENDE:** EFICIENCIA

**DESCRIPCION DEL FACTOR DE COMPARACION:** Conocer el mantenimiento realizado al sistema de alumbrado público municipal  
 Naucalpan de Juárez

**ÁMBITO GEOGRÁFICO:** Naucalpan de Juárez


VARIABLES DEL INDICADOR	UNIDAD DE MEDIDA	OPERACIÓN	META ANUAL		AVANCE TRIMESTRAL		AVANCE ACUMULADO			
			PROGRAMADO	%	ALCANZADO	%	PROGRAMADO	%		
Insumos recibidos para el mantenimiento al sistema de alumbrado público municipal	Actividad	SUMABLE	3750	25%	3820	101.87%	11250	75%	14373	95.82%
Total de insumos gestionados para otorgar el mantenimiento al sistema de alumbrado público municipal	actividad	SUMABLE	3750	24.83%	3820	101.87%	11250	74.5%	14373	95.82%

**COMPORTAMIENTO DEL INDICADOR**  
 DESCRIPCIÓN DE LA META ANUAL  
 Conocer el mantenimiento realizado al sistema de alumbrado público municipal


META ANUAL	AVANCE TRIMESTRAL			AVANCE ACUMULADO		
	PROGRAMADO	ALCANZADO	EFFECTIVO %	PROGRAMADO	ALCANZADO	EFFECTIVO %
15000	3750	3820	100%	11250	14373	95.82%

**DESCRIPCIÓN DE RESULTADOS Y JUSTIFICACIÓN DE CASO DE VARIACIÓN SUPERIOR A ±10% RESPECTO A LO PROGRAMADO**  
 Derivado de los trabajos de Senderos seguros y de la peticiones Ciudadanas que no fueron atendidas en los primeros trimestres, se dio solvencia en este último periodo y de manera extraordinaria las solicitudes del Sr. Presidente en los proyectos de senderos seguros.


**EVALUACIÓN DEL INDICADOR**




**Naucalpan de Juárez**  
 GOBIERNO MUNICIPAL  
 DIRECCIÓN DE SERVICIOS PÚBLICOS  
 SUBDIRECCIÓN ADMINISTRATIVA DE CONTROL Y EVALUACIÓN



**Erickael Villar Torres**  
 DIRECTOR DE SERVICIOS PÚBLICOS



**Naucalpan de Juárez**  
 GOBIERNO MUNICIPAL  
 DIRECCIÓN DE SERVICIOS PÚBLICOS



**Antonio Gómez García**  
 DIRECTOR DE SERVICIOS PÚBLICOS



Guía Metodológica para el Seguimiento y Evaluación del Plan de Desarrollo Municipal 2025  
PRESUPUESTO BASADO EN RESULTADOS MUNICIPAL

MUNICIPIO NAUCALPAN DE JUÁREZ 097 Actividad

FICHA TÉCNICA DE SEGUIMIENTO DE INDICADORES DE GESTIÓN O ESTRATÉGICOS 2025

EJE DE CAMBIO 3: EMPLEO DIGNO Y DESARROLLO ECONÓMICO "INCLUSIÓN PARA EL BIENESTAR Y LA PROSPERIDAD"

TEMA DE DESARROLLO: Infraestructura urbana y rural

PROGRAMA PRESUPUESTARIO: 02020101 Infraestructura de espacios públicos

PROYECTO: 020201010303 Equipamiento de vialidades urbanas

Objetivo del programa presupuestario: Contempla las acciones encaminadas a fortalecer la infraestructura urbana en el municipio, mediante el equipamiento de las vialidades urbanas existentes.

DEPENDENCIA GENERAL: H00 SERVICIOS PÚBLICOS  
DEPENDENCIA AUXILIAR: 127 ALUMBRADO PÚBLICO

NOMBRE DEL INDICADOR: Porcentaje en la sustitución de las luminarias de alumbrado público municipal.

FORMULA DE CALCULO: ((Proyectos para la sustitución de las luminarias de alumbrado público municipal elaborados / (Proyectos para la sustitución de las luminarias de alumbrado público municipal programados)) \* 100

INTERPRETACION: porcentaje de luminarias sustituidas del total del alumbrado público municipal

DIMENSION QUE ATIENDE: EFICIENCIA

DESCRIPCION DEL FACTOR DE COMPARACION: Conocer la sustitución de las luminarias de alumbrado público municipal

ÁMBITO GEOGRÁFICO: Naucalpan de Juárez

FRECUENCIA DE MEDICION: TRIMESTRAL

LÍNEA BASE:

COBERTURA: 834,434

VARIABLES DEL INDICADOR	UNIDAD DE MEDIDA	OPERACIÓN	META ANUAL		AVANCE TRIMESTRAL		AVANCE ACUMULADO			
			PROGRAMADO	%	ALCANZADO	%	PROGRAMADO	%	ALCANZADO	%
Proyectos para la sustitución de las luminarias de alumbrado público municipal elaborados	sustitución	SUMABLE	1162	24.99%	2453	211.1%	3488	75.01%	3431	73.78%
Proyectos para la sustitución de las luminarias de alumbrado público municipal programados	luminaria	SUMABLE	1162	24.99%	2453	211.1%	3488	75.01%	3715	79.89%

COMPORTAMIENTO DEL INDICADOR

DESCRIPCIÓN DE LA META ANUAL

META ANUAL	AVANCE TRIMESTRAL			TERCER TRIMESTRE			AVANCE ACUMULADO		
	PROGRAMADO	ALCANZADO	EFFECTIVO %	SEMAFORO	PROGRAMADO	ALCANZADO	EFFECTIVO %	SEMAFORO	
4650	1162	2453	100%	100%	3488	3431	73.78%	73.78%	

Derivado de los trabajos de senderos seguros y de las peticiones Ciudadanas que no fueron atendidas en los primeros trimestres, se dio solvencia en este último período y de manera extraordinaria las solicitudes del Sr. Presidente en los proyectos de sendero Seguros y Ciudadano.

EVALUACIÓN DEL INDICADOR

Elaboró: [Signature]  
ADMINISTRATIVO

DIRECCIÓN DE SERVICIOS PÚBLICOS  
SUBDIRECCIÓN DE ADMINISTRACIÓN DE CONTROL Y EVALUACIÓN

Validó: [Signature]  
DIRECTOR DE SERVICIOS PÚBLICOS  
CUECER JOSÉ ANTONIO GÓMEZ GARCÍA  
SERVICIOS PÚBLICOS



PRESUPUESTO BASADO EN RESULTADOS MUNICIPAL

MUNICIPIO	NAUCALPAN DE JUÁREZ	097	Fin Estratégico
PbRM-08b	FICHAS TÉCNICAS DE SEGUIMIENTO DE INDICADORES 2025 DE GESTIÓN O ESTRATÉGICAS		

EJE DE CAMBIO/EJE TRANSVERSAL: EJE DE CAMBIO 4: BIENESTAR SOCIAL "COMBATE A LA POBREZA Y ATENCIÓN A GRUPOS EN SITUACIÓN DE VULNERABILIDAD"  
 TEMA DE DESARROLLO: Fomento a la cultura y al arte  
 PROGRAMA PRESUPUESTARIO: 01030301 Conservación del patrimonio público  
 PROYECTO: 010303010101 Conservación, restauración y difusión del patrimonio cultural  
 OBJETIVO DEL PROGRAMA PRESUPUESTARIO: Engloba las actividades enfocadas a restaurar, conservar y mantener en óptimas condiciones de uso, el patrimonio histórico, artístico y cultural de la entidad, con la finalidad de difundirlo entre la población.

DEPENDENCIA GENERAL: 101 DESARROLLO SOCIAL  
 DEPENDENCIA AUXILIAR: 150 CULTURA

ESTRUCTURA DEL INDICADOR

NOMBRE DEL INDICADOR: Tasa de variación en el registro de los bienes muebles e inmuebles propiedad del municipio  
 FORMULA DE CALCULO:  $(\text{Bienes inmuebles propiedad del municipio registrados en el año actual} / \text{Bienes inmuebles propiedad del municipio registrados en el año anterior}) * 100$

INTERPRETACION: Muestra la variación de los bienes registrados en el año actual con el año anterior.  
 DIMENSION QUE ATIENDE: EFICACIA FRECUENCIA DE MEDICION: ANUAL  
 DESCRIPCION DEL FACTOR DE COMPARACION: Contabilizar los bienes muebles e inmuebles culturales existentes dentro del municipio LINEA BASE: 194  
 ÁMBITO GEOGRÁFICO: Naucalpan de Juárez COBERTURA: 834,434

COMPORTAMIENTO DE LAS VARIABLES DURANTE EL TERCER TRIMESTRE

VARIABLES DEL INDICADOR	UNIDAD DE MEDIDA	OPERACION	META ANUAL	AVANCE TRIMESTRAL				AVANCE ACUMULADO			
				PROGRAMADO	%	ALCANZADO	%	PROGRAMADO	%	ALCANZADO	%
Bienes inmuebles propiedad del municipio registrados en el año actual	Bienes inmuebles	SUMABLE	1	1	100%	1	100%	1	100%	1	100%
Bienes inmuebles propiedad del municipio registrados en el año anterior	Solicitud	SUMABLE	1	1	100%	1	100%	1	100%	1	100%

COMPORTAMIENTO DEL INDICADOR

DESCRIPCION DE LA META ANUAL

Contabilizar los bienes muebles e inmuebles culturales existentes dentro del municipio

TERCER TRIMESTRE

META ANUAL	AVANCE TRIMESTRAL				AVANCE ACUMULADO			
	PROGRAMADO	ALCANZADO	EFFECTIVO %	SEMÁFORO	PROGRAMADO	ALCANZADO	EFFECTIVO %	SEMÁFORO
1	1	1%	%	🔴	1%	1%	100%	🟢



Elaboró  
 ENLACE ADMINISTRATIVO  
 MINERVA JILÓN CHILZ  
 DIRECCIÓN DE BIENESTAR E INCLUSIÓN SOCIAL  
 COORDINACIÓN ADMINISTRATIVA

Validó  
 DIRECTORA DE BIENESTAR SOCIAL E INCLUSIÓN SOCIAL  
 LILIANA OLVERA HERNÁNDEZ



PRESUPUESTO BASADO EN RESULTADOS MUNICIPAL

MUNICIPIO	NAUCALPAN DE JUÁREZ	897	Propósito
PbRM-08b	FICHAS TÉCNICAS DE SEGUIMIENTO DE INDICADORES 2025 DE POLÍTICA O ESTRATEGIA		

EJE DE CAMBIO/EJE TRANSVERSAL: EJE DE CAMBIO 4: BIENESTAR SOCIAL "COMBATE A LA POBREZA Y ATENCIÓN A GRUPOS EN SITUACIÓN DE VULNERABILIDAD"  
 TEMA DE DESARROLLO: Fomento a la cultura y al arte  
 PROGRAMA PRESUPUESTARIO: 01030301 Conservación del patrimonio público  
 PROYECTO: 010303010101 Conservación, restauración y difusión del patrimonio cultural  
 OBJETIVO DEL PROGRAMA PRESUPUESTARIO: Engloba las actividades enfocadas a restaurar, conservar y mantener en óptimas condiciones de uso, el patrimonio histórico, artístico y cultural de la entidad, con la finalidad de difundirlo entre la población.

DEPENDENCIA GENERAL: 101 DESARROLLO SOCIAL  
 DEPENDENCIA AUXILIAR: 150 CULTURA

ESTRUCTURA DEL INDICADOR

NOMBRE DEL INDICADOR: Tasa de variación del mantenimiento realizado al patrimonio cultural, artístico e histórico  
 FORMULA DE CALCULO:  $(\text{Mantenimiento al patrimonio cultural, artístico e histórico realizado en el año actual} / \text{Mantenimiento al patrimonio cultural, artístico e histórico realizado en el año anterior}) * 100$   
 INTERPRETACION: Muestra los mantenimientos realizados al patrimonio cultural, artístico e histórico para que se antenga en óptimas condiciones.  
 DIMENSION QUE ATIENDE: EFICIENCIA FRECUENCIA DE MEDICION:  
 DESCRIPCION DEL FACTOR DE COMPARACION: Dar mantenimiento al patrimonio cultural, artístico e histórico LINEA BASE: 1  
 ÁMBITO GEOGRÁFICO: Naucalpan de Juárez COBERTURA: 834,434

COMPORTAMIENTO DE LAS VARIABLES DURANTE EL TERCER TRIMESTRE


VARIABLES DEL INDICADOR	UNIDAD DE MEDIDA	OPERACION	META ANUAL	AVANCE TRIMESTRAL				AVANCE ACUMULADO			
				PROGRAMADO	%	ALCANZADO	%	PROGRAMADO	%	ALCANZADO	%
Mantenimiento al patrimonio cultural, artístico e histórico realizado en el año actual	Mantenimiento	SUMABLE	1	0	%	0	%	1	100%	1	100%
Mantenimiento al patrimonio cultural, artístico e histórico realizado en el año anterior	Mantenimiento	SUMABLE	1	0	%	0	%	1	100%	1	1%

COMPORTAMIENTO DEL INDICADOR

DESCRIPCION DE LA META ANUAL

Dar mantenimiento al patrimonio cultural, artístico e histórico

META ANUAL	TERCER TRIMESTRE				AVANCE ACUMULADO			
	PROGRAMADO	ALCANZADO	EFFECTIVO %	SEMÁFORO	PROGRAMADO	ALCANZADO	EFFECTIVO %	SEMÁFORO
1	0	0	%	%	1	1	100%	100%





**Sistema de Coordinación Hacendaria del Estado de México con sus Municipios**  
**Guía Metodologica para el Seguimiento y Evaluación del Plan de Desarrollo Municipal 2025**



**PRESUPUESTO BASADO EN RESULTADOS MUNICIPAL**

<b>MUNICIPIO</b>	<b>NAUCALPAN DE JUÁREZ</b>	<b>097</b>	Componente:
<b>PbRM-08b</b>	<b>FICHAS TÉCNICAS DE SEGUIMIENTO DE INDICADORES 2025 DE GESTIÓN O ESTRATÉGICAS</b>		

**EJE DE CAMBIO/EJE TRANSVERSAL:** EJE DE CAMBIO 4: BIENESTAR SOCIAL "COMBATE A LA POBREZA Y ATENCIÓN A GRUPOS EN SITUACIÓN DE VULNERABILIDAD"

**TEMA DE DESARROLLO:** Fomento a la cultura y al arte

**PROGRAMA PRESUPUESTARIO:** 01030301 Conservación del patrimonio público

**PROYECTO:** 010303010101 Conservación, restauración y difusión del patrimonio cultural

**OBJETIVO DEL PROGRAMA PRESUPUESTARIO:**

**DEPENDENCIA GENERAL:** 101 DESARROLLO SOCIAL

**DEPENDENCIA AUXILIAR:** 150 CULTURA

**ESTRUCTURA DEL INDICADOR**

**NOMBRE DEL INDICADOR:** Porcentaje de visitas guiadas al patrimonio cultural realizadas

**FORMULA DE CALCULO:** ((Visitas guiadas al patrimonio público cultural, artístico e histórico realizadas / Visitas guiadas al patrimonio público cultural, artístico e histórico realizadas)) \* 100

**INTERPRETACION:** Muestra las visitas guiadas realizadas con ciudadanos para conocer el patrimonio publico.

**DIMENSION QUE ATIENDE:** EFICIENCIA **FRECUENCIA DE MEDICION:** TRIMESTRAL

**DESCRIPCION DEL FACTOR DE COMPARACION:** Realizar visitas guiadas para dar a conocer el patrimonio público cultural, artístico e histórico **LINEA BASE:**

**ÁMBITO GEOGRÁFICO:** Naucalpan de Juárez **COBERTURA:** 834,434

**COMPORTAMIENTO DE LAS VARIABLES DURANTE EL TERCER TRIMESTRE**

VARIABLES DEL INDICADOR	UNIDAD DE MEDIDA	OPERACIÓN	META ANUAL	AVANCE TRIMESTRAL				AVANCE ACUMULADO			
				PROGRAMADO	%	ALCANZADO	%	PROGRAMADO	%	ALCANZADO	%
Visitas guiadas al patrimonio público cultural, artístico e histórico realizadas	Visita guiada	SUMABLE	14	4	28.57%	4	100%	10	71.43%	10	71.43%
Visitas guiadas al patrimonio público cultural, artístico e histórico realizadas	Visita guiada	SUMABLE	14	4	28.57%	4	100%	10	71.43%	10	71.43%

**COMPORTAMIENTO DEL INDICADOR**

**DESCRIPCION DE LA META ANUAL**

Realizar visitas guiadas para dar a conocer el patrimonio público cultural, artístico e histórico

**TERCER TRIMESTRE**

META ANUAL	AVANCE TRIMESTRAL				AVANCE ACUMULADO			
	PROGRAMADO	ALCANZADO	EFFECTIVO %	SEMÁFORO	PROGRAMADO	ALCANZADO	EFFECTIVO %	SEMÁFORO
14	4	4	100%	100%	10	10	71.43%	71.43%

**DESCRIPCION DE SITUACIONES Y JUSTIFICACION DE CASO DE VARIACION SUPERIOR A +/- 15% RESPECTO A LO PROGRAMADO**

**EVALUACION DEL INDICADOR**

**Elaboró**

ENLACE ADMINISTRATIVO

MINERVA JUAN CRUZ

AQUÍ GOBIERNA LA ESPERANZA 2025-2027

DIRECCIÓN DE BIENESTAR E INCLUSIÓN SOCIAL

COORDINACIÓN ADMINISTRATIVA

**Validó**

DIRECTORA DE BIENESTAR SOCIAL E INCLUSIÓN SOCIAL

LILIANA OLVERA HERNÁNDEZ

DIRECCIÓN DE BIENESTAR E INCLUSIÓN SOCIAL



**Sistema de Coordinación Hacendaria del Estado de México con sus Municipios  
Guía Metodologica para el Seguimiento y Evaluación del Plan de Desarrollo Municipal 2025**

**PRESUPUESTO BASADO EN RESULTADOS MUNICIPAL**

MUNICIPIO	NAUCALPAN DE JUÁREZ	087	Actividad
PbRM-08b			

**EJE DE CAMBIO/EJE TRANSVERSAL:** EJE DE CAMBIO 4: BIENESTAR SOCIAL "COMBATE A LA POBREZA Y ATENCIÓN A GRUPOS EN SITUACIÓN DE VULNERABILIDAD"  
**TEMA DE DESARROLLO:** Fomento a la cultura y al arte  
**PROGRAMA PRESUPUESTARIO:** 01030301 Conservación del patrimonio público  
**PROYECTO:** 010303010101 Conservación, restauración y difusión del patrimonio cultural  
**OBJETIVO DEL PROGRAMA PRESUPUESTARIO:** Engloba las actividades enfocadas a restaurar, conservar y mantener en óptimas condiciones de uso, el patrimonio histórico, artístico y cultural de la entidad, con la finalidad de difundirlo entre la población.

**DEPENDENCIA GENERAL:** 101 DESARROLLO SOCIAL  
**DEPENDENCIA AUXILIAR:** 150 CULTURA

**ESTRUCTURA DEL INDICADOR**

**NOMBRE DEL INDICADOR:** Porcentaje de cumplimiento del programa de difusión de las actividades culturales, artísticas e históricas  
**FORMULA DE CALCULO:** ((Programa de difusión de actividades culturales, artísticas e históricas ejecutado / Programa de difusión de actividades culturales, artísticas e históricas ejecutado)) \*100

**INTERPRETACION:** Muestra el cumplimiento del programa de difusión para que los ciudadanos asistan a sitios culturales

**DIMENSION QUE ATIENDE:** EFICIENCIA **FRECUENCIA DE MEDICION:** SEMESTRAL

**DESCRIPCION DEL FACTOR DE COMPARACION:** Programa de difusión de actividades culturales, artísticas e históricas ejecutado **LINEA BASE:**

**AMBITO GEOGRÁFICO:** 1 **COBERTURA:** 834,434

**COMPORTAMIENTO DE LAS VARIABLES DURANTE EL TERCER TRIMESTRE**

VARIABLES DEL INDICADOR	UNIDAD DE MEDIDA	OPERACIÓN	META ANUAL	AVANCE TRIMESTRAL				AVANCE ACUMULADO			
				PROGRAMADO	%	ALCANZADO	%	PROGRAMADO	%	ALCANZADO	%
Programa de difusión de actividades culturales, artísticas e históricas ejecutado	Programa	SUMABLE	1	0	%	0	%	1	100%	1	100%
Programa de difusión de actividades culturales, artísticas e históricas ejecutado	Programa	SUMABLE	1	0	%	0	%	1	100%	1	100%

**COMPORTAMIENTO DEL INDICADOR**

**DESCRIPCION DE LA META ANUAL**

Programa de difusión de actividades culturales, artísticas e históricas ejecutado

**TERCER TRIMESTRE**

META ANUAL	AVANCE TRIMESTRAL				AVANCE ACUMULADO			
	PROGRAMADO	ALCANZADO	EFFECTIVO %	SEMÁFORO	PROGRAMADO	ALCANZADO	EFFECTIVO %	SEMÁFORO
1	0	0	%	🔴	1	1	100%	🟢

Elaboró  
 EN ACE ADMINISTRATIVO  
 SILVANA JUON-CRUZ  
 DIRECCIÓN DE BIENESTAR E INCLUSIÓN SOCIAL  
 COORDINACIÓN ADMINISTRATIVA  
 AQUÍ GOBIERNA LA ESPERANZA  
 2025-2027

Validó  
 DIRECTORA DE BIENESTAR SOCIAL E INCLUSIÓN SOCIAL  
 LILIANA OLIVERA HERNÁNDEZ



Guía Metodologica para el Seguimiento y Evaluación del Plan de Desarrollo Municipal 2025

PRESUPUESTO BASADO EN RESULTADOS MUNICIPAL

MUNICIPIO	NAUCALPAN DE JUÁREZ	097	Fin Estratégico
PBRM-08b			

EJE DE CAMBIO/EJE TRANSVERSAL: COMBATE A LA POBREZA Y ATENCIÓN A GRUPOS EN SITUACIÓN DE VULNERABILIDAD\*

TEMA DE DESARROLLO: Combate a la pobreza y reducción de las carencias sociales

PROGRAMA PRESUPUESTARIO: Desarrollo comunitario

PROYECTO: Apoyo a la comunidad

OBJETIVO DEL PROGRAMA PRESUPUESTARIO: Incluye las actividades que permiten otorgar apoyos, la adecuación y suministro de bienes materiales y de servicios, la realización de acciones y demás sociales promovidas en las comunidades a través de los legisladores, sus grupos parlamentarios o las regidurías.

DEPENDENCIA GENERAL: 101 DESARROLLO SOCIAL

DEPENDENCIA AUXILIAR: 139 CONTROL SOCIAL

NOMBRE DEL INDICADOR: Tasa de variación en el número de grupos organizados en condiciones de marginación

FORMULA DE CALCULO: (Grupos organizados en condiciones de marginación en el año actual / Grupos organizados en condiciones de marginación en el año anterior) \* 100

INTERPRETACION: Muestra el porcentaje de grupos en condiciones de marginación con relación del año anterior.

DIMENSION QUE ATIENDE: EFICACIA

DESCRIPCION DEL FACTOR DE COMPARACION: Grupos organizados en condiciones de marginación en el año actual

AMBITO GEOGRAFICO: Naucalpan de Juárez

FRECUENCIA DE MEDICION: ANUAL

LINEA BASE: 1

COBERTURA: 834,434

VARIABLES DEL INDICADOR	UNIDAD DE MEDIDA	OPERACION	VISTA ANUAL	AVANCE TRIMESTRAL		AVANCE ACUMULADO	
				Programado %	Alcanzado %	Programado %	Alcanzado %
Grupos organizados en condiciones de marginación en el año actual	Grupos marginales	SUMABLE	1	0 %	0 %	0 %	0 %
Grupos organizados en condiciones de marginación en el año anterior	Grupos marginales	SUMABLE	1	0 %	0 %	0 %	0 %

COMPORTAMIENTO DEL INDICADOR


DESCRIPCION DE LA META ANUAL

Grupos organizados en condiciones de marginación en el año actual

META ANUAL	TERCER TRIMESTRE			AVANCE ACUMULADO		
	PROGRAMADO	ALCANZADO	EFECTIVO %	PROGRAMADO	ALCANZADO	EFECTIVO %
1	0	%	-100%	%	%	%

COMPORTAMIENTO DEL CASO ELABORADO EN EL SISTEMA DE SEGUIMIENTO Y EVALUACION DEL PLAN DE DESARROLLO MUNICIPAL

EVALUACION DEL INDICADOR



Elaboró

ENLACE ADMINISTRATIVO MUNICIPAL

MINERVA JIMÓN CRUZ



Validó

DIRECCIÓN DE BIENESTAR SOCIAL

LILIANA OLIVERA HERNÁNDEZ



PRESUPUESTO BASADO EN RESULTADOS MUNICIPAL

MUNICIPIO	MASCALAPA DE JUÁREZ	DEF	Propósito
PbRM-08b			

EJE DE CAMBIO/EJE TRANSVERSAL: EJE DE CAMBIO 4: BIENESTAR SOCIAL "COMBATE A LA POBREZA Y ATENCIÓN A GRUPOS EN SITUACIÓN DE VULNERABILIDAD"

TEMA DE DESARROLLO: Combate a la pobreza y reducción de las carencias sociales

PROGRAMA PRESUPUESTARIO: 02020201

Desarrollo comunitario

PROYECTO: 020202010102

Apoyo a la comunidad

OBJETIVO DEL PROGRAMA PRESUPUESTARIO:

Incluir y las actividades que permitan otorgar apoyos, la adquisición y suministro de bienes materiales y de servicios, la realización de acciones y demás sociedades promovidas en las comunidades a través de los legisladores, sus grupos parlamentarios o las regidurías.

DEPENDENCIA GENERAL: 101 DESARROLLO SOCIAL

DEPENDENCIA AUXILIAR: 139 CONTROL SOCIAL

ESTRUCTURA DEL INDICADOR

NOMBRE DEL INDICADOR: Tasa de variación en el número de proyectos comunitarios formados para el beneficio de la localidad

FORMULA DE CALCULO: (Proyectos comunitarios para el beneficio de la localidad en el año actual / Proyectos comunitarios para el beneficio de la localidad en el año anterior)-1) \*100

INTERPRETACION: Muestra la variación de los proyectos comunitarios del año actual en relación con los proyectos comunitarios del año anterior.

DIMENSION QUE ATIENDE: EFICIENCIA

FRECUENCIA DE MEDICION: 4

DESCRIPCION DEL FACTOR DE COMPARACION: Proyectos comunitarios para el beneficio de la localidad en el año actual

LINEA BASE: 4

AMBITO GEOGRAFICO: Naulcalpan de Juárez

COBERTURA: 834,434

VARIABLES DEL INDICADOR	UNIDAD DE MEDIDA	OPCIÓN	META ANUAL	AVANCE TRIMESTRAL		AVANCE SEMESTRAL		AVANCE ANUAL		SEMAFORO
				PROGRAMADO	ALCANZADO	PROGRAMADO	ALCANZADO	PROGRAMADO	ALCANZADO	
Proyectos comunitarios para el beneficio de la localidad en el año actual	Proyectos	SUMABLE	4	0	0	0	0	0	0	0%
Proyectos comunitarios para el beneficio de la localidad en el año anterior	Proyectos	SUMABLE	4	0	0	0	0	0	0	0%

COMPORTAMIENTO DEL INDICADOR

Proyectos comunitarios para el beneficio de la localidad en el año actual

DESCRIPCIÓN DE LA META ANUAL		DESCRIPCIÓN DE LA META ANUAL		DESCRIPCIÓN DE LA META ANUAL	
PROGRAMADO	ALCANZADO	EFFECTIVO %	SEMAFORO	PROGRAMADO	ALCANZADO
0	0	%	%	0	0

DESCRIPCIÓN DE LA META ANUAL		DESCRIPCIÓN DE LA META ANUAL		DESCRIPCIÓN DE LA META ANUAL	
PROGRAMADO	ALCANZADO	EFFECTIVO %	SEMAFORO	PROGRAMADO	ALCANZADO
0	0	%	%	0	0

COMPORTAMIENTO DEL INDICADOR

Proyectos comunitarios para el beneficio de la localidad en el año actual

DESCRIPCIÓN DE LA META ANUAL		DESCRIPCIÓN DE LA META ANUAL		DESCRIPCIÓN DE LA META ANUAL	
PROGRAMADO	ALCANZADO	EFFECTIVO %	SEMAFORO	PROGRAMADO	ALCANZADO
0	0	%	%	0	0

Elaboró: **DIRECCIÓN DE BIENESTAR SOCIAL**  
**ENLACE ADMINISTRATIVO COORDINACIÓN ADMINISTRATIVA**  
 MINERVA JUÍQUEZ  
 2025-2027

Validó: **DIRECTORA DE BIENESTAR SOCIAL - EJECUCIÓN DEL BIENESTAR SOCIAL**  
**LILIANA OLVERA HERNÁNDEZ**  
 COORDINADORA DE BIENESTAR SOCIAL



Sistema de Coordinación Hacendaria del Estado de México con sus Municipios

Guía Metodologica para el Seguimiento y Evaluación del Plan de Desarrollo Municipal 2025



PRESUPUESTO BASADO EN RESULTADOS MUNICIPAL

MUNICIPIO	NAUCALPAN DE JUÁREZ	097	Componente:
-----------	---------------------	-----	-------------

PbRM-08b FICHAS TÉCNICAS DE SEGUIMIENTO DE INDICADORES 2025 DE GESTIÓN O ESTRATÉGICAS

EJE DE CAMBIO/EJE TRANSVERSAL:	EJE DE CAMBIO 4: BIENESTAR SOCIAL "COMBATE A LA POBREZA Y ATENCIÓN A GRUPOS EN SITUACIÓN DE VULNERABILIDAD"		
TEMA DE DESARROLLO:	Combate a la pobreza y reducción de las carencias sociales		
PROGRAMA PRESUPUESTARIO:	02020201	Desarrollo comunitario	
PROYECTO:	020202010102	Apoyo a la comunidad	
OBJETIVO DEL PROGRAMA PRESUPUESTARIO:	Incluye las actividades que permiten otorgar apoyos, la adquisición y suministro de bienes materiales y de servicios, la realización de acciones y obras sociales promovidas en las comunidades a través de los legisladores, sus grupos parlamentarios o las regidurías.		
DEPENDENCIA GENERAL:	101	DESARROLLO SOCIAL	
DEPENDENCIA AUXILIAR:	139	CONTROL SOCIAL	

ESTRUCTURA DEL INDICADOR

NOMBRE DEL INDICADOR:	Porcentaje de gestiones sobre los programas de desarrollo social realizadas		
FORMULA DE CALCULO:	((Gestiones sobre los programas de desarrollo social realizadas / Gestiones sobre los programas de desarrollo social programadas)) * 100		
INTERPRETACION:	Muestra las gestiones que realiza la población que cumplen con las reglas de operación.		
DIMENSION QUE ATIENDE:	EFICIENCIA	FRECUENCIA DE MEDICION:	SEMESTRAL
DESCRIPCION DEL FACTOR DE COMPARACION:	Gestiones sobre los programas de desarrollo social realizadas		LINEA BASE:
ÁMBITO GEOGRÁFICO:	Naucalpan de Juárez		COBERTURA:
			834,434

COMPORTAMIENTO DE LAS VARIABLES DURANTE EL TERCER TRIMESTRE

VARIABLES DEL INDICADOR	UNIDAD DE MEDIDA	OPERACION	META ANUAL	AVANCE TRIMESTRAL				AVANCE ACUMULADO			
				PROGRAMADO	%	ALCANZADO	%	PROGRAMADO	%	ALCANZADO	%
Gestiones sobre los programas de desarrollo social realizadas	Gestión	SUMABLE	4	2	50%	2	100%	4	100%	4	100%
Gestiones sobre los programas de desarrollo social programadas	Gestión	SUMABLE	4	2	50%	2	100%	4	100%	4	100%

COMPORTAMIENTO DEL INDICADOR

DESCRIPCION DE LA META ANUAL

Gestiones sobre los programas de desarrollo social realizadas

TERCER TRIMESTRE

META ANUAL	AVANCE TRIMESTRAL				AVANCE ACUMULADO			
	PROGRAMADO	ALCANZADO	EFFECTIVO %	SEMAFORO	PROGRAMADO	ALCANZADO	EFFECTIVO %	SEMAFORO
4	2	2	100%	100%	4	4	100%	100%

DESCRIPCION DE RESULTADOS Y JUSTIFICACION DE CASO DE VARIACION SUPERIOR A ± 10% RESPECTO A LO PROGRAMADO

EVALUACION DEL INDICADOR

Elaboró

ENLACE ADMINISTRATIVO

MINERVA JUJÓN CRUZ

Aquí gobierna la esperanza

2023-2027

DIRECCIÓN DE BIENESTAR E INCLUSIÓN SOCIAL

COORDINACIÓN ADMINISTRATIVA

Validó

DIRECCIÓN DE BIENESTAR SOCIAL E INCLUSIÓN SOCIAL

DIRECTORA DE BIENESTAR SOCIAL E INCLUSIÓN SOCIAL

LILIANA OLVERA HERNÁNDEZ



**Sistema de Coordinación Hacendaria del Estado de México con sus Municipios  
Guía Metodológica para el Seguimiento y Evaluación del Plan de Desarrollo Municipal 2025**

**PRESUPUESTO BASADO EN RESULTADOS MUNICIPAL**

MUNICIPIO	NAUCALPAN DE JUÁREZ	907	Actividad
PÍCTA TÉCNICA DE SEGUIMIENTO DE INDICADORES DE DEBITION O ESTRATEGICOCICRPA			

**EJE DE CAMBIO 4: BIENESTAR SOCIAL "COMBATE A LA POBREZA Y ATENCIÓN A GRUPOS EN SITUACIÓN DE VULNERABILIDAD"**

**TEMA DE DESARROLLO:** Combate a la pobreza y reducción de las carencias sociales

**PROGRAMA PRESUPUESTARIO:** Desarrollo comunitario

**PROYECTO:** Apoyo a la comunidad

**OBJETIVO DEL PROGRAMA PRESUPUESTARIO:** Induzir las actividades que permitan otorgar apoyo a la adquisición y suministro de bienes materiales y de servicios, la realización de acciones y obras sociales promovidas en las comunidades a través de los legisladores, sus grupos parlamentarios o los regidores.

**DEPENDENCIA GENERAL:** 101 DESARROLLO SOCIAL  
**DEPENDENCIA AUXILIAR:** 139 CONTROL SOCIAL

**NOMBRE DEL INDICADOR:** Porcentaje de solicitudes de programas sociales atendidas  
**FORMULA DE CALCULO:** ((Solicitudes de programas sociales atendidas / Solicitudes de programas sociales atendidas)) \*100

**INTERPRETACION:** Muestra el numero de solicitudes atendidas de programas sociales.

**DIMENSION QUE ATIENDE:** EFICIENCIA

**DESCRIPCION DEL FACTOR DE COMPARACION:** Solicitudes de programas sociales atendidas

**AMBITO GEOGRÁFICO:** Naucalpan de Juárez

**FRECUENCIA DE MEDICION:** SEMESTRAL  
**LINEA BASE:**  
**COBERTURA:** 834,434

VARIABLES DEL INDICADOR	UNIDAD DE MEDIDA	OPERACION	META ANUAL	AVANCE TRIMESTRAL		AVANCE ACUMULADO	
				PROGRAMADO	ALCANZADO	PROGRAMADO	ALCANZADO
Solicitudes de programas sociales atendidas	Solicitud	SUMABLE	60	30	50%	30	50%
Solicitudes de programas sociales atendidas	Solicitud	SUMABLE	60	30	50%	30	50%

COMPORTAMIENTO DE LAS VARIABLES DURANTE EL TERCER TRIMESTRE			
METAS ANUALES		TERCER TRIMESTRE	
PROGRAMADO	ALCANZADO	PROGRAMADO	ALCANZADO
60	30	30	30
EFFECTIVO %		EFFECTIVO %	
100%		50%	

**Blabó**  
  
 DIRECCION GENERAL DE INCLUSION SOCIAL ADMINISTRATIVA  
 COORDINACION DE INCLUSION SOCIAL ADMINISTRATIVA  
 GOBIERNO DEL ESTADO DE MEXICO

**Valido**  
  
 DIRECCION DE BIENESTAR SOCIAL E INCLUSION SOCIAL  
 LILIAN OLIVERA FERNANDEZ



Sistema de Coordinación Hacendaria del Estado de México con sus Municipios  
 Guía Metodologica para el Seguimiento y Evaluación del Plan de Desarrollo Municipal 2025



PRESUPUESTO BASADO EN RESULTADOS MUNICIPAL

MUNICIPIO	NAUCALPAN DE JUÁREZ	987	Fin Estratégico
PBRM-08b	FICHAS TÉCNICAS DE REGISTRO DE INDICADORES 2024 DE GESTIÓN O ESTRATEGIAS		

EJE DE CAMBIO/EJE TRANSVERSAL: COMBATE A LA POBREZA Y ATENCIÓN A GRUPOS EN SITUACIÓN DE VULNERABILIDAD\*

TEMA DE DESARROLLO: Vivienda y servicios públicos dignos

PROGRAMA PRESUPUESTARIO: 02020501 Vivienda para el bienestar

PROYECTO: 020205010101 Mejoramiento de la vivienda

OBJETIVO DEL PROGRAMA PRESUPUESTARIO:

Compartir equidad, acciones que fomenten como productos (fomentar la participación comunitaria de las secciones públicas, social y privado en la ejecución de acciones de mejoramiento de vivienda, que puedan ser aplicadas por medio de proyectos dirigidos a la población de menores ingresos, incluyendo a quienes se han beneficiado o autorizarán de manera gradual su vivienda, con el propósito de contribuir al mejoramiento de las condiciones de habitabilidad, equidad e higiene que requieren todo ser humano.

DEPENDENCIA GENERAL: 101 DESARROLLO SOCIAL

DEPENDENCIA AUXILIAR: 139 CONTROL SOCIAL

NOMBRE DEL INDICADOR: Porcentaje de viviendas en rezago mejoradas

FORMULA DE CALCULO: (Viviendas mejoradas / Viviendas mejoradas) \* 100

INTERPRETACION: Muestra la variación de viviendas mejoradas en comparación con las viviendas en rezago

DIMENSION QUE ATIENDE: EFICACIA

DESCRIPCION DEL FACTOR DE COMPARACION: Viviendas en condiciones mínimas de dignidad

AMBITO GEOGRAFICO: Naucalpan de Juárez

FRECUENCIA DE MEDICION: ANUAL

LINEA BASE: 900


COBERTURA: 834,434

VARIABLES DEL INDICADOR	UNIDAD DE MEDIDA	OPERACION	META ANUAL	AVANCE TRIMESTRAL		AVANCE SEMESTRAL		AVANCE ACUMULADO	
				Programado	%	Programado	%	Programado	%
Viviendas mejoradas	Vivienda	SUMABLE	500	0	0	0	500	100%	0
Viviendas mejoradas	Vivienda	SUMABLE	500	500	100%	500	500	100%	0

COMPOSITO/AMBITO DEL INDICADOR: Viviendas en condiciones mínimas de dignidad

META ANUAL	AVANCE TRIMESTRAL		AVANCE SEMESTRAL		AVANCE ACUMULADO	
	PROGRAMADO	%	PROGRAMADO	%	PROGRAMADO	%
500	0	%	500%	%	500%	%

SEMAFORO	AVANCE TRIMESTRAL		AVANCE SEMESTRAL		AVANCE ACUMULADO	
	PROGRAMADO	%	PROGRAMADO	%	PROGRAMADO	%
500	0	%	500%	%	500%	%





PRESUPUESTO BASADO EN RESULTADOS MUNICIPAL

MUNICIPIO	NAUCALPAN DE JUÁREZ	947	Propósito
PBRM-08b			

EJE DE CAMBIO/EJE TRANSVERSAL: BIENESTAR SOCIAL "COMBATE A LA POBREZA Y ATENCIÓN A GRUPOS EN SITUACIÓN DE VULNERABILIDAD"

TEMA DE DESARROLLO: Vivienda y servicios públicos dignos

PROGRAMA PRESUPUESTARIO: Vivienda para el bienestar

PROYECTO: Mejoramiento de la vivienda

OBJETIVO DEL PROGRAMA PRESUPUESTARIO:

Mejoramiento de la vivienda

Compartir acciones que tienen como propósito fomentar la participación coordinada de las acciones públicas, social y privado en la ejecución de acciones de mejoramiento de vivienda, que puedan ser aplicadas por medio de proyectos dirigidos a la población de menores ingresos, incluyendo a quienes se han beneficiado o autorizarán el autocumplimiento de manera gradual su vivienda, con el propósito de contribuir al mejoramiento de las condiciones de habitabilidad, seguridad e higiene que requiere todo ser humano.

DEPENDENCIA GENERAL: 101 DESARROLLO SOCIAL

DEPENDENCIA AUXILIAR: 139 CONTROL SOCIAL

NOMBRE DEL INDICADOR: Porcentaje de población beneficiada con acciones de mejora a la vivienda

FORMULA DE CALCULO: (Total de beneficiados con acciones de mejoramiento a la vivienda / Total de beneficiados con acciones de mejoramiento a la vivienda) \*100

INTERPRETACION: Muestra la variación de beneficiarios con acciones de mejora a la vivienda con relación a la población en viviendas de rezago

DIMENSION QUE ATIENDE: EFICIENCIA

FRECUENCIA DE MEDICION: 900

DESCRIPCION DEL FACTOR DE COMPARACION: Población que habita en espacios que reúnen condiciones mínimas de dignidad

LINEA BASE: 900

AMBITO GEOGRÁFICO: Naucalpan de Juárez

COBERTURA: 834,434

VARIABLES DEL INDICADOR	UNIDAD DE MEDIDA	OPERACIÓN	META ANUAL	AVANCE TRIMESTRAL		AVANCE SEMESTRAL		AVANCE ACUMULADO	
				Programado	%	Alcanzado	%	Programado	%
Total de beneficiados con acciones de mejoramiento a la vivienda	Beneficiados	SUMABLE	500	0	0%	0	0%	500	100%
Total de beneficiados con acciones de mejoramiento a la vivienda	Población	SUMABLE	500	500	100%	0	0%	500	100%

COMPORTAMIENTO DE LAS VARIABLES DURANTE EL TERCER TRIMESTRE

COMPARTAMENTO DE LA META ANUAL

Objetivo: Población que habita en espacios que reúnen condiciones mínimas de dignidad

META ANUAL		AVANCE TRIMESTRAL		AVANCE SEMESTRAL		AVANCE ACUMULADO	
PROGRAMADO	ALCANZADO	ELECTIVO %	SEMAFORO	PROGRAMADO	ALCANZADO	ELECTIVO %	SEMAFORO
500	0	0%	🔴	500	0	0%	🔴

Elaboró: ENLACE ADMINISTRATIVO GOBIERNO LA ESPERANZA 2022-2027

Validó: DIRECTORA DE BIENESTAR SOCIAL E INCLUSIÓN SOCIAL LILIANA OLIVERA HERNÁNDEZ

COORDINACIÓN ADMINISTRATIVA



PRESUPUESTO BASADO EN RESULTADOS MUNICIPAL

MUNICIPIO	NAUCALPAN DE JUÁREZ	Componente:	097
PBRM-08b	FICHAS TÉCNICAS DE SEGUIMIENTO DE INDICADORES 2024 DE GESTIÓN O ESTRATÉGICOS		

EJE DE CAMBIO/EJE TRANSVERSAL: EJE DE CAMBIO 4: BIENESTAR SOCIAL "COMBATE A LA POBREZA Y ATENCIÓN A GRUPOS EN SITUACIÓN DE VULNERABILIDAD"

TEMA DE DESARROLLO: Vivienda y servicios públicos dignos

PROGRAMA PRESUPUESTARIO: 02020501 Vivienda para el bienestar

PROYECTO: 020205010101 Mejoramiento de la vivienda

OBJETIVO DEL PROGRAMA PRESUPUESTARIO:

DEPENDENCIA GENERAL: 101 DESARROLLO SOCIAL

DEPENDENCIA AUXILIAR: 139 CONTROL SOCIAL

ESTRUCTURA DE INDICADOR

NOMBRE DEL INDICADOR: Porcentaje de acciones de mejora a la vivienda  
FORMULA DE CALCULO: (Acciones de mejora a la vivienda realizadas / Acciones de mejora a la vivienda realizadas) \* 100

INTERPRETACION: Muestra el porcentaje de viviendas mejoradas entre las programadas

DIMENSION QUE ATIENDE: EFICIENCIA

DESCRIPCION DEL FACTOR DE COMPARACION: Beneficiar a la población con la entrega de apoyos diversos

AMBITO GEOGRAFICO: Naucalpan de Juárez

FRECUENCIA DE MEDICION: TRIMESTRAL

LINEA BASE:

COBERTURA: 834,434

VARIABLES DEL INDICADOR	UNIDAD DE MEDIDA	OPERACION	META ANUAL	COMPORTAMIENTO DE LAS VARIABLES DURANTE EL TERCER TRIMESTRE		AVANCE ACUMULADO	
				PROGRAMADO	ALCANZADO %	PROGRAMADO	ALCANZADO %
Acciones de mejora a la vivienda realizadas	Número de Acciones	SUMABLE	500	0	0	500	100%
Acciones de mejora a la vivienda realizadas	Número de acciones	SUMABLE	500	500	100%	500	100%

Beneficiar a la población con la entrega de apoyos diversos

META ANUAL	AVANCE TRIMESTRAL		TERCER TRIMESTRE		AVANCE ACUMULADO	
	PROGRAMADO	ALCANZADO	PROGRAMADO	SEMAFORO	ALCANZADO	EFFECTIVO %
500	0	0	500	%	0	%

DESCRIPCIÓN DEL ESTADO Y JUSTIFICACIÓN DE CASO DE VARIACIÓN SUPERIOR A 10% RESPECTO A LO PROGRAMADO



Elaboró  
ENLACE ADMINISTRATIVO  
MINERVA OLIVERO HERNANDEZ

Validó  
DIRECCIÓN DE BIENESTAR  
E INCLUSIÓN SOCIAL  
COORDINACIÓN ADMINISTRATIVA  
LILIANA OLIVERO HERNANDEZ



**Sistema de Coordinación Hacendaria del Estado de México con sus Municipios**  
**Guía Metodológica para el Seguimiento y Evaluación del Plan de Desarrollo Municipal 2025**  
**PRESUPUESTO BASADO EN RESULTADOS MUNICIPAL**

MUNICIPIO	NAUCALPAN DE JUÁREZ	987	Actividad
<b>FICHA TÉCNICA DE SEGUIMIENTO DE INDICADORES DE GESTIÓN O ESTRATÉGICOS</b>			

**EJE DE CAMBIO 4: BIENESTAR SOCIAL "COMBATE A LA POBREZA Y ATENCIÓN A GRUPOS EN SITUACIÓN DE VULNERABILIDAD"**

**TEMA DE DESARROLLO:** Vivienda y servicios públicos dignos

**PROGRAMA PRESUPUESTARIO:** Vivienda para el bienestar

**PROYECTO:** Mejoramiento de la vivienda

**OBJETIVO DEL PROGRAMA PRESUPUESTARIO:** Comenzar aquellas acciones que tienen como propósito fomentar la participación coordinada de los sectores público, social y privado en la ejecución de acciones de mejoramiento de viviendas, que puedan ser operadas por el sector público, en un marco de equidad y equidad a quienes se han limitado a autoconstruir (a menos gradual su vivienda, con el propósito de contribuir al mejoramiento de las condiciones de habitabilidad, seguridad e higiene que requiere todo ser humano).

**DEPENDENCIA GENERAL:** 101 DESARROLLO SOCIAL

**DEPENDENCIA AUXILIAR:** 139 CONTROL SOCIAL

**NOMBRE DEL INDICADOR:** Porcentaje de viviendas mejoradas con material de construcción

**FORMULA DE CALCULO:** ((Viviendas mejoradas con material de construcción realizadas / Viviendas mejoradas con material de construcción programadas) \* 100

**INTERPRETACION:** Muestra el porcentaje de viviendas mejoradas con material de construcción con las programadas.

**DIMENSION QUE ATIENDE:** EFICIENCIA

**DESCRIPCION DEL FACTOR DE COMPARACION:** Beneficiar a la población con la entrega de material de construcción

**AMBITO GEOGRÁFICO:** Naucalpan de Juárez

**FRECUENCIA DE MEDICION:** TRIMESTRAL

**LINEA BASE:**

**COBERTURA:** 834,434

VARIABLES DE INDICADORES	UNIDAD DE MEDIDA	DESCRIPCIÓN	META ANUAL		COMPORTAMIENTO DE LAS VARIABLES DURANTE EL TERCER TRIMESTRE		AVANCE ACUMULADO			
			requerido	alcance	requerido	alcance	requerido	alcance		
Viviendas mejoradas con material de construcción realizadas	Vivienda	SUMABLE	500	0	0	0	500	100%	0	0
Viviendas mejoradas con material de construcción realizadas	Vivienda	SUMABLE	500	500	100%	100%	500	100%	500	100%

Beneficiar a la población con la entrega de material de construcción

META ANUAL	AVANCE TRIMESTRAL			AVANCE ACUMULADO		
	PROGRAMADO	ALCANZADO	SEMAFORO	PROGRAMADO	ALCANZADO	SEMAFORO
500	0	0	🔴	500	0	🟢

**SECRETARÍA DE GOBIERNO DEL ESTADO DE MÉXICO**  
**SECRETARÍA DE ECONOMÍA**  
**SECRETARÍA DE DESARROLLO URBANO Y TERRITORIO**  
**SECRETARÍA DE INFRAESTRUCTURA Y VIALIDAD**  
**SECRETARÍA DE ENERGÍA**  
**SECRETARÍA DE EDUCACIÓN PÚBLICA**  
**SECRETARÍA DE SALUD Y PROTECCIÓN CIVIL**  
**SECRETARÍA DE TRABAJO Y PREVISIÓN SOCIAL**  
**SECRETARÍA DE CULTURA Y TURISMO**  
**SECRETARÍA DE FOMENTO ECONÓMICO**  
**SECRETARÍA DE MEDIO AMBIENTE Y CLIMA**  
**SECRETARÍA DE POLÍTICA Y ECONOMÍA EXTERNA**  
**SECRETARÍA DE TRANSPORTE**  
**SECRETARÍA DE VIVIENDA Y OBRAS PÚBLICAS**  
**SECRETARÍA DE ASISTENCIA SOCIAL**

**Elaboró:**  
**ENLACE ADMINISTRATIVO**  
**COORDINACIÓN DE BIENESTAR SOCIAL**  
**COORDINACIÓN ADMINISTRATIVA**  
**MARÍA JACQUELINE**

**Validó:**  
**DIRECCIÓN DE BIENESTAR SOCIAL**  
**DIRECCIÓN DE INCLUSIÓN SOCIAL**  
**DIRECCIÓN DE PARTICIPACIÓN SOCIAL**  
**LILIANA OLIVERA FERNÁNDEZ**



PRESUPUESTO BASADO EN RESULTADOS MUNICIPAL

MUNICIPIO	NAUCALPAN DE JUÁREZ	097	Fin Estratégico
PbRM-08b	FICHAS TÉCNICAS DE SEGUIMIENTO DE INDICADORES 2025 DE GESTIÓN ESTRATÉGICA		

**EJE DE CAMBIO/EJE TRANSVERSAL:** EJE DE CAMBIO 4: BIENESTAR SOCIAL "COMBATE A LA POBREZA Y ATENCIÓN A GRUPOS EN SITUACIÓN DE VULNERABILIDAD"  
**TEMA DE DESARROLLO:** Fomento a la cultura y al arte  
**PROGRAMA PRESUPUESTARIO:** 02040201 Cultura y arte  
**PROYECTO:** 020402010101 Difusión y servicios culturales del Estado de México  
**OBJETIVO DEL PROGRAMA PRESUPUESTARIO:** Incluye las actividades que se enfocan a presentar una amplia gama de eventos artístico-culturales en los diversos espacios institucionales y municipales, contribuyendo así a la promoción y difusión de la cultura y las artes en la población.  
**DEPENDENCIA GENERAL:** 101 DESARROLLO SOCIAL  
**DEPENDENCIA AUXILIAR:** 150 CULTURA

ESTRUCTURA DEL INDICADOR

**NOMBRE DEL INDICADOR:** Tasa de variación en la realización de eventos culturales  
**FORMULA DE CALCULO:**  $(\text{Eventos culturales efectuados en el presente ejercicio} / \text{Eventos culturales efectuados en el presente ejercicio}-1) * 100$   
**INTERPRETACION:** Muestra la variación los eventos culturales efectuados con relación al año anterior.  
**DIMENSION QUE ATIENDE:** EFICACIA **FRECUENCIA DE MEDICION:** ANUAL  
**DESCRIPCION DEL FACTOR DE COMPARACION:** Eventos culturales efectuados **LINEA BASE:** 51  
**ÁMBITO GEOGRÁFICO:** Naucalpan de Juárez **COBERTURA:** 834,434

COMPORTAMIENTO DE LAS VARIABLES DURANTE EL TERCER TRIMESTRE

VARIABLES DEL INDICADOR	UNIDAD DE MEDIDA	OPERACIÓN	META ANUAL	AVANCE TRIMESTRAL				AVANCE ACUMULADO			
				PROGRAMADO	%	ALCANZADO	%	PROGRAMADO	%	ALCANZADO	%
Eventos culturales efectuados en el presente ejercicio	Eventos	SUMABLE	57	20	35.09%	12	60%	38	66.67%	30	52.63%
Eventos culturales efectuados en el presente ejercicio	Eventos	SUMABLE	57	20	35.09%	12	60%	38	66.67%	30	52.63%

COMPORTAMIENTO DEL INDICADOR

DESCRIPCION DE LA META ANUAL

Eventos culturales efectuados

META ANUAL	TERCER TRIMESTRE				AVANCE ACUMULADO			
	PROGRAMADO	ALCANZADO	EFFECTIVO %	SEMÁFORO	PROGRAMADO	ALCANZADO	EFFECTIVO %	SEMÁFORO
57	20	12%			38%	30%	52.63%	

EVALUACION DEL INDICADOR

Elaboró  
 ENLACE ADMINISTRATIVO  
 MARYVIA JILÓN CRUZ  
 AQUÍ GOBIERNA LA ESPERANZA  
 2025-2027  
 DIRECCIÓN DE BIENESTAR E INCLUSIÓN SOCIAL  
 COORDINACIÓN ADMINISTRATIVA

Validó  
 DIRECTORA DE BIENESTAR SOCIAL E INCLUSIÓN SOCIAL  
 LILIANA OLVERA HERNÁNDEZ



PRESUPUESTO BASADO EN RESULTADOS MUNICIPAL

MUNICIPIO	NAUCALPAN DE JUÁREZ	09T	Propósito
PbRM-08b	FICHAS TÉCNICAS DE SEGUIMIENTO DE INDICADORES 2025 DE DIRECCIÓN O ESTRATEGIAS		

**EJE DE CAMBIO/EJE TRANSVERSAL:** EJE DE CAMBIO 4: BIENESTAR SOCIAL "COMBATE A LA POBREZA Y ATENCIÓN A GRUPOS EN SITUACIÓN DE VULNERABILIDAD"  
**TEMA DE DESARROLLO:** Fomento a la cultura y al arte  
**PROGRAMA PRESUPUESTARIO:** 02040201 Cultura y arte  
**PROYECTO:** 020402010101 Difusión y servicios culturales del Estado de México  
**OBJETIVO DEL PROGRAMA PRESUPUESTARIO:** Incluye a las actividades que se enfocan a presentar una amplia gama de eventos artístico-culturales en los diversos espacios institucionales y municipales, coadyuvando así a la promoción y difusión de la cultura y las artes en la población.  
**DEPENDENCIA GENERAL:** 101 DESARROLLO SOCIAL  
**DEPENDENCIA AUXILIAR:** 150 CULTURA

ESTRUCTURA DEL INDICADOR

**NOMBRE DEL INDICADOR:** Porcentaje de población asistente a la actividad artística y cultural  
**FORMULA DE CALCULO:** ((Total de asistentes registrados en eventos culturales y artísticos municipales / Total de asistentes registrados en eventos culturales y artísticos municipales)) \*100  
**INTERPRETACION:** Muestra el porcentaje de asistentes a los eventos culturales  
**DIMENSION QUE ATIENDE:** EFICIENCIA **FRECUENCIA DE MEDICION:**  
**DESCRIPCION DEL FACTOR DE COMPARACION:** Total de asistentes registrados **LINEA BASE:** 10000  
**ÁMBITO GEOGRÁFICO:** Naucalpan de Juárez **COBERTURA:** 834,434

COMPORTAMIENTO DE LAS VARIABLES DURANTE EL TERCER TRIMESTRE

VARIABLES DEL INDICADOR	UNIDAD DE MEDIDA	OPERACIÓN	META ANUAL	AVANCE TRIMESTRAL				AVANCE ACUMULADO			
				PROGRAMADO	%	ALCANZADO	%	PROGRAMADO	%	ALCANZADO	%
Total de asistentes registrados en eventos culturales y artísticos municipales	Asistente	SUMABLE	10000	5000	50%	0	%	5000	50%	0	%
Total de asistentes registrados en eventos culturales y artísticos municipales	Asistente	SUMABLE	10000	5000	50%	0	%	5000	50%	0	%

COMPORTAMIENTO DEL INDICADOR

DESCRIPCION DE LA META ANUAL

Total de asistentes registrados

META ANUAL	TERCER TRIMESTRE				AVANCE ACUMULADO			
	PROGRAMADO	ALCANZADO	EFFECTIVO %	SEMÁFORO	PROGRAMADO	ALCANZADO	EFFECTIVO %	SEMÁFORO
10000	5000	0	%	%	5000	0	0%	0%

DESCRIPCION DE RESULTADOS Y JUSTIFICACION DE CASO DE VARIACION SUPERIOR A ± 10% RESPECTO A LO PROGRAMADO

EVALUACIÓN DEL INDICADOR

Elaboró  
**ENLACE ADMINISTRATIVO**  
 MINERVA JILÓN GARCÍA  
  
 AQUÍ GOBIERNA LA ESPERANZA  
 2026-2027  
**DIRECCIÓN DE BIENESTAR E INCLUSIÓN SOCIAL**  
**COORDINACIÓN ADMINISTRATIVA**

Validó  
**DIRECTORA DE BIENESTAR SOCIAL E INCLUSIÓN SOCIAL**  
 LILIANA OLVERA HERNÁNDEZ



PRESUPUESTO BASADO EN RESULTADOS MUNICIPAL

Municipio: NAUCALPAN DE JUÁREZ Componente: 997

RICAS TÉCNICAS DE SEGUIMIENTO DE INDICADORES 2025 DE GESTIÓN O ESTRATEGICIÓN

EJE DE CAMBIO TRANSVERSAL: BIENESTAR SOCIAL "COMBATE A LA POBREZA Y ATENCIÓN A GRUPOS EN SITUACIÓN DE VULNERABILIDAD"
TEMA DE DESARROLLO: Fomento a la cultura y al arte
PROGRAMA PRESUPUESTARIO: 02040201 Cultura y arte
PROYECTO: 020402010101 Difusión y servicios culturales del Estado de México
OBJETIVO DEL PROGRAMA PRESUPUESTARIO: Incluye las actividades que se enfocan a promover una amplia gama de eventos artístico-culturales en los diversos espacios institucionales y municipales, coadyuvando así a la promoción y difusión de la cultura y las artes en la población.
DEPENDENCIA GENERAL: 101 DESARROLLO SOCIAL
DEPENDENCIA AUXILIAR: 150 CULTURA

ESTRUCTURA DEL INDICADOR
NOMBRE DEL INDICADOR: Porcentaje de eventos culturales y artísticos realizados
FORMULA DE CALCULO: (Eventos culturales y artísticos realizados / Eventos culturales y artísticos realizados) \* 100
INTERPRETACION: Muestra el porcentaje de eventos culturales realizados
DIMENSION QUE ATIENDE: EFICIENCIA
FRECUENCIA DE MEDICION: SEMESTRAL
DESCRIPCION DEL FACTOR DE COMPARACION: Total de eventos culturales efectuados
AMBITO GEOGRAFICO: Naucalpan de Juárez
LINEA BASE: 834,434
COBERTURA:

Table with 4 columns: VARIABLE DEL INDICADOR, UNIDAD DE MEDIDA, META ANUAL, OPERACION. Rows for 'Eventos culturales y artísticos realizados' with values 57, 57, and 80%.

COMPORTAMIENTO DE LAS VARIABLES DURANTE EL TERCER TRIMESTRE
COMPORTAMIENTO DEL INDICADOR
DESCRIPCION DE LA META ANUAL

Table with 4 columns: META ANUAL, AVANCE TRIMESTRAL, AVANCE ACUMULADO. Rows for 'PROGRAMADO', 'ALCANZADO', 'EFECTIVO %', and 'SEMAFORO'.

SEMAFORO 59.65%
EVALUACION DEL INDICADOR
DESCRIPCION DE CASO DE VARIACION SUPERIOR A 10% RESPECTO A LO PROGRAMADO

Administrative stamps and signatures. Includes stamps from 'SECRETARÍA DE CULTURA Y PATRIMONIO' and 'DIRECCIÓN DE BIENESTAR E INCLUSIÓN SOCIAL'. A signature is present over the 'DIRECCIÓN DE BIENESTAR E INCLUSIÓN SOCIAL' stamp.



**Sistema de Coordinación Hacendaria del Estado de México con sus Municipios  
Guía Metodológica para el Seguimiento y Evaluación del Plan de Desarrollo Municipal 2025**

**PRESUPUESTO BASADO EN RESULTADOS MUNICIPAL**

MUNICIPIO	MUICAJUAN DE JUAREZ	Actividad
PbRM-08b	997	

**EJE DE CAMBIO 4: BIENESTAR SOCIAL "COMBATE A LA POBREZA Y ATENCIÓN A GRUPOS EN SITUACIÓN DE VULNERABILIDAD"**

**TEMA DE DESARROLLO:** Fomento a la cultura y al arte

**PROGRAMA PRESUPUESTARIO:** 02040201: Cultura y arte

**PROYECTO:** 020402010101 Difusión y servicios culturales del Estado de México

**OBJETIVO DEL PROGRAMA PRESUPUESTARIO:** Incluye las actividades que se enfocan a presentar una amplia gama de eventos artístico-culturales en los diversos espacios institucionales y municipales, coadyuvando así a la promoción y difusión de la cultura y las artes en la población.

**DEPENDENCIA GENERAL:** I01: DESARROLLO SOCIAL

**DEPENDENCIA AUXILIAR:** 150 CULTURA

**NOMBRE DEL INDICADOR:** Porcentaje de vida cultural en días naturales

**FORMULA DE CALCULO:** ((Días calendario con eventos culturales y artísticos programados / Días calendario con eventos culturales y artísticos programados)) \*100

**INTERPRETACION:** Muestra el porcentaje de días culturales con relación a los días naturales del año.

**DIMENSION QUE ATIENDE:** EFICIENCIA

**DESCRIPCION DEL FACTOR DE COMPARACION:** Total de vida cultural en días naturales

**AMBITO GEOGRÁFICO:** Naulcalpan de Juárez

**FRECUENCIA DE MEDICION:** SEMESTRAL  
**LINEA BASE:**  
**COBERTURA:** 834,434

VARIABLES DEL INDICADOR	UNIDAD DE MEDIDA	OPERACIÓN	META ANUAL		AVANCE TRIMESTRAL		AVANCE ACUMULADO	
			PROGRAMADO	ALCANZADO	PROGRAMADO	ALCANZADO	PROGRAMADO	ALCANZADO
Días calendario con eventos culturales y artísticos programados	Numero de días	SUMABLE	20	16	20	16	38	34
Días calendario con eventos culturales y artísticos programados	Numero de días	SUMABLE	20	16	20	16	38	34

**Total de vida cultural en días naturales**

META ANUAL		AVANCE TRIMESTRAL		TERCER TRIMESTRE	
PROGRAMADO	ALCANZADO	PROGRAMADO	ALCANZADO	PROGRAMADO	ALCANZADO
57	16	38	34	38	34



**SEMAFORO**  
100%  
59.85%

**ENLACE ADMINISTRATIVO**  
MISERACION CRUZ  
**DIRECCIÓN DE BIENESTAR E INCLUSIÓN SOCIAL**  
COORDINACIÓN ADMINISTRATIVA

**VALIDO**  
**DIRECCIÓN DE BIENESTAR E INCLUSIÓN SOCIAL**  
LILIANA OLVERA HERNANDEZ



**Sistema de Coordinación Hacendaria del Estado de México con sus Municipios  
Guía Metodologica para el Seguimiento y Evaluación del Plan de Desarrollo Municipal 2025**

**PRESUPUESTO BASADO EN RESULTADOS MUNICIPAL**

<b>MUNICIPIO</b>	NAUCALPAN DE JUÁREZ	<b>087</b>	<b>Actividad</b>
<b>PbRM-08b</b>	<b>FICHA TÉCNICA DE SEGUIMIENTO DE INDICADORES DE GESTIÓN O ESTRATÉGICOS 2025</b>		
<b>EJE DE CAMBIO/EJE TRANSVERSAL:</b>	EJE DE CAMBIO 4: BIENESTAR SOCIAL "COMBATE A LA POBREZA Y ATENCIÓN A GRUPOS EN SITUACIÓN DE VULNERABILIDAD"		
<b>TEMA DE DESARROLLO:</b>	Fomento a la cultura y al arte		
<b>PROGRAMA PRESUPUESTARIO:</b>	02040201	Cultura y arte	
<b>PROYECTO:</b>	020402010101	Difusión y servicios culturales del Estado de México	
<b>OBJETIVO DEL PROGRAMA PRESUPUESTARIO:</b>	Incluye las actividades que se enfocan a presentar una amplia gama de eventos artístico-culturales en los diversos espacios institucionales y municipales, coadyuvando así a la promoción y difusión de la cultura y las artes en la población.		
<b>DEPENDENCIA GENERAL:</b>	101	DESARROLLO SOCIAL	
<b>DEPENDENCIA AUXILIAR:</b>	150	CULTURA	

<b>DEFINICIÓN DEL INDICADOR</b>			
<b>NOMBRE DEL INDICADOR:</b>	Porcentaje de Actividades y eventos culturales y artísticos publicados		
<b>FORMULA DE CALCULO:</b>	((Actividades y eventos publicados / Actividades y eventos publicados)) *100		
<b>INTERPRETACION:</b>	Muestra el porcentaje de publicaciones realizadas.		
<b>DIMENSION QUE ATIENDE:</b>	EFICIENCIA	<b>FRECUENCIA DE MEDICION:</b>	TRIMESTRAL
<b>DESCRIPCION DEL FACTOR DE COMPARACION:</b>	Actividades y eventos publicados	<b>LINEA BASE:</b>	
<b>ÁMBITO GEOGRÁFICO:</b>	Naucalpan de Juárez	<b>COBERTURA:</b>	834,434

<b>COMPORTAMIENTO DE LAS VARIABLES DURANTE EL TERCER TRIMESTRE</b>											
VARIABLES DEL INDICADOR	UNIDAD DE MEDIDA	OPERACION	META ANUAL	AVANCE TRIMESTRAL				AVANCE ACUMULADO			
				PROGRAMADO	%	ALCANZADO	%	PROGRAMADO	%	ALCANZADO	%
Actividades y eventos publicados	Publicación	SUMABLE	57	20	35.09%	16	80%	38	66.67%	34	59.65%
Actividades y eventos publicados	Publicación	SUMABLE	57	20	35.09%	16	80%	38	66.67%	47	82.46%

**COMPORTAMIENTO DEL INDICADOR**  
DESCRIPCION DE LA META ANUAL  
Actividades y eventos publicados

META ANUAL	TERCER TRIMESTRE				AVANCE ACUMULADO			
	PROGRAMADO	ALCANZADO	EFFECTIVO %	SEMÁFORO	PROGRAMADO	ALCANZADO	EFFECTIVO %	SEMÁFORO
57	20	16	100%	ROJO	38	34	59.65%	ROJO

DESCRIPCION DE RESULTADOS O LOGROS DE LA ACTIVIDAD O DEL INDICADOR  
DESCRIPCION DE LA ACTIVIDAD O DEL INDICADOR

**Elaboró**  
ENLACE ADMINISTRATIVO  
NOMBRE ALIJON CRUZ

**AQUÍ GOBIERNA LA ESPERANZA**  
 2025-2027  
**DIRECCIÓN DE BIENESTAR E INCLUSIÓN SOCIAL**  
**COORDINACIÓN ADMINISTRATIVA**

**Validó**  
DIRECCIÓN DE BIENESTAR E INCLUSIÓN SOCIAL  
DIRECTORA DE BIENESTAR SOCIAL E INCLUSIÓN SOCIAL  
LILIANA OLVERA HERNÁNDEZ

**AQUÍ GOBIERNA LA ESPERANZA**



**Sistema de Coordinación Hacendaría del Estado de México con sus Municipios  
Guía Metodológica para el Seguimiento y Evaluación del Plan de Desarrollo Municipal 2025**

**PRESUPUESTO BASADO EN RESULTADOS MUNICIPAL**

MUNICIPIO	NAUCALPAN DE JUÁREZ	097	Actividad
PBRM-08b			

**EJE DE CAMBIO/EJE TRANSVERSAL:** EJE DE CAMBIO 4: BIENESTAR SOCIAL "COMBATE A LA POBREZA Y ATENCIÓN A GRUPOS EN SITUACIÓN DE VULNERABILIDAD"

**TEMA DE DESARROLLO:** Fomento a la cultura y al arte

**PROGRAMA PRESUPUESTARIO:** 02040201

Cultura y arte

**PROYECTO:** 020402010101

Difusión y servicios culturales del Estado de México

**OBJETIVO DEL PROGRAMA PRESUPUESTARIO:** Incluir las actividades que se enfocan a presentar una amplia gama de eventos artístico-culturales en los diversos espacios institucionales y municipales, colaborando así a la promoción y difusión de la cultura y las artes en la población.

**DEPENDENCIA GENERAL:** 101 DESARROLLO SOCIAL  
**DEPENDENCIA AUXILIAR:** 150 CULTURA

**NOMBRE DEL INDICADOR:** Porcentaje de aprovechamiento de espacios con expresiones artísticas y culturales  
**FORMULA DE CALCULO:** ((Espacios con expresiones artísticas y culturales / Espacios con expresiones artísticas y culturales)) \*100

**INTERPRETACION:** Muestra el porcentaje de espacios utilizados para expresiones culturales.

**DIMENSION QUE ATIENDE:** EFICIENCIA

**DESCRIPCION DEL FACTOR DE COMPARACION:** Actividades de expresiones artísticas y culturales

**AMBITO GEOGRAFICO:** Naucalpan de Juárez

**FRECUENCIA DE MEDICION:** MENSUAL  
**LINEA BASE:**  
**COBERTURA:** 834,434

VARIABLES DEL INDICADOR	UNIDAD DE MEDIDA	OPERACIÓN	META ANUAL	AVANCE TRIMESTRAL		AVANCE SEMESTRAL		AVANCE ANUAL	
				PROGRAMADO	ALCANZADO	PROGRAMADO	ALCANZADO	PROGRAMADO	ALCANZADO
Espacios con expresiones artísticas y culturales	Espacios culturales	SUMABLE	57	20	35.09%	16	80%	38	88.67%
Espacios con expresiones artísticas y culturales	Espacios culturales	SUMABLE	57	20	35.09%	16	80%	38	66.67%

**COMPARACION DEL FACTOR DE MEDICION:** 834,434  
**DESCRIPCION DEL FACTOR DE MEDICION:** Actividades de expresiones artísticas y culturales

META ANUAL		AVANCE TRIMESTRAL		AVANCE SEMESTRAL		AVANCE ANUAL	
PROGRAMADO	ALCANZADO	PROGRAMADO	ALCANZADO	PROGRAMADO	ALCANZADO	PROGRAMADO	ALCANZADO
57	16	20	16	38	34	38	34
		100% ALCANZADO	100%	80%	59.65%	59.65%	59.65%

**Elaboró**  
  
**ENLACE ADMINISTRATIVO E INCLUSIÓN SOCIAL**  
 COORDINACIÓN ADMINISTRATIVA

**Validó**  
  
**DIRECCIÓN DE BIENESTAR E INCLUSIÓN SOCIAL**  
 LILIANA DEVEA HERNÁNDEZ



**Sistema de Coordinación Hacendaria del Estado de México con sus Municipios  
Guía Metodológica para el Seguimiento y Evaluación del Plan de Desarrollo Municipal 2025**

**PRESUPUESTO BASADO EN RESULTADOS MUNICIPAL**

MUNICIPIO	NAUCALPAN DE JUAREZ	087	Actividad
FICHA TECNICA DE SEGUIMIENTO DE INDICADORES DE GESTION O ESTRATEGICOS			

**EJE DE CAMBIO/EJE TRANSVERSAL:** EJE DE CAMBIO 4: BIENESTAR SOCIAL "COMBATE A LA POBREZA Y ATENCIÓN A GRUPOS EN SITUACIÓN DE VULNERABILIDAD"  
**TEMA DE DESARROLLO:** Fomento a la cultura y al arte  
**PROGRAMA PRESUPUESTARIO:** 02040201 Cultura y arte  
**PROYECTO:** 020402010101 Difusión y servicios culturales del Estado de México  
 Incluye las actividades que se enfocan a presentar una amplia gama de eventos artístico-culturales en los diversos espacios institucionales y municipales, coadyuvando así a la promoción y difusión de la cultura y las artes en la población.

**OBJETIVO DEL PROGRAMA PRESUPUESTARIO:** 101 DESARROLLO SOCIAL  
 150 CULTURA

**NOMBRE DEL INDICADOR:** Porcentaje de expresiones artísticas y culturales realizadas  
**DEPENDENCIA AUXILIAR:** (Expresiones artísticas y culturales realizadas / Expresiones artísticas y culturales realizadas) \*100

**FORMULA DE CALCULO:** Muestra el porcentaje de expresiones artísticas realizadas.

**INTERPRETACION:** EFICIENCIA

**DIMENSION QUE ATIENDE:** Solicitudes de expresiones culturales y artísticas ejecutadas

**DESCRIPCION DEL FACTOR DE COMPARACION:** Naucalpan de Juárez

**AMBITO GEOGRÁFICO:** Naucalpan de Juárez

**FRECUENCIA DE MEDICION:** MENSUAL

**LINEA BASE:**

**COBERTURA:** 834,434

**COMPORTAMIENTO DE LAS VARIABLES DURANTE EL TIEMPO (TRIMESTRE)**

VARIABLES DEL INDICADOR	UNIDAD DE MEDIDA	OPERACIÓN	META ANUAL		AVANCE TRIMESTRAL		AVANCE ACUMULADO	
			PROGRAMADO	ALCANZADO	PROGRAMADO	ALCANZADO	PROGRAMADO	ALCANZADO

Expresiones artísticas y culturales realizadas	Expresión artística	SUMABLE	1	100%	1	100%	1	100%
Expresiones artísticas y culturales realizadas	Expresión artística	SUMABLE	1	100%	1	100%	1	100%

META ANUAL		AVANCE TRIMESTRAL		AVANCE ACUMULADO	
PROGRAMADO	ALCANZADO	PROGRAMADO	ALCANZADO	PROGRAMADO	ALCANZADO
1	100%	1	100%	1	100%

Solicitudes de expresiones culturales y artísticas ejecutadas

**Elaboró**  
 ENLACE ADMINISTRATIVO  
 MIREYA JUDITH CRUZ

**Validó**  
 DIRECCIÓN DE BIENESTAR E INCLUSIÓN SOCIAL  
 LILIANA OLIVERA HERNANDEZ



PRESUPUESTO BASADO EN RESULTADOS MUNICIPAL

MUNICIPIO	NAUCALPAN DE JUÁREZ	097	Fin Estratégico
PBRM-08b			

EJE DE CAMBIO/EJE TRANSVERSAL: EJE DE CAMBIO 4: BIENESTAR SOCIAL "COMBATE A LA POBREZA Y ATENCIÓN A GRUPOS EN SITUACIÓN DE VULNERABILIDAD"

TEMA DE DESARROLLO: Educación de excelencia y humanista para el bienestar de las niñas, niños, adolescentes, jóvenes y adultos

PROGRAMA PRESUPUESTARIO: 02050101 Educación Básica

PROYECTO: 020501010105 Apoyo municipal a la educación básica

OBJETIVO DEL PROGRAMA PRESUPUESTARIO: Engloba todas las acciones que realicen en apoyo municipal al desarrollo en materia de infraestructura, equipamiento, apoyo directo a alumnos y/o profesores, materiales y suministros, o subsidios otorgados a la educación de tipo básica.

DEPENDENCIA GENERAL: 101 DESARROLLO SOCIAL  
DEPENDENCIA AUXILIAR: 141 EDUCACIÓN

NOMBRE DEL INDICADOR: Tasa de variación en el mejoramiento de infraestructura física educativa a.

FORMULA DE CALCULO: (Infraestructura física educativa mejorada en el año actual - Infraestructura física educativa mejorada en el año anterior) \*100

INTERPRETACION: Muestra la variación de infraestructura mejorada con relación al año anterior.

DIMENSION QUE ATIENDE: EFICIENCIA

DESCRIPCION DEL FACTOR DE COMPARACION: Contar con planteles educativos con infraestructura física

AMBITO GEOGRÁFICO: Naucalpan de Juárez

FRECUENCIA DE MEDICION: ANUAL  
LINEA BASE: 0  
COBERTURA: 834,434

VARIABLES DEL INDICADOR	COMPORTAMIENTO DE LAS VARIABLES DURANTE EL EJERCICIO FINANCIERO				AVANCE TRIMESTRAL		AVANCE ACUMULADO	
	UNIDAD DE MEDIDA	OPERACIÓN	META ANUAL	PROGRAMADO %	ALCANZADO %	PROGRAMADO	ALCANZADO %	
Infraestructura física educativa mejorada en el año actual	Infraestructura	SUMABLE	40	10	25%	40	100%	
Infraestructura física educativa mejorada en el año anterior	Infraestructura	SUMABLE	40	10	25%	40	100%	

COMPORTAMIENTO DEL INDICADOR  
DESCRIPCIÓN DE LA META ANUAL

Contar con planteles educativos con infraestructura física

META ANUAL	AVANCE TRIMESTRAL			AVANCE ACUMULADO		
	PROGRAMADO	ALCANZADO	EFFECTIVO %	PROGRAMADO	ALCANZADO	EFFECTIVO %
40	10	25%	%	40%	25%	62.5%
						SEMÁFORO 62.5%

DECISION DE SEÑALADOR Y OPERACION DE CASO DE VARIACION AL PORCENTAJE DE RESPUESTA AL PROGRAMADO  
EVALUACION DEL INDICADOR

Elaboró  
ENLACE ADMINISTRATIVO  
MINERVA JIMON CRUZ  
DIRECCIÓN DE BIENESTAR E INCLUSIÓN SOCIAL  
COORDINACIÓN ADMINISTRATIVA

Validó  
DIRECTORA DE BIENESTAR SOCIAL E INCLUSIÓN SOCIAL  
LILIANA OLVERA HERNÁNDEZ



PRESUPUESTO BASADO EN RESULTADOS MUNICIPAL

MUNICIPIO	NAUCALPAN DE JUÁREZ	997	Componente:
-----------	---------------------	-----	-------------

PbRM-08b FICHAS TÉCNICAS DE SEGUIMIENTO DE INDICADORES 2025 DE GESTIÓN O ESTRATÉGICAS

EJE DE CAMBIO/EJE TRANSVERSAL:	EJE DE CAMBIO 4: BIENESTAR SOCIAL "COMBATE A LA POBREZA Y ATENCIÓN A GRUPOS EN SITUACIÓN DE VULNERABILIDAD"
TEMA DE DESARROLLO:	Educación de excelencia y humanista para el bienestar de las niñas, niños, adolescentes, jóvenes y adultos
PROGRAMA PRESUPUESTARIO:	02050101 Educación Básica
PROYECTO:	020501010105 Apoyo municipal a la educación básica
OBJETIVO DEL PROGRAMA PRESUPUESTARIO:	Engloba todas las acciones que resulten en apoyo municipal al desarrollo en materia de infraestructura, equipamiento, apoyo directo a alumnos y/o profesores, materiales y suministros, o subsidios otorgados a la educación de tipo básica.
DEPENDENCIA GENERAL:	101 DESARROLLO SOCIAL
DEPENDENCIA AUXILIAR:	141 EDUCACIÓN

ESTRUCTURA DEL INDICADOR

NOMBRE DEL INDICADOR:	Porcentaje de planteles educativos de nivel básico mejorados.
FORMULA DE CALCULO:	((Planteles educativos de nivel básico mejorados / Planteles educativos de nivel básico mejorados)) *100
INTERPRETACION:	Muestra la variación de mejoras en planteles educativos de nivel básico en comparación con los que estaban programados para ser mejorados
DIMENSION QUE ATIENDE:	EFICIENCIA
DESCRIPCION DEL FACTOR DE COMPARACION:	Contar de planteles educativos de nivel básico mejorados
ÁMBITO GEOGRÁFICO:	Naucalpan de Juárez
FRECUENCIA DE MEDICION:	SEMESTRAL
LINEA BASE:	
COBERTURA:	834,434

COMPORTAMIENTO DE LAS VARIABLES DURANTE EL TERCER TRIMESTRE

VARIABLES DEL INDICADOR	UNIDAD DE MEDIDA	OPERACIÓN	META ANUAL	AVANCE TRIMESTRAL				AVANCE ACUMULADO			
				PROGRAMADO	%	ALCANZADO	%	PROGRAMADO	%	ALCANZADO	%
Planteles educativos de nivel básico mejorados	Plantel educativo	SUMABLE	40	10	25%	25	250%	40	100%	25	62.5%
Planteles educativos de nivel básico mejorados	Plantel educativo	SUMABLE	40	10	25%	25	250%	40	100%	25	62.5%

COMPORTAMIENTO DEL INDICADOR

DESCRIPCION DE LA META ANUAL

Contar de planteles educativos de nivel básico mejorados

META ANUAL	TERCER TRIMESTRE				AVANCE ACUMULADO			
	PROGRAMADO	ALCANZADO	EFFECTIVO %	SEMÁFORO	PROGRAMADO	ALCANZADO	EFFECTIVO %	SEMÁFORO
40	10	25	100%	250%	40	25	62.5%	62.5%

NECESIDADES Y PREGUNTAS DE CASO DE VARIACIÓN IMPROVISTA Y/A RESPECTO A LO PROGRAMADO

EVALUACION DEL INDICADOR

Elaboró  
ENLACE ADMINISTRATIVO NAUCALPAN  
MINERVA JUJUCILE  
DIRECCIÓN DE BIENESTAR E INCLUSIÓN SOCIAL  
COORDINACIÓN ADMINISTRATIVA

Valido  
DIRECTORA DE BIENESTAR SOCIAL E INCLUSIÓN SOCIAL  
LILIANA OLVERA HERNANDEZ



PRESUPUESTO BASADO EN RESULTADOS MUNICIPAL

MUNICIPIO: **NAUCALPAN DE JUÁREZ** Componente: **087**

**PbRM-08b**

**EJE DE CAMBIO/EJE TRANSVERSAL:** EJE DE CAMBIO 4: BIENESTAR SOCIAL "COMBATE A LA POBREZA Y ATENCIÓN A GRUPOS EN SITUACIÓN DE VULNERABILIDAD"

**TEMA DE DESARROLLO:** Educación de excelencia y humanista para el bienestar de las niñas, niños, adolescentes, jóvenes y adultos

**PROGRAMA PRESUPUESTARIO:** 02050101 Educación Básica

**PROYECTO:** 020501010105 Apoyo municipal a la educación básica

**OBJETIVO DEL PROGRAMA PRESUPUESTARIO:** Enlazar todas las acciones que realicen en apoyo municipal al desarrollo en materia de infraestructura, equipamiento, apoyo directo a alumnos y/o profesores, materiales y suministros, o subsidios otorgados a la educación de tipo básica.

**DEPENDENCIA GENERAL:** 101 DESARROLLO SOCIAL

**DEPENDENCIA AUXILIAR:** 141 EDUCACIÓN

**NOMBRE DEL INDICADOR:** Porcentaje de becas para el nivel de educación básica otorgadas.

**FORMULA DE CALCULO:** (Becas para el nivel de educación básica, otorgadas / Becas para el nivel de educación básica, otorgadas) \* 100

**INTERPRETACION:** Muestra el número de becas otorgadas a nivel medio superior

**DIMENSION QUE ATIENDE:** EFICIENCIA

**DESCRIPCION DEL FACTOR DE COMPARACION:** Contabilizar el número de becas de educación básica otorgadas

**AMBITO GEOGRAFICO:** Naucalpan de Juárez

**FRECUENCIA DE MEDICION:** SEMESTRAL

**LINEA BASE COBERTURA:** 834,434

**COMPORTAMIENTO DE LAS VARIABLES DURANTE EL TERCER TRIMESTRE**

VARIABLES DEL INDICADOR	UNIDAD DE MEDIDA	OPERACION	META ANUAL	AVANCE TRIMESTRAL		AVANCE ACUMULADO				
				PROGRAMADO	%	PROGRAMADO	%			
Becas para el nivel de educación básica, otorgadas	Becas	SUMABLE	4266	4266	133.31%	0	4266	100%	0	%
Becas para el nivel de educación básica, otorgadas	Becas	SUMABLE	4266	4266	133.31%	0	4266	133.31%	0	%

**COMPORTAMIENTO DEL INDICADOR:**

Contabilizar el número de becas de educación básica otorgadas

**TERCER TRIMESTRE**

SEÑA ANUAL	AVANCE TRIMESTRAL		AVANCE ACUMULADO	
PROGRAMADO	ALCANZADO	EFFECTIVO %	PROGRAMADO	EFFECTIVO %
4266	0	%	4266	%
		SEMAFORO		SEMAFORO
		%		%

**INDICADOR DE EFICIENCIA Y ADECUACION:** EDUCACION DE EXCELENCIA Y HUMANISTA PARA EL BIENESTAR DE LAS NIÑAS, NIÑOS, ADOLESCENTES, JOVENES Y ADULTOS

**EVALUACION DEL INDICADOR:**

Elaborado por: **ENLACE ADMINISTRATIVO MUNICIPAL**

**MUNICIPIO DE NAUCALPAN DE JUÁREZ**

**Aquí GOBIERNA LA ESPERANZA 2024-2027**

**DIRECCION DE BIENESTAR E INCLUSION SOCIAL COORDINACION ADMINISTRATIVA**

**Valiada**

**DIRECTORA DE BIENESTAR SOCIAL E INCLUSION SOCIAL**

**LILIANA OLIVERA HERNANDEZ**



**Sistema de Coordinación Hacendaria del Estado de México con sus Municipios  
Guía Metodologica para el Seguimiento y Evaluación del Plan de Desarrollo Municipal 2025**

**PRESUPUESTO BASADO EN RESULTADOS MUNICIPAL**

MUNICIPIO	NAUCALPAN DE JUÁREZ	087	Actividad
FICHA TÉCNICA DE SEGUIMIENTO DE INDICADORES DE GESTIÓN O ESTRATÉGICOS 2025			

**EJE DE CAMBIO/EJE TRANSVERSAL:** EJE DE CAMBIO 4: BIENESTAR SOCIAL "COMBATE A LA POBREZA Y ATENCIÓN A GRUPOS EN SITUACIÓN DE VULNERABILIDAD"  
**TEMA DE DESARROLLO:** Educación de excelencia y humanista para el bienestar de las niñas, niños, adolescentes, jóvenes y adultos  
**PROGRAMA PRESUPUESTARIO:** 02050101 Educación Básica  
**PROYECTO:** 020501010105 Apoyo municipal a la educación básica  
**OBJETIVO DEL PROGRAMA PRESUPUESTARIO:** Engloba todas las acciones que resulten en apoyo municipal al desarrollo en materia de infraestructura, equipamiento, apoyo directo a alumnos y/o profesores, materiales y suministros, o subsidios otorgados a la educación de tipo básica.  
**DEPENDENCIA GENERAL:** 101 DESARROLLO SOCIAL  
**DEPENDENCIA AUXILIAR:** 141 EDUCACIÓN

**ESTRUCTURA DEL INDICADOR**

**NOMBRE DEL INDICADOR:** Porcentaje de mantenimiento y equipamiento a planteles educativos realizados  
**FORMULA DE CALCULO:**  $(\text{Mantenimiento y equipamiento a planteles educativos realizados} / \text{Mantenimiento y equipamiento a planteles educativos realizados}) * 100$   
**INTERPRETACION:** Muestra el numero de mantenimiento realizados  
**DIMENSION QUE ATIENDE:** EFICIENCIA  
**DESCRIPCION DEL FACTOR DE COMPARACION:** Dar mantenimiento y equipamiento a planteles educativos  
**ÁMBITO GEOGRÁFICO:** Naucalpan de Juárez  
**FRECUENCIA DE MEDICION:** SEMESTRAL  
**LINEA BASE:**  
**COBERTURA:** 834,434

**COMPORTAMIENTO DE LAS VARIABLES DURANTE EL TERCER TRIMESTRE**

VARIABLES DEL INDICADOR	UNIDAD DE MEDIDA	OPERACIÓN	META ANUAL	AVANCE TRIMESTRAL				AVANCE ACUMULADO			
				PROGRAMADO	%	ALCANZADO	%	PROGRAMADO	%	ALCANZADO	%
Mantenimiento y equipamiento a planteles educativos realizados	Mantenimiento	SUMABLE	40	10	25%	25	250%	40	100%	25	62.5%
Mantenimiento y equipamiento a planteles educativos realizados	Mantenimiento	SUMABLE	40	10	25%	25	250%	40	100%	25	62.5%

**COMPORTAMIENTO DEL INDICADOR**

**DESCRIPCION DE LA META ANUAL**

Dar mantenimiento y equipamiento a planteles educativos

**TERCER TRIMESTRE**

META ANUAL	AVANCE TRIMESTRAL			SEM ÁFORO	AVANCE ACUMULADO			SEM ÁFORO
	PROGRAMADO	ALCANZADO	EFFECTIVO %		PROGRAMADO	ALCANZADO	EFFECTIVO %	
40	10	25	100%	100%	40	25	62.5%	62.5%

DESCRIPCION DE RESULTADOS Y JUSTIFICACION DE CASO DE VARIACION SUPERIOR A +/- 10% RESPECTO A LO PROGRAMADO

**LEGENDA DEL INDICADOR**

**Elaboró**  
**ENLACE ADMINISTRATIVO**  
**MIRABELA JILÓN CRUZ**

**Validó**  
**DIRECCIÓN DE BIENESTAR E INCLUSIÓN SOCIAL**  
**LILIANA OLVERA HERNÁNDEZ**



**Sistema de Coordinación Hacendaria del Estado de México con sus Municipios  
Guía Metodologica para el Seguimiento y Evaluación del Plan de Desarrollo Municipal 2025**

**PRESUPUESTO BASADO EN RESULTADOS MUNICIPAL**

MUNICIPIO	NAUCALPAN DE JUÁREZ	087	Actividad
PbRM-08b FICHA TÉCNICA DE SEGUIMIENTO DE INDICADORES DE GESTIÓN O ESTRATÉGICOS 2025			

**EJE DE CAMBIO/EJE TRANSVERSAL:** EJE DE CAMBIO 4: BIENESTAR SOCIAL "COMBATE A LA POBREZA Y ATENCIÓN A GRUPOS EN SITUACIÓN DE VULNERABILIDAD"  
**TEMA DE DESARROLLO:** Educación de excelencia y humanista para el bienestar de las niñas, niños, adolescentes, jóvenes y adultos  
**PROGRAMA PRESUPUESTARIO:** 02050101 Educación Básica  
**PROYECTO:** 0205010105 Apoyo municipal a la educación básica  
**OBJETIVO DEL PROGRAMA PRESUPUESTARIO:** Engloba todas las acciones que resulten en apoyo municipal al desarrollo en materia de infraestructura, equipamiento, apoyo directo a alumnos y/o profesores, materiales y suministros, o subsidios otorgados a la educación de tipo básica.  
**DEPENDENCIA GENERAL:** 101 DESARROLLO SOCIAL  
**DEPENDENCIA AUXILIAR:** 141 EDUCACIÓN

**ESTRUCTURA DEL INDICADOR**

**NOMBRE DEL INDICADOR:** Porcentaje de solicitudes para becas validadas.  
**FORMULA DE CALCULO:** ((Solicitudes para becas validadas / Solicitudes para becas validadas)) \* 100  
**INTERPRETACION:** Muestra el numero de solicitudes recibidas para otorgar becas  
**DIMENSION QUE ATIENDE:** EFICIENCIA  
**DESCRIPCION DEL FACTOR DE COMPARACION:** Contabilizar el número de solicitudes para becas  
**AMBITO GEOGRÁFICO:** Naucalpan de Juárez

**FRECUENCIA DE MEDICION:** SEMESTRAL  
**LINEA BASE:**  
**COBERTURA:** 834,434

**COMPORTAMIENTO DE LAS VARIABLES DURANTE EL TERCER TRIMESTRE**

VARIABLES DEL INDICADOR	UNIDAD DE MEDIDA	OPERACIÓN	META ANUAL	AVANCE TRIMESTRAL				AVANCE ACUMULADO			
				PROGRAMADO	%	ALCANZADO	%	PROGRAMADO	%	ALCANZADO	%
Solicitudes para becas validadas	Solicitud	SUMABLE	3200	4266	133.31%	4266	100%	4266	133.31%	4266	133.31%
Solicitudes para becas validadas	Solicitud	SUMABLE	3200	4266	133.31%	4266	100%	4266	133.31%	4266	133.31%

**COMPORTAMIENTO DEL INDICADOR**

**DESCRIPCION DE LA META ANUAL:** Contabilizar el número de solicitudes para becas

**TERCER TRIMESTRE**

META ANUAL	AVANCE TRIMESTRAL			SEM ÁFORO	AVANCE ACUMULADO			SEM ÁFORO
	PROGRAMADO	ALCANZADO	EFFECTIVO %		PROGRAMADO	ALCANZADO	EFFECTIVO %	
3200	4266	4266	100%	100%	4266	4266	133.31%	133.31%

**DESCRIPCION DE RESULTADOS Y JUSTIFICACION DE CUMPLIMIENTO DE META Y VARIACION SUPERIOR A ± 1% RESPECTO A LO PROGRAMADO**

**Elaboró**  
**ENLACE ADMINISTRATIVO**  
**MARCELA JIJON CRUZ**



**Validó**  
**DIRECCIÓN DE BIENESTAR E INCLUSIÓN SOCIAL**  
**LILIANA OLVERA HERNÁNDEZ**





PRESUPUESTO BASADO EN RESULTADOS MUNICIPAL

MUNICIPIO	NAUCALPAN DE JUÁREZ	097	Fin Estratégico
Estructura del Indicador			

EJE DE CAMBIO/EJE TRANSVERSAL: EJE DE CAMBIO 4: BIENESTAR SOCIAL "COMBATE A LA POBREZA Y ATENCIÓN A GRUPOS EN SITUACIÓN DE VULNERABILIDAD"

TEMA DE DESARROLLO: Educación de excelencia y humanista para el bienestar de las niñas, niños, adolescentes, jóvenes y adultos

PROGRAMA PRESUPUESTARIO: 02050201 Educación media superior

PROYECTO: 020502010105 Apoyo municipal a la educación media superior

OBJETIVO DEL PROGRAMA PRESUPUESTARIO: Engloba todas las acciones de apoyo municipal al desarrollo en materia de infraestructura, equipamiento, apoyo directo a alumnos y maestros, materiales y suministros, o subsidios otorgados a la educación de tipo medio superior.

DEPENDENCIA GENERAL: 101 DESARROLLO SOCIAL

DEPENDENCIA AUXILIAR: 141 EDUCACIÓN

NOMBRE DEL INDICADOR: Tasa de variación en el número de personal docente de educación media superior.

FORMULA DE CALCULO: (Personal docente de educación media superior en el año actual / Personal docente de educación media superior en el año anterior)-1 \*100

INTERPRETACION: Muestra el numero de docentes de educación medio superior

DIMENSION QUE ATIENDE: EFICACIA

DESCRIPCION DEL FACTOR DE COMPARACION: Datos del personal docente de media superior

AMBITO GEOGRAFICO: Nautcalpan de Juárez

FRECUENCIA DE MEDICION: ANUAL  
LINEA BASE: 48138  
COBERTURA: 834,434

VARIABLES DEL INDICADOR	UNIDAD DE MEDIDA	OPERACIÓN	META ANUAL	AVANCE TRIMESTRAL		AVANCE ACUMULADO	
				PROGRASADO %	ALCANZADO %	PROGRASADO %	ALCANZADO %
Personal docente de educación media superior en el año actual	Personal Docente	SUMABLE	2150	0	0	0	0
Personal docente de educación media superior en el año anterior	Personal Docente	SUMABLE	2150	0	0	0	0

COMPORTAMIENTO DEL MONICADOR  
DESCRIPCION DE LA META ANUAL

Datos del personal docente de media superior

META ANUAL	AVANCE TRIMESTRAL		AVANCE ACUMULADO	
	PROGRAMADO	ALCANZADO %	PROGRAMADO	EFECTIVO %
2150	0	-100%	%	%

COMPORTAMIENTO DEL MONICADOR  
DESCRIPCION DE LA META ANUAL

Elaboró  
ENLACE ADMINISTRATIVO  
DIRECCIÓN DE BIENESTAR  
E INCLUSIÓN SOCIAL  
COORDINACIÓN  
ADMINISTRATIVA

Valiob  
DIRECTORA DE BIENESTAR SOCIAL E INCLUSIÓN SOCIAL AID  
LILIANA OLVERA HERNANDEZ INCLUSIÓN SOCIAL



Guía Metodologica para el Seguimiento y Evaluación del Plan de Desarrollo Municipal 2025

PRESUPUESTO BASADO EN RESULTADOS MUNICIPAL

MUNICIPIO	NAUCALPAN DE JUÁREZ	997	Propósito
PbRM-08b			

EJE DE CAMBIO/EJE TRANSVERSAL: EJE DE CAMBIO 4: BIENESTAR SOCIAL "COMBATE A LA POBREZA Y ATENCIÓN A GRUPOS EN SITUACIÓN DE VULNERABILIDAD"

TEMA DE DESARROLLO: Educación de excelencia y humanista para el bienestar de las niñas, niños, adolescentes, jóvenes y adultos

PROGRAMA PRESUPUESTARIO: 02050201 Educación media superior

PROYECTO: 020502010105 Apoyo municipal a la educación media superior

OBJETIVO DEL PROGRAMA PRESUPUESTARIO: Engloba todas las acciones de apoyo municipal al desarrollo en materia de infraestructura, equipamiento, apoyo directo a alumnos y/o profesores, materiales y suministros, o subsidios otorgados a la educación de tipo medio superior.

DEPENDENCIA GENERAL: 101 DESARROLLO SOCIAL

DEPENDENCIA AUXILIAR: 141 EDUCACIÓN

NOMBRE DEL INDICADOR: Tasa de variación en el número de alumnos egresados de educación media superior.

FORMULA DE CALCULO: (Alumnos egresados de educación media superior en el año actual / Alumnos egresados de educación media superior en el año anterior)-1) \*100

INTERPRETACION: Muestra alumnos egresados de educación media superior

DIMENSION QUE ATIENDE: EFICIENCIA

DESCRIPCION DEL FACTOR DE COMPARACION: Número de estudiantes egresados

ÁMBITO GEOGRÁFICO: Naucalpan de Juárez

FRECUENCIA DE MEDICION:

LÍNEA BASE: 30000

COBERTURA: 834,434

VARIABLES DEL INDICADOR	UNIDAD DE MEDIDA	OBJETIVO ANUAL	AVANCE TRIMESTRAL		AVANCE ACUMULADO	
			ALCANZADO	%	ALCANZADO	%
Alumnos egresados de educación media superior en el año actual	Alumnos	SUMABLE	0	0%	0	0%
Alumnos egresados de educación media superior en el año anterior	Alumnos	SUMABLE	0	0%	0	0%

COMPORTAMIENTO DE LAS VARIABLES DURANTE EL TERCER TRIMESTRE						
COMPORTAMIENTO DEL FACTOR DE COMPARACION						
DESCRIPCIÓN DE LA META ANUAL						
TERCER TRIMESTRE						
AVANCE TRIMESTRAL	AVANCE ACUMULADO	PROGRAMADO	ALCANZADO	EFFECTIVO %	SEMAFORO	SEMAFORO
29159	0	0	0	0%	0%	0%

Elaboró:

**ENLACE ADMINISTRATIVO**  
 GOBIERNO LA ESPERANZA  
 2023-2027  
 DIRECCIÓN DE BIENESTAR  
 Y COORDINACIÓN SOCIAL  
 ADMINISTRATIVA

Validó:

**DIRECCIÓN DE BIENESTAR SOCIAL E INCLUSIÓN SOCIAL**  
 LILIANA OLVERA HERNÁNDEZ  
 DIRECTORA DE BIENESTAR SOCIAL E INCLUSIÓN SOCIAL



PRESUPUESTO BASADO EN RESULTADOS MUNICIPAL

MUNICIPIO	NAUCALPAN DE JUÁREZ	097	Fin Estratégico
PbRM-08b FICHAS TÉCNICAS DE SEGUIMIENTO DE INDICADORES 2025 DE GESTIÓN O ESTRATÉGICAS			

EJE DE CAMBIO/EJE TRANSVERSAL: EJE DE CAMBIO 4: BIENESTAR SOCIAL "COMBATE A LA POBREZA Y ATENCIÓN A GRUPOS EN SITUACIÓN DE VULNERABILIDAD"  
 TEMA DE DESARROLLO: Combate a la pobreza y reducción de las carencias sociales  
 PROGRAMA PRESUPUESTARIO: 02060701 Pueblos indígenas  
 PROYECTO: 020607010104 Difusión y protección de manifestaciones y el patrimonio cultural de los pueblos indígenas  
 OBJETIVO DEL PROGRAMA PRESUPUESTARIO: Engloba las acciones enfocadas a la asistencia, promoción, difusión y protección de los espacios que pertenecen a la población de comunidades indígenas donde se desarrollan actividades culturales.  
 DEPENDENCIA GENERAL: 101 DESARROLLO SOCIAL  
 DEPENDENCIA AUXILIAR: 150 CULTURA

ESTRUCTURA DEL INDICADOR

NOMBRE DEL INDICADOR: Tasa de variación en la realización de eventos de carácter cultural étnico  
 FORMULA DE CALCULO:  $(\text{Eventos de carácter cultural étnico realizados en el año actual} / \text{Eventos de carácter cultural étnico realizados en el año anterior}) * 100$   
 INTERPRETACION: Muestra la variación en la realización de eventos de carácter cultural en relación con el año anterior  
 DIMENSION QUE ATIENDE: EFICACIA FRECUENCIA DE MEDICION: ANUAL  
 DESCRIPCION DEL FACTOR DE COMPARACION: Muestra la variación de los eventos culturales étnicos realizados LINEA BASE: 1  
 ÁMBITO GEOGRÁFICO: Naucalpan de Juárez COBERTURA: 834,434

COMPORTAMIENTO DE LAS VARIABLES DURANTE EL TERCER TRIMESTRE

VARIABLES DEL INDICADOR	UNIDAD DE MEDIDA	OPERACIÓN	META ANUAL	AVANCE TRIMESTRAL				AVANCE ACUMULADO			
				PROGRAMADO	%	ALCANZADO	%	PROGRAMADO	%	ALCANZADO	%
Eventos de carácter cultural étnico realizados en el año actual	Eventos	SUMABLE	1	0	%	0	%	1	100%	1	100%
Eventos de carácter cultural étnico realizados en el año anterior	Eventos	SUMABLE	1	0	%	0	%	1	100%	1	100%

COMPORTAMIENTO DEL INDICADOR

DESCRIPCIÓN DE LA META ANUAL

Muestra la variación de los eventos culturales étnicos realizados

META ANUAL	TERCER TRIMESTRE				AVANCE ACUMULADO			
	PROGRAMADO	ALCANZADO	EFFECTIVO %	SEMÁFORO	PROGRAMADO	ALCANZADO	EFFECTIVO %	SEMÁFORO
1	0	%	-100%	-100%	1%	1%	100%	100%



Elaboró  
 ENLACE ADMINISTRATIVO  
 MARGARITA JÓN CRUZ  
 DIRECCIÓN DE BIENESTAR E INCLUSIÓN SOCIAL  
 COORDINACIÓN ADMINISTRATIVA

Validó  
 DIRECTORA DE BIENESTAR SOCIAL E INCLUSIÓN SOCIAL  
 LILIANA OLVERA HERNÁNDEZ



PRESUPUESTO BASADO EN RESULTADOS MUNICIPAL

MUNICIPIO	NAUCALPAN DE JUÁREZ	057	Propósito
PbRM-08b	FICHAS TÉCNICAS DE SEGUIMIENTO DE INDICADORES 2025 DE GESTIÓN OPERATIVAS		

**EJE DE CAMBIO/EJE TRANSVERSAL:** EJE DE CAMBIO 4: BIENESTAR SOCIAL "COMBATE A LA POBREZA Y ATENCIÓN A GRUPOS EN SITUACIÓN DE VULNERABILIDAD"  
**TEMA DE DESARROLLO:** Combate a la pobreza y reducción de las carencias sociales  
**PROGRAMA PRESUPUESTARIO:** 02060701 Pueblos indígenas  
**PROYECTO:** 020607010104 Difusión y protección de Inifestaciones y el patrimonio cultural de los pueblos indígenas  
**OBJETIVO DEL PROGRAMA PRESUPUESTARIO:** Engloba las acciones enfocadas a la asistencia, promoción, difusión y protección de los espacios que pertenecen a la población de comunidades indígenas donde se desarrollan actividades culturales.  
**DEPENDENCIA GENERAL:** 101 DESARROLLO SOCIAL  
**DEPENDENCIA AUXILIAR:** 150 CULTURA

ESTRUCTURA DEL INDICADOR

**NOMBRE DEL INDICADOR:** Tasa de variación en la realización de programas de promoción y exposición  
**FORMULA DE CALCULO:** [(Programas de promoción y exposición realizados en el año actual / Programas de promoción y exposición realizados en el año anterior)-1] \*100  
**INTERPRETACION:** Muestra los programas de promoción y exposición en comparación con el año anterior  
**DIMENSION QUE ATIENDE:** EFICIENCIA **FRECUENCIA DE MEDICION:**  
**DESCRIPCION DEL FACTOR DE COMPARACION:** Muestra la variación den la realización de programas y exposiciones realizados **LINEA BASE:** 1  
**ÁMBITO GEOGRÁFICO:** Naucalpan de Juárez **COBERTURA:** 834,434

COMPORTAMIENTO DE LAS VARIABLES DURANTE EL TERCER TRIMESTRE

VARIABLES DEL INDICADOR	UNIDAD DE MEDIDA	OPERACIÓN	META ANUAL	AVANCE TRIMESTRAL				AVANCE ACUMULADO			
				PROGRAMADO		ALCANZADO		PROGRAMADO		ALCANZADO	
					%		%		%		%
Programas de promoción y exposición realizados en el año actual	Programa	SUMABLE	1	0	%	0	%	1	100%	1	100%
Programas de promoción y exposición realizados en el año anterior	Exposición	SUMABLE	1	0	%	0	%	1	100%	1	1%

COMPORTAMIENTO DEL INDICADOR

DESCRIPCION DE LA META ANUAL

Muestra la variación den la realización de programas y exposiciones realizados

META ANUAL	TERCER TRIMESTRE							
	AVANCE TRIMESTRAL				AVANCE ACUMULADO			
	PROGRAMADO	ALCANZADO	EFFECTIVO %	SEMÁFORO	PROGRAMADO	ALCANZADO	EFFECTIVO %	SEMÁFORO
1	0	0	%	%	1	1	100%	100%

DESCRIPCION DE RESULTADOS Y JUSTIFICACION DE CASO DE VARIACION SUPERIOR A ± 10% RESPECTO A LO PROGRAMADO

EVALUACION DEL INDICADOR

Elaboró  
**ENLACE ADMINISTRATIVO**  
 MINERVA JIJÓN CRUZ

AQUI GOBIERNA LA ESPERANZA  
 2025-2027  
**DIRECCIÓN DE BIENESTAR  
 E INCLUSIÓN SOCIAL  
 COORDINACIÓN  
 ADMINISTRATIVA**

Validó  
**DIRECTORA DE BIENESTAR SOCIAL E INCLUSIÓN SOCIAL**  
 LILIANA OLVERA FERNÁNDEZ



PRESUPUESTO BASADO EN RESULTADOS MUNICIPAL

MUNICIPIO	NAUCALPAN DE JUÁREZ	087	Componente:
PbRM-08b	FORMAS TÉCNICAS DE SEGUIMIENTO DE INDICADORES 2025 DE GESTIÓN O ESTRATÉGICAS		

EJE DE CAMBIO/EJE TRANSVERSAL: EJE DE CAMBIO 4: BIENESTAR SOCIAL "COMBATE A LA POBREZA Y ATENCIÓN A GRUPOS EN SITUACIÓN DE VULNERABILIDAD"  
 TEMA DE DESARROLLO: Combate a la pobreza y reducción de las carencias sociales  
 PROGRAMA PRESUPUESTARIO: 02060701 Pueblos indígenas  
 PROYECTO: 020607010104 Difusión y protección de Inifestaciones y el patrimonio cultural de los pueblos indígenas  
 OBJETIVO DEL PROGRAMA PRESUPUESTARIO: Enriquecer las acciones enfocadas a la asistencia, promoción, difusión y protección de los espacios que pertenecen a la población de comunidades indígenas donde se desarrollan actividades culturales.  
 DEPENDENCIA GENERAL: 101 DESARROLLO SOCIAL  
 DEPENDENCIA AUXILIAR: 150 CULTURA

ESTRUCTURA DEL INDICADOR

NOMBRE DEL INDICADOR: Porcentaje de espacios de exposición y comercialización de productos artesanales instalados  
 FORMULA DE CALCULO: ((Espacios de exposición y comercialización de productos artesanales instalados / Espacios de exposición y comercialización de productos artesanales instalados) \* 100  
 INTERPRETACION: Muestra el número de los espacios de exposición utilizados para la comercialización de productos artesanales.  
 DIMENSION QUE ATIENDE: EFICIENCIA FRECUENCIA DE MEDICION: SEMESTRAL  
 DESCRIPCION DEL FACTOR DE COMPARACION: Muestra el número de espacios para la comercialización de productos artesanales LINEA BASE:  
 AMBITO GEOGRAFICO: Naucalpan de Juárez COBERTURA: 834,434

COMPORTAMIENTO DE LAS VARIABLES DURANTE EL TERCER TRIMESTRE

VARIABLES DEL INDICADOR	UNIDAD DE MEDIDA	OPERACIÓN	META ANUAL	AVANCE TRIMESTRAL				AVANCE ACUMULADO			
				PROGRAMADO	%	ALCANZADO	%	PROGRAMADO	%	ALCANZADO	%
Espacios de exposición y comercialización de productos artesanales instalados	Espacios	SUMABLE	3	1	33.33%	1	100%	2	66.67%	2	66.67%
Espacios de exposición y comercialización de productos artesanales instalados	Espacios	SUMABLE	3	1	33.33%	1	100%	2	66.67%	2	66.67%

COMPORTAMIENTO DEL INDICADOR

DESCRIPCION DE LA META ANUAL

Muestra el número de espacios para la comercialización de productos artesanales

META ANUAL	TERCER TRIMESTRE				AVANCE ACUMULADO			
	PROGRAMADO	ALCANZADO	EFFECTIVO %	SEM ÁFORO	PROGRAMADO	ALCANZADO	EFFECTIVO %	SEM ÁFORO
3	1	1	100%	100%	2	2	66.67%	66.67%

CONDICIONES DE APLICACIÓN Y JUSTIFICACION DE CASO DE VARIACION SUPERIOR A 10% RESPECTO A LO PROGRAMADO

EVALUACION DEL INDICADOR

Elaboró  
 ENLACE ADMINISTRATIVO  
 MINERVA SISON CRUZ  
 AQUÍ GOBIERNA LA ESPERANZA  
 2024-2027  
 DIRECCIÓN DE BIENESTAR  
 E INCLUSIÓN SOCIAL  
 COORDINACIÓN  
 ADMINISTRATIVA

Valldó  
 DIRECTORA DE BIENESTAR SOCIAL E INCLUSIÓN SOCIAL  
 LILIANA OLVERA HERNANDEZ



Sistema de Coordinación Hacendaria del Estado de México con sus Municipios  
 Guía Metodologica para el Seguimiento y Evaluación del Plan de Desarrollo Municipal 2025



PRESUPUESTO BASADO EN RESULTADOS MUNICIPAL

MUNICIPIO	NAUCALPAN DE JUÁREZ	Componente	097
PBRM-08b	FICHAS TÉCNICAS DE SEGUIMIENTO DE INDICADORES 2025 DE GESTIÓN O ESTRATEGICÓN		

EJE DE CAMBIO/EJE TRANSVERSAL: EJE DE CAMBIO 4: BIENESTAR SOCIAL "COMBATE A LA POBREZA Y ATENCIÓN A GRUPOS EN SITUACIÓN DE VULNERABILIDAD"

TEMA DE DESARROLLO: Combate a la pobreza y reducción de las carencias sociales

PROGRAMA PRESUPUESTARIO: 02060701 Pueblos indígenas

PROYECTO: 020607010104 Difusión y protección del patrimonio cultural de los pueblos indígenas

Objetivo del programa presupuestario: Engloba las acciones en materia de la asistencia, promoción, difusión y protección de los espacios que pertenecen a la población de comunidades indígenas donde se desarrollan actividades culturales.

DEPENDENCIA GENERAL: 101 DESARROLLO SOCIAL

DEPENDENCIA AUXILIAR: 150 CULTURA

NOMBRE DEL INDICADOR: Porcentaje de producción literaria de origen étnico.

FORMULA DE CALCULO: (Producción literaria de origen étnico / Producción literaria de origen étnico) \* 100

INTERPRETACION: Muestra la producción literaria de los grupos indígenas

DIMENSION QUE ATIENDE: EFICIENCIA

DESCRIPCION DEL FACTOR DE COMPARACION: Actividades de producción literaria de origen étnico

AMBITO GEOGRAFICO: Naucalpan de Juárez

FRECUENCIA DE MEDICION: SEMESTRAL

LINEA BASE

COBERTURA: 834,434

COMPORTAMIENTO DE LAS VARIABLES DURANTE EL TERCER TRIMESTRE									
VARIABLES DEL INDICADOR	UNIDAD DE MEDIDA	OPERACION	META ANUAL	AVANCE TRIMESTRAL		AVANCE ACUMULADO		SEMAFORO	EFFECTIVO %
				PROGRAMADO	%	PROGRAMADO	%		
Producción literaria de origen étnico	Producción literaria	SUMABLE	1	1	100%	1	100%	1	100%
Producción literaria de origen étnico	Producción literaria	SUMABLE	1	1	100%	1	100%	1	100%

Actividades de producción literaria de origen étnico

COMPORTAMIENTO DEL INDICADOR									
META ANUAL	PROGRAMADO	ALCANZADO	EFFECTIVO %	SEMAFORO	PROGRAMADO	ALCANZADO	EFFECTIVO %	SEMAFORO	EFFECTIVO %
1	1	1	100%	100%	1	1	100%	100%	100%

EXPOSICIÓN DE MOTIVOS Y JUSTIFICACIÓN DE CASO DE DESVIACIÓN SUPERIOR A 10% RESPECTO A LO PROGRAMADO

Elaboró:

ENLACE ADMINISTRATIVO  
MINERVA JUJÓN ORTEGA

Vallidó:

DIRECTORA DE BIENESTAR SOCIAL E INCLUSIÓN SOCIAL  
LILIANA DI VERA HERNANDEZ



PRESUPUESTO BASADO EN RESULTADOS MUNICIPAL

MUNICIPIO	NAUCALPAN DE JUÁREZ	097	Componente:
-----------	---------------------	-----	-------------

PbRM-08b FICHAS TÉCNICAS DE SEGUIMIENTO DE INDICADORES 2025 DE GESTIÓN O ESTRATÉGICOS

EJE DE CAMBIO/EJE TRANSVERSAL:	EJE DE CAMBIO 4: BIENESTAR SOCIAL "COMBATE A LA POBREZA Y ATENCIÓN A GRUPOS EN SITUACIÓN DE VULNERABILIDAD"		
TEMA DE DESARROLLO:	Combate a la pobreza y reducción de las carencias sociales		
PROGRAMA PRESUPUESTARIO:	02060701	Pueblos indígenas	
PROYECTO:	020607010104	Difusión y protección de manifestaciones y el patrimonio cultural de los pueblos indígenas	
OBJETIVO DEL PROGRAMA PRESUPUESTARIO:	Enlazar las acciones enfocadas a la asistencia, promoción, difusión y protección de los espacios que pertenecen a la población de comunidades indígenas donde se desarrollan actividades culturales.		
DEPENDENCIA GENERAL:	101	DESARROLLO SOCIAL	
DEPENDENCIA AUXILIAR:	150	CULTURA	

ESTRUCTURA DEL INDICADOR

NOMBRE DEL INDICADOR:	Porcentaje de estudios e investigaciones etnográficos realizados		
FORMULA DE CALCULO:	((Estudios e investigaciones etnográficos realizados / Estudios e investigaciones etnográficos programados) * 100		
INTERPRETACION:	Muestra los estudios e investigaciones etnográficos realizados		
DIMENSION QUE ATIENDE:	EFICIENCIA	FRECUENCIA DE MEDICION:	SEMESTRAL
DESCRIPCION DEL FACTOR DE COMPARACION:	Realizar estudios e investigaciones etnográficos	LINEA BASE:	
ÁMBITO GEOGRÁFICO:	Naucalpan de Juárez	COBERTURA:	834,434

COMPORTAMIENTO DE LAS VARIABLES DURANTE EL TERCER TRIMESTRE

VARIABLES DEL INDICADOR	UNIDAD DE MEDIDA	OPERACION	META ANUAL	AVANCE TRIMESTRAL				AVANCE ACUMULADO			
				PROGRAMADO	%	ALCANZADO	%	PROGRAMADO	%	ALCANZADO	%
Estudios e investigaciones etnográficos realizados	Estudios e investigaciones	SUMABLE	1	1	100%	1	100%	1	100%	1	100%
Estudios e investigaciones etnográficos programados	Estudios e investigaciones	SUMABLE	1	1	100%	1	100%	1	100%	1	100%

COMPORTAMIENTO DEL INDICADOR

DESCRIPCION DE LA META ANUAL

Realizar estudios e investigaciones etnográficos

TERCER TRIMESTRE

META ANUAL	AVANCE TRIMESTRAL				AVANCE ACUMULADO			
	PROGRAMADO	ALCANZADO	EFFECTIVO %	SEMÁFORO	PROGRAMADO	ALCANZADO	EFFECTIVO %	SEMÁFORO
1	1	1	100%	100%	1	1	100%	100%

DESCRIPCION DE LOS RESULTADOS Y JUSTIFICACION DE CASO DE VARIACION SUPERIOR A 10% RESPECTO A LO PROGRAMADO

EVALUACION DEL INDICADOR

Elaboró:

ENLACE ADMINISTRATIVO

MINERVA JIMÓN CHILÉ

CIUDAD DE NAUCALPAN

AQUÍ GOBIERNA LA ESPERANZA 2025-2027

DIRECCIÓN DE BIENESTAR E INCLUSIÓN SOCIAL

COORDINACIÓN ADMINISTRATIVA

Valió:

DIRECTORA DE BIENESTAR SOCIAL E INCLUSIÓN SOCIAL

LILIANA OLVERA HERNÁNDEZ



PRESUPUESTO BASADO EN RESULTADOS MUNICIPAL

MUNICIPIO	NAUCALPAN DE JUÁREZ	997	Componente:
PBRM-08b	PICHAS TÉCNICAS DE SEGUIMIENTO DE INDICADORES 2025 DE GESTIÓN O ESTRATEGIAS		

EJE DE CAMBIO/EJE TRANSVERSAL: EJE DE CAMBIO 4: BIENESTAR SOCIAL "COMBATE A LA POBREZA Y ATENCIÓN A GRUPOS EN SITUACIÓN DE VULNERABILIDAD"

TEMA DE DESARROLLO: Combate a la pobreza y reducción de las carencias sociales

PROGRAMA PRESUPUESTARIO: 02060701 Pueblos indígenas

PROYECTO: 020607010104 Difusión y protección de infestaciones y el patrimonio cultural de los pueblos indígenas

OBJETIVO DEL PROGRAMA PRESUPUESTARIO:

DEPENDENCIA GENERAL: 101 DESARROLLO SOCIAL

DEPENDENCIA AUXILIAR: 150 CULTURA

ESTRUCTURA DEL INDICADOR

NOMBRE DEL INDICADOR: Porcentaje de festivales para la promoción y divulgación de la gastronomía autóctona.  
FORMULA DE CALCULO: ((Festivales gastronómicos autóctonos realizados / Festivales gastronómicos autóctonos realizados)) \*100

INTERPRETACION: Muestra los festivales gastronómicos realizados

DIMENSION QUE ATIENDE: EFICIENCIA

DESCRIPCION DEL FACTOR DE COMPARACION: Realizar festivales de promoción y divulgación de la gastronomía autóctona

AMBITO GEOGRAFICO: Naucalpan de Juárez

FRECUENCIA DE MEDICION: SEMESTRAL

LINEA BASE:

COBERTURA: 834,434

VARIABLES DEL INDICADOR	UNIDAD DE MEDIDA	OPERACION	META ANUAL	AVANCE TRIMESTRAL		AVANCE ACUMULADO					
				PROGRAMADO	ALCANZADO	PROGRAMADO	ALCANZADO				
Festivales gastronómicos autóctonos realizados		SUMABLE	4	1	25%	1	100%	3	75%	3	75%
Festivales gastronómicos autóctonos realizados		SUMABLE	4	1	25%	1	100%	3	75%	3	75%

COMPORTAMIENTO DE LAS VARIABLES DURANTE EL TERCER TRIMESTRE  
CONFORMAMIENTO DEL INDICADOR: Eficiencia en la implementación

Realizar festivales de promoción y divulgación de la gastronomía autóctona

META ANUAL	AVANCE TRIMESTRAL			AVANCE ACUMULADO		
	PROGRAMADO	ALCANZADO	EFFECTIVO %	PROGRAMADO	ALCANZADO	EFFECTIVO %
4	1	1	100%	3	3	75%

SEMAFORO: 100% (Green), 75% (Yellow)

OBJETIVOS Y ASESORIAS: EN CASO DE VARIACIONES EN LOS RESULTADOS DEL PROGRAMA

EVALUACION DEL INDICADOR

Elaboró:

ENLACE ADMINISTRATIVO

MINISTERIO DE ECONOMIA

SECRETARÍA DE ECONOMÍA

CIUDAD DE MEXICO

AGUI GOBIERNA LA ESPERANZA

2000-2007

DIRECCIÓN DE BIENESTAR E INCLUSIÓN SOCIAL

COORDINACIÓN ADMINISTRATIVA

Validó:

DIRECTORA DE BIENESTAR SOCIAL E INCLUSIÓN SOCIAL

LILIANA OLVERA FERNANDEZ



**Sistema de Coordinación Hacendaria del Estado de México con sus Municipios**  
**Guía Metodologica para el Seguimiento y Evaluación del Plan de Desarrollo Municipal 2025**



**PRESUPUESTO BASADO EN RESULTADOS MUNICIPAL**

MUNICIPIO	NAUCALPAN DE JUÁREZ	197	Componente:
-----------	---------------------	-----	-------------

**INDICADORES TÉCNICOS DE SEGUIMIENTO DE PROGRAMADORES 2025 DE GESTIÓN O ESTRATÉGICOS**

<b>EJE DE CAMBIO/EJE TRANSVERSAL:</b>	EJE DE CAMBIO 4. BIENESTAR SOCIAL "COMBATE A LA POBREZA Y ATENCIÓN A GRUPOS EN SITUACIÓN DE VULNERABILIDAD"		
<b>TEMA DE DESARROLLO:</b>	Combate a la pobreza y reducción de las carencias sociales		
<b>PROGRAMA PRESUPUESTARIO:</b>	02060701	Pueblos indígenas	
<b>PROYECTO:</b>	020607010104	Difusión y protección de Inifestaciones y el patrimonio cultural de los pueblos indígenas	
<b>OBJETIVO DEL PROGRAMA PRESUPUESTARIO:</b>			
<b>DEPENDENCIA GENERAL:</b>	101	DESARROLLO SOCIAL	
<b>DEPENDENCIA AUXILIAR:</b>	150	CULTURA	

**ESTRUCTURA DEL INDICADOR**

<b>NOMBRE DEL INDICADOR:</b>	Porcentaje de eventos culturales autóctonos realizados		
<b>FORMULA DE CALCULO:</b>	((Eventos culturales autóctonos efectuados / Eventos culturales autóctonos efectuados)) * 100		
<b>INTERPRETACION:</b>	Muestra el porcentaje de eventos realizados		
<b>DIMENSION QUE ATIENDE:</b>	EFICIENCIA	<b>FRECUENCIA DE MEDICION:</b>	SEMESTRAL
<b>DESCRIPCION DEL FACTOR DE COMPARACION:</b>	Muestra el número de eventos culturales autóctonos realizados		<b>LINEA BASE:</b>
<b>ÁMBITO GEOGRÁFICO:</b>	Naucalpan de Juárez		<b>COBERTURA:</b> 834,434

**COMPORTAMIENTO DE LAS VARIABLES DURANTE EL TERCER TRIMESTRE**

VARIABLES DEL INDICADOR	UNIDAD DE MEDIDA	OPERACION	META ANUAL	AVANCE TRIMESTRAL				AVANCE ACUMULADO			
				PROGRAMADO	%	ALCANZADO	%	PROGRAMADO	%	ALCANZADO	%
Eventos culturales autóctonos efectuados	Eventos	SUMABLE	1	1	100%	1	100%	1	100%	1	100%
Eventos culturales autóctonos efectuados	Eventos	SUMABLE	1	1	100%	1	100%	1	100%	1	100%

**COMPORTAMIENTO DEL INDICADOR**

**DESCRIPCION DE LA META ANUAL**

Muestra el número de eventos culturales autóctonos realizados

META ANUAL	TERCER TRIMESTRE				AVANCE ACUMULADO			
	PROGRAMADO	ALCANZADO	EFFECTIVO %	SEMÁFORO	PROGRAMADO	ALCANZADO	EFFECTIVO %	SEMÁFORO
1	1	1	100%	100%	1	1	100%	100%

**DESCRIPCION DE LOS HECHOS Y JUSTIFICACION DE CASO DE VARIACION SUPERIOR A 10% RESPECTO A LO PROGRAMADO**

**EVALUACION DEL INDICADOR**

Elaboró

ENLACE ADMINISTRATIVO

MINERVA JIMEN CROZ NAUCALPAN

AQUÍ GOBIERNA LA ESPERANZA 2020-2027

**DIRECCIÓN DE BIENESTAR E INCLUSIÓN SOCIAL**

COORDINACIÓN ADMINISTRATIVA

Valió

DIRECTORA DE BIENESTAR SOCIAL E INCLUSIÓN SOCIAL

LILIANA OLVERA HERNANDEZ



**Sistema de Coordinación Hacendaria del Estado de México con sus Municipios  
Guía Metodologica para el Seguimiento y Evaluación del Plan de Desarrollo Municipal 2025**

**PRESUPUESTO BASADO EN RESULTADOS MUNICIPAL**

MUNICIPIO	NAUCALPAN DE JUÁREZ	997	Actividad
PbRM-08b	FICHA TÉCNICA DE SEGUIMIENTO DE INDICADORES DE GESTIÓN O ESTRATÉGICOS 2025		

**EJE DE CAMBIO/EJE TRANSVERSAL:** EJE DE CAMBIO 4: BIENESTAR SOCIAL "COMBATE A LA POBREZA Y ATENCIÓN A GRUPOS EN SITUACIÓN DE VULNERABILIDAD"  
**TEMA DE DESARROLLO:** Combate a la pobreza y reducción de las carencias sociales  
**PROGRAMA PRESUPUESTARIO:** 02060701 Pueblos Indígenas  
**PROYECTO:** 020607010104 Difusión y protección de Inifestaciones y el patrimonio cultural de los pueblos indígenas  
**OBJETIVO DEL PROGRAMA PRESUPUESTARIO:** Engloba las acciones enfocadas a la asistencia, promoción, difusión y protección de los espacios que pertenecen a la población de comunidades indígenas donde se desarrollan actividades culturales.  
**DEPENDENCIA GENERAL:** 101 DESARROLLO SOCIAL  
**DEPENDENCIA AUXILIAR:** 150 CULTURA

**ESTRUCTURA DEL INDICADOR**

**NOMBRE DEL INDICADOR:** Porcentaje de espacios destinados a comerciantes artesanales  
**FORMULA DE CALCULO:** ((Espacios destinados para comercios de artesanos instalados / Espacios destinados para comercios de artesanos instalados)) \*100  
**INTERPRETACION:** Muestra el numero de espacios destinados para los comercios de artesanias  
**DIMENSION QUE ATIENDE:** EFICIENCIA **FRECUENCIA DE MEDICION:** TRIMESTRAL  
**DESCRIPCIÓN DEL FACTOR DE COMPARACION:** Muestra el número de espacios destinados para comercialización artesanal **LINEA BASE:**  
**ÁMBITO GEOGRÁFICO:** Naucalpan de Juárez **COBERTURA:** 834,434

**COMPORTAMIENTO DE LAS VARIABLES DURANTE EL TERCER TRIMESTRE**

VARIABLES DEL INDICADOR	UNIDAD DE MEDIDA	OPERACIÓN	META ANUAL	AVANCE TRIMESTRAL				AVANCE ACUMULADO			
				PROGRAMADO	%	ALCANZADO	%	PROGRAMADO	%	ALCANZADO	%
Espacios destinados para comercios de artesanos instalados	Espacios	SUMABLE	3	1	33,33%	1	100%	2	66,67%	2	66,67%
Espacios destinados para comercios de artesanos instalados	Espacios	SUMABLE	3	1	33,33%	1	100%	2	66,67%	2	66,67%

**COMPORTAMIENTO DEL INDICADOR**

**DESCRIPCIÓN DE LA META ANUAL**

Muestra el número de espacios destinados para comercialización artesanal

**TERCER TRIMESTRE**

META ANUAL	AVANCE TRIMESTRAL				AVANCE ACUMULADO			
	PROGRAMADO	ALCANZADO	EFFECTIVO %	SEMAFORO	PROGRAMADO	ALCANZADO	EFFECTIVO %	SEMAFORO
3	1	1	100%	Verde	2	2	66,67%	Amarillo

**DESCRIPCIÓN DE RESULTADOS O LOGROS DE CASOS DE VARIACIÓN SUPERIOR A 10% RESPECTO A LO PROGRAMADO**

**DESCRIPCIÓN DEL INDICADOR**

**Elaboró**  
 ENLACE ADMINISTRATIVO  
 MARGARITA ALON CRUZ

DIRECCIÓN DE BIENESTAR E INCLUSIÓN SOCIAL  
 COORDINACIÓN ADMINISTRATIVA

**Validó**  
 DIRECTORA DE BIENESTAR SOCIAL E INCLUSIÓN SOCIAL  
 LILIANA OLIVERA HERNÁNDEZ

DIRECCIÓN DE BIENESTAR E INCLUSIÓN SOCIAL



Sistema de Coordinación Hacendaria del Estado de México con sus Municipios  
Guía Metodologica para el Seguimiento y Evaluación del Plan de Desarrollo Municipal 2025

PRESUPUESTO BASADO EN RESULTADOS MUNICIPAL

MUNICIPIO: NAUCALPAN DE JUÁREZ 997

Actividad

PbRM-08b

HOJA TÉCNICA DE SEGUIMIENTO DE INDICADORES DE GESTIÓN O ESTRATÉGICA 067825

EJE DE CAMBIO/EJE TRANSVERSAL: EJE DE CAMBIO 4: BIENESTAR SOCIAL "COMBATE A LA POBREZA Y ATENCIÓN A GRUPOS EN SITUACIÓN DE VULNERABILIDAD"  
TEMA DE DESARROLLO: Combate a la pobreza y reducción de las carencias sociales  
PROGRAMA PRESUPUESTARIO: 02060701 Pueblos indígenas  
PROYECTO: 020607010104 Difusión y protección de manifestaciones y el patrimonio cultural de los pueblos indígenas  
OBJETIVO DEL PROGRAMA PRESUPUESTARIO: Engloba las acciones enfocadas a la asistencia, promoción, difusión y protección de los espacios que pertenecen a la población de comunidades indígenas donde se desarrollan actividades culturales.

DEPENDENCIA GENERAL: I01 DESARROLLO SOCIAL  
DEPENDENCIA AUXILIAR: 150 CULTURA

ESTRUCTURA DEL INDICADOR

NOMBRE DEL INDICADOR: Porcentaje de eficiencia en la promoción comercial de artesanías indígenas.  
FORMULA DE CALCULO: ((Total de promociones realizadas / Total de promociones programadas)) \* 100

INTERPRETACION: Muestra la promoción comercial artesanal realizada

DIMENSION QUE ATIENDE: EFICIENCIA FRECUENCIA DE MEDICION: TRIMESTRAL

DESCRIPCIÓN DEL FACTOR DE COMPARACION: Promoción comercial de artesanías indígenas. LINEA BASE:

ÁMBITO GEOGRÁFICO: Naucalpan de Juárez COBERTURA: 834,434

COMPORTAMIENTO DE LAS VARIABLES DURANTE EL TERCER TRIMESTRE

VARIABLES DEL INDICADOR	UNIDAD DE MEDIDA	OPERACIÓN	META ANUAL	AVANCE TRIMESTRAL				AVANCE ACUMULADO			
				PROGRAMADO	%	ALCANZADO	%	PROGRAMADO	%	ALCANZADO	%
Total de promociones realizadas	Promoción	SUMABLE	3	1	33.33%	1	100%	2	66.67%	2	66.67%
Total de promociones programadas	Promoción	SUMABLE	3	1	33.33%	1	100%	2	66.67%	2	66.67%

COMPORTAMIENTO DEL INDICADOR

Promoción comercial de artesanías indígenas.

DESCRIPCIÓN DE LA META ANUAL

META ANUAL	TERCER TRIMESTRE				AVANCE ACUMULADO			
	PROGRAMADO	ALCANZADO	EFFECTIVO %	SEMÁFORO	PROGRAMADO	ALCANZADO	EFFECTIVO %	SEMÁFORO
3	1	1	100%	100%	2	2	66.67%	66.67%

DESCRIPCIÓN DE RESULTADOS Y LOGROS Y DESCRIPCIÓN DE CASOS DE VARIACIÓN SUPERIOR A ±10% RESPECTO A LO PROGRAMADO

DESCRIPCIÓN DEL INDICADOR

Elaboró  
ENLACE ADMINISTRATIVO  
MISERICORDIA SANCHEZ CRUZ



Validó  
DIRECTORA DE BIENESTAR SOCIAL E INCLUSIÓN SOCIAL  
LILIANA OLVERA PERNÁNDEZ





**Sistema de Coordinación Hacendaria del Estado de México con sus Municipios  
Guía Metodológica para el Seguimiento y Evaluación del Plan de Desarrollo Municipal 2025**

**PRESUPUESTO BASADO EN RESULTADOS MUNICIPALES**

<b>MUNICIPIO:</b> MUICALPAN DE JUÁREZ	<b>Actividad:</b> 887
<b>FECHA TÉCNICA DE REGISTRO DE INDICADORES DE RESULTADOS DEL PRESUPUESTO:</b>	

**EJE DE CAMBIO/EJE TRANSVERSAL:** EJE DE CAMBIO 4: BIENESTAR SOCIAL "COMBATE A LA POBREZA Y ATENCIÓN A GRUPOS EN SITUACIÓN DE VULNERABILIDAD"  
**TEMA DE DESARROLLO:** Combate a la pobreza y reducción de las carencias sociales  
**PROGRAMA PRESUPUESTARIO:** 02060701  
**PROYECTO:** 020607010104 Pueblos indígenas  
**OBJETIVO DEL PROGRAMA PRESUPUESTARIO:** Difusión y protección de manifestaciones y el patrimonio cultural de los pueblos indígenas  
 Engloba las acciones enfocadas a la asistencia, promoción, difusión y protección de las expresiones que pertenecen a la población de comunidades indígenas donde se desarrollan actividades culturales.

**DEPENDENCIA GENERAL:** 101 DESARROLLO SOCIAL  
**DEPENDENCIA AUXILIAR:** 150 CULTURA

**NOMBRE DEL INDICADOR:** Porcentaje de material literario incluido en el programa de análisis literario.  
**FORMULA DE CALCULO:** ((Material literario incluido en el programa de análisis literario / Material literario incluido en el programa de análisis literario)) \*100

**INTERPRETACION:** Muestra el material literario incluido en los programas de análisis  
**DIMENSION QUE ATIENDE:** EFICIENCIA  
**DESCRIPCION DEL FACTOR DE COMPARACION:** Material literario incluido en el programa de análisis  
**ÁMBITO GEOGRÁFICO:** Municipio de Juárez

**FRECUENCIA DE MEDICIÓN:** TRIMESTRAL  
**LÍNEA BASE:**  
**COBERTURA:** 834,434

VARIABLES DEL INDICADOR	UNIDAD DE MEDIDA	OPERACIÓN	META ANUAL		AVANCE TRIMESTRAL		AVANCE ACUMULADO			
			PROGRAMADO	%	ALCANZADO	%	PROGRAMADO	%	ALCANZADO	%
Material literario incluido en el programa de análisis literario	Material literario	SUMABLE	1	100%	1	100%	1	100%	1	100%
Material literario incluido en el programa de análisis literario	Material literario	SUMABLE	1	100%	1	100%	1	100%	1	100%

Material literario incluido en el programa de análisis

META ANUAL		AVANCE TRIMESTRAL		AVANCE ACUMULADO	
PROGRAMADO	ELECTIVO %	PROGRAMADO	ELECTIVO %	PROGRAMADO	ELECTIVO %
1	100%	1	100%	1	100%



**Equipo de Gobierno**  
**DIRECCIÓN DE BIENESTAR E INCLUSIÓN SOCIAL**  
 COORDINACIÓN ADMINISTRATIVA



**Equipo de Gobierno**  
**DIRECCIÓN DE BIENESTAR E INCLUSIÓN SOCIAL**  
 LILIANA OLIVERA HERNÁNDEZ

**VALIDADO:** DIRECCIÓN DE BIENESTAR E INCLUSIÓN SOCIAL  
 LILIANA OLIVERA HERNÁNDEZ



**Sistema de Coordinación Hacendaria del Estado de México con sus Municipios  
Guía Metodológica para el Seguimiento y Evaluación del Plan de Desarrollo Municipal 2025**

**PRESUPUESTO BASADO EN RESULTADOS MUNICIPAL**

MUNICIPIO	NAUCALPAN DE JUÁREZ	097	Actividad
PbRM-08b			

**EJE DE CAMBIO/EJE TRANSVERSAL:** EJE DE CAMBIO 4: BIENESTAR SOCIAL "COMBATE A LA POBREZA Y ATENCIÓN A GRUPOS EN SITUACIÓN DE VULNERABILIDAD"  
**TEMA DE DESARROLLO:** Combate a la pobreza y reducción de las carencias sociales  
**PROGRAMA PRESUPUESTARIO:** 02060701  
**PROYECTO:** 020607010104 Pueblos Indígenas  
**OBJETIVO DEL PROGRAMA PRESUPUESTARIO:** Difusión y protección de Inif estaciones y el patrimonio cultural de los pueblos indígenas  
 Engloba las acciones enfocadas a la existencia, promoción, difusión y protección de los espacios que pertenecen a la población de comunidades indígenas donde se desarrollan actividades culturales.

**DEPENDENCIA GENERAL:** 101 DESARROLLO SOCIAL  
**DEPENDENCIA AUXILIAR:** 150 CULTURA

**NOMBRE DEL INDICADOR:** Porcentaje de participación de expositores literarios indígenas.  
**FORMULA DE CALCULO:** ((Expositores literarios indígenas participantes / Expositores literarios indígenas participantes)) \*100

**INTERPRETACION:** Muestra el numero de expositores literarios indígenas participantes

**DIMENSION QUE ATIENDE:** EFICIENCIA  
**DESCRIPCION DEL FACTOR DE COMPARACION:** Participación de expositores literarios indígenas.  
**AMBITO GEOGRÁFICO:** Naucalpan de Juárez

**COMPORTAMIENTO DE LAS VARIABLES DURANTE EL TERCER TRIMESTRE**

VARIABLES DEL INDICADOR	UNIDAD DE MEDIDA	OPERACIÓN	META ANUAL	AVANCE TRIMESTRAL		AVANCE ACUMULADO	
				PROGRAMADO	ALCANZADO	PROGRAMADO	ALCANZADO
Expositores literarios Indígenas participantes	Expositores literarios	SUMABLE	2	1	50%	1	100%
Expositores literarios Indígenas participantes	Expositores literarios	SUMABLE	2	1	50%	1	50%
<b>COEFICIENTE DE CUMPLIMIENTO DEL INDICADOR</b>							
Participación de expositores literarios indígenas.							
				TERCER TRIMESTRE		AVANCE ACUMULADO	
META ANUAL	PROGRAMADO	ALCANZADO	EFFECTIVA	SEM AFORO	PROGRAMADO	ALCANZADO	EFFECTIVO %
2	1	1	100%	100%	2	2	100%

**COEFICIENTE DE CUMPLIMIENTO DEL INDICADOR**

PROGRAMADO	ALCANZADO	EFFECTIVA	SEM AFORO	PROGRAMADO	ALCANZADO	EFFECTIVO %
1	1	100%	100%	2	2	100%

**VALIDACIÓN DE RESULTADOS**

PROGRAMADO	ALCANZADO	EFFECTIVA	SEM AFORO	PROGRAMADO	ALCANZADO	EFFECTIVO %
1	1	100%	100%	2	2	100%

**Exploro**  
 ENLACE ADMINISTRATIVO  
 MARGARITA JIJÓN CRUZ

**Valido**  
 DIRECCIÓN DE BIENESTAR E INCLUSIÓN SOCIAL  
 LILIANA OLIVERA FERNÁNDEZ



**Sistema de Coordinación Hacendaria del Estado de México con sus Municipios  
Guía Metodologica para el Seguimiento y Evaluación del Plan de Desarrollo Municipal 2025**

**PRESUPUESTO BASADO EN RESULTADOS MUNICIPAL**

MUNICIPIO	NAUCALPAN DE JUÁREZ	997	Actividad
PbRM-08b	FICHA TÉCNICA DE SEGUIMIENTO DE INDICADORES DE GESTIÓN O ESTRATÉGICOS 2025		

**EJE DE CAMBIO/EJE TRANSVERSAL:** EJE DE CAMBIO 4: BIENESTAR SOCIAL "COMBATE A LA POBREZA Y ATENCIÓN A GRUPOS EN SITUACIÓN DE VULNERABILIDAD"  
**TEMA DE DESARROLLO:** Combate a la pobreza y reducción de las carencias sociales  
**PROGRAMA PRESUPUESTARIO:** 02060701 Pueblos indígenas  
**PROYECTO:** 020607010104 Difusión y protección de Inifestaciones y el patrimonio cultural de los pueblos indígenas  
**OBJETIVO DEL PROGRAMA PRESUPUESTARIO:** Engloba las acciones enfocadas a la asistencia, promoción, difusión y protección de los espacios que pertenecen a la población de comunidades indígenas donde se desarrollan actividades culturales.  
**DEPENDENCIA GENERAL:** 101 DESARROLLO SOCIAL  
**DEPENDENCIA AUXILIAR:** 150 CULTURA

**ESTRUCTURA DEL INDICADOR**

**NOMBRE DEL INDICADOR:** Porcentaje de asistentes a los eventos literarios  
**FORMULA DE CALCULO:** ((Asistentes a los eventos literarios / Asistentes a los eventos literarios)) \*100  
**INTERPRETACION:** Muestra el numero de concursos realizados  
**DIMENSION QUE ATIENDE:** EFICIENCIA  
**DESCRIPCION DEL FACTOR DE COMPARACION:** Eventos literarios efectuados  
**ÁMBITO GEOGRÁFICO:** Naucalpan de Juárez

**FRECUENCIA DE MEDICION:** TRIMESTRAL  
**LINEA BASE:**  
**COBERTURA:** 834,434

**COMPORTAMIENTO DE LAS VARIABLES DURANTE EL TERCER TRIMESTRE**

VARIABLES DEL INDICADOR	UNIDAD DE MEDIDA	OPERACIÓN	META ANUAL	AVANCE TRIMESTRAL				AVANCE ACUMULADO			
				PROGRAMADO	%	ALCANZADO	%	PROGRAMADO	%	ALCANZADO	%
Asistentes a los eventos literarios	Asistentes	SUMABLE	4	2	50%	2	100%	3	75%	2	50%
Asistentes a los eventos literarios	Asistentes	SUMABLE	4	2	50%	2	100%	3	75%	2	50%

**COMPORTAMIENTO DEL INDICADOR**

Eventos literarios efectuados

**DESCRIPCION DE LA META ANUAL**

META ANUAL	TERCER TRIMESTRE				AVANCE ACUMULADO			
	PROGRAMADO	ALCANZADO	EFFECTIVO %	SEMÁFORO	PROGRAMADO	ALCANZADO	EFFECTIVO %	SEMÁFORO
4	2	2	100%	100%	3	2	50%	50%

DESCRIPCION DE RESULTADOS Y CATEGORÍA DE VARIACIÓN SUPERIOR A 10% RESPECTO A LO PROGRAMADO

DESCRIPCION DE RESULTADOS Y CATEGORÍA DE VARIACIÓN SUPERIOR A 10% RESPECTO A LO PROGRAMADO

**Elaboró**  
 ENLACE ADMINISTRATIVO  
 MIREYA ALJON CRUZ  
 DIRECCIÓN DE BIENESTAR E INCLUSIÓN SOCIAL  
 COORDINACIÓN ADMINISTRATIVA

**Validó**  
 DIRECTORA DE BIENESTAR SOCIAL E INCLUSIÓN SOCIAL  
 LILIANA OLIVERA FERNÁNDEZ



**Sistema de Coordinación Hacendaria del Estado de México con sus Municipios  
Guía Metodológica para el Seguimiento y Evaluación del Plan de Desarrollo Municipal 2025**

**PRESUPUESTO BASADO EN RESULTADOS MUNICIPAL**

MUNICIPIO	NAUCALPAN DE JUÁREZ	ACT	Actividad
PBRM-08b			

**EJE DE CAMBIO/EJE TRANSVERSAL:** EJE DE CAMBIO 4: BIENESTAR SOCIAL "COMBATE A LA POBREZA Y ATENCIÓN A GRUPOS EN SITUACIÓN DE VULNERABILIDAD"  
**TEMA DE DESARROLLO:** Combate a la pobreza y reducción de las carencias sociales  
**PROGRAMA PRESUPUESTARIO:** 02080701 Pueblos indígenas  
**PROYECTO:** 020607010104 Difusión y protección de linf estancias y el patrimonio cultural de los pueblos indígenas  
**OBJETIVO DEL PROGRAMA PRESUPUESTARIO:** Engloba las acciones enfocadas a la asistencia, promoción, difusión y protección de los espacios que pertenecen a la población de comunidades indígenas donde se desarrollan actividades culturales.

**DEPENDENCIA GENERAL:** 101 DESARROLLO SOCIAL  
**DEPENDENCIA AUXILIAR:** 150 CULTURA

**NOMBRE DEL INDICADOR:** Porcentaje de recepción de investigaciones  
**FORMULA DE CALCULO:** ((Investigaciones recibidas / Investigaciones recibidas)) \*100

**INTERPRETACION:** Muestra el numero de investigaciones recibidas

**DIMENSION QUE ATIENDE:** EFICIENCIA

**DESCRIPCION DEL FACTOR DE COMPARACION:** Recepción de investigaciones  
**AMBITO GEOGRÁFICO:** Naucalpan de Juárez

**COMPORTAMIENTO DE LAS VARIABLES DURANTE EL PERIODO TRIMESTRAL**

VARIABLES DE INDICACIÓN	UNIDAD DE MEDIDA	ORIENTACIÓN	META ANUAL		AVANCE TRIMESTRAL		AVANCE ACUMULADO	
			PROGRAMADO	ALCANZADO	PROGRAMADO	ALCANZADO	PROGRAMADO	ALCANZADO
Investigaciones recibidas		SUMABLE	1	100%	1	100%	1	100%
Investigaciones recibidas		SUMABLE	1	100%	1	100%	1	100%

**RECIBIENDO DE INVESTIGACIONES**

**COMPORTAMIENTO DE LOS INDICADORES DURANTE EL PERIODO TRIMESTRAL**

META ANUAL	AVANCE TRIMESTRAL		AVANCE ACUMULADO	
	PROGRAMADO	ALCANZADO	PROGRAMADO	ALCANZADO
1	1	100%	1	100%

**RECIBIENDO DE RESULTADOS Y AVANCE DE CASO DE INVESTIGACION SUPERIOR A 10% RELATIVO AL PROGRAMA**

**Elaboró:** ENLACE ADMINISTRATIVO  
**Validó:** DIRECCIÓN DE BIENESTAR E INCLUSIÓN SOCIAL



**Elaboró:** ENLACE ADMINISTRATIVO  
**Validó:** DIRECCIÓN DE BIENESTAR E INCLUSIÓN SOCIAL

**Elaboró:** ENLACE ADMINISTRATIVO  
**Validó:** DIRECCIÓN DE BIENESTAR E INCLUSIÓN SOCIAL



**Sistema de Coordinación Hacendaria del Estado de México con sus Municipios  
Guía Metodologica para el Seguimiento y Evaluación del Plan de Desarrollo Municipal 2025**

**PRESUPUESTO BASADO EN RESULTADOS MUNICIPAL**

MUNICIPIO	NAUCALPAN DE JUÁREZ	097	Actividad
PbRM-08b			
FICHA TÉCNICA DE SEGUIMIENTO DE INDICADORES DE GESTIÓN O ESTRATÉGICOS 2025			

**EJE DE CAMBIO/EJE TRANSVERSAL:** EJE DE CAMBIO 4: BIENESTAR SOCIAL "COMBATE A LA POBREZA Y ATENCIÓN A GRUPOS EN SITUACIÓN DE VULNERABILIDAD"  
**TEMA DE DESARROLLO:** Combate a la pobreza y reducción de las carencias sociales  
**PROGRAMA PRESUPUESTARIO:** 02060701 Pueblos Indígenas  
**PROYECTO:** 020607010104 Difusión y protección de manifestaciones y el patrimonio cultural de los pueblos indígenas  
**OBJETIVO DEL PROGRAMA PRESUPUESTARIO:** Engloba las acciones enfocadas a la asistencia, promoción, difusión y protección de los espacios que pertenecen a la población de comunidades indígenas donde se desarrollan actividades culturales.  
**DEPENDENCIA GENERAL:** 101 DESARROLLO SOCIAL  
**DEPENDENCIA AUXILIAR:** 150 CULTURA

**NOMBRE DEL INDICADOR:** Porcentaje en la realización de eventos gastronómicos.  
**FORMULA DE CALCULO:** ((Eventos gastronómicos realizados / Eventos gastronómicos programados) \* 100)  
**INTERPRETACION:** Muestra el porcentaje de eventos gastronómicos realizados  
**DIMENSION QUE ATIENDE:** EFICIENCIA  
**DESCRIPCION DEL FACTOR DE COMPARACION:** Eventos gastronómicos efectuados  
**AMBITO GEOGRÁFICO:** Naucalpan de Juárez  
**FRECUENCIA DE MEDICION:** TRIMESTRAL  
**LINEA BASE:**  
**COBERTURA:** 834,434

VARIABLES DEL INDICADOR	UNIDAD DE MEDIDA	OPERACIÓN	META ANUAL	AVANCE TRIMESTRAL				AVANCE ACUMULADO			
				PROGRAMADO		ALCANZADO		PROGRAMADO		ALCANZADO	
					%		%		%		%
Eventos gastronómicos realizados	Evento	SUMABLE	4	1	25%	1	100%	3	75%	3	75%
Eventos gastronómicos programados	Evento	SUMABLE	4	1	25%	1	100%	3	75%	3	75%

**COMPORTAMIENTO DEL INDICADOR:** Eventos gastronómicos efectuados  
**DESCRIPCION DE LA META ANUAL:**

META ANUAL	AVANCE TRIMESTRAL				AVANCE ACUMULADO			
	PROGRAMADO	ALCANZADO	EFFECTIVO %	SEMAFORO	PROGRAMADO	ALCANZADO	EFFECTIVO %	SEMAFORO
4	1	1	100%	Verde	3	3	75%	Amarillo

**DESCRIPCION DE META ANUAL:** ...  
**DESCRIPCION DE LA UNIDAD DE MEDIDA:** ...

**Elaboró**  
 Diligenciamiento ADMINISTRATIVO  
 ANNESTRA JEJÓN CRUZ  
 DIRECCIÓN DE BIENESTAR E INCLUSIÓN SOCIAL  
 COORDINACIÓN ADMINISTRATIVA

**Validó**  
 DIRECCIÓN DE BIENESTAR E INCLUSIÓN SOCIAL  
 LILIANA OLYERA HERNÁNDEZ



**Sistema de Coordinación Hacendaria del Estado de México con sus Municipios  
Guía Metodológica para el Seguimiento y Evaluación del Plan de Desarrollo Municipal 2025**

**PRESUPUESTO BASADO EN RESULTADOS MUNICIPAL**

<b>MUNICIPIO:</b>	NAUCALPAN DE JUÁREZ	<b>Actividad:</b>	087
<b>PbRM-08b</b>			

**EJE DE CAMBIO/EJE TRANSVERSAL:** EJE DE CAMBIO 4: BIENESTAR SOCIAL "COMBATE A LA POBREZA Y ATENCIÓN A GRUPOS EN SITUACIÓN DE VULNERABILIDAD"  
**TEMA DE DESARROLLO:** Combate a la pobreza y reducción de las carencias sociales  
**PROGRAMA PRESUPUESTARIO:** 02060701  
**PROYECTO:** 020607010104 Pueblos Indígenas  
**OBJETIVO DEL PROGRAMA PRESUPUESTARIO:** Difusión y protección de Infestaciones y el patrimonio cultural de los pueblos indígenas  
 Enfatiza las acciones enfocadas a la asistencia, promoción, difusión y protección de los espacios que pertenecen a la población de comunidades indígenas donde se desarrollan actividades culturales.

**DEPENDENCIA GENERAL:** 101 DESARROLLO SOCIAL  
**DEPENDENCIA AUXILIAR:** 150 CULTURA

**NOMBRE DEL INDICADOR:** Porcentaje en el otorgamiento de estímulos a investigadores beneficiados  
**FORMULA DE CALCULO:** ((estímulos entregados / estímulos entregados)) \*100

**INTERPRETACION:** Muestra el numero de estímulos a investigadores

**DIMENSION QUE ATIENDE:** EFICIENCIA

**DESCRIPCION DEL FACTOR DE COMPARACION:** Otorgar estímulos a investigadores

**AMBITO GEOGRÁFICO:** Naucalpan de Juárez

**FRECUENCIA DE MEDICION:** TRIMESTRAL  
**LINEA BASE:**  
**COBERTURA:** 834,434

VARIABLES DEL INDICADOR	UNIDAD DE MEDIDA	OPERACIÓN	META ANUAL	AVANCE TRIMESTRAL		AVANCE ACUMULADO	
				PROGRAMADO	ALCANZADO %	PROGRAMADO	ALCANZADO %
estímulos entregados	Estímulos	SUMABLE	3	2	66.67%	2	66.67%
estímulos entregados	Estímulos	SUMABLE	3	2	66.67%	2	66.67%

**COMPORTAMIENTO DEL INDICADOR**  
 Otorgar estímulos a investigadores

META ANUAL	TERCER TRIMESTRE			SEMÁFORO	EFECTIVO %	SEMAFORO
	PROGRAMADO	ALCANZADO	ALCANZADO %			
3	2	2	66.67%	66.67%	66.67%	

**Elaboró:**   
**FABRICE ADMINISTRATIVO**  
 DIRECCIÓN DE BIENESTAR E INCLUSIÓN SOCIAL  
 COORDINACIÓN ADMINISTRATIVA

**Validó:**   
**DIRECCIÓN DE BIENESTAR E INCLUSIÓN SOCIAL**  
 LILIANA OCHOA TORRES



**Sistema de Coordinación Hacendaria del Estado de México con sus Municipios**  
**Guía Metodológica para el Seguimiento y Evaluación del Plan de Desarrollo Municipal 2025**  
**PRESUPUESTO BASADO EN RESULTADOS MUNICIPALES**

<b>MUNICIPIO</b>	<b>MUNICIPALIDAD DE JUAREZ</b>	<b>Actividad</b>
<b>PbRM-08b</b>	<b>097</b>	

**EJE DE CAMBIO/ EJE TRANSVERSAL:** EJE DE CAMBIO 4: BIENESTAR SOCIAL "COMBATE A LA POBREZA Y ATENCIÓN A GRUPOS EN SITUACIÓN DE VULNERABILIDAD"  
**TEMA DE DESARROLLO:** Combate a la pobreza y reducción de las carencias sociales  
**PROGRAMA PRESUPUESTARIO:** 02060701 Pueblos Indígenas  
**PROYECTO:** 020607010104 Difusión y protección de Inifestaciones y el patrimonio cultural de los pueblos indígenas  
**OBJETIVO DEL PROGRAMA PRESUPUESTARIO:** Engloba las acciones enfocadas a la asistencia, promoción, difusión y protección de los aspectos que pertenecen a la población de comunidades indígenas donde se desarrollan actividades culturales.

**DEPENDENCIA GENERAL:** 101 DESARROLLO SOCIAL  
**DEPENDENCIA AUXILIAR:** 150 CULTURA

**NOMBRE DEL INDICADOR:** Porcentaje de exposiciones artísticas étnicas realizadas  
**FORMULA DE CALCULO:** ((Exposiciones artísticas étnicas realizadas / Exposiciones artísticas étnicas realizadas) \* 100

**INTERPRETACION:** Muestra el porcentaje de exposiciones étnicas realizadas

**DIMENSION QUE ATIENDE:** EFICIENCIA

**DESCRIPCION DEL FACTOR DE COMPARACION:** Muestra el número de exposiciones artísticas realizadas  
**ÁMBITO GEOGRÁFICO:** Naucalpan de Juárez

**FRECUENCIA DE MEDICION:** TRIMESTRAL  
**LINEA BASE:**  
**COBERTURA:** 834.434

VARIABLES DEL INDICADOR	UNIDAD DE MEDIDA	OPERACION	META ANUAL	AVANCE TRIMESTRAL		AVANCE ACUMULADO	
				PROGRAMADO	%	PROGRAMADO	%
Exposiciones artísticas étnicas realizadas	Exposición	SUMABLE	1	1	100%	1	100%
Exposiciones artísticas étnicas realizadas	Exposición	SUMABLE	1	1	100%	1	100%

Muestra el número de exposiciones artísticas realizadas

META ANUAL	AVANCE TRIMESTRAL		SEMAFORO	ELECTIVO %	AVANCE ACUMULADO		SEMAFORO
	PROGRAMADO	ALCANZADO			PROGRAMADO	ALCANZADO	
1	1	1	100%	100%	1	1	100%

**Elaboró**  
**ENCARGADO ADMINISTRATIVO**  
**MARCELA GONZALEZ**

**Validó**  
**DIRECCION DE BIENESTAR E INCLUSION SOCIAL**  
**COORDINACION ADMINISTRATIVA**  
**LILIANA DE LOS HERNAZ**







PRESUPUESTO BASADO EN RESULTADOS MUNICIPAL

MUNICIPIO	NAUCALPAN DE JUÁREZ	097	Propósito
PBRM-08b	FICHA TÉCNICA DE SEGUIMIENTO DE INDICADORES 2025 DE GESTIÓN O ESTRATEGIAS		

EJE DE CAMBIO 4: BIENESTAR SOCIAL "COMBATE A LA POBREZA Y ATENCIÓN A GRUPOS EN SITUACIÓN DE VULNERABILIDAD"

TEMA DE DESARROLLO: Atención a grupos vulnerables

PROGRAMA PRESUPUESTARIO: 02060806

02060806 Oportunidades para los adolescente y jóvenes

PROYECTO: 020608060201

020608060201 Promoción integral para el bienestar de la juventud

OBJETIVO DEL PROGRAMA PRESUPUESTARIO: Comprender acciones de participación y expresión juvenil a través del reconocimiento y difusión de las actividades culturales y sociales emprendidas por los jóvenes, que permitan la inclusión de los conocimientos y habilidades.

DEPENDENCIA GENERAL: 101 DESARROLLO SOCIAL

DEPENDENCIA AUXILIAR: 143 ATENCIÓN A LA JUVENTUD

ESTRUCTURA DEL INDICADOR

NOMBRE DEL INDICADOR: Porcentaje de la población juvenil que es beneficiada con programas de asistencia

FORMULA DE CALCULO: (Población juvenil beneficiada con programas de asistencia social / Población juvenil beneficiada con programas de asistencia social) \*100

INTERPRETACION: Muestra el numero de jóvenes atendidos con programas sociales

DIMENSION QUE ATIENDE: EFICIENCIA

FRECUENCIA DE MEDICION: 100

DESCRIPCION DEL FACTOR DE COMPARACION: Población juvenil beneficiada con programas de asistencia social

LINEA BASE: 100

ÁMBITO GEOGRÁFICO: Naucalpan de Juárez

COBERTURA: 834,434

VARIABLES DEL INDICADOR	UNIDAD DE MEDIDA	OPERACIÓN	META ANUAL	COMPORTAMIENTO DE LA META ANUAL		COMPORTAMIENTO DEL INDICADOR		COMPORTAMIENTO DEL INDICADOR				
				AVANCE TRIMESTRAL	AVANCE TRIMESTRAL	AVANCE TRIMESTRAL	AVANCE TRIMESTRAL	AVANCE ACUMULADO	AVANCE ACUMULADO			
Población juvenil beneficiada con programas de asistencia social		SUMABLE	8000	0	0	250000%	2500	0	2500	31.25%	2500	31.25%
Población juvenil beneficiada con programas de asistencia social		SUMABLE	8000	0	0	250000%	2500	0	2500	-31.65%	2500	-31.65%

Población juvenil beneficiada con programas de asistencia social

AVANCE TRIMESTRAL				AVANCE ACUMULADO			
PROGRAMADO	ALCANZADO	EFFECTIVO %	SEMAFORO	PROGRAMADO	ALCANZADO	EFFECTIVO %	SEMAFORO
0	2500	250000%	250000%	0	2500	31.25%	31.25%

SEMAFORO DE EVALUACION DEL INDICADOR

Elaboró  
ENLACE ADMINISTRATIVO  
MINERVA JUJÓN CRUZ

Seal of the State of Mexico

Seal of the Secretariat of Municipal Development

Seal of the Directorate of Social Inclusion and Well-being

Seal of the Administrative Coordination

Validó  
DIRECTORA DE BIENESTAR SOCIAL E INCLUSIÓN SOCIAL  
LILIANA OLIVERA GONZÁLEZ



PRESUPUESTO BASADO EN RESULTADOS MUNICIPAL

MUNICIPIO	NAUCALPAN DE JUÁREZ	087	Componente:
-----------	---------------------	-----	-------------

FICHAS TÉCNICAS DE SEGUIMIENTO DE INDICADORES 2025 DE GESTIÓN O ESTRATÉGICOS

EJE DE CAMBIO/EJE TRANSVERSAL:	EJE DE CAMBIO 4: BIENESTAR SOCIAL "COMBATE A LA POBREZA Y ATENCIÓN A GRUPOS EN SITUACIÓN DE VULNERABILIDAD"		
TEMA DE DESARROLLO:	Atención a grupos vulnerables		
PROGRAMA PRESUPUESTARIO:	02060806	Oportunidades para los adolescente y jóvenes	
PROYECTO:	020608060201	Promoción integral para el bienestar de la juventud	
OBJETIVO DEL PROGRAMA PRESUPUESTARIO:	Comprende acciones de participación y expresión juvenil a través del reconocimiento y difusión de las actividades culturales y sociales emprendidas por los jóvenes, que permitan la inclusión de los conocimientos y habilidades.		
DEPENDENCIA GENERAL:	101	DESARROLLO SOCIAL	
DEPENDENCIA AUXILIAR:	143	ATENCIÓN A LA JUVENTUD	

ESTRUCTURA DEL INDICADOR

NOMBRE DEL INDICADOR:	Porcentaje de espacios para el esparcimiento y deportivos rehabilitados		
FORMULA DE CALCULO:	((Espacios para el esparcimiento y deportivos rehabilitados / Espacios para el esparcimiento y deportivos rehabilitados)) *100		
INTERPRETACION:	Muestra el numero de espacios rehabilitados para es esparcimiento de jóvenes		
DIMENSION QUE ATIENDE:	EFICIENCIA	FRECUENCIA DE MEDICION:	SEMESTRAL
DESCRIPCION DEL FACTOR DE COMPARACION:	Espacios para el esparcimiento y deportivos rehabilitados		LINEA BASE:
ÁMBITO GEOGRÁFICO:	Naucalpan de Juárez		COBERTURA: 834,434

COMPORTAMIENTO DE LAS VARIABLES DURANTE EL TERCER TRIMESTRE

VARIABLES DEL INDICADOR	UNIDAD DE MEDIDA	OPERACIÓN	META ANUAL	AVANCE TRIMESTRAL				AVANCE ACUMULADO			
				PROGRAMADO	%	ALCANZADO	%	PROGRAMADO	%	ALCANZADO	%
Espacios para el esparcimiento y deportivos rehabilitados	Espacios rehabilitados	SUMABLE	22	0	%	0	%	10	45.45%	9	40.91%
Espacios para el esparcimiento y deportivos rehabilitados	Espacios rehabilitados	SUMABLE	22	0	%	0	%	10	45.45%	9	40.91%

COMPORTAMIENTO DEL INDICADOR

DESCRIPCION DE LA META ANUAL

Espacios para el esparcimiento y deportivos rehabilitados

TERCER TRIMESTRE

META ANUAL	AVANCE TRIMESTRAL				AVANCE ACUMULADO			
	PROGRAMADO	ALCANZADO	EFFECTIVO %	SEMÁFORO	PROGRAMADO	ALCANZADO	EFFECTIVO %	SEMÁFORO
22	0	0	%	%	10	9	40.91%	40.91%

DESCRIPCION DE RESULTADOS Y JUSTIFICACION DE CASO DE VARIACION SUPERIOR A 10% RESPECTO A LO PROGRAMADO

EVALUACION DEL INDICADOR

Elaboró

ENLAZE ADMINISTRATIVO

MINERVA JUJON CRUZ

CIUDAD DE NAUCALPAN

2025-2027

QUI GOBIERNA LA ESPERANZA

DIRECCION DE BIENESTAR E INCLUSION SOCIAL

COORDINACION ADMINISTRATIVA

Validó

DIRECTORA DE BIENESTAR SOCIAL E INCLUSION SOCIAL

LILIANA OLVERA HERNANDEZ



**Sistema de Coordinación Hacendaria del Estado de México con sus Municipios  
Guía Metodológica para el Seguimiento y Evaluación del Plan de Desarrollo Municipal 2025**

**PRESUPUESTO BASADO EN RESULTADOS MUNICIPAL**

MUNICIPIO	NAUCALPAN DE JUÁREZ	ACTIVIDAD
PBRM-08b		

**EJE DE CAMBIO/EJE TRANSVERSAL:** EJE DE CAMBIO 4: BIENESTAR SOCIAL "COMBATE A LA POBREZA Y ATENCIÓN A GRUPOS EN SITUACIÓN DE VULNERABILIDAD"

**TEMA DE DESARROLLO:** Atención a grupos vulnerables

**PROGRAMA PRESUPUESTARIO:** Oportunidades para los adolescente y jóvenes

**PROYECTO:** Promoción integral para el bienestar de la juventud

**OBJETIVO DEL PROGRAMA PRESUPUESTARIO:** Comprende acciones de participación y expresión juvenil a través del reconocimiento y difusión de las actividades culturales y sociales emprendidas por los jóvenes, que permitan la inclusión de los conocimientos y habilidades.

**DEPENDENCIA GENERAL:** 101 DESARROLLO SOCIAL

**DEPENDENCIA AUXILIAR:** 143 ATENCIÓN A LA JUVENTUD

**NOMBRE DEL INDICADOR:** Porcentaje de actividades recreativas y deportivas realizadas

**FORMULA DE CALCULO:** ((Actividades de orientación vocacional realizadas / Actividades de orientación vocacional realizadas)) \*100

**INTERPRETACION:** Muestra las actividades recreativas y deportivas realizadas

**DIMENSION QUE ATIENDE:** EFICIENCIA

**DESCRIPCION DEL FACTOR DE COMPARACION:** Actividades recreativas y deportivas realizadas

**ÁMBITO GEOGRÁFICO:** Naucalpan de Juárez

**FRECUENCIA DE MEDICION:** TRIMESTRAL

**LINEA BASE:**

**COBERTURA:** 834,434

VARIABLES DEL INDICADOR	UNIDAD DE MEDIDA	OPERACIÓN	META ANUAL	COMPORTAMIENTO DE LAS VARIABLES DURANTE EL TERCER TRIMESTRE		AVANCE ACUMULADO	
				PROGRAMADO	%	ALCANZADO	%
Actividades de orientación vocacional realizadas	Actividad recreativa	SUMABLE	30	10	33.33%	0	0%
Actividades de orientación vocacional realizadas	Actividad recreativa	SUMABLE	30	10	33.33%	0	0%
						25	83.33%
						14	46.67%
						15	50%

Actividades recreativas y deportivas realizadas

META ANUAL	PROGRAMADO	ALCANZADO	EFFECTIVO %	SEMÁFORO	PROGRAMADO	ALCANZADO	EFFECTIVO %	SEMÁFORO
30	10	0	0%	🔴	25	14	46.67%	🟡
								46.67%

Elaboró:

Elaboró:

VALIDO

DIRECCIÓN DE BIENESTAR E INCLUSIÓN SOCIAL  
COORDINACIÓN ADMINISTRATIVA  
LILIANA OLIVERA GONZÁLEZ

DIRECCIÓN DE BIENESTAR E INCLUSIÓN SOCIAL  
COORDINACIÓN ADMINISTRATIVA  
LILIANA OLIVERA GONZÁLEZ



PRESUPUESTO BASADO EN RESULTADOS MUNICIPAL

MUNICIPIO	NAUCALPAN DE JUÁREZ	097	Fin Estratégico
PbRM-08b	FICHAS TÉCNICAS DE SEGUIMIENTO DE INDICADORES 2025 DE GESTIÓN O ESTRATÉGICOS		

**EJE DE CAMBIO/EJE TRANSVERSAL:** EJE DE CAMBIO 1: CERO CORRUPCIÓN Y GOBIERNO DEL PUEBLO Y PARA EL PUEBLO "ESTADO DE DERECHO Y AUSTERIDAD"

**TEMA DE DESARROLLO:** Un gobierno cercano a la gente, "el poder de servir"

**PROGRAMA PRESUPUESTARIO:** 02040401 Nuevas organizaciones de la sociedad

**PROYECTO:** 020404010102 Participación ciudadana

**OBJETIVO DEL PROGRAMA PRESUPUESTARIO:** Incluye acciones para impulsar la participación ciudadana como eje fundamental del desarrollo político, económico y social de los municipios, así mismo fortalecer la cultura política democrática, a través de la promoción y discusión de ideas con representantes de órganos de participación ciudadana, organizaciones sociales y ciudadanía en general.

**DEPENDENCIA GENERAL:** J00 GOBIERNO MUNICIPAL

**DEPENDENCIA AUXILIAR:** 112 PARTICIPACIÓN CIUDADANA

ESTRUCTURA DEL INDICADOR

**NOMBRE DEL INDICADOR:** Tasa de variación en el número de asociaciones de la sociedad civil

**FORMULA DE CALCULO:** ((Asociaciones de la sociedad civil en el año actual / Asociaciones de la sociedad civil en el año anterior)-1) \* 100

**INTERPRETACION:** Registro de Asociaciones de la Sociedad Civil con participación activa en el Municipio de Naucalpan e Juárez

**DIMENSION QUE ATIENDE:** EFICIENCIA **FRECUENCIA DE MEDICION:** ANUAL

**DESCRIPCION DEL FACTOR DE COMPARACION:** Asociaciones de la sociedad civil en el año actual **LINEA BASE:** 140

**ÁMBITO GEOGRÁFICO:** Naucalpan de Juárez **COBERTURA:** 834,434

COMPORTAMIENTO DE LAS VARIABLES DURANTE EL TERCER TRIMESTRE

VARIABLES DEL INDICADOR	UNIDAD DE MEDIDA	OPERACIÓN	META ANUAL	AVANCE TRIMESTRAL				AVANCE ACUMULADO			
				PROGRAMADO	%	ALCANZADO	%	PROGRAMADO	%	ALCANZADO	%
Asociaciones de la sociedad civil en el año actual	Asociación	VALOR ACTUAL	140	140	100%	0	%	140	100%	0	%
Asociaciones de la sociedad civil en el año anterior	Asociación	VALOR ACTUAL	140	0	%	0	%	0	%	0	%

COMPORTAMIENTO DEL INDICADOR

DESCRIPCIÓN DE LA META ANUAL

Asociaciones de la sociedad civil en el año actual

TERCER TRIMESTRE

META ANUAL	AVANCE TRIMESTRAL				AVANCE ACUMULADO			
	PROGRAMADO	ALCANZADO	EFFECTIVO %	SEMAFORO	PROGRAMADO	ALCANZADO	EFFECTIVO %	SEMAFORO
140	140	%	-100%	-100%	140%	%	%	

DESCRIPCIÓN DE RESULTADOS Y JUSTIFICACIÓN DE CASO DE VARIACIÓN SUPERIOR A ± 10% RESPECTO A LO PROGRAMADO

EVALUACIÓN DEL INDICADOR

Elaboró  
ENLACE ADMINISTRATIVO  
OCTAVIO SÁNCHEZ LÓPEZ

Validó  
DIRECTOR DE GOBIERNO  
ROSALBA GUALITO CASTAÑEDA





Sistema de Coordinación Hacendaria del Estado de México con sus Municipios  
 Guía Metodologica para el Seguimiento y Evaluación del Plan de Desarrollo Municipal 2025



PRESUPUESTO BASADO EN RESULTADOS MUNICIPAL

MUNICIPIO	NAUCALPAN DE JUÁREZ	097	Fin Estratégico
PbRM-08b	FICHAS TÉCNICAS DE SEGUIMIENTO DE INDICADORES 2025 DE GESTIÓN O ESTRATÉGICOS		

EJE DE CAMBIO/EJE TRANSVERSAL: EJE DE CAMBIO 1: CERO CORRUPCIÓN Y GOBIERNO DEL PUEBLO Y PARA EL PUEBLO "ESTADO DE DERECHO Y AUSTERIDAD"  
 TEMA DE DESARROLLO: Estado de derecho y cultura de la legalidad  
 PROGRAMA PRESUPUESTARIO: 01030201 Democracia y pluralidad política  
 PROYECTO: 010302010103 Capacitación para el desarrollo de la cultura política  
 OBJETIVO DEL PROGRAMA PRESUPUESTARIO: Considera las acciones que contribuyan en la consolidación de una cultura política, democrática, participativa y corresponsable a través de la capacitación en la materia, orientada principalmente a la educación media superior y superior con contenidos en los diversos sectores de la sociedad, la integración social, la solidaridad y la identidad mexicana, coadyuvando a fortalecer la relación gobierno-sociedad y reconstruir el tejido social.  
 DEPENDENCIA GENERAL: J00 GOBIERNO MUNICIPAL  
 DEPENDENCIA AUXILIAR: 112 PARTICIPACIÓN CIUDADANA

ESTRUCTURA DEL INDICADOR

NOMBRE DEL INDICADOR: Tasa de variación en las candidaturas vecinales registradas.  
 FORMULA DE CALCULO:  $((\text{Candidaturas vecinales registradas en el año actual} / \text{Candidaturas vecinales registradas en el año anterior}) - 1) * 100$   
 INTERPRETACION: Tasa de variación en las candidaturas vecinales registradas  
 DIMENSION QUE ATIENDE: EFICIENCIA  
 DESCRIPCION DEL FACTOR DE COMPARACION: Se espera instalar casillas para las candidaturas vecinales  
 ÁMBITO GEOGRÁFICO: Naucalpan de Juárez  
 FRECUENCIA DE MEDICION: ANUAL  
 LINEA BASE: 0  
 COBERTURA: 834,434

COMPORTAMIENTO DE LAS VARIABLES DURANTE EL TERCER TRIMESTRE

VARIABLES DEL INDICADOR	UNIDAD DE MEDIDA	OPERACIÓN	META ANUAL	AVANCE TRIMESTRAL				AVANCE ACUMULADO			
				PROGRAMADO	%	ALCANZADO	%	PROGRAMADO	%	ALCANZADO	%
Candidaturas vecinales registradas en el año actual	Candidatura registrada	VALOR ACTUAL	4500	4500	100%	0	%	4500	100%	4525	100.56%
Candidaturas vecinales registradas en el año anterior	Candidatura registrada	VALOR ACTUAL	4500	0	%	0	%	0	%	0	%

COMPORTAMIENTO DEL INDICADOR

DESCRIPCIÓN DE LA META ANUAL

Se espera instalar casillas para las candidaturas vecinales

META ANUAL	TERCER TRIMESTRE				AVANCE ACUMULADO			
	PROGRAMADO	ALCANZADO	EFFECTIVO %	SEMÁFORO	PROGRAMADO	ALCANZADO	EFFECTIVO %	SEMÁFORO
4500	4500	%	-100%	-100%	4500%	4525%	100.56%	100.56%

DESCRIPCIÓN DE RESULTADOS Y JUSTIFICACIÓN DE CASO DE VARIACIÓN SUPERIOR A ± 10% RESPECTO A LO PROGRAMADO

EVALUACIÓN DEL INDICADOR

Elaboró  
 ENLACE ADMINISTRATIVO  
 OCTAVIO SÁNCHEZ LÓPEZ

Validó  
 DIRECTOR DE GOBIERNO  
 ROSALBA GUALITO CASTAÑEDA





Sistema de Coordinación Hacendaria del Estado de México con sus Municipios  
 Guia Metodologica para el Seguimiento y Evaluación del Plan de Desarrollo Municipal 2025  
 PRESUPUESTO BASADO EN RESULTADOS MUNICIPAL



MUNICIPIO	NAUCALPAN DE JUÁREZ	097	Propósito
PbRM-08b	FICHAS TÉCNICAS DE SEGUIMIENTO DE INDICADORES 2025 DE GESTIÓN O ESTRATEGICOS		

**EJE DE CAMBIO/EJE TRANSVERSAL:** EJE DE CAMBIO 1: CERO CORRUPCIÓN Y GOBIERNO DEL PUEBLO Y PARA EL PUEBLO "ESTADO DE DERECHO Y AUSTERIDAD"  
**TEMA DE DESARROLLO:** Un gobierno cercano a la gente, "el poder de servir"  
**PROGRAMA PRESUPUESTARIO:** 02040401 Nuevas organizaciones de la sociedad  
**PROYECTO:** 020404010102 Participación ciudadana  
 Incluye acciones para impulsar la participación ciudadana como el fomento del desarrollo político, económico y social de los municipios, así mismo fortalecer la cultura política democrática, a través de la promoción y discusión de ideas con representantes de órganos de participación ciudadana, organizaciones sociales y ciudadanía en general.

**DEPENDENCIA GENERAL:** J00 GOBIERNO MUNICIPAL  
**DEPENDENCIA AUXILIAR:** 112 PARTICIPACIÓN CIUDADANA

**NOMBRE DEL INDICADOR:** ESTRUCTURA DEL INDICADOR  
 Tasa de variación en la solución de demandas de problemas de la comunidad  
**FORMULA DE CALCULO:** ((Demandas de solución de problemas comunes de la comunidad presentados en el año actual / Demandas de solución de problemas comunes de la comunidad presentados en el año anterior-1) \*100  
**INTERPRETACION:** Tasa de variación en la solución de demandas de problemas de la comunidad

**DIMENSION QUE ATIENDE:** EFICIENCIA  
**DESCRIPCIÓN DEL FACTOR DE COMPARACION:** Solución de problemas de la comunidad resueltos en el año actual  
**ÁMBITO GEOGRÁFICO:** Naucaipan de Juárez

**FRECUENCIA DE MEDICION:** 325  
**LINEA BASE:** 834,434  
**COBERTURA:**

VARIABLES DEL INDICADOR	UNIDAD DE MEDIDA	OPERACIÓN	META ANUAL	AVANCE TRIMESTRAL		AVANCE ACUMULADO	
				PROGRAMADO	% ALCANZADO	PROGRAMADO	% ALCANZADO
Demandas de solución de problemas comunes de la comunidad presentados en el año actual	Petición	SUMABLE	320	0	% 0	0	% 0
Demandas de solución de problemas comunes de la comunidad presentados en el año anterior	Petición	SUMABLE	320	0	% 0	0	% 0

**COMPORTEAMIENTO DEL INDICADOR**  
 DESCRIPCIÓN DE LA META ANUAL  
 Solución de problemas de la comunidad resueltos en el año actual

META ANUAL	AVANCE TRIMESTRAL		TERCER TRIMESTRE		AVANCE ACUMULADO	
	PROGRAMADO	ELECTIVO %	SEMÁFORO	PROGRAMADO	ALCANZADO	ELECTIVO %
320	0	%	0	0	0	0%

**DESCRIPCIÓN DE RESULTADOS Y JUSTIFICACIÓN DE CASO DE VARIACIÓN SUPERIOR A ± 10% RESPECTO A LO PROGRAMADO**  
**EVALUACION DEL INDICADOR**

Elaboró  
**ENLACE ADMINISTRATIVO**  
 OCTAVIO SANCHEZ LOPEZ

COORDINACIÓN ADMINISTRATIVA

Validó  
**DIRECTOR DE GOBIERNO**  
 ROSALBA GUALITTO CASTAÑEDA

DIRECCIÓN DE GOBIERNO



PRESUPUESTO BASADO EN RESULTADOS MUNICIPAL

MUNICIPIO	NAUCALPAN DE JUÁREZ	097	Próposito
PBRM-08b	FICHAS TÉCNICAS DE SEGUIMIENTO DE INDICADORES 2025 DE GESTIÓN O ESTRATÉGICOS		

**EJE DE CAMBIO/EJE TRANSVERSAL:** EJE DE CAMBIO 1: CERO CORRUPCIÓN Y GOBIERNO DEL PUEBLO Y PARA EL PUEBLO "ESTADO DE DERECHO Y JUSTICIA"

**TEMA DE DESARROLLO:** Estado de derecho y cultura de la legalidad

**PROGRAMA PRESUPUESTARIO:** Democracia y pluralidad política

**PROYECTO:** 010302010103 Capacitación para el desarrollo de la cultura política

**OBJETIVO DEL PROGRAMA PRESUPUESTARIO:** Considera las acciones que contribuyan en la consolidación de una cultura política, democrática, participativa y corresponsable a través de la capacitación en la materia, orientada principalmente a la educación media superior y superior con contenidos en los diversos sectores de la sociedad, la integración social, la solidaridad y la identidad municipal, con el fin de fortalecer la relación gobierno-ciudadano y reconstruir el tejido social.

**DEPENDENCIA GENERAL:** J00 GOBIERNO MUNICIPAL

**DEPENDENCIA AUXILIAR:** 112 PARTICIPACIÓN CIUDADANA

**NOMBRE DEL INDICADOR:** ESTRUCTURA DEL INDICADOR

**FORMULA DE CALCULO:** Tasa de variación de la participación ciudadana registrada en la elección de sus representantes vecinales  
(Participación ciudadana registrada en la elección de sus representantes vecinales en el año actual / Participación ciudadana registrada en la elección de sus representantes vecinales en el año anterior) \* 100

**INTERPRETACION:** Tasa de variación de la participación ciudadana registrada en la elección de sus representantes vecinales

**DIMENSION QUE ATIENDE:** EFICIENCIA

**DESCRIPCION DEL FACTOR DE COMPARACION:** Se pretende alcanzar un mayor número de registros para la elección de los representantes vecinales

**ÁMBITO GEOGRÁFICO:** Naucalpan de Juárez

**FRECUENCIA DE MEDICION:** 0

**LINEA BASE:** 834,434

**COBERTURA:**

VARIABLES DEL INDICADOR	UNIDAD DE MEDIDA	OPERACIÓN	META ANUAL		AVANCE TRIMESTRAL		AVANCE ACUMULADO	
			PROGRAMADO	%	PROGRAMADO	%	PROGRAMADO	%
Participación ciudadana registrada en la elección de sus representantes vecinales en el año actual	Registro	CONSTANTE	4500	100%	4500	100%	4500	100%
Participación ciudadana registrada en la elección de sus representantes vecinales en el año anterior	Registro	CONSTANTE	4500	100%	4500	100%	4500	100%

**COMPORTAMIENTO DEL INDICADOR**

DESCRIPCION DE LA META ANUAL

Se pretende alcanzar un mayor número de registros para la elección de los representantes vecinales

META ANUAL	AVANCE TRIMESTRAL		TERCER TRIMESTRE		AVANCE ACUMULADO	
	PROGRAMADO	EFFECTIVO %	SEMÁFORO	PROGRAMADO	EFFECTIVO %	SEMÁFORO
4500	4500	100%	100%	4500	100%	100%

DESCRIPCION DE RESULTADOS Y JUSTIFICACION DE CASO DE VARIACION SUPERIOR A ± 10% RESPECTO A LO PROGRAMADO

EVALUACION DEL INDICADOR

 Elaboró <b>ENLACE ADMINISTRATIVO</b> OCTAVIO SANCHEZ LOPEZ	 Valido <b>DIRECTOR DE GOBIERNO</b> ROSALBA GUALTIO CASTAÑEDA
 COORDINACIÓN ADMINISTRATIVA	 DIRECCIÓN DE GOBIERNO



**PRESUPUESTO BASADO EN RESULTADOS MUNICIPAL**

<b>MUNICIPIO</b>	<b>NAUCALPAN DE JUÁREZ</b>	<b>Componente</b>	<b>097</b>
<b>FICHAS TÉCNICAS DE SEGUIMIENTO DE INDICADORES 2025 DE GESTIÓN O ESTRATÉGICOS</b>			
<b>EJE DE CAMBIO/EJE TRANSVERSAL:</b>	<b>EJE DE CAMBIO 1: CERO CORRUPCIÓN Y GOBIERNO DEL PUEBLO Y PARA EL PUEBLO "ESTADO DE DERECHO Y AUSTERIDAD"</b>		
<b>TEMA DE DESARROLLO:</b>	Un gobierno cercano a la gente, "el poder de servir"		
<b>PROGRAMA PRESUPUESTARIO:</b>	02040401 Nuevas organizaciones de la sociedad		
<b>PROYECTO:</b>	020404010102 Participación ciudadana		
<b>OBJETIVO DEL PROGRAMA PRESUPUESTARIO:</b>	Incluir acciones para impulsar la participación ciudadana como eje fundamental del desarrollo político, económico y social de los municipios, así mismo fortalecer la cultura política democrática, a través de la promoción y discusión de ideas con representantes de órganos de participación ciudadana, organizaciones sociales y ciudadanía en general.		
<b>DEPENDENCIA GENERAL:</b>	J00 GOBIERNO MUNICIPAL		
<b>DEPENDENCIA AUXILIAR:</b>	112 PARTICIPACIÓN CIUDADANA		

**ESTRUCTURA DEL INDICADOR**

**NOMBRE DEL INDICADOR:** Porcentaje de capacitación técnica para fomentar la organización de la población en figuras asociativas realizadas  
**FORMULA DE CALCULO:** ((Capacitación técnica para fomentar la organización de la población en figuras asociativas realizadas / Capacitación técnica para fomentar la organización de la población en figuras asociativas programadas)) \*100

**INTERPRETACION:** Porcentaje de capacitación técnica para fomentar la organización de la población en figuras asociativas realizadas

**DIMENSION QUE ATIENDE:** EFICIENCIA

**DESCRIPCIÓN DEL FACTOR DE COMPARACION:** Capacitación técnica para fomentar la organización  
**ÁMBITO GEOGRÁFICO:** Naucalpan de Juárez

**FRECUENCIA DE MEDICIÓN:** SEMESTRAL

**LÍNEA BASE:** 834,434  
**COBERTURA:**

VARIABLES DEL INDICADOR	UNIDAD DE MEDIDA	OPERACIÓN	META ANUAL	AVANCE TRIMESTRAL		AVANCE ACUMULADO	
				PROGRAMADO	%	PROGRAMADO	%
Capacitación técnica para fomentar la organización de la población en figuras asociativas realizadas	Capacitación	SUMABLE	36	5	13.89%	5	100%
Capacitación técnica para fomentar la organización de la población en figuras asociativas programadas	Capacitación	SUMABLE	36	5	13.89%	5	100%

**COMPORTAMIENTO DEL INDICADOR**  
**DESCRIPCIÓN DE LA META ANUAL**

Capacitación técnica para fomentar la organización

META ANUAL	TERCER TRIMESTRE			AVANCE ACUMULADO		
	PROGRAMADO	ALCANZADO	EFFECTIVO %	PROGRAMADO	ALCANZADO	EFFECTIVO %
36	5	5	100%	26	26	72.22%
						72.22%

**DESCRIPCIÓN DE RESULTADOS Y JUSTIFICACIÓN DE CASO DE VARIACIÓN SUPERIOR A ± 10% RESPECTO A LO PROGRAMADO**

**EVALUACIÓN DEL INDICADOR**

Elaboró  
**ENLACE ADMINISTRATIVO**  
 OCTAVIO SANCHEZ LOPEZ

COORDINACIÓN ADMINISTRATIVA

Validó  
**DIRECTOR DE GOBIERNO**  
 ROSALBA GUALITO CASTAÑEDA

DIRECCIÓN DE GOBIERNO



Guía Metodológica para el Seguimiento y Evaluación del Plan de Desarrollo Municipal 2025

PRESUPUESTO BASADO EN RESULTADOS MUNICIPAL

MUNICIPIO	NAUCALPAN DE JUÁREZ	Componente:	097
-----------	---------------------	-------------	-----

FICHAS TÉCNICAS DE SEGUIMIENTO DE INDICADORES 2025 DE GESTIÓN O ESTRATÉGICOS

**EBJE DE CAMBIO/EJE TRANSVERSAL:** EJE DE CAMBIO 1: CERO CORRUPCIÓN Y GOBIERNO DEL PUEBLO Y PARA EL PUEBLO "ESTADO DE DERECHO Y AUSTERIDAD"  
**TEMA DE DESARROLLO:** Estado de derecho y cultura de la legalidad  
**PROGRAMA PRESUPUESTARIO:** 01030201 Democracia y pluralidad política  
**PROYECTO:** 010302010103 Capacitación para el desarrollo de la cultura política  
**OBJETIVO DEL PROGRAMA PRESUPUESTARIO:** Considera las acciones que contribuyan en la consolidación de una cultura política, democrática, participativa y corresponsable a través de la capacitación en la materia, orientada principalmente a la educación media superior y superior con contenidos en los diversos sectores de la sociedad, la integración social, la solidaridad y la identidad mexicana, coadyuvando a fortalecer la relación gobierno-sociedad y reconstruir el tejido social.  
**DEPENDENCIA GENERAL:** J00 GOBIERNO MUNICIPAL  
**DEPENDENCIA AUXILIAR:** 112 PARTICIPACIÓN CIUDADANA

ESTRUCTURA DEL INDICADOR

**NOMBRE DEL INDICADOR:** Porcentaje de pláticas de formación cívica y democrática realizadas  
**FORMULA DE CALCULO:** ((Pláticas de información cívica y democrática realizadas / Pláticas de información cívica y democrática programadas)) \* 100  
**INTERPRETACION:** Porcentaje de pláticas de formación cívica y democrática realizadas  
**DIMENSION QUE ATIENDE:** EFICIENCIA  
**DESCRIPCIÓN DEL FACTOR DE COMPARACION:** Se pretende impartir pláticas de las autoridades auxiliares  
**ÁMBITO GEOGRÁFICO:** Naucalpan de Juárez

**FRECUENCIA DE MEDICIÓN:** SEMESTRAL  
**LINEA BASE:** 834,434  
**COBERTURA:**

COMPORTAMIENTO DE LAS VARIABLES DURANTE EL TERCER TRIMESTRE

VARIABLES DEL INDICADOR	UNIDAD DE MEDIDA	OPERACIÓN	META ANUAL	AVANCE TRIMESTRAL		AVANCE ACUMULADO	
				PROGRAMADO	%	PROGRAMADO	%
Pláticas de información cívica y democrática realizadas	Pláticas	SUMABLE	15	0	%	6	40%
Pláticas de información cívica y democrática programadas	Plática	SUMABLE	15	0	%	6	40%

Se pretende impartir pláticas de las autoridades auxiliares

TERCER TRIMESTRE

META ANUAL	AVANCE TRIMESTRAL		SEMAFORO	PROGRAMADO	ALCANZADO	EFECTIVO %	SEMAFORO
	PROGRAMADO	ALCANZADO					
15	0	0	0	6	40%	40%	40%

DESCRIPCIÓN DE RESULTADOS Y JUSTIFICACIÓN DE CASO DE VARIACIÓN SUPERIOR A ± 10% RESPECTO A LO PROGRAMADO

EVALUACIÓN DEL INDICADOR

Elaboró  
**ENLACE ADMINISTRATIVO**  
 OCTAVIO SÁNCHEZ LÓPEZ

**COORDINACIÓN ADMINISTRATIVA**

Validó  
**DIRECTOR DE GOBIERNO**  
 ROSALBA GUALTO CASTAÑEDA

**DIRECCIÓN DE GOBIERNO**



Sistema de Coordinación Hacendaria del Estado de México con sus Municipios  
Guía Metodologica para el Seguimiento y Evaluación del Plan de Desarrollo Municipal 2025

PRESUPUESTO BASADO EN RESULTADOS MUNICIPAL

MUNICIPIO	NAUCALPAN DE JUÁREZ	097	Actividad
PbRM-08b	FICHA TECNICA DE SEGUIMIENTO DE INDICADORES DE GESTIÓN O ESTRATÉGICOS2025		

EJE DE CAMBIO/EJE TRANSVERSAL:	EJE DE CAMBIO 1: CERO CORRUPCIÓN Y GOBIERNO DEL PUEBLO Y PARA EL PUEBLO "ESTADO DE DERECHO Y AUSTERIDAD"
TEMA DE DESARROLLO:	Estado de derecho y cultura de la legalidad
PROGRAMA PRESUPUESTARIO:	01030201 Democracia y pluralidad política
PROYECTO:	010302010103 Capacitación para el desarrollo de la cultura política
OBJETIVO DEL PROGRAMA PRESUPUESTARIO:	Considera las acciones que contribuyan en la consolidación de una cultura política, democrática, participativa y corresponsable a través de la capacitación en la materia, orientada principalmente a la educación media superior y superior con contenidos en los diversos sectores de la sociedad, la integración social, la solidaridad y la identidad mexicana, coadyuvando a fortalecer la relación gobierno-sociedad y reconstruir el tejido social.
DEPENDENCIA GENERAL:	J00 GOBIERNO MUNICIPAL
DEPENDENCIA AUXILIAR:	112 PARTICIPACIÓN CIUDADANA

ESTRUCTURA DEL INDICADOR

NOMBRE DEL INDICADOR:	Porcentaje de participación ciudadana a eventos cívicos a través de COPACIS y autoridades auxiliares
FORMULA DE CALCULO:	((Participación ciudadana registrada en eventos cívicos de los COPACIS y autoridades auxiliares / Participación ciudadana esperada en eventos cívicos de los COPACIS y autoridades auxiliares)) *100
INTERPRETACION:	Porcentaje de participación ciudadana a eventos cívicos a través de COPACIS y autoridades auxiliares
DIMENSION QUE ATIENDE:	EFICIENCIA
DESCRIPCION DEL FACTOR DE COMPARACION:	Lograr una alta participación ciudadana en los eventos cívicos organizados por los COPACIS y autoridades auxiliares
ÁMBITO GEOGRÁFICO:	Naucalpan de Juárez
FRECUENCIA DE MEDICION:	TRIMESTRAL
LINEA BASE:	
COBERTURA:	834,434

COMPORTAMIENTO DE LAS VARIABLES DURANTE EL TERCER TRIMESTRE

VARIABLES DEL INDICADOR	UNIDAD DE MEDIDA	OPERACIÓN	META ANUAL	AVANCE TRIMESTRAL				AVANCE ACUMULADO			
				PROGRAMADO	%	ALCANZADO	%	PROGRAMADO	%	ALCANZADO	%
Participación ciudadana registrada en eventos cívicos de los COPACIS y autoridades auxiliares	Persona	SUMABLE	150	50	33.33%	50	100%	50	33.33%	50	33.33%
Participación ciudadana esperada en eventos cívicos de los COPACIS y autoridades auxiliares	Persona	SUMABLE	150	50	33.33%	50	100%	50	33.33%	50	33.33%

COMPORTAMIENTO DEL INDICADOR

DESCRIPCIÓN DE LA META ANUAL

Lograr una alta participación ciudadana en los eventos cívicos organizados por los COPACIS y autoridades auxiliares

TERCER TRIMESTRE

META ANUAL	AVANCE TRIMESTRAL				AVANCE ACUMULADO			
	PROGRAMADO	ALCANZADO	EFFECTIVO %	SEMÁFORO	PROGRAMADO	ALCANZADO	EFFECTIVO %	SEMÁFORO
150	50	50	100%	100%	50	50	33.33%	33.33%

DESCRIPCIÓN DE RESULTADOS Y JUSTIFICACIÓN DE CASO DE VARIACIÓN SUPERIOR A ± 10% RESPECTO A LO PROGRAMADO

EVALUACIÓN DEL INDICADOR

<p>Elaboró</p> <p>ENLACE ADMINISTRATIVO</p> <p>OCTAVIO SANCHEZ LÓPEZ</p>	<p>COORDINACIÓN ADMINISTRATIVA</p>	<p>DIRECCIÓN DE GOBIERNO</p>	<p>Valió</p> <p>DIRECTOR DE GOBIERNO</p> <p>ROSALBA GUANTO CASTAÑEDA</p>
--	------------------------------------	------------------------------	--



Sistema de Coordinación Hacendaria del Estado de México con sus Municipios  
Guía Metodologica para el Seguimiento y Evaluación del Plan de Desarrollo Municipal 2025

PRESUPUESTO BASADO EN RESULTADOS MUNICIPAL

MUNICIPIO	NAUCALPAN DE JUÁREZ	097	Actividad
PbRM-08b	FICHA TECNICA DE SEGUIMIENTO DE INDICADORES DE GESTIÓN O ESTRATÉGICOS 2025		

EJE DE CAMBIO/EJE TRANSVERSAL: EJE DE CAMBIO 1: CERO CORRUPCIÓN Y GOBIERNO DEL PUEBLO Y PARA EL PUEBLO "ESTADO DE DERECHO Y AUSTERIDAD"  
 TEMA DE DESARROLLO: Estado de derecho y cultura de la legalidad  
 PROGRAMA PRESUPUESTARIO: 01030201 Democracia y pluralidad política  
 PROYECTO: 010302010103 Capacitación para el desarrollo de la cultura política  
 OBJETIVO DEL PROGRAMA PRESUPUESTARIO: Considera las acciones que contribuyan en la consolidación de una cultura política, democrática, participativa y corresponsable a través de la capacitación en la materia, orientada principalmente a la educación media superior y superior con contenidos en los diversos sectores de la sociedad, la integración social, la solidaridad y la identidad mexicana, coadyuvando a fortalecer la relación gobierno-sociedad y reconstruir el tejido social.  
 DEPENDENCIA GENERAL: J00 GOBIERNO MUNICIPAL  
 DEPENDENCIA AUXILIAR: 112 PARTICIPACIÓN CIUDADANA

ESTRUCTURA DEL INDICADOR

NOMBRE DEL INDICADOR: Porcentaje de difusión de los cursos de capacitación temáticos a integrantes de las figuras asociativas correspondientes  
 FORMULA DE CALCULO:  $((\text{Difusión de los cursos de capacitación temáticos a integrantes de las figuras asociativas} / \text{Cursos de capacitación temáticos a integrantes de las figuras asociativas programados}) * 100$   
 INTERPRETACION: Porcentaje de difusión de los cursos de capacitación temáticos a integrantes de las figuras asociativas correspondientes  
 DIMENSION QUE ATIENDE: EFICIENCIA  
 FRECUENCIA DE MEDICION: TRIMESTRAL  
 DESCRIPCION DEL FACTOR DE COMPARACION: Difusión de los cursos de capacitación temáticos integrantes de las figuras asociativas  
 LINEA BASE:  
 ÁMBITO GEOGRÁFICO: Naucalpan de Juárez  
 COBERTURA: 834,434

COMPORTAMIENTO DE LAS VARIABLES DURANTE EL TERCER TRIMESTRE

VARIABLES DEL INDICADOR	UNIDAD DE MEDIDA	OPERACIÓN	META ANUAL	AVANCE TRIMESTRAL				AVANCE ACUMULADO			
				PROGRAMADO	%	ALCANZADO	%	PROGRAMADO	%	ALCANZADO	%
Difusión de los cursos de capacitación temáticos a integrantes de las figuras asociativas	Difusión	SUMABLE	30	10	33.33%	10	100%	25	83.33%	25	83.33%
Cursos de capacitación temáticos a integrantes de las figuras asociativas programados	Difusión	SUMABLE	30	10	33.33%	10	100%	25	83.33%	25	83.33%

COMPORTAMIENTO DEL INDICADOR

DESCRIPCIÓN DE LA META ANUAL

Difusión de los cursos de capacitación temáticos integrantes de las figuras asociativas

TERCER TRIMESTRE

META ANUAL	AVANCE TRIMESTRAL				AVANCE ACUMULADO			
	PROGRAMADO	ALCANZADO	EFFECTIVO %	SEMÁFORO	PROGRAMADO	ALCANZADO	EFFECTIVO %	SEMÁFORO
30	10	10	100%	100%	25	25	83.33%	83.33%

DESCRIPCIÓN DE RESULTADOS Y JUSTIFICACIÓN DE CASO DE VARIACIÓN SUPERIOR A ± 10% RESPECTO A LO PROGRAMADO

EVALUACIÓN DEL INDICADOR

Elaboró  
ENLACE ADMINISTRATIVO  
OCTAVIO SÁNCHEZ LÓPEZ

  
COORDINACIÓN ADMINISTRATIVA

  
DIRECCIÓN DE GOBIERNO

Validó  
DIRECTOR DE GOBIERNO  
ROSALBA GUILITO CASTAÑEDA

EJE DE CAMBIO I: CERO CORRUPCIÓN Y GOBIERNO DEL PUEBLO Y PARA EL PUEBLO "ESTADO DE DERECHO Y AUSTERIDAD"

TEMA DE DESARROLLO:

Combate a la corrupción

PROGRAMA PRESUPUESTARIO:

01030401 Función pública y combate a la corrupción

PROYECTO:

010304010101 FISCALIZACIÓN, CONTROL Y EVALUACIÓN INTERNA DE LA GESTIÓN PÚBLICA

OBJETIVO DEL PROGRAMA PRESUPUESTARIO:

Comprende las acciones de dirección para vigilar, fiscalizar, controlar y evaluar la gestión de los servidores públicos en la administración pública municipal y el cumplimiento de sus obligaciones derivadas de los convenios suscritos con los gobiernos federal, estatal y municipales, así como la inspección, vigilancia y evaluación de los órganos internos de control de las dependencias y entidades públicas municipales.

DEPENDENCIA GENERAL:

K00 CONTRALORIA

DEPENDENCIA AUXILIAR:

134 AUDITORIA FINANCIERA

NOMBRE DEL INDICADOR:

Porcentaje de observaciones derivadas de auditorías atendidas por las unidades administrativas

FORMULA DE CALCULO:

((Número de observaciones atendidas por las unidades administrativas / Total de observaciones derivadas de auditorías) \* 100

INTERPRETACION:

Informe administrativo o derivado de las audiencias realizadas

DIMENSION QUE ATIENDE:

EFICIENCIA

DESCRIPCION DEL FACTOR DE COMPARACION:

Informe administrativo derivado de las audiencias realizadas

AMBITO GEOGRAFICO:

Naucalpan de Juárez

COBERTURA:

834.434

LINEA BASE:

1

FRECUENCIA DE MEDICION:

ANUAL

COMPORTAMIENTO DE LAS VARIABLES DURANTE EL TERCER TRIMESTRE

VARIABLES DEL INDICADOR	UNIDAD DE MEDIDA	OPERACION	META ANUAL	AVANCE TRIMESTRAL		AVANCE ACUMULADO	
				PROGRAMADO	ALCANZADO	PROGRAMADO	ALCANZADO
Número de observaciones atendidas por las unidades administrativas	Informe	SUMABLE	1	0	0	0	0
				%	%	%	%
Total de observaciones derivadas de auditorías	Informe	SUMABLE	1	0	0	0	0
				%	%	%	%

COMPORTAMIENTO DEL INDICADOR

DESCRIPCION DE LA META ANUAL

Informe administrativo derivado de las audiencias realizadas

TERCER TRIMESTRE

META ANUAL	AVANCE TRIMESTRAL		AVANCE ACUMULADO	
	PROGRAMADO	ALCANZADO	PROGRAMADO	ALCANZADO
1	0	0	0	0
	%	%	%	%

DESCRIPCION DE RESULTADOS Y METAS DE LA UNIDAD DE MEDIDA EN RELACION A LA UNIDAD DE MEDIDA DEL PROGRAMA A LO PROGRAMADO

EVOLUCION DEL INDICADOR

Elaboró

ENLACE ADMINISTRATIVO  
CAROLINA CORREA HERNANDEZ

ORGANO INTERNO DE  
CONTROL MUNICIPAL  
COORDINACION  
ADMINISTRATIVA

ORGANO INTERNO  
DE CONTROL  
MUNICIPAL

AUTOGUBIERNOS LA ESPERANZA

Validó  
TITULAR DEL ORGANISMO INTERNO DE CONTROL MUNICIPAL  
ALEJANDRA JIMENEZ MALAZOQUEZ





PRESUPUESTO BASADO EN RESULTADOS MUNICIPAL

MUNICIPIO	NAUCALPAN DE JUÁREZ	097	Propósito
PbRM-08b FICHAS TÉCNICAS DE SEGUIMIENTO DE INDICADORES 2025 DE GESTIÓN O ESTRATÉGICOS			

**EJE DE CAMBIO/EJE TRANSVERSAL:** EJE DE CAMBIO 1: CERO CORRUPCIÓN Y GOBIERNO DEL PUEBLO Y PARA EL PUEBLO "ESTADO DE DERECHO Y AUSTERIDAD"

**TEMA DE DESARROLLO:** Combate a la corrupción

**PROGRAMA PRESUPUESTARIO:** 01030401 Función pública y combate a la corrupción

**PROYECTO:** 010304010101 Fiscalización, control y evaluación interna de la gestión pública

**OBJETIVO DEL PROGRAMA PRESUPUESTARIO:** Comprende las acciones de dirección para vigilar, fiscalizar, controlar y evaluar la gestión de los servidores públicos en la administración pública municipal y el cumplimiento de sus obligaciones derivadas de los convenios suscritos con los gobiernos federal, estatal y municipales, así como la inspección, vigilancia y evaluación de los órganos internos de control de las dependencias y entidades públicas municipales.

**DEPENDENCIA GENERAL:** K00 CONTRALORIA

**DEPENDENCIA AUXILIAR:** 134 AUDITORÍA FINANCIERA

ESTRUCTURA DEL INDICADOR

**NOMBRE DEL INDICADOR:** Porcentaje de auditorías realizadas a las unidades administrativas

**FORMULA DE CALCULO:** ((Número de auditorías realizadas en el año / Total de auditorías previstas a realizar en el año)) \* 100

**INTERPRETACION:** Informe administrativo derivado de las audiencias realizadas

**DIMENSION QUE ATIENDE:** EFICIENCIA

**DESCRIPCION DEL FACTOR DE COMPARACION:** Informe administrativo derivado de las audiencias realizadas

**ÁMBITO GEOGRÁFICO:** Naucalpan de Juárez

**FRECUENCIA DE MEDICION:**

**LINEA BASE:** 16

**COBERTURA:** 834,434

COMPORTAMIENTO DE LAS VARIABLES DURANTE EL TERCER TRIMESTRE

VARIABLES DEL INDICADOR	UNIDAD DE MEDIDA	OPERACIÓN	META ANUAL	AVANCE TRIMESTRAL				AVANCE ACUMULADO			
				PROGRAMADO	%	ALCANZADO	%	PROGRAMADO	%	ALCANZADO	%
Número de auditorías realizadas en el año	Informe	SUMABLE	1	0	%	0	%	0	%	0	%
Total de auditorías previstas a realizar en el año	Informe	SUMABLE	1	0	%	0	%	0	%	0	%

COMPORTAMIENTO DEL INDICADOR

DESCRIPCIÓN DE LA META ANUAL

Informe administrativo derivado de las audiencias realizadas

TERCER TRIMESTRE

META ANUAL	AVANCE TRIMESTRAL				AVANCE ACUMULADO			
	PROGRAMADO	ALCANZADO	EFFECTIVO %	SEMÁFORO	PROGRAMADO	ALCANZADO	EFFECTIVO %	SEMÁFORO
1	0	0	%	🔴	0	0	0%	🟢

DESCRIPCIÓN DE RESULTADOS Y JUSTIFICACIÓN DE CASO DE VARIACIÓN SUPERIOR A ± 10% RESPECTO A LO PROGRAMADO

EVALUACIÓN DEL INDICADOR

<p><b>Elaboró</b></p> <p>ENLACE ADMINISTRATIVO</p> <p>CAROLINA CORREA HERNÁNDEZ</p> 		<p><b>Validó</b></p> <p>TITULAR DEL ÓRGANO INTERNO DE CONTROL MUNICIPAL</p> <p>ALEJANDRA JIMÉNEZ VALÁZQUEZ</p> 	
---	---	--	---



PRESUPUESTO BASADO EN RESULTADOS MUNICIPAL

MUNICIPIO NAUCALPAN DE JUÁREZ 097 Componente:

FICHAS TÉCNICAS DE SEGUIMIENTO DE INDICADORES 2025 DE GESTIÓN O ESTRATÉGICOS

EJE DE CAMBIO/EJE TRANSVERSAL: EJE DE CAMBIO 1: CERO CORRUPCIÓN Y GOBIERNO DEL PUEBLO Y PARA EL PUEBLO "ESTADO DE DERECHO Y AUSTERIDAD"

TEMA DE DESARROLLO: Combate a la corrupción

PROGRAMA PRESUPUESTARIO: 01030401 Función pública v combate a la corrupción

PROYECTO: 010304010101 Fiscalización, control y evaluación interna de la gestión pública

OBJETIVO DEL PROGRAMA PRESUPUESTARIO: Comprende las acciones de dirección para vigilar, fiscalizar, controlar y evaluar la gestión de los servidores públicos en la administración pública municipal y el cumplimiento de sus obligaciones derivadas de los convenios suscritos con los gobiernos federal, estatal y municipales, así como la inspección, vigilancia y evaluación de los órganos internos de control de los órganos internos de control de las dependencias y entidades públicas municipales.

DEPENDENCIA GENERAL: K00 CONTRALORIA

DEPENDENCIA AUXILIAR: 134 AUDITORÍA FINANCIERA

ESTRUCTURA DEL INDICADOR

NOMBRE DEL INDICADOR: Porcentaje de campañas de información de las obligaciones realizadas  
FORMULA DE CALCULO: ((Campañas de información de los servidores públicos realizadas / Campañas de información de los servidores públicos programadas)) \*100

INTERPRETACION: Realizar la campaña de cumplimiento de las obligaciones de los servidores públicos de su manifestación patrimonial y fiscal

DIMENSION QUE ATIENDE: EFICIENCIA FRECUENCIA DE MEDICION: SEMESTRAL

DESCRIPCION DEL FACTOR DE COMPARACION: Realizar la campaña de cumplimiento de las obligaciones de los servidores públicos

LINEA BASE: COBERTURA: 834,434

ÁMBITO GEOGRÁFICO: Naucalpan de Juárez

VARIABLES DEL INDICADOR	UNIDAD DE MEDIDA	OPERACIÓN	META ANUAL		AVANCE TRIMESTRAL		AVANCE ACUMULADO			
			PROGRAMADO	%	PROGRAMADO	%	PROGRAMADO	%		
Campañas de información de las obligaciones de los servidores públicos realizadas	Campaña	SUMABLE	1	0	0	0	1	100%	1	100%
Campañas de información de las obligaciones de los servidores públicos programadas	Campaña	SUMABLE	1	0	0	0	1	100%	1	100%

COMPORTAMIENTO DEL INDICADOR

DESCRIPCION DE LA META ANUAL: Realizar la campaña de cumplimiento de las obligaciones de los servidores públicos de su manifestación patrimonial y fiscal

META ANUAL	TERCER TRIMESTRE			AVANCE ACUMULADO		
	PROGRAMADO	ALCANZADO	EFFECTIVO %	PROGRAMADO	ALCANZADO	EFFECTIVO %
1	0	0	%	1	1	100%

DESCRIPCION DE RESULTADOS Y JUSTIFICACION DE CASO DE VARIACION SUPERIOR A 10% RESPECTO A LO PROGRAMADO

EVALUACION DEL INDICADOR

Elaboró  
ENLACE ADMINISTRATIVO  
CAROLINA CORREA HERNÁNDEZ

Validó  
TITULAR DEL ÓRGANO INTERNO DE CONTROL MUNICIPAL  
ALEJANDRA JIMÉNEZ VALDERRUEZA



<b>MUNICIPIO</b>	<b>NAUCALPAN DE JUÁREZ</b>	<b>097</b>	<b>Actividad</b>
<b>PbRM -08b</b>	<b>FICHA TECNICA DE SEGUIMIENTO DE INDICADORES DE GESTIÓN O ESTRATÉGICOS2025</b>		

EJE DE CAMBIO/EJE TRANSVERSAL: EJE DE CAMBIO 1: CERO CORRUPCIÓN Y GOBIERNO DEL PUEBLO Y PARA EL PUEBLO "ESTADO DE DERECHO Y AUSTERIDAD"

TEMA DE DESARROLLO: Combate a la corrupción

PROGRAMA PRESUPUESTARIO: 01030401

Función pública y combate a la corrupción

PROYECTO: 010304010101

Fiscalización, control y evaluación interna de la gestión pública

OBJETIVO DEL PROGRAMA PRESUPUESTARIO: Comprobar las acciones de dirección para vigilar, fiscalizar, controlar y evaluar la gestión de los servidores públicos en la administración pública municipal y el cumplimiento de sus obligaciones derivadas de los convenios suscritos con los gobiernos federal, estatal y municipales, así como la recepción, vigilancia y evaluación de los órganos internos de control de las dependencias y entidades públicas municipales.

DEPENDENCIA GENERAL: K00

CONTRALORIA

DEPENDENCIA AUXILIAR: 134

AUDITORIA FINANCIERA

**ESTRUCTURA DEL INDICADOR**

Porcentaje de carteles informativos

FORMULA DE CALCULO: ((Porcentaje de carteles informativos / Carteles informativos requeridos)) \*100

INTERPRETACION:

La difusión eficaz de las campañas para la entrega correcta en tiempo y forma de la declaración patrimonial y fiscal de los servidores públicos

DIMENSION QUE ATIENDE: EFICIENCIA

FRECUENCIA DE MEDICION: TRIMESTRAL

DESCRIPCION DEL FACTOR DE COMPARACION: Elaboración de cartel para la campaña para la correcta entrega en tiempo y forma de la declaración patrimonial y fiscal de los servidores públicos

LINEA BASE:

ÁMBITO GEOGRÁFICO: Municipio de Juárez

COBERTURA: 834,434

VARIABLES DEL INDICADOR	UNIDAD DE MEDIDA	OPERACIÓN	META ANUAL	COMPORTAMIENTO DE LAS VARIABLES DURANTE EL TERCER TRIMESTRE		AVANCE ACUMULADO			
				PROGRAMADO	%		ALCANZADO	%	
Porcentaje de carteles informativos	Cartel (Campaña)	SUMABLE	1	0	0 %	1	100 %	1	100 %
Carteles informativos requeridos	Cartel (Campaña)	SUMABLE	1	0	0 %	1	100 %	1	100 %

**COMPORTAMIENTO DEL INDICADOR**

DESCRIPCION DE LA META ANUAL

Elaboración de cartel para la campaña para la correcta entrega en tiempo y forma de la declaración patrimonial y fiscal de los servidores públicos

META ANUAL	AVANCE TRIMESTRAL		TERCER TRIMESTRE		AVANCE ACUMULADO	
	PROGRAMADO	ALCANZADO	PROGRAMADO	ALCANZADO	EFFECTIVO %	SEMAFORO
1	0	0 %	1	1	100 %	

DESCRIPCION DE RESULTADOS Y JUSTIFICACION DEL CASO DE VARIACION SUPERIOR A +/- 10% RESPECTO A LO PROGRAMADO

**ESTRUCTURA DEL INDICADOR**

Elaboró:

**ELABORADOR ADMINISTRATIVO**  
CAROLINA CORREA HERNÁNDEZ

**ORGANO INTERNO DE CONTROL MUNICIPAL COORDINACION ADMINISTRATIVA**

Validó:

**VALIDADOR**  
ALEJANDRA JIMÉNEZ VALÁZQUEZ

**ORGANO INTERNO DE CONTROL MUNICIPAL**



**PRESUPUESTO BASADO EN RESULTADOS MUNICIPAL**

MUNICIPIO NAUCALPAN DE JUÁREZ 097 Fin Estratégico  
 FICHAS TÉCNICAS DE SEGUIMIENTO DE INDICADORES 2025 DE GESTIÓN O ESTRATÉGICOS

**EJE DE CAMBIO/EJE TRANSVERSAL:** EJE DE CAMBIO 1: CERO CORRUPCIÓN Y GOBIERNO DEL PUEBLO Y PARA EL PUEBLO "ESTADO DE DERECHO Y AUSTERIDAD"  
**TEMA DE DESARROLLO:** Combate a la corrupción  
**PROGRAMA PRESUPUESTARIO:** 01030402 Sistema Anticorrupción del Estado de México y Municipios  
**PROYECTO:** 010304020101 Prevención, detección, disuasión, sanción y combate a la corrupción  
**OBJETIVO DEL PROGRAMA PRESUPUESTARIO:** Incluye las acciones y procesos orientados al establecimiento y operación del Sistema Anticorrupción del Estado de México y Municipios, así como aquellas destinadas a instituir los principios, bases generales y procedimientos para la coordinación entre las autoridades del Estado de México, los municipios y el Poder Judicial Federal, con el objeto de promover la transparencia y rendición de cuentas, prevenir, investigar, reducir y en su caso, sancionar las faltas administrativas, hechos de corrupción y conflicto de intereses, en congruencia con el Sistema Nacional Anticorrupción.

**DEPENDENCIA GENERAL:** K00 CONTRALORIA  
**DEPENDENCIA AUXILIAR:** 138 RESPONSABILIDAD Y SITUACIÓN PATRIMONIAL

**NOMBRE DEL INDICADOR:** Índice de incidencia de actos de corrupción por cada 10 mil personas en el municipio  
**FORMULA DE CALCULO:** (Número de actos de corrupción con resolución / Total de la población municipal mayor de 18 años) \* 10000

**INTERPRETACION:** Informe administrativo derivado de las incidencias de actos de corrupción por cada 10 mil personas

**DIMENSION QUE ATIENDE:** EFICIENCIA

**DESCRIPCION DEL FACTOR DE COMPARACION:** Informe administrativo derivado de las incidencias de actos de corrupción por cada 10 mil

**ÁMBITO GEOGRÁFICO:** Naucalpan de Juárez

**FRECUENCIA DE MEDICION:** ANUAL  
**LINEA BASE:** 1  
**COBERTURA:** 834,434

VARIABLES DEL INDICADOR	UNIDAD DE MEDIDA	OPERACIÓN		META ANUAL		AVANCE TRIMESTRAL		AVANCE ACUMULADO	
		SUMABLE	VALOR ACTUAL	PROGRAMADO	%	PROGRAMADO	%	PROGRAMADO	%
Número de actos de corrupción con resolución	Informe	1	0	0	0	0	0	0	0
Total de la población municipal mayor de 18 años	Informe	1	0	0	0	0	0	0	0

**COMPORTAMIENTO DEL INDICADOR**  
 DESCRIPCIÓN DE LA META ANUAL

Informe administrativo derivado de las incidencias de actos de corrupción por cada 10 mil personas

META ANUAL	AVANCE TRIMESTRAL		TERCER TRIMESTRE		AVANCE ACUMULADO	
	PROGRAMADO	ALCANZADO	PROGRAMADO	ALCANZADO	PROGRAMADO	EFFECTIVO %
1	0	%	0	%	0	%

DESCRIPCION DE RESULTADOS Y JUSTIFICACION DE CASO DE VARIACION SUPERIOR A 10% RESPECTO A LO PROGRAMADO

**ELABORÓ:** ENLACE ADMINISTRATIVO  
 CAROLINA CORREA HERNANDEZ

**TITULAR DEL ÓRGANO INTERNO DE CONTROL MUNICIPAL:** ALEJANDRA JIMÉNEZ VALAZQUEZ

**VALIDÓ:** Valido

**ÓRGANO INTERNO DE CONTROL MUNICIPAL**

**ÓRGANO INTERNO DE COORDINACIÓN ADMINISTRATIVA**



PRESUPUESTO BASADO EN RESULTADOS MUNICIPAL

MUNICIPIO NAUCALPAN DE JUÁREZ 097 Propósito PbRM-08b FICHAS TÉCNICAS DE SEGUIMIENTO DE INDICADORES 2025 DE GESTIÓN O ESTRATÉGICOS

EJE DE CAMBIO/EJE TRANSVERSAL: EJE DE CAMBIO 1: CERO CORRUPCIÓN Y GOBIERNO DEL PUEBLO Y PARA EL PUEBLO "ESTADO DE DERECHO Y AUSTERIDAD"
TEMA DE DESARROLLO: Combate a la corrupción
PROGRAMA PRESUPUESTARIO: 01030402 Sistema Anticorrupción del Estado de México y Municipios
PROYECTO: 010304020101 Prevención, detección, disuasión, sanción y combate a la corrupción
OBJETIVO DEL PROGRAMA PRESUPUESTARIO: Incluye las acciones y procesos orientados al establecimiento y operación del Sistema Anticorrupción del Estado de México y Municipios, así como aquellas destinadas a instituir los principios, bases generales y procedimientos para la coordinación entre las autoridades del Estado de México y los municipios, con el objeto de fiscalizar y controlar los recursos públicos, promover la transparencia y rendición de cuentas, prevenir, investigar, resolver y en su caso, sancionar las faltas administrativas, hechos de corrupción y conflicto de intereses, en congruencia con el Sistema Nacional Anticorrupción.
DEPENDENCIA GENERAL: K00 CONTRALORIA
DEPENDENCIA AUXILIAR: 138 RESPONSABILIDAD Y SITUACIÓN PATRIMONIAL

ESTRUCTURA DEL INDICADOR

NOMBRE DEL INDICADOR: Porcentaje de posibles actos de corrupción con resolución emitida
FORMULA DE CALCULO: ((Número de actos de corrupción con resolución / Total de posibles actos de corrupción)) \* 100
INTERPRETACION: Informe administrativo derivado de las incidencias de actos de corrupción
DIMENSION QUE ATIENDE: EFICIENCIA
DESCRIPCION DEL FACTOR DE COMPARACION: Informe administrativo derivado de las incidencias de actos de corrupción
ÁMBITO GEOGRÁFICO: Naucalpan de Juárez
FRECUENCIA DE MEDICION: LINEA BASE: 1 COBERTURA: 834,434

COMPORTAMIENTO DE LAS VARIABLES DURANTE EL TERCER TRIMESTRE

Table with 12 columns: VARIABLES DEL INDICADOR, UNIDAD DE MEDIDA, OPERACIÓN, META ANUAL, AVANCE TRIMESTRAL (PROGRAMADO, %, ALCANZADO, %), AVANCE ACUMULADO (PROGRAMADO, %, ALCANZADO, %). Rows include 'Número de actos de corrupción con resolución' and 'Total de posibles actos de corrupción'.

COMPORTAMIENTO DEL INDICADOR

DESCRIPCIÓN DE LA META ANUAL

Informe administrativo derivado de las incidencias de actos de corrupción

TERCER TRIMESTRE

Table with 9 columns: META ANUAL, AVANCE TRIMESTRAL (PROGRAMADO, ALCANZADO, EFECTIVO %, SEMÁFORO), AVANCE ACUMULADO (PROGRAMADO, ALCANZADO, EFECTIVO %, SEMÁFORO). Row 1 shows 0% effectiveness and a red semaphores.

DESCRIPCIÓN DE RESULTADOS Y JUSTIFICACIÓN DE CASO DE VARIACIÓN SUPERIOR A ± 10% RESPECTO A LO PROGRAMADO

EVALUACIÓN DEL INDICADOR

Elaboró ENLACE ADMINISTRATIVO CAROLINA CORRÉA HERNÁNDEZ



Validó TITULAR DEL ÓRGANO INTERNO DE CONTROL MUNICIPAL ALEJANDRA JIMÉNEZ VALÁZQUEZ



MUNICIPIO NAUCALPAN DE JUÁREZ 097 Component.

FICHAS TÉCNICAS DE SEGUIMIENTO DE INDICADORES 2025 DE GESTIÓN O ESTRATÉGICOS

**EJE DE CAMBIO/ EJE TRANSVERSAL:** EJE DE CAMBIO 1: CERO CORRUPCIÓN Y GOBIERNO DEL PUEBLO Y PARA EL PUEBLO "ESTADO DE DERECHO Y AUSTERIDAD"

**TEMA DE DESARROLLO:** Combate a la corrupción

**PROGRAMA PRESUPUESTARIO:** 01030402 Sistema Anticorrupción del Estado de México v Municipios

**PROYECTO:** 010304020101 Prevención, detección, disuasión, sanción y combate a la corrupción

**OBJETIVO DEL PROGRAMA PRESUPUESTARIO:** Incluir las acciones y procesos orientados al establecimiento y operación del Sistema Anticorrupción del Estado de México y Municipios, así como aquellas destinadas a instituir los principios, bases generales y procedimientos para la coordinación entre las autoridades del Estado de México y los municipios, con el objeto de fiscalizar y controlar los recursos públicos; promover la transparencia y rendición de cuentas; prevenir, investigar, resolver y en su caso, sancionar las faltas administrativas, hechos de corrupción y conflicto de interés, en congruencia con el Sistema Nacional Anticorrupción.

**DEPENDENCIA GENERAL:** K00 CONTRALORIA

**DEPENDENCIA AUXILIAR:** 138 RESPONSABILIDAD Y SITUACIÓN PATRIMONIAL

**NOMBRE DEL INDICADOR:** Porcentaje de acuerdos cumplidos como parte del Sistema Municipal Anticorrupción

**FORMULA DE CALCULO:** ((Acuerdos cumplidos como parte del sistema municipal anticorrupción / Acuerdos registrados como parte del Sistema Municipal Anticorrupción)) \* 100

**INTERPRETACION:** Sesiones realizadas por parte del Sistema Anticorrupción

**DIMENSION QUE ATIENDE:** EFICIENCIA

**DESCRIPCION DEL FACTOR DE COMPARACION:** Acuerdos cumplidos registrados como parte del Sistema Anticorrupción Municipal

**ÁMBITO GEOGRÁFICO:** Naucalpan de Juárez

**FRECUENCIA DE MEDICION:** SEMESTRAL

**LINEA BASE:** 834,434

**COBERTURA:**

**COMPORTAMIENTO DE LAS VARIABLES DURANTE EL TERCER TRIMESTRE**

VARIABLES DEL INDICADOR	UNIDAD DE MEDIDA	OPERACIÓN	META ANUAL	AVANCE TRIMESTRAL		AVANCE ACUMULADO					
				PROGRAMADO	% ALCANZADO	PROGRAMADO	% ALCANZADO				
Acuerdos cumplidos como parte del sistema municipal anticorrupción	Acuerdo cumplido	SUMABLE	4	1	25%	1	100%	3	75%	2	50%
Acuerdos registrados como parte del Sistema Municipal Anticorrupción	Acuerdo cumplido	SUMABLE	4	1	25%	1	100%	3	75%	2	50%

**COMPORTAMIENTO DEL INDICADOR**

DESCRIPCION DE LA META ANUAL

Acuerdos cumplidos registrados como parte del Sistema Anticorrupción Municipal

META ANUAL	AVANCE TRIMESTRAL			TERCER TRIMESTRE			AVANCE ACUMULADO		
	PROGRAMADO	ALCANZADO	EFFECTIVO %	SEMÁFORO	PROGRAMADO	ALCANZADO	EFFECTIVO %	SEMÁFORO	
4	1	1	100%	🟢	3	2	50%	🔴	

DESCRIPCION DE RESULTADOS Y JUSTIFICACION DE CASO DE VARIACION SUPERIOR A ± 10% RESPECTO A LO PROGRAMADO

EVALUACION DEL INDICADOR

**Elaboró**

**ENLACE ADMINISTRATIVO**

CAROLINA CORREA HERNANDEZ

**Validó**

**TITULAR DEL ÓRGANO INTERNO DE CONTROL MUNICIPAL**

ALEJANDRA JIMENEZ VALAZQUEZ

ÓRGANO INTERNO DE CONTROL MUNICIPAL

COORDINACIÓN ADMINISTRATIVA

ÓRGANO INTERNO DE CONTROL MUNICIPAL



MUNICIPIO: NAUCALPAN DE JUÁREZ      097      Actividad

PbRM-08b      FICHA TÉCNICA DE SEGUIMIENTO DE INDICADORES DE GESTIÓN O ESTRATÉGICOS 2025

EJE DE CAMBIO/EJE TRANSVERSAL: EJE DE CAMBIO 1: CERO CORRUPCIÓN Y GOBIERNO DEL PUEBLO Y PARA EL PUEBLO "ESTADO DE DERECHO Y AUSTERIDAD"

TEMA DE DESARROLLO: Combate a la corrupción

PROGRAMA PRESUPUESTARIO: 01030402 Sistema Anticorrupción del Estado de México y Municipios

PROYECTO: 010304020101 Prevención, detección, disuasión, sanción y combate a la corrupción

OBJETIVO DEL PROGRAMA PRESUPUESTARIO: Incluye las acciones y procesos orientados al establecimiento y operación del Sistema Anticorrupción del Estado de México y Municipios, así como aquellas destinadas a instituir los principios, bases generales y procedimientos para la coordinación entre las autoridades del Estado de México y los municipios, con el objeto de fiscalizar y controlar los recursos públicos, promover la transparencia y rendición de cuentas, prevenir, investigar, resolver y en su caso, sancionar las faltas administrativas, hechos de corrupción y conflicto de intereses, en congruencia con el Sistema Nacional Anticorrupción.

DEPENDENCIA GENERAL: K00 CONTRALORIA

DEPENDENCIA AUXILIAR: 138 RESPONSABILIDAD Y SITUACIÓN PATRIMONIAL

**ESTRUCTURA DEL INDICADOR**

NOMBRE DEL INDICADOR: Porcentaje de sesiones del Comité Coordinador Municipal del Sistema Municipal Anticorrupción

FORMULA DE CALCULO: ((Sesiones realizadas del Sistema Municipal Anticorrupción / Sesiones programados del Sistema Municipal)) \* 100

INTERPRETACION: Porcentaje de sesiones del Comité Coordinador Municipal del Sistema Municipal Anticorrupción

DIMENSION QUE ATIENDE: EFICIENCIA      FRECUENCIA DE MEDICION: TRIMESTRAL

DESCRIPCION DEL FACTOR DE COMPARACION: Sesiones realizadas por parte del Sistema Anticorrupción      LINEA BASE:

ÁMBITO GEOGRÁFICO: Naucalpan de Juárez      COBERTURA: 834,434

**COMPORTAMIENTO DE LAS VARIABLES DURANTE EL TERCER TRIMESTRE**

VARIABLES DEL INDICADOR	UNIDAD DE MEDIDA	OPERACIÓN	META ANUAL	AVANCE TRIMESTRAL				AVANCE ACUMULADO			
				PROGRAMADO	%	ALCANZADO	%	PROGRAMADO	%	ALCANZADO	%
Sesiones realizadas del Sistema Municipal Anticorrupción	Sesión Realizada	SUMABLE	4	1	25%	1	100%	3	75%	2	50%
Sesiones programados del Sistema Municipal	Sesión Realizada	SUMABLE	4	1	25%	1	100%	2	50%	1	33.33%

**COMPORTAMIENTO DEL INDICADOR**

**DESCRIPCIÓN DE LA META ANUAL**

Sesiones realizadas por parte del Sistema Anticorrupción

META ANUAL	TERCER TRIMESTRE				SEMÁFORO	AVANCE ACUMULADO			
	PROGRAMADO	ALCANZADO	EFFECTIVO %	SEMÁFORO		PROGRAMADO	ALCANZADO	EFFECTIVO %	SEMÁFORO
4	1	1	100%	🟢	3	2	50%	🔴	

**DESCRIPCIÓN DE RESULTADOS Y JUSTIFICACIÓN DE CASO DE VARIACIÓN SUPERIOR A + 10% RESPECTO A LO PROGRAMADO**

Elaboró: ENLACE ADMINISTRATIVO, CAROLINA CÓRREA HERNÁNDEZ

Validó: TITULAR DEL ÓRGANO INTERNO DE CONTROL MUNICIPAL, ALEJANDRA JIMÉNEZ VALÁZQUEZ





Sistema de Coordinación Hacendaria del Estado de México con sus Municipios  
 Guia Metodologica para el Seguimiento y Evaluación del Plan de Desarrollo Municipal 2025



PRESUPUESTO BASADO EN RESULTADOS MUNICIPAL

MUNICIPIO	NAUCALPAN DE JUÁREZ	097	Fin Estratégico
PbRM-08b	FICHAS TÉCNICAS DE SEGUIMIENTO DE INDICADORES 2025 DE GESTIÓN O ESTRATÉGICOS		

EJE DE CAMBIO/EJE TRANSVERSAL: EJE DE CAMBIO 1: CERO CORRUPCIÓN Y GOBIERNO DEL PUEBLO Y PARA EL PUEBLO "ESTADO DE DERECHO Y AUSTERIDAD"  
 TEMA DE DESARROLLO: Transparencia y rendición de cuentas  
 PROGRAMA PRESUPUESTARIO: 01050202 Fortalecimiento de los ingresos  
 PROYECTO: 010502020101 Captación y recaudación de ingresos  
 OBJETIVO DEL PROGRAMA PRESUPUESTARIO: Comprende el conjunto de actividades encaminadas a captar y recaudar los recursos provenientes de las contribuciones municipales y de los ingresos derivados del Sistema de Coordinación Fiscal, así como los ingresos percibidos del Organismo Auxiliars, otros ingresos e ingresos netos derivados de financiamiento autorizados presupuestalmente con base en la legislación vigente, elaborar y rediseñar un padrón confiable por los diferentes ingresos tributarios municipales.  
 DEPENDENCIA GENERAL: L00 TESORERIA  
 DEPENDENCIA AUXILIAR: 115 INGRESOS

ESTRUCTURA DEL INDICADOR

NOMBRE DEL INDICADOR: Tasa de variación de los ingresos propios municipales.  
 FORMULA DE CALCULO:  $(\text{Monto de Ingresos propios municipales del año actual} / \text{Totale Ingresos propios municipales del año anterior}) * 100$   
 INTERPRETACION: Mide la Tasa de variación de los ingresos propios municipales.  
 DIMENSION QUE ATIENDE: EFICACIA  
 DESCRIPCION DEL FACTOR DE COMPARACION: Atender para el presente ejercicio fiscal 2025 la meta establecida de variacion estimada  
 AMBITO GEOGRAFICO: Naucalpan de Juárez

FRECUENCIA DE MEDICION: ANUAL  
 LINEA BASE: 1862837555  
 COBERTURA: 834,434

COMPORTAMIENTO DE LAS VARIABLES DURANTE EL TERCER TRIMESTRE

VARIABLES DEL INDICADOR	UNIDAD DE MEDIDA	OPERACION	META ANUAL	AVANCE TRIMESTRAL				AVANCE ACUMULADO			
				PROGRAMADO	%	ALCANZADO	%	PROGRAMADO	%	ALCANZADO	%
Monto de Ingresos propios municipales del año actual	Pesos	SUMABLE	2014289626.48	0	%	0	%	0	%	0	%
Totale Ingresos propios municipales del año anterior	Pesos	SUMABLE	2014289626.48	0	%	0	%	0	%	0	%

COMPORTAMIENTO DEL INDICADOR

DESCRIPCION DE LA META ANUAL

Atender para el presente ejercicio fiscal 2025 la meta establecida de variacion estimada

META ANUAL	TERCER TRIMESTRE							
	AVANCE TRIMESTRAL				AVANCE ACUMULADO			
	PROGRAMADO	ALCANZADO	EFFECTIVO %	SEMAFORO	PROGRAMADO	ALCANZADO	EFFECTIVO %	SEMAFORO
2014289626.48	0	%	-100%	-100%	%	%	%	

DESCRIPCION DE LOS DATOS Y RESULTADOS DE LA EVALUACION DE LOS RESULTADOS OBTENIDOS EN RELACION A LO PROGRAMADO

SEÑALES DE ALERTA

Elaboró  
 ENLACE ADMINISTRATIVO  
 SAMUEL RODRIGUEZ WILLALPANDO

Validó  
 TESORERA MUNICIPAL  
 CLAUDIA OYOQUE ORTIZ

TESORERIA MUNICIPAL



Sistema de Coordinación Hacendaria del Estado de México con sus Municipios  
 Guía Metodologica para el Seguimiento y Evaluación del Plan de Desarrollo Municipal 2025



PRESUPUESTO BASADO EN RESULTADOS MUNICIPAL

MUNICIPIO: NAUCALPAN DE JUÁREZ      097      Propósito  
 PbRM-08b      FICHAS TÉCNICAS DE SEGUIMIENTO DE INDICADORES 2025 DE GESTIÓN O ESTRATÉGICOS

EJE DE CAMBIO/EJE TRANSVERSAL: EJE DE CAMBIO 1: CERO CORRUPCIÓN Y GOBIERNO DEL PUEBLO Y PARA EL PUEBLO "ESTADO DE DERECHO Y AUSTRERIDAD"  
 TEMA DE DESARROLLO: Transparencia y rendición de cuentas  
 PROGRAMA PRESUPUESTARIO: 01050202 Fortalecimiento de los ingresos  
 PROYECTO: 010502020101 Captación y recaudación de ingresos  
 OBJETIVO DEL PROGRAMA PRESUPUESTARIO: Comprende el conjunto de actividades encaminadas a captar y recaudar los recursos provenientes de las contribuciones municipales y de los ingresos derivados del Sistema de Coordinación Fiscal, así como los ingresos percibidos del Organismo Auxiliares, otros ingresos e ingresos netos derivados de financiamiento autorizados presupuestalmente con base en la legislación vigente, elaborar y rediseñar un padrón confiable por los diferentes ingresos tributarios municipales.  
 DEPENDENCIA GENERAL: L00 TESORERIA  
 DEPENDENCIA AUXILIAR: 115 INGRESOS

ESTRUCTURA DEL INDICADOR

NOMBRE DEL INDICADOR: Tasa de variación de los recursos propios del municipio sin considerar participaciones.  
 FORMULA DE CALCULO:  $((\text{Recursos propios del municipio sin considerar participaciones del año actual} / \text{Recursos Propios del municipio sin considerar participaciones del año anterior}) - 1) * 100$   
 INTERPRETACION: Mide la Tasa de variación de los recursos propios del municipio sin considerar participaciones.  
 DIMENSION QUE ATIENDE: EFICACIA      FRECUENCIA DE MEDICION:  
 DESCRIPCION DEL FACTOR DE COMPARACION: Atender para el presente ejercicio fiscal 2025 la meta establecida de variación estimada      LINEA BASE: 1862837555  
 ÁMBITO GEOGRÁFICO: Naucalpan de Juárez      COBERTURA: 834,434

COMPORTAMIENTO DE LAS VARIABLES DURANTE EL TERCER TRIMESTRE

VARIABLES DEL INDICADOR	UNIDAD DE MEDIDA	OPERACIÓN	META ANUAL	AVANCE TRIMESTRAL				AVANCE ACUMULADO			
				PROGRAMADO	%	ALCANZADO	%	PROGRAMADO	%	ALCANZADO	%
Recursos propios del municipio sin considerar participaciones del año actual	Pesos	SUMABLE	2014289626.48	0	%	0	%	0	%	0	%
Recursos Propios del municipio sin considerar participaciones del año anterior	Pesos	SUMABLE	2014289626.48	0	%	0	%	0	%	0	%

COMPORTAMIENTO DEL INDICADOR

DESCRIPCIÓN DE LA META ANUAL

Atender para el presente ejercicio fiscal 2025 la meta establecida de variación estimada

META ANUAL	TERCER TRIMESTRE				AVANCE ACUMULADO			
	PROGRAMADO	ALCANZADO	EFFECTIVO %	SEMAFORO	PROGRAMADO	ALCANZADO	EFFECTIVO %	SEMAFORO
2014289626.48	0	0	%	🔴	0	0	0%	🔴

DESCRIPCIÓN DE RESULTADOS Y JUSTIFICACIÓN DE CASO DE VARIACIÓN DEL INDICADOR AL 31% RESPECTO A LO PROGRAMADO

EVALUACIÓN DEL INDICADOR

Elaboró  
 ENLACE ADMINISTRATIVO  
 SAMUEL RODRIGUEZ VILLALPANDO

Validó  
 TESORERA MUNICIPAL  
 CLAUDIA OYOQUE ORTIZ



Sistema de Coordinación Hacendaria del Estado de México con sus Municipios  
 Guía Metodologica para el Seguimiento y Evaluación del Plan de Desarrollo Municipal 2025



PRESUPUESTO BASADO EN RESULTADOS MUNICIPAL

MUNICIPIO	NAUCALPAN DE JUÁREZ	097	Propósito
PBRM-08b	FICHAS TÉCNICAS DE SEGUIMIENTO DE INDICADORES 2025 DE GESTIÓN O ESTRATÉGICOS		

EJE DE CAMBIO/EJE TRANSVERSAL: EJE DE CAMBIO 1: CERO CORRUPCIÓN Y GOBIERNO DEL PUEBLO Y PARA EL PUEBLO "ESTADO DE DERECHO Y AUSTERIDAD"

TEMA DE DESARROLLO: Coordinación municipal e interestatal

PROGRAMA PRESUPUESTARIO: 01050206 Consolidación de la administración pública de resultados

PROYECTO: 010502060401 Simplificación y modernización de la administración pública

OBJETIVO DEL PROGRAMA PRESUPUESTARIO: Comprende acciones orientadas al logro de una administración pública accesible, eficiente y eficaz, que genere resultados e impulse las mejores prácticas en desarrollo administrativo, así como contribuir en la modernización y calidad de los trámites y servicios gubernamentales.

DEPENDENCIA GENERAL: L00 TESORERIA

DEPENDENCIA AUXILIAR: 101 SECRETARIA TECNICA

NOMBRE DEL INDICADOR: Porcentaje de avance en el gasto corriente ejercido

FORMULA DE CALCULO: ((Gasto corriente ejercido / Monto del Gasto corriente)) \*100

INTERPRETACION: Mide el Porcentaje de avance en el gasto corriente ejercido

DIMENSION QUE ATIENDE: EFICACIA

DESCRIPCION DEL FACTOR DE COMPARACION: Atender para el presente ejercicio fiscal 2025 la meta establecida de avance estimado

FRECUENCIA DE MEDICION:

LINEA BASE: 1862837555

COBERTURA: 834.434

AMBITO GEOGRAFICO: Naucalpan de Juárez.

VARIABLES DEL INDICADOR	UNIDAD DE MEDIDA	OPERACION	META ANUAL	AVANCE TRIMESTRAL		AVANCE ACUMULADO	
				PROGRAMADO	% ALCANZADO	PROGRAMADO	% ALCANZADO
Gasto corriente ejercido	Pesos	SUMABLE	2014289626.48	0	%	0	0
Monto del Gasto corriente	Pesos	SUMABLE	2014289626.48	0	%	0	0

COMPORTAMIENTO DEL INDICADOR  
 Descripción de la Meta Anual  
 Atender para el presente ejercicio fiscal 2025 la meta establecida de avance estimado

META ANUAL	TERCER TRIMESTRE			AVANCE ACUMULADO		
	PROGRAMADO	ALCANZADO	EFFECTIVO %	PROGRAMADO	ALCANZADO	EFFECTIVO %
2014289626.48	0	0	%	0	0	0%

DESCRIPCION DE RESULTADOS Y AUSTERACION DE GASTO DE VARIACION SUPERIOR A 5.1% RESPECTO A LO PROGRAMADO  
 EVALUACION DEL INDICADOR

Elaboró  
**ENLACE ADMINISTRATIVO**  
 SAMUEL RODRIGUEZ VILLALPANDO

Validó  
**TESORERA MUNICIPAL**  
 CLAUDIA OROQUE ORTIZ



PRESUPUESTO BASADO EN RESULTADOS MUNICIPAL

MUNICIPIO	NAUCALPAN DE JUÁREZ	097	Component:
-----------	---------------------	-----	------------

FICHAS TÉCNICAS DE SEGUIMIENTO DE INDICADORES 2025 DE GESTIÓN O ESTRATÉGICOS

EJE DE CAMBIO/EJE TRANSVERSAL:	EJE DE CAMBIO 1: CERO CORRUPCIÓN Y GOBIERNO DEL PUEBLO Y PARA EL PUEBLO "ESTADO DE DERECHO Y AUSTERIDAD"		
TEMA DE DESARROLLO:	Transparencia y rendición de cuentas		
PROGRAMA PRESUPUESTARIO:	01050202	Fortalecimiento de los ingresos	
PROYECTO:	010502020101	Captación y recaudación de ingresos	
OBJETIVO DEL PROGRAMA PRESUPUESTARIO:	Comprende el conjunto de actividades encaminadas a captar y recaudar los recursos provenientes de las contribuciones municipales y de los ingresos derivados del Sistema de Coordinación Fiscal, así como los ingresos percibidos del Organismo Auxiliares, otros ingresos e ingresos netos derivados de financiamiento autorizados presupuestalmente con base en la legislación vigente, elaborar y rediseñar un padrón confiable por los diferentes ingresos tributarios municipales.		
DEPENDENCIA GENERAL:	L00	TESORERIA	
DEPENDENCIA AUXILIAR:	115	INGRESOS	

ESTRUCTURA DEL INDICADOR

NOMBRE DEL INDICADOR:	Tasa de variación de la recaudación corriente.		
FORMULA DE CALCULO:	$((\text{Monto de recaudación corriente obtenida en el trimestre del año actual} / \text{Total de recaudación corriente obtenida en el trimestredel año anterior}) - 1) * 100$		
INTERPRETACION:	Mide la Tasa de variación de la recaudación corriente.		
DIMENSION QUE ATIENDE:	EFICIENCIA	FRECUENCIA DE MEDICION:	TRIMESTRAL
DESCRIPCION DEL FACTOR DE COMPARACION:	Atender para el presente ejercicio fiscal 2025 la meta establecida de variacion estimada		LINEA BASE:
ÁMBITO GEOGRÁFICO:	Naucalpan de Juárez	COBERTURA:	834,434

COMPORTAMIENTO DE LAS VARIABLES DURANTE EL TERCER TRIMESTRE

VARIABLES DEL INDICADOR	UNIDAD DE MEDIDA	OPERACION	META ANUAL	AVANCE TRIMESTRAL				AVANCE ACUMULADO			
				PROGRAMADO	%	ALCANZADO	%	PROGRAMADO	%	ALCANZADO	%
Monto de recaudación corriente obtenida en el trimestre del año actual	Pesos	SUMABLE	2014289625.5	262351912.94	13.02%	0	%	1515449909.64	75.23%	1348190415	66.93%
Total de recaudación corriente obtenida en el trimestredel año anterior	Porcentaje	SUMABLE	1862837554.6	242625980.76	13.02%	0	%	1401505010.97	75.23%	1872797667.1	100.53%


COMPORTAMIENTO DEL INDICADOR

DESCRIPCION DE LA META ANUAL  
Atender para el presente ejercicio fiscal 2025 la meta establecida de variacion estimada

META ANUAL	TERCER TRIMESTRE				AVANCE ACUMULADO			
	PROGRAMADO	ALCANZADO	EFFECTIVO %	SEMAFORO	PROGRAMADO	ALCANZADO	EFFECTIVO %	SEMAFORO
2014289625.52	262351912.94	0	-100%		1515449909.64	1348190415	66.93%	

REVISADO Y VALIDADO POR EL JEFE DE LA SECCION DE PRESUPUESTO Y RESULTADOS DEL MUNICIPIO DE NAUCALPAN DE JUAREZ

Elaboró  
ENLACE ADMINISTRATIVO  
SAMUEL RODRIGUEZ VILLALPANDO



Validó  
TESORERA MUNICIPAL  
CLAUDIA CYOQUE ORTIZ



ADIF GOBIERNO LA ESPERANZA  
2025 2027  
TESORERÍA MUNICIPAL



PRESUPUESTO BASADO EN RESULTADOS MUNICIPAL

MUNICIPIO	NAUCALPAN DE JUÁREZ	097	Componente
PBRM-08b	EJES TECNOLÓGICAS DE SEGUIMIENTO DE INDICADORES 2025 DE GESTIÓN O ESTRATÉGICOS		

EJE DE CAMBIO/EJE TRANSVERSAL: EJE DE CAMBIO 1. CERO CORRUPCIÓN Y GOBIERNO DEL PUEBLO Y PARA EL PUEBLO "ESTADO DE DERECHO Y AUSTERIDAD"

TEMA DE DESARROLLO: Transparencia y rendición de cuentas

PROGRAMA PRESUPUESTARIO: 01050202 Fortalecimiento de los ingresos

PROYECTO: 010502020101 Captación y recaudación de ingresos

OBJETIVO DEL PROGRAMA PRESUPUESTARIO: Compensar el conjunto de actividades encaminadas a captar y recaudar los recursos provenientes de las contribuciones municipales y de los ingresos derivados del Sistema de Coordinación Fiscal, así como los ingresos procedentes del Omita, Aduanas, otros ingresos e ingresos, entre otros, a través de financiamiento autorizado presupuestalmente con base en la legislación vigente, elaborar y presentar un padrón confiable por los diferentes ingresos tributarios municipales.

DEPENDENCIA GENERAL: L00 TESORERIA

DEPENDENCIA AUXILIAR: 115 INGRESOS

NOMBRE DEL INDICADOR: Tasa de variación del monto de ingresos por cobro de accesorios.

FORMULA DE CALCULO: ((Monto de ingresos por cobro de accesorios en el trimestre actual / Monto de ingresos por cobro de accesorios en el trimestre anterior)-1) \* 100

INTERPRETACION: Mide la Tasa de variación del monto de ingresos por cobro de accesorios.

DIMENSION QUE ATIENDE: EFICIENCIA

DESCRIPCION DEL FACTOR DE COMPARACION: Atender para el presente ejercicio fiscal 2025 la meta establecida de variación estimada

ÁMBITO GEOGRÁFICO: Naucalpan de Juárez

FRECUENCIA DE MEDICION: TRIMESTRAL

LINEA BASE

COBERTURA: 834,434

COMPORTAMIENTO DE LAS VARIABLES DURANTE EL TERCER TRIMESTRE

VARIABLE DEL INDICADOR	UNIDAD DE MEDIDA	OPERACIÓN	META ANUAL	AVANCE TRIMESTRAL			AVANCE ACUMULADO			
				% ALCANZADO	1	2	3	% ALCANZADO	3	6
Monto de ingresos por cobro de accesorios en el trimestre actual	Reporte	SUMABLE	4	25%	1	100%	3	75%	3	75%
Monto de ingresos por cobro de accesorios en el trimestre anterior	Reporte	SUMABLE	4	100%	4	100%	12	300%	12	75%

Atender para el presente ejercicio fiscal 2025 la meta establecida de variación estimada

META ANUAL	AVANCE TRIMESTRAL			AVANCE ACUMULADO		
	PROGRAMADO	ALCANZADO	EFFECTIVO %	PROGRAMADO	ALCANZADO	EFFECTIVO %
4	1	1	100%	3	3	75%

Enlace Administrativo  
**SAMUEL RODRIGUEZ VILLALPANDO**

Validó  
**CLAUDIA OYQUE ORTIZ**

TESORERÍA MUNICIPAL  
 NAUCALPAN DE JUÁREZ



Sistema de Coordinación Hacendaria del Estado de México con sus Municipios  
 Guia Metodologica para el Seguimiento y Evaluación del Plan de Desarrollo Municipal 2025



PRESUPUESTO BASADO EN RESULTADOS MUNICIPAL

MUNICIPIO: NAUICALPAN DE JUÁREZ Componente: 097  
 FICHAS TÉCNICAS DE SEGUIMIENTO Y MONITOREO DE LOS RESULTADOS ESTRATÉGICOS

EJE DE CAMBIO/EJE TRANSVERSAL: EJE DE CAMBIO 1. CERO CORRUPCIÓN Y GOBIERNO DEL PUEBLO Y PARA EL PUEBLO "ESTADO DE DERECHO Y AUSTERIDAD"

TEMA DE DESARROLLO: Transparencia y rendición de cuentas

PROGRAMA PRESUPUESTARIO: 01050202 Fortalecimiento de los ingresos

PROYECTO: 010502020101 Captación y recaudación de ingresos

OBJETIVO DEL PROGRAMA PRESUPUESTARIO: Contribuir al cumplimiento de actividades económicas a captar y recaudar los recursos provenientes de las contribuciones municipales y de los ingresos derivados del Sistema de Coordinación Fiscal, así como los ingresos por concepto de Auxilios, otros ingresos e ingresos netos devueltos del financiamiento autorizados presupuestalmente con base en la legislación vigente elaborar y redactar un padrón contable por los diferentes ingresos tributarios municipales.

DEPENDENCIA GENERAL: L00 TESORERIA

DEPENDENCIA AUXILIAR: 115 INGRESOS

NOMBRE DEL INDICADOR: Tasa de variación de la recaudación corriente.

FORMULA DE CALCULO: ((Monto de recaudación corriente obtenida en el trimestre del año actual / Total de recaudación corriente obtenida en el trimestre del año anterior) \* 100

INTERPRETACION: Mide la Tasa de variación de la recaudación corriente.

DIMENSION QUE ATIENDE: EFICIENCIA

DESCRIPCION DEL FACTOR DE COMPARACION: Atender para el presente ejercicio fiscal 2025 la meta establecida de variación estimada

ÁMBITO GEOGRÁFICO: Nauicalpan de Juárez

FRECUENCIA DE MEDICION: TRIMESTRAL

LINEA BASE:

COBERTURA: 834,434

VARIABLES DEL INDICADOR	UNIDAD DE MEDIDA	OPERACIÓN	META ANUAL	AVANCE TRIMESTRAL		AVANCE ACUMULADO				
				PROGRAMADO	% ALCANZADO	PROGRAMADO	% ALCANZADO			
Monto de recaudación corriente obtenida en el trimestre del año actual	Pesos	SUMABLE	2014289625.5	262351912.94	13.02%	0	1515449909.64	75.23%	1348190415	66.93%
Total de recaudación corriente obtenida en el trimestre del año anterior	Porcentaje	SUMABLE	1862837554.6	242625980.76	13.02%	0	1401505010.97	75.23%	1872797667.1	100.53%

Atender para el presente ejercicio fiscal 2025 la meta establecida de variación estimada

AVANCE TRIMESTRAL				AVANCE ACUMULADO			
PROGRAMADO	ALCANZADO	EFFECTIVO %	SEMAFORO	PROGRAMADO	ALCANZADO	EFFECTIVO %	SEMAFORO
262351912.94	0	-100%		1515449909.64	1348190415	66.93%	66.93%

Elaboró  
 ENLACE ADMINISTRATIVO  
 SAMUEL RODRIGUEZ VALLALPANDO

Validó  
 TESORERA MUNICIPAL  
 CLAUDIA GÓMEZ ORTIZ



PRESUPUESTO BASADO EN RESULTADOS MUNICIPAL

MUNICIPIO NAUCALPAN DE JUÁREZ 097

Componente:

PbRM-08b FICHAS TÉCNICAS DE SEGUIMIENTO DE INDICADORES 2025 DE GESTIÓN O ESTRATÉGICOS

EJE DE CAMBIO/EJE TRANSVERSAL: EJE DE CAMBIO 1: CERO CORRUPCIÓN Y GOBIERNO DEL PUEBLO Y PARA EL PUEBLO "ESTADO DE DERECHO Y AUSTERIDAD"

TEMA DE DESARROLLO: Transparencia y rendición de cuentas

PROGRAMA PRESUPUESTARIO: 01050202 Fortalecimiento de los ingresos

PROYECTO: 010502020101 Captación y recaudación de ingresos

OBJETIVO DEL PROGRAMA PRESUPUESTARIO: Comprende el conjunto de actividades encaminadas a captar y recaudar los recursos provenientes de las contribuciones municipales y de los ingresos derivados del Sistema de Coordinación Fiscal, así como los ingresos percibidos del Organismo Auxiliars, otros ingresos e ingresos netos derivados de financiamiento autorizado presupuestalmente con base en la legislación vigente, elaborar y rediseñar un padrón confiable por los diferentes ingresos tributarios municipales.

DEPENDENCIA GENERAL: L00 TESORERIA

DEPENDENCIA AUXILIAR: 115 INGRESOS

ESTRUCTURA DEL INDICADOR

NOMBRE DEL INDICADOR: Tasa de variación del monto de ingresos por cobro de accesorios.

FORMULA DE CALCULO:  $((\text{Monto de ingresos por cobro de accesorios en el trimestre actual} / \text{Monto de ingresos por cobro de accesorios en el trimestre anterior}) - 1) * 100$

INTERPRETACION: Mide la Tasa de variación del monto de ingresos por cobro de accesorios.

DIMENSION QUE ATIENDE: EFICIENCIA

DESCRIPCION DEL FACTOR DE COMPARACION: Atender para el presente ejercicio fiscal 2025 la meta establecida de variacion estimada

ÁMBITO GEOGRÁFICO: Naucalpan de Juárez

FRECUENCIA DE MEDICION: TRIMESTRAL

LINEA BASE: COBERTURA: 834,434

CON PORTAMIENTO DE LAS VARIABLES DURANTE EL TERCER TRIMESTRE

VARIABLES DEL INDICADOR	UNIDAD DE MEDIDA	OPERACIÓN	META ANUAL	AVANCE TRIMESTRAL				AVANCE ACUMULADO			
				PROGRAMADO	%	ALCANZADO	%	PROGRAMADO	%	ALCANZADO	%
Monto de ingresos por cobro de accesorios en el trimestre actual	Reporte	SUMABLE	4	1	25%	1	100%	3	75%	3	75%
Monto de ingresos por cobro de accesorios en el trimestre anterior	Reporte	SUMABLE	4	4	100%	4	100%	12	300%	12	75%

COMPORTAMIENTO DEL INDICADOR

DESCRIPCION DE LA META ANUAL

Atender para el presente ejercicio fiscal 2025 la meta establecida de variacion estimada

TERCER TRIMESTRE

META ANUAL	AVANCE TRIMESTRAL				AVANCE ACUMULADO			
	PROGRAMADO	ALCANZADO	EFFECTIVO %	SEMAFORO	PROGRAMADO	ALCANZADO	EFFECTIVO %	SEMAFORO
4	1	1	%	100%	3	3	75%	75%

ELABORADO POR: ENLACE ADMINISTRATIVO

EVALUACION DEL INDICADOR

Elaboró  
ENLACE ADMINISTRATIVO  
SAMUEL RODRIGUEZ VILLALPANDO

TESORERÍA  
COORDINACIÓN  
ADMINISTRATIVA

Valido  
TESORERA MUNICIPAL  
CLAUDIA OYQUE ORTIZ

TESORERÍA  
MUNICIPAL



Sistema de Coordinación Hacendaria del Estado de México con sus Municipios  
Guía Metodologica para el Seguimiento y Evaluación del Plan de Desarrollo Municipal 2025

PRESUPUESTO BASADO EN RESULTADOS MUNICIPAL

MUNICIPIO	NAUCALPAN DE JUÁREZ	097	Actividad
PbRM-08b	FICHA TÉCNICA DE SEGUIMIENTO DE INDICADORES DE GESTIÓN O ESTRATÉGICOS 2025		

**EJE DE CAMBIO/EJE TRANSVERSAL:** EJE DE CAMBIO 1: CERO CORRUPCIÓN Y GOBIERNO DEL PUEBLO Y PARA EL PUEBLO "ESTADO DE DERECHO Y AUSTERIDAD"

**TEMA DE DESARROLLO:** Transparencia y rendición de cuentas

**PROGRAMA PRESUPUESTARIO:** 01050202 Fortalecimiento de los ingresos

**PROYECTO:** 010502020101 Captación y recaudación de ingresos

**OBJETIVO DEL PROGRAMA PRESUPUESTARIO:** Comprende el conjunto de actividades encaminadas a captar y recaudar los recursos provenientes de las contribuciones municipales y de los ingresos derivados del Sistema de Coordinación Fiscal, así como los ingresos percibidos del Organismo Auxiliario, otros ingresos e ingresos netos derivados de financiamiento autorizados presupuestalmente con base en la legislación vigente, elaborar y rediseñar un padrón contable por los diferentes ingresos tributarios municipales.

**DEPENDENCIA GENERAL:** L00 TESORERIA

**DEPENDENCIA AUXILIAR:** 115 INGRESOS

**ESTRUCTURA DEL INDICADOR:**

**NOMBRE DEL INDICADOR:** Tasa de variación de las cajas móviles instaladas.

**FORMULA DE CALCULO:**  $((\text{Número de cajas móviles instaladas en el ejercicio fiscal actual} / \text{Total de cajas móviles instaladas en el ejercicio fiscal anterior}) - 1) * 100$

**INTERPRETACION:** Mide el Tasa de variación de las cajas móviles instaladas.

**DIMENSION QUE ATIENDE:** EFICIENCIA

**FRECUENCIA DE MEDICION:** TRIMESTRAL

**DESCRIPCION DEL FACTOR DE COMPARACION:** Atender para el presente ejercicio fiscal 2025 la meta establecida de variación estimada

**LINEA BASE:**

**ÁMBITO GEOGRÁFICO:** Naucalpan de Juárez

**COBERTURA:** 834,434

COMPORTAMIENTO DE LAS VARIABLES DURANTE EL TERCER TRIMESTRE

VARIABLES DEL INDICADOR	UNIDAD DE MEDIDA	OPERACIÓN	META ANUAL	AVANCE TRIMESTRAL				AVANCE ACUMULADO			
				PROGRAMADO	%	ALCANZADO	%	PROGRAMADO	%	ALCANZADO	%
Número de cajas móviles instaladas en el ejercicio fiscal actual	Cajas móviles	SUMABLE	2	2	100%	2	100%	6	300%	6	300%
Total de cajas móviles instaladas en el ejercicio fiscal anterior	Cajas móviles	SUMABLE	4	2	50%	2	100%	6	150%	6	75%

COMPORTAMIENTO DEL INDICADOR

DESCRIPCION DE LA META ANUAL

Atender para el presente ejercicio fiscal 2025 la meta establecida de variación estimada

TERCER TRIMESTRE

META ANUAL	AVANCE TRIMESTRAL				AVANCE ACUMULADO			
	PROGRAMADO	ALCANZADO	EFFECTIVO %	SEMÁFORO	PROGRAMADO	ALCANZADO	EFFECTIVO %	SEMÁFORO
2	2	2	%	🟢	6	6	300%	🟢

REQUISITOS PARA LA ADOPTACIÓN DEL PRESUPUESTO BASADO EN RESULTADOS MUNICIPAL EN EL EJERCICIO FISCAL 2025

INDICACIONES DEL INDICADOR

**Elaboró:**

ENLACE ADMINISTRATIVO

SAMUEL RODRIGUEZ MELALPANDO



**Validó:**

TESORERA MUNICIPAL

CLAUDIA OYQUE ORTIZ





**Sistema de Coordinación Hacendaria del Estado de México con sus Municipios**  
**Guía Metodológica para el Seguimiento y Evaluación del Plan de Desarrollo Municipal 2025**  
**PRESUPUESTO BASADO EN RESULTADOS MUNICIPAL**

MUNICIPIO	NAUCALPAN DE JUÁREZ	997	Actividad
PbRM-08b	FECHA TÉCNICA DE SEGUIMIENTO DE INDICADORES DE GESTIÓN O ESTRATEGICOS/2025		

**EJE DE CAMBIO/EJE TRANSVERSAL:** EJE DE CAMBIO 1: CERO CORRUPCIÓN Y GOBIERNO DEL PUEBLO Y PARA EL PUEBLO "ESTADO DE DERECHO Y AUSTERIDAD"  
**TEMA DE DESARROLLO:** Transparencia y rendición de cuentas  
**PROGRAMA PRESUPUESTARIO:** 01050202 Fortalecimiento de los ingresos  
**PROYECTO:** 010502020101 Captación y recaudación de ingresos

**OBJETIVO DEL PROGRAMA PRESUPUESTARIO:** Comprende el conjunto de actividades encaminadas a captar y recaudar los recursos provenientes de las contribuciones municipales y de los ingresos devueltos del Sistema de Coordinación Fiscal, así como los ingresos porcedidos del Organismo Auxiliara, otros ingresos e ingresos netos devueltos de financiamiento autorizados presupuestalmente con base en la legislación vigente, elaborar y notificar un padrón confiable por los diferentes ingresos fiscales municipales.

**DEPENDENCIA GENERAL:** L00 TESORERIA  
**DEPENDENCIA AUXILIAR:** 115 INGRESOS

**NOMBRE DEL INDICADOR:** Porcentaje de invitaciones de pago a contribuyentes morosos, omisos y remisos detectados.  
**FORMULA DE CALCULO:** ((Número de invitaciones de pago a contribuyentes morosos, omisos y remisos entregadas / Total de invitaciones expedidas)) \*100

**INTERPRETACION:** Mide el Porcentaje de invitaciones de pago a contribuyentes morosos, omisos y remisos detectados.

**DIMENSION QUE ATIENDE:** EFICIENCIA

**DESCRIPCION DEL FACTOR DE COMPARACION:** Atender para el presente ejercicio fiscal 2025 la meta establecida de avance estimado

**ÁMBITO GEOGRÁFICO:** Naucalpan de Juárez

**FRECUENCIA DE MEDICION:** TRIMESTRAL

**LINEA BASE:**

**COBERTURA:** 834,434

VARIABLES DEL INDICADOR	UNIDAD DE MEDIDA	OPERACIÓN	META ANUAL	AVANCE TRIMESTRAL		AVANCE ACUMULADO					
				Objetivos	Alcanzado %	Objetivos	Alcanzado %				
Número de invitaciones de pago a contribuyentes morosos, omisos y remisos entregadas	Documento	SUMABLE	6000	1000	16.67%	222	22.2%	4000	66.67%	2800	46.67%
Total de invitaciones expedidas	Documento	SUMABLE	6000	6000	100%	222	3.7%	18000	300%	3222	13.43%

**COMPORTAMIENTO DE LAS VARIABLES DURANTE EL EJERCICIO FISCAL 2025**  
 Atender para el presente ejercicio fiscal 2025 la meta establecida de avance estimado

META ANUAL	TRIMESTRAL			AVANCE ACUMULADO		
	PROGRAMADO	ALCANZADO	EFFECTIVO %	PROGRAMADO	ALCANZADO	EFFECTIVO %
6000	1000	222	600%	4000	2800	46.67%
			600%			46.67%
						SEMÁFORO
						46.67%

**COMPORTAMIENTO DEL INDICADOR**  
 Desempeño en el presente ejercicio fiscal 2025

**Elaboró**  
 ENLACE ADMINISTRATIVO  
 SAMUEL RODRIGUEZ VILLALPANDO

**Validó**  
 TESORERA MUNICIPAL  
 CLAUDIA OYOCHE ORTIZ



Sistema de Coordinación Hacendaria del Estado de México con sus Municipios  
 Guia Metodologica para el Seguimiento y Evaluación del Plan de Desarrollo Municipal 2025



PRESUPUESTO BASADO EN RESULTADOS MUNICIPAL

MUNICIPIO	NAUCALPAN DE JUÁREZ	097	Fin Estratégico
PbRM-08b			

EJE DE CAMBIO/EJE TRANSVERSAL:

TEMA DE DESARROLLO:

PROGRAMA PRESUPUESTARIO:

PROYECTO:

OBJETIVO DEL PROGRAMA PRESUPUESTARIO:

EJE DE CAMBIO 1: CERO CORRUPCIÓN Y GOBIERNO DEL PUEBLO Y PARA EL PUEBLO "ESTADO DE DERECHO Y AUSTERIDAD"

Un gobierno cercano a la gente, "el poder de servir"

01080501

Gobierno electrónico

010805010103 Innovación gubernamental con tecnologías de información

Incluye el conjunto de acciones tendientes a impulsar el gobierno electrónico, contribuir a la automatización de procesos, de sistemas prioritarios y al desarrollo de sistemas que regulará la administración pública, basados en los principios de estandarización para su operación, así como diseñar y administrar la infraestructura de redes de telecomunicaciones, que permitan hacer el cierre la gestión interna y contribuir al mejoramiento en la prestación de los servicios públicos.

DEPENDENCIA GENERAL:

DEPENDENCIA AUXILIAR:

L00 TESORERIA

137 SIMPLIFICACIÓN ADMINISTRATIVA

NOMBRE DEL INDICADOR:

FORMULA DE CALCULO:

Tasa de variación en el número de predios registrados en el padrón catastral.

(Predios registrados en el año actual / Predios registrados en el padrón catastral en el año anterior-1) \*100

INTERPRETACION:

DIMENSION QUE ATIENDE:

DESCRIPCION DEL FACTOR DE COMPARACION:

ÁMBITO GEOGRÁFICO:

Mide la Tasa de variación en el número de predios registrados en el padrón catastral

EFICACIA

Atender para el presente ejercicio fiscal 2025 la meta establecida de variación estimada

Naucalpan de Juárez

FRECUENCIA DE MEDICION: ANUAL

LINEA BASE: 594

COBERTURA: 834,434

VARIABLES DEL INDICADOR	UNIDAD DE MEDIDA	OBJETIVO	META ANUAL	AVANCE TRIMESTRAL		AVANCE ACUMULADO	
				Programado	% Alcanzado	Programado	% Alcanzado
Predios registrados en el padrón catastral en el año actual			500	125	25%	375	75%
Predios registrados en el padrón catastral en el año anterior			500	500	100%	1500	300%
							102.4%
							171.6%

Atender para el presente ejercicio fiscal 2025 la meta establecida de variación estimada

TERCER TRIMESTRE			
AVANCE TRIMESTRAL	AVANCE ACUMULADO	SEMAFORO	SEMAFORO
PROGRAMADO 125	PROGRAMADO 375%	EFFECTIVO % -100%	EFFECTIVO % 102.4%
ALCANZADO %	ALCANZADO 512%	SEMAFORO -100%	SEMAFORO 102.4%

Errores  
 ENLACE ADMINISTRATIVO  
 SAMUEL RODRIGUEZ VILLALPANDO

Valido  
 TESORERIA MUNICIPAL  
 CLAUDIA OCHOA ORTIZ

TESORERIA MUNICIPAL



**Sistema de Coordinación Hacendaria del Estado de México con sus Municipios**  
**Guía Metodologica para el Seguimiento y Evaluación del Plan de Desarrollo Municipal 2025**



<b>MUNICIPIO</b>	<b>NAUCALPAN DE JUÁREZ</b>	<b>PROPOSITO</b>
<b>PbRM-08b</b>	<b>897</b>	

**EJE DE CAMBIO TRANSVERSAL:** EJE DE CAMBIO 1: CERO CORRUPCIÓN Y GOBIERNO DEL PUEBLO Y PARA EL PUEBLO "ESTADO DE DERECHO Y AUSTERIDAD"  
**TEMA DE DESARROLLO:** Un gobierno cercano a la gente, "el poder de servir"  
**PROGRAMA PRESUPUESTARIO:** 01080501 Gobierno electrónico  
**PROYECTO:** 010805010103 Innovación gubernamental con tecnologías de información  
**OBJETIVO DEL PROGRAMA PRESUPUESTARIO:** Incluye el conjunto de acciones tendientes a impulsar el gobierno electrónico, contribuir a la automatización de procesos, de sistemas prioritarios y al desarrollo de sistemas que requiera la administración pública, basados en tecnología de punta, conservando los criterios de estandarización para su optimización, así como diseñar y administrar la infraestructura de redes de telecomunicaciones, que permitan hacer eficiente la gestión interna y contribuir al mejoramiento en la prestación de los servicios públicos.

**DEPENDENCIA GENERAL:** L00 TESORERIA  
**DEPENDENCIA AUXILIAR:** 137 SIMPLIFICACIÓN ADMINISTRATIVA

**NOMBRE DEL INDICADOR:** Tasa de variación porcentual de predios regularizados.  
**FORMULA DE CALCULO:** ((Predios regularizados en el año actual / Predios regularizados en el año anterior)) \* 100

**INTERPRETACION:** Mide el Tasa de variación porcentual de predios regularizados.  
**DIMENSION QUE ATIENDE:** EFICACIA

**DESCRIPCION DEL FACTOR DE COMPARACION:** Atender para el presente ejercicio fiscal 2025 la meta establecida de variación estimada  
**ÁMBITO GEOGRÁFICO:** Naucalpan de Juárez

**FRECUENCIA DE MEDICION:** 4709  
**LINEA BASE:** 834,434  
**COBERTURA:**

VARIABLES DE LOS INDICADORES	UNIDAD DE MEDIDA	ORGANIZACIÓN	AVANCE TRIMESTRAL		AVANCE SEMESTRAL		AVANCE ANUAL				
			Programado	Efectivo %	Programado	Efectivo %	Programado	Efectivo %			
Predios regularizados en el año actual		SUMABLE	4000	25%	1000	0	0	3000	75%	2867	71.68%
Predios regularizados en el año anterior		SUMABLE	4000	100%	4000	0	0	12000	300%	2867	2867%

Atender para el presente ejercicio fiscal 2025 la meta establecida de variación estimada

META ANUAL			AVANCE TRIMESTRAL			AVANCE SEMESTRAL			AVANCE ANUAL		
PROGRAMADO	ALCANZADO	EFFECTIVO %	PROGRAMADO	ALCANZADO	EFFECTIVO %	PROGRAMADO	ALCANZADO	EFFECTIVO %	PROGRAMADO	ALCANZADO	EFFECTIVO %
4000	0	%	1000	0	%	3000	2867	71.68%	3000	2867	71.68%

**Elaboró**  
**ENLACE ADMINISTRATIVO**  
**SAMUEL RODRIGUEZ VILLALPANDO**

**Validó**  
**TESORERIA MUNICIPAL**  
**CLAUDIA OYOQUE ORTIZ**





PRESUPUESTO BASADO EN RESULTADOS MUNICIPAL

MUNICIPIO: NAUCALPAN DE JUÁREZ      097      Componente:  
 PbRM-08b      FICHAS TÉCNICAS DE SEGUIMIENTO DE INDICADORES 2025 DE GESTIÓN O ESTRATÉGICAS

EJE DE CAMBIO/EJE TRANSVERSAL: EJE DE CAMBIO 1: CERO CORRUPCIÓN Y GOBIERNO DEL PUEBLO Y PARA EL PUEBLO "ESTADO DE DERECHO Y AUSTERIDAD"  
 TEMA DE DESARROLLO: Un gobierno cercano a la gente, "el poder de servir"  
 PROGRAMA PRESUPUESTARIO: 01080501 Gobierno electrónico  
 PROYECTO: 010805010103 Innovación gubernamental con tecnologías de información  
 OBJETIVO DEL PROGRAMA PRESUPUESTARIO: Incluye el conjunto de acciones tendientes a impulsar el gobierno electrónico, contribuir a la automatización de procesos, de sistemas prioritarios y al desarrollo de sistemas que requiera la administración pública, basados en tecnología de punta, conservando los criterios de estandarización para su optimización, así como diseñar y administrar la infraestructura de redes de telecomunicaciones, que permitan hacer eficiente la gestión interna y contribuir al mejoramiento en la prestación de los servicios públicos.  
 DEPENDENCIA GENERAL: L00 TESORERIA  
 DEPENDENCIA AUXILIAR: 137 SIMPLIFICACIÓN ADMINISTRATIVA

ESTRUCTURA DEL INDICADOR  
 NOMBRE DEL INDICADOR: Porcentaje de servicios catastrales atendidos.  
 FORMULA DE CALCULO: ((Servicios catastrales atendidos a la población / Servicios catastrales solicitados por la población)) \* 100  
 INTERPRETACION: Mide el Porcentaje de servicios catastrales atendidos.  
 DIMENSION QUE ATIENDE: EFICIENCIA  
 DESCRIPCION DEL FACTOR DE COMPARACION: Atender para el presente ejercicio fiscal 2025 la meta establecida de avance estimado  
 FRECUENCIA DE MEDICION: SEMESTRAL  
 LINEA BASE: COBERTURA: 834.434  
 ÁMBITO GEOGRÁFICO: Naucalpan de Juárez

COMPORTAMIENTO DE LAS VARIABLES DURANTE EL TERCER TRIMESTRE

VARIABLES DEL INDICADOR	UNIDAD DE MEDIDA	OPERACION	META ANUAL	AVANCE TRIMESTRAL				AVANCE ACUMULADO			
				PROGRAMADO	%	ALCANZADO	%	PROGRAMADO	%	ALCANZADO	%
Servicios catastrales atendidos a la población	Servicios Catastrales	SUMABLE	4000	1000	25%	0	%	3000	75%	2867	71.68%
Servicios catastrales solicitados por la población	Servicios Catastrales	SUMABLE	4000	4000	100%	1873	46.83%	12000	300%	4740	29.63%

COMPORTAMIENTO DEL INDICADOR  
 DESCRIPCION DE LA SITUACION:  
 Atender para el presente ejercicio fiscal 2025 la meta establecida de avance estimado

TERCER TRIMESTRE

META ANUAL	AVANCE TRIMESTRAL				AVANCE ACUMULADO			
	PROGRAMADO	ALCANZADO	EFFECTIVO %	SEMAFORO	PROGRAMADO	ALCANZADO	EFFECTIVO %	SEMAFORO
4000	1000	0	%	🔴	3000	2867	71.68%	🟡

ESTADISTICA DE AVANCE DE LOS PROGRAMAS PRESUPUESTARIOS  
 ESTADO DE MEXICO

Elaboró  
 ENLACE ADMINISTRATIVO  
 SAMUEL RODRIGUEZ WICALPANDO

Validó  
 TESORERA MUNICIPAL  
 CLAUDIA OYOQUE ORTIZ



Sistema de Coordinación Hacendaria del Estado de México con sus Municipios  
 Guía Metodologica para el Seguimiento y Evaluación del Plan de Desarrollo Municipal 2025



PRESUPUESTO BASADO EN RESULTADOS MUNICIPAL

MUNICIPIO: NAUCALPAN DE JUÁREZ      Componente: 097

PbRM-08b      FICHAS TÉCNICAS DE SEGUIMIENTO DE INDICADORES 2025 DE GESTIÓN O ESTRATÉGICAS

EJE DE CAMBIO/EJE TRANSVERSAL: EJE DE CAMBIO 1. CERO CORRUPCIÓN Y GOBIERNO DEL PUEBLO Y PARA EL PUEBLO "ESTADO DE DERECHO Y AUSTERIDAD"  
 TEMA DE DESARROLLO: Un gobierno cercano a la gente, "el poder de servir"  
 PROGRAMA PRESUPUESTARIO: 01080501 Gobierno electrónico  
 PROYECTO: 010805010103 Innovación gubernamental con tecnologías de información  
 OBJETIVO DEL PROGRAMA PRESUPUESTARIO:  
 DEPENDENCIA GENERAL: L00 TESORERIA  
 DEPENDENCIA AUXILIAR: 137 SIMPLIFICACIÓN ADMINISTRATIVA

ESTRUCTURA DEL INDICADOR

NOMBRE DEL INDICADOR: Porcentaje de levantamientos topográficos catastrales de inmuebles realizados.  
 FORMULA DE CALCULO: ((Levantamientos topográficos realizados para la actualización catastral de inmuebles / Levantamientos topográficos programados para la actualización catastral de inmuebles)) \* 100  
 INTERPRETACION: Mide el Porcentaje de levantamientos topográficos catastrales de inmuebles realizados.  
 DIMENSION QUE ATIENDE: EFICIENCIA      FRECUENCIA DE MEDICION: TRIMESTRAL  
 DESCRIPCION DEL FACTOR DE COMPARACION: Atender para el presente ejercicio fiscal 2025 la meta establecida de avance estimado      LINEA BASE: COBERTURA: 834.434  
 ÁMBITO GEOGRÁFICO: Naucalpan de Juárez

COMPORTAMIENTO DE LAS VARIABLES DURANTE EL TERCER TRIMESTRE

VARIABLES DEL INDICADOR	UNIDAD DE MEDIDA	OPERACIÓN	META ANUAL	AVANCE TRIMESTRAL				AVANCE ACUMULADO			
				PROGRAMADO	%	ALCANZADO	%	PROGRAMADO	%	ALCANZADO	%
Levantamientos topográficos realizados para la actualización catastral de inmuebles	Levantamientos Topográficos	SUMABLE	12	3	25%	3	100%	9	75%	9	75%
Levantamientos topográficos programados para la actualización catastral de inmuebles	Reporte	SUMABLE	12	12	100%	12	100%	36	300%	36	75%

DESCRIPCIÓN DE LA META ANUAL

Atender para el presente ejercicio fiscal 2025 la meta establecida de avance estimado

META ANUAL	TERCER TRIMESTRE				AVANCE ACUMULADO			
	PROGRAMADO	ALCANZADO	EFFECTIVO %	SEMAFORO	PROGRAMADO	ALCANZADO	EFFECTIVO %	SEMAFORO
12	3	3	100%	100%	9	9	75%	75%

DESCRIPCIÓN DE RESULTADOS Y JUSTIFICACIÓN DEL ESTADO DE AVANCE DEL INDICADOR EN RELACIÓN AL PROGRAMA O PROYECTO

DESCRIPCIÓN DE LOS RESULTADOS

Elaboró  
ENLACE ADMINISTRATIVO  
SAMUEL RODRIGUEZ VILLALPANDO



Validó  
TESORERA MUNICIPAL  
CLAUDIA DYQUE ORTIZ





Sistema de Coordinación Hacendaria del Estado de México con sus Municipios  
 Guia Metodologica para el Seguimiento y Evaluación del Plan de Desarrollo Municipal 2025



PRESUPUESTO BASADO EN RESULTADOS MUNICIPAL

MUNICIPIO	NAUCALPAN DE JUÁREZ	997	Componente
-----------	---------------------	-----	------------

PbRM-08b FICHAS TÉCNICAS DE SEGUIMIENTO DE INDICADORES 2025 DE ORIENTACIÓN O ESTRATÉGICAS

EJE DE CAMBIO/EJE TRANSVERSAL:	EJE DE CAMBIO 1: CERO CORRUPCIÓN Y GOBIERNO DEL PUEBLO Y PARA EL PUEBLO "ESTADO DE DERECHO Y AUSTERIDAD"
TEMA DE DESARROLLO:	Un gobierno cercano a la gente, "el poder de servir"
PROGRAMA PRESUPUESTARIO:	01080501 Gobierno electrónico
PROYECTO:	010805010103 Innovación gubernamental con tecnologías de información
OBJETIVO DEL PROGRAMA PRESUPUESTARIO:	Incluir el conjunto de acciones tendientes a impulsar el gobierno electrónico, contribuir a la automatización de procesos, de sistemas prioritarios y al desarrollo de sistemas que requiera la administración pública, basados en tecnología de punta, conservando los criterios de estandarización para su optimización, así como diseñar y administrar la infraestructura de redes de telecomunicaciones, que permitan hacer eficiente la gestión interna y contribuir al mejoramiento en la prestación de los servicios públicos.
DEPENDENCIA GENERAL:	L00 TESORERIA
DEPENDENCIA AUXILIAR:	137 SIMPLIFICACIÓN ADMINISTRATIVA

ESTRUCTURA DEL INDICADOR

NOMBRE DEL INDICADOR:	Porcentaje de servicios catastrales atendidos.
FORMULA DE CALCULO:	((Servicios catastrales atendidos a la población / Servicios catastrales solicitados por la población)) *100
INTERPRETACION:	Mide el Porcentaje de servicios catastrales atendidos.
DIMENSION QUE ATIENDE:	EFICIENCIA
DESCRIPCION DEL FACTOR DE COMPARACION:	Atender para el presente ejercicio fiscal 2025 la meta establecida de avance estimado
ÁMBITO GEOGRÁFICO:	Naucalpan de Juárez
FRECUENCIA DE MEDICION:	SEMESTRAL
LINEA BASE:	
COBERTURA:	834.434

COMPORTAMIENTO DE LAS VARIABLES DURANTE EL TERCER TRIMESTRE

VARIABLES DEL INDICADOR	UNIDAD DE MEDIDA	OPERACIÓN	META ANUAL	AVANCE TRIMESTRAL				AVANCE ACUMULADO			
				PROGRAMADO	%	ALCANZADO	%	PROGRAMADO	%	ALCANZADO	%
Servicios catastrales atendidos a la población	Servicios Catastrales	SUMABLE	4000	1000	25%	0	%	3000	75%	2867	71.68%
Servicios catastrales solicitados por la población	Servicios Catastrales	SUMABLE	4000	4000	100%	1873	46.83%	12000	300%	4740	29.63%

COMPORTAMIENTO DEL INDICADOR


DESCRIPCION DE LA META A ALCANZAR: Atender para el presente ejercicio fiscal 2025 la meta establecida de avance estimado

META ANUAL	TERCER TRIMESTRE				AVANCE ACUMULADO			
	PROGRAMADO	ALCANZADO	EFFECTIVO %	SEMAFORO	PROGRAMADO	ALCANZADO	EFFECTIVO %	SEMAFORO
4000	1000	0	%		3000	2867	71.68%	

INDICACIÓN DE META LOGRADA Y JUSTIFICACIÓN DE CASO DE VARIACIÓN EXPENDIJO Y TOR RESPECTO A LOS PROGRAMADOS

EVALUACION DEL INDICADOR

Elaboró  
 ENLACE ADMINISTRATIVO  
 SAMUEL RODRIGUEZ VILLALPANDO



Validó  
 TESORERA MUNICIPAL  
 CLAUDIA OYOQUE ORTIZ





Presupuesto Basado en Resultados Municipal

Componente

097

Fichas Técnicas de Seguimiento de Indicadores 2025 de Gestión o Estratégicos

EJE DE CAMBIO/EJE TRANSVERSAL: CERO CORRUPCIÓN Y GOBIERNO DEL PUEBLO Y PARA EL PUEBLO "ESTADO DE DERECHO Y AUSTERIDAD"

TEMA DE DESARROLLO: Un gobierno cercano a la gente, "el poder de servir"

PROGRAMA PRESUPUESTARIO: 01080501 Gobierno electrónico

PROYECTO: 010805010103 Innovación gubernamental con tecnologías de información

OBJETIVO DEL PROGRAMA PRESUPUESTARIO:

DEPENDENCIA GENERAL: L00 TESORERIA

DEPENDENCIA AUXILIAR: 137 SIMPLIFICACIÓN ADMINISTRATIVA

NOMBRE DEL INDICADOR:

Porcentaje de levantamientos topográficos catastrales de inmuebles realizados.

FORMULA DE CALCULO:

((Levantamientos topográficos realizados para la actualización catastral de inmuebles / Levantamientos topográficos programados para la actualización catastral de inmuebles)) \*100

INTERPRETACION:

Mide el Porcentaje de levantamientos topográficos catastrales de inmuebles realizados.

DIMENSION QUE ATIENDE: EFICIENCIA

FRECUENCIA DE MEDICION: TRIMESTRAL

DESCRIPCION DEL FACTOR DE COMPARACION: Atender para el presente ejercicio fiscal 2025 la meta establecida de avance estimado

LINEA BASE:

COBERTURA: 834.434

ÁMBITO GEOGRÁFICO: Naucalpan de Juárez

COMPORTAMIENTO DE LAS VARIABLES DURANTE EL TERCER TRIMESTRE

VARIABLE DEL INDICADOR	UNIDAD DE MEDIDA	OPERACION	META ANUAL	AVANCE TRIMESTRAL		AVANCE ACUMULADO	
				PROGRAMADO	% ALCANZADO	PROGRAMADO	% ALCANZADO
Levantamientos topográficos realizados para la actualización catastral de inmuebles	Levantamientos Topográficos	SUMABLE	12	3	25%	9	75%
Levantamientos topográficos programados para la actualización catastral de inmuebles	Reporte	SUMABLE	12	12	100%	36	300%

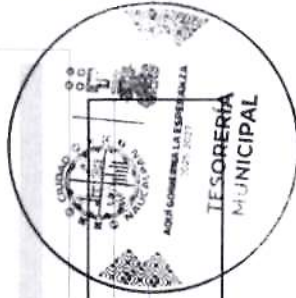
Atender para el presente ejercicio fiscal 2025 la meta establecida de avance estimado

META ANUAL	TERCER TRIMESTRE			AVANCE ACUMULADO	
	PROGRAMADO	ALCANZADO	EFFECTIVO %	SEMÁFORO	EFFECTIVO %
12	3	3	100%	100%	75%
	PROGRAMADO	ALCANZADO	PROGRAMADO	ALCANZADO	EFFECTIVO %
	9	9	9	9	75%

Elaboró  
ENLACE ADMINISTRATIVO  
SAMUEL RODRIGUEZ VILLALPANDO



Validó  
TESORERA MUNICIPAL  
CLAUDIA DYGUE ORTIZ





Sistema de Coordinación Hacendaria del Estado de México con sus Municipios  
 Guía Metodologica para el Seguimiento y Evaluación del Plan de Desarrollo Municipal 2025



PRESUPUESTO BASADO EN RESULTADOS MUNICIPAL

MUNICIPIO	NAUCALPAN DE JUÁREZ	097	Fin Estratégico
PbRM-08b	FICHAS TÉCNICAS DE SEGUIMIENTO DE INDICADORES 2025 DE GESTIÓN O ESTRATÉGICAS		

EJE DE CAMBIO/EJE TRANSVERSAL: EJE DE CAMBIO 1: CERO CORRUPCIÓN Y GOBIERNO DEL PUEBLO Y PARA EL PUEBLO "ESTADO DE DERECHO Y AUSTERIDAD"  
 TEMA DE DESARROLLO: Transparencia y rendición de cuentas  
 PROGRAMA PRESUPUESTARIO: 04010101 Deuda pública  
 PROYECTO: 040101010202 Amortización de la deuda (capital)  
 OBJETIVO DEL PROGRAMA PRESUPUESTARIO: Considera las erogaciones que implica el pago total o parcial de un empréstito de origen interno o externo otorgado al sector público amparado por un título de crédito, convenio o contrato. La deuda del sector público comúnmente se amortiza en el largo plazo mediante pagos periódicos.  
 DEPENDENCIA GENERAL: L00 TESORERIA  
 DEPENDENCIA AUXILIAR: 116 EGRESOS

ESTRUCTURA DEL INDICADOR

NOMBRE DEL INDICADOR: Porcentaje de adeudos por incumplimiento de pago con respecto a los egresos municipales.  
 FORMULA DE CALCULO:  $(\text{Monto total de adeudos por concepto de rezago de cumplimiento de obligaciones por servicios y financiamiento proporcionados} / \text{Total de Egresos municipales}) * 100$   
 INTERPRETACION: Mide el Porcentaje de adeudos por incumplimiento de pago con respecto a los egresos municipales.  
 DIMENSION QUE ATIENDE: EFICACIA  
 FRECUENCIA DE MEDICION: ANUAL  
 DESCRIPCION DEL FACTOR DE COMPARACION: Atender para el presente ejercicio fiscal 2025 la meta establecida de avance estimado  
 LINEA BASE: 98173721.66  
 ÁMBITO GEOGRÁFICO: Naucalpan de Juárez  
 COBERTURA: 834,434

COMPORTAMIENTO DE LAS VARIABLES DURANTE EL TERCER TRIMESTRE

VARIABLES DEL INDICADOR	UNIDAD DE MEDIDA	OPERACIÓN	META ANUAL	AVANCE TRIMESTRAL				AVANCE ACUMULADO			
				PROGRAMADO	%	ALCANZADO	%	PROGRAMADO	%	ALCANZADO	%
Monto total de adeudos por concepto de rezago de cumplimiento de obligaciones por servicios y financiamiento proporcionados	Pesos	SUMABLE	180236309.95	0	%	0	%	0	%	0	%
Total de Egresos municipales	Pesos	SUMABLE	1	0	%	0	%	0	%	0	%

COMPORTAMIENTO DEL INDICADOR

DESCRIPCIÓN DE LA META ANUAL

Atender para el presente ejercicio fiscal 2025 la meta establecida de avance estimado

META ANUAL	TERCER TRIMESTRE				AVANCE ACUMULADO			
	PROGRAMADO	ALCANZADO	EFFECTIVO %	SEMAFORO	PROGRAMADO	ALCANZADO	EFFECTIVO %	SEMAFORO
180236309.95	0	%	%		%	%	%	

DESCRIPCIÓN DE CONSULTAS Y JUSTIFICACION DE CASO DE VARIACIÓN DE METAS ANUALES RESPECTO A LO PROGRAMADO

EVALUACIÓN DEL IMPACTO

Elaboró  
 ENLACE ADMINISTRATIVO  
 SAMUEL RODRIGUEZ VILLALPANDO



Validó  
 TESORERA MUNICIPAL  
 CYNALMA CYOQUE ORTIZ





PRESUPUESTO BASADO EN RESULTADOS MUNICIPAL

MUNICIPIO	NAUCALPAN DE JUÁREZ	087	Propósito
PBRM-08b	FICHAS TÉCNICAS DE SEGUIMIENTO Y EVALUACIÓN DE LOS INDICADORES 2025 DE GESTIÓN OPERATIVAS		

**EJE DE CAMBIO/EJE TRANSVERSAL:**  
**TEMA DE DESARROLLO:**  
**PROGRAMA PRESUPUESTARIO:**  
**PROYECTO:**

**EJE DE CAMBIO 1: CERO CORRUPCIÓN Y GOBIERNO DEL PUEBLO Y PARA EL PUEBLO "ESTADO DE DERECHO Y AUSTERIDAD"**  
 Transparencia y rendición de cuentas  
 04010101 Deuda pública  
 040101010202 Amortización de la deuda (capital)

**OBJETIVO DEL PROGRAMA PRESUPUESTARIO:**  
 Considera las erogaciones que implica el pago total o parcial de un reintegro de origen interno o en terreno otorgado al sector público empinado por un título de crédito, convenio o contrato. La deuda del sector público comúnmente se amortiza en el largo plazo mediante pagos periódicos.

**DEPENDENCIA GENERAL:** L00 TESORERIA  
**DEPENDENCIA AUXILIAR:** 116 EGRESOS

**NOMBRE DEL INDICADOR:** Porcentaje de pago de rezago a acreedores con relación a los ingresos municipales

**FORMULA DE CALCULO:** (Monto del monto de rezago por pago a acreedores sujetos a regularización / Total de ingresos Municipales del presente ejercicio) \* 100

**INTERPRETACION:** Mide el Porcentaje de pago de rezago a acreedores con relación a los ingresos municipales

**DIMENSION QUE ATIENDE:** EFICACIA

**DESCRIPCION DEL FACTOR DE COMPARACION:** Atender para el presente ejercicio fiscal 2025 la meta establecida de avance estimado

**FRECUENCIA DE MEDICION:** 98173721.66  
**LINEA BASE:** 834,434  
**COBERTURA:**

**AMBITO GEOGRAFICO:** Naucalpan de Juárez

VARIABLES DEL INDICADOR	UNIDAD DE MEDIDA	OPERACION	META ANUAL	AVANZES TRIMESTRAL		AVANZES ACUMULADO	
				Porcentaje	Alcance	Porcentaje	Alcance
Monto de finido de rezago por pago a acreedores sujetos a regularización	Pesos	SUMABLE	180236309.95	0	0	0	0
Total de ingresos Municipales del presente ejercicio	Pesos	SUMABLE	1	0	0	0	0

Atender para el presente ejercicio fiscal 2025 la meta establecida de avance estimado

META ANUAL	Avances Trimestral			Avance Acumulado		
	PROGRAMADO	ALCANZADO	EFFECTIVO %	PROGRAMADO	ALCANZADO	EFFECTIVO %
180236309.95	0	0	%	0	0	0%

Elaboró  
**ENLACE ADMINISTRATIVO**  
 SAMUEL RODRIGUEZ VILLALPANDO



Validó  
**TESORERA MUNICIPAL**  
 CLAUDIA OYÓQUE ORTIZ





PRESUPUESTO BASADO EN RESULTADOS MUNICIPAL

MUNICIPIO NAUCALPAN DE JUÁREZ 097

Componente:

PbRM-08b FICHAS TÉCNICAS DE SEGUIMIENTO DE INDICADORES 2025 DE GESTIÓN O ESTRATÉGICOS

EJE DE CAMBIO/EJE TRANSVERSAL: EJE DE CAMBIO 1: CERO CORRUPCIÓN Y GOBIERNO DEL PUEBLO Y PARA EL PUEBLO "ESTADO DE DERECHO Y AUSTERIDAD"

TEMA DE DESARROLLO: Transparencia y rendición de cuentas

PROGRAMA PRESUPUESTARIO: 04010101 Deuda pública

PROYECTO: 0401010202 Amortización de la deuda (capital)

OBJETIVO DEL PROGRAMA PRESUPUESTARIO: Considera las erogaciones que implica el pago total o parcial de un empréstito de origen interno o externo otorgado al sector público amparado por un título de crédito, convenio o contrato. La deuda del sector público comúnmente se amortiza en el largo plazo mediante pagos periódicos.

DEPENDENCIA GENERAL: L00 TESORERIA

DEPENDENCIA AUXILIAR: 116 EGRESOS

ESTRUCTURA DEL INDICADOR

NOMBRE DEL INDICADOR: Porcentaje de los ingresos municipales destinados al pago de rezago a proveedores.

FORMULA DE CALCULO: ((Monto establecido de amortización para el pago del rezago por incumplimiento de pago por servicios proporcionados / Total de ingresos Municipales)) \* 100

INTERPRETACION: Mide el Porcentaje de los ingresos municipales destinados al pago de rezago a proveedores.

DIMENSION QUE ATIENDE: EFICACIA

DESCRIPCION DEL FACTOR DE COMPARACION: Atender para el presente ejercicio fiscal 2025 la meta establecida de avance estimado

ÁMBITO GEOGRÁFICO: Naucalpan de Juárez

FRECUENCIA DE MEDICION: SEMESTRAL

LINEA BASE:

COBERTURA: 834.434

COMPORTAMIENTO DE LAS VARIABLES DURANTE EL TERCER TRIMESTRE

VARIABLES DEL INDICADOR	UNIDAD DE MEDIDA	OPERACIÓN	META ANUAL	AVANCE TRIMESTRAL				AVANCE ACUMULADO			
				PROGRAMADO	%	ALCANZADO	%	PROGRAMADO	%	ALCANZADO	%
Monto establecido de amortización para el pago del rezago por incumplimiento de pago por servicios proporcionados	Pesos	SUMABLE	180236309.95	0	%	0	%	0	%	0	%
Total de ingresos Municipales	Pesos	SUMABLE	1	0	%	0	%	0	%	0	%

COMPORTAMIENTO DEL INDICADOR

DESCRIPCIÓN DE LA META ANUAL: Atender para el presente ejercicio fiscal 2025 la meta establecida de avance estimado


TERCER TRIMESTRE

META ANUAL	AVANCE TRIMESTRAL				AVANCE ACUMULADO			
	PROGRAMADO	ALCANZADO	EFFECTIVO %	SEMAFORO	PROGRAMADO	ALCANZADO	EFFECTIVO %	SEMAFORO
180236309.95	0	0	%	%	0	0	%	%


DESCRIPCIÓN DE RESULTADOS Y JUSTIFICACIÓN DE CASO DE VARIACION SUPERIOR A 5% RESPECTO A LO PROGRAMADO

EVALUACIÓN DEL INDICADOR

Elaboró  
ENLACE ADMINISTRATIVO  
SAMUEL RODRIGUEZ VILLALPANDO



Validó  
TESORERA MUNICIPAL  
CLAUDIA OYQUE ORTIZ





Sistema de Coordinación Hacendaria del Estado de México con sus Municipios  
 Guía Metodologica para el Seguimiento y Evaluación del Plan de Desarrollo Municipal 2025



PRESUPUESTO BASADO EN RESULTADOS MUNICIPAL

MUNICIPIO: NAUCALPAN DE JUÁREZ      Componente: 097

PbRM-08b      FICHAS TÉCNICAS DE SEGUIMIENTO DE INDICADORES 2025 DE GESTIÓN O ESTRATÉGICAS

EJE DE CAMBIO/EJE TRANSVERSAL: EJE DE CAMBIO 1: CERO CORRUPCIÓN Y GOBIERNO DEL PUEBLO Y PARA EL PUEBLO "ESTADO DE DERECHO Y AUSTERIDAD"  
 TEMA DE DESARROLLO: Transparencia y rendición de cuentas  
 PROGRAMA PRESUPUESTARIO: 04010101 Deuda pública  
 PROYECTO: 040101010202 Amortización de la deuda (capital)  
 OBJETIVO DEL PROGRAMA PRESUPUESTARIO: Considera las erogaciones que implica el pago total o parcial de un empréstito de origen interno o externo otorgado al sector público amparado por un título de crédito, convenio o contrato. La deuda del sector público comúnmente se amortiza en el largo plazo mediante pagos periódicos.  
 DEPENDENCIA GENERAL: L00 TESORERIA  
 DEPENDENCIA AUXILIAR: 116 EGRESOS

ESTRUCTURA DEL INDICADOR

NOMBRE DEL INDICADOR: Porcentaje de los ingresos municipales destinados al pago de rezago a proveedores.  
 FORMULA DE CALCULO:  $((\text{Monto establecido de amortización para el pago del rezago por incumplimiento de pago por servicios proporcionados} / \text{Total de ingresos Municipales})) * 100$   
 INTERPRETACION: Mide el Porcentaje de los ingresos municipales destinados al pago de rezago a proveedores.  
 DIMENSION QUE ATIENDE: EFICACIA      FRECUENCIA DE MEDICION: SEMESTRAL  
 DESCRIPCION DEL FACTOR DE COMPARACION: Atender para el presente ejercicio fiscal 2025 la meta establecida de avance estimado      LINEA BASE:  
 COBERTURA: 834.434  
 ÁMBITO GEOGRÁFICO: Naucalpan de Juárez

COMPORTAMIENTO DE LAS VARIABLES DURANTE EL TERCER TRIMESTRE

VARIABLES DEL INDICADOR	UNIDAD DE MEDIDA	OPERACIÓN	META ANUAL	AVANCE TRIMESTRAL				AVANCE ACUMULADO			
				PROGRAMADO	%	ALCANZADO	%	PROGRAMADO	%	ALCANZADO	%
Monto establecido de amortización para el pago del rezago por incumplimiento de pago por servicios proporcionados	Pesos	SUMABLE	180236309.95	0	%	0	%	0	%	0	%
Total de ingresos Municipales	Pesos	SUMABLE	1	0	%	0	%	0	%	0	%

COMPORTAMIENTO DEL INDICADOR

DESCRIPCIÓN DE LA META ANUAL  
 Atender para el presente ejercicio fiscal 2025 la meta establecida de avance estimado


TERCER TRIMESTRE

META ANUAL	AVANCE TRIMESTRAL			SEMAFORO	AVANCE ACUMULADO			SEMAFORO
	PROGRAMADO	ALCANZADO	EFFECTIVO %		PROGRAMADO	ALCANZADO	EFFECTIVO %	
180236309.95	0	0	%	🚫	0	0	%	🚫

DESCRIPCIÓN DE RESULTADOS Y JUSTIFICACIÓN DE CASO DE AMARILLO SUPERIOR A 15% RESPECTO A LO PROGRAMADO

EVALUACIÓN DEL INDICADOR

Elaboró  
 ENLACE ADMINISTRATIVO  
 SAMUEL RODRIGUEZ VILLALPANDO



Validó  
 TESORERA MUNICIPAL  
 CLAUDIA OYÓQUE ORTIZ





Sistema de Coordinación Hacendaria del Estado de México con sus Municipios  
 Guia Metodologica para el Seguimiento y Evaluación del Plan de Desarrollo Municipal 2025



PRESUPUESTO BASADO EN RESULTADOS MUNICIPAL

MUNICIPIO	NAUCALPAN DE JUÁREZ	097	Fin Estratégico
PbRM-08b	FICHAS TÉCNICAS DE SEGUIMIENTO DE INDICADORES 2025 DE GESTIÓN O ESTRATÉGICAS		

EJE DE CAMBIO/EJE TRANSVERSAL: EJE DE CAMBIO 1: CERO CORRUPCIÓN Y GOBIERNO DEL PUEBLO Y PARA EL PUEBLO "ESTADO DE DERECHO Y AUSTERIDAD"  
 TEMA DE DESARROLLO: Transparencia y rendición de cuentas  
 PROGRAMA PRESUPUESTARIO: 04020101 Transferencias  
 PROYECTO: 040201010104 Transferencias del ayuntamiento a organismos municipales  
 OBJETIVO DEL PROGRAMA PRESUPUESTARIO: Incluir el registro de las transferencias realizadas por los ayuntamientos a los organismos municipales para objetivos diversos.  
 DEPENDENCIA GENERAL: L00 TESORERIA  
 DEPENDENCIA AUXILIAR: 116 EGRESOS

ESTRUCTURA DEL INDICADOR

NOMBRE DEL INDICADOR: Porcentaje de recursos destinados a transferencias  
 FORMULA DE CALCULO:  $(\text{Total de recursos previstos paratransferencias hacia entes municipales} / \text{Total de ingresos municipales}) * 100$   
 INTERPRETACION: Mide el Porcentaje de recursos destinados a transferencias  
 DIMENSION QUE ATIENDE: EFICACIA  
 DESCRIPCION DEL FACTOR DE COMPARACION: Atender para el presente ejercicio fiscal 2025 la meta establecida de avance estimado  
 ÁMBITO GEOGRÁFICO: Naucaipan de Juárez

FRECUENCIA DE MEDICION: ANUAL  
 LINEA BASE: 48  
 COBERTURA: 834,434

COMPORTAMIENTO DE LAS VARIABLES DURANTE EL TERCER TRIMESTRE

VARIABLES DEL INDICADOR	UNIDAD DE MEDIDA	OPERACIÓN	META ANUAL	AVANCE TRIMESTRAL				AVANCE ACUMULADO			
				PROGRAMADO	%	ALCANZADO	%	PROGRAMADO	%	ALCANZADO	%
Total de recursos previstos paratransferencias hacia entes municipales	Pesos	SUMABLE	48	12	25%	12	100%	36	75%	36	75%
Total de ingresos municipales	Pólizas de Egreso	SUMABLE	48	144	300%	144	100%	432	900%	432	900%

COMPORTAMIENTO DEL INDICADOR

DESCRIPCION DE LA META ANUAL

Atender para el presente ejercicio fiscal 2025 la meta establecida de avance estimado



META ANUAL	TERCER TRIMESTRE							
	AVANCE TRIMESTRAL				AVANCE ACUMULADO			
	PROGRAMADO	ALCANZADO	EFFECTIVO %	SEMAFORO	PROGRAMADO	ALCANZADO	EFFECTIVO %	SEMAFORO
48	12	12%	100%	100%	36%	36%	75%	75%

DESCRIPCION DE RESULTADOS Y JUSTIFICACION DE CASO DE VARIACION SUPERIOR A 20% RESPECTO A LO PROGRAMADO

EVALUACION DEL INDICADOR

Elaboró  
 ENLACE ADMINISTRATIVO  
 SAMUEL RODRIGUEZ VILLALPANDO

Validó  
 TESORERA MUNICIPAL  
 CLAUDIA OCHOA ORTIZ





Sistema de Coordinación Hacendaria del Estado de México con sus Municipios  
 Guia Metodologica para el Seguimiento y Evaluación del Plan de Desarrollo Municipal 2025



PRESUPUESTO BASADO EN RESULTADOS MUNICIPAL

MUNICIPIO: NAUCALPAN DE JUÁREZ      Propósito: 097  
 PBRM-08b      FICHAS TÉCNICAS DE SEGUIMIENTO DE INDICADORES 2025 DE GESTIÓN O ESTRATÉGICAS

EJE DE CAMBIO/EJE TRANSVERSAL: EJE DE CAMBIO 1: CERO CORRUPCIÓN Y GOBIERNO DEL PUEBLO Y PARA EL PUEBLO "ESTADO DE DERECHO Y AUSTERIDAD"

TEMA DE DESARROLLO: Transparencia y rendición de cuentas

PROGRAMA PRESUPUESTARIO: 04020101      Transferencias

PROYECTO: 040201010104      Transferencias del ayuntamiento a organismos municipales

OBJETIVO DEL PROGRAMA PRESUPUESTARIO: Incluye el registro de las transferencias realizadas por los ayuntamientos a los organismos municipales para objetivos diversos.

DEPENDENCIA GENERAL: L00 TESORERIA

DEPENDENCIA AUXILIAR: 116 EGRESOS

NOMBRE DEL INDICADOR: Tasa de variación en los recursos transferidos a entes municipales.

FORMULA DE CALCULO:  $((\text{Recursos transferidos a entes municipales en el año actual} / \text{Recursos transferidos en el año anterior}) - 1) * 100$

INTERPRETACION: Mide la Tasa de variación en los recursos transferidos a entes municipales.

DIMENSION QUE ATIENDE: EFICACIA

DESCRIPCION DEL FACTOR DE COMPARACION: Atender para el presente ejercicio fiscal 2025 la meta establecida de avance estimado

FRECUENCIA DE MEDICION: 48

LINEA BASE: 834.434

COBERTURA:

ÁMBITO GEOGRÁFICO: Naucalpan de Juárez

VARIABLES DE INDICADOR	UNIDAD DE MEDIDA	OPERACION	META ANUAL		AVANCE TRIMESTRAL		AVANCE ACUMULADO				
			PROGRAMADO	ALCANZADO	PROGRAMADO	ALCANZADO	PROGRAMADO	ALCANZADO			
Recursos transferidos a entes municipales en el año actual	Pesos	SUMABLE	48	0	12	25%	0	36	75%	24	50%
Recursos transferidos en el año anterior	Pólizas de Egreso	SUMABLE	48	0	144	300%	0	432	900%	288	288%

COMPARACION DEL AVANCE TRIMESTRAL CON EL AVANCE TRIMESTRAL DEL EJERCICIO ANTERIOR

DESCRIPCION DEL AVANCE TRIMESTRAL

Atender para el presente ejercicio fiscal 2025 la meta establecida de avance estimado

META ANUAL	AVANCE TRIMESTRAL		TERCER TRIMESTRE		AVANCE ACUMULADO	
	PROGRAMADO	ALCANZADO	PROGRAMADO	ELECTIVO %	ALCANZADO	SEMAFORO
48	12	0	36	50%	24	50%

DESCRIPCION DEL ESTADO DE AVANCE TRIMESTRAL EN CASO DE AVANCE TRIMESTRAL MENOR AL AVANCE TRIMESTRAL DEL EJERCICIO ANTERIOR

SEMAFORO DE AVANCE TRIMESTRAL

Elaboró: ENLACE ADMINISTRATIVO  
 SAMUEL RODRIGUEZ NAUCALPANDO

Validó: TESORERA MUNICIPAL  
 CLAUDIA OCHOA GARCIA



**PRESUPUESTO BASADO EN RESULTADOS MUNICIPAL**

MUNICIPIO	NAUCALPAN DE JUÁREZ	Componente	097
PbRM-08b	FICHAS TÉCNICAS DE SEGUIMIENTO DE INDICADORES 2025 DE GESTIÓN O ESTRATÉGICOS		

EJE DE CAMBIO/EJE TRANSVERSAL: CERO CORRUPCIÓN Y GOBIERNO DEL PUEBLO Y PARA EL PUEBLO "ESTADO DE DERECHO Y AUSTERIDAD"

TEMA DE DESARROLLO: Transparencia y rendición de cuentas

PROGRAMA PRESUPUESTARIO: 04020101

Transferecias

PROYECTO: 040201010104

Transferecias del ayuntamiento a organismos municipales

Objetivo del programa presupuestario: Incluye el registro de las transferecias realizadas por los ayuntamientos a los organismos municipales para objetivos de desarrollo.

DEPENDENCIA GENERAL: L00 TESORERIA

DEPENDENCIA AUXILIAR: 116 EGRESOS

**INDICADOR**

Nombre del indicador: Porcentaje de gasto v ia transferencias.

Formula de calculo: ((Participación mensual destinada a entes municipales / Total de egresos mensuales)) \* 100

Interpretación: Mide el Porcentaje de gasto v ia transferencias.

Dimensión que atiende: EFICIENCIA

Descripción del factor de comparación: Atender para el presente ejercicio fiscal 2025 la meta establecida de avance estimado

Ámbito geográfico: Naucalpan de Juárez

Frecuencia de medición: MENSUAL

Línea base: 834.434

Cobertura:

VARIABLES DEL INDICADOR	UNIDAD DE MEDIDA	OPERACIÓN	META ANUAL	AVANCE TRIMESTRAL		AVANCE ACUMULADO					
				PROGRAMADO	% ALCANZADO	PROGRAMADO	% ALCANZADO				
Participación mensual destinada a entes municipales	Pesos	SUMABLE	48	12	25%	12	100%	36	75%	36	75%
Total de egresos mensuales	Pólizas de Egreso	SUMABLE	48	144	300%	144	100%	432	900%	432	75%

Atender para el presente ejercicio fiscal 2025 la meta establecida de avance estimado

META ANUAL	AVANCE TRIMESTRAL			AVANCE ACUMULADO		
	PROGRAMADO	ALCANZADO	EFFECTIVO %	PROGRAMADO	ALCANZADO	EFFECTIVO %
48	12	12	100%	36	36	75%

SEMAFORO 100% 75%

Elaboró:  
**ENLACE ADMINISTRATIVO**  
 SAMUEL RODRIGUEZ VIALPANDO

Validó:  
**TESORERÍA MUNICIPAL**  
 CLAUDIA CHAVEZ ORTIZ



PRESUPUESTO BASADO EN RESULTADOS MUNICIPAL

MUNICIPIO: NAUCALPAN DE JUÁREZ Componente: 097

PbRM-08b

FICHAS TÉCNICAS DE SEGUIMIENTO DE INDICADORES 2025 DE GESTIÓN O ESTRATÉGICAS

EJE DE CAMBIO/EJE TRANSVERSAL: CERO CORRUPCIÓN Y GOBIERNO DEL PUEBLO Y PARA EL PUEBLO -ESTADO DE DERECHO Y AUSTERIDAD-

TEMA DE DESARROLLO: Transparencia y rendición de cuentas

PROGRAMA PRESUPUESTARIO: 04020101 Transferencias

PROYECTO: 040201010104 Transferencias del ayuntamiento a organismos municipales

OBJETIVO DEL PROGRAMA PRESUPUESTARIO: Iniciar y el registro de las transferencias realizadas por los ayuntamientos a los organismos municipales para objetivos diversos.

DEPENDENCIA GENERAL: L00 TESORERIA

DEPENDENCIA AUXILIAR: 116 EGRESOS

NOMBRE DEL INDICADOR: Porcentaje de gasto vía transferencias.

FORMULA DE CALCULO: ((Participación mensual destinada a entes municipales / Total de egresos mensuales)) \*100

INTERPRETACION: Mide el Porcentaje de gasto vía transferencias.

DIMENSION QUE ATIENDE: EFICIENCIA

DESCRIPCION DEL FACTOR DE COMPARACION: Atender para el presente ejercicio fiscal 2025 la meta establecida de avance estimado

ÁMBITO GEOGRÁFICO: Naucalpan de Juárez

FRECUENCIA DE MEDICION: MENSUAL  
LINEA BASE: 834.434  
COBERTURA:

COMPORTAMIENTO DE LAS VARIABLES DURANTE EL TERCER TRIMESTRE

VARIABLE DEL INDICADOR	UNIDAD DE MEDIDA	OPERACIÓN	META ANUAL	AVANCE TRIMESTRAL		AVANCE ACUMULADO	
				PROGRAMADO	% ALCANZADO	PROGRAMADO	% ALCANZADO
Participación mensual destinada a entes municipales	Pesos	SUMABLE	48	12	25%	36	75%
Total de egresos mensuales	Pólizas de Egreso	SUMABLE	48	144	300%	432	900%

Atender para el presente ejercicio fiscal 2025 la meta establecida de avance estimado


META ANUAL	AVANCE TRIMESTRAL			AVANCE ACUMULADO		
	PROGRAMADO	ALCANZADO	EFFECTIVO %	PROGRAMADO	ALCANZADO	EFFECTIVO %
48	12	100%	100%	36	36	75%
						SEMÁFORO
						75%

ELABORACIÓN DE RESULTADOS Y REGISTRO DE AVANCE DE VARIABLES DURANTE EL TERCER TRIMESTRE

ELABORACIÓN DE REGISTRO

Elaboró  
ENLACE ADMINISTRATIVO  
SAMUEL RODRIGUEZ MILLALPANDO

Validó  
TESORERÍA MUNICIPAL  
CLAUDIA OYOQUE ORTIZ





Sistema de Coordinación Hacendaria del Estado de México con sus Municipios  
Guía Metodologica para el Seguimiento y Evaluación del Plan de Desarrollo Municipal 2025

PRESUPUESTO BASADO EN RESULTADOS MUNICIPAL

MUNICIPIO	NAUCALPAN DE JUÁREZ	097	Actividad
PbRM-08b	FICHA TECNICA DE SEGUIMIENTO DE INDICADORES DE GESTIÓN O ESTRATÉGICOS 2025		

EJE DE CAMBIO/EJE TRANSVERSAL: EJE DE CAMBIO 1: CERO CORRUPCIÓN Y GOBIERNO DEL PUEBLO Y PARA EL PUEBLO "ESTADO DE DERECHO Y AUSTERIDAD"  
 TEMA DE DESARROLLO: Transparencia y rendición de cuentas  
 PROGRAMA PRESUPUESTARIO: 04020101 Transferencias  
 PROYECTO: 040201010104 Transferencias del ayuntamiento a organismos municipales  
 OBJETIVO DEL PROGRAMA PRESUPUESTARIO: Iniciar el registro de las transferencias realizadas por los ayuntamientos a los organismos municipales para objetivos diversos.

DEPENDENCIA GENERAL: L00 TESORERIA  
 DEPENDENCIA AUXILIAR: 116 EGRESOS

ESTRUCTURA DEL INDICADOR

NOMBRE DEL INDICADOR: Porcentaje de registros contables correspondientes a transferencias.  
 FORMULA DE CALCULO:  $((\text{Pólizas emitidas para registrar transferencias} / \text{Total de Pólizas generadas})) * 100$

INTERPRETACION: Mide el Porcentaje de registros contables correspondientes a transferencias.

DIMENSION QUE ATIENDE: EFICIENCIA FRECUENCIA DE MEDICION: MENSUAL

DESCRIPCION DEL FACTOR DE COMPARACION: Atender para el presente ejercicio fiscal 2025 la meta establecida de avance estimado

LINEA BASE:

ÁMBITO GEOGRÁFICO: Naucalpan de Juárez

COBERTURA: 834,434

COMPORTAMIENTO DE LAS VARIABLES DURANTE EL TERCER TRIMESTRE											
VARIABLES DEL INDICADOR	UNIDAD DE MEDIDA	OPERACIÓN	META ANUAL	AVANCE TRIMESTRAL				AVANCE ACUMULADO			
				PROGRAMADO	%	ALCANZADO	%	PROGRAMADO	%	ALCANZADO	%
Pólizas emitidas para registrar transferencias	Pólizas	SUMABLE	48	12	25%	12	100%	36	75%	36	75%
Total de Pólizas generadas	Pólizas de Egreso	SUMABLE	48	144	300%	144	100%	432	900%	432	75%

COMPORTAMIENTO DEL INDICADOR


Atender para el presente ejercicio fiscal 2025 la meta establecida de avance estimado

META ANUAL	TERCER TRIMESTRE							
	AVANCE TRIMESTRAL				AVANCE ACUMULADO			
	PROGRAMADO	ALCANZADO	EFFECTIVO %	SEMAFORO	PROGRAMADO	ALCANZADO	EFFECTIVO %	SEMAFORO
48	12	12	100%	100%	36	36	75%	75%


DESCRIPCION DE RESULTADOS Y JUSTIFICACION DE CASO DE VARIACION SUPERIOR A LOS INDICADOS A LO PROGRAMADO

DEFINICION DEL INDICADOR

Elaboró  
 ENLACE ADMINISTRATIVO  
 SAMUEL RODRIGUEZ VILLALPANDO



Validó  
 TESORERA MUNICIPAL  
 CLAUDIA OYOQUE ORTIZ





Sistema de Coordinación Hacendaria del Estado de México con sus Municipios  
 Guía Metodologica para el Seguimiento y Evaluación del Plan de Desarrollo Municipal 2025



PRESUPUESTO BASADO EN RESULTADOS MUNICIPAL

MUNICIPIO	NAUCALPAN DE JUÁREZ	097	Fin Estratégico
PbRM-08b	FICHAS TÉCNICAS DE SEGUIMIENTO DE INDICADORES 2025 DE GESTIÓN O ESTRATÉGICAS		

EJE DE CAMBIO/EJE TRANSVERSAL: EJE DE CAMBIO 1: CERO CORRUPCIÓN Y GOBIERNO DEL PUEBLO Y PARA EL PUEBLO "ESTADO DE DERECHO Y AUSTERIDAD"  
 TEMA DE DESARROLLO: Transparencia y rendición de cuentas  
 PROGRAMA PRESUPUESTARIO: 04040101 Provisiones para el pago de adeudos de ejercicios fiscales anteriores  
 PROYECTO: 040401010101 Pasivos derivados de erogaciones devengadas y pendientes de ejercicios anteriores  
 OBJETIVO DEL PROGRAMA PRESUPUESTARIO: Contiene las acciones que se realizan para la erogación de recursos correspondientes al pago de adeudos que se adquirieron en ejercicios distintos al actual.  
 DEPENDENCIA GENERAL: L00 TESORERIA  
 DEPENDENCIA AUXILIAR: 116 EGRESOS

ESTRUCTURA DEL INDICADOR

NOMBRE DEL INDICADOR: Tasa de variación en el pago de ADEFAS.  
 FORMULA DE CALCULO:  $(\text{ADEFAS cubiertas el presente ejercicio} / \text{ADEFAS cubiertas el ejercicio anterior} - 1) * 100$   
 INTERPRETACION: Mide la tasa de variación del pago de ADEFAS  
 DIMENSION QUE ATIENDE: EFICACIA  
 FRECUENCIA DE MEDICION: ANUAL  
 DESCRIPCION DEL FACTOR DE COMPARACION: Atender para el presente ejercicio fiscal 2025 la meta establecida de avance estimado  
 LINEA BASE: 98173721.66  
 ÁMBITO GEOGRÁFICO: Naucalpan de Juárez  
 COBERTURA: 834,434

COMPORTAMIENTO DE LAS VARIABLES DURANTE EL TERCER TRIMESTRE

VARIABLES DEL INDICADOR	UNIDAD DE MEDIDA	OPERACIÓN	META ANUAL	AVANCE TRIMESTRAL				AVANCE ACUMULADO			
				PROGRAMADO	%	ALCANZADO	%	PROGRAMADO	%	ALCANZADO	%
ADEFAS cubiertas el presente ejercicio	Pesos	SUMABLE	180236309.95	0	%	0	%	0	%	0	%
ADEFAS cubiertas el ejercicio anterior	Pesos	SUMABLE	1	0	%	0	%	0	%	0	%

COMPORTAMIENTO DEL INDICADOR

DESCRIPCIÓN DE LA META ANUAL

Atender para el presente ejercicio fiscal 2025 la meta establecida de avance estimado

META ANUAL	TERCER TRIMESTRE							
	AVANCE TRIMESTRAL				AVANCE ACUMULADO			
	PROGRAMADO	ALCANZADO	EFFECTIVO %	SEMAFORO	PROGRAMADO	ALCANZADO	EFFECTIVO %	SEMAFORO
180236309.95	0	%	-100%	-100%	%	%	%	

DESCRIPCIÓN DE LA MANEJO DE LOS RECURSOS PARA EL SEGUIMIENTO DEL INDICADOR Y EL COMPROMISO A LO PROGRAMADO

EVALUACIÓN DEL INDICADOR

Elaboró  
 ENLACE ADMINISTRATIVO  
 SAMUEL RODRIGUEZ VILLALPANDO  
 TESORERÍA  
 COORDINACIÓN  
 ADMINISTRATIVA

Validó  
 TESORERA MUNICIPAL  
 CLAUDIA GYOQUE ORTIZ  
 TESORERÍA  
 MUNICIPAL



Guía Metodológica para el Seguimiento y Evaluación del Plan de Desarrollo Municipal 2025

PRESUPUESTO BASADO EN RESULTADOS MUNICIPAL

MUNICIPIO	NAUCALPAN DE JUÁREZ	PROPOSITO
PBRM-08b		

**EJE DE CAMBIO/EJE TRANSVERSAL:** EJE DE CAMBIO 1: CERO CORRUPCIÓN Y GOBIERNO DEL PUEBLO Y PARA EL PUEBLO "ESTADO DE DERECHO Y AUSTERIDAD"

**TEMA DE DESARROLLO:** Transparencia y rendición de cuentas

**PROGRAMA PRESUPUESTARIO:** 04040101

**PROYECTO:** 040401010101

**OBJETIVO DEL PROGRAMA PRESUPUESTARIO:** Previsiones para el pago de adeudos de ejercicios fiscales anteriores  
Pasivos derivados de erogaciones devengadas y pendientes de ejercicios anteriores

*Contiene las acciones que se realizan para la erogación de recursos correspondientes al pago de adeudos que se adquieren en ejercicios distintos al actual*

**DEPENDENCIA GENERAL:** L00 TESORERIA

**DEPENDENCIA AUXILIAR:** 116 EGRESOS

**NOMBRE DEL INDICADOR:** Porcentaje de pago de ADEFAS con respecto al gasto.

**FORMULA DE CALCULO:** (ADEFAS pagados en el presente año / Total de Egresos) \* 100

**INTERPRETACION:** Mide el porcentaje de pago de ADEFAS con respecto al gasto

**DIMENSION QUE ATIENDE:** EFICACIA

**DESCRIPCION DEL FACTOR DE COMPARACION:** Atender para el presente ejercicio fiscal 2025 la meta establecida de avance estimado

**ÁMBITO GEOGRÁFICO:** Naucalpan de Juárez

**FRECUENCIA DE MEDICION:** 98173721 66

**LINEA BASE:** 834.434

**COBERTURA:**

VARIABLES DEL INDICADOR	UNIDAD DE MEDIDA	CANTIDAD	COMPORTAMIENTO DE LAS VARIABLES DURANTE EL TIEMPO (TENDENCIA)		AVANCE ACUMULADO	
			AVANCE TRIMESTRAL	AVANCE ANUAL	ALCANZADO	%
ADEFAS pagados en el presente año	Pesos	180236309.95	0	0	0	0%
Total de Egresos	Pesos	1	0	0	0	0%

Atender para el presente ejercicio fiscal 2025 la meta establecida de avance estimado

META FISCAL	AVANCE TRIMESTRAL		AVANCE ANUAL		SEMAFORO
	PROGRAMADO	ELECTIVO %	ALCANZADO	ELECTIVO %	
180236309.95	0	0%	0	0%	0%

Elaboró: ENLACE ADMINISTRATIVO

Validó: TESORERIA MUNICIPAL

**Elaboró:** ENLACE ADMINISTRATIVO

**Validó:** TESORERIA MUNICIPAL

**Samuel Rodríguez Villalpando**

**Claudia Oyoque Ortiz**





Guía Metodológica para el Seguimiento y Evaluación del Plan de Desarrollo Municipal 2025

PRESUPUESTO BASADO EN RESULTADOS MUNICIPAL

Municipio: **MUNICIPIO DE NAUCALPAN DE JUÁREZ** Componente: **092**

**PbRM-08b**

**FICHAS TÉCNICAS DE SEGUIMIENTO DE INDICADORES 2025 DE OBLIGACIÓN O ESTRATÉGICAS**

EJE DE CAMBIO/EJE TRANSVERSAL: EJE DE CAMBIO 1. CERO CORRUPCIÓN Y GOBIERNO DEL PUEBLO Y PARA EL PUEBLO "ESTADO DE DERECHO Y AUSTERIDAD"

TEMA DE DESARROLLO: Transparencia y rendición de cuentas

PROGRAMA PRESUPUESTARIO: 04040101 Previsiones para el pago de adeudos de ejercicios fiscales anteriores

PROYECTO: 0404010101 Pasivos devengados de erogaciones devengadas y pendientes de ejercicios anteriores

OBJETIVO DEL PROGRAMA PRESUPUESTARIO: Contiene las acciones que se realizan para la erogación de recursos correspondientes al pago de adeudos que se adquieren en ejercicios distintos al actual.

DEPENDENCIA GENERAL: L00 TESORERIA

DEPENDENCIA AUXILIAR: 116 EGRESOS

NOMBRE DEL INDICADOR: Porcentaje que implica el pago de ADEFAS con respecto al techo financiero institucional.

FORMULA DE CALCULO: ((Monto de ADEFAS pagado / Monto de ADEFAS programado)) \* 100

INTERPRETACION: Mide el porcentaje que implica el pago de ADEFAS con respecto al techo financiero institucional

DIMENSION QUE ATIENDE: EFICIENCIA

DESCRIPCION DEL FACTOR DE COMPARACION: Atender para el presente ejercicio fiscal 2025 la meta establecida de avance estimado

ÁMBITO GEOGRÁFICO: Naucalpan de Juárez

FRECUENCIA DE MEDICION: SEMESTRAL

LINEA BASE

COBERTURA: 834.434

VARIABLES DEL INDICADOR	UNIDAD DE MEDIDA	OPERACIÓN	META ANUAL	AVANCE TRIMESTRAL		AVANCE SEMESTRAL		SEMAFORO
				PROGRAMADO	%	ALCANZADO	%	
Monto de ADEFAS pagado	Pesos	SUMABLE	180236309.95	0	%	0	%	0
Monto de ADEFAS programado	Pesos	SUMABLE	1	0	%	0	%	0

Atender para el presente ejercicio fiscal 2025 la meta establecida de avance estimado

META ANUAL	AVANCE TRIMESTRAL		AVANCE SEMESTRAL		SEMAFORO
	PROGRAMADO	ALCANZADO	PROGRAMADO	ALCANZADO	
180236309.95	0	0	0	0	%

Elaboró  
**ENLACE ADMINISTRATIVO**  
**SAMUEL RODRIGUEZ VILLALPANDO**



Validó  
**TESORERA MUNICIPAL**  
**CLAUDIA OTYQUE ORTIZ**





Sistema de Coordinación Hacendaria del Estado de México con sus Municipios  
 Guia Metodologica para el Seguimiento y Evaluación del Plan de Desarrollo Municipal 2025



PRESUPUESTO BASADO EN RESULTADOS MUNICIPAL

MUNICIPIO	NAUICALPAN DE JUÁREZ	Componente	097
PBRM-08b			

EJE DE CAMBIO/EJE TRANSVERSAL: CERO CORRUPCIÓN Y GOBIERNO DEL PUEBLO Y PARA EL PUEBLO "ESTADO DE DERECHO Y AUSTERIDAD"

TEMA DE DESARROLLO: Transparencia y rendición de cuentas

PROGRAMA PRESUPUESTARIO: 04040101 Previsiones para el pago de adeudos de ejercicios fiscales anteriores  
 PROYECTO: 040401010101 Pasivos derivados de erogaciones devengadas y pendientes de ejercicios anteriores

OBJETIVO DEL PROGRAMA PRESUPUESTARIO: Contiene las acciones que se realizan para la erogación de recursos correspondientes al pago de adeudos que se acumulan en ejercicios distintos al actual.

DEPENDENCIA GENERAL: L00 TESORERIA  
 DEPENDENCIA AUXILIAR: 116 EGRESOS

NOMBRE DEL INDICADOR: Porcentaje que implica el pago de ADEFAS con respecto al techo financiero institucional.  
 FORMULA DE CALCULO: ((Monto de ADEFAS pagado / Monto de ADEFAS programado)) \* 100

INTERPRETACION: Mide el porcentaje que implica el pago de ADEFAS con respecto al techo financiero institucional

DIMENSION QUE ATIENDE: EFICIENCIA

DESCRIPCION DEL FACTOR DE COMPARACION: Atender para el presente ejercicio fiscal 2025 la meta establecida de avance estimado

ÁMBITO GEOGRÁFICO: Naulcalpan de Juárez

FRECUENCIA DE MEDICION: SEMESTRAL

LINEA BASE:

COBERTURA: 834.434

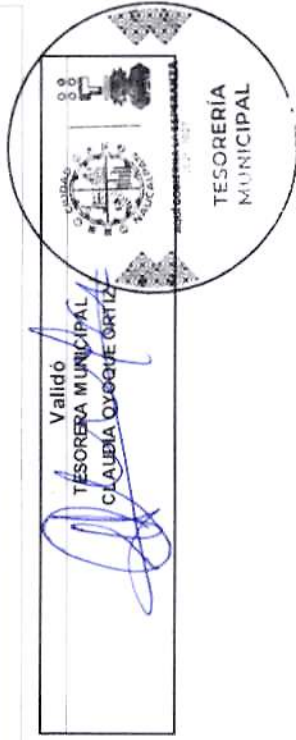
VARIABLE DEL INDICADOR	UNIDAD DE MEDIDA	OPERACION	META ANUAL	AVANCE TRIMESTRAL		AVANCE SEMESTRAL		AVANCE ANUAL	
				Programado	%	Programado	%	Programado	%
Monto de ADEFAS pagado	Pesos	SUMABLE	180236309.95	0	%	0	%	0	%
Monto de ADEFAS programado	Pesos	SUMABLE	1	0	%	0	%	0	%

Atender para el presente ejercicio fiscal 2025 la meta establecida de avance estimado

META ANUAL	AVANCE TRIMESTRAL		AVANCE SEMESTRAL		AVANCE ANUAL	
	PROGRAMADO	ELECTIVO %	PROGRAMADO	ELECTIVO %	PROGRAMADO	ELECTIVO %
180236309.95	0	%	0	%	0	%



Elaboró  
 ENLACE ADMINISTRATIVO  
 SAMUEL RODRIGUEZ VILLALPANDO



Validó  
 TESORERA MUNICIPAL  
 CLAUDIA OLIVERA GARCIA

TESORERIA ADMINISTRATIVA

TESORERIA MUNICIPAL



Sistema de Coordinación Hacendaria del Estado de México con sus Municipios  
Guía Metodologica para el Seguimiento y Evaluación del Plan de Desarrollo Municipal 2025

PRESUPUESTO BASADO EN RESULTADOS MUNICIPAL

MUNICIPIO	NAUCALPAN DE JUÁREZ	997	Actividad
PbRM-08b			

FICHA TÉCNICA DE SEGUIMIENTO DE INDICADORES DE GESTIÓN O ESTRATÉGICOS 2025

EJE DE CAMBIO/EJE TRANSVERSAL: EJE DE CAMBIO 1: CERO CORRUPCIÓN Y GOBIERNO DEL PUEBLO Y PARA EL PUEBLO "ESTADO DE DERECHO Y AUSTERIDAD"  
 TEMA DE DESARROLLO: Transparencia y rendición de cuentas  
 PROGRAMA PRESUPUESTARIO: 04040101 Previsiones para el pago de adeudos de ejercicios fiscales anteriores  
 PROYECTO: 040401010101 Pasivos derivados de erogaciones devengadas y pendientes de ejercicios anteriores  
 OBJETIVO DEL PROGRAMA PRESUPUESTARIO: Contiene las acciones que se realizan para la erogación de recursos correspondientes al pago de adeudos que se adquirieron en ejercicios distintos al actual.  
 DEPENDENCIA GENERAL: L00 TESORERIA  
 DEPENDENCIA AUXILIAR: 116 EGRESOS

ESTRUCTURA DEL INDICADOR

NOMBRE DEL INDICADOR: Porcentaje de ADEFAS con respecto a la disponibilidad presupuestal.  
 FORMULA DE CALCULO:  $((\text{Total de recursos que implica el pago de ADEFAS} / \text{Disponibilidad presupuestal determinada})) * 100$   
 INTERPRETACION: Mide el porcentaje de ADEFAS con respecto a la disponibilidad presupuestal  
 DIMENSION QUE ATIENDE: EFICIENCIA  
 FRECUENCIA DE MEDICION: MENSUAL  
 DESCRIPCION DEL FACTOR DE COMPARACION: Atender para el presente ejercicio fiscal 2025 la meta establecida de avance estimado  
 LINEA BASE:  
 ÁMBITO GEOGRÁFICO: Naucalpan de Juárez  
 COBERTURA: 834,434

COMPORTAMIENTO DE LAS VARIABLES DURANTE EL TERCER TRIMESTRE

VARIABLES DEL INDICADOR	UNIDAD DE MEDIDA	OPERACIÓN	META ANUAL	AVANCE TRIMESTRAL				AVANCE ACUMULADO			
				PROGRAMADO	%	ALCANZADO	%	PROGRAMADO	%	ALCANZADO	%
Total de recursos que implica el pago de ADEFAS	Pesos	SUMABLE	180236310.0	0	%	0	%	0	%	1450	%
Disponibilidad presupuestal determinada	Pesos	SUMABLE	1	0	%	0	%	0	%	1450	%

COMPORTAMIENTO DEL INDICADOR

DESCRIPCIÓN DE LA META ANUAL

Atender para el presente ejercicio fiscal 2025 la meta establecida de avance estimado

META ANUAL	TERCER TRIMESTRE				AVANCE ACUMULADO			
	PROGRAMADO	ALCANZADO	EFFECTIVO %	SEMAFORO	PROGRAMADO	ALCANZADO	EFFECTIVO %	SEMAFORO
180236310	0	0	%		0	1450	%	

Elaboró  
ENLACE ADMINISTRATIVO  
SAMUEL RODRIGUEZ VILALPANDO



Validó  
TESORERA MUNICIPAL  
CLAUDIA OYOQUE ORTIZ





Sistema de Coordinación Hacendaria del Estado de México con sus Municipios  
Guía Metodologica para el Seguimiento y Evaluación del Plan de Desarrollo Municipal 2025

PRESUPUESTO BASADO EN RESULTADOS MUNICIPAL

MUNICIPIO	NAUCALPAN DE JUÁREZ	097	Actividad
PbRM-08b	FICHA TÉCNICA DE SEGUIMIENTO DE INDICADORES DE GESTIÓN O ESTRATÉGICOS 2025		

EJE DE CAMBIO/EJE TRANSVERSAL: EJE DE CAMBIO 1: CERO CORRUPCIÓN Y GOBIERNO DEL PUEBLO Y PARA EL PUEBLO "ESTADO DE DERECHO Y AUSTERIDAD"  
 TEMA DE DESARROLLO: Estado de derecho y cultura de la legalidad  
 PROGRAMA PRESUPUESTARIO: 01030501 Asistencia jurídica al ejecutivo  
 PROYECTO: 010305010105 Asesoría jurídica al ayuntamiento  
 OBJETIVO DEL PROGRAMA PRESUPUESTARIO: Consiste en otorgar orientación, asesoría, tramitación y defensa de los asuntos de carácter civil, mercantil, laboral, penal, agrario, administrativo, fiscal, amparos, controversias constitucionales y acciones de inconstitucionalidad a los Ayuntamientos.

DEPENDENCIA GENERAL: M00 CONSEJERIA JURIDICA  
 DEPENDENCIA AUXILIAR: 155 ÁREA JURÍDICA

ESTRUCTURA DEL INDICADOR

NOMBRE DEL INDICADOR: Porcentaje de tramitación de asuntos jurídicos realizados  
 FORMULA DE CALCULO: ((Tramitación de asuntos jurídicos realizados. / Tramitación de asuntos jurídicos realizados.)) \* 100

INTERPRETACION: Sirve para conocer el número de asesorías de mediación y conciliación de diferendos entre las partes en conflicto se realizaron.

DIMENSION QUE ATIENDE: EFICIENCIA FRECUENCIA DE MEDICION: TRIMESTRAL

DESCRIPCION DEL FACTOR DE COMPARACION: Seguimiento en asuntos en contra del Ayuntamiento LINEA BASE:

ÁMBITO GEOGRÁFICO: Naucalpan de Juárez COBERTURA: 834,434

COMPORTAMIENTO DE LAS VARIABLES DURANTE EL TERCER TRIMESTRE											
VARIABLES DEL INDICADOR	UNIDAD DE MEDIDA	OPERACIÓN	META ANUAL	AVANCE TRIMESTRAL				AVANCE ACUMULADO			
				PROGRAMADO	%	ALCANZADO	%	PROGRAMADO	%	ALCANZADO	%
Tramitación de asuntos jurídicos realizados.	Expedientes legales	SUMABLE	6926	1732	25.01%	1660	95.84%	5195	75.01%	5437	78.5%
Tramitación de asuntos jurídicos realizados.	Procedimiento Legal	SUMABLE	6926	1732	25.01%	1660	95.84%	5195	75.01%	5437	78.5%

COMPORTAMIENTO DEL INDICADOR  
DESCRIPCIÓN DE LA META ANUAL

Seguimiento en asuntos en contra del Ayuntamiento

META ANUAL	TERCER TRIMESTRE							
	AVANCE TRIMESTRAL				AVANCE ACUMULADO			
	PROGRAMADO	ALCANZADO	EFFECTIVO %	SEMAFORO	PROGRAMADO	ALCANZADO	EFFECTIVO %	SEMAFORO
6926	1732	1660	100%	100%	5195	5437	78.5%	78.5%

DESCRIPCIÓN DE RESULTADOS Y JUSTIFICACIÓN DE CASO DE VARIACIÓN SUPERIOR A ± 10% RESPECTO A LO PROGRAMADO

EVALUACIÓN DEL INDICADOR

Elabó ENLACE ADMINISTRATIVO DINAH ELBA ORTIZ GUTIERREZ	 CONSEJERIA JURÍDICA	Valido TITULAR CONSEJERIA JURIDICA CARLOS GABRIEL VILLASANA BELTRÁN
--	-------------------------	---



Sistema de Coordinación Hacendaria del Estado de México con sus Municipios  
 Guia Metodologica para el Seguimiento y Evaluación del Plan de Desarrollo Municipal 2025  
 PRESUPUESTO BASADO EN RESULTADOS MUNICIPAL



MUNICIPIO:	NAUCALPAN DE JUÁREZ	097	Fin Estratégico
------------	---------------------	-----	-----------------

**EJE DE CAMBIO/EJE TRANSVERSAL:** EJE DE CAMBIO 3: EMPLEO DIGNO Y DESARROLLO ECONÓMICO "INCLUSIÓN PARA EL BIENESTAR Y LA PROSPERIDAD"  
**TEMA DE DESARROLLO:** Impulso al empleo digno y al desarrollo económico  
**PROGRAMA PRESUPUESTARIO:** 03010201 Empleo  
**PROYECTO:** 030102010301 Capacitación, adiestramiento y productividad en el trabajo  
 Incluye las acciones encaminadas a formar profesionistas y técnicos, a través de la impartición de diplomados, cursos de profesionalización y capacitación.

**OBJETIVO DEL PROGRAMA PRESUPUESTARIO:**

**DEPENDENCIA GENERAL:** N00 DIRECCIÓN GENERAL DE DESARROLLO ECONÓMICO  
**DEPENDENCIA AUXILIAR:** 140 SERVICIO MUNICIPAL DE EMPLEO

**NOMBRE DEL INDICADOR:** Tasa de variación en la instalación de ferias de empleo  
**FORMULA DE CALCULO:** (Ferias de empleo instaladas en el año actual / Ferias de empleo presenciales instaladas en el año anterior)-1 \*100

**INTERPRETACION:** Ferias de empleo realizadas en el municipio

**DIMENSION QUE ATIENDE:** EFICIENCIA

**DESCRIPCION DEL FACTOR DE COMPARACION:** Aumentar la cantidad de ferias de empleo para mejorar la vinculación entre empleadores y

**ÁMBITO GEOGRÁFICO:** Naucalpan de Juárez

**FRECUENCIA DE MEDICION:** ANUAL  
**LINEA BASE:** 0  
**COBERTURA:** 834,434

VARIABLE DEL INDICADOR	UNIDAD DE MEDIDA	OPERACIÓN	META ANUAL	AVANCE TRIMESTRAL		AVANCE ACUMULADO	
				PROGRAMADO %	ALCANZADO %	PROGRAMADO %	ALCANZADO %
Ferias de empleo instaladas en el año actual	Feria del empleo	SUMABLE	12	0	0	0	0
Ferias de empleo presenciales instaladas en el año anterior	Feria del empleo	SUMABLE	12	0	0	0	0

**COMPORTAMIENTO DEL INDICADOR:**  
 Aumentar la cantidad de ferias de empleo para mejorar la vinculación entre empleadores y candidatos.

PROGRAMADO	ALCANZADO	EFFECTIVO %	SEMAFORO	AVANCE TRIMESTRAL		AVANCE ACUMULADO	
				PROGRAMADO %	ALCANZADO %	PROGRAMADO %	SEMAFORO
0	%	-100%	-100%	%	%	%	%

Elaboró  
 ENLACE ADMINISTRATIVO  
 ROBERTO ROJAS GUEZMAN





PRESUPUESTO BASADO EN RESULTADOS MUNICIPAL

MUNICIPIO	NAUCALPAN DE JUÁREZ	097	Fin Estratégico
PbRM-08b	FICHAS TÉCNICAS DE SEGUIMIENTO DE INDICADORES 2025 DE ORIENTACIÓN ESTRATÉGICA		

EJE DE CAMBIO/EJE TRANSVERSAL: EJE DE CAMBIO 3: EMPLEO DIGNO Y DESARROLLO ECONÓMICO "INCLUSIÓN PARA EL BIENESTAR Y LA PROSPERIDAD"

TEMA DE DESARROLLO: Fomento al turismo

PROGRAMA PRESUPUESTARIO: 03090301 Promoción artesanal

PROYECTO: 030903010202 Promoción y fomento artesanal para el desarrollo del Estado de México

OBJETIVO DEL PROGRAMA PRESUPUESTARIO: Comprende las acciones municipales de apoyo para incremento de las ventas y expectativas del mercado y comercialización de productos artesanales con la participación directa de artesanos principalmente en ferias y exposiciones de carácter estatal, nacional e internacional e impulsar las acciones orientación, asesoría, organización y acompañamiento a artesanos para gestión de financiamiento a proyectos de producción artesanal.

DEPENDENCIA GENERAL: N00 DIRECCIÓN GENERAL DE DESARROLLO ECONÓMICO

DEPENDENCIA AUXILIAR: 133 FOMENTO ARTESANAL

**ESTRUCTURA DEL INDICADOR**

NOMBRE DEL INDICADOR: Tasa de variación de apoyos entregados a los artesanos

FORMULA DE CALCULO:  $(\text{Artesanos beneficiados con apoyos en el año actual} / \text{Artesanos beneficiados con apoyos en el año anterior}-1) * 100$

INTERPRETACION: Gestión de apoyos federales y estatales para el beneficio de los artesanos

DIMENSION QUE ATIENDE: EFICIENCIA

DESCRIPCION DEL FACTOR DE COMPARACION: Aumentar el apoyo y los recursos destinados al sector artesanal para promover su crecimiento.

ÁMBITO GEOGRÁFICO: Naucalpan de Juárez

FRECUENCIA DE MEDICION: ANUAL

LINEA BASE: 0

COBERTURA: 834,434

**COMPORTAMIENTO DE LAS VARIABLES DURANTE EL TERCER TRIMESTRE**

VARIABLES DEL INDICADOR	UNIDAD DE MEDIDA	OPERACIÓN	META ANUAL	AVANCE TRIMESTRAL				AVANCE ACUMULADO			
				PROGRAMADO	%	ALCANZADO	%	PROGRAMADO	%	ALCANZADO	%
Artesanos beneficiados con apoyos en el año actual	Artesano	SUMABLE	2	0	%	0	%	0	%	0	%
Artesanos beneficiados con apoyos en el año anterior	Persona	SUMABLE	2	0	%	0	%	0	%	0	%

**COMPORTAMIENTO DEL INDICADOR**

**DESCRIPCION DE LA META ANUAL**

Aumentar el apoyo y los recursos destinados al sector artesanal para promover su crecimiento.

META ANUAL	TERCER TRIMESTRE				AVANCE ACUMULADO			
	PROGRAMADO	ALCANZADO	EFFECTIVO %	SEMÁFORO	PROGRAMADO	ALCANZADO	EFFECTIVO %	SEMÁFORO
2	0	%	-100%	-100%	%	%	%	%

**DESCRIPCION DE RESULTADOS Y JUSTIFICACION DE CASO DE VARIACION SUPERIOR A ± 10% RESPECTO A LO PROGRAMADO**

**EVALUACION DEL INDICADOR**

Elaboró  
ENLACE ADMINISTRATIVO  
ROBERTO ROJAS GUZMÁN

Validó  
DIRECCION DE DESARROLLO Y FOMENTO ECONOMICO  
MIGUEL ADOLFO BECERRIL ORTIZ  
DIRECCION DE DESARROLLO Y FOMENTO ECONOMICO



PRESUPUESTO BASADO EN RESULTADOS MUNICIPAL

MUNICIPIO:	NAUCALPAN DE JUÁREZ	087	Fin Estratégico
PBRM-08b	FIGURAS TÉCNICAS DE SEGUIMIENTO DEL PRESUPUESTO 2025 D. G. TÉCNICO FINANCIERO		

EJE DE CAMBIO/EJE TRANSVERSAL:

EJE DE CAMBIO 3: EMPLEO DIGNO Y DESARROLLO ECONÓMICO "INCLUSIÓN PARA EL BIENESTAR Y LA PROSPERIDAD"

TEMA DE DESARROLLO:

Construcción de entornos competitivos y aprovechamiento de la relocalización de las cadenas de valor

PROGRAMA PRESUPUESTARIO:

03040201 Modernización Industrial y del Comercio

PROYECTO:

030402010103 Fortalecimiento a la competitividad

OBJETIVO DEL PROGRAMA PRESUPUESTARIO:

Incluir las acciones y procedimientos diseñados para favorecer el desarrollo de las empresas establecidas en el territorio mexiquense, asimismo aquellas que favorezcan la productividad laboral, apoyen la captación de capital, la transferencia de tecnología y la capacitación encaminada a mejorar la productividad laboral.

DEPENDENCIA GENERAL:

N00 DIRECCIÓN GENERAL DE DESARROLLO ECONÓMICO

DEPENDENCIA AUXILIAR:

131 FOMENTO INDUSTRIAL

NOMBRE DEL INDICADOR:

Tasa de variación en la apertura de micro, pequeñas, medianas y grandes empresas

FORMULA DE CALCULO:

(Micro, pequeñas, medianas y grandes empresas abiertas en el año actual / Micro, pequeñas, medianas y grandes empresas abiertas en el año anterior) \* 100

INTERPRETACION:

Micro y pequeñas empresas abiertas en el año actual

DIMENSION QUE ATIENDE:

EFICIENCIA

FRECUENCIA DE MEDICION: ANUAL

DESCRIPCION DEL FACTOR DE COMPARACION:

Aumentar la cantidad de empresas abiertas en el municipio para fomentar la diversificación y

LINEA BASE 0

ÁMBITO GEOGRÁFICO:

Naucalpan de Juárez

COBERTURA: 834,434

VARIABLE DEL INDICADOR	UNIDAD DE MEDIDA	OPERACIÓN	META ANUAL	AVANCE TRIMESTRAL		AVANCE ACUMULADO	
				PROGRAMADO %	ALCANZADO %	PROGRAMADO %	ALCANZADO %
Micro, pequeñas, medianas y grandes empresas abiertas en el año actual	Licencia	SUMABLE	900	0	0	0	0
Micro, pequeñas, medianas y grandes empresas abiertas en el año anterior	Empresa año anterior	SUMABLE	900	0	0	0	0

COMPORTAMIENTO DE LAS VARIABLES DURANTE EL TERCER TRIMESTRE  
 DESEMPEÑO CONTRA LA META ANUAL

Aumentar la cantidad de empresas abiertas en el municipio para fomentar la diversificación y crecimiento económico.			
META ANUAL	TERCER TRIMESTRE		
	AVANCE TRIMESTRAL	AVANCE ACUMULADO	SEMAFORO
PROGRAMADO 0	ALCANZADO %	PROGRAMADO %	SEMAFORO %
900	EFFECTIVO % -100%	ALCANZADO %	SEMAFORO %

DESCRIPCIÓN DE RESULTADOS Y JUSTIFICACIÓN DE CALO DE VARIACIÓN SUPERIOR A LA META ANUAL  
 EVALUACIÓN DEL INDICADOR

Elaboró  
 ENLACE ADMINISTRATIVO  
 ROBERTO ROJAS GUZMÁN

Validó  
 DIRECCIÓN DE DESARROLLO Y FOMENTO ECONÓMICO  
 MIGUEL ADOLFO BERRERA ORTIZ  
 DIRECCIÓN DE DESARROLLO Y FOMENTO ECONÓMICO



PRESUPUESTO BASADO EN RESULTADOS MUNICIPAL

MUNICIPIO:	NAUCALPAN DE JUÁREZ	687	Propósito
PbRM-08b	FICHA TÉCNICA DE SEGUIMIENTO DE INDICADOR: 2025 DE GESTIÓN ESTADÍSTICA		

EJE DE CAMBIO/EJE TRANSVERSAL: EJE DE CAMBIO 3: EMPLEO DIGNO Y DESARROLLO ECONÓMICO "INCLUSIÓN PARA EL BIENESTAR Y LA PROSPERIDAD"

TEMA DE DESARROLLO: Fomento al turismo

PROGRAMA PRESUPUESTARIO: 03070101 Desarrollo integral del turismo mexiquense

PROYECTO: 030701010101 Difusión y promoción del turismo mexiquense

OBJETIVO DEL PROGRAMA PRESUPUESTARIO: Comprende las acciones para posicionar los destinos turísticos del municipio, a través de la promoción y difusión de sus atractivos, que den como resultado crecimiento económico y la generación de empleos.

DEPENDENCIA GENERAL: N00 DIRECCIÓN GENERAL DE DESARROLLO ECONÓMICO

DEPENDENCIA AUXILIAR: 149 FOMENTO TURÍSTICO

ESTRUCTURA DEL INDICADOR			
NOMBRE DEL INDICADOR:	Tasa de variación de las unidades económicas de carácter turístico en funciones		
FORMULA DE CALCULO:	((Unidades económicas de carácter turístico en funciones en el presente año / Unidades económicas de carácter turístico en funciones en el año anterior)-1) *100		
INTERPRETACION:	Calcula el incremento o decremento anual de las unidades económicas de carácter turístico		
DIMENSION QUE ATIENDE:	EFICIENCIA	FRECUENCIA DE MEDICION:	
DESCRIPCION DEL FACTOR DE COMPARACION:	Incrementar el número de unidades económicas turísticas en funcionamiento.	LINEA BASE:	0
ÁMBITO GEOGRÁFICO:	Naucalpan de Juárez	COBERTURA:	834,434

COMPORTAMIENTO DE LAS VARIABLES DURANTE EL TERCER TRIMESTRE											
VARIABLE DEL INDICADOR	UNIDAD DE MEDIDA	OPERACIÓN	META ANUAL	AVANCE TRIMESTRAL				AVANCE ACUMULADO			
				PROGRAMADO	%	ALCANZADO	%	PROGRAMADO	%	ALCANZADO	%
Unidades económicas de carácter turístico en funciones en el presente año	Unidad Turística	SUMABLE	150	0	%	0	%	0	%	0	%
Unidades económicas de carácter turístico en funciones en el año anterior	Unidad Turística	SUMABLE	150	0	%	0	%	0	%	0	%

COMPORTAMIENTO DEL INDICADOR:  
DESCRIPCION DE LA META ANUAL:  
Incrementar el número de unidades económicas turísticas en funcionamiento.

META ANUAL	TERCER TRIMESTRE				AVANCE ACUMULADO			
	PROGRAMADO	ALCANZADO	EFFECTIVO %	SEMÁFORO	PROGRAMADO	ALCANZADO	EFFECTIVO %	SEMÁFORO
150	0	0	%	%	0	0	0%	0%

DESCRIPCION DE RESULTADOS Y JUSTIFICACION DE GASTO DE VARIACION SUPERIOR A ±10% RESPECTO A LO PROGRAMADO

EVALUACION DEL INDICADOR

Elaboró  
ENLACE ADMINISTRATIVO  
ROBERTO ROJAS GUZMÁN

Valdó  
DIRECCION DE DESARROLLO Y FOMENTO ECONOMICO  
MISUEL ADOLFO BECERRIL ORTIZ  
DIRECCION DE DESARROLLO Y FOMENTO ECONOMICO



PRESUPUESTO BASADO EN RESULTADOS MUNICIPAL

MUNICIPIO:	NAUCALPAN DE JUÁREZ	097	Propósito
PbRM-08b	FICHAS TÉCNICAS DE SEGUIMIENTO DE INDICADORES 2025 DE GESTIÓN ESTRATÉGICOS		

EJE DE CAMBIO/EJE TRANSVERSAL: EJE DE CAMBIO 3: EMPLEO DIGNO Y DESARROLLO ECONÓMICO "INCLUSIÓN PARA EL BIENESTAR Y LA PROSPERIDAD"  
 TEMA DE DESARROLLO: Impulso al empleo digno y al desarrollo económico  
 PROGRAMA PRESUPUESTARIO: 03010201 Empleo  
 PROYECTO: 030102010301 Capacitación, adiestramiento y productividad en el trabajo  
 OBJETIVO DEL PROGRAMA PRESUPUESTARIO: Incluye las acciones encaminadas a formar profesionistas y técnicos, a través de la impartición de diplomados, cursos de profesionalización y capacitación.  
 DEPENDENCIA GENERAL: N00 DIRECCIÓN GENERAL DE DESARROLLO ECONÓMICO  
 DEPENDENCIA AUXILIAR: 140 SERVICIO MUNICIPAL DE EMPLEO

**ESTRUCTURA DEL INDICADOR I**  
 NOMBRE DEL INDICADOR: Tasa de variación en el número de personas en edad productiva empleadas  
 FORMULA DE CALCULO:  $((\text{Personas en edad productiva empleadas en el año actual} / \text{Personas en edad productiva empleadas en el año anterior}) - 1) * 100$   
 INTERPRETACION: Población Económicamente Activa  
 DIMENSION QUE ATIENDE: EFICIENCIA  
 DESCRIPCION DEL FACTOR DE COMPARACION: Aumentar la empleabilidad en el municipio.  
 FRECUENCIA DE MEDICION:  
 LINEA BASE: 0  
 COBERTURA: 834,434  
 ÁMBITO GEOGRÁFICO: Naucalpan de Juárez

**COMPORTAMIENTO DE LAS VARIABLES DURANTE EL TERCER TRIMESTRE**

VARIABLE DEL INDICADOR	UNIDAD DE MEDIDA	OPERACIÓN	META ANUAL	AVANCE TRIMESTRAL				AVANCE ACUMULADO			
				PROGRAMADO	%	ALCANZADO	%	PROGRAMADO	%	ALCANZADO	%
Personas en edad productiva empleadas en el año actual	Persona	SUMABLE	500	0	%	0	%	0	%	0	%
Personas en edad productiva empleadas en el año anterior	Persona	SUMABLE	528	0	%	0	%	0	%	0	%

**COMPORTAMIENTO DEL INDICADOR**  
 DESCRIPCION DE LA META ANUAL:  
 Aumentar la empleabilidad en el municipio.

**TERCER TRIMESTRE**

META ANUAL	AVANCE TRIMESTRAL				AVANCE ACUMULADO			
	PROGRAMADO	ALCANZADO	EFFECTIVO %	SEMÁFORO	PROGRAMADO	ALCANZADO	EFFECTIVO %	SEMÁFORO
500	0	0	%	%	0	0	0%	0%

DESCRIPCION DE RESULTADOS Y JUSTIFICACION DE GASTO DE VARIACION SUPERIOR A ± 10% RESPECTO A LO PROGRAMADO

EVALUACION DEL INDICADOR

Elaboró  
 ENLACE ADMINISTRATIVO  
 ROBERTO ROJAS GUZMÁN

Valdó  
 DIRECCIÓN DE DESARROLLO Y FOMENTO ECONÓMICO  
 MIGUEL DOLOFO BECERRIL ORTIZ  
 DIRECCIÓN DE DESARROLLO Y FOMENTO ECONÓMICO



PRESUPUESTO BASADO EN RESULTADOS MUNICIPAL

Municipios	MALINALTEAN DE JUÁREZ	097	Propósito
PbRM-08b	FICHAS TÉCNICAS DE SEGUIMIENTO Y EVALUACIÓN DEL PLAN DE DESARROLLO MUNICIPAL 2025		

**EJE DE CAMBIO TRANSVERSAL:** EJE DE CAMBIO 3: EMPLEO DIGNO Y DESARROLLO ECONÓMICO "INCLUSIÓN PARA EL BIENESTAR Y LA PROSPERIDAD"

**TEMA DE DESARROLLO:** Fomento al turismo

**PROGRAMA PRESUPUESTARIO:** 03090301 Promoción artesanal

**PROYECTO:** 030903010202 Promoción y fomento artesanal para el desarrollo del Estado de México

**OBJETIVO DEL PROGRAMA PRESUPUESTARIO:** Comprende las acciones municipales de apoyo para incremento de las ventas y expectativas del mercado y comercialización de productos artesanales con la participación directa de artesanos, principalmente en ferias y exposiciones de carácter estatal, nacional e internacional e impulsar las acciones de orientación, asesoría, organización y acompañamiento a artesanos para gestión de financiamiento a proyectos de producción artesanal.

**DEPENDENCIA GENERAL:** N10 DIRECCIÓN GENERAL DE DESARROLLO ECONÓMICO

**DEPENDENCIA AUXILIAR:** 133 FOMENTO ARTESANAL

**NOMBRE DEL INDICADOR:** Tasa de variación en el número de artesanos participantes en eventos

**FORMULA DE CALCULO:** ((Artesanos participantes en eventos en el año actual / Artesanos participantes en eventos en el año anterior)-1) \* 100

**INTERPRETACION:** Sirve para conocer el número de artesanos participantes en eventos para ventas de artesanías

**DIMENSION QUE ATIENDE:** EFICIENCIA

**DESCRIPCION DEL FACTOR DE COMPARACION:** Incrementar la participación de artesanos en eventos relacionados con la comercialización de sus productos.

**ÁMBITO GEOGRÁFICO:** Naulcalpan de Juárez

**FRECUENCIA DE MEDICION:** 0

**LINEA BASE:** 834,434

**COBERTURA:**

VARIABLE DEL INDICADOR	UNIDAD DE MEDIDA	METAS ANUALES	COMPORTAMIENTO DE LAS METAS ANUALES DURANTE EL EJERCICIO TRIMESTRAL		AVANCE ACUMULADO	
			PROGRAMADO	% ALCANZADO	PROGRAMADO	% ALCANZADO
Artesanos participantes en eventos en el año actual	Artesano	SUMABLE 120	0	0 %	0	0 %
Artesanos participantes en eventos en el año anterior	Persona	SUMABLE 100	0	0 %	0	0 %

**Incrementar la participación de artesanos en eventos relacionados con la comercialización de sus productos.**

METAS ANUALES	EJERCICIO TRIMESTRAL		AVANCE ACUMULADO		SEMAFORO
	PROGRAMADO	EFFECTIVO %	PROGRAMADO	EFFECTIVO %	
120	0	0 %	0	0 %	9%

**DESCRIPCIÓN DE RESULTADOS Y JUSTIFICACIÓN DE CASO DE VARIACIÓN SI FUERA DISTINTO AL PROGRAMADO**

**EVALUACION DEL INDICADOR**

Elaboró

ENLACE ADMINISTRATIVO

ROBERTO ROMAS GUZMÁN

Valido

DIRECCION DE DESARROLLO Y FOMENTO ECONOMICO

MIGUEL ADOLFO BECERRIL ORTIZ

DIRECCION DE DESARROLLO Y FOMENTO ECONOMICO



PRESUPUESTO BASADO EN RESULTADOS MUNICIPAL

MUNICIPIO:	NAUCALPAN DE JUÁREZ	097	Propósito
PbRM-08b	FICHAS TÉCNICAS DE SEGUIMIENTO DE INDICADORES 2025 DE GESTIÓN O ESTRATÉGICAS		

EJE DE CAMBIO/EJE TRANSVERSAL: EJE DE CAMBIO 3: EMPLEO DIGNO Y DESARROLLO ECONÓMICO "INCLUSIÓN PARA EL BIENESTAR Y LA PROSPERIDAD"

TEMA DE DESARROLLO: Construcción de entornos competitivos y aprovechamiento de la relocalización de las cadenas de valor

PROGRAMA PRESUPUESTARIO: 03040201 Modernización Industrial y del Comercio

PROYECTO: 030402010103 Fortalecimiento a la competitividad

OBJETIVO DEL PROGRAMA PRESUPUESTARIO: Incluye las acciones y procedimientos diseñados para favorecer el desarrollo de la competitividad de las empresas establecidas en el territorio mexicano, asimismo aquellas que favorezcan la productividad laboral, apoyen la captación de capital, la transferencia de tecnología y la capacitación encaminada a mejorar la productividad laboral.

DEPENDENCIA GENERAL: N00 DIRECCIÓN GENERAL DE DESARROLLO ECONÓMICO

DEPENDENCIA AUXILIAR: 131 FOMENTO INDUSTRIAL

**ESTRUCTURA DEL INDICADOR**

NOMBRE DEL INDICADOR: Tasa de variación en la operación de programas de apoyos a micro, pequeñas, medianas y grandes empresas

FORMULA DE CALCULO:  $((\text{Programas implementados para apoyar a micro, pequen-os, medianos y grandes empresarios en el año actual} / \text{Programas implementados para apoyar a micro, pequeños, medianos y grandes empresarios en el año anterior}) - 1) * 100$

INTERPRETACION: Programas implementados para apoyar a micro y pequeñas empresas

DIMENSION QUE ATIENDE: EFICIENCIA

DESCRIPCION DEL FACTOR DE COMPARACION: Incrementar la cantidad de programas de apoyo activos y la participación de los empresarios.

ÁMBITO GEOGRÁFICO: Naucalpan de Juárez

FRECUENCIA DE MEDICION: LINEA BASE: 0 COBERTURA: 834,434

COMPORTAMIENTO DE LAS VARIABLES DURANTE EL TERCER TRIMESTRE

VARIABLES DEL INDICADOR	UNIDAD DE MEDIDA	OPERACIÓN	META ANUAL	AVANCE TRIMESTRAL				AVANCE ACUMULADO			
				PROGRAMADO	%	ALCANZADO	%	PROGRAMADO	%	ALCANZADO	%
Programas implementados para apoyar a micro, pequen-os, medianos y grandes empresarios en el año actual	Programa	SUMABLE	3	0	%	0	%	0	%	0	%
Programas implementados para apoyar a micro, pequeños, medianos y grandes empresarios en el año anterior	Programa año anterior	SUMABLE	3	0	%	0	%	0	%	0	%

COMPORTAMIENTO DEL INDICADOR

DESCRIPCION DE LA META ANUAL

Incrementar la cantidad de programas de apoyo activos y la participación de los empresarios.

META ANUAL	TERCER TRIMESTRE				AVANCE ACUMULADO			
	PROGRAMADO	ALCANZADO	EFFECTIVO %	SEMÁFORO	PROGRAMADO	ALCANZADO	EFFECTIVO %	SEMÁFORO
3	0	0	%	%	0	0	0%	0%

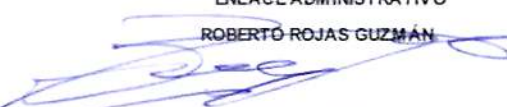
DESCRIPCION DE RESULTADOS Y JUSTIFICACION DE CASO DE VARIACION SUPERIOR A ± 10% RESPECTO A LO PROGRAMADO

EVALUACION DEL INDICADOR

Elaboró

ENLACE ADMINISTRATIVO

ROBERTO ROJAS GUZMÁN




Validó

DIRECCIÓN DE DESARROLLO Y FOMENTO ECONÓMICO

ABRIL COBERNANZA S.M. DE CV DEL ABOLFO BECERRIL ORTIZ

DIRECCIÓN DE DESARROLLO Y FOMENTO ECONÓMICO





PRESUPUESTO BASADO EN RESULTADOS MUNICIPAL

MUNICIPIO: NAUCALPAN DE JUÁREZ 087 Componente:

PbRM-08b FICHAS TÉCNICAS DE SEGUIMIENTO DE INDICADORES 2025 DE GESTIÓN ESTRATÉGICA

EJE DE CAMBIO/EJE TRANSVERSAL: EJE DE CAMBIO 3: EMPLEO DIGNO Y DESARROLLO ECONÓMICO "INCLUSIÓN PARA EL BIENESTAR Y LA PROSPERIDAD"  
 TEMA DE DESARROLLO: Fomento al turismo  
 PROGRAMA PRESUPUESTARIO: 03090301 Promoción artesanal  
 PROYECTO: 030903010202 Promoción y fomento artesanal para el desarrollo del Estado de México  
 OBJETIVO DEL PROGRAMA PRESUPUESTARIO: Comprende las acciones municipales de apoyo para incremento de las ventas y expectativas del mercado y comercialización de productos artesanales con la participación directa de artesanos principalmente en ferias y exposiciones de carácter estatal, nacional e internacional e impulsar las acciones orientación, asesoría, organización y acompañamiento a artesanos para gestión de financiamiento a proyectos de producción artesanal.  
 DEPENDENCIA GENERAL: N00 DIRECCIÓN GENERAL DE DESARROLLO ECONÓMICO  
 DEPENDENCIA AUXILIAR: 133 FOMENTO ARTESANAL

ESTRUCTURA DEL INDICADOR

NOMBRE DEL INDICADOR: Porcentaje de eventos realizados para la venta de los productos de los artesanos  
 FORMULA DE CALCULO: ((Eventos para la venta de los productos de los artesanos realizados / Eventos para la venta de los productos de los artesanos programados y/o gestionados)) \* 100  
 INTERPRETACION: Sirve para conocer el número de artesanos participantes en eventos para ventas de artesanías  
 DIMENSION QUE ATIENDE: EFICIENCIA FRECUENCIA DE MEDICION: SEMESTRAL  
 DESCRIPCION DEL FACTOR DE COMPARACION: Organizar más eventos para dar visibilidad a los productos de los artesanos. LINEA BASE:  
 ÁMBITO GEOGRÁFICO: Naucalpan de Juárez COBERTURA: 834,434

COMPORTAMIENTO DE LAS VARIABLES DURANTE EL TERCER TRIMESTRE

VARIABLES DEL INDICADOR	UNIDAD DE MEDIDA	OPERACION	META ANUAL	AVANCE TRIMESTRAL				AVANCE ACUMULADO			
				PROGRAMADO	%	ALCANZADO	%	PROGRAMADO	%	ALCANZADO	%
Eventos para la venta de los productos de los artesanos realizados	Evento	SUMABLE	2	0	%	0	%	1	50%	1	50%
Eventos para la venta de los productos de los artesanos programados y/o gestionados	Evento Programado	SUMABLE	2	0	%	0	%	1	50%	1	50%

COMPORTAMIENTO DEL INDICADOR

DESCRIPCION DE LA META ANUAL: Organizar más eventos para dar visibilidad a los productos de los artesanos.

TERCER TRIMESTRE

META ANUAL	AVANCE TRIMESTRAL				AVANCE ACUMULADO			
	PROGRAMADO	ALCANZADO	EFFECTIVO %	SEMÁFORO	PROGRAMADO	ALCANZADO	EFFECTIVO %	SEMÁFORO
2	0	0	%	🚫	1	1	50%	🚫

EXPLICACIÓN DE RESULTADOS Y JUSTIFICACIÓN DE CASO DE VARIACIÓN CUERDA Y VIGILANCIA DEL PROGRAMA

EVALUACIÓN DEL INDICADOR

Elaboró  
 ENLACE ADMINISTRATIVO  
 ROBERTO ROJAS GUZMÁN

Validó  
 DIRECCIÓN DE DESARROLLO Y FOMENTO ECONÓMICO  
 MIGUEL ADOLFO BECERRIL ORTIZ  
 GOBIERNO DEL ESTADO DE MÉXICO  
 DIRECCIÓN DE DESARROLLO Y FOMENTO ECONÓMICO



PRESUPUESTO BASADO EN RESULTADOS MUNICIPAL

MUNICIPIO: NAUCALPAN DE JUÁREZ Componente: 097

PbRM-08b FICHAS TÉCNICAS DE SEGUIMIENTO DE INDICADORES 2025 DE GESTIÓN ESTRATÉGICOS

EJE DE CAMBIO/EJE TRANSVERSAL: EJE DE CAMBIO 3: EMPLEO DIGNO Y DESARROLLO ECONÓMICO "INCLUSIÓN PARA EL BIENESTAR Y LA PROSPERIDAD"  
 TEMA DE DESARROLLO: Impulso al empleo digno y al desarrollo económico  
 PROGRAMA PRESUPUESTARIO: 03010201 Empleo  
 PROYECTO: 030102010301 Capacitación, adiestramiento y productividad en el trabajo  
 OBJETIVO DEL PROGRAMA PRESUPUESTARIO: Incluye las acciones encaminadas a formar profesionistas y técnicos, a través de la impartición de diplomados, cursos de profesionalización y capacitación.  
 DEPENDENCIA GENERAL: N00 DIRECCIÓN GENERAL DE DESARROLLO ECONÓMICO  
 DEPENDENCIA AUXILIAR: 140 SERVICIO MUNICIPAL DE EMPLEO

ESTRUCTURA DEL INDICADOR

NOMBRE DEL INDICADOR: Porcentaje personas vinculadas a una vacante de empleo  
 FORMULA DE CALCULO: ((Personas vinculadas a una vacante de empleo / Número de solicitantes) \* 100  
 INTERPRETACION: Sirve para conocer el número de personas vinculadas a una empresa para su contratación  
 DIMENSION QUE ATIENDE: EFICIENCIA FRECUENCIA DE MEDICION: SEMESTRAL  
 DESCRIPCION DEL FACTOR DE COMPARACION: Mejorar la vinculación entre personas en busca de empleo y las vacantes disponibles. LINEA BASE: COBERTURA: 834,434  
 ÁMBITO GEOGRÁFICO: Naucalpan de Juárez

COMPORTAMIENTO DE LAS VARIABLES DURANTE EL TERCER TRIMESTRE

VARIABLES DEL INDICADOR	UNIDAD DE MEDIDA	OPERACIÓN	META ANUAL	AVANCE TRIMESTRAL				AVANCE ACUMULADO			
				PROGRAMADO	%	ALCANZADO	%	PROGRAMADO	%	ALCANZADO	%
Personas vinculadas a una vacante de empleo	Persona	SUMABLE	5000	0	%	0	%	2500	50%	2288	45.76%
Número de solicitantes	Persona	SUMABLE	5000	0	%	0	%	2500	50%	2500	50%

COMPORTAMIENTO DEL INDICADOR

Mejorar la vinculación entre personas en busca de empleo y las vacantes disponibles.

META ANUAL	TERCER TRIMESTRE				AVANCE ACUMULADO			
	PROGRAMADO	ALCANZADO	EFFECTIVO %	SEMÁFORO	PROGRAMADO	ALCANZADO	EFFECTIVO %	SEMÁFORO
5000	0	0	%	🚫	2500	2288	45.76%	🚫

DESCRIPCION DE RESULTADOS Y JUSTIFICACION DE CASO DE VARIACION SUPERIOR A 10% RESPECTO A LO PROGRAMADO

EVALUACION DEL INDICADOR

Elaboró  
 ENLACE ADMINISTRATIVO  
 ROBERTO ROJAS GUZMÁN

Yahdo  
 DIRECCION DE DESARROLLO Y FOMENTO ECONOMICO  
 MIGUEL ADOLFO BECERRIL ORTIZ  
 DIRECCION DE DESARROLLO Y FOMENTO ECONOMICO



PRESUPUESTO BASADO EN RESULTADOS MUNICIPAL

MUNICIPIO	NAUCALPAN DE JUÁREZ	097	Componente
-----------	---------------------	-----	------------

**PbRM-08b FICHAS TÉCNICAS DE SEGUIMIENTO DE INDICADORES 2025 DE GESTIÓN OPERATIVOS**

EJE DE CAMBIO/EJE TRANSVERSAL:	EJE DE CAMBIO 3: EMPLEO DIGNO Y DESARROLLO ECONÓMICO "INCLUSIÓN PARA EL BIENESTAR Y LA PROSPERIDAD"		
TEMA DE DESARROLLO:	Fomento al turismo		
PROGRAMA PRESUPUESTARIO:	03070101	Desarrollo integral del turismo mexiquense	
PROYECTO:	030701010101	Difusión y promoción del turismo mexiquense	
OBJETIVO DEL PROGRAMA PRESUPUESTARIO:	Comprende las acciones para posicionar los destinos turísticos del municipio, a través de la promoción y difusión de sus atractivos, que den como resultado crecimiento económico y la generación de empleos.		
DEPENDENCIA GENERAL:	N00	DIRECCIÓN GENERAL DE DESARROLLO ECONÓMICO	
DEPENDENCIA AUXILIAR:	149	FOMENTO TURÍSTICO	

**ESTRUCTURA DEL INDICADOR**

NOMBRE DEL INDICADOR:	Porcentaje de programas de carácter divulgatorio implementados		
FORMULA DE CALCULO:	((Programas de carácter divulgatorio implementados / Programas divulgatorio disen-ados)) *100		
INTERPRETACION:	Programas de carácter divulgatorio diseñados e implementados		
DIMENSION QUE ATIENDE:	EFICIENCIA	FRECUENCIA DE MEDICION:	SEMESTRAL
DESCRIPCION DEL FACTOR DE COMPARACION:	Aumentar la implementación de programas que divulguen la oferta turística y económica.		LINEA BASE:
ÁMBITO GEOGRÁFICO:	Naucalpan de Juárez	COBERTURA:	834,434

**COMPORTAMIENTO DE LAS VARIABLES DURANTE EL TERCER TRIMESTRE**

VARIABLES DEL INDICADOR	UNIDAD DE MEDIDA	OPERACIÓN	META ANUAL	AVANCE TRIMESTRAL				AVANCE ACUMULADO			
				PROGRAMADO	%	ALCANZADO	%	PROGRAMADO	%	ALCANZADO	%
Programas de carácter divulgatorio implementados	Programa	SUMABLE	8	0	%	0	%	4	50%	5	62.5%
Programas divulgatorio disen-ados	Programa	SUMABLE	8	0	%	0	%	4	50%	4	50%

**COMPORTAMIENTO DEL INDICADOR**

DESCRIPCION DE LA META ANUAL  
Aumentar la implementación de programas que divulguen la oferta turística y económica.

META ANUAL	TERCER TRIMESTRE				AVANCE ACUMULADO			
	PROGRAMADO	ALCANZADO	EFFECTIVO %	SEMÁFORO	PROGRAMADO	ALCANZADO	EFFECTIVO %	SEMÁFORO
8	0	0	%	🚫	4	5	62.5%	🟡 62.5%

**DESCRIPCION DE RESULTADOS Y JUSTIFICACION DE CASO DE VARIACION SUPERIOR A ± 10% RESPECTO A LO PROGRAMADO**

**EVALUACION DEL INDICADOR**

Elaboró  
ENLACE ADMINISTRATIVO  
ROBERTO ROJAS GUZMÁN

Valdó  
DIRECCIÓN DE DESARROLLO Y FOMENTO ECONÓMICO  
MIGUEL ADOLFO BECERRIL ORTIZ  
DIRECCIÓN DE DESARROLLO Y FOMENTO ECONÓMICO



PRESUPUESTO BASADO EN RESULTADOS MUNICIPAL

MUNICIPIO	NAUCALPAN DE JUÁREZ	097	Componente
PbRM-08b	FIGURAS TÉCNICAS DE SEGUIMIENTO DE INDICADORES 2025 DE GESTIÓN O ESTRATÉGICOS		

EJE DE CAMBIO/EJE TRANSVERSAL:	EJE DE CAMBIO 3: EMPLEO DIGNO Y DESARROLLO ECONÓMICO "INCLUSIÓN PARA EL BIENESTAR Y LA PROSPERIDAD"		
TEMA DE DESARROLLO:	Construcción de entornos competitivos y aprovechamiento de la relocalización de las cadenas de valor		
PROGRAMA PRESUPUESTARIO:	03040201	Modernización Industrial y del Comercio	
PROYECTO:	030402010103	Fortalecimiento a la competitividad	
OBJETIVO DEL PROGRAMA PRESUPUESTARIO:	Incluye las acciones y procedimientos diseñados para favorecer el desarrollo de la competitividad de las empresas establecidas en el territorio mexiquense, asimismo aquellas que favorezcan la productividad laboral, apoyen la captación de capital, la transferencia de tecnología y la capacitación encaminada a mejorar la productividad laboral.		
DEPENDENCIA GENERAL:	N00	DIRECCIÓN GENERAL DE DESARROLLO ECONÓMICO	
DEPENDENCIA AUXILIAR:	131	FOMENTO INDUSTRIAL	

ESTRUCTURA DEL INDICADOR			
NOMBRE DEL INDICADOR:	Porcentaje de unidades económicas reguladas		
FORMULA DE CALCULO:	((Unidades económicas reguladas / Unidades económicas detectadas dentro del padrón) * 100		
INTERPRETACION:	Indica el número de unidades reguladas del universo empresarial		
DIMENSION QUE ATIENDE:	EFICIENCIA	FRECUENCIA DE MEDICION:	SEMESTRAL
DESCRIPCION DEL FACTOR DE COMPARACION:	Asegurar que un alto porcentaje de unidades económicas cumpla con las normativas.	LINEA BASE:	
ÁMBITO GEOGRÁFICO:	Naucalpan de Juárez	COBERTURA:	834.434

COMPORTAMIENTO DE LAS VARIABLES DURANTE EL TERCER TRIMESTRE											
VARIABLES DEL INDICADOR	UNIDAD DE MEDIDA	OPERACIÓN	META ANUAL	AVANCE TRIMESTRAL				AVANCE ACUMULADO			
				PROGRAMADO	%	ALCANZADO	%	PROGRAMADO	%	ALCANZADO	%
Unidades económicas reguladas	Unidades Económicas	SUMABLE	9200	0	%	0	%	8800	95.65%	3875	42.12%
Unidades económicas detectadas dentro del padrón	Unidades Económicas	SUMABLE	9200	0	%	0	%	8800	95.65%	8800	95.65%

COMPORTAMIENTO DEL INDICADOR											
DESCRIPCION DE LA META ANUAL											
Asegurar que un alto porcentaje de unidades económicas cumpla con las normativas.											

META ANUAL	TERCER TRIMESTRE				AVANCE ACUMULADO			
	PROGRAMADO	ALCANZADO	EFFECTIVO %	SEMÁFORO	PROGRAMADO	ALCANZADO	EFFECTIVO %	SEMÁFORO
9200	0	0	%	🔴	8800	3875	42.12%	🔴

DESCRIPCION DE RESULTADOS Y JUSTIFICACION DE CASO DE VARIACION SUPERIOR A 10% RESPECTO A LO PROGRAMADO

EVALUACION DEL INDICADOR

Elaboró  
ENLACE ADMINISTRATIVO  
ROBERTO ROJAS GUZMÁN

Validó  
DIRECCION DE DESARROLLO Y FOMENTO ECONOMICO  
MIGUEL ADOLFO BECERRIL ORTIZ

DIRECCION DE DESARROLLO Y FOMENTO ECONOMICO



**PRESUPUESTO BASADO EN RESULTADOS MUNICIPAL**

Componente:

097

**PbRM-08b** **MACALPÁN DE JUÁREZ** **097** **ACTIVIDADES DE SEGUIMIENTO Y EVALUACIÓN DE LOS RESULTADOS OPERATIVOS**

**EJE DE CAMBIO/EJE TRANSVERSAL:**

**EJE DE CAMBIO 3: EMPLEO DIGNO Y DESARROLLO ECONÓMICO "INCLUSIÓN PARA EL BIENESTAR Y LA PROSPERIDAD"**

**TEMA DE DESARROLLO:**

Construcción de entornos competitivos y aprovechamiento de la relocalización de las cadenas de valor

**PROGRAMA PRESUPUESTARIO:**

03040201 Modernización Industrial v del Comercio

**PROYECTO:**

030402010103 Fortalecimiento a la competitividad

**OBJETIVO DEL PROGRAMA PRESUPUESTARIO:**

Incluir las acciones y procedimientos diseñados para favorecer el desarrollo de la competitividad de las empresas establecidas en el territorio municipal, así como aquellas que favorezcan la productividad laboral, apoyen la captación de capital, la transferencia de tecnología y la capacitación encaminada a mejorar la productividad laboral.

**DEPENDENCIA GENERAL:**

N00 DIRECCIÓN GENERAL DE DESARROLLO ECONÓMICO

**DEPENDENCIA AUXILIAR:**

131 FOMENTO INDUSTRIAL

**NOMBRE DEL INDICADOR:**

Porcentaje de apoyos a micro y pequeños negocios otorgados

**FORMULA DE CALCULO:**

((Apoyos a micro y pequeños negocios otorgados / Apoyos a micro y pequeños negocios gestionados)) \* 100

**INTERPRETACION:**

Otorgamiento de apoyos a micro y pequeños negocios

**DIMENSION QUE ATIENDE**

EFICIENCIA

**FRECUENCIA DE MEDICION:** SEMESTRAL

**DESCRIPCION DEL FACTOR DE COMPARACION:**

Incrementar el porcentaje de apoyos otorgados a los negocios con enfoque en microempresas.

**LINEA BASE:**

**COBERTURA:** 834,434

**ÁMBITO GEOGRÁFICO:**

Naucaclipan de Juárez

COMPORTAMIENTO DE LAS VARIABLES DURANTE EL TERCER TRIMESTRE											
VARIABLE DEL INDICADOR	UNIDAD DE MEDIDA	DESCRIPCIÓN	META ANUAL	AVANCE TRIMESTRAL		AVANCE ACUMULADO		PROGRAMADO	ALCANZADO		
				PROGRAMADO	%	PROGRAMADO	%				
Apoyos a micro y pequeños negocios otorgados	Crédito	SUMABLE	400	0	%	0	%	200	50%	0	%
Apoyos a micro y pequeños negocios gestionados	Crédito	SUMABLE	400	0	%	0	%	200	50%	0	%

Incrementar el porcentaje de apoyos otorgados a los negocios con enfoque en microempresas.

EVALUACIÓN DE RESULTADOS Y AUTOPREGUNTA DE CASO DE VARIACION SUPERIOR O INFERIOR AL PROGRAMADO										
META ANUAL	TERCER TRIMESTRE		AVANCE TRIMESTRAL		AVANCE ACUMULADO		PROGRAMADO	SEMÁFORO	EFECTIVO %	SEMÁFORO
	PROGRAMADO	ALCANZADO	PROGRAMADO	%	PROGRAMADO	%				
400	0	0	0	%	0	%	200			

Elaboró  
 ENLACE ADMINISTRATIVO  
 ROBERTO ROJAS GUZMÁN





Sistema de Coordinación Hacendaria del Estado de México con sus Municipios  
Guía Metodologica para el Seguimiento y Evaluación del Plan de Desarrollo Municipal 2025

PRESUPUESTO BASADO EN RESULTADOS MUNICIPAL

MUNICIPIO:	NAUCALPAN DE JUÁREZ	097	Actividad
PbRM-08b	FICHA TÉCNICA DE SEGUIMIENTO DE INDICADORES DE GESTIÓN O ESTRATÉGICOS 03036		

EJE DE CAMBIO/EJE TRANSVERSAL: EJE DE CAMBIO 3: EMPLEO DIGNO Y DESARROLLO ECONÓMICO "INCLUSIÓN PARA EL BIENESTAR Y LA PROSPERIDAD"  
 TEMA DE DESARROLLO: Construcción de entornos competitivos y aprovechamiento de la relocalización de las cadenas de valor  
 PROGRAMA PRESUPUESTARIO: 03040201 Modernización Industrial y del Comercio  
 PROYECTO: 030402010103 Fortalecimiento a la competitividad  
 OBJETIVO DEL PROGRAMA PRESUPUESTARIO: Incluye las acciones y procedimientos diseñados para favorecer el desarrollo de la competitividad de las empresas establecidas en el territorio mexicano, asimismo aquellas que favorezcan la productividad laboral, apoyen la captación de capital, la transferencia de tecnología y la capacitación encaminada a mejorar la productividad laboral.  
 DEPENDENCIA GENERAL: N00 DIRECCIÓN GENERAL DE DESARROLLO ECONÓMICO  
 DEPENDENCIA AUXILIAR: 131 FOMENTO INDUSTRIAL

**ESTRUCTURA DEL INDICADOR**  
 NOMBRE DEL INDICADOR: Porcentaje de estímulos a Micro y pequeños empresarios otorgados  
 FORMULA DE CALCULO:  $((\text{Estímulos otorgados} / \text{Estímulos programados})) * 100$   
 INTERPRETACION: Indica cuantos estímulos se alcanzaron a dar  
 DIMENSION QUE ATIENDE: EFICIENCIA  
 FRECUENCIA DE MEDICION: TRIMESTRAL  
 DESCRIPCION DEL FACTOR DE COMPARACION: Ampliar la cantidad de estímulos otorgados a emprendedores y microempresarios.  
 LINEA BASE:  
 ÁMBITO GEOGRÁFICO: Naucalpan de Juárez  
 COBERTURA: 834,434

**COMPORTAMIENTO DE LAS VARIABLES DURANTE EL TERCER TRIMESTRE**

VARIABLE DEL INDICADOR	UNIDAD DE MEDIDA	OPERACIÓN	META ANUAL	AVANCE TRIMESTRAL				AVANCE ACUMULADO			
				PROGRAMADO	%	ALCANZADO	%	PROGRAMADO	%	ALCANZADO	%
Estímulos otorgados	Crédito	SUMABLE	400	100	25%	0	%	300	75%	0	%
Estímulos programados	Crédito	SUMABLE	400	100	25%	0	%	300	75%	100	25%

**COMPORTAMIENTO DEL INDICADOR**  
 DESCRIPCION DE LA META ANUAL  
 Ampliar la cantidad de estímulos otorgados a emprendedores y microempresarios.

**TERCER TRIMESTRE**

META ANUAL	AVANCE TRIMESTRAL				AVANCE ACUMULADO			
	PROGRAMADO	ALCANZADO	EFFECTIVO %	SEMÁFORO	PROGRAMADO	ALCANZADO	EFFECTIVO %	SEMÁFORO
400	100	0	%	🚫	300	0	%	✅

DESCRIPCION DE RESULTADOS Y JUSTIFICACION DE CASO DE VARIACION SUPERIOR A ± 10% RESPECTO A LO PROGRAMADO  
 EVALUACION DEL INDICADOR

Elaboró  
 ENLACE ADMINISTRATIVO  
 ROBERTO ROJAS GUZMÁN

Valido  
 DIRECCION DE DESARROLLO Y FOMENTO ECONOMICO  
 MIGUEL ADOLFO BECERRIL ORTIZ





Sistema de Coordinación Hacendaria del Estado de México con sus Municipios  
Guía Metodologica para el Seguimiento y Evaluación del Plan de Desarrollo Municipal 2025

PRESUPUESTO BASADO EN RESULTADOS MUNICIPAL

MUNICIPIO:	NAUCALPAN DE JUÁREZ	007	Actividad
PbRM-08b	FICHA TÉCNICA DE SEGUIMIENTO DE INDICADORES DE GESTIÓN ESTRATÉGICA 2025		

EJE DE CAMBIO/EJE TRANSVERSAL: EJE DE CAMBIO 3: EMPLEO DIGNO Y DESARROLLO ECONÓMICO "INCLUSIÓN PARA EL BIENESTAR Y LA PROSPERIDAD"  
 TEMA DE DESARROLLO: Construcción de entornos competitivos y aprovechamiento de la relocalización de las cadenas de valor  
 PROGRAMA PRESUPUESTARIO: 03040201 Modernización Industrial y del Comercio  
 PROYECTO: 030402010103 Fortalecimiento a la competitividad  
 OBJETIVO DEL PROGRAMA PRESUPUESTARIO: Incluye las acciones y procedimientos diseñados para favorecer el desarrollo de la competitividad de las empresas establecidas en el territorio mexicano, asimismo aquellas que favorezcan la productividad laboral, apoyen la captación de capital, la transferencia de tecnología y la capacitación encaminada a mejorar la productividad laboral.  
 DEPENDENCIA GENERAL: N00 DIRECCIÓN GENERAL DE DESARROLLO ECONÓMICO  
 DEPENDENCIA AUXILIAR: 131 FOMENTO INDUSTRIAL

**ESTRUCTURA DEL INDICADOR**  
 NOMBRE DEL INDICADOR: Porcentaje de eficiencia en el otorgamiento de licencias y/o permisos de funcionamiento a las unidades económicas  
 FORMULA DE CALCULO:  $((\text{Licencias y/o permisos de funcionamiento otorgadas a las unidades económicas} / \text{Solicitudes de licencias y/o permisos de funcionamiento recibidas por las unidades económicas})) * 100$   
 INTERPRETACION: Indica el número de licencias otorgadas.  
 DIMENSION QUE ATIENDE: EFICIENCIA  
 DESCRIPCION DEL FACTOR DE COMPARACION: Reducir burocracia para la obtención de licencias y permisos para facilitar la formalización de negocios.  
 ÁMBITO GEOGRÁFICO: Naucalpan de Juárez  
 FRECUENCIA DE MEDICION: TRIMESTRAL  
 LINEA BASE:  
 COBERTURA: 834,434

COMPORTAMIENTO DE LAS VARIABLES DURANTE EL TERCER TRIMESTRE											
VARIABLES DEL INDICADOR	UNIDAD DE MEDIDA	OPERACIÓN	META ANUAL	AVANCE TRIMESTRAL				AVANCE ACUMULADO			
				PROGRAMADO	%	ALCANZADO	%	PROGRAMADO	%	ALCANZADO	%
Licencias y/o permisos de funcionamiento otorgadas a las unidades económicas	Licencia	SUMABLE	9000	3000	33.33%	0	%	7000	77.78%	3875	43.06%
Solicitudes de licencias y/o permisos de funcionamiento recibidas por las unidades económicas	Solicitud	SUMABLE	9000	3000	33.33%	0	%	7000	77.78%	4000	44.44%

COMPORTAMIENTO DEL INDICADOR:  
 DESCRIPCION DE LA META ANUAL:  
 Reducir burocracia para la obtención de licencias y permisos para facilitar la formalización de negocios.

META ANUAL	TERCER TRIMESTRE							
	AVANCE TRIMESTRAL				AVANCE ACUMULADO			
	PROGRAMADO	ALCANZADO	EFFECTIVO %	SEMÁFORO	PROGRAMADO	ALCANZADO	EFFECTIVO %	SEMÁFORO
9000	3000	0	%	%	7000	3875	43.06%	43.06%

DESCRIPCION DE RESULTADOS Y JUSTIFICACION DE CASO DE VARIACION SUPERIOR A 10% RESPECTO A LO PROGRAMADO:  
 EVALUACION DEL INDICADOR:

Elaboró  
 ENLACE ADMINISTRATIVO  
 ROBERTO ROJAS GUZMÁN

Validó  
 DIRECCIÓN DE DESARROLLO Y FOMENTO ECONÓMICO  
 MIGUEL ADOLFO BECERRIL ORTIZ



Sistema de Coordinación Hacendaria del Estado de México con sus Municipios  
Guía Metodologica para el Seguimiento y Evaluación del Plan de Desarrollo Municipal 2025

PRESUPUESTO BASADO EN RESULTADOS MUNICIPAL

MUNICIPIO: NAUCALPAN DE JUÁREZ 087 Actividad

PbRM-08b FICHA TÉCNICA DE SEGUIMIENTO DE INDICADORES DE GESTIÓN O ESTRATÉGICOS 2025

EJE DE CAMBIO/EJE TRANSVERSAL: EJE DE CAMBIO 3: EMPLEO DIGNO Y DESARROLLO ECONÓMICO "INCLUSIÓN PARA EL BIENESTAR Y LA PROSPERIDAD"  
TEMA DE DESARROLLO: Construcción de entornos competitivos y aprovechamiento de la relocalización de las cadenas de valor  
PROGRAMA PRESUPUESTARIO: 03040201 Modernización Industrial y del Comercio  
PROYECTO: 030402010103 Fortalecimiento a la competitividad  
OBJETIVO DEL PROGRAMA PRESUPUESTARIO: Incluye las acciones y procedimientos diseñados para favorecer el desarrollo de la competitividad de las empresas establecidas en el territorio mexicano, asimismo aquellas que favorezcan la productividad laboral, apoyen la captación de capital, la transferencia de tecnología y la capacitación encaminada a mejorar la productividad laboral.  
DEPENDENCIA GENERAL: N00 DIRECCIÓN GENERAL DE DESARROLLO ECONÓMICO  
DEPENDENCIA AUXILIAR: 131 FOMENTO INDUSTRIAL

ESTRUCTURA DEL INDICADOR

NOMBRE DEL INDICADOR: Porcentaje de dictámenes de giro otorgados para regularizar la operación comercial de las unidades económicas  
FORMULA DE CALCULO:  $((\text{Dictámenes de giro otorgados} / \text{Solicitudes para dictámenes de giro recibidas})) * 100$   
INTERPRETACION: Indica cuantas aprobaciones se realizaron  
DIMENSION QUE ATIENDE: EFICIENCIA FRECUENCIA DE MEDICION: TRIMESTRAL  
DESCRIPCION DEL FACTOR DE COMPARACION: Asegurar que la mayoría de las solicitudes sean aprobadas para regularizar la operación comercial. LINEA BASE:  
ÁMBITO GEOGRÁFICO: Naucalpan de Juárez COBERTURA: 834,434

COMPORTAMIENTO DE LAS VARIABLES DURANTE EL TERCER TRIMESTRE

VARIABLES DEL INDICADOR	UNIDAD DE MEDIDA	OPERACIÓN	META ANUAL	AVANCE TRIMESTRAL				AVANCE ACUMULADO			
				PROGRAMADO	%	ALCANZADO	%	PROGRAMADO	%	ALCANZADO	%
Dictámenes de giro otorgados	Dictámen otorgado	SUMABLE	60	20	33.33%	0	%	40	66.67%	0	%
Solicitudes para dictámenes de giro recibidas	Solicitud	SUMABLE	60	20	33.33%	0	%	40	66.67%	0	%

COMPORTAMIENTO DEL INDICADOR

DESCRIPCION DE LA META ANUAL: Asegurar que la mayoría de las solicitudes sean aprobadas para regularizar la operación comercial.

TERCER TRIMESTRE

META ANUAL	AVANCE TRIMESTRAL				AVANCE ACUMULADO			
	PROGRAMADO	ALCANZADO	EFFECTIVO %	SEMÁFORO	PROGRAMADO	ALCANZADO	EFFECTIVO %	SEMÁFORO
60	20	0	%	🚫	40	0	%	✅

DESCRIPCION DE RESULTADOS Y JUSTIFICACION DE CASO DE VARIACION SUPERIOR A ± 10% RESPECTO A LO PROGRAMADO

EVALUACION DEL INDICADOR

Elaboró  
ENLACE ADMINISTRATIVO  
ROBERTO ROJAS GUZMÁN

Validó  
DIRECCION DE DESARROLLO Y FOMENTO ECONOMICO  
MIGUEL ADOLO BESERRIL ORTIZ  
DIRECCION DE DESARROLLO Y FOMENTO ECONOMICO



Sistema de Coordinación Hacendaria del Estado de México con sus Municipios  
Guía Metodologica para el Seguimiento y Evaluación del Plan de Desarrollo Municipal 2025

PRESUPUESTO BASADO EN RESULTADOS MUNICIPAL

MUNICIPIO:	NAUCALPAN DE JUÁREZ	097	Actividad
PbRM-08b	FICHA TÉCNICA DE SEGUIMIENTO DE INDICADORES DE GESTIÓN O ESTRATÉGICOS 2025		

EJE DE CAMBIO/EJE TRANSVERSAL: EJE DE CAMBIO 3: EMPLEO DIGNO Y DESARROLLO ECONÓMICO "INCLUSIÓN PARA EL BIENESTAR Y LA PROSPERIDAD"

TEMA DE DESARROLLO: Fomento al turismo

PROGRAMA PRESUPUESTARIO: 03090301 Promoción artesanal

PROYECTO: 030903010202 Promoción y fomento artesanal para el desarrollo del Estado de México

OBJETIVO DEL PROGRAMA PRESUPUESTARIO: Comprende las acciones municipales de apoyo para incremento de las ventas y expectativas del mercado y comercialización de productos artesanales con la participación directa de artesanos principalmente en ferias y exposiciones de carácter estatal, nacional e internacional e impulsar las acciones orientación, asesoría, organización y acompañamiento a artesanos para gestión de financiamiento a proyectos de producción artesanal.

DEPENDENCIA GENERAL: N00 DIRECCIÓN GENERAL DE DESARROLLO ECONÓMICO

DEPENDENCIA AUXILIAR: 133 FOMENTO ARTESANAL

**ESTRUCTURA DEL INDICADOR**

NOMBRE DEL INDICADOR: Porcentaje de pláticas informativas sobre promoción y comercialización

FORMULA DE CALCULO: ((Pláticas informativas sobre promoción y comercialización otorgadas / Pláticas informativas sobre promoción y comercialización programadas)) \* 100

INTERPRETACION: Otorgamiento de pláticas informativas sobre promoción y comercialización

DIMENSION QUE ATIENDE: EFICIENCIA

DESCRIPCION DEL FACTOR DE COMPARACION: Incrementar el número de pláticas educativas enfocadas en la comercialización de productos locales

ÁMBITO GEOGRÁFICO: Naucalpan de Juárez

FRECUENCIA DE MEDICION: TRIMESTRAL

LÍNEA BASE:

COBERTURA: 834,434

**COMPORTAMIENTO DE LAS VARIABLES DURANTE EL TERCER TRIMESTRE**

VARIABLES DEL INDICADOR	UNIDAD DE MEDIDA	OPERACIÓN	META ANUAL	AVANCE TRIMESTRAL				AVANCE ACUMULADO			
				PROGRAMADO	%	ALCANZADO	%	PROGRAMADO	%	ALCANZADO	%
Pláticas informativas sobre promoción y comercialización otorgadas	Plática	SUMABLE	2	0	%	0	%	1	50%	1	50%
Pláticas informativas sobre promoción y comercialización programadas	Plática	SUMABLE	2	1	50%	0	%	3	150%	1	25%

**COMPORTAMIENTO DEL INDICADOR**

DESCRIPCION DE LA META ANUAL: Incrementar el número de pláticas educativas enfocadas en la comercialización de productos locales.

META ANUAL	TERCER TRIMESTRE				AVANCE ACUMULADO			
	PROGRAMADO	ALCANZADO	EFFECTIVO %	SEMÁFORO	PROGRAMADO	ALCANZADO	EFFECTIVO %	SEMÁFORO
2	0	0	%	%	1	1	50%	50%

DESCRIPCION DE RESULTADOS Y JUSTIFICACION DE CASO DE VARIACION SUPERIOR A 3-10% RESPECTO A LO PROGRAMADO:

**EVALUACION DEL INDICADOR**

Elaboró  
ENCARGE ADMINISTRATIVO  
ROBERTO BOJAS GUZMÁN

Validó  
DIRECCIÓN DE DESARROLLO Y FOMENTO ECONÓMICO  
MIGUEL ADOLFO BECERRIL ORTIZ  
DIRECCIÓN DE DESARROLLO Y FOMENTO ECONÓMICO





Sistema de Coordinación Hacendaria del Estado de México con sus Municipios  
 Guía Metodológica para el Seguimiento y Evaluación del Plan de Desarrollo Municipal 2025

PRESUPUESTO BASADO EN RESULTADOS MUNICIPALES

Municipio:	MU. ALCALAN DE JUÁREZ	097	Actividad
PBRM-08b			

EJE DE CAMBIO/EJE TRANSVERSAL: EJE DE CAMBIO 3: EMPLEO DIGNO Y DESARROLLO ECONÓMICO "INCLUSIÓN PARA EL BIENESTAR Y LA PROSPERIDAD"

TEMA DE DESARROLLO: Impulso al empleo digno y al desarrollo económico

PROGRAMA PRESUPUESTARIO: Empleo

PROYECTO: 030102010301 Capacitación, adiestramiento y productividad en el trabajo

Objetivo del programa presupuestario: Incluye las acciones encaminadas a formar profesionistas y técnicos, a través de la impartición de diplomados, cursos de profesionalización y capacitación.

DEPENDENCIA GENERAL: N00 DIRECCIÓN GENERAL DE DESARROLLO ECONÓMICO

DEPENDENCIA AUXILIAR: 140 SERVICIO MUNICIPAL DE EMPLEO

NOMBRE DEL INDICADOR: Porcentaje de vacantes ofertadas que fueron ocupadas

FORMULA DE CALCULO: (Vacantes ocupadas / Vacantes disponibles) \* 100

INTERPRETACION: Sirve para conocer el número de vacantes cubiertas durante la feria.

DIMENSION QUE ATIENDE: EFICIENCIA

DESCRIPCION DEL FACTOR DE COMPARACION: Asegurar un alto porcentaje de ocupación de vacantes ofertadas.

ÁMBITO GEOGRÁFICO: Naucalpan de Juárez

FRECUENCIA DE MEDICIÓN: TRIMESTRAL

LINEA BASE:

COBERTURA: 834,434

VARIABLES DEL INDICADOR	UNIDAD DE MEDIDA	OPERACIÓN	META ANUAL	AVANCE TRIMESTRAL		AVANCE ACUMULADO					
				PROGRAMADO	%	ALCANZADO	%				
Vacantes ocupadas	Vacante	SUMABLE	500	100	20%	0	%	400	80%	356	71.2%
Vacantes disponibles	Vacante	SUMABLE	500	100	20%	0	%	400	80%	326	65.2%

Asegurar un alto porcentaje de ocupación de vacantes ofertadas.

PROGRAMADO	ALCANZADO	EFECTIVO %	TERCER TRIMESTRE		AVANCE ACUMULADO	
			PROGRAMADO	%	ALCANZADO	EFECTIVO %
500	0	%	400	80%	356	71.2%
PROGRAMADO	ALCANZADO	EFECTIVO %	PROGRAMADO	ALCANZADO	EFECTIVO %	SEMAFORO
100	0	%	400	356	71.2%	71.2%

Elaboró  
 UNICE ADMINISTRATIVO  
 ROBERTO ROJAS GUZMÁN





Sistema de Coordinación Hacendaria del Estado de México con sus Municipios  
Guía Metodologica para el Seguimiento y Evaluación del Plan de Desarrollo Municipal 2025

PRESUPUESTO BASADO EN RESULTADOS MUNICIPAL

MUNICIPIO:	NAUCALPAN DE JUÁREZ	097	Actividad
PbRM-08b	FICHA TÉCNICA DE SEGUIMIENTO DE INDICADORES DE GESTIÓN ESTRATÉGICOS		

EJE DE CAMBIO/EJE TRANSVERSAL: EJE DE CAMBIO 3: EMPLEO DIGNO Y DESARROLLO ECONÓMICO "INCLUSIÓN PARA EL BIENESTAR Y LA PROSPERIDAD"  
 TEMA DE DESARROLLO: Fomento al turismo  
 PROGRAMA PRESUPUESTARIO: 03070101 Desarrollo integral del turismo mexiquense  
 PROYECTO: 0307010101 Difusión y promoción del turismo mexiquense  
 OBJETIVO DEL PROGRAMA PRESUPUESTARIO: Comprende las acciones para posicionar los destinos turísticos del municipio, a través de la promoción y difusión de sus atractivos, que den como resultado crecimiento económico y la generación de empleos.  
 DEPENDENCIA GENERAL: N00 DIRECCIÓN GENERAL DE DESARROLLO ECONÓMICO  
 DEPENDENCIA AUXILIAR: 149 FOMENTO TURÍSTICO

**ESTRUCTURA DEL INDICADOR**  
 NOMBRE DEL INDICADOR: Porcentaje de unidades económicas inscritas en el Padrón Turístico  
 FORMULA DE CALCULO:  $((\text{Unidades económicas turísticas empadronadas} / \text{Total de Unidades económicas turísticas del municipio})) * 100$   
 INTERPRETACION: Sirve para conocer la eficiencia de la dirección para fomentar la colaboración con empresas turísticas  
 DIMENSION QUE ATIENDE: EFICIENCIA  
 FRECUENCIA DE MEDICION: TRIMESTRAL  
 DESCRIPCION DEL FACTOR DE COMPARACION: Incrementar el número de unidades económicas registradas en el Padrón Turístico.  
 LINEA BASE:  
 ÁMBITO GEOGRÁFICO: Naucalpan de Juárez  
 COBERTURA: 834,434

**COMPORTAMIENTO DE LAS VARIABLES DURANTE EL TERCER TRIMESTRE**

VARIABLE DEL INDICADOR	UNIDAD DE MEDIDA	OPERACIÓN	META ANUAL	AVANCE TRIMESTRAL				AVANCE ACUMULADO			
				PROGRAMADO	ALCANZADO	EFFECTIVO %	SEMAFORO	PROGRAMADO	ALCANZADO	EFFECTIVO %	SEMAFORO
Unidades económicas turísticas empadronadas	Unidad Turística	SUMABLE	150	40	26.67%	25	62.5%	115	76.67%	75	50%
Total de Unidades económicas turísticas del municipio	Unidad Turística	SUMABLE	150	40	26.67%	40	100%	115	76.67%	115	76.67%

**COMPORTAMIENTO DE LA META ANUAL**  
 DESCRIPCION DE LA META ANUAL: Incrementar el número de unidades económicas registradas en el Padrón Turístico.

**TERCER TRIMESTRE**

META ANUAL	AVANCE TRIMESTRAL				AVANCE ACUMULADO			
	PROGRAMADO	ALCANZADO	EFFECTIVO %	SEMAFORO	PROGRAMADO	ALCANZADO	EFFECTIVO %	SEMAFORO
150	40	25	62.5%	62.5%	115	75	50%	50%

DESCRIPCION DE RESULTADOS Y JUSTIFICACION DE CASO DE VARIACION SUPERIOR A ± 10% RESPECTO A LO PROGRAMADO

**EVALUACION DEL INDICADOR**

Elaboró  
 DILACE ADMINISTRATIVO  
 ROBERTO ROJAS GUZMÁN

Validó  
 DIRECCIÓN DE DESARROLLO Y FOMENTO ECONÓMICO  
 MIGUEL A. GÓLFO BERRILL ORTEGA  
 DIRECCIÓN DE DESARROLLO Y FOMENTO ECONÓMICO



PRESUPUESTO BASADO EN RESULTADOS MUNICIPAL

Municipio: NAUICALPAN DE JUÁREZ Fin Estratégico: 097

**MUNICIPIO:** NAUICALPAN DE JUÁREZ **Fin Estratégico:** 097

**EJE TRANSVERSAL 2:** CONSTRUCCIÓN DE LA PAZ Y SEGURIDAD

**TEMA DE DESARROLLO:** Cuerpos policiales para la paz

**PROGRAMA PRESUPUESTARIO:** 01070101 Seguridad pública

**PROYECTO:** 0107010105 Vinculación, participación, prevención y denuncia social

**OBJETIVO DEL PROGRAMA PRESUPUESTARIO:** Conjunto de acciones para el fortalecimiento, difusión, asistencia y prevención de la seguridad pública, así como una alianza entre los distintos órdenes de gobierno y la población a fin de consolidar una cultura de legalidad que impacte en la prevención del delito.

**DEPENDENCIA GENERAL:** Q00 SEGURIDAD PÚBLICA Y TRANSITO

**DEPENDENCIA AUXILIAR:** 104 SEGURIDAD PÚBLICA

**NOMBRE DEL INDICADOR:** Porcentaje de población que ha sido víctima de un delito.

**FORMULA DE CALCULO:** (Personas que han sido víctimas de un delito en su entorno colonia o comunidad / Total de la población municipal) \* 100

**INTERPRETACION:** Contribuir a mejorar la calidad de vida de la población n del municipio, a través de la correcta operación n del servicio de seguridad pu blica.

**DIMENSION QUE ATIENDE:** EFICIENCIA

**DESCRIPCION DEL FACTOR DE COMPARACION:** Conocer la tasa de variación en la seguridad de la población

**ÁMBITO GEOGRÁFICO:** Nauicalpan de Juárez

**FRECUENCIA DE MEDICION:** ANUAL

**LÍNEA BASE:** 12000

**COBERTURA:** 834,434

VARIABLES DE MEDICIÓN	UNIDAD DE MEDIDA	Operación	Meta Anual	Avance	Avance Acumulado
Personas que han sido víctimas de un delito en su entorno colonia o comunidad	Persona	SUMABLE	11900	0	0
Total de la población municipal	Persona	VALOR ACTUAL	834434	0	0

Conocer la tasa de variación en la seguridad de la población

Meta Anual	Programado	Alcanzado	Efectivo %	Semáforo	Programado	Alcanzado	Efectivo %	Semáforo
11900	0	0	0%	ROJO	0	0	0%	VERDE

se ha cumplido la meta



Enboró  
ENLACE ADMINISTRATIVO  
ANA MARIA COYOTZIN MARCEL



Validó  
RETARIO TECNICO  
LUIS GIOVANNI PÉREZ CHOREÑO



PRESUPUESTO BASADO EN RESULTADOS MUNICIPAL

MUNICIPIO	NAHUATLAPAN DE JUÁREZ	DTF	Propósito
PbRM-08b			

EJE DE CAMBIO/EJE TRANSVERSAL:

EJE TRANSVERSAL 2. CONSTRUCCIÓN DE LA PAZ Y SEGURIDAD

TEMA DE DESARROLLO:

Cuerpos policiales para la paz

PROGRAMA PRESUPUESTARIO:

01070101 Seguridad pública

PROYECTO:

010701010105 Vinculación, participación, prevención y denuncia social

OBJETIVO DEL PROGRAMA PRESUPUESTARIO:

Conjunto de acciones para el fortalecimiento, difusión, asistencia y prevención de la seguridad pública, así como una alianza entre los distintos ordenes de gobierno y la población, a fin de consolidar una cultura de legalidad que impacte en la prevención del delito.

DEPENDENCIA GENERAL:

000 SEGURIDAD PÚBLICA Y TRANSITO

DEPENDENCIA AUXILIAR:

104 SEGURIDAD PÚBLICA

NOMBRE DEL INDICADOR:

Variación Porcentual en la incidencia delictiva en el Municipio

FORMULA DE CALCULO:

((Número de delitos en el semestre actual / Total de delitos del semestre anterior)-1) \*100

INTERPRETACION:

Incluye los proyectos orientados a combatir la inseguridad pública con estricto apego para erradicar la impunidad y la corrupción, mediante la profesionalización de los cuerpos de seguridad, modificando los métodos y programas de estudio para humanizarlos, dignificarlos y hacerlos más eficientes, aplicando sistemas de reclutamiento y selección confiables y riguroso proceso estandarizado de evaluación, así como promover la participación social en acciones preventivas del delito.

BASES DE COMPARACION:

Eficiencia en la tasa de variación en la seguridad de la población

AMBITO GEOGRAFICO:

Nahuatlapan de Juárez

COBERTURA:

834,434

VARIABLES DE MONICAJÓN	INDICADOR DE MEDIDA	OBJETIVO	META ANUAL		AVANCE TRIMESTRAL		AVANCE ACUMULADO	
			CONSTITUCIÓN	SEÑALAMIENTO	PROGRAMADO	EFFECTIVO %	PROGRAMADO	EFFECTIVO %
Numero de delitos en el semestre actual	Delito	CONSTANTE	7956	100%	7956	100%	7956	100%
Total de delitos del semestre anterior	Delito	CONSTANTE	12000	100%	12000	100%	12000	100%

Conocer la tasa de variación en la seguridad de la población

META ANUAL		AVANCE TRIMESTRAL		AVANCE ACUMULADO	
PROGRAMADO	EFFECTIVO %	ALCANZADO	SEMAFORO	PROGRAMADO	EFFECTIVO %
7956	100%	7956	100%	7956	100%
			SEMAFORO		SEMAFORO
			100%		100%

SE ALCANZO LA META YA QUE LA PERCEPCION DE DELITOS BAJO SEGUN EL INEGI

SE TIENE UN ÉXITO EN LA META

Elaboró  
SECRETARÍA ADMINISTRATIVA  
ANA MARIA COYOTEZACAMACIE  
2025-2027

Validó  
SECRETARIO TECNICO  
JOSÉ GIOVANNI PÉREZ CHOREÑO

SECRETARÍA TÉCNICA



Sistema de Coordinación Hacendaria del Estado de México con sus Municipios  
 Guia Metodologica para el Seguimiento y Evaluación del Plan de Desarrollo Municipal 2025  
 PRESUPUESTO BASADO EN RESULTADOS MUNICIPAL



INDICADOR	INDICADOR	97	Componente:
PbRM-08b	EJE TRANSVERSAL 2: CONSTRUCCIÓN DE LA PAZ Y SEGURIDAD		
	Cuerpos policiales para la paz		
	01070101	Seguridad pública	
	0107010105	Vinculación, participación, prevención y denuncia social	
	Conjunto de acciones para el fortalecimiento, difusión, asistencia y prevención de la seguridad pública, enfocando una atención en las distintas órdenes de gobierno y la población, a fin de consolidar una cultura de legalidad que impacte en la prevención del delito.		
	000	SEGURIDAD PÚBLICA Y TRANSITO	
	104	SEGURIDAD PÚBLICA	



**NOMBRE DEL INDICADOR:** Porcentaje de acciones realizadas en materia de prevención del delito.  
**FORMULA DE CALCULO:** ((Total de acciones en materia de prevención realizadas / Total de acciones en materia de prevención programadas a realizar) \* 100  
**INTERPRETACION:** Acciones realizadas en materia de seguridad y prevención n del delito.  
**DIMENSION QUE ATIENDE:** EFICACIA  
**FRECUENCIA DE MEDICION:** TRIMESTRAL  
**DESCRIPCION DEL FACTOR DE COMPARACION:** Conocer el número de acciones realizadas en materia de prevención del delito  
**LINEA BASE:**  
**AMBITO GEOGRAFICO:** Naulcalpan de Juárez  
**COBERTURA:** 834,434

VARIABLES DEL INDICADOR	UNIDAD DE MEDIDA	DESCRIPCION	META ANUAL	COMPORTAMIENTO DE LAS METAS EN EL AVANCE TRIMESTRAL			AVANCE ACUMULADO		
				ALCANZADO	PROGRAMADO	EFECTIVO %			
Total de acciones en materia de prevención realizadas	Acciones	SUMABLE	4	1	25%	1	75%	3	75%
Total de acciones en materia de prevención programadas a realizar	Acciones	SUMABLE	4	1	25%	1	75%	3	75%

Conocer el número de acciones realizadas en materia de prevención del delito

METAS ANUALES	AVANCE TRIMESTRAL			SEMÁFORO	EFECTIVO %	ALCANZADO	PROGRAMADO	EFECTIVO %	SEM AFORO
	PROGRAMADO	ALCANZADO	EFECTIVO %						
4	1	1	100%	100%	100%	3	3	75%	75%

se logró la meta programada







Sistema de Coordinación Hacendaria del Estado de México con sus Municipios  
 Guia Metodologica para el Seguimiento y Evaluación del Plan de Desarrollo Municipal 2025



PRESUPUESTO BASADO EN RESULTADOS MUNICIPAL

MUNICIPIO	NAUCALPAN DE JUÁREZ	097	Componente
PbRM-08b	FICHAS TÉCNICAS DE SEGUIMIENTO DE INDICADORES 2025 DE RESULTADOS PRESUPUESTARIOS		

EJE DE CAMBIO/EJE TRANSVERSAL: EJE TRANSVERSAL 2: CONSTRUCCIÓN DE LA PAZ Y SEGURIDAD  
 TEMA DE DESARROLLO: Cuerpos policiales para la paz  
 PROGRAMA PRESUPUESTARIO: 01070101 Seguridad pública  
 PROYECTO: 010701010102 Tecnología, inteligencia e investigación para la prevención y combate al delito  
 OBJETIVO DEL PROGRAMA PRESUPUESTARIO: Comprende acciones de recopilación, análisis, sistematización y georreferenciación de datos criminales, con la ayuda de sistemas y tecnologías de la información para generar inteligencia operacional, que permita ubicar, identificar, disuadir, prevenir y combatir los delitos y cibercrimitos, así como diseñar políticas públicas y estudios en la materia y el intercambio de información con los diferentes órdenes de gobierno y el Poder Judicial.  
 DEPENDENCIA GENERAL: Q00 SEGURIDAD PÚBLICA Y TRANSITO  
 DEPENDENCIA AUXILIAR: 104 SEGURIDAD PÚBLICA

NOMBRE DEL INDICADOR: Porcentaje de eficacia en la operación de los sistemas de comunicación, tecnología e información para la prevención del delito.  
 FORMULA DE CALCULO:  $((\text{Numero de sistemas de información, comunicación y tecnología en funcionamiento óptimo} / \text{Total de sistemas de información, comunicación y tecnología en el municipio})) * 100$   
 INTERPRETACION: Implementar sistemas de seguridad para la prevención del delito.  
 DIMENSION QUE ATIENDE: EFICACIA  
 FRECUENCIA DE MEDICION: TRIMESTRAL  
 DESCRIPCION DEL FACTOR DE COMPARACION: Sistemas de seguridad implementados  
 LINEA BASE:  
 ÁMBITO GEOGRÁFICO: Naucalpan de Juárez  
 COBERTURA: 834,434

VARIABLES DEL INDICADOR	UNIDAD DE MEDIDA	OPERACION	META ANUAL	AVANCE TRIMESTRAL				AVANCE ACUMULADO			
				PROGRAMADO	ALCANZADO	EFFECTIVO %	SEMAFORO	PROGRAMADO	ALCANZADO	EFFECTIVO %	SEMAFORO
				Numero de sistemas de información, comunicación y tecnología en funcionamiento óptimo	Sistema	CONSTANTE	4	4	100%	4	100%
Total de sistemas de información, comunicación y tecnología en el municipio	Sistema	CONSTANTE	4	4	100%	4	100%	4	100%	4	100%

COMPORTAMIENTO DEL INDICADOR  
 DESCRIPCION DE LA META ALCANZADA  
 Sistemas de seguridad implementados

META ANUAL	AVANCE TRIMESTRAL				AVANCE ACUMULADO			
	PROGRAMADO	ALCANZADO	EFFECTIVO %	SEMAFORO	PROGRAMADO	ALCANZADO	EFFECTIVO %	SEMAFORO
4	4	4	100%	100%	4	4	100%	100%

Objetivo logrado

Elaboró  
 ENLACE ADMINISTRATIVO  
 ANA MARIA GOYOTZIN MACIEL

Visto  
 SECRETARIO TÉCNICO  
 LUIS GIOVANNI PÉREZ CHORENO



Sistema de Coordinación Hacendaria del Estado de México con sus Municipios  
 Guia Metodologica para el Seguimiento y Evaluación del Plan de Desarrollo Municipal 2025



PRESUPUESTO BASADO EN RESULTADOS MUNICIPAL

Municipio: **NAUACALPAN DE JUÁREZ** Componente: **107**

**PbRM-08b**

**EJE DE CAMBIO/EJE TRANSVERSAL:** EJE TRANSVERSAL 2. CONSTRUCCIÓN DE LA PAZ Y SEGURIDAD

**TEMA DE DESARROLLO:** Cuerpos policiales para la paz

**PROGRAMA PRESUPUESTARIO:** 01070101 Seguridad publica

**PROYECTO:** 010701010103 Formación profesional especializada para servidores publicos de instituciones de seguridad publica

**OBJETIVO DEL PROGRAMA PRESUPUESTARIO:** Se refiere a las actividades para desarrollar investigación académica e impartir programas de estudio en materias policia, semestral, pericial y en general para las instituciones de seguridad publica a nivel municipal así como coordinar en el ámbito de sus atribuciones en el diseño de políticas y normas para el reclutamiento y selección de agentes.

**DEPENDENCIA GENERAL:** 000 SEGURIDAD PUBLICA Y TRANSITO

**DEPENDENCIA AUXILIAR:** 104 SEGURIDAD PÚBLICA

**NOMBRE DEL INDICADOR:** Porcentaje de elementos policiaicos capacitados

**FORMULA DE CALCULO:** ((Número de Policías Capacitados / Total de Elementos Policiaicos en el Municipio)) \*100

**INTERPRETACION:** Elementos policiaicos capacitados con formación profesional especializada.

**DIMENSION QUE ATIENDE:** EFICACIA

**DESCRIPCION DEL FACTOR DE COMPARACION:** Conocer el número de elementos capacitados

**ÁMBITO GEOGRÁFICO:** Nauacalpan de Juárez

**FRECUENCIA DE MEDICION:** SEMESTRAL

**LINEA BASE:** 834,434

**COBERTURA:**

VARIABLES DEL INDICADOR		IMPACTO DE MEDIDA		CATEGORÍA DE		AVANCE Y META		AVANCE ACUMULADO		
PROGRAMADO	ALCANZADO	PROGRAMADO	ALCANZADO	PROGRAMADO	ALCANZADO	PROGRAMADO	ALCANZADO	PROGRAMADO	ALCANZADO	
1120	300	Persona	1120	SUMABLE	300	26.79%	906	80.89%	906	80.89%
		Documento	3888	VALOR ACTUAL	1944	100%	1944	100%	1944	100%

Conocer el número de elementos capacitados

META ANUAL		AVANCE SEMESTRAL		AVANCE ANUAL	
PROGRAMADO	ALCANZADO	PROGRAMADO	ALCANZADO	PROGRAMADO	ALCANZADO
1120	300	906	80.89%	906	80.89%

meta cumplida con éxito

Elaboró  
**ENLACE ADMINISTRATIVO**  
**ANA MARICOTZIN MACIEL**  
 AGO. GOBIERNO DEL ESTADO DE MEXICO  
 AGO. GOBIERNO DE LA ESPERANZA  
 2025-2027

**DEPARTAMENTO DE SEGUIMIENTO Y EVALUACIÓN**

Validó  
**SECRETARÍA TÉCNICA**  
**LUIS GIOVANNI PEREZ CHOREÑO**  
 AGO. GOBIERNO DE LA ESPERANZA  
 2025-2027

**SECRETARÍA TÉCNICA**







PRESUPUESTO BASADO EN RESULTADOS MUNICIPAL

Proyecto	Actividad
PbRM-08b	

**EJE DE CAMBIO/EJE TRANSVERSAL:**  
**TEMA DE DESARROLLO:**  
**PROGRAMA PRESUPUESTARIO:**  
**PROYECTO:**  
**OBJETIVO DEL PROGRAMA PRESUPUESTARIO:**

EJE TRANSVERSAL 2: CONSTRUCCIÓN DE LA PAZ Y SEGURIDAD  
 Cuerpos policiales para la paz  
 01:070101 Seguridad pública  
 01:070101:05 Vinculación, participación, prevención y denuncia social  
 Conjunto de acciones para el fortalecimiento, el asist, asistencia y prevención de la seguridad pública, enfocando una alianza entre los distintos órdenes de gobierno y la población, a fin de consolidar una cultura de legalidad que impacte en la prevención del delito.

**DEPENDENCIA GENERAL:**  
**DEPENDENCIA AUXILIAR:**

Q00 SEGURIDAD PÚBLICA Y TRÁNSITO  
 104 SEGURIDAD PÚBLICA

**NOMBRE DEL INDICADOR:**  
**FORMULA DE CALCULO:**

Porcentaje de personas que asisten a pláticas en materia de Prevención.  
 ((Total de personas que han recibido pláticas o talleres en el periodo / Población n que requiere asistir a las pláticas o talleres en materia de prevención n)) \*1000

**INTERPRETACION:**

Asistencia de personas a las pláticas o talleres en materia de Prevención n.

**DIMENSION QUE ATIENDE:**

EFICIENCIA

FRECUENCIA DE MEDICION: TRIMESTRAL

**DESCRIPCION DEL FACTOR DE COMPARACION:**

Nos dará a conocer el número de personas asistentes a pláticas en materia de prevención

LINEA BASE:

**ÁMBITO GEOGRÁFICO:**

Naucaclipan de Juárez


COBERTURA: 834,434

INDICADOR	UNIDAD DE MEDIDA	DESCRIPCIÓN	VALOR OBJETIVO	VALOR REAL	VALOR META	VALOR OBJETIVO	VALOR REAL	VALOR META
Total de personas que han recibido pláticas o talleres en el periodo	Persona	SUMABLE	6250	2750	2750	44%	2750	100%
Población que requiere asistir a las pláticas o talleres en materia de prevención	Persona	CONSTANTE	24800	24800	24800	100%	24800	100%

Nos dará a conocer el número de personas asistentes a pláticas en materia de prevención

PROGRAMADO	ALCANZADO	ELECTIVO %	SEMAFORO	PROGRAMADO	ALCANZADO	ELECTIVO %	SEMAFORO
2750	2750	1000%	1000%	5750	8950	105.29%	105.29%

se cumplió el objetivo con éxito





Sistema de Coordinación Hacendaria del Estado de México con sus Municipios  
 Guía Metodologica para el Seguimiento y Evaluación del Plan de Desarrollo Municipal 2025

PRESUPUESTO BASADO EN RESULTADOS MUNICIPAL

ESTADO	MUNICIPIO	ACTIVIDAD
PbRM-08b	NAUICALPAN DE JUÁREZ	ACTIVIDAD

EJE DE CAMBIO/EJE TRANSVERSAL: EJE TRANSVERSAL 2. CONSTRUCCIÓN DE LA PAZ Y SEGURIDAD  
 TEMA DE DESARROLLO: Cuerpos policiales para la paz  
 PROGRAMA PRESUPUESTARIO: 01070101 Seguridad pública  
 PROYECTO: 010701010105 Vinculación, participación, prevención y denuncia social  
 OBJETIVO DEL PROGRAMA PRESUPUESTARIO: Conjunto de acciones para el fortalecimiento, difusión, asistencia y prevención de la seguridad pública, edificando una alianza entre los distintos órdenes de gobierno y la población, a fin de consolidar una cultura de legalidad que impacte en la prevención del delito.  
 DEPENDENCIA GENERAL: Q00 SEGURIDAD PÚBLICA Y TRANSITO  
 DEPENDENCIA AUXILIAR: 104 SEGURIDAD PÚBLICA

NOMBRE DEL INDICADOR: Porcentaje de pláticas o talleres en materia de prevención.  
 FORMULA DE CALCULO: ((Número de pláticas o talleres en materia de prevención ejecutadas / Número de pláticas o talleres en materia de prevención programadas)) \* 100  
 INTERPRETACION: Ejecución de pláticas o talleres en materia de Prevención.  
 DIMENSION QUE ATIENDE: EFICIENCIA FRECUENCIA DE MEDICION: TRIMESTRAL  
 DESCRIPCION DEL FACTOR DE COMPARACION: Conocer el porcentaje de talleres o pláticas en materia de prevención LINEA BASE:  
 ÁMBITO GEOGRÁFICO: Naucalpan de Juárez COBERTURA: 834,434

VARIABLE DEL INDICADOR	UNIDAD DE MEDIDA	OPERACION	VALOR	PERIODO				ACUMULADO			
				2023	2024	2025	2026	2023	2024	2025	2026
Número de pláticas o talleres en materia de prevención ejecutadas	Plática	SUMABLE	1	150	15000%	150	100%	300	66.67%	302	67.11%
Numero de platicas o talleres en materia de prevencion programadas	Plática	SUMABLE	450	150	33.33%	150	100%	413	91.78%	413	91.78%

Conocer el porcentaje de talleres o pláticas en materia de prevención

INDICADOR	AVANCE TRIMESTRAL				AVANCE ACUMULADO			
	PROGRAMADO	ALCANZADO	EFECTIVO %	SEMÁFORO	PROGRAMADO	ALCANZADO	EFECTIVO %	SEMÁFORO
1	150	150	100%	100%	300	302	67.11%	67.11%

se trabajó el indicador con éxito, logrando lo proyectado

Elaborado por:  
 ENLACE ADMINISTRATIVO  
 ANA MARÍA COYOTZIN ACIEL  

 DEPARTAMENTO DE SEGUIMIENTO Y EVALUACIÓN

Validado por:  
 SECRETARÍA TÉCNICA  
 LUIS GIOVANNI PÉREZ CHOREÑO  

 SECRETARÍA TÉCNICA





**Sistema de Coordinación Hacendaria del Estado de México con sus Municipios  
Guía Metodologica para el Seguimiento y Evaluación del Plan de Desarrollo Municipal 2025**

**PRESUPUESTO BASADO EN RESULTADOS MUNICIPAL**

Actividad

PbRM-08b

EJE TRANSVERSAL: EJE TRANSVERSAL 2. CONSTRUCCIÓN DE LA PAZ Y SEGURIDAD

TEMA DE DESARROLLO: Cuerpos policiales para la paz

PROGRAMA PRESUPUESTARIO: Seguridad pública

PROYECTO: 0107010102 Tecnología, inteligencia e investigación para la prevención y combate al delito

OBJETIVO DEL PROGRAMA PRESUPUESTARIO: Compendio acciones de recopilación, análisis, sistematización y generalización de datos criminales, con la ayuda de sistemas y tecnologías de la información para generar inteligencia operacional, que permita ubicar, identificar, desahuciar, prevenir y combatir los delitos y cibdelitos, así como diseñar políticas públicas y estudios en la materia y al instrumentar la información con los diferentes ordenes de gobierno y el Poder Judicial.

DEPENDENCIA GENERAL: Q00 SEGURIDAD PUBLICA Y TRANSITO

DEPENDENCIA AUXILIAR: 104 SEGURIDAD PUBLICA

NOMBRE DEL INDICADOR: Porcentaje cámaras de video vigilancia en operación.

FORMULA DE CALCULO: (No. de Cámaras de video vigilancia funcionando / Total de Cámaras de video vigilancia instaladas)

INTERPRETACION: Instalación estratégica de sistemas de video vigilancia en el municipio.

DIMENSION QUE ATIENDE: EFICACIA

DESCRIPCION DEL FACTOR DE COMPARACION: Nos dará a conocer el porcentaje de cámaras de video vigilancia en operación

ÁMBITO GEOGRÁFICO: Naucalpan de Juárez

FRECUENCIA DE MEDICION: TRIMESTRAL

LINEA BASE: 834,434

COBERTURA:

VARIABLES DE MEDICIÓN	COMPORTAMIENTO		AVANCE REALIZADO		AVANCE ESPERADO						
	UNIDAD OBJETIVO	UNIDAD OBJETIVO	UNIDAD OBJETIVO	UNIDAD OBJETIVO	UNIDAD OBJETIVO	UNIDAD OBJETIVO					
No. de Cámaras de video vigilancia funcionando	Cámaras	SUMABLE	26	30	115.38%	30	100%	60	66.67%	60	66.67%
Total de Cámaras de video vigilancia instaladas	Cámara	CONSTANTE	312	312	100%	312	100%	312	100%	312	100%

Nos dará a conocer el porcentaje de cámaras de video vigilancia en operación

PROGRAMADO	AVANCE REALIZADO		AVANCE ESPERADO	
	SEMAFORO	EFFECTIVO %	SEMAFORO	EFFECTIVO %
26	1%	1%	60	66.67%
30	1%	1%	60	66.67%
30	1%	1%	60	66.67%

se cumplió con lo proyectado para este trimestre

ENLACE ADMINISTRATIVO  
AMARALLO COYOTZIN MACIEL  
**DEPARTAMENTO DE SEGUIMIENTO Y EVALUACION**

Valido  
SECRETARIO TECNICO  
LUIS GIOVANNI PEREZ MORENO

**Sistema de Coordinación Hacendaria del Estado de México con sus Municipios**  
**Guía Metodológica para el Seguimiento y Evaluación del Plan de Desarrollo Municipal 2025**  
**PRESUPUESTO BASADO EN RESULTADOS MUNICIPAL**

Actividad	
PbRM-08b	

**EJE DE CAMBIO/EJE TRANSVERSAL:** EJE TRANSVERSAL 2. CONSTRUCCIÓN DE LA PAZ Y SEGURIDAD  
**TEMA DE DESARROLLO:** Cuerpos policiales para la paz  
**PROGRAMA PRESUPUESTARIO:** 01070101 Seguridad pública  
**PROYECTO:** 0107010102 Tecnología, inteligencia e investigación para la prevención y combate al delito  
**OBJETIVO DEL PROGRAMA PRESUPUESTARIO:** Comprende acciones de investigación, análisis, sistematización y generalización de datos criminales, con la ayuda de sistemas y tecnologías de la información para generar estadística operacional, que permita localizar, identificar, sustraer, prevenir y combatir los delitos y crímenes, así como diseñar políticas públicas y estudios en la materia y el intercambio de información con los diferentes órdenes de gobierno y el Poder Judicial.

**DEPENDENCIA GENERAL:** Q00 SEGURIDAD PÚBLICA Y TRÁNSITO  
**DEPENDENCIA AUXILIAR:** 104 SEGURIDAD PÚBLICA

**NOMBRE DEL INDICADOR:** Promedio de eventos reportados por el sistema de videocámaras.  
**FORMULA DE CALCULO:** (No. De cámaras de video vigilancia con al menos un Evento reportado / Total de Cámaras de video vigilancia instaladas)) \* 100  
**INTERPRETACION:** Utilización de los sistemas de video vigilancia para la seguridad pública.

**DIMENSION QUE ATIENDE:** EFICACIA  
**DESCRIPCION DEL FACTOR DE COMPARACION:** Nos dará a conocer el porcentaje de eventos captados/reportados en cámaras de video vigilancia en línea base.  
**ÁMBITO GEOGRAFICO:** Municipio de Juárez

**FRECUENCIA DE MEDICION:** TRIMESTRAL  
**LINEA BASE:**  
**COBERTURA:** 834,434



INDICADOR	UNIDAD	VALOR	ALCANZADO	PROGRAMADO	ALCANZADO	EFFECTIVO %	SEMAFORO
No. De cámaras de video vigilancia con al menos un Evento reportado	Cámaras	SUMABLE	26	30	115.38%	60	66.67%
Total de Cámaras de video vigilancia instaladas	Cámara	CONSTANTE	312	312	100%	312	100%

Nos dará a conocer el porcentaje de eventos captados/reportados en cámaras de video vigilancia en operación

26	PROGRAMADO	30	ALCANZADO	30	EFFECTIVO %	100%	SEMAFORO	100%
60	PROGRAMADO	60	ALCANZADO	60	EFFECTIVO %	66.67%	SEMAFORO	66.67%

**ELABORÓ:** ENLACE ADMINISTRATIVO  
**AMARILIO COTZINZIN VILLACI DE SEGURIMIENTO Y EVALUACION**

**VALIDÓ:** SECRETARIO TECNICO  
**LUIS GIOVANNI PEREZ CHORENO**



Sistema de Coordinación Hacendaria del Estado de México con sus Municipios  
 Guia Metodologica para el Seguimiento y Evaluación del Plan de Desarrollo Municipal 2025

PRESUPUESTO BASADO EN RESULTADOS MUNICIPAL

Municipio	Programa Presupuestario	Actividad
PBRM-08b		

**EJE DE CAMBIO/EJE TRANSVERSAL:**  
**TEMA DE DESARROLLO:**  
**PROGRAMA PRESUPUESTARIO:**  
**PROYECTO:**  
**OBJETIVO DEL PROGRAMA PRESUPUESTARIO:**

EJE TRANSVERSAL 2. CONSTRUCCIÓN DE LA PAZ Y SEGURIDAD  
 Cuerpos policiales para la paz  
 01070101  
 Seguridad pública  
 0107010102  
 Tecnología, inteligencia e investigación para la prevención y combate al delito

Compendio acciones de recopilación, análisis, sistematización y geomembración de datos criminales, con la ayuda de sistemas y tecnologías de la información para generar inteligencia operacional, que permita ubicar, identificar, desuadir, prevenir y combatir los delitos y cibdelitos, así como diseñar políticas públicas y estudios en la materia y el intercambio de información con los diferentes órdenes de gobierno y el Poder Judicial.

**DEPENDENCIA GENERAL:**  
**DEPENDENCIA AUXILIAR:**

000 SEGURIDAD PÚBLICA Y TRANSITO  
 104 SEGURIDAD PÚBLICA

**NOMBRE DEL INDICADOR:**  
**FORMULA DE CALCULO:**

Porcentaje de cumplimiento en la elaboración del análisis delictivo  
 ((Documento de análisis delictivo realizados / Documento de análisis delictivo (o-programados)) \* 100

**INTERPRETACION:**

Realización de investigación de inteligencia para la prevención y combate del delito.

**DIMENSION QUE ATIENDE:**

EFICACIA

FRECUENCIA DE MEDICION: TRIMESTRAL

**DESCRIPCION DEL FACTOR DE COMPARACION:**

Permite conocer la incidencia delictiva del municipio

LINEA BASE

**ÁMBITO GEOGRÁFICO:**

Naucalpan de Juárez

COBERTURA: 834,434

INDICADOR	UNIDAD DE MEDICIÓN	VALORES DE REFERENCIA	PROGRAMADO	ALCANZADO	EFECTIVO %	SEMAFORO	PROGRAMADO	ALCANZADO	EFECTIVO %	SEMAFORO			
Documento de análisis delictivo realizados	Documento	SUMABLE	12	3	25%	3	25%	3	100%	9	75%	9	75%
Documento de análisis delictivo-programados	Documento	SUMABLE	12	3	25%	3	25%	3	100%	9	75%	9	75%

Permite conocer la incidencia delictiva del municipio

PROGRAMADO	ALCANZADO	EFECTIVO %	SEMAFORO
3	3	100%	100%
9	9	75%	75%

se cumplió con lo programado con éxito

Elaboró  
 ENLACE ADMINISTRATIVO  
 AMARILLO YOTZIN MACIEL

Valido  
 SECRETARÍA TÉCNICA  
 LUIS GIOVANNI PEREZ MORENO  
 2025-2027

SECRETARÍA TÉCNICA

SECRETARÍA TÉCNICA  
 LUIS GIOVANNI PEREZ MORENO  
 2025-2027

SECRETARÍA TÉCNICA



Sistema de Coordinación Hacendaria del Estado de México con sus Municipios  
Guía Metodologica para el Seguimiento y Evaluación del Plan de Desarrollo Municipal 2025

PRESUPUESTO BASADO EN RESULTADOS MUNICIPAL

Actividad

PbRM-08b

EJE DE CAMBIO/EJE TRANSVERSAL:  
TEMA DE DESARROLLO:  
PROGRAMA PRESUPUESTARIO:  
PROYECTO:  
OBJETIVO DEL PROGRAMA PRESUPUESTARIO:

EJE TRANSVERSAL 2: CONSTRUCCIÓN DE LA PAZ Y SEGURIDAD  
Reingeniería y coordinación interinstitucional  
01070401 Coordinación intergubernamental para la seguridad pública  
010704010101 Acciones del programa nacional de seguridad pública  
Contiene acciones enfocadas a coordinar con el gobierno federal y estatal la ejecución de los programas derivados del convenio de acciones en materia de seguridad, el seguimiento a los convenios y acuerdos que se suscriben entre los gobiernos de gobierno y en su caso con instituciones policiares a nivel internacional.

DEPENDENCIA GENERAL: Q00 SEGURIDAD PÚBLICA Y TRANSITO  
DEPENDENCIA AUXILIAR: 104 SEGURIDAD PÚBLICA

NOMBRE DEL INDICADOR: Fuerza Policial Efectiva por cada 1 mil habitantes.

FORMULA DE CALCULO:  $(\text{Total de Policías Operativos} - \text{No de policías en periodo vacacional No. de Bajas-No. de incapacitados-No. de Comisionados-No. de personal facultativo} / \text{No. Total de Población}) * 100$   
Fortalecimiento del estado de la Fuerza Policial Efectiva.

INTERPRETACION: EFICACIA

DIMENSION QUE ATIENDE: Conocer la fuerza Policial Efectiva por cada 1 mil habitantes.

DESCRIPCION DEL FACTOR DE COMPARACION: Naucalpan de Juárez

ÁMBITO GEOGRÁFICO:

FRECUENCIA DE MEDICION: TRIMESTRAL  
LINEA BASE: 834,434  
COBERTURA:

INDICADOR	UNIDAD	PROGRAMADO	ALCANZADO	EFECTIVO %	SEMAFORO
Total de Policías Operativos- No de policías en periodo vacacional No. de Bajas-No. de incapacitados-No. de Comisionados-No. de personal facultativo	Persona	1944	1944	100%	1944
No. Total de Población	Persona	834434	834434	100%	834434

Conocer la fuerza Policial Efectiva por cada 1 mil habitantes.

INDICADOR	UNIDAD	PROGRAMADO	ALCANZADO	EFECTIVO %	SEMAFORO
1944		1944	1944	100%	1944

lo programado para el cuatrimestre se logró

**DEPARTAMENTO DE SEGUIMIENTO Y EVALUACIÓN**  
 ENLACE ADMINISTRATIVO  
 ANA-ANNA BOYOTZIN MACIEL

**SECRETARÍA TÉCNICA**  
 Validó  
 SECRETARIO TÉCNICO  
 LUIS GIOVANNI PEREZ CHORREÑO

PRESUPUESTO BASADO EN RESULTADOS MUNICIPALES

INDICADOR	DESCRIPCIÓN DEL INDICADOR	ACTIVIDAD
PbRM-08b		

**EJE DE CAMBIO/EJE TRANSVERSAL:**  
**TEMA DE DESARROLLO:**  
**PROGRAMA PRESUPUESTARIO:**  
**PROYECTO:**  
**OBJETIVO DEL PROGRAMA PRESUPUESTARIO:**

**EJE TRANSVERSAL 2: CONSTRUCCIÓN DE LA PAZ Y SEGURIDAD**  
 Reingeniería y coordinación interinstitucional  
 01070401 Coordinación intergubernamental para la seguridad pública  
 0107040101 Acciones del programa nacional de seguridad pública  
 Contiene acciones enfocadas a combatir con el gobierno Federal y estatal la ejecución de los programas derivados del convenio de acciones en materia de seguridad, el seguimiento a los convenios y acuerdos que se suscriben entre las órdenes de gobierno y en su caso con instituciones policiales a niv el intermunicipal.

**DEPENDENCIA GENERAL:**  
**DEPENDENCIA AUXILIAR:**

000 SEGURIDAD PÚBLICA Y TRANSITO  
 104 SEGURIDAD PÚBLICA

**NOMBRE DEL INDICADOR:**  
**FORMULA DE CÁLCULO:**

Porcentaje de comunidades con programas integrales en materia de tejido social  
 ((No. de Colonias o comunidades con programas integrales de Tejido Social / Total de colonias y comunidades en el municipio)) \*100

**INTERPRETACION:**  
**DIMENSION QUE ATIENDE:**  
**DESCRIPCION DEL FACTOR DE COMPARACION:**  
**ÁMBITO GEOGRÁFICO:**

Reconstrucción del tejido social municipal.  
 EFICACIA  
 Conocer el número de comunidades con programas integrales en materia de Tejido Social.  
 Nautzalpán de Juárez  
**FRECUENCIA DE MEDICIÓN:** SEMESTRAL  
**LINEA BASE:**  
**COBERTURA:** 834-434

INDICADOR	UNIDAD DE MEDICIÓN	VALOR OBJETIVO	VALOR REAL	VALOR ALTERNATIVO	VALOR ALTERNATIVO 2	VALOR ALTERNATIVO 3	VALOR ALTERNATIVO 4	VALOR ALTERNATIVO 5	VALOR ALTERNATIVO 6	VALOR ALTERNATIVO 7	VALOR ALTERNATIVO 8	VALOR ALTERNATIVO 9	VALOR ALTERNATIVO 10	VALOR ALTERNATIVO 11	VALOR ALTERNATIVO 12	VALOR ALTERNATIVO 13	VALOR ALTERNATIVO 14	VALOR ALTERNATIVO 15	VALOR ALTERNATIVO 16	VALOR ALTERNATIVO 17	VALOR ALTERNATIVO 18	VALOR ALTERNATIVO 19	VALOR ALTERNATIVO 20		
No. de Colonias o comunidades con programas integrales de Tejido Social	Colonia	4	45	1125%	45	100%	45	100%	95	70.37%	94	69.63%													
Total de colonias y comunidades en el municipio	colonia	248	248	100%	248	100%	248	100%	248	100%	248	100%													

Conocer el número de comunidades con programas integrales en materia de Tejido Social.

PROGRAMADO	ALCANZADO	EFFECTIVO %	SEMAFORO	PROGRAMADO	ALCANZADO	EFFECTIVO %	SEMAFORO
4	45	100%	100%	95	94	69.63%	69.63%

programación alcanzada con éxito


**DEPARTAMENTO DE SEGUIMIENTO Y EVALUACIÓN**  
 ENLACE A MANIFESTACIONES  
 JUAN MANUEL COTIZ M. MACIEL  
 EL DORADO


**SECRETARÍA TÉCNICA**  
 VALICARDO  
 SECRETARIO TÉCNICO  
 LUIS GIOVANNI PEREZ



Sistema de Coordinación Hacendaria del Estado de México con sus Municipios  
 Guia Metodologica para el Seguimiento y Evaluación del Plan de Desarrollo Municipal 2025  
 PRESUPUESTO BASADO EN RESULTADOS MUNICIPAL



MUNICIPIO	NAUCALPAN DE JUAREZ	097	Fin Estratégico
FICHAS TÉCNICAS DE SEGUIMIENTO DE INDICADORES 2025 DE GESTIÓN ESTRATÉGICOS			

**EJE DE CAMBIO/EJE TRANSVERSAL:** EJE TRANSVERSAL 2: CONSTRUCCIÓN DE LA PAZ Y SEGURIDAD  
**TEMA DE DESARROLLO:** Gestión integral de riesgos y protección civil  
**PROGRAMA PRESUPUESTARIO:** 01070201 Protección civil y gestión integral del riesgo  
**PROYECTO:** 010702010201 Atención a emergencias por desastres naturales y antropogénicos  
**OBJETIVO DEL PROGRAMA PRESUPUESTARIO:** Comprende las acciones enfocadas al auxilio, recuperación y reconstrucción para hacer frente oportunamente a las emergencias y desastres que salvan vidas, a través de la coordinación de instancias de los diferentes órdenes de gobierno, los sectores social y privado, así como los mecanismos de comunicación para la localización de personas e información meteorológica.

**DEPENDENCIA GENERAL:** T10 PROTECCIÓN CIVIL  
**DEPENDENCIA AUXILIAR:** 106 CUERPO DE BOMBEROS

**NOMBRE DEL INDICADOR:** Tasa de variación de emergencias atendidas  
**FORMULA DE CALCULO:** (Número de Emergencias atendidas en el año actual / Número de Emergencias atendidas en el año anterior-1) \*100

**INTERPRETACION:** Número de emergencias atendidas

**DIMENSION QUE ATIENDE:** EFICIENCIA

**DESCRIPCION DEL FACTOR DE COMPARACION:** Atención de todas las emergencias presentadas en el territorio municipal de Naucalpan de Juárez  
**ÁMBITO GEOGRÁFICO:** Naucalpan de Juárez

**FRECUENCIA DE MEDICION:** ANUAL  
**LINEA BASE:** 99000  
**COBERTURA:** 834,434

VARIABLES DEL INDICADOR	UNIDAD DE MEDIDA	OPERACIÓN	META ANUAL	AVANCE TRIMESTRAL		AVANCE ACUMULADO	
				PROGRAMADO	ALCANZADO	PROGRAMADO	ALCANZADO
Número de Emergencias atendidas en el año actual	Emergencia	SUMABLE	10400	0	3379	0	9150
Número de Emergencias atendidas en el año anterior	Emergencia	SUMABLE	9900	0	0	0	0
				%	%	%	%
				3379%	0%	0%	87.98%

**COMPORTAMIENTO DEL INDICADOR:** Atención de todas las emergencias presentadas en el territorio municipal de Naucalpan de Juárez

META ANUAL	AVANCE TRIMESTRAL			AVANCE ACUMULADO		
	PROGRAMADO	ALCANZADO	EFFECTIVO %	PROGRAMADO	ALCANZADO	EFFECTIVO %
10400	0	3379%	*****	0	9150%	87.98%

DESCRIPCION DE RESULTADOS Y JUSTIFICACION DE CASO DE VARIACION SUPERIOR A 10% RESPECTO A LO PROGRAMADO

**Elaboró:** FRANCISCO EMILIANO XOCHEPILTI SEGURA MATADAMAS  
**ENLACE ADMINISTRATIVO**



**Validó:** CARLOS ALEJANDRO SANCHEZ GONZALEZ  
 COORDINADOR MUNICIPAL DE GESTIÓN INTEGRAL DE RIESGOS, PROTECCIÓN CIVIL Y BOMBEROS





PRESUPUESTO BASADO EN RESULTADOS MUNICIPAL

MUNICIPIO	NAUCALPAN DE JUÁREZ	097	Componente
-----------	---------------------	-----	------------

FICHAS TÉCNICAS DE SEGUIMIENTO DE INDICADORES 2025 DE GESTIÓN O ESTRATÉGICOS

EJE DE CAMBIO/EJE TRANSVERSAL: EJE TRANSVERSAL 2: CONSTRUCCIÓN DE LA PAZ Y SEGURIDAD  
 TEMA DE DESARROLLO: Gestión integral de riesgos y protección civil  
 PROGRAMA PRESUPUESTARIO: 01070201 Protección civil y gestión integral del riesgo  
 PROYECTO: 010702010202 Identificación, sistematización y atlas de riesgos  
 OBJETIVO DEL PROGRAMA PRESUPUESTARIO:  
 DEPENDENCIA GENERAL: T00 PROTECCIÓN CIVIL  
 DEPENDENCIA AUXILIAR: 105 COORDINACIÓN MUNICIPAL DE PROTECCIÓN CIVIL

ESTRUCTURA DEL INDICADOR

NOMBRE DEL INDICADOR: Porcentaje en la actualización de factores de riesgo  
 FORMULA DE CALCULO:  $((\text{Factores de riesgo actualizados} / \text{Total de factores de riesgo})) * 100$   
 INTERPRETACION: Identificación y actualización de los factores de riesgo en el territorio municipal  
 DIMENSION QUE ATIENDE: EFICIENCIA  
 DESCRIPCION DEL FACTOR DE COMPARACION: Actualización de los factores de riesgo presentes en el territorio de Naucalpan de Juárez  
 ÁMBITO GEOGRÁFICO: Naucalpan de Juárez

FRECUENCIA DE MEDICION: SEMESTRAL

LINEA BASE:  
COBERTURA: 834,434

COMPORTAMIENTO DE LAS VARIABLES DURANTE EL TERCER TRIMESTRE

VARIABLES DEL INDICADOR	UNIDAD DE MEDIDA	OPERACION	META ANUAL	AVANCE TRIMESTRAL				AVANCE ACUMULADO			
				PROGRAMADO	%	ALCANZADO	%	PROGRAMADO	%	ALCANZADO	%
Factores de riesgo actualizados	Factor de riesgo	SUMABLE	4	1	25%	1	100%	3	75%	3	75%
Total de factores de riesgo	Factore de riesgo	SUMABLE	4	1	25%	0	%	3	75%	2	50%

COMPORTAMIENTO DEL INDICADOR

DESCRIPCION DE LA META ANUAL  
Actualización de los factores de riesgo presentes en el territorio de Naucalpan de Juárez

META ANUAL	TERCER TRIMESTRE				AVANCE ACUMULADO			
	PROGRAMADO	ALCANZADO	EFFECTIVO %	SEMÁFORO	PROGRAMADO	ALCANZADO	EFFECTIVO %	SEMÁFORO
4	1	1	10000%	100%	3	3	75%	75%

DESCRIPCION DE RESULTADOS Y JUSTIFICACION DE CASO DE VARIACION SUPERIOR A ± 10% RESPECTO A LO PROGRAMADO

EVALUACION DEL INDICADOR

Elaboró  
 ENLACE ADMINISTRATIVO  
 FRANCISCO EMILIANO XOCHIPILLI SEGURA MATADAMAS



Validó  
 COORDINADOR MUNICIPAL DE GESTIÓN INTEGRAL DE RIESGOS,  
 PROTECCIÓN CIVIL Y BOMBEROS  
 CARLOS ALEJANDRO SANCHEZ GONZALEZ



PRESUPUESTO BASADO EN RESULTADOS MUNICIPAL

MUNICIPIO	NAUCALPAN DE JUÁREZ	097	Componente
-----------	---------------------	-----	------------

FICHAS TÉCNICAS DE SEGUIMIENTO DE INDICADORES 2025 DE OMBIÓN O ESTRATÉGICOS

**EJE DE CAMBIO/EJE TRANSVERSAL:** EJE TRANSVERSAL 2: CONSTRUCCIÓN DE LA PAZ Y SEGURIDAD

**TEMA DE DESARROLLO:** Gestión integral de riesgos y protección civil

**PROGRAMA PRESUPUESTARIO:** 01070201 Protección civil y gestión integral del riesgo

**PROYECTO:** 010702010301 Concertación para la protección civil

**OBJETIVO DEL PROGRAMA PRESUPUESTARIO:**

**DEPENDENCIA GENERAL:** T00 PROTECCIÓN CIVIL

**DEPENDENCIA AUXILIAR:** 105 COORDINACIÓN MUNICIPAL DE PROTECCIÓN CIVIL

ESTRUCTURA DEL INDICADOR

**NOMBRE DEL INDICADOR:** Porcentaje en las reuniones del Consejo Municipal de Protección Civil

**FORMULA DE CALCULO:** ((Reuniones del Consejo Municipal de Protección Civil celebradas / Reuniones del Consejo Municipal de Protección Civil programadas)) \* 100

**INTERPRETACION:** Reuniones del consejo Municipal de Protección Civil ante la presencia de un fenómeno perturbador de gran magnitud

**DIMENSION QUE ATIENDE:** EFICIENCIA **FRECUENCIA DE MEDICION:** SEMESTRAL

**DESCRIPCION DEL FACTOR DE COMPARACION:** Celebración de reuniones del Consejo Municipal de Protección Civil **LINEA BASE:**

**ÁMBITO GEOGRÁFICO:** Naucalpan de Juárez **COBERTURA:** 834,434

COMPORTAMIENTO DE LAS VARIABLES DURANTE EL TERCER TRIMESTRE

VARIABLES DEL INDICADOR	UNIDAD DE MEDIDA	OPERACION	META ANUAL	AVANCE TRIMESTRAL				AVANCE ACUMULADO			
				PROGRAMADO	%	ALCANZADO	%	PROGRAMADO	%	ALCANZADO	%
Reuniones del Consejo Municipal de Protección Civil celebradas	Reunión	SUMABLE	2	0	%	0	%	1	50%	1	50%
Reuniones del Consejo Municipal de Protección Civil programadas	Reunión	SUMABLE	2	0	%	0	%	1	50%	1	50%

COMPORTAMIENTO DEL INDICADOR

DESCRIPCION DE LA META ANUAL  
Celebración de reuniones del Consejo Municipal de Protección Civil

META ANUAL	TERCER TRIMESTRE				AVANCE ACUMULADO			
	PROGRAMADO	ALCANZADO	EFFECTIVO %	SEMÁFORO	PROGRAMADO	ALCANZADO	EFFECTIVO %	SEMÁFORO
2	0	0	%	%	1	1	50%	50%

DESCRIPCION DE LA SITUACION DE RESULTADOS Y JUSTIFICACION DE CASO DE VARIACION SUPERIOR A ± 10% RESPECTO A LO PROGRAMADO

SITUACION DEL INDICADOR

**Elaboró**  
ENLACE ADMINISTRATIVO  
FRANCISCO EMILIANO XOCHIPILLI SEGURA MATADAMAS



**Validó**  
COORDINADOR MUNICIPAL DE GESTIÓN INTEGRAL DE RIESGOS, PROTECCIÓN CIVIL Y BOMBEROS  
CARLOS ALEJANDRO SANCHEZ GONZALEZ



PRESUPUESTO BASADO EN RESULTADOS MUNICIPAL

MUNICIPIO	NAUCALPAN DE JUÁREZ	097	Componente
-----------	---------------------	-----	------------

PbRM-08b FICHAS TÉCNICAS DE SEGUIMIENTO DE INDICADORES 2025 DE GESTIÓN O ESTRATÉGICOS

EJE DE CAMBIO/EJE TRANSVERSAL: EJE TRANSVERSAL 2: CONSTRUCCIÓN DE LA PAZ Y SEGURIDAD  
 TEMA DE DESARROLLO: Gestión integral de riesgos y protección civil  
 PROGRAMA PRESUPUESTARIO: 01070201 Protección civil y gestión integral del riesgo  
 PROYECTO: 010702010201 Atención a emergencias por desastres naturales y antropogénicos  
 OBJETIVO DEL PROGRAMA PRESUPUESTARIO:  
 DEPENDENCIA GENERAL: T00 PROTECCIÓN CIVIL  
 DEPENDENCIA AUXILIAR: 106 CUERPO DE BOMBEROS

ESTRUCTURA DEL INDICADOR

NOMBRE DEL INDICADOR: Porcentaje de emergencias y desastres atendidos  
 FORMULA DE CALCULO: ((Emergencias atendidas ante la ocurrencia de hechos perturbadores / Emergencias reportadas ante la ocurrencia de hechos perturbadores)) \*100  
 INTERPRETACION: Sirve para conocer las emergencias y desastres entendidos ante la ocurrencia de fenómenos perturbadores.  
 DIMENSION QUE ATIENDE: EFICIENCIA FRECUENCIA DE MEDICION: SEMESTRAL  
 DESCRIPCION DEL FACTOR DE COMPARACION: Emergencias y desastres atendidos LINEA BASE:  
 ÁMBITO GEOGRÁFICO: Naucalpan de Juárez COBERTURA: 834,434

COMPORTAMIENTO DE LAS VARIABLES DURANTE EL TERCER TRIMESTRE

VARIABLES DEL INDICADOR	UNIDAD DE MEDIDA	OPERACION	META ANUAL	AVANCE TRIMESTRAL				AVANCE ACUMULADO			
				PROGRAMADO	%	ALCANZADO	%	PROGRAMADO	%	ALCANZADO	%
Emergencias atendidas ante la ocurrencia de hechos perturbadores	Emergencia	SUMABLE	3300	0	%	1144	114400%	1800	54.55%	3520	106.67%
Emergencias reportadas ante la ocurrencia de hechos perturbadores	Emergencia	SUMABLE	3300	0	%	0	%	1800	54.55%	1800	54.55%

COMPORTAMIENTO DEL INDICADOR

DESCRIPCION DE LA META ANUAL: Emergencias y desastres atendidos

META ANUAL	TERCER TRIMESTRE				AVANCE ACUMULADO			
	PROGRAMADO	ALCANZADO	EFFECTIVO %	SEMÁFORO	PROGRAMADO	ALCANZADO	EFFECTIVO %	SEMÁFORO
3300	0	1144	*****	114400%	1800	3520	106.67%	106.67%

DESCRIPCION DE RESULTADOS Y JUSTIFICACION DE CASO DE VARIACION SUPERIOR A ± 10% RESPECTO A LO PROGRAMADO

DESCRIPCION DEL CASO DE VARIACION DEL INDICADOR

Elaboró  
 ENLACE ADMINISTRATIVO  
 FRANCISCO EMILIANO XÓCHIPILLI SEQUERA MATADAMAS



Validó  
 COORDINADOR MUNICIPAL DE GESTIÓN INTEGRAL DE RIESGOS,  
 PROTECCIÓN CIVIL Y BOMBEROS  
 CARLOS ALEJANDRO SANCHEZ GONZALEZ



Sistema de Coordinación Hacendaria del Estado de México con sus Municipios  
Guía Metodologica para el Seguimiento y Evaluación del Plan de Desarrollo Municipal 2025

PRESUPUESTO BASADO EN RESULTADOS MUNICIPAL

MUNICIPIO	NAUCALPAN DE JUÁREZ	097	Actividad
PbRM-08b	FICHA TECNICA DE SEGUIMIENTO DE INDICADORES DE GESTIÓN O ESTRATÉGICOS 2025		

EJE DE CAMBIO/EJE TRANSVERSAL: EJE TRANSVERSAL 2: CONSTRUCCIÓN DE LA PAZ Y SEGURIDAD  
 TEMA DE DESARROLLO: Gestión integral de riesgos y protección civil  
 PROGRAMA PRESUPUESTARIO: 01070201 Protección civil y gestión integral del riesgo  
 PROYECTO: 010702010302 Capacitación integral y actualización para la protección civil

OBJETIVO DEL PROGRAMA PRESUPUESTARIO: Consiste en impartir pláticas, cursos, simulacros y talleres de carácter preferentemente preventivo para proporcionar conocimientos y habilidades básicas a la población del municipio, para actuar de manera adecuada, en forma preventiva, ante la probable ocurrencia de un fenómeno perturbador, así como capacitar de manera específica a individuos que les permita impulsar la cultura de la prevención y salvaguarda de las personas y sus bienes, así como mantener el funcionamiento de los servicios públicos y el equipamiento estratégico en el caso de riesgo, siniestro o desastre.

DEPENDENCIA GENERAL: T00 PROTECCIÓN CIVIL  
 DEPENDENCIA AUXILIAR: 105 COORDINACIÓN MUNICIPAL DE PROTECCIÓN CIVIL

ESTRUCTURA DEL INDICADOR

NOMBRE DEL INDICADOR: Porcentaje de cursos de inducción a la protección civil impartidos  
 FORMULA DE CALCULO: ((Cursos de inducción a la protección Civil impartidos / Cursos de inducción a la protección civil programados)) \*100

INTERPRETACION: Indica la impartición de cursos de Inducción a la Protección Civil  
 DIMENSION QUE ATIENDE: EFICIENCIA FRECUENCIA DE MEDICION: TRIMESTRAL  
 DESCRIPCION DEL FACTOR DE COMPARACION: Impartir curso de induccion a la proteccion civil LINEA BASE:  
 ÁMBITO GEOGRÁFICO: Naucalpan de Juárez COBERTURA: 834,434

COMPORTAMIENTO DE LAS VARIABLES DURANTE EL TERCER TRIMESTRE											
VARIABLES DEL INDICADOR	UNIDAD DE MEDIDA	OPERACIÓN	META ANUAL	AVANCE TRIMESTRAL				AVANCE ACUMULADO			
				PROGRAMADO	%	ALCANZADO	%	PROGRAMADO	%	ALCANZADO	%
Cursos de inducción a la protección Civil impartidos	Curso	SUMABLE	160	50	31.25%	10	20%	130	81.25%	40	25%
Cursos de inducción a la protección civil programados	Curso	SUMABLE	160	50	31.25%	50	100%	130	81.25%	100	62.5%

COMPORTAMIENTO DEL INDICADOR  
 DESCRIPCION DE LA META ANUAL: Impartir curso de induccion a la proteccion civil

META ANUAL	TERCER TRIMESTRE							
	AVANCE TRIMESTRAL				AVANCE ACUMULADO			
	PROGRAMADO	ALCANZADO	EFECTIVO %	SEMÁFORO	PROGRAMADO	ALCANZADO	EFECIVO %	SEMÁFORO
160	50	10	20%	🔴	130	40	25%	🔴

DESCRIPCION DE RESULTADOS JUSTIFICACION DE CASO DE VARIACION SUPERIOR A ±10% RESPECTO A LO PROGRAMADO  
 DESCRIPCION DEL INDICADOR

Elaboró  
 ENLACE ADMINISTRATIVO  
 FRANCISCO EMILIANO XÓCHIPILLI SEGURA MARTADAMAS

Validó  
 COORDINADOR MUNICIPAL DE GESTIÓN INTEGRAL DE RIESGOS, PROTECCIÓN CIVIL Y BOMBEROS  
 CARLOS ALEJANDRO SÁNCHEZ GONZÁLEZ



Sistema de Coordinación Hacendaria del Estado de México con sus Municipios  
Guía Metodologica para el Seguimiento y Evaluación del Plan de Desarrollo Municipal 2025

PRESUPUESTO BASADO EN RESULTADOS MUNICIPAL

MUNICIPIO	NAUCALPAN DE JUÁREZ	097	Actividad
PbRM-08b	FICHA TECNICA DE SEGUIMIENTO DE INDICADORES DE GESTIÓN O ESTRATEGICOS 2025		

EJE DE CAMBIO/EJE TRANSVERSAL: EJE TRANSVERSAL 2: CONSTRUCCIÓN DE LA PAZ Y SEGURIDAD

TEMA DE DESARROLLO: Gestión integral de riesgos y protección civil

PROGRAMA PRESUPUESTARIO: 01070201 Protección civil y gestión integral del riesgo

PROYECTO: 010702010302 Capacitación integral y actualización para la protección civil

OBJETIVO DEL PROGRAMA PRESUPUESTARIO: Consiste en impartir pláticas, cursos, simulacros y talleres de carácter preferentemente preventivo para proporcionar conocimientos y habilidades básicas a la población del municipio, para actuar de manera adecuada, en forma preventiva, ante la probable ocurrencia de un fenómeno perturbador, así como capacitar de manera específica a individuos que les permita impulsar la cultura de la prevención y salvaguarda de las personas y sus bienes, así como mantener el funcionamiento de los servicios públicos y el equipamiento estratégico en el caso de riesgo, siniestro o desastre.

DEPENDENCIA GENERAL: T00 PROTECCIÓN CIVIL

DEPENDENCIA AUXILIAR: 105 COORDINACIÓN MUNICIPAL DE PROTECCIÓN CIVIL

ESTRUCTURA DEL INDICADOR

NOMBRE DEL INDICADOR: Porcentaje de cursos de prevención y combate de incendios impartidos

FORMULA DE CALCULO: ((Cursos de prevención y combate de incendios impartidos / Cursos de prevención y combate de incendios programados)) \* 100

INTERPRETACION: Conocer el número de cursos de prevención y combate de incendios

DIMENSION QUE ATIENDE: EFICIENCIA

FRECUENCIA DE MEDICION: TRIMESTRAL

DESCRIPCION DEL FACTOR DE COMPARACION: Impartir cursos de prevención y combate de incendios

LINEA BASE:

ÁMBITO GEOGRÁFICO: Naucalpan de Juárez

COBERTURA: 834,434

COMPORTAMIENTO DE LAS VARIABLES DURANTE EL TERCER TRIMESTRE

VARIABLES DEL INDICADOR	UNIDAD DE MEDIDA	OPERACIÓN	META ANUAL	AVANCE TRIMESTRAL				AVANCE ACUMULADO			
				PROGRAMADO	%	ALCANZADO	%	PROGRAMADO	%	ALCANZADO	%
Cursos de prevención y combate de incendios impartidos	Curso	SUMABLE	160	50	31.25%	30	60%	130	81.25%	60	37.5%
Cursos de prevención y combate de incendios programados	Curso	SUMABLE	160	50	31.25%	50	100%	130	81.25%	100	62.5%

COMPORTAMIENTO DEL INDICADOR

Impartir cursos de prevención y combate de incendios

DESCRIPCION DE LA META ANUAL

META ANUAL	TERCER TRIMESTRE							
	AVANCE TRIMESTRAL				AVANCE ACUMULADO			
	PROGRAMADO	ALCANZADO	EFFECTIVO %	SEMÁFORO	PROGRAMADO	ALCANZADO	EFFECTIVO %	SEMÁFORO
160	50	30	60%	60%	130	60	37.5%	37.5%

DESCRIPCION DE RESULTADOS Y JUSTIFICACION DE CASOS DE VARIACION SUPERIOR A ± 10% RESPECTO A LO PROGRAMADO

--	--	--	--	--	--	--	--	--	--

Elaboró

ENLACE ADMINISTRATIVO

FRANCISCO EMILIANO XOCHPILLI SEGURA MATADAMAS



Validó

COORDINADOR MUNICIPAL DE GESTIÓN INTEGRAL DE RIESGOS, PROTECCIÓN CIVIL Y BOMBEROS

CARLOS ALEJANDRO SANCHEZ GONZALEZ



**Sistema de Coordinación Hacendaria del Estado de México con sus Municipios  
Guía Metodológica para el Seguimiento y Evaluación del Plan de Desarrollo Municipal 2025**

**PRESUPUESTO BASADO EN RESULTADOS MUNICIPAL**

MUNICIPIO	NAUCAIPAN DE JUAREZ	OBJ	Actividad
FICHA TÉCNICA DE SEGUIMIENTO DE INDICADORES DE GESTIÓN O ESTRATÉGICOS 2025			

**EJE TRANSVERSAL 2: CONSTRUCCIÓN DE LA PAZ Y SEGURIDAD**  
**Gestión integral de riesgos y protección civil**  
**PROGRAMA PRESUPUESTARIO:** 01070201 Protección civil y gestión integral del riesgo  
**PROYECTO:** 010702010302 Capacitación integral y actualización para la protección civil  
**OBJETIVO DEL PROGRAMA PRESUPUESTARIO:** Consta en impartir pláticas, cursos, simulacros y talleres de carácter preventivo para proporcionar conocimientos y habilidades básicas a la población del municipio, para actuar de manera adecuada en forma preventiva, ante la probable ocurrencia de un fenómeno perturbador, así como capacitar de manera específica a individuos que les permita impulsar la cultura de la prevención y salvaguarda de las personas y sus bienes, así como mantener el funcionamiento de los servicios públicos y el equipamiento estratégico en el caso de riesgo, sismo o desastre.

**DEPENDENCIA GENERAL:** T00 PROTECCIÓN CIVIL  
**DEPENDENCIA AUXILIAR:** 105 COORDINACIÓN MUNICIPAL DE PROTECCIÓN CIVIL

**NOMBRE DEL INDICADOR:** Porcentaje de cursos de primeros auxilios impartidos  
**FORMULA DE CALCULO:** ((Cursos de primeros auxilios impartidos / Cursos de primeros auxilios programados)) \*100

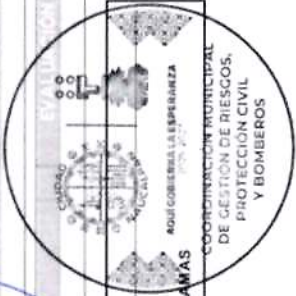
**INTERPRETACION:** Conocer el número de cursos de primeros auxilios impartidos  
**DIMENSION QUE ATIENDE:** EFICIENCIA  
**DESCRIPCION DEL FACTOR DE COMPARACION:** Impartir cursos de primeros auxilios  
**ÁMBITO GEOGRÁFICO:** Naucaipan de Juárez

**FRECUENCIA DE MEDICION:** TRIMESTRAL  
**LINEA BASE:**  
**COBERTURA:** 834,434

VARIABLE DEL INDICADOR	UNIDAD DE MEDIDA	OPERACIÓN	COMPORTAMIENTO DE LAS VARIABLES DURANTE EL TERCER TRIMESTRE			COMPORTAMIENTO DEL INDICADOR				
			AVANCE TRIMESTRAL PROGRAMADO	ALCANZADO %	AVANCE TRIMESTRAL PROGRAMADO	ALCANZADO %	AVANCE ACUMULADO PROGRAMADO	ALCANZADO %		
Cursos de primeros auxilios impartidos	Curso	SUMABLE	50	31.25%	30	60%	130	81.25%	60	37.5%
Cursos de primeros auxilios programados	Curso	SUMABLE	50	31.25%	50	100%	130	81.25%	80	50%
Impartir cursos de primeros auxilios										

META ANUAL		TERCER TRIMESTRE		AVANCE ACUMULADO	
PROGRAMADO	EFFECTIVO %	PROGRAMADO	EFFECTIVO %	ALCANZADO	SEMAFORO
50	60%	130	37.5%	60	37.5%

**DESCRIPCIÓN DE RESULTADO Y JUSTIFICACIÓN DE CASO DE VARIACIÓN SUPERIOR A 10% RESPECTO A LO PROGRAMADO**



**Elaboró**  
**ENLACE ADMINISTRATIVO**  
**FRANCISCO EMILIANO XOCHIPILI SEGURA MATADAMAS**

**Validó**  
**COORDINADOR MUNICIPAL DE GESTIÓN INTEGRAL DE RIESGOS, PROTECCIÓN CIVIL Y BOMBEROS**  
**CARLOS ALEJANDRO SANCHEZ GONZALEZ**



**Sistema de Coordinación Hacendaria del Estado de México con sus Municipios**  
**Guía Metodologica para el Seguimiento y Evaluación del Plan de Desarrollo Municipal 2025**

**PRESUPUESTO BASADO EN RESULTADOS MUNICIPAL**

MUNICIPIO	NAUCALPAN DE JUÁREZ	097	Actividad
PbRM-08b	FICHA TÉCNICA DE SEGUIMIENTO DE INDICADORES DE GESTIÓN O ESTRATÉGICOS 2025		

**EJE DE CAMBIO/EJE TRANSVERSAL:** EJE TRANSVERSAL 2: CONSTRUCCIÓN DE LA PAZ Y SEGURIDAD  
**TEMA DE DESARROLLO:** Gestión integral de riesgos y protección civil  
**PROGRAMA PRESUPUESTARIO:** 01070201 Protección civil y gestión integral del riesgo  
**PROYECTO:** 010702010302 Capacitación integral y actualización para la protección civil  
**OBJETIVO DEL PROGRAMA PRESUPUESTARIO:** Consiste en impartir pláticas, cursos, simulacros y talleres de carácter preferentemente preventivo para proporcionar conocimientos y habilidades básicas a la población del municipio, para actuar de manera adecuada, en forma preventiva, ante la probable ocurrencia de un fenómeno perturbador, así como capacitar de manera específica a individuos que les permita impulsar la cultura de la prevención y salvaguarda de las personas y sus bienes, así como mantener el funcionamiento de los servicios públicos y el equipamiento estratégico en el caso de riesgo, siniestro o desastre.  
**DEPENDENCIA GENERAL:** T00 PROTECCIÓN CIVIL  
**DEPENDENCIA AUXILIAR:** 105 COORDINACIÓN MUNICIPAL DE PROTECCIÓN CIVIL

**ESTRUCTURA DEL INDICADOR**

**NOMBRE DEL INDICADOR:** Porcentaje de cursos para evitar un niño quemado impartidos  
**FORMULA DE CALCULO:**  $((\text{Cursos para evitar un niño quemado impartidos} / \text{Cursos para evitar un niño quemado programados})) * 100$   
**INTERPRETACION:** Conocer el número de cursos para evitar un niño quemado impartidos  
**DIMENSION QUE ATIENDE:** EFICIENCIA **FRECUENCIA DE MEDICION:** TRIMESTRAL  
**DESCRIPCION DEL FACTOR DE COMPARACION:** Impartir el mayor número posible de cursos para evitar un niño quemado con la finalidad de que la población cuente con conocimientos básicos para prevenir situaciones de riesgo a los infantes así como de reaccionar adecuadamente en su caso ante ellas **LINEA BASE:**  
**ÁMBITO GEOGRÁFICO:** Naucaipan de Juárez **COBERTURA:** 834,434

COMPORTAMIENTO DE LAS VARIABLES DURANTE EL TERCER TRIMESTRE											
VARIABLES DEL INDICADOR	UNIDAD DE MEDIDA	OPERACIÓN	META ANUAL	AVANCE TRIMESTRAL				AVANCE ACUMULADO			
				PROGRAMADO	%	ALCANZADO	%	PROGRAMADO	%	ALCANZADO	%
Cursos para evitar un niño quemado impartidos	Curso	SUMABLE	120	40	33.33%	30	75%	100	83.33%	60	50%
Cursos para evitar un niño quemado programados	Curso	SUMABLE	120	40	33.33%	40	100%	100	83.33%	70	58.33%

**COMPORTAMIENTO DEL INDICADOR**  
**DESCRIPCIÓN DE LA META ANUAL**  
 Impartir el mayor número posible de cursos para evitar un niño quemado con la finalidad de que la población cuente con conocimientos básicos para prevenir situaciones de riesgo a los infantes así como de reaccionar adecuadamente en su caso

META ANUAL	TERCER TRIMESTRE							
	AVANCE TRIMESTRAL				AVANCE ACUMULADO			
	PROGRAMADO	ALCANZADO	EFFECTIVO %	SEMÁFORO	PROGRAMADO	ALCANZADO	EFFECTIVO %	SEMÁFORO
120	40	30	75%	75%	100	60	50%	50%

**DESCRIPCIÓN DE RESULTADOS Y JUSTIFICACIÓN EN CASO DE VARIACIÓN SUPERIOR A ±10% RESPECTO A LO PROGRAMADO**  
**DESCRIPCIÓN DEL INDICADOR**

**Elaboró**  
 ENLACE ADMINISTRATIVO  
 FRANCISCO EMILIANO XÓCHIPILI SEGURA MATADAMAS  
 COORDINACIÓN MUNICIPAL DE GESTIÓN DE RIESGOS, PROTECCIÓN CIVIL Y BOMBEROS



**Validó**  
 COORDINADOR MUNICIPAL DE GESTIÓN INTEGRAL DE RIESGOS, PROTECCIÓN CIVIL Y BOMBEROS  
 CARLOS ALEJANDRO SANCHEZ GONZALEZ



**Sistema de Coordinación Hacendaria del Estado de México con sus Municipios**  
**Guía Metodologica para el Seguimiento y Evaluación del Plan de Desarrollo Municipal 2025**

**PRESUPUESTO BASADO EN RESULTADOS MUNICIPAL**

MUNICIPIO	NAUCALPAN DE JUAREZ	097	Actividad
PbRM-08b	FICHA TÉCNICA DE SEGUIMIENTO DE INDICADORES DE GESTIÓN O ESTRATÉGICOS 2025		

**EJE DE CAMBIO/EJE TRANSVERSAL:** EJE TRANSVERSAL 2: CONSTRUCCIÓN DE LA PAZ Y SEGURIDAD  
**TEMA DE DESARROLLO:** Gestión integral de riesgos y protección civil  
**PROGRAMA PRESUPUESTARIO:** 01070201 Protección civil y gestión integral del riesgo  
**PROYECTO:** 010702010302 Capacitación integral y actualización para la protección civil  
**OBJETIVO DEL PROGRAMA PRESUPUESTARIO:** Consiste en impartir pláticas, cursos, simulacros y talleres de carácter preferentemente preventivo para proporcionar conocimientos y habilidades básicas a la población del municipio, para actuar de manera adecuada, en forma preventiva, ante la probable ocurrencia de un fenómeno perturbador, así como capacitar de manera específica a individuos que les permita impulsar la cultura de la prevención y salvaguarda de las personas y sus bienes, así como mantener el funcionamiento de los servicios públicos y el equipamiento estratégico en el caso de riesgo, siniestro o desastre.  
**DEPENDENCIA GENERAL:** T00 PROTECCIÓN CIVIL  
**DEPENDENCIA AUXILIAR:** 105 COORDINACIÓN MUNICIPAL DE PROTECCIÓN CIVIL

**ESTRUCTURA DEL INDICADOR**

**NOMBRE DEL INDICADOR:** Porcentaje de cursos de prevención de accidentes en la escuela y el hogar impartidos  
**FORMULA DE CALCULO:** ((Cursos impartidos / Cursos programados)) \* 100  
**INTERPRETACION:** Conocer el número de cursos de prevención de accidentes en la escuela y el hogar impartidos  
**DIMENSION QUE ATIENDE:** EFICIENCIA **FRECUENCIA DE MEDICION:** TRIMESTRAL  
**DESCRIPCION DEL FACTOR DE COMPARACION:** impartir el mayor número posible de Cursos para evitar accidentes en escuelas y en el hogar así como reaccionar adecuadamente en caso de una emergencia **LINEA BASE:**  
**ÁMBITO GEOGRÁFICO:** Naucalpan de Juárez **COBERTURA:** 834,434

**COMPORTAMIENTO DE LAS VARIABLES DURANTE EL TERCER TRIMESTRE**

VARIABLES DEL INDICADOR	UNIDAD DE MEDIDA	OPERACIÓN	META ANUAL	AVANCE TRIMESTRAL				AVANCE ACUMULADO			
				PROGRAMADO	%	ALCANZADO	%	PROGRAMADO	%	ALCANZADO	%
Cursos impartidos	Curso	SUMABLE	90	30	33.33%	30	100%	75	83.33%	60	66.67%
Cursos programados	Curso	SUMABLE	90	30	33.33%	30	100%	75	83.33%	60	66.67%

**COMPORTAMIENTO DEL INDICADOR**

**DESCRIPCION DE LA META ANUAL**

impartir el mayor número posible de Cursos para evitar accidentes en escuelas y en el hogar así como reaccionar adecuadamente en caso de una emergencia


**TERCER TRIMESTRE**

META ANUAL	AVANCE TRIMESTRAL				AVANCE ACUMULADO			
	PROGRAMADO	ALCANZADO	EFFECTIVO %	SEMÁFORO	PROGRAMADO	ALCANZADO	EFFECTIVO %	SEMÁFORO
90	30	30	100%	100%	75	60	66.67%	66.67%

**DESCRIPCION DE RESULTADOS Y JUSTIFICACION DE CASO DE VARIACION SUPERIOR A ±10%, RESPECTO A LO PROGRAMADO**

**EVALUACION DEL INDICADOR**

**Elaboró**  
**ENLACE ADMINISTRATIVO**  
**FRANCISCO EMILIANO XOCHIPILTI SEGURA MATADAMAS**



**Validó**  
**COORDINADOR MUNICIPAL DE GESTIÓN INTEGRAL DE RIESGOS, PROTECCIÓN CIVIL Y BOMBEROS**  
**CARLOS ALEJANDRO SANCHEZ GONZALEZ**



**Sistema de Coordinación Hacendaria del Estado de México con sus Municipios**  
**Guía Metodologica para el Seguimiento y Evaluación del Plan de Desarrollo Municipal 2025**

**PRESUPUESTO BASADO EN RESULTADOS MUNICIPAL**

<b>MUNICIPIO</b>	NAUCALPAN DE JUÁREZ	<b>097</b>	<b>Actividad</b>
<b>PbRM-08b</b>	<b>FICHA TÉCNICA DE SEGUIMIENTO DE INDICADORES DE GESTIÓN O ESTRATÉGICOS 2025</b>		

**EJE DE CAMBIO/EJE TRANSVERSAL:** EJE TRANSVERSAL 2: CONSTRUCCIÓN DE LA PAZ Y SEGURIDAD  
**TEMA DE DESARROLLO:** Gestión integral de riesgos y protección civil  
**PROGRAMA PRESUPUESTARIO:** 01070201 Protección civil y gestión integral del riesgo  
**PROYECTO:** 010702010101 Mitigación del impacto de fenómenos perturbadores  
**OBJETIVO DEL PROGRAMA PRESUPUESTARIO:** Incluye las acciones para recopilar, integrar y analizar la información que permita la identificación y determinación de las condiciones de riesgo existentes o potenciales por posibles fenómenos naturales o antropogénicos en inmuebles destinados al desarrollo de actividades industriales, comerciales y de servicio, incorpora el manejo de la protección que impacten el desarrollo de proyectos o a la población, con la finalidad de proteger la integridad física de las personas, el entorno y sus bienes, trabajando coordinadamente con los sectores público, privado y social, así como elaborar programas de protección civil.  
**DEPENDENCIA GENERAL:** T00 PROTECCIÓN CIVIL  
**DEPENDENCIA AUXILIAR:** 105 COORDINACIÓN MUNICIPAL DE PROTECCIÓN CIVIL

**ESTRUCTURA DEL INDICADOR I**

**NOMBRE DEL INDICADOR:** Porcentaje de cumplimiento en las verificaciones de medidas de seguridad en establecimientos  
**FORMULA DE CALCULO:** ((Verificación de medidas de seguridad en establecimientos realizadas / Verificación de seguridad en establecimientos solicitadas)) \*100  
**INTERPRETACION:** Verificar el mayor número posible de establecimientos en el Municipio, respecto de las condiciones de seguridad con que cuentan.  
**DIMENSION QUE ATIENDE:** EFICIENCIA **FRECUENCIA DE MEDICION:** TRIMESTRAL  
**DESCRIPCION DEL FACTOR DE COMPARACION:** Verificar el mayor número posible de establecimientos en el municipio, respecto de las condiciones de seguridad con las que cuentan **LINEA BASE:**  
**ÁMBITO GEOGRÁFICO:** Naucalpan de Juárez **COBERTURA:** 834,434

**COMPORTAMIENTO DE LAS VARIABLES DURANTE EL TERCER TRIMESTRE**

VARIABLES DEL INDICADOR	UNIDAD DE MEDIDA	OPERACIÓN	META ANUAL	AVANCE TRIMESTRAL				AVANCE ACUMULADO			
				PROGRAMADO	%	ALCANZADO	%	PROGRAMADO	%	ALCANZADO	%
Verificación de medidas de seguridad en establecimientos realizadas	Verificación	SUMABLE	350	125	35.71%	250	200%	300	85.71%	309	88.29%
Verificación de seguridad en establecimientos solicitadas	Verificación	SUMABLE	350	125	35.71%	125	100%	300	85.71%	309	88.29%

**COMPORTAMIENTO DEL INDICADOR I**  
**DESCRIPCION DE LA META ANUAL I**  
 Verificar el mayor número posible de establecimientos en el municipio, respecto de las condiciones de seguridad con las que cuentan

**TERCER TRIMESTRE**

META ANUAL	AVANCE TRIMESTRAL				AVANCE ACUMULADO			
	PROGRAMADO	ALCANZADO	EFFECTIVO %	SEMÁFORO	PROGRAMADO	ALCANZADO	EFFECTIVO %	SEMÁFORO
350	125	250	200%	ROJO	300	309	88.29%	AMARILLO

**DESCRIPCION DE RESULTADOS Y JUSTIFICACION EN CASO DE VARIACION SUPERIOR A ± 10% RESPECTO A LO PROGRAMADO**  
**DESCRIPCION DEL INDICADOR**

**Elaboró**  
**ENLACE ADMINISTRATIVO**  
 FRANCISCO EMILIANO XOCHIPILTI SEGURA MATADAMAS

**Validó**  
 COORDINADOR MUNICIPAL DE GESTIÓN INTEGRAL DE RIESGOS, PROTECCIÓN CIVIL Y BOMBEROS  
 CARLOS ALEJANDRO SÁNCHEZ GONZÁLEZ



**Sistema de Coordinación Hacendaria del Estado de México con sus Municipios**  
**Guía Metodologica para el Seguimiento y Evaluación del Plan de Desarrollo Municipal 2025**

**PRESUPUESTO BASADO EN RESULTADOS MUNICIPAL**

<b>MUNICIPIO</b>	<b>NAUCALPAN DE JUAREZ</b>	<b>097</b>	<b>Actividad</b>
<b>PbRM-08b</b>	<b>FICHA TECNICA DE SEGUIMIENTO DE INDICADORES DE GESTIÓN O ESTRATEGICOS 2025</b>		

**EJE DE CAMBIO/EJE TRANSVERSAL:** EJE TRANSVERSAL 2: CONSTRUCCIÓN DE LA PAZ Y SEGURIDAD  
**TEMA DE DESARROLLO:** Gestión integral de riesgos y protección civil  
**PROGRAMA PRESUPUESTARIO:** 01070201 Protección civil y gestión integral del riesgo  
**PROYECTO:** 010702010101 Mitigación del impacto de fenómenos perturbadores  
**OBJETIVO DEL PROGRAMA PRESUPUESTARIO:** Incluye las acciones para recopilar, integrar y analizar la información que permita la identificación y determinación de las condiciones de riesgo existentes o potenciales por posibles fenómenos naturales o antropogénicos en inmuebles destinados al desarrollo de actividades industriales, comerciales y de servicio, incorpora el manejo de la protección que impactan el desarrollo de proyectos o a la población, con la finalidad de proteger la integridad física de las personas, el entorno y sus bienes, trabajando coordinadamente con los sectores público, privado y social, así como elaborar programas de protección civil.  
**DEPENDENCIA GENERAL:** T00 PROTECCIÓN CIVIL  
**DEPENDENCIA AUXILIAR:** 105 COORDINACIÓN MUNICIPAL DE PROTECCIÓN CIVIL

**ESTRUCTURA DEL INDICADOR**

**NOMBRE DEL INDICADOR:** Porcentaje de valoraciones de riesgo por factores de vulnerabilidad  
**FORMULA DE CALCULO:** ((Valoración de riesgos emitidas / Valoración de riesgos solicitadas)) \* 100  
**INTERPRETACION:** Valorar el mayor número posible de edificios públicos y privados, así como de zonas con riesgo, para valorar las amenazas potenciales en cada uno  
**DIMENSION QUE ATIENDE:** EFICIENCIA **FRECUENCIA DE MEDICION:** TRIMESTRAL  
**DESCRIPCION DEL FACTOR DE COMPARACION:** Valorar el mayor número posible de edificios publicos y privados, así como, de zonas con riesgos geológicos, para valorar las amenazas potenciales en cada una **LINEA BASE:**  
**ÁMBITO GEOGRÁFICO:** Naucalpan de Juárez **COBERTURA:** 834,434

**COMPORTAMIENTO DE LAS VARIABLES DURANTE EL TERCER TRIMESTRE**

VARIABLES DEL INDICADOR	UNIDAD DE MEDIDA	OPERACIÓN	META ANUAL	AVANCE TRIMESTRAL				AVANCE ACUMULADO			
				PROGRAMADO	%	ALCANZADO	%	PROGRAMADO	%	ALCANZADO	%
Valoración de riesgos emitidas	Valoración	SUMABLE	300	100	33.33%	162	162%	250	83.33%	394	131.33%
Valoración de riesgos solicitadas	Valoración	SUMABLE	300	100	33.33%	100	100%	250	83.33%	259	86.33%

**COMPORTAMIENTO DE LA META ANUAL**

**DESCRIPCION DE LA META ANUAL:** Valorar el mayor número posible de edificios publicos y privados, así como, de zonas con riesgos geológicos, para valorar las amenazas potenciales en cada una

**TERCER TRIMESTRE**

META ANUAL	AVANCE TRIMESTRAL				AVANCE ACUMULADO			
	PROGRAMADO	ALCANZADO	EFECTIVO %	SEMÁFORO	PROGRAMADO	ALCANZADO	EFECTIVO %	SEMÁFORO
300	100	162	162%	162%	250	394	131.33%	131.33%

**DESCRIPCION DE CONSULTADOS Y JUSTIFICACION DE CASO DE VARIACION SUPERIOR A ± 10% RESPECTO A LO PROGRAMADO**

**EVALUACION DEL INDICADOR**

**Elaboró**  
**ENLACE ADMINISTRATIVO**  
**FRANCISCO EMILIANO XOCHIPILLI SEGURA MATADAMAS**

**Validó**  
**COORDINADOR MUNICIPAL DE GESTIÓN INTEGRAL DE RIESGOS, PROTECCIÓN CIVIL Y BOMBEROS**  
**CARLOS ALEJANDRO SANCHEZ GONZALEZ**



**Sistema de Coordinación Hacendaria del Estado de México con sus Municipios**  
**Guía Metodologica para el Seguimiento y Evaluación del Plan de Desarrollo Municipal 2025**

**PRESUPUESTO BASADO EN RESULTADOS MUNICIPAL**

MUNICIPIO:	NAUCALPAN DE JUÁREZ	897	Actividad
PbRM-08b	FICHA TÉCNICA DE SEGUIMIENTO DE INDICADORES DE GESTIÓN OPERATIVA Y ESTRATÉGICA 2025		

**EJE DE CAMBIO/EJE TRANSVERSAL:** EJE TRANSVERSAL 2: CONSTRUCCIÓN DE LA PAZ Y SEGURIDAD  
**TEMA DE DESARROLLO:** Gestión integral de riesgos y protección civil  
**PROGRAMA PRESUPUESTARIO:** 01070201 Protección civil y gestión integral del riesgo  
**PROYECTO:** 010702010101 Mitigación del impacto de fenómenos perturbadores  
**OBJETIVO DEL PROGRAMA PRESUPUESTARIO:** Incluye las acciones para recopilar, integrar y analizar la información que permita la identificación y determinación de las condiciones de riesgo existentes o potenciales por posibles fenómenos naturales o antropogénicos en inmuebles destinados al desarrollo de actividades industriales, comerciales y de servicio, incorpora el manejo de la protección que impacten el desarrollo de proyectos o a la población, con la finalidad de proteger la integridad física de las personas, el entorno y sus bienes, trabajando coordinadamente con los sectores público, privado y social, así como elaborar programas de protección civil.  
**DEPENDENCIA GENERAL:** T00 PROTECCIÓN CIVIL  
**DEPENDENCIA AUXILIAR:** 105 COORDINACIÓN MUNICIPAL DE PROTECCIÓN CIVIL

**ESTRUCTURA DEL INDICADOR**

**NOMBRE DEL INDICADOR:** Porcentaje de analíticos estadísticos de las contingencias por factores de riesgo  
**FORMULA DE CALCULO:** ((Analíticos estadísticos de las contingencias por factores de riesgo / Resultados estadísticos de las contingencias por factores de riesgo)) \*100  
**INTERPRETACION:** Sirve para conocer el numero de analíticos estadísticos de las contingencias por factores de riesgo.  
**DIMENSION QUE ATIENDE:** EFICIENCIA **FRECUENCIA DE MEDICION:** TRIMESTRAL  
**DESCRIPCION DEL FACTOR DE COMPARACION:** Identificación de posibles contingencias por factores de riesgo en el territorio municipal de Naucalpan de Juárez mediante estudios analíticos y estadísticos **LINEA BASE:**  
**ÁMBITO GEOGRÁFICO:** Naucalpan de Juárez **COBERTURA:** 834,434

**COMPORTAMIENTO DE LAS VARIABLES DURANTE EL TERCER TRIMESTRE**

VARIABLES DEL INDICADOR	UNIDAD DE MEDIDA	OPERACIÓN	META ANUAL	AVANCE TRIMESTRAL				AVANCE ACUMULADO			
				PROGRAMADO	%	ALCANZADO	%	PROGRAMADO	%	ALCANZADO	%
Analíticos estadísticos de las contingencias por factores de riesgo	Reporte	SUMABLE	4	1	25%	1	100%	3	75%	2	50%
Resultados estadísticos de las contingencias por factores de riesgo	Reporte	SUMABLE	4	1	25%	1	100%	3	75%	3	75%

**COMPORTAMIENTO DEL INDICADOR**

**DESCRIPCION DE LA META ANUAL:** Identificación de posibles contingencias por factores de riesgo en el territorio municipal de Naucalpan de Juárez mediante estudios analíticos y estadísticos

**TERCER TRIMESTRE**

META ANUAL	AVANCE TRIMESTRAL				AVANCE ACUMULADO			
	PROGRAMADO	ALCANZADO	EFFECTIVO %	SEMÁFORO	PROGRAMADO	ALCANZADO	EFFECTIVO %	SEMÁFORO
4	1	1	100%	100%	3	2	50%	50%

**DESCRIPCION DE RESULTADOS Y JUSTIFICACION EN CASO DE VARIACION SUPERIOR A ± 10% RESPECTO A LO PROGRAMADO**

**DESCRIPCION DEL INDICADOR:**

**Elaboró**  
**ENLACE ADMINISTRATIVO**  
 FRANCISCO EMILIANO XOCHIPILTI SEGURA MATADAMAS

**Validó**  
 COORDINADOR MUNICIPAL DE GESTIÓN INTEGRAL DE RIESGOS, PROTECCIÓN CIVIL Y BOMBEROS  
 CARLOS ALEJANDRO BANCHEZ GONZALEZ



**Sistema de Coordinación Hacendaria del Estado de México con sus Municipios**  
**Guía Metodologica para el Seguimiento y Evaluación del Plan de Desarrollo Municipal 2025**

**PRESUPUESTO BASADO EN RESULTADOS MUNICIPAL**

MUNICIPIO	NAUCALPAN DE JUAREZ	097	Actividad
PbRM-08b	FICHA TÉCNICA DE SEGUIMIENTO DE INDICADORES DE GESTIÓN O ESTRATÉGICOS 2025		

**EJE DE CAMBIO/EJE TRANSVERSAL:** EJE TRANSVERSAL 2: CONSTRUCCIÓN DE LA PAZ Y SEGURIDAD  
**TEMA DE DESARROLLO:** Gestión integral de riesgos y protección civil  
**PROGRAMA PRESUPUESTARIO:** 01070201 Protección civil y gestión integral del riesgo  
**PROYECTO:** 010702010101 Mitigación del impacto de fenómenos perturbadores  
**OBJETIVO DEL PROGRAMA PRESUPUESTARIO:** Incluye las acciones para recopilar, integrar y analizar la información que permita la identificación y determinación de las condiciones de riesgo existentes o potenciales por posibles fenómenos naturales o antropogénicos en inmuebles destinados al desarrollo de actividades industriales, comerciales y de servicio, incorpora el manejo de la protección que impacten el desarrollo de proyectos o a la población, con la finalidad de proteger la integridad física de las personas, el entorno y sus bienes, trabajando coordinadamente con los sectores público, privado y social, así como elaborar programas de protección civil.  
**DEPENDENCIA GENERAL:** T00 PROTECCIÓN CIVIL  
**DEPENDENCIA AUXILIAR:** 105 COORDINACIÓN MUNICIPAL DE PROTECCIÓN CIVIL

**ESTRUCTURA DE INDICADORES**

**NOMBRE DEL INDICADOR:** Porcentaje en la actualización de los factores de riesgo  
**FORMULA DE CALCULO:** ((Factores de riesgo presentados en el periodo / Total de factores de riesgo)) \*100  
**INTERPRETACION:** Sirve para dar a conocer el numero de factores de riesgo actualizados a las instancias de Gobierno en materia de Protección Civil.  
**DIMENSION QUE ATIENDE:** EFICIENCIA **FRECUENCIA DE MEDICION:** TRIMESTRAL  
**DESCRIPCION DEL FACTOR DE COMPARACION:** Actualización de los factores de riesgo presentados en el periodo en el Municipio de Naucalpan de Juárez **LINEA BASE:**  
**ÁMBITO GEOGRÁFICO:** Naucalpan de Juárez **COBERTURA:** 834,434

**COMPORTAMIENTO DE LAS VARIABLES DURANTE EL TERCER TRIMESTRE**

VARIABLES DEL INDICADOR	UNIDAD DE MEDIDA	OPERACIÓN	META ANUAL	AVANCE TRIMESTRAL				AVANCE ACUMULADO			
				PROGRAMADO	%	ALCANZADO	%	PROGRAMADO	%	ALCANZADO	%
Factores de riesgo presentados en el periodo	Reporte	SUMABLE	4	1	25%	1	100%	4	100%	3	75%
Total de factores de riesgo	Reporte	SUMABLE	4	1	25%	1	100%	4	100%	4	66.67%

**COMPORTAMIENTO DEL INDICADOR**

**DESCRIPCION DE LA META ANUAL**

Actualización de los factores de riesgo presentados en el periodo en el Municipio de Naucalpan de Juárez

**TERCER TRIMESTRE**

META ANUAL	AVANCE TRIMESTRAL				AVANCE ACUMULADO			
	PROGRAMADO	ALCANZADO	EFECTIVO %	SEMÁFORO	PROGRAMADO	ALCANZADO	EFECTIVO %	SEMÁFORO
4	1	1	100%	100%	4	3	75%	75%

**DESCRIPCION DE RESULTADOS Y JUSTIFICACION DE CASO DE VARIACION SUPERIOR DE A ± 10% RESPECTO A LO PROGRAMADO**

<p><b>Elaboró</b></p> <p>ENLACE ADMINISTRATIVO</p> <p>FRANCISCO EMILIANO XOCHIPILTI SEGURA MATADAMAS</p>	<p>COORDINACIÓN MUNICIPAL DE GESTIÓN DE RIESGOS, PROTECCIÓN CIVIL Y BOMBEROS</p>	<p><b>Validó</b></p> <p>COORDINADOR MUNICIPAL DE GESTIÓN INTEGRAL DE RIESGOS, PROTECCIÓN CIVIL Y BOMBEROS</p> <p>CARLOS ALEJANDRO SANCHEZ GONZALEZ</p>
--	--	--



**Sistema de Coordinación Hacendaria del Estado de México con sus Municipios**  
**Guía Metodologica para el Seguimiento y Evaluación del Plan de Desarrollo Municipal 2025**

**PRESUPUESTO BASADO EN RESULTADOS MUNICIPAL**

MUNICIPIO:	NAUCALPAN DE JUAREZ	097	Actividad
PbRM-08b	FICHA TECNICA DE SEGUIMIENTO DE INDICADORES DE GESTION O ESTRATEGICOS		

**EJE DE CAMBIO/EJE TRANSVERSAL:** EJE TRANSVERSAL 2: CONSTRUCCIÓN DE LA PAZ Y SEGURIDAD  
**TEMA DE DESARROLLO:** Gestión integral de riesgos y protección civil  
**PROGRAMA PRESUPUESTARIO:** 01070201 Protección civil y gestión integral del riesgo  
**PROYECTO:** 010702010202 Identificación, sistematización y atlas de riesgos  
**OBJETIVO DEL PROGRAMA PRESUPUESTARIO:** Agrupa las acciones enfocadas al levantamiento, sistematización y análisis de información cartográfica y estadística sobre los agentes perturbadores, afectables y reguladores, tendientes a una eficiente y eficaz gestión integral del riesgo en el municipio.  
**DEPENDENCIA GENERAL:** T00 PROTECCIÓN CIVIL  
**DEPENDENCIA AUXILIAR:** 105 COORDINACIÓN MUNICIPAL DE PROTECCIÓN CIVIL

**ESTRUCTURA DEL INDICADOR**

**NOMBRE DEL INDICADOR:** Porcentaje de cumplimiento en la realización de planes específicos de protección civil  
**FORMULA DE CALCULO:** ((Planes específicos de protección civil realizados / Planes específicos de protección civil programados)) \* 100  
**INTERPRETACION:** Sirve para dar a conocer el cumplimiento de los planes específicos de protección civil  
**DIMENSION QUE ATIENDE:** EFICIENCIA **FRECUENCIA DE MEDICION:** TRIMESTRAL  
**DESCRIPCION DEL FACTOR DE COMPARACION:** Realización y actualización de los planes específicos de Protección Civil para las diferentes temporadas del año **LINEA BASE:**  
**ÁMBITO GEOGRÁFICO:** Naucalpan de Juárez **COBERTURA:** 834,434

**COMPORTAMIENTO DE LAS VARIABLES DURANTE EL TERCER TRIMESTRE**

VARIABLES DEL INDICADOR	UNIDAD DE MEDIDA	OPERACIÓN	META ANUAL	AVANCE TRIMESTRAL				AVANCE ACUMULADO			
				PROGRAMADO	%	ALCANZADO	%	PROGRAMADO	%	ALCANZADO	%
Planes específicos de protección civil realizados	Plan	SUMABLE	4	1	25%	1	100%	3	75%	3	75%
Planes específicos de protección civil programados	Plan	SUMABLE	4	1	25%	1	100%	3	75%	3	75%

**COMPORTAMIENTO DEL INDICADOR**

**DESCRIPCION DE LA META ANUAL:** Realización y actualización de los planes específicos de Protección Civil para las diferentes temporadas del año

**TERCER TRIMESTRE**

META ANUAL	AVANCE TRIMESTRAL				AVANCE ACUMULADO			
	PROGRAMADO	ALCANZADO	EFFECTIVO %	SEMÁFORO	PROGRAMADO	ALCANZADO	EFFECTIVO %	SEMÁFORO
4	1	1	100%	100%	3	3	75%	75%

**DESCRIPCION DE RESULTADOS Y JUSTIFICACION DE CASO DE VARIACION SUPERIOR A ± 10% RESPECTO A LO PROGRAMADO**

**EVALUACION DEL INDICADOR**

**Elaboró**  
**ENLACE ADMINISTRATIVO**  
**FRANCISCO EMILIANO XOCHIPILTI SERRA MATADAMAS**

**Validó**  
**COORDINADOR MUNICIPAL DE GESTIÓN INTEGRAL DE RIESGOS, PROTECCIÓN CIVIL Y BOMBEROS**  
**CARLOS ALEJANDRO SANCHEZ GONZALEZ**



**Sistema de Coordinación Hacendaria del Estado de México con sus Municipios**  
**Guía Metodológica para el Seguimiento y Evaluación del Plan de Desarrollo Municipal 2025**  
**PRESUPUESTO BASADO EN RESULTADOS MUNICIPAL**

MUNICIPIO	MATEHUALPAN DE HUASTEPEC	ACTIVIDAD
PbRM-08b		097

**EJE TRANSVERSAL 2:** CONSTRUCCIÓN DE LA PAZ Y SEGURIDAD  
**TEMA DE DESARROLLO:** Gestión integral de riesgos y protección civil  
**PROGRAMA PRESUPUESTARIO:** Protección civil y gestión integral del riesgo  
**PROYECTO:** Identificación, sistematización y atlas de riesgos  
**OBJETIVO DEL PROGRAMA PRESUPUESTARIO:** Agrupe las acciones enfocadas al levantamiento, sistematización y análisis de información cartográfica y estadística sobre los agentes perturbadores, afectables y reguladores, tendientes a una eficiente y eficaz gestión integral del riesgo en el municipio.

**DEPENDENCIA GENERAL:** T00 PROTECCIÓN CIVIL  
**DEPENDENCIA AUXILIAR:** 105 COORDINACIÓN MUNICIPAL DE PROTECCIÓN CIVIL

**NOMBRE DEL INDICADOR:** Porcentaje de convenios suscritos para habilitar refugios temporales  
**FORMULA DE CALCULO:** ((Convenios suscritos para habilitar refugios temporales / Convenios gestionados para habilitar refugios temporales)) \*100

**INTERPRETACION:** Sirve para conocer el numero de convenios suscritos para habilitar refugios temporales

**DIMENSION QUE ATIENDE:** EFICIENCIA **FRECUENCIA DE MEDICION:** TRIMESTRAL

**DESCRIPCION DEL FACTOR DE COMPARACION:** Se pretende suscribir convenios para habilitar refugios temporales ante la presencia de hechos catastróficos en el territorio municipal  
**LINEA BASE:** 834,434

**AMBITO GEOGRAFICO:** RASAJÓN DE JUÁREZ

VARIABLE DEL INDICADOR	UNIDAD DE MEDIDA	OPERACIÓN	META ANUAL		AVANCE TRIMESTRAL		AVANCE ACUMULADO			
			PROGRAMADO	%	PROGRAMADO	%	PROGRAMADO	%		
Convenios suscritos para habilitar refugios temporales	Convenio	SUMABLE	8	0%	0	0%	4	50%	0	0%
Convenios gestionados para habilitar refugios temporales	Convenio	SUMABLE	8	0%	0	0%	4	50%	2	25%

**COMPORTAMIENTO DEL INDICADOR:** Se pretende suscribir convenios para habilitar refugios temporales ante la presencia de hechos catastróficos en el territorio municipal

META ANUAL	AVANCE TRIMESTRAL		AVANCE ACUMULADO	
	PROGRAMADO	EFFECTIVO %	PROGRAMADO	SEMÁFORO
8	0	0%	4	SEMÁFORO

**DESCRIPCIÓN DE RESULTADOS:** SE HA SUSCRIBIDO UN CONVENIO PARA LA HABILITACIÓN DE UN REFUGIO TEMPORAL EN EL TERRITORIO MUNICIPAL



**Elaboró:** FRANCISCO EMILIANO XOCHPILLI REGURAMATADAMAS  
**ELABORADOR ADMINISTRATIVO**

**Validó:** CARLOS ALDAMERO SANCHEZ GONZALEZ  
**COORDINADOR MUNICIPAL DE GESTIÓN INTEGRAL DE RIESGOS, PROTECCIÓN CIVIL Y BOMBEROS**



Sistema de Coordinación Hacendaria del Estado de México con sus Municipios  
Guía Metodologica para el Seguimiento y Evaluación del Plan de Desarrollo Municipal 2025

PRESUPUESTO BASADO EN RESULTADOS MUNICIPAL

MUNICIPIO	NAUCALPAN DE JUÁREZ	097	Actividad
PbRM-08b	FICHA TÉCNICA DE SEGUIMIENTO DE INDICADORES DE GESTIÓN O ESTRATÉGICOS 2025		

EJE DE CAMBIO/EJE TRANSVERSAL: EJE TRANSVERSAL 2: CONSTRUCCIÓN DE LA PAZ Y SEGURIDAD  
 TEMA DE DESARROLLO: Gestión integral de riesgos y protección civil  
 PROGRAMA PRESUPUESTARIO: 01070201 Protección civil y gestión integral del riesgo  
 PROYECTO: 010702010202 Identificación, sistematización y atlas de riesgos  
 OBJETIVO DEL PROGRAMA PRESUPUESTARIO: Agrupa las acciones enfocadas al levantamiento, sistematización y análisis de información cartográfica y estadística sobre los agentes perturbadores, afectables y reguladores, tendientes a una eficiente y eficaz gestión integral del riesgo en el municipio.  
 DEPENDENCIA GENERAL: T00 PROTECCIÓN CIVIL  
 DEPENDENCIA AUXILIAR: 105 COORDINACIÓN MUNICIPAL DE PROTECCIÓN CIVIL

**ESTRUCTURA DEL INDICADOR**  
 NOMBRE DEL INDICADOR: Porcentaje de escuelas con Programa Escolar de Protección Civil vigente  
 FORMULA DE CALCULO:  $((\text{Total de escuelas con Programa Escolar de Protección Civil vigente} / \text{Total de escuelas en el municipio})) * 100$   
 INTERPRETACION: Revisión de cumplimiento del Programa de Protección Civil Escolar vigente.  
 DIMENSION QUE ATIENDE: EFICIENCIA  
 DESCRIPCION DEL FACTOR DE COMPARACION: Revisión del cumplimiento del programa de protección civil escolar vigente  
 ÁMBITO GEOGRÁFICO: Naucalpan de Juárez  
 FRECUENCIA DE MEDICION: TRIMESTRAL  
 LINEA BASE:  
 COBERTURA: 834,434

**COMPORTAMIENTO DE LAS VARIABLES DURANTE EL TERCER TRIMESTRE**

VARIABLES DEL INDICADOR	UNIDAD DE MEDIDA	OPERACIÓN	META ANUAL	AVANCE TRIMESTRAL				AVANCE ACUMULADO			
				PROGRAMADO	%	ALCANZADO	%	PROGRAMADO	%	ALCANZADO	%
Total de escuelas con Programa Escolar de Protección Civil vigente	Visitas	SUMABLE	40	10	25%	10	100%	30	75%	14	35%
Total de escuelas en el municipio	Visitas	SUMABLE	40	10	25%	10	100%	30	75%	20	50%

**COMPORTAMIENTO DEL INDICADOR**  
 DESCRIPCION DE LA META ANUAL: Revisión del cumplimiento del programa de protección civil escolar vigente

**TERCER TRIMESTRE**

META ANUAL	AVANCE TRIMESTRAL				AVANCE ACUMULADO			
	PROGRAMADO	ALCANZADO	EFFECTIVO %	SEMAFORO	PROGRAMADO	ALCANZADO	EFFECTIVO %	SEMAFORO
40	10	10	100%	100%	30	14	35%	35%

**DESCRIPCION DE RESULTADOS Y JUSTIFICACION DE CASO DE VARIACION SUPERIOR A +/-10% RESPECTO A LO PROGRAMADO**  
 VALOR DEL INDICADOR

Elaboró  
 ENLACE ADMINISTRATIVO  
 FRANCISCO EMILIANO XOCHIPILLI SEGURA MATADAMAS

Validó  
 COORDINADOR MUNICIPAL DE GESTIÓN INTEGRAL DE RIESGOS, PROTECCIÓN CIVIL Y BOMBEROS  
 CARLOS ALEJANDRO SANCHEZ GONZALEZ



Sistema de Coordinación Hacendaria del Estado de México con sus Municipios  
Guía Metodologica para el Seguimiento y Evaluación del Plan de Desarrollo Municipal 2025

PRESUPUESTO BASADO EN RESULTADOS MUNICIPAL

MUNICIPIO	NAUCALPAN DE JUÁREZ	097	Actividad
PbRM-08b	FICHA TÉCNICA DE SEGUIMIENTO DE INDICADORES DE GESTIÓN O EXTRA PRESUPUESTO		

EJE DE CAMBIO/EJE TRANSVERSAL: EJE TRANSVERSAL 2: CONSTRUCCIÓN DE LA PAZ Y SEGURIDAD  
 TEMA DE DESARROLLO: Gestión integral de riesgos y protección civil  
 PROGRAMA PRESUPUESTARIO: 01070201 Protección civil y gestión integral del riesgo  
 PROYECTO: 010702010201 Atención a emergencias por desastres naturales y antropogénicos  
 OBJETIVO DEL PROGRAMA PRESUPUESTARIO:

DEPENDENCIA GENERAL: T00 PROTECCIÓN CIVIL  
 DEPENDENCIA AUXILIAR: 105 COORDINACIÓN MUNICIPAL DE PROTECCIÓN CIVIL

**ESTRUCTURA DEL INDICADOR**  
 NOMBRE DEL INDICADOR: Porcentaje de atención de emergencias prehospititarias  
 FORMULA DE CALCULO: ((Emergencias prehospititarias atendidas / Emergencias prehospititarias reportadas)) \* 100  
 INTERPRETACION: Sirve para conocer el numero de emergencias prehospititarias efectivamente atendidas en el año  
 DIMENSION QUE ATIENDE: EFICIENCIA  
 FRECUENCIA DE MEDICION: TRIMESTRAL  
 DESCRIPCION DEL FACTOR DE COMPARACION: Brindar atención médica prehospititaria oportuna dentro del territorio Municipal salvaguardando la vida e integridad de la población  
 LINEA BASE:  
 ÁMBITO GEOGRÁFICO: Naucalpan de Juárez  
 COBERTURA: 834,434

**COMPORTAMIENTO DE LAS VARIABLES DURANTE EL TERCER TRIMESTRE**

VARIABLES DEL INDICADOR	UNIDAD DE MEDIDA	OPERACIÓN	META ANUAL	AVANCE TRIMESTRAL				AVANCE ACUMULADO			
				PROGRAMADO	%	ALCANZADO	%	PROGRAMADO	%	ALCANZADO	%
Emergencias prehospititarias atendidas	Emergencia prehospititaria	SUMABLE	7200	1800	25%	1758	97.67%	5400	75%	4918	68.31%
Emergencias prehospititarias reportadas	Emergencia prehospititaria	SUMABLE	7200	1800	25%	1800	100%	5400	75%	5400	75%

**COMPORTAMIENTO DE LA META ANUAL**  
 Descripción de la meta anual: Brindar atención médica prehospititaria oportuna dentro del territorio Municipal salvaguardando la vida e integridad de la población

**TERCER TRIMESTRE**

META ANUAL	AVANCE TRIMESTRAL				AVANCE ACUMULADO			
	PROGRAMADO	ALCANZADO	EFFECTIVO %	SEMÁFORO	PROGRAMADO	ALCANZADO	EFFECTIVO %	SEMÁFORO
7200	1800	1758	97.67%	🟢	5400	4918	68.31%	🟡

**DESCRIPCIÓN DE RESULTADOS Y JUSTIFICACIÓN DE CASO DE VARIACIÓN SUPERIOR A ± 10% RESPECTO A LO PROGRAMADO**

**EVALUACIÓN DEL INDICADOR**

Elaboró  
 ENLACE ADMINISTRATIVO  
 FRANCISCO EMILIANO XOCHIPILLI SEGURA-MATADAMAS

Validó  
 COORDINADOR MUNICIPAL DE GESTIÓN INTEGRAL DE RIESGOS, PROTECCIÓN CIVIL Y BOMBEROS  
 CARLOS ALEJANDRO SANCHEZ GONZALEZ



**Sistema de Coordinación Hacendaria del Estado de México con sus Municipios  
Guía Metodologica para el Seguimiento y Evaluación del Plan de Desarrollo Municipal 2025**

**PRESUPUESTO BASADO EN RESULTADOS MUNICIPAL**

		<b>Actividad</b>
<b>PbRM-08b</b>		


**EJE DE CAMBIO/EJE TRANSVERSAL:** EJE TRANSVERSAL 2: CONSTRUCCIÓN DE LA PAZ Y SEGURIDAD  
**TEMA DE DESARROLLO:** Gestión integral de riesgos y protección civil  
**PROGRAMA PRESUPUESTARIO:** 01070201 Protección civil y gestión integral del riesgo  
**PROYECTO:** 010702010301 Concertación para la protección civil  
**OBJETIVO DEL PROGRAMA PRESUPUESTARIO:** Contiene acciones que promueven la participación de los sectores público, social y privado en el fomento a la cultura de la protección civil, a través de acuerdos que permitan lograr que se genere en la población hábitos y conductas de autoprotección y conciencia de corresponsabilidad.  
**DEPENDENCIA GENERAL:** T00 PROTECCIÓN CIVIL  
**DEPENDENCIA AUXILIAR:** 105 COORDINACIÓN MUNICIPAL DE PROTECCIÓN CIVIL

**NOMBRE DEL INDICADOR:** Porcentaje en la verificación del cumplimiento de los acuerdos del Consejo Municipal de Protección Civil  
**FORMULA DE CALCULO:** ((Acuerdos del Consejo de Protección Civil Municipal cumplidos / Total de acuerdos del Consejo de Protección Civil)) \*100  
**INTERPRETACION:** Sirve para verificar el cumplimiento de los acuerdos del Consejo Municipal de Protección Civil.  
**DIMENSION QUE ATIENDE:** EFICIENCIA **FRECUENCIA DE MEDICION:** TRIMESTRAL  
**DESCRIPCION DEL FACTOR DE COMPARACION:** Seguimiento al cumplimiento de los acuerdos suscritos en el Consejo Municipal de Protección Civil **LINEA BASE:**  
**ÁMBITO GEOGRÁFICO:** Naucalpan de Juárez **COBERTURA:** 834,434

INDICADOR	UNIDAD DE MEDIDA	CATEGORIA	CANTIDAD	PERIODO ANTERIOR		PERIODO ACTUAL		CUMPLIMIENTO		CUMPLIMIENTO	
				CANTIDAD	%	CANTIDAD	%	CANTIDAD	%	CANTIDAD	%
Acuerdos del Consejo de Protección Civil Municipal cumplidos	Acuerdo	SUMABLE	2	0	%	0	%	2	100%	2	100%
Total de acuerdos del Consejo de Protección Civil	Acuerdo	SUMABLE	2	0	%	1	100%	2	100%	2	100%

Seguimiento al cumplimiento de los acuerdos suscritos en el Consejo Municipal de Protección Civil

INDICADOR	PERIODO ANTERIOR				PERIODO ACTUAL			
	PROGRAMADO	ALCANZADO	EFECTIVO %	SEMÁFORO	PROGRAMADO	ALCANZADO	EFECTIVO %	SEMÁFORO
2	0	0	%	🚫	2	2	100%	✅

<b>Elaboró</b> ENLACE ADMINISTRATIVO FRANCISCO EMILIANO XOCHPILLI SÉGURA MATADAMAS	 COORDINACIÓN MUNICIPAL DE GESTIÓN DE RIESGOS, PROTECCIÓN CIVIL Y BOMBEROS	<b>Validó</b> COORDINADOR MUNICIPAL DE GESTIÓN INTEGRAL DE RIESGOS, PROTECCIÓN CIVIL Y BOMBEROS CARLOS ALEJANDRO SANCHEZ GONZALEZ
--	--	---



PRESUPUESTO BASADO EN RESULTADOS MUNICIPAL

MUNICIPIO	NAUCALPAN DE JUÁREZ	ACTIVIDAD
PBRM-08b	197	Actividad

**EJE TRANSVERSAL 2: CONSTRUCCIÓN DE LA PAZ Y SEGURIDAD**  
 Gestión integral de riesgos y protección civil  
 01070201 Protección civil y gestión integral del riesgo  
 010702010201 Atención a emergencias por desastres naturales y antropogénicos  
 Comprende las acciones enfocadas al análisis, recuperación y reconstrucción para hacer frente oportunamente a las emergencias y desastres que afectan a la población y sus bienes, a través de la coordinación de instancias de los diferentes órdenes de gobierno, los sectores social y privado, así como los mecanismos de comunicación para la localización de personas e información meteorológica.

**DEPENDENCIA GENERAL:** T00 PROTECCIÓN CIVIL  
**DEPENDENCIA AUXILIAR:** 106 CUERPO DE BOMBEROS  
**NOMBRE DEL INDICADOR:** Porcentaje de fenómenos perturbadores atendidos  
**FORMULA DE CALCULO:** ((Fenómenos perturbadores atendidos / Fenómenos perturbadores presentados)) \*100

**INTERPRETACION:** Sirve para conocer el numero de fenómenos perturbadores atendidos en el año  
**DIMENSION QUE ATIENDE:** EFICIENCIA  
**DESCRIPCION DEL FACTOR DE COMPARACION:** Atender y coordinar a la población ante los efectos del total de fenómenos Perturbadores que se susciben en el municipio de Naucalpan de Juárez  
**AMBITO GEOGRAFICO:** NAUCALPAN DE JUÁREZ

**FRECUENCIA DE MEDICION:** TRIMESTRAL  
**LINEA BASE:**  
**COBERTURA:** 834,434

VARIABLES DEL INDICADOR	UNIDAD DE MEDIDA		OPERACIÓN ANUAL		AVANCE TRIMESTRAL		AVANCE ACUMULADO	
	PROGRAMADO	ALCANZADO	PROGRAMADO	ALCANZADO	PROGRAMADO	ALCANZADO	PROGRAMADO	ALCANZADO
Fenómenos perturbadores atendidos	750	1144	750	1144	22.73%	152.53%	2550	3520
Fenómenos perturbadores presentados	750	3300	750	3300	22.73%	100%	2550	2550

**COMPARACION DEL FACTOR DE COMPARACION:** Atender y coordinar a la población ante los efectos del total de fenómenos Perturbadores que se suscibieron en el municipio de Naucalpan de Juárez

META ANUAL	AVANCE TRIMESTRAL		TERCER TRIMESTRE		AVANCE ACUMULADO	
	PROGRAMADO	ELECTIVO %	PROGRAMADO	SEMÁFORO	ALCANZADO	ELECTIVO %
3300	750	152.53%	2550	152.53%	3520	106.67%

**DESCRIPCION DE VARIACIONES Y AJUSTES:** DE VARIACION SUPERIOR A 1.0% RESPECTO A LO PROGRAMADO



**Elaboró:** ENLACE ADMINISTRATIVO  
 FRANCISCO EMILIANO XÓCHIPILI SEGURA MATADAMAS  
**Validó:** COORDINADOR MUNICIPAL DE GESTIÓN INTEGRAL DE RIESGOS, PROTECCIÓN CIVIL Y BOMBEROS  
 CARLOS ALEJANDRO SANCHEZ GONZALEZ



Sistema de Coordinación Hacendaria del Estado de México con sus Municipios  
Guía Metodologica para el Seguimiento y Evaluación del Plan de Desarrollo Municipal 2025

PRESUPUESTO BASADO EN RESULTADOS MUNICIPAL

MUNICIPIO	NAUCALPAN DE JUÁREZ	097	Actividad
PbRM-08b	FICHA TÉCNICA DE SEGUIMIENTO DE INDICADORES DE GESTIÓN O ESTRATÉGICO 083025		

EJE DE CAMBIO/EJE TRANSVERSAL: EJE TRANSVERSAL 2: CONSTRUCCIÓN DE LA PAZ Y SEGURIDAD  
 TEMA DE DESARROLLO: Gestión integral de riesgos y protección civil  
 PROGRAMA PRESUPUESTARIO: 01070201 Protección civil y gestión integral del riesgo  
 PROYECTO: 010702010201 Atención a emergencias por desastres naturales y antropogénicos  
 OBJETIVO DEL PROGRAMA PRESUPUESTARIO: Comprende las acciones enfocadas al auxilio, recuperación y reconstrucción para hacer frente oportunamente a las emergencias y desastres para salvaguardar la integridad física de la población y sus bienes, a través de la coordinación de instancias de los diferentes órdenes de gobierno, los sectores social y privado, así como los mecanismos de comunicación para la localización de personas e información meteorológica.  
 DEPENDENCIA GENERAL: T00 PROTECCIÓN CIVIL  
 DEPENDENCIA AUXILIAR: 106 CUERPO DE BOMBEROS

**ESTRUCTURA DEL INDICADOR**  
 NOMBRE DEL INDICADOR: Porcentaje de atención de emergencias urbanas  
 FORMULA DE CALCULO: ((Emergencias urbanas atendidas / Emergencias urbanas reportadas)) \*100  
 INTERPRETACION: Sirve para conocer el numero de emergencias urbanas atendidas en el año  
 DIMENSION QUE ATIENDE: EFICIENCIA  
 FRECUENCIA DE MEDICION: TRIMESTRAL  
 DESCRIPCION DEL FACTOR DE COMPARACION: Atender al total de emergencias Urbanas que se suscriben en el municipio  
 LINEA BASE:  
 ÁMBITO GEOGRÁFICO: Naucalpan de Juárez  
 COBERTURA: 834,434

**COMPORTAMIENTO DE LAS VARIABLES DURANTE EL TERCER TRIMESTRE**

VARIABLES DEL INDICADOR	UNIDAD DE MEDIDA	OPERACIÓN	META ANUAL	AVANCE TRIMESTRAL				AVANCE ACUMULADO			
				PROGRAMADO	%	ALCANZADO	%	PROGRAMADO	%	ALCANZADO	%
Emergencias urbanas atendidas	Emergencia urbana	SUMABLE	3300	750	22.73%	1144	152.53%	2550	77.27%	3520	106.67%
Emergencias urbanas reportadas	Emergencia urbana	SUMABLE	3300	750	22.73%	750	100%	2550	77.27%	2550	77.27%

**COMPORTAMIENTO DEL INDICADOR**  
 DESCRIPCION DE LA META ANUAL:  
 Atender al total de emergencias Urbanas que se suscriben en el municipio

**TERCER TRIMESTRE**

META ANUAL	AVANCE TRIMESTRAL				AVANCE ACUMULADO			
	PROGRAMADO	ALCANZADO	EFFECTIVO %	SEMÁFORO	PROGRAMADO	ALCANZADO	EFFECTIVO %	SEMÁFORO
3300	750	1144	152.53%	152.53%	2550	3520	106.67%	106.67%

DESCRIPCION DE RESULTADOS Y JUSTIFICACION DEL GRADO DE VARIACION SUPERIOR A UNO POR CIENTO AL PROGRAMA  
**INDICADOR**

**Elaboró**  
 ENLACE ADMINISTRATIVO  
 FRANCISCO EMILIANO XOOHPILLI SEGURA MATADAMAS

**Validó**  
 COORDINADOR MUNICIPAL DE GESTIÓN INTEGRAL DE RIESGOS, PROTECCIÓN CIVIL Y BOMBEROS  
 CARLOS ALEJANDRO SANCHEZ GONZALEZ



Sistema de Coordinación Hacendaria del Estado de México con sus Municipios  
 Guía Metodologica para el Seguimiento y Evaluación del Plan de Desarrollo Municipal 2025



PRESUPUESTO BASADO EN RESULTADOS MUNICIPAL

MUNICIPIO	NAUCALPAN DE JUAREZ	Componente	097
PBRM-08b	FICHAS TÉCNICAS DE SEGUIMIENTO DE INDICADORES 2025 DE GESTIÓN ESTRATÉGICAS		

EJE DE CAMBIO/EJE TRANSVERSAL:

EJE TRANSVERSAL 2: CONSTRUCCIÓN DE LA PAZ Y SEGURIDAD

TEMA DE DESARROLLO:

Gestión integral de riesgos y protección civil

PROGRAMA PRESUPUESTARIO:

01070201 Protección civil y protección civil

PROYECTO:

010702010302 Capacitación integral y actualización para la protección civil

OBJETIVO DEL PROGRAMA PRESUPUESTARIO:

Consiste en impartir pláticas, cursos, simulacros y talleres de carácter preferentemente preventivo para proporcionar conocimientos y habilidades básicas a la población del municipio, para actuar de manera adecuada, en forma preventiva, ante la probable ocurrencia de un fenómeno perturbador, así como capacitar de manera específica a individuos que les permita impulsar la cultura de la prevención y salvaguarda de las personas y sus bienes, así como mantener el funcionamiento de los servicios públicos y el equipamiento estratégico en el caso de riesgo, terremoto o desastre.

DEPENDENCIA GENERAL:

T00 PROTECCIÓN CIVIL

DEPENDENCIA AUXILIAR:

105 COORDINACIÓN MUNICIPAL DE PROTECCIÓN CIVIL

NOMBRE DEL INDICADOR:

Porcentaje de población capacitada en materia de protección civil

FORMULA DE CALCULO:

((Población capacitada en materia de protección civil / Total de la población municipal)) \*100

INTERPRETACION:

Población capacitada en materia de Protección Civil

DIMENSION QUE ATIENDE

EFICIENCIA

DESCRIPCION DEL FACTOR DE COMPARACION:

Capacitar a toda la población residente y/o visitante permanente del municipio de Naucalpan de Juárez

ÁMBITO GEOGRÁFICO:

Naucalpan de Juárez

FRECUCENCIA DE MEDICION: SEMESTRAL

LINEA BASE:

COBERTURA: 834,434

VARIABLES DEL INDICADOR	UNIDAD DE MEDIDA	OPERACIÓN	META ANUAL	COMPORTAMIENTO DE LAS VARIABLES DURANTE EL TERCER TRIMESTRE		AVANCE ACUMULADO	
				PROGRAMADO	%	PROGRAMADO	%
Población capacitada en materia de protección civil	Población capacitada	SUMABLE	6000	0	%	1488	53.33%
Total de la población municipal	Población	VALOR ACTUAL	834434	834434	100%	834434	100%

Capacitar a toda la población residente y/o visitante permanente del municipio de Naucalpan de Juárez

META ANUAL	AVANCE TRIMESTRAL		TERCER TRIMESTRE		AVANCE ACUMULADO	
	PROGRAMADO	ELECTIVO %	SEMAFORO	PROGRAMADO	ALCANZADO	ELECTIVO %
6000	0	148800%	Verde	3200	4088	68.13%

DESCRIPCIÓN DE RESULTADOS Y JUSTIFICACIÓN DE CASO DE VARIACIÓN SUPERIOR A 10% RESPECTO A LO PROGRAMADO

Elaboró  
 ENLACE ADMINISTRATIVO  
 FRANCISCO EMILIANO XOCHIPILTI SEGURA MATADAMAS



Validó  
 COORDINADOR MUNICIPAL DE GESTIÓN INTEGRAL DE RIESGOS,  
 PROTECCIÓN CIVIL Y BOMBEROS  
 CARLOS ALEJANDRO SANCHEZ GONZALEZ



**Sistema de Coordinación Hacendaria del Estado de México con sus Municipios  
Guía Metodologica para el Seguimiento y Evaluación del Plan de Desarrollo Municipal 2025**

**PRESUPUESTO BASADO EN RESULTADOS MUNICIPAL**

Actividad
PbRM-08b

**EJE DE CAMBIO/EJE TRANSVERSAL:** EJE TRANSVERSAL 2: CONSTRUCCIÓN DE LA PAZ Y SEGURIDAD  
**TEMA DE DESARROLLO:** Gestión integral de riesgos y protección civil  
**PROGRAMA PRESUPUESTARIO:** 01070201 Protección civil y gestión integral del riesgo  
**PROYECTO:** 010702010301 Concertación para la protección civil  
**OBJETIVO DEL PROGRAMA PRESUPUESTARIO:** Contiene acciones que promueven la participación de los sectores público, social y privado en el fomento a la cultura de la protección civil, a través de acuerdos que permitan lograr que se genere en la población hábitos y conductas de autoprotección y conciencia de corresponsabilidad.  
**DEPENDENCIA GENERAL:** T00 PROTECCIÓN CIVIL  
**DEPENDENCIA AUXILIAR:** 105 COORDINACIÓN MUNICIPAL DE PROTECCIÓN CIVIL

**NOMBRE DEL INDICADOR:** Porcentaje en la verificación del cumplimiento de los acuerdos del Consejo Municipal de Protección Civil  
**FORMULA DE CALCULO:** ((Acuerdos del Consejo de Protección Civil Municipal cumplidos / Total de acuerdos del Consejo de Protección Civil)) \* 100  
**INTERPRETACION:** Sirve para verificar del cumplimiento de los acuerdos del Consejo Municipal de Protección Civil.  
**DIMENSION QUE ATIENDE:** EFICIENCIA **FRECUENCIA DE MEDICION:** TRIMESTRAL  
**DESCRIPCION DEL FACTOR DE COMPARACION:** Seguimiento al cumplimiento de los acuerdos suscritos en el Consejo Municipal de Protección Civil **LINEA BASE:**  
**ÁMBITO GEOGRÁFICO:** Naucalpan de Juárez **COBERTURA:** 834,434

VARIABLE DEL INDICADOR	UNIDAD DE MEDIDA	OPERACIÓN	META ANUAL	AVANCE TRIMESTRAL				AVANCE ACUMULADO			
				PROGRAMADO	%	ALCANZADO	%	PROGRAMADO	%	ALCANZADO	%
Acuerdos del Consejo de Protección Civil Municipal cumplidos	Acuerdo	SUMABLE	2	0	%	0	%	2	100%	2	100%
Total de acuerdos del Consejo de Protección Civil	Acuerdo	SUMABLE	2	0	%	1	100%	2	100%	2	100%

Seguimiento al cumplimiento de los acuerdos suscritos en el Consejo Municipal de Protección Civil

META ANUAL	TRIMESTRAL				AVANCE ACUMULADO			
	PROGRAMADO	ALCANZADO	EFFECTIVO %	SEMÁFORO	PROGRAMADO	ALCANZADO	EFFECTIVO %	SEMÁFORO
2	0	0	%	-	2	2	100%	100%

**Elaboro**  
 ENLACE ADMINISTRATIVO  
 FRANCISCO EMILIANO XOCHIPILLI SEGURA MATADAMAS



**Valido**  
 COORDINADOR MUNICIPAL DE GESTIÓN INTEGRAL DE RIESGOS, PROTECCIÓN CIVIL Y BOMBEROS  
 CARLOS ALEJANDRO SANCHEZ GONZALEZ



Sistema de Coordinación Hacendaria del Estado de México con sus Municipios  
 Guia Metodologica para el Seguimiento y Evaluación del Plan de Desarrollo Municipal 2025



PRESUPUESTO BASADO EN RESULTADOS MUNICIPAL

Municipio	NAUICALPAN DE JUÁREZ	097	Fin Estratégico
FICHAS TÉCNICAS DE SEGUIMIENTO DE INDICADORES 2025 - CUANTO A TÍTULO ESTRATÉGICOS			

**EJE DE CAMBIO/EJE TRANSVERSAL:** EJE DE CAMBIO 4: BIENESTAR SOCIAL "COMBATE A LA POBREZA Y ATENCIÓN A GRUPOS EN SITUACIÓN DE VULNERABILIDAD"  
**Atención a grupos vulnerables**  
**TEMA DE DESARROLLO:** 02060805 Igualdad de trato y oportunidades para la mujer y el hombre  
**PROGRAMA PRESUPUESTARIO:** 020608050102 Cultura de igualdad entre la mujer y el hombre; y población LGBTQI+, para la prevención de la violencia de género  
**PROYECTO:** Incorpora las actividades enfocadas a promover, fomentar y consolidar la igualdad de derechos entre hombres y mujeres, y población LGBTQI+, mediante acciones que permitan ejercer sus derechos, impulsando valores de convivencia, ayuda mutua y no discriminación.

**OBJETIVO DEL PROGRAMA PRESUPUESTARIO:**

**DEPENDENCIA GENERAL:** V00 DIRECCIÓN DE LAS MUJERES  
**DEPENDENCIA AUXILIAR:** 152 ATENCIÓN A LA MUJER

**NOMBRE DEL INDICADOR:** Tasa de variación de la participación de mujeres y hombres en las actividades de los programas de igualdad, equidad y prevención de violencia  
**FORMULA DE CALCULO:** (Número de mujeres y hombres que participan en las actividades de igualdad, equidad y prevención de la violencia en el año actual / Total de mujeres y hombres que participan en las actividades de igualdad, equidad y prevención de la violencia en el año anterior) \* 100

**INTERPRETACION:** Mujeres y hombres participantes en las actividades.

**DIMENSION QUE ATIENDE:** EFICIENCIA

**DESCRIPCION DEL FACTOR DE COMPARACION:** Fomentar la participación de mujeres y hombres en actividades de igualdad, equidad y prevención

**ÁMBITO GEOGRÁFICO:** Naucalpan de Juárez

**FRECUENCIA DE MEDICION:** ANUAL  
**LINEA BASE:** 0  
**COBERTURA:** 834,434

VARIABLE DEL INDICADOR	UNIDAD DE MEDIDA	META ANUAL	META ANUAL		AVANCE TRIMESTRAL		AVANCE ACUMULADO				
			OPERACIÓN	PROGRAMADO	PROGRAMADO	% ALCANZADO	PROGRAMADO	% ALCANZADO			
Número de mujeres y hombres que participan en las actividades de igualdad, equidad y prevención de la violencia en el año actual	Persona	6000	SUMABLE	2000	33.33%	0	%	5000	83.33%	0	%
	Persona	6000	SUMABLE	2000	33.33%	0	%	5000	83.33%	0	%

COMPORTAMIENTO DE LAS VARIABLES DURANTE EL TERCER TRIMESTRE  
 COMPORTAMIENTO DE LOS INDICADORES  
 DESCRIPCIÓN DE LA META ANUAL

Fomentar la participación de mujeres y hombres en actividades de igualdad, equidad y prevención de la violencia

META ANUAL	AVANCE TRIMESTRAL		TERCER TRIMESTRE		AVANCE ACUMULADO	
	ALCANZADO	EFFECTIVO %	PROGRAMADO	SEMÁFORO	ALCANZADO	EFFECTIVO %
6000	2000	-100%	5000%	-100%	%	%

DESCRIPCIÓN DE RESULTADOS Y JUSTIFICACIÓN DEL LOGRO DE LOS RESULTADOS  
 EVALUACIÓN DEL INDICADOR

Elaboró  
 ENLACE ADMINISTRATIVO  
 ERIKA GONZÁLEZ GÓMEZ



Validó  
 DIRECTORA DEL INSTITUTO DE LAS MUJERES NAUCALPENSES Y LA IGUALDAD SUSTANTIVA  
 MITZI NAYELLI SEGURA MATADAMAS



Sistema de Coordinación Hacendaria del Estado de México con sus Municipios  
 Guia Metodologica para el Seguimiento y Evaluación de l Plan de Desarrollo Municipal 2025



PRESUPUESTO BASADO EN RESULTADOS MUNICIPAL

Municipio:	NAUICALPAN DE JUÁREZ	Fin Estratégico
PbRM-08b	087	

**EJE DE CAMBIO/EJE TRANSVERSAL:** EJE TRANSVERSAL 1: IGUALDAD DE GÉNERO  
**TEMA DE DESARROLLO:** Igualdad de derechos y oportunidades para las mujeres  
**PROGRAMA PRESUPUESTARIO:** 030102003 Inclusion económica para la igualdad de género  
**PROYECTO:** 030102030103 Proyectos de inclusión financiera e igualdad salarial para la mujer  
**OBJETIVO DEL PROGRAMA PRESUPUESTARIO:** Comprende aquellas acciones encaminadas a promover la capacidad de las mujeres en asegurar la propiedad de bienes, participar en el aparato productivo y en las instituciones, así como ser sujeto de las políticas públicas que determinen su desarrollo integral, impulsando su inclusión financiera.

**DEPENDENCIA GENERAL:** V00 DIRECCIÓN DE LAS MUJERES  
**DEPENDENCIA AUXILIAR:** 152 ATENCIÓN A LA MUJER

**NOMBRE DEL INDICADOR:** Porcentaje de participación de la mujer en la población económicamente activa  
**FORMULA DE CALCULO:** (Número de mujeres económicamente activas / Total de la población económicamente activa del municipio) \* 100

**INTERPRETACION:** Mujeres económicamente activas en el municipio.  
**DIMENSION QUE ATIENDE:** EFICIENCIA  
**DESCRIPCION DEL FACTOR DE COMPARACION:** Número de mujeres económicamente activas  
**ÁMBITO GEOGRÁFICO:** Naucalpan de Juárez

**FRECUENCIA DE MEDICION:** ANUAL  
**LINEA BASE:** 600  
**COBERTURA:** 834,434

VARIABLES DEL INDICADOR	UNIDAD DE MEDIDA	OPERACIÓN	META ANUAL	AVANCE TRIMESTRAL		AVANCE ACUMULADO	
				PROGRAMADO %	ALCANZADO %	PROGRAMADO %	ALCANZADO %
Número de mujeres económicamente activas	Persona	SUMABLE	1000	0	0	0	0
Total de la población económicamente activa del municipio	Persona	VALOR ACTUAL	1000	596675	59667.5%	596675	59667.5%

CON PORTAMIENTO DE LAS VARIABLES DURANTE EL TERCER TRIMESTRE	
AVANCE TRIMESTRAL	AVANCE ACUMULADO
PROGRAMADO 0	EFFECTIVO %
ALCANZADO %	PROGRAMADO %
SEMAFORO	SEMAFORO

Número de mujeres económicamente activas	
AVANCE TRIMESTRAL	AVANCE ACUMULADO
PROGRAMADO 0	EFFECTIVO %
ALCANZADO %	PROGRAMADO %
SEMAFORO	SEMAFORO

**SEÑALACIONES RELATIVAS A LA TENDENCIA DEL INDICADOR:** El indicador muestra una tendencia de crecimiento de la participación de las mujeres en la fuerza de trabajo, lo que indica un avance positivo en la igualdad de género.

Elaboró  
 ENLACE ADMINISTRATIVO  
 ERIKA GONZÁLEZ GÓMEZ

Validó  
 DIRECTORA DEL INSTITUTO DE LAS MUJERES NAUICALPENSES Y LA IGUALDAD SUSTANTIVA  
 MITZI NAYELLI SEGURA MATADAMAS





**PRESUPUESTO BASADO EN RESULTADOS MUNICIPAL**

MUNICIPIO:	NAUCALPAN DE JUÁREZ	097	Propósito
PBRM-08b	FICHAS TÉCNICAS DE SEGUIMIENTO DE INDICADORES 2025 DE CATEGORÍA DE TRAYECTORIAS		

**EJE DE CAMBIO/EJE TRANSVERSAL:** BIENESTAR SOCIAL "COMBATE A LA POBREZA Y ATENCIÓN A GRUPOS EN SITUACIÓN DE VULNERABILIDAD"  
**ATENCIÓN A GRUPOS VULNERABLES**

**TEMA DE DESARROLLO:** Igualdad de trato y oportunidades para la mujer y el hombre

**PROGRAMA PRESUPUESTARIO:** 02060805 Coordinación institucional para la igualdad de género

**PROYECTO:** 020608050101 Incluye las acciones realizadas por los gobiernos municipales, que deriven de la "Ley de Igualdad de Trato y Oportunidades entre Mujeres y Hombres del Estado de México", dirigidas a fortalecer el goce, respeto, protección y promoción de los derechos y el desarrollo integral de las mujeres y los hombres.

**OBJETIVO DEL PROGRAMA PRESUPUESTARIO:** V00 DIRECCIÓN DE LAS MUJERES  
 152 ATENCIÓN A LA MUJER

**DEPENDENCIA GENERAL:** Porcentaje de mujeres y hombres beneficiados con los programas de igualdad, equidad y prevención de violencia

**DEPENDENCIA AUXILIAR:** (Número de mujeres y hombres beneficiados con programas de fomento a la igualdad, equidad y prevención de la violencia / Total de la población en el municipio) \* 100

**NOMBRE DEL INDICADOR:** Mujeres y hombres beneficiados por programas de igualdad, equidad y prevención de la violencia en el municipio.

**FORMULA DE CALCULO:** EFICACIA

**INTERPRETACION:** Dar a conocer cuantas mujeres y hombres fueron beneficiados con programas de fomento a la igualdad, equidad y prevención de la violencia

**DIMENSION QUE ATIENDE:** Naulcapan de Juárez

**DESCRIPCION DEL FACTOR DE COMPARACION:** Frecuencia de medición: 500  
 Línea base: 834,434  
 Cobertura:

VARIABLE DEL INDICADOR	UNIDAD DE MEDIDA	OPERACION	META ANUAL	AVANCE TRIMESTRAL		AVANCE ACUMULADO	
				PROGRAMADO	% ALCANZADO	PROGRAMADO	% ALCANZADO
Número de mujeres y hombres beneficiados con programas de fomento a la igualdad, equidad y prevención de la violencia	Persona	SUMABLE	6000	2000	33.33%	5000	83.33%
Total de la población en el municipio	Persona	VALOR ACTUAL	1662868	834434	100%	834434	100%

**ÁMBITO GEOGRÁFICO:** Naulcapan de Juárez

**COMPORTAMIENTO DE LAS VARIABLES DURANTE EL TERCER TRIMESTRE**

**DESCRIPCIÓN DE LA META ANUAL**

Dar a conocer cuantas mujeres y hombres fueron beneficiados con programas de fomento a la igualdad, equidad y prevención de la violencia

META ANUAL	AVANCE TRIMESTRAL		AVANCE ACUMULADO	
	PROGRAMADO	ELECTIVO %	ALCANZADO	ELECTIVO %
6000	0	%	0	0%
	2000	%	5000	0%

**DESCRIPCIÓN DE RESULTADOS Y JUSTIFICACIÓN DE CASO DE VARIACIÓN SUPERIOR A 10% RESPECTO AL PROGRAMADO**

**EVALUACIÓN DEL INDICADOR**

Elaboró  
**ENLACE ADMINISTRATIVO**  
 ERIKA GONZÁLEZ GÓMEZ



Valido  
**DIRECTORA DEL INSTITUTO DE LAS MUJERES NAUCALPENSES Y LA IGUALDAD SUSTANTIVA**  
 MITZI NAYELLI SEGURA MATADAMAS



PRESUPUESTO BASADO EN RESULTADOS MUNICIPAL

MUNICIPIO	NAUCALPAN DE JUÁREZ	097	Propósito
PbRM-08b			

EJE DE CAMBIO/EJE TRANSVERSAL:

EJE TRANSVERSAL 1: IGUALDAD DE GÉNERO

TEMA DE DESARROLLO:

Igualdad de derechos y oportunidades para las mujeres

PROGRAMA PRESUPUESTARIO:

03010203 Inclusion económica para la igualdad de género

PROYECTO:

030102030103 Proyectos de inclusión financiera e igualdad salarial para la mujer

OBJETIVO DEL PROGRAMA PRESUPUESTARIO:

Comprende aquellas acciones encaminadas a promover la capacidad de las mujeres en asegurar la propiedad de bienes, participar en el aparato productivo y en las instituciones, así como ser sujeto de las políticas públicas que determinen su desarrollo integral, impulsando su inclusión financiera.

DEPENDENCIA GENERAL:

V00 DIRECCIÓN DE LAS MUJERES

DEPENDENCIA AUXILIAR:

152 ATENCIÓN A LA MUJER

NOMBRE DEL INDICADOR:

Porcentaje de mujeres beneficiadas con acciones encaminadas a la reducción de brechas de género

FORMULA DE CALCULO:

(Número de mujeres beneficiadas con algún tipo de acción para reducir la brecha de género / Total de mujeres del municipio) \* 100

INTERPRETACION:

Cantidad de mujeres beneficiadas con acciones diseñadas para disminuir las desigualdades de géneros.

DIMENSION QUE ATIENDE:

EFICIENCIA

DESCRIPCION DEL FACTOR DE COMPARACION:

Número de mujeres beneficiadas con algún tipo de acción para reducir la brecha de género

FRECUENCIA DE MEDICION:

2300

LINEA BASE

834,434

ÁMBITO GEOGRÁFICO:

Naucalpan de Juárez

COBERTURA:

VARIABLES DEL INDICADOR	UNIDAD DE MEDIDA	OPERACION	META ANUAL		AVANCE TRIMESTRAL		AVANCE ACUMULADO		
			PROGRAMADO	%	ALCANZADO	%	PROGRAMADO	%	ALCANZADO
Número de mujeres beneficiadas con algún tipo de acción para reducir la brecha de género	Persona	SUMABLE	1000	32%	0	0	84%	0	0%
Total de mujeres del municipio	Persona	VALOR ACTUAL	431939	%	0	0	%	0	0%

Número de mujeres beneficiadas con algún tipo de acción para reducir la brecha de género

META ANUAL	AVANCE TRIMESTRAL		AVANCE ACUMULADO	
	PROGRAMADO	EFFECTIVO %	ALCANZADO	SEMÁFORO
1000	0	%	0	0%
320	0	%	840	0%

DESCRIPCION DE RESULTADOS Y INTEGRACION DE CASO DE VARIACION SUPERIOR AL 10% RESPECTO A LO PROGRAMADO

EVALUACION DEL INDICADOR

Elaboró  
**ERIKALE ADMINISTRATIVO**  
**ERIKA GONZÁLEZ GÓMEZ**



Validó  
**DIRECTORA DEL INSTITUTO DE LAS MUJERES NAUCALPENSES Y LA IGUALDAD SUSTANTIVA**  
**MITZI NAYELLI SEGURA MATADAMAS**



PRESUPUESTO BASADO EN RESULTADOS MUNICIPAL

MUNICIPIO	NAUCALPAN DE JUÁREZ	097	Componente:
-----------	---------------------	-----	-------------

FICHAS TÉCNICAS DE SEGUIMIENTO DE INDICADORES 2025 DE GESTIÓN O ESTRATÉGICOS

EJE DE CAMBIO/EJE TRANSVERSAL:	EJE DE CAMBIO 4: BIENESTAR SOCIAL "COMBATE A LA POBREZA Y ATENCIÓN A GRUPOS EN SITUACIÓN DE VULNERABILIDAD"		
TEMA DE DESARROLLO:	Atención a grupos vulnerables		
PROGRAMA PRESUPUESTARIO:	02060805	Igualdad de trato y oportunidades para la mujer y el hombre	
PROYECTO:	020608050102	Cultura de igualdad entre la mujer y el hombre; y población LGBTQ+, para la prevención de la violencia de género	
OBJETIVO DEL PROGRAMA PRESUPUESTARIO:	Incorpora las actividades enfocadas a promover, fomentar y consolidar la igualdad de derechos entre hombres y mujeres, y población LGBTQ+, mediante acciones que permitan ejercer sus derechos, impulsando valores de convivencia, ayuda mutua y no discriminación.		
DEPENDENCIA GENERAL:	V00	DIRECCIÓN DE LAS MUJERES	
DEPENDENCIA AUXILIAR:	152	ATENCIÓN A LA MUJER	

ESTRUCTURA DEL INDICADOR

NOMBRE DEL INDICADOR:	Porcentaje de mujeres y hombres beneficiados a través de programas de cultura de igualdad		
FORMULA DE CALCULO:	((Número de mujeres y hombres beneficiados con programas de cultura de igualdad de género / Total de Mujeres y hombres del municipio)) *100		
INTERPRETACION:	Mujeres y hombres beneficiados con programas de cultura de igualdad de género en el municipio.		
DIMENSION QUE ATIENDE:	EFICACIA	FRECUENCIA DE MEDICION:	SEMESTRAL
DESCRIPCION DEL FACTOR DE COMPARACION:	Dar a conocer la población alcanzada sobre la cultura de la no violencia en el municipio	LINEA BASE:	
ÁMBITO GEOGRÁFICO:	Naucalpan de Juárez	COBERTURA:	834,434

COMPORTAMIENTO DE LAS VARIABLES DURANTE EL TERCER TRIMESTRE

VARIABLES DEL INDICADOR	UNIDAD DE MEDIDA	OPERACIÓN	META ANUAL	AVANCE TRIMESTRAL				AVANCE ACUMULADO			
				PROGRAMADO	%	ALCANZADO	%	PROGRAMADO	%	ALCANZADO	%
Número de mujeres y hombres beneficiados con programas de cultura de igualdad de género	Persona	SUMABLE	3490	960	27.51%	0	%	2770	79.37%	1810	51.86%
Total de Mujeres y hombres del municipio	Persona	VALOR ACTUAL	1665370	834434	100%	834434	100%	834434	100%	834434	100%

COMPORTAMIENTO DEL INDICADOR

DESCRIPCIÓN DE LA META ANUAL  
Dar a conocer la población alcanzada sobre la cultura de la no violencia en el municipio

META ANUAL	TERCER TRIMESTRE				AVANCE ACUMULADO			
	PROGRAMADO	ALCANZADO	EFFECTIVO %	SEMÁFORO	PROGRAMADO	ALCANZADO	EFFECTIVO %	SEMÁFORO
3490	960	0	%	%	2770	1810	51.86%	51.86%

DESCRIPCIÓN DE RESULTADOS Y JUSTIFICACIÓN DE CASO DE VARIACIÓN SUPERIOR A ±10% RESPECTO A LO PROGRAMADO

EVALUACIÓN DEL INDICADOR

Elaboró  
ENLACE ADMINISTRATIVO  
ERIKA GONZÁLEZ GÓMEZ



Validó  
DIRECTORA DEL INSTITUTO DE LAS MUJERES NAUCALPENSES Y LA IGUALDAD SUSTANTIVA  
MITZI NAYELLI SEGURA MATADAMAS



PRESUPUESTO BASADO EN RESULTADOS MUNICIPAL

Municipio: **NAUCALPAN DE JUÁREZ** Componente: **097**  
 PbRM-08b FICHAS TÉCNICAS DE SEGUIMIENTO DE INDICADORES 2025 DE GESTIÓN O ESTRATÉGICAS

EJE DE CAMBIO/EJE TRANSVERSAL: EJE TRANSVERSAL 1: IGUALDAD DE GÉNERO  
 TEMA DE DESARROLLO: Igualdad de derechos y oportunidades para las mujeres  
 PROGRAMA PRESUPUESTARIO: 03010203 Inclusión económica para la igualdad de género  
 PROYECTO: 030102030102 Proyectos productivos para el desarrollo de la mujer  
 OBJETIVO DEL PROGRAMA PRESUPUESTARIO: Engloba las actividades de diseño, promoción y asistencia técnica para el desarrollo de proyectos productivos, que permitan a las mujeres obtener ingresos económicos o beneficios que apoyen su bienestar.  
 DEPENDENCIA GENERAL: V00 DIRECCIÓN DE LAS MUJERES  
 DEPENDENCIA AUXILIAR: 152 ATENCIÓN A LA MUJER

**ESTRUCTURA DEL INDICADOR**  
 NOMBRE DEL INDICADOR: Porcentaje de mujeres integradas a talleres de capacitación en proyectos productivos para incrementar su capacidad laboral  
 FORMULA DE CALCULO: ((Mujeres integradas a talleres de capacitación productivos / Total de mujeres previstas a beneficiar)) \* 100  
 INTERPRETACION: Proporción de mujeres participantes en talleres.  
 DIMENSION QUE ATIENDE: EFICACIA FRECUENCIA DE MEDICION: TRIMESTRAL  
 DESCRIPCION DEL FACTOR DE COMPARACION: Mujeres integradas a talleres de capacitación productivas LINEA BASE:  
 ÁMBITO GEOGRÁFICO: Naucalpan de Juárez COBERTURA: 834,434

**COMPORTAMIENTO DE LAS VARIABLES DURANTE EL TERCER TRIMESTRE**

VARIABLES DEL INDICADOR	UNIDAD DE MEDIDA	OPERACION	META ANUAL	AVANCE TRIMESTRAL				AVANCE ACUMULADO			
				PROGRAMADO	%	ALCANZADO	%	PROGRAMADO	%	ALCANZADO	%
Mujeres integradas a talleres de capacitación productivos	Persona	SUMABLE	500	150	30%	150	100%	400	80%	400	80%
Total de mujeres previstas a beneficiar	Persona	SUMABLE	500	150	30%	0	%	400	80%	250	50%

**COMPORTAMIENTO DEL INDICADOR**  
 DESCRIPCION DE LA META ANUAL:  
 Mujeres integradas a talleres de capacitación productivas

**TERCER TRIMESTRE**

META ANUAL	AVANCE TRIMESTRAL				AVANCE ACUMULADO			
	PROGRAMADO	ALCANZADO	EFFECTIVO %	SEMÁFORO	PROGRAMADO	ALCANZADO	EFFECTIVO %	SEMÁFORO
500	150	150	10000%	100%	400	400	80%	80%

**DESCRIPCIÓN DE RESULTADOS Y JUSTIFICACIÓN DE GASTO DE VARIACIÓN SUPERIOR A ± 10% RESPECTO A LO PROGRAMADO**  
**EVALUACIÓN DEL INDICADOR**

Elaboró  
 ENLACE ADMINISTRATIVO  
 ERIKA GONZÁLEZ GÓMEZ



Validó  
 DIRECTORA DEL INSTITUTO DE LAS MUJERES NAUCALPENSES Y LA IGUALDAD SUSTANTIVA  
 MITZI NAYELLI SEGURA MATADAMAS



PRESUPUESTO BASADO EN RESULTADOS MUNICIPAL

MUNICIPIO	NAUCALPAN DE JUÁREZ	097	Componente
-----------	---------------------	-----	------------

**FICHAS TÉCNICAS DE SEGUIMIENTO DE INDICADORES 2025 DE GESTIÓN O ESTRATÉGICAS**

EJE DE CAMBIO/EJE TRANSVERSAL:	EJE DE CAMBIO 4: BIENESTAR SOCIAL "COMBATE A LA POBREZA Y ATENCIÓN A GRUPOS EN SITUACIÓN DE VULNERABILIDAD"
TEMA DE DESARROLLO:	Atención a grupos vulnerables
PROGRAMA PRESUPUESTARIO:	02060805 Igualdad de trato y oportunidades para la mujer y el hombre
PROYECTO:	020608050103 Apoyo social para el empoderamiento y bienestar económico de la mujer
OBJETIVO DEL PROGRAMA PRESUPUESTARIO:	Comprende aquellas acciones encaminadas a reconocer el trabajo no remunerado que realizan las mujeres como amas de casa y tomar acciones para combinar esta tarea con el empleo remunerado.
DEPENDENCIA GENERAL:	V00 DIRECCIÓN DE LAS MUJERES
DEPENDENCIA AUXILIAR:	152 ATENCIÓN A LA MUJER

**ESTRUCTURA DEL INDICADOR**

NOMBRE DEL INDICADOR:	Tasa de variación en el número de mujeres y hombres en edad productiva capacitados
FORMULA DE CALCULO:	((Número de mujeres y hombres en edad productiva capacitados en el año actual / Número de mujeres y hombres en edad productiva capacitadas en el año anterior)-1) *100
INTERPRETACION:	Comparación entre la cantidad de mujeres y hombres que recibieron capacitación entre el año anterior y el actual
DIMENSION QUE ATIENDE:	EFICACIA
DESCRIPCION DEL FACTOR DE COMPARACION:	Personas capacitadas
ÁMBITO GEOGRÁFICO:	Naucalpan de Juárez
FRECUENCIA DE MEDICION:	SEMESTRAL
LINEA BASE:	
COBERTURA:	834,434

**COMPORTAMIENTO DE LAS VARIABLES DURANTE EL TERCER TRIMESTRE**

VARIABLES DEL INDICADOR	UNIDAD DE MEDIDA	OPERACIÓN	META ANUAL	AVANCE TRIMESTRAL				AVANCE ACUMULADO			
				PROGRAMADO	%	ALCANZADO	%	PROGRAMADO	%	ALCANZADO	%
Número de mujeres y hombres en edad productiva capacitados en el año actual	Persona	SUMABLE	1210	350	28.93%	0	%	1010	83.47%	660	54.55%
Número de mujeres y hombres en edad productiva capacitadas en el año anterior	Persona	SUMABLE	1210	350	28.93%	0	%	1010	83.47%	660	54.55%

**COMPORTAMIENTO DEL INDICADOR**

DESCRIPCIÓN DE LA META ANUAL	Personas capacitadas
------------------------------	----------------------

**TERCER TRIMESTRE**

META ANUAL	AVANCE TRIMESTRAL				AVANCE ACUMULADO			
	PROGRAMADO	ALCANZADO	EFFECTIVO %	SEMÁFORO	PROGRAMADO	ALCANZADO	EFFECTIVO %	SEMÁFORO
1210	350	0	-100%	🚫	1010	660	54.55%	🚫

**DESCRIPCIÓN DE RESULTADOS Y JUSTIFICACIÓN DE CASO DE VARIACIÓN SUPERIOR A ± 10% RESPECTO A LO PROGRAMADO**

**EVALUACIÓN DEL INDICADOR**

Elaboró  
 ENLACE ADMINISTRATIVO  
 ERIKA GONZÁLEZ GÓMEZ



Validó  
 DIRECTORA DEL INSTITUTO DE LAS MUJERES NAUCALPENSES Y LA IGUALDAD SUSTANTIVA  
 MITZI NAYELLI SEGURA MATADAMAS



PRESUPUESTO BASADO EN RESULTADOS MUNICIPAL

MUNICIPIO:	NAUCALPAN DE JUÁREZ	067	Componente:
------------	---------------------	-----	-------------

FICHAS TÉCNICAS DE SEGUIMIENTO DE INDICADORES 2025 DE GESTIÓN ESTRATÉGICAS

**EJE DE CAMBIO/EJE TRANSVERSAL:** EJE TRANSVERSAL 1: IGUALDAD DE GÉNERO  
**TEMA DE DESARROLLO:** Igualdad de derechos y oportunidades para las mujeres  
**PROGRAMA PRESUPUESTARIO:** 03010203 Inclusión económica para la igualdad de género  
**PROYECTO:** 030102030103 Proyectos de inclusión financiera e igualdad salarial para la mujer  
**OBJETIVO DEL PROGRAMA PRESUPUESTARIO:** Comprende aquellas acciones encaminadas a promover la capacidad de las mujeres en asegurar la propiedad de bienes, participar en el aparato productivo y en las instituciones, así como ser sujeto de las políticas públicas que determinen su desarrollo integral, impulsando su inclusión financiera.  
**DEPENDENCIA GENERAL:** V00 DIRECCIÓN DE LAS MUJERES  
**DEPENDENCIA AUXILIAR:** 152 ATENCIÓN A LA MUJER

ESTRUCTURA DEL INDICADOR

**NOMBRE DEL INDICADOR:** Promedio de participantes en las acciones de difusión y concientización para el fomento de la igualdad de género  
**FORMULA DE CALCULO:** ((Número de participantes en las acciones de difusión y concientización para el fomento de la igualdad de género / Total de acciones de difusión y concientización para el fomento de la igualdad de género realizadas)  
**INTERPRETACION:** Cantidad de personas que asisten a actividades de fomento de la igualdad de género.  
**DIMENSION QUE ATIENDE:** EFICACIA **FRECUENCIA DE MEDICION:** SEMESTRAL  
**DESCRIPCION DEL FACTOR DE COMPARACION:** Acciones para el fomento de la igualdad de género **LINEA BASE:**  
**ÁMBITO GEOGRÁFICO:** Naucalpan de Juárez **COBERTURA:** 834,434

COMPORTAMIENTO DE LAS VARIABLES DURANTE EL TERCER TRIMESTRE

VARIABLES DEL INDICADOR	UNIDAD DE MEDIDA	OPERACIÓN	META ANUAL	AVANCE TRIMESTRAL				AVANCE ACUMULADO			
				PROGRAMADO	%	ALCANZADO	%	PROGRAMADO	%	ALCANZADO	%
Número de participantes en las acciones de difusión y concientización para el fomento de la igualdad de género	Persona	SUMABLE	500	170	34%	0	%	440	88%	270	54%
Total de acciones de difusión y concientización para el fomento de la igualdad de género realizadas)	Persona	SUMABLE	-206	8	5.44%	0	%	144	97.96%	136	92.52%

COMPORTAMIENTO DEL INDICADOR

Acciones para el fomento de la igualdad de género

META ANUAL	TERCER TRIMESTRE				AVANCE ACUMULADO			
	PROGRAMADO	ALCANZADO	EFFECTIVO %	SEMÁFORO	PROGRAMADO	ALCANZADO	EFFECTIVO %	SEMÁFORO
500	170	0	%	🔴	440	270	54%	🔴

DESCRIPCION DE RESULTADOS Y JUSTIFICACION DE CASO DE VARIACION SUPER DE A +10% RESPECTO A LO PROGRAMADO

EVALUACION DEL INDICADOR

**Elaboró**  
 ENLACE ADMINISTRATIVO  
 ERIKA GONZÁLEZ GÓMEZ



**Validó**  
 DIRECTORA DEL INSTITUTO DE LAS MUJERES NAUCALPENSES Y LA IGUALDAD SUSTANTIVA  
 MITZI NAYELLI SEGURA MATADAMAS



**Sistema de Coordinación Hacendaria del Estado de México con sus Municipios**  
**Guía Metodológica para el Seguimiento y Evaluación del Plan de Desarrollo Municipal 2025**  
**PRESUPUESTO BASADO EN RESULTADOS MUNICIPAL**

Actividad

047

FICHA TÉCNICA DE SEGUIMIENTO DE INDICADORES DE GESTIÓN ESTRATÉGICA 1025

PbRM-08b

**EJE TRANSVERSAL 1: IGUALDAD DE GÉNERO**  
**TEMA DE DESARROLLO:** Igualdad de derechos y oportunidades para las mujeres  
**PROGRAMA PRESUPUESTARIO:** 03010203 Inclusion económica para la igualdad de género  
**PROYECTO:** 030102030103 Proyectos de inclusión financiera e igualdad salarial para la mujer  
 Comprende aquellas acciones encaminadas a promover la capacidad de las mujeres en asegurar la propiedad de bienes, participar en el aparato productivo y en las instituciones, así como ser sujeto de las políticas públicas que determinen su desarrollo integral, impulsando su inclusión financiera.

**OBJETIVO DEL PROGRAMA PRESUPUESTARIO:**  
 V00 DIRECCIÓN DE LAS MUJERES  
 152 ATENCIÓN A LA MUJER

**DEPENDENCIA GENERAL:**  
**DEPENDENCIA AUXILIAR:**  
 V00 DIRECCIÓN DE LAS MUJERES  
 152 ATENCIÓN A LA MUJER

**NOMBRE DEL INDICADOR:** Porcentaje de la población que ha sido víctima de la Desigualdad de género en el territorio municipal  
**FORMULA DE CALCULO:** (Número de víctimas de género en el territorio municipal detectadas / Número de habitantes del territorio municipal) \* 100

**INTERPRETACION:** Personas identificadas dentro del municipio afectadas por la desigualdad  
**DIMENSION QUE ATIENDE:** EFICACIA  
**DESCRIPCION DEL FACTOR DE COMPARACION:** Víctimas de desigualdad de género  
**ÁMBITO GEOGRÁFICO:** Naulcalpan de Juárez

**FRECUENCIA DE MEDICION:** TRIMESTRAL  
**LINEA BASE:**  
**COBERTURA:** 834,434

INDICADOR	UNIDAD DE MEDIDA	OPERACIÓN	COMPORTAMIENTO DE LAS VARIABLES DURANTE EL TERCER TRIMESTRE			AVANCE ACUMULADO					
			MEZA ANUAL	PROGRAMADO %	ALCANZADO %	PROGRAMADO %	ALCANZADO %	ALCANZADO %			
Número de víctimas de la desigualdad de género en el territorio municipal detectadas	Persona	SUMABLE	500	150	30%	150	100%	400	80%	400	80%
Número de habitantes del territorio municipal	Persona	VALOR ACTUAL	834434	834434	100%	834434	100%	834434	100%	834434	100%
Victimas de desigualdad de género											
TERCER TRIMESTRE											
AVANCE TRIMESTRAL											
PROGRAMADO	150	ALCANZADO	150	PROGRAMADO	400	ALCANZADO	400	EFFECTIVO %	80%	SEMAFORO	80%
500	100%	EFFECTIVO %	100%	SEMAFORO	100%	PROGRAMADO	400	ALCANZADO	400	EFFECTIVO %	80%

**Elaboró**  
 ENLACE ADMINISTRATIVO  
 ERIKA GONZÁLEZ GÓMEZ

ANO OBRERA UNA LE ESPERANZA  
 2024-2027  
 INSTITUTO DE LAS MUJERES  
 NAUICALPENSES Y LA  
 IGUALDAD SUSTANTIVA

**Validó**  
 DIRECTORA DEL INSTITUTO DE LAS MUJERES NAUICALPENSES Y LA IGUALDAD SUSTANTIVA  
 MITZI NAYELI SEGURA MATADAMAS



Sistema de Coordinación Hacendaria del Estado de México con sus Municipios  
 Guía Metodológica para el Seguimiento y Evaluación del Plan de Desarrollo Municipal 2025

PRESUPUESTO BASADO EN RESULTADOS MUNICIPAL

ACTIVIDAD	ACTIVIDAD
PbRM-08b	

EJE DE CAMBIO/EJE TRANSVERSAL: EJE DE CAMBIO 4: BIENESTAR SOCIAL "COMBATE A LA POBREZA Y ATENCIÓN A GRUPOS EN SITUACIÓN DE VULNERABILIDAD"  
 TEMA DE DESARROLLO: Atención a grupos vulnerables  
 PROGRAMA PRESUPUESTARIO: 02060805 Igualdad de trato y oportunidades para la mujer y el hombre  
 PROYECTO: 020608050103 Apoyo social para el empoderamiento y bienestar económico de la mujer  
 OBJETIVO DEL PROGRAMA PRESUPUESTARIO: Comprende aquellas acciones encaminadas a reconocer el trabajo no remunerado que realizan las mujeres como amas de casa y tomar acciones para combatir esta tarea con el empleo remunerado.

DEPENDENCIA GENERAL: V00 DIRECCIÓN DE LAS MUJERES  
 DEPENDENCIA AUXILIAR: 152 ATENCIÓN A LA MUJER

NOMBRE DEL INDICADOR: Porcentaje de mujeres y hombres capacitados en áreas productivas  
 FORMULA DE CALCULO: (Número de mujeres y hombres que recibieron capacitación para el trabajo / Total de mujeres y hombres asistentes a los cursos de capacitación para el trabajo impartidos por el municipio) \*100

INTERPRETACION: Proporción de mujeres y hombres asistentes a los cursos organizados por el municipio.  
 DIMENSION QUE ATIENDE: EFICACIA  
 DESCRIPCION DEL FACTOR DE COMPARACION: Personas asistentes a capacitaciones  
 ÁMBITO GEOGRÁFICO: Naucalpan de Juárez

FRECUENCIA DE MEDICION: TRIMESTRAL  
 LINEA BASE:  
 COBERTURA: 834,434

VARIABLE DEL INDICADOR	UNIDAD DE MEDIDA	OPERACIÓN	META ANUAL		AVANCE TRIMESTRAL		AVANCE ACUMULADO			
			PROGRAMADO	% ALCANZADO	PROGRAMADO	% ALCANZADO	PROGRAMADO	% ALCANZADO		
Número de mujeres y hombres que recibieron capacitación para el trabajo	Persona	SUMABLE	240	25%	60	100%	200	83.33%	200	83.33%
	Persona	SUMABLE	240	25%	60	100%	200	83.33%	200	83.33%
COMPORTAMIENTO DE LAS VARIABLES DURANTE EL TERCER TRIMESTRE										
Personas asistentes a capacitaciones										

PROGRAMADO	ALCANZADO	EFECTIVO %	TERCER TRIMESTRE		AVANCE ACUMULADO	
			PROGRAMADO	ALCANZADO	EFECTIVO %	SEMAFORO
60	60	100%	200	200	83.33%	SEMAFORO 83.33%
COMPORTAMIENTO DE RESULTADOS Y JUSTIFICACIÓN DE CASO DE VARIACION (DESCRIBIR LA SITUACION Y JUSTIFICAR LA SITUACION)						
VALIDACION Y CALIFICACION						

Elaboró: ERIKA GONZÁLEZ GÓMEZ  
 Validó: [Firma]

DIRECTORA DEL INSTITUTO DE LAS MUJERES NAUCALPENSES Y LA IGUALDAD SUSTANTIVA  
 MITZI NAYELI SEGURA MATADAMAS



Sistema de Coordinación Hacendaria del Estado de México con sus Municipios  
Guía Metodológica para el Seguimiento y Evaluación del Plan de Desarrollo Municipal 2025

PRESUPUESTO BASADO EN RESULTADOS MUNICIPAL

MUNICIPIO:	NAUCALPAN DE JUÁREZ	087	Actividad
PbRM-08b	FICHA TÉCNICA DE SEGUIMIENTO DE INDICADORES DE GESTIÓN O ESTRATEGIA: 1000		

EJE DE CAMBIO/EJE TRANSVERSAL: EJE TRANSVERSAL 1: IGUALDAD DE GÉNERO  
 TEMA DE DESARROLLO: Igualdad de derechos y oportunidades para las mujeres  
 PROGRAMA PRESUPUESTARIO: 03010203 Inclusión económica para la igualdad de género  
 PROYECTO: 030102030101 Capacitación de la mujer para el trabajo  
 OBJETIVO DEL PROGRAMA PRESUPUESTARIO: Comprende aquellas acciones de capacitación para el trabajo que se les proporciona a mujeres, principalmente para aquellas que se encuentran en desventaja económica, mediante las escuelas técnicas que operan en los Sistemas Municipales DIF, con el propósito de que puedan obtener ingresos económicos para mejorar sus condiciones de vida.  
 DEPENDENCIA GENERAL: V00 DIRECCIÓN DE LAS MUJERES  
 DEPENDENCIA AUXILIAR: 152 ATENCIÓN A LA MUJER

NOMBRE DEL INDICADOR: Porcentajes de acciones de difusión y concientización para el fomento de la igualdad de género e inclusión de la mujer  
 FORMULA DE CALCULO: ((Número de Talleres, conferencias en escuelas y población abierta de igualdad de género realizados / Número de Talleres, conferencias en escuelas y población abierta de igualdad de género programados)) \*100  
 INTERPRETACION: Población en general asistente a talleres.  
 DIMENSION QUE ATIENDE: EFICACIA FRECUENCIA DE MEDICION: TRIMESTRAL  
 DESCRIPCION DEL FACTOR DE COMPARACION: Talleres y conferencias en escuelas LINEA BASE:  
 ÁMBITO GEOGRÁFICO: Naucalpan de Juárez COBERTURA: 834,434

VARIABLES DEL INDICADOR	UNIDAD DE MEDIDA	OPERACIÓN	META ANUAL	AVANCE TRIMESTRAL				AVANCE ACUMULADO			
				PROGRAMADO	ALCANZADO	EFFECTIVO %	SEMÁFORO	PROGRAMADO	ALCANZADO	EFFECTIVO %	SEMÁFORO
				Número de Talleres, conferencias en escuelas y población abierta de igualdad de género realizados	Taller	SUMABLE	15	5	33.33%	5	100%
Número de Talleres, conferencias en escuelas y población abierta de igualdad de género programados	Taller	SUMABLE	15	5	33.33%	5	100%	13	86.67%	13	86.67%

DESCRIPCIÓN DE LA META ANUAL  
Talleres y conferencias en escuelas

META ANUAL	TERCER TRIMESTRE				AVANCE ACUMULADO			
	PROGRAMADO	ALCANZADO	EFFECTIVO %	SEMÁFORO	PROGRAMADO	ALCANZADO	EFFECTIVO %	SEMÁFORO
15	5	5	100%	100%	13	13	86.67%	86.67%

DESCRIPCIÓN DE RESULTADOS Y JUSTIFICACIÓN DE CASO DE VARIACIÓN SUPERIOR A ±10% RESPECTO A LO PROGRAMADO

EVALUACIÓN DEL INDICADOR

Elaboró ENLACE ADMINISTRATIVO ERIKA GONZÁLEZ GÓMEZ  
 Validó DIRECTORA DEL INSTITUTO DE LAS MUJERES NAUCALPENSES Y LA IGUALDAD SUSTANTIVA MITZI NAYELLI SEGURA MATADAMAS





Sistema de Coordinación Hacendaria del Estado de México con sus Municipios  
Guía Metodologica para el Seguimiento y Evaluación del Plan de Desarrollo Municipal 2025

PRESUPUESTO BASADO EN RESULTADOS MUNICIPAL

MUNICIPIO:	NAUCALPAN DE JUAREZ	097	Actividad
PbRM-08b	FICHA TECNICA DE SEGUIMIENTO DE INDICADORES DE GESTION O ESTRATEGICOS 1025		

EJE DE CAMBIO/EJE TRANSVERSAL: EJE DE CAMBIO 4: BIENESTAR SOCIAL "COMBATE A LA POBREZA Y ATENCIÓN A GRUPOS EN SITUACIÓN DE VULNERABILIDAD"  
 TEMA DE DESARROLLO: Atención a grupos vulnerables  
 PROGRAMA PRESUPUESTARIO: 02060805 Igualdad de trato y oportunidades para la mujer y el hombre  
 PROYECTO: 020608050102 Cultura de igualdad entre la mujer y el hombre; y población LGBTIQ+, para la prevención de la violencia de género  
 OBJETIVO DEL PROGRAMA PRESUPUESTARIO: Incorpora las actividades enfocadas a promover, fomentar y consolidar la igualdad de derechos entre hombres y mujeres; y población LGBTIQ+, mediante acciones que permitan ejercer sus derechos, impulsando valores de convivencia, ayuda mutua y no discriminación.  
 DEPENDENCIA GENERAL: V00 DIRECCIÓN DE LAS MUJERES  
 DEPENDENCIA AUXILIAR: 152 ATENCIÓN A LA MUJER

**ESTRUCTURA DEL INDICADOR**  
 NOMBRE DEL INDICADOR: Porcentaje de eventos en materia de género realizados  
 FORMULA DE CALCULO: ((Eventos en materia de género realizados / Eventos en materia de género programados)) \* 100  
 INTERPRETACION: Mujeres y hombres asistentes a los eventos.  
 DIMENSION QUE ATIENDE: EFICACIA  
 DESCRIPCION DEL FACTOR DE COMPARACION: Realización de eventos en materia de género para la población naucalpense  
 ÁMBITO GEOGRÁFICO: Naucalpan de Juárez  
 FRECUENCIA DE MEDICION: TRIMESTRAL  
 LINEA BASE:  
 COBERTURA: 834,434

**COMPORTAMIENTO DE LAS VARIABLES DURANTE EL TERCER TRIMESTRE**

VARIABLES DEL INDICADOR	UNIDAD DE MEDIDA	OPERACIÓN	META ANUAL	AVANCE TRIMESTRAL				AVANCE ACUMULADO			
				PROGRAMADO	%	ALCANZADO	%	PROGRAMADO	%	ALCANZADO	%
Eventos en materia de género realizados	Evento	SUMABLE	74	11	14.86%	12	109.09%	31	73.81%	30	71.43%
Eventos en materia de género programados	Evento	SUMABLE	74	11	14.86%	11	100%	31	41.89%	31	73.81%

**COMPORTAMIENTO DE LA META ANUAL**  
 Descripción de la meta anual: Realización de eventos en materia de género para la población naucalpense

**TERCER TRIMESTRE**

META ANUAL	AVANCE TRIMESTRAL				AVANCE ACUMULADO			
	PROGRAMADO	ALCANZADO	EFFECTIVO %	SEMÁFORO	PROGRAMADO	ALCANZADO	EFFECTIVO %	SEMÁFORO
74	11	12	109.09%	109.09%	31	30	71.43%	71.43%

**DESCRIPCIÓN DE RESULTADOS Y JUSTIFICACIÓN DE CASO DE VARIACIÓN SUPERIOR A ± 10% RESPECTO A LO PROGRAMADO**  
 Se agregó una actividad tomando en cuenta que en el primer trimestre faltó dos actividades por reprogramación, en el último trimestre se adicionará el segundo

**EVALUACIÓN DEL INDICADOR**

<b>Elaboró</b>	<b>Validó</b>
ENLACE ADMINISTRATIVO	DIRECTORA DEL INSTITUTO DE LAS MUJERES NAUCALPENSES Y LA IGUALDAD SUSTANTIVA
ERIKA GONZÁLEZ GÓMEZ	MITZI NAYELLI SEGURA MATADAMAS





**Sistema de Coordinación Hacendaria del Estado de México con sus Municipios  
Guía Metodológica para el Seguimiento y Evaluación del Plan de Desarrollo Municipal 2025**

**PRESUPUESTO BASADO EN RESULTADOS MUNICIPAL**

<b>PbRM-08b</b>	0.97	Actividad
-----------------	------	-----------

**EJE DE CAMBIO/EJE TRANSVERSAL:** EJE DE CAMBIO 4: BIENESTAR SOCIAL \*COMBATE A LA POBREZA Y ATENCIÓN A GRUPOS EN SITUACIÓN DE VULNERABILIDAD\*  
**TEMA DE DESARROLLO:** Atención a grupos vulnerables  
**PROGRAMA PRESUPUESTARIO:** 02060805 Igualdad de trato y oportunidades para la mujer y el hombre  
**PROYECTO:** 020608050101 Coordinación institucional para la igualdad de género  
 Incluye las acciones realizadas por los gobiernos municipales, que deriven de la "Ley de Igualdad de Trato y Oportunidades entre Mujeres y Hombres del Estado de México", dirigidas a fortalecer el goce, respeto, protección y promoción de los derechos y el desarrollo integral de las mujeres y los hombres.

**DEPENDENCIA GENERAL:** V00 DIRECCIÓN DE LAS MUJERES  
**DEPENDENCIA AUXILIAR:** 152 ATENCIÓN A LA MUJER

**NOMBRE DEL INDICADOR:** Porcentaje de pláticas con perspectiva de género realizadas  
**FORMULA DE CALCULO:** ((Pláticas con perspectiva de género realizadas / Pláticas con perspectiva de género programadas)) \* 100

**INTERPRETACION:** Mujeres y hombres participantes en las actividades.  
**DIMENSION QUE ATIENDE:** EFICACIA  
**DESCRIPCION DEL FACTOR DE COMPARACION:** Pláticas con perspectiva de género  
**ÁMBITO GEOGRÁFICO:** Naucalpan de Juárez

**FRECUENCIA DE MEDICION:** TRIMESTRAL  
**LINEA BASE:**  
**COBERTURA:** 834,434


INDICADOR	UNIDAD DE MEDIDA	OPERACION	META ANUAL	COMPORTAMIENTO DE LAS VARIABLES DURANTE EL TERCER TRIMESTRE		AVANCE ACUMULADO					
				PROGRAMADO	EFECTIVO	PROGRAMADO	EFECTIVO				
Pláticas con perspectiva de género realizadas	Platica	SUMABLE	52	16	30.77%	16	100%	46	79.31%	40	68.97%
Pláticas con perspectiva de género programadas	Platica	SUMABLE	52	16	30.77%	16	100%	46	88.46%	46	79.31%

Pláticas con perspectiva de género

META ANUAL	AVANCE TRIMESTRAL		AVANCE ACUMULADO	
	PROGRAMADO	EFECTIVO %	PROGRAMADO	EFECTIVO %
52	16	100%	46	68.97%

TERCER TRIMESTRE

**Elaboró**  
 ENLACE ADMINISTRATIVO  
 ERIKA GONZÁLEZ GÓMEZ



**Validó**  
 DIRECTORA DEL INSTITUTO DE LAS MUJERES NAUCALPANENSES Y LA IGUALDAD SUSTANTIVA  
 MITZI NAYELI SEGURA MATADAMAS



Sistema de Coordinación Hacendaria del Estado de México con sus Municipios  
 Guia Metodologica para el Seguimiento y Evaluación del Plan de Desarrollo Municipal 2025

PRESUPUESTO BASADO EN RESULTADOS MUNICIPAL

ACTIVIDAD	087	Actividad
PbM-08b		

**EJE TRANSVERSAL 1: IGUALDAD DE GENERO**  
 Igualdad de derechos y oportunidades para las mujeres  
**PROGRAMA PRESUPUESTARIO:** 03010203 Inclusion económica para la igualdad de género  
**PROYECTO:** 030102030102 Proyectos productivos para el desarrollo de la mujer  
 Engloba las actividades de diseño, promoción y asistencia técnica para el desarrollo de proyectos productivos, que permitan a las mujeres obtener ingresos económicos o beneficios que apoyen su bienestar.

**DEPENDENCIA GENERAL:** V00 DIRECCIÓN DE LAS MUJERES  
**DEPENDENCIA AUXILIAR:** 152 ATENCIÓN A LA MUJER

**NOMBRE DEL INDICADOR:** Porcentaje de implementación de talleres de Capacitación de proyectos productivos para mujeres  
**FORMULA DE CALCULO:** (Número de talleres de capacitación de proyectos productivos para mujeres realizados / Número de talleres de capacitación de proyectos productivos para mujeres programados) \*100

**INTERPRETACION:** Cantidad de mujeres capacitadas en proyectos productivos.  
**DIMENSION QUE ATIENDE:** EFICIENCIA  
**DESCRIPCION DEL FACTOR DE COMPARACION:** Número de talleres de capacitación de proyectos productivos para mujeres realizados  
**ÁMBITO GEOGRÁFICO:** Nautcalpan de Juárez

**FRECUENCIA DE MEDICION:** TRIMESTRAL  
**LINEA BASE:**  
**COBERTURA:** 834,434

VARIABLE DEL INDICADOR	UNIDAD DE MEDIDA	OPERACIÓN	LISTA OPERACIONES ANUALES		AVANCES TRIMESTRAL		AVANCES ACUMULADO	
			PROGRAMADO	%	ALCANZADO	%	PROGRAMADO	%
Número de talleres de capacitación de proyectos productivos para mujeres realizados	Taller	SUMABLE	10	30%	3	100%	8	80%
Número de talleres de capacitación de proyectos productivos para mujeres programados	Taller	SUMABLE	10	30%	3	100%	8	80%

Número de talleres de capacitación de proyectos productivos para mujeres realizados

PROGRAMADO	ALCANZADO	EFECTIVO %	TERCER TRIMESTRE		AVANCES ACUMULADO	
			PROGRAMADO	%	ALCANZADO	%
3	3	100%	8	80%	8	80%

Número de talleres de capacitación de proyectos productivos para mujeres realizados

**Elaboró**  
 ENLACE ADMINISTRATIVO  
 ERIKA GONZÁLEZ GÓMEZ

**Validó**  
 DIRECTORA DEL INSTITUTO DE LAS MUJERES NAUCALENSES Y LA IGUALDAD SUSTANTIVA  
 MITZI NAYELLI SEGURA MATADAMAS