



**SISTEMA DE COORDINACION HACENDARIA DEL ESTADO DE MÉXICO CON SUS MUNICIPIOS
MANUAL PARA LA PLANEACIÓN, PROGRAMACIÓN Y PRESUPUESTO DE EGRESOS MUNICIPAL 2026**



PRESUPUESTO BASADO EN RESULTADOS MUNICIPAL

PbRM - 03a. PRESUPUESTO DE INGRESOS DETALLADO

DEL 01 DE ENERO AL 31 DE DICIEMBRE DE 2026

ENTE PUBLICO: MUNICIPIO DE NAUCALPAN DE JUAREZ, 098												No.: 1			
CUENTA	CONCEPTO	ENE	FEB	MAR	ABR	MAY	JUN	JUL	AGO	SEP	OCT	NOV	DIC	PRESUPUESTADO 2026	
4000	INGRESOS Y OTROS BENEFICIOS	1,718,488,684.80	465,410,477.22	502,786,288.56	429,497,773.33	438,449,915.85	503,763,326.66	457,885,292.24	447,465,458.94	452,714,984.42	522,352,181.23	505,833,032.96	505,173,651.72	6,949,821,067.93	
4100	INGRESOS DE GESTION	818,415,475.71	111,379,208.55	149,426,113.34	75,728,264.23	81,028,573.84	89,314,773.77	100,915,460.52	59,622,719.69	92,674,917.30	151,164,084.22	151,164,084.22	151,164,084.22	2,031,997,759.61	
4110	IMPUESTOS	791,973,976.69	73,362,638.54	109,555,576.56	48,916,115.72	54,231,606.74	67,265,094.53	64,526,906.08	45,887,336.04	63,759,213.06	89,039,658.71	89,039,658.71	89,039,658.71	1,586,597,440.09	
4112	IMPUESTOS SOBRE EL PATRIMONIO	787,008,649.83	70,115,566.63	100,182,986.88	40,568,003.70	44,018,009.01	55,010,352.63	50,986,487.00	38,875,387.14	50,117,280.87	70,477,952.38	70,477,952.38	70,477,952.38	1,448,316,580.83	
4112 01	IMPUESTOS SOBRE EL PATRIMONIO	787,008,649.83	70,115,566.63	100,182,986.88	40,568,003.70	44,018,009.01	55,010,352.63	50,986,487.00	38,875,387.14	50,117,280.87	70,477,952.38	70,477,952.38	70,477,952.38	1,448,316,580.83	
4112 01 01	IMPUESTOS SOBRE EL PATRIMONIO	787,008,649.83	70,115,566.63	100,182,986.88	40,568,003.70	44,018,009.01	55,010,352.63	50,986,487.00	38,875,387.14	50,117,280.87	70,477,952.38	70,477,952.38	70,477,952.38	1,448,316,580.83	
4112 01 01 01	PREDIAL	759,399,129.45	61,633,448.50	90,026,698.06	19,361,675.67	17,101,243.22	28,278,581.08	20,372,028.30	11,623,332.96	18,532,166.78	23,716,968.96	23,716,968.96	23,716,968.96	1,097,479,210.90	
4112 01 01 02	SOBRE ADQUISICIÓN DE INMUEBLES Y OTRAS OPERACIONES TRASLATIVAS DE DOMINIO DE INMUEBLES	27,609,520.38	8,482,118.13	10,156,288.82	21,206,328.03	26,916,765.79	26,731,771.55	30,614,458.70	27,252,054.18	31,585,114.09	46,760,983.42	46,760,983.42	46,760,983.42	350,837,369.93	
4117	ACCESORIOS DE IMPUESTOS	4,683,873.55	2,644,867.18	4,584,702.06	3,528,498.36	4,719,097.97	6,262,643.38	5,211,510.95	3,615,734.60	7,141,301.72	14,199,321.21	14,199,321.21	14,199,321.21	84,990,193.40	
4117 01	ACCESORIOS DE IMPUESTOS	4,683,873.55	2,644,867.18	4,584,702.06	3,528,498.36	4,719,097.97	6,262,643.38	5,211,510.95	3,615,734.60	7,141,301.72	14,199,321.21	14,199,321.21	14,199,321.21	84,990,193.40	
4117 01 01	ACCESORIOS DE IMPUESTOS	4,683,873.55	2,644,867.18	4,584,702.06	3,528,498.36	4,719,097.97	6,262,643.38	5,211,510.95	3,615,734.60	7,141,301.72	14,199,321.21	14,199,321.21	14,199,321.21	84,990,193.40	
4117 01 01 01	MULTAS	741,064.00	610,842.81	770,823.96	1,044,062.49	1,124,956.02	1,174,542.44	1,191,294.94	585,926.55	1,617,341.06	6,806,847.89	6,806,847.89	6,806,847.89	29,281,397.94	
4117 01 01 02	RECARGOS	3,849,172.72	1,960,410.78	3,650,363.88	2,299,782.65	3,390,200.01	4,866,552.42	3,862,654.71	2,903,736.05	5,294,502.04	6,883,045.56	6,883,045.56	6,883,045.56	52,726,511.94	
4117 01 01 03	GASTOS DE EJECUCIÓN	93,636.83	72,815.21	147,705.00	182,371.77	202,229.93	199,533.62	152,519.06	71,010.32	202,129.25	509,427.76	509,427.76	509,427.76	2,852,234.27	
4117 01 01 04	INDEMNIZACIÓN POR DEVOLUCIÓN DE CHEQUES	0.00	798.38	15,809.22	2,281.45	1,712.01	22,014.90	5,042.24	55,061.68	27,329.37	0.00	0.00	0.00	130,049.25	
4118	OTROS IMPUESTOS	281,453.31	547,941.54	4,096,462.27	4,759,187.04	5,494,499.76	5,992,098.52	8,328,908.13	3,347,142.35	6,393,561.84	4,362,385.12	4,362,385.12	4,362,385.12	52,328,410.12	
4118 01	OTROS IMPUESTOS	281,453.31	547,941.54	4,096,462.27	4,759,187.04	5,494,499.76	5,992,098.52	8,328,908.13	3,347,142.35	6,393,561.84	4,362,385.12	4,362,385.12	4,362,385.12	52,328,410.12	
4118 01 01	OTROS IMPUESTOS	281,453.31	547,941.54	4,096,462.27	4,759,187.04	5,494,499.76	5,992,098.52	8,328,908.13	3,347,142.35	6,393,561.84	4,362,385.12	4,362,385.12	4,362,385.12	52,328,410.12	
4118 01 01 01	SOBRE ANUNCIOS PUBLICITARIOS	52,623.64	324,407.55	3,778,468.08	4,094,606.04	5,238,401.95	5,646,381.95	7,255,027.42	2,977,858.87	6,074,479.46	3,625,210.00	3,625,210.00	3,625,210.00	46,317,884.96	
4118 01 01 02	SOBRE DIVERSIONES, JUEGOS Y ESPECTÁCULOS PÚBLICOS	228,829.67	223,533.99	317,994.19	664,581.00	256,097.81	345,716.57	1,073,880.71	369,283.48	319,082.38	737,175.12	737,175.12	737,175.12	6,010,525.16	
4119	IMPUESTOS NO COMPRENDIDOS EN LA LEY DE INGRESOS VIGENTE, CAUSADOS EN EJER FISC ANT PEND DE LIQUIDACIÓN O PAGO	0.00	54,263.19	691,425.35	60,426.62	0.00	0.00	0.00	49,071.95	107,068.63	0.00	0.00	0.00	962,255.74	

2026-01-01
 2026-12-31
 2026-01-01



SISTEMA DE COORDINACION HACENDARIA DEL ESTADO DE MÉXICO CON SUS MUNICIPIOS
 MANUAL PARA LA PLANEACIÓN, PROGRAMACIÓN Y PRESUPUESTO DE EGRESOS MUNICIPAL 2026

PRESUPUESTO BASADO EN RESULTADOS MUNICIPAL




PbRM - 03a. PRESUPUESTO DE INGRESOS DETALLADO

DEL 01 DE ENERO AL 31 DE DICIEMBRE DE 2026

ENTE PUBLICO: MUNICIPIO DE NAUCALPAN DE JUAREZ, 098											No.: 2			
CUENTA	CONCEPTO	ENE	FEB	MAR	ABR	MAY	JUN	JUL	AGO	SEP	OCT	NOV	DIC	PRESUPUESTADO 2026
4119 01	IMPUESTOS NO COMPRENDIDOS EN LA LEY DE INGRESOS VIGENTE , CAUSADOS EN EJER FISC ANT PEND DE LIQUIDACIÓN O PAGO	0.00	54,263.19	691,425.35	60,426.62	0.00	0.00	0.00	49,071.95	107,068.63	0.00	0.00	0.00	962,255.74
4119 01 01	IMPUESTOS NO COMPRENDIDOS EN LA LEY DE INGRESOS VIGENTE , CAUSADOS EN EJER FISC ANT PEND DE LIQUIDACIÓN O PAGO	0.00	54,263.19	691,425.35	60,426.62	0.00	0.00	0.00	49,071.95	107,068.63	0.00	0.00	0.00	962,255.74
4119 01 01 01	IMPUESTOS NO COMPRENDIDOS EN LA LEY DE INGRESOS VIGENTE , CAUSADOS EN EJER FISC ANT PEND DE LIQUIDACIÓN O PAGO	0.00	54,263.19	691,425.35	60,426.62	0.00	0.00	0.00	49,071.95	107,068.63	0.00	0.00	0.00	962,255.74
4140	DERECHOS	25,721,074.00	36,552,366.03	34,930,234.55	24,401,051.20	24,787,065.12	20,265,992.96	34,021,210.60	11,046,086.94	25,968,396.03	51,354,393.24	51,354,393.24	51,354,393.22	391,756,657.13
4141	DERECHOS POR EL USO, GOCE , APROVECHAMIENTO O EXPLOTACIÓN DE BIENES DE DOMINIO PÚBLICO	7,962,514.38	13,004,075.96	12,659,987.27	6,379,868.30	3,033,830.92	2,756,255.18	2,148,230.66	1,317,161.26	6,741,427.26	2,702,744.36	2,702,744.36	2,702,744.34	64,111,584.25
4141 01	DERECHOS POR EL USO, GOCE , APROVECHAMIENTO O EXPLOTACIÓN DE BIENES DE DOMINIO PÚBLICO	7,962,514.38	13,004,075.96	12,659,987.27	6,379,868.30	3,033,830.92	2,756,255.18	2,148,230.66	1,317,161.26	6,741,427.26	2,702,744.36	2,702,744.36	2,702,744.34	64,111,584.25
4141 01 01	DERECHOS POR EL USO, GOCE , APROVECHAMIENTO O EXPLOTACIÓN DE BIENES DE DOMINIO PÚBLICO	7,962,514.38	13,004,075.96	12,659,987.27	6,379,868.30	3,033,830.92	2,756,255.18	2,148,230.66	1,317,161.26	6,741,427.26	2,702,744.36	2,702,744.36	2,702,744.34	64,111,584.25
4141 01 01 01	USO DE VÍAS Y ÁREAS PÚBLICAS PARA EL EJERCICIO DE ACTIVIDADES COMERCIALES Y DE SERVICIOS	1,906,125.40	394,812.34	3,977,257.41	5,133,105.20	1,147,709.69	2,014,790.21	1,196,096.75	735,521.40	1,732,055.62	1,060,031.19	1,060,031.19	1,060,031.18	21,417,567.58
4141 01 01 02	ESTACIONAMIENTO EN LA VÍA PÚBLICA Y DE SERVICIO PÚBLICO	6,056,388.98	12,609,263.62	8,682,729.86	1,246,763.10	1,886,121.23	741,464.97	952,133.91	581,639.86	5,009,371.64	1,642,713.17	1,642,713.17	1,642,713.16	42,694,016.67
4143	DERECHOS POR PRESTACIÓN DE SERVICIOS	17,503,501.92	22,840,156.61	20,960,150.35	17,564,304.07	20,829,044.88	16,250,280.75	30,015,701.30	8,107,865.78	17,424,426.51	47,609,712.11	47,609,712.11	47,609,712.11	314,324,568.50



SISTEMA DE COORDINACION HACENDARIA DEL ESTADO DE MÉXICO CON SUS MUNICIPIOS
 MANUAL PARA LA PLANEACIÓN, PROGRAMACIÓN Y PRESUPUESTO DE EGRESOS MUNICIPAL 2026



PRESUPUESTO BASADO EN RESULTADOS MUNICIPAL

PbRM - 03a. PRESUPUESTO DE INGRESOS DETALLADO

DEL 01 DE ENERO AL 31 DE DICIEMBRE DE 2026

ENTE PUBLICO: MUNICIPIO DE NAUCALPAN DE JUAREZ, 098												No.: 3			
CUENTA	CONCEPTO	ENE	FEB	MAR	ABR	MAY	JUN	JUL	AGO	SEP	OCT	NOV	DIC	PRESUPUESTADO 2026	
4143 02	REGISTRO CIVIL	897,146.37	1,216,559.79	1,337,786.32	959,395.45	1,121,569.92	1,200,339.03	1,190,682.98	1,729,418.53	941,286.53	1,700,032.46	1,700,032.46	1,700,032.46	15,694,282.30	
4143 02 01	REGISTRO CIVIL	897,146.37	1,216,559.79	1,337,786.32	959,395.45	1,121,569.92	1,200,339.03	1,190,682.98	1,729,418.53	941,286.53	1,700,032.46	1,700,032.46	1,700,032.46	15,694,282.30	
4143 02 01 01	REGISTRO CIVIL	897,146.37	1,216,559.79	1,337,786.32	959,395.45	1,121,569.92	1,200,339.03	1,190,682.98	1,729,418.53	941,286.53	1,700,032.46	1,700,032.46	1,700,032.46	15,694,282.30	
4143 03	DESARROLLO URBANO Y OBRAS PÚBLICAS	257,528.51	735,520.49	1,307,500.01	1,393,912.91	5,434,855.08	3,020,414.66	5,265,767.31	3,747,206.34	4,679,073.16	9,289,720.73	9,289,720.73	9,289,720.73	53,710,940.66	
4143 03 01	DESARROLLO URBANO Y OBRAS PÚBLICAS	257,528.51	735,520.49	1,307,500.01	1,393,912.91	5,434,855.08	3,020,414.66	5,265,767.31	3,747,206.34	4,679,073.16	9,289,720.73	9,289,720.73	9,289,720.73	53,710,940.66	
4143 03 01 01	DESARROLLO URBANO Y OBRAS PÚBLICAS	257,528.51	735,520.49	1,307,500.01	1,393,912.91	5,434,855.08	3,020,414.66	5,265,767.31	3,747,206.34	4,679,073.16	9,289,720.73	9,289,720.73	9,289,720.73	53,710,940.66	
4143 04	SERVICIOS PRESTADOS POR AUTORIDADES FISCALES, ADMINISTRATIVAS Y DE ACCESO A LA INFORMACIÓN PÚBLICA	272,380.99	404,117.88	471,511.37	517,387.21	399,014.48	438,059.23	561,926.92	426,485.38	436,212.98	840,702.26	840,702.26	840,702.26	6,449,203.22	
4143 04 01	SERVICIOS PRESTADOS POR AUTORIDADES FISCALES, ADMINISTRATIVAS Y DE ACCESO A LA INFORMACIÓN PÚBLICA	272,380.99	404,117.88	471,511.37	517,387.21	399,014.48	438,059.23	561,926.92	426,485.38	436,212.98	840,702.26	840,702.26	840,702.26	6,449,203.22	
4143 04 01 01	SERVICIOS PRESTADOS POR AUTORIDADES FISCALES, ADMINISTRATIVAS Y DE ACCESO A LA INFORMACIÓN PÚBLICA	272,380.99	404,117.88	471,511.37	517,387.21	399,014.48	438,059.23	561,926.92	426,485.38	436,212.98	840,702.26	840,702.26	840,702.26	6,449,203.22	
4143 07	SERVICIOS DE PANTEONES	768,377.84	426,481.74	354,172.56	276,795.37	302,185.63	288,973.49	289,232.68	265,115.16	280,256.73	427,047.39	427,047.39	427,047.39	4,532,733.37	
4143 07 01	SERVICIOS DE PANTEONES	768,377.84	426,481.74	354,172.56	276,795.37	302,185.63	288,973.49	289,232.68	265,115.16	280,256.73	427,047.39	427,047.39	427,047.39	4,532,733.37	
4143 07 01 01	SERVICIOS DE PANTEONES	768,377.84	426,481.74	354,172.56	276,795.37	302,185.63	288,973.49	289,232.68	265,115.16	280,256.73	427,047.39	427,047.39	427,047.39	4,532,733.37	
4143 08	EXPEDICIÓN O REFRENDO ANUAL DE LICENCIAS PARA LA VENTA DE BEBIDAS ALCOHÓLICAS AL PÚBLICO	2,601.99	5,817,461.77	5,257,630.51	2,658,495.17	2,057,202.89	182,107.77	119,704.24	269,026.10	132,895.76	398,320.60	398,320.60	398,320.60	17,692,088.00	
4143 08 01	EXPEDICIÓN O REFRENDO ANUAL DE LICENCIAS PARA LA VENTA DE BEBIDAS ALCOHÓLICAS AL PÚBLICO	2,601.99	5,817,461.77	5,257,630.51	2,658,495.17	2,057,202.89	182,107.77	119,704.24	269,026.10	132,895.76	398,320.60	398,320.60	398,320.60	17,692,088.00	
4143 08 01 01	EXPEDICIÓN O REFRENDO ANUAL DE LICENCIAS PARA LA VENTA DE BEBIDAS ALCOHÓLICAS AL PÚBLICO	2,601.99	5,817,461.77	5,257,630.51	2,658,495.17	2,057,202.89	182,107.77	119,704.24	269,026.10	132,895.76	398,320.60	398,320.60	398,320.60	17,692,088.00	



SISTEMA DE COORDINACION HACENDARIA DEL ESTADO DE MÉXICO CON SUS MUNICIPIOS
 MANUAL PARA LA PLANEACIÓN, PROGRAMACIÓN Y PRESUPUESTO DE EGRESOS MUNICIPAL 2026

PRESUPUESTO BASADO EN RESULTADOS MUNICIPAL



PbRM - 03a. PRESUPUESTO DE INGRESOS DETALLADO


DEL 01 DE ENERO AL 31 DE DICIEMBRE DE 2026

ENTE PUBLICO: MUNICIPIO DE NAUCALPAN DE JUAREZ, 098												No.: 4			
CUENTA	CONCEPTO	ENE	FEB	MAR	ABR	MAY	JUN	JUL	AGO	SEP	OCT	NOV	DIC	PRESUPUESTADO 2026	
4143 09	SERVICIOS PRESTADOS POR AUTORIDADES DE SEGURIDAD PÚBLICA	1,742,414.08	1,401,231.37	1,442,136.41	1,669,285.71	1,861,031.02	1,454,349.80	1,286,030.86	1,475,355.14	2,007,504.91	2,071,368.40	2,071,368.40	2,071,368.40	20,553,444.50	
4143 09 01	SERVICIOS PRESTADOS POR AUTORIDADES DE SEGURIDAD PÚBLICA	1,742,414.08	1,401,231.37	1,442,136.41	1,669,285.71	1,861,031.02	1,454,349.80	1,286,030.86	1,475,355.14	2,007,504.91	2,071,368.40	2,071,368.40	2,071,368.40	20,553,444.50	
4143 09 01 01	SERVICIOS PRESTADOS POR AUTORIDADES DE SEGURIDAD PÚBLICA	1,742,414.08	1,401,231.37	1,442,136.41	1,669,285.71	1,861,031.02	1,454,349.80	1,286,030.86	1,475,355.14	2,007,504.91	2,071,368.40	2,071,368.40	2,071,368.40	20,553,444.50	
4143 10	SERVICIOS PRESTADOS POR LAS AUTORIDADES DE CATASTRO	0.00	0.00	0.00	0.00	0.00	140,187.38	0.00	0.00	0.00	0.00	0.00	0.00	140,187.38	
4143 10 01	SERVICIOS PRESTADOS POR LAS AUTORIDADES DE CATASTRO	0.00	0.00	0.00	0.00	0.00	140,187.38	0.00	0.00	0.00	0.00	0.00	0.00	140,187.38	
4143 10 01 01	SERVICIOS PRESTADOS POR LAS AUTORIDADES DE CATASTRO	0.00	0.00	0.00	0.00	0.00	140,187.38	0.00	0.00	0.00	0.00	0.00	0.00	140,187.38	
4143 11	SERVICIOS DE ALUMBRADO PÚBLICO	12,179,896.32	11,069,338.97	8,689,922.59	9,205,120.74	9,253,503.00	9,242,419.35	20,982,536.92	0.00	8,777,862.06	32,577,353.95	32,577,353.95	32,577,353.95	187,132,661.80	
4143 11 01	SERVICIOS DE ALUMBRADO PÚBLICO	12,179,896.32	11,069,338.97	8,689,922.59	9,205,120.74	9,253,503.00	9,242,419.35	20,982,536.92	0.00	8,777,862.06	32,577,353.95	32,577,353.95	32,577,353.95	187,132,661.80	
4143 11 01 01	SERVICIOS DE ALUMBRADO PÚBLICO	12,179,896.32	11,069,338.97	8,689,922.59	9,205,120.74	9,253,503.00	9,242,419.35	20,982,536.92	0.00	8,777,862.06	32,577,353.95	32,577,353.95	32,577,353.95	187,132,661.80	
4143 12	SERVICIOS DE LIMPIEZA DE LOTES BALDÍOS, RECOLECCIÓN, TRASLADO Y DISPOSICIÓN FINAL DE RESIDUOS SÓLIDOS IND	1,383,155.82	1,769,444.60	2,099,490.58	883,911.51	399,682.86	283,430.04	319,819.39	195,259.13	169,334.38	305,166.32	305,166.32	305,166.32	8,419,027.27	
4143 12 01	SERVICIOS DE LIMPIEZA DE LOTES BALDÍOS, RECOLECCIÓN, TRASLADO Y DISPOSICIÓN FINAL DE RESIDUOS SÓLIDOS IND	1,383,155.82	1,769,444.60	2,099,490.58	883,911.51	399,682.86	283,430.04	319,819.39	195,259.13	169,334.38	305,166.32	305,166.32	305,166.32	8,419,027.27	



SISTEMA DE COORDINACION HACENDARIA DEL ESTADO DE MÉXICO CON SUS MUNICIPIOS
 MANUAL PARA LA PLANEACIÓN, PROGRAMACIÓN Y PRESUPUESTO DE EGRESOS MUNICIPAL 2026

PRESUPUESTO BASADO EN RESULTADOS MUNICIPAL



PbRM - 03a. PRESUPUESTO DE INGRESOS DETALLADO

DEL 01 DE ENERO AL 31 DE DICIEMBRE DE 2026

ENTE PUBLICO: MUNICIPIO DE NAUCALPAN DE JUAREZ, 098												No.: 5			
CUENTA	CONCEPTO	ENE	FEB	MAR	ABR	MAY	JUN	JUL	AGO	SEP	OCT	NOV	DIC	PRESUPUESTADO 2026	
4143 12 01 01	SERVICIOS DE LIMPIEZA DE LOTES BALDÍOS, RECOLECCIÓN, TRASLADO Y DISPOSICIÓN FINAL DE RESIDUOS SÓLIDOS IND	1,383,155.82	1,769,444.60	2,099,490.58	883,911.51	399,682.86	283,430.04	319,819.39	195,259.13	169,334.38	305,166.32	305,166.32	305,166.32	8,419,027.27	
4145	ACCESORIOS DE DERECHOS	255,057.70	708,133.46	1,310,096.93	456,878.83	924,189.32	1,259,457.03	1,857,278.64	1,621,059.90	1,802,542.26	1,041,936.77	1,041,936.77	1,041,936.77	13,320,504.38	
4145 01	ACCESORIOS DE DERECHOS	255,057.70	708,133.46	1,310,096.93	456,878.83	924,189.32	1,259,457.03	1,857,278.64	1,621,059.90	1,802,542.26	1,041,936.77	1,041,936.77	1,041,936.77	13,320,504.38	
4145 01 01	ACCESORIOS DE DERECHOS	255,057.70	708,133.46	1,310,096.93	456,878.83	924,189.32	1,259,457.03	1,857,278.64	1,621,059.90	1,802,542.26	1,041,936.77	1,041,936.77	1,041,936.77	13,320,504.38	
4145 01 01 01	MULTAS	231,407.68	668,772.97	1,012,878.06	445,762.69	900,288.67	938,732.60	1,617,958.58	1,387,771.21	1,684,190.98	1,021,232.79	1,021,232.79	1,021,232.79	11,951,461.81	
4145 01 01 02	RECARGOS	23,650.02	39,360.49	297,218.87	11,116.14	23,900.65	320,724.43	239,320.06	233,288.69	118,351.28	20,703.98	20,703.98	20,703.98	1,369,042.57	
4150	PRODUCTOS	532,206.27	1,168,135.73	1,852,394.06	1,160,096.39	1,131,006.55	1,391,054.01	2,032,914.53	1,626,278.11	2,426,335.87	6,449,165.80	6,449,165.80	6,449,165.80	32,667,918.94	
4151	PRODUCTOS	532,206.27	1,168,135.73	1,852,394.06	1,160,096.39	1,131,006.55	1,391,054.01	2,032,914.53	1,626,278.11	2,426,335.87	6,449,165.80	6,449,165.80	6,449,165.80	32,667,918.94	
4151 01	PRODUCTOS	532,206.27	1,168,135.73	1,852,394.06	1,160,096.39	1,131,006.55	1,391,054.01	2,032,914.53	1,626,278.11	2,426,335.87	6,449,165.80	6,449,165.80	6,449,165.80	32,667,918.94	
4151 01 01	PRODUCTOS DERIVADOS DEL USO Y APROVECHAMIENTO DE BIENES NO SUJETOS A RÉGIMEN DE DOMINIO PÚBLICO	277.46	16,814.42	24,336.87	36,348.41	38,116.90	36,498.88	17,766.37	2,703.89	1,278.75	70,671.89	70,671.89	70,671.89	386,157.62	
4151 01 01 02	IMPRESOS Y PAPEL ESPECIAL	277.46	16,814.42	24,336.87	36,348.41	38,116.90	36,498.88	17,766.37	2,703.89	1,278.75	70,671.89	70,671.89	70,671.89	386,157.62	
4151 01 02	OTROS PRODUCTOS QUE GENERAN INGRESOS CORRIENTES	531,928.81	1,151,321.31	1,828,057.19	1,123,747.98	1,092,889.65	1,354,555.13	2,015,148.16	1,623,574.22	2,425,057.12	6,378,493.91	6,378,493.91	6,378,493.91	32,281,761.32	
4151 01 02 01	DERIVADOS DE RECURSOS PROPIOS	63,410.74	232,704.46	273,073.73	326,372.37	377,256.26	324,694.49	315,806.56	368,050.72	389,895.11	5,660,177.21	5,660,177.21	5,660,177.21	19,651,796.09	
4151 01 02 02	DERIVADOS DE PARTICIPACIONES FEDERALES	0.00	0.00	0.00	0.00	0.00	0.00	0.00	0.43	0.00	0.00	0.00	0.00	0.43	
4151 01 02 03	DERIVADOS DEL RAMO 33	826.84	825.43	748.14	28,634.35	27,735.54	14,753.41	5,348.29	5,275.69	5,184.14	0.00	0.00	0.00	89,331.83	
4151 01 02 04	INGRESOS FINANCIEROS POR FISM	0.00	293.04	9,222.12	13,067.95	17,914.62	52,912.83	75,092.67	85,557.15	93,601.60	0.00	0.00	0.00	347,661.98	
4151 01 02 05	INGRESOS FINANCIEROS POR FORTAMUNDF	558.92	16,078.23	35,215.77	50,873.51	70,448.27	209,284.96	298,199.72	340,736.44	373,583.40	0.00	0.00	0.00	1,394,979.22	
4151 01 02 06	DERIVADOS DE RECURSOS DE PROGRAMAS ESTATALES	27,460.86	0.01	27,460.88	1,452.66	1,407.01	727.53	238.65	232.44	3,076.60	0.00	0.00	0.00	62,056.64	



SISTEMA DE COORDINACION HACENDARIA DEL ESTADO DE MÉXICO CON SUS MUNICIPIOS
 MANUAL PARA LA PLANEACIÓN, PROGRAMACIÓN Y PRESUPUESTO DE EGRESOS MUNICIPAL 2026

PRESUPUESTO BASADO EN RESULTADOS MUNICIPAL




PbRM - 03a. PRESUPUESTO DE INGRESOS DETALLADO

DEL 01 DE ENERO AL 31 DE DICIEMBRE DE 2026

ENTE PUBLICO: MUNICIPIO DE NAUCALPAN DE JUAREZ, 098												No.: 6			
CUENTA	CONCEPTO	ENE	FEB	MAR	ABR	MAY	JUN	JUL	AGO	SEP	OCT	NOV	DIC	PRESUPUESTADO 2026	
4151 01 02 08	EN GENERAL, TODOS AQUELLOS ING QUE PERCIBA LA HDA PUB MPAL, DER DE ACT QUE NO SON PROPIAS DE DERECHO PÚBLICO, O POR LA EXPLOT BIENES PATRIM	439,671.45	901,420.14	1,482,336.55	703,347.14	598,127.95	752,181.91	1,320,462.27	823,721.35	1,559,716.27	718,316.70	718,316.70	718,316.70	10,735,935.13	
4160	APROVECHAMIENTOS	188,218.75	296,068.25	3,087,908.17	1,251,000.92	878,895.43	392,632.27	334,429.31	1,063,018.60	520,972.34	4,320,866.47	4,320,866.47	4,320,866.47	20,975,743.45	
4163	INDEMNIZACIONES	18,100.79	25,752.61	1,198,615.62	247,568.47	29,419.52	98,902.89	13,626.02	3,674.51	150,595.84	23,084.87	23,084.87	23,084.87	1,855,510.88	
4163 01	INDEMNIZACIONES	18,100.79	25,752.61	1,198,615.62	247,568.47	29,419.52	98,902.89	13,626.02	3,674.51	150,595.84	23,084.87	23,084.87	23,084.87	1,855,510.88	
4163 01 01	INDEMNIZACIONES	18,100.79	25,752.61	1,198,615.62	247,568.47	29,419.52	98,902.89	13,626.02	3,674.51	150,595.84	23,084.87	23,084.87	23,084.87	1,855,510.88	
4163 01 01 01	INDEMNIZACIONES POR DAÑOS A BIENES MUNICIPALES	0.00	0.00	0.00	139,320.61	0.00	0.00	0.00	0.00	0.00	20,105.12	20,105.12	20,105.12	199,635.97	
4163 01 01 02	OTRAS INDEMNIZACIONES	18,100.79	25,752.61	1,198,615.62	108,247.86	29,419.52	98,902.89	13,626.02	3,674.51	150,595.84	2,979.75	2,979.75	2,979.75	1,655,874.91	
4165	APROVECHAMIENTOS PROVENIENTES DE OBRAS PÚBLICAS	0.00	0.00	0.00	0.00	0.00	0.00	0.00	0.00	0.00	1,964,569.35	1,964,569.35	1,964,569.35	5,893,708.05	
4165 01	APROVECHAMIENTOS PROVENIENTES DE OBRAS PÚBLICAS	0.00	0.00	0.00	0.00	0.00	0.00	0.00	0.00	0.00	1,964,569.35	1,964,569.35	1,964,569.35	5,893,708.05	
4165 01 01	APROVECHAMIENTOS PROVENIENTES DE OBRAS PÚBLICAS	0.00	0.00	0.00	0.00	0.00	0.00	0.00	0.00	0.00	1,964,569.35	1,964,569.35	1,964,569.35	5,893,708.05	
4165 01 01 01	APROVECHAMIENTOS PROVENIENTES DE OBRAS PÚBLICAS	0.00	0.00	0.00	0.00	0.00	0.00	0.00	0.00	0.00	1,964,569.35	1,964,569.35	1,964,569.35	5,893,708.05	
4169	OTROS APROVECHAMIENTOS	170,117.96	270,315.64	1,889,292.55	1,003,432.45	849,475.91	293,729.38	320,803.29	1,059,344.09	370,376.50	2,333,212.25	2,333,212.25	2,333,212.25	13,226,524.52	
4169 01	OTROS APROVECHAMIENTOS	170,117.96	270,315.64	1,889,292.55	1,003,432.45	849,475.91	293,729.38	320,803.29	1,059,344.09	370,376.50	2,333,212.25	2,333,212.25	2,333,212.25	13,226,524.52	
4169 01 01	OTROS APROVECHAMIENTOS	170,117.96	270,315.64	1,889,292.55	1,003,432.45	849,475.91	293,729.38	320,803.29	1,059,344.09	370,376.50	2,333,212.25	2,333,212.25	2,333,212.25	13,226,524.52	
4169 01 01 01	USO O EXPLOTACIÓN DE BIENES DE DOMINIO PÚBLICO	168,898.82	269,909.26	1,886,117.95	1,003,026.07	849,069.53	292,510.24	318,228.88	1,058,531.33	369,380.66	2,332,177.87	2,332,177.87	2,332,177.87	13,212,206.35	
4169 01 01 02	HERENCIAS, LEGADOS, CESIONES Y DONACIONES	1,219.14	406.38	3,174.60	406.38	406.38	1,219.14	2,574.41	812.76	995.84	1,034.38	1,034.38	1,034.38	14,318.17	



SISTEMA DE COORDINACION HACENDARIA DEL ESTADO DE MEXICO CON SUS MUNICIPIOS
 MANUAL PARA LA PLANEACION, PROGRAMACION Y PRESUPUESTO DE EGRESOS MUNICIPAL 2026



PRESUPUESTO BASADO EN RESULTADOS MUNICIPAL


PbRM - 03a. PRESUPUESTO DE INGRESOS DETALLADO

DEL 01 DE ENERO AL 31 DE DICIEMBRE DE 2026

ENTE PUBLICO: MUNICIPIO DE NAUCALPAN DE JUAREZ, 098												No.: 8			
CUENTA	CONCEPTO	ENE	FEB	MAR	ABR	MAY	JUN	JUL	AGO	SEP	OCT	NOV	DIC	PRESUPUESTADO 2026	
4211 01 01 07	CORRESPONDIENTES AL IMPUESTO SOBRE TENENCIA O USO DE VEHICULOS	1,146.25	1,146.25	1,146.25	1,146.25	1,146.25	1,146.25	1,146.25	1,146.25	1,146.25	1,146.25	1,146.25	1,146.25	13,755.00	
4211 01 01 08	CORRESPONDIENTES AL FONDO DE COMPENSACION DEL IMPUESTO SOBRE AUTOMOVILES NUEVOS	488,264.00	488,264.00	488,264.00	488,264.00	488,264.00	488,264.00	488,264.00	488,264.00	488,264.00	488,264.00	488,264.00	488,264.00	5,859,168.00	
4211 01 01 09	LAS DERIVADAS DE LA APLICACION DEL ARTICULO 4-A DE LA LEY DE COORDINACION FISCAL	1,527,873.00	1,527,873.00	1,527,873.00	1,527,873.00	1,527,873.00	1,527,873.00	1,527,873.00	1,527,873.00	1,527,873.00	1,527,873.00	1,527,873.00	1,527,873.00	18,334,476.00	
4211 01 01 10	EL IMPUESTO SOBRE LA RENTA EFECT ENTERADO A LA FEDERACION, CORRESP AL SALARIO PERSONAL QUE PRESTE O DESEMP UN SERV PERS SUBORD ASI COMO ORG PUB DESC	25,000,000.00	25,000,000.00	25,000,000.00	25,000,000.00	28,243,879.12	25,000,000.00	25,000,000.00	55,500,000.00	28,243,879.18	25,000,000.00	25,000,000.00	25,000,000.00	336,987,758.30	
4211 01 01 11	ARTICULO 4º, FRACCION II DE LA LEY DE COORDINACION FISCAL (FONDO DE COMPENSACIONES)	271,849.75	271,849.75	271,849.75	271,849.75	271,849.75	271,849.75	271,849.75	271,849.75	271,849.75	271,849.75	271,849.75	271,849.75	3,262,197.00	
4211 01 01 12	IMPUESTO SOBRE LA RENTA POR ENAJENACION DE BIENES INMUEBLES.	749,460.42	749,460.42	749,460.42	749,460.42	749,460.42	749,460.42	749,460.42	749,460.42	749,460.42	749,460.42	749,460.42	749,460.38	8,993,525.00	
4211 01 02	LAS PARTICIPACIONES DERIVADAS DE LA APLICACION DE LA FRACCION II DEL ARTICULO 219 DEL CODIGO FINANCIERO DEL ESTADO DE MEXICO Y MUNICIPIOS	2,731,839.75	2,731,839.75	2,731,839.75	2,731,839.75	2,731,839.75	57,350,055.43	2,731,839.75	2,731,839.75	2,731,839.75	2,731,839.75	2,731,839.75	2,731,839.75	87,400,292.68	
4211 01 02 01	DEL IMPUESTO SOBRE TENENCIA O USO DE VEHICULOS AUTOMOTORES	2,257,493.92	2,257,493.92	2,257,493.92	2,257,493.92	2,257,493.92	2,257,493.92	2,257,493.92	2,257,493.92	2,257,493.92	2,257,493.92	2,257,493.92	2,257,493.88	27,089,927.00	



SISTEMA DE COORDINACION HACENDARIA DEL ESTADO DE MÉXICO CON SUS MUNICIPIOS
MANUAL PARA LA PLANEACIÓN, PROGRAMACIÓN Y PRESUPUESTO DE EGRESOS MUNICIPAL 2026



PRESUPUESTO BASADO EN RESULTADOS MUNICIPAL

PbRM - 03a. PRESUPUESTO DE INGRESOS DETALLADO

DEL 01 DE ENERO AL 31 DE DICIEMBRE DE 2026

ENTE PUBLICO: MUNICIPIO DE NAUCALPAN DE JUAREZ, 098												No.: 10			
CUENTA	CONCEPTO	ENE	FEB	MAR	ABR	MAY	JUN	JUL	AGO	SEP	OCT	NOV	DIC	PRESUPUESTADO 2026	
4300	OTROS INGRESOS Y BENEFICIOS	551,084,089.89	5,085,692.57	4,414,599.12	4,823,933.00	5,231,886.79	10,874,150.84	7,986,482.91	8,392,388.54	7,850,611.88	22,242,520.91	22,646,284.88	21,986,903.64	672,619,544.97	
4390	OTROS INGRESOS Y BENEFICIOS VARIOS	551,084,089.89	5,085,692.57	4,414,599.12	4,823,933.00	5,231,886.79	10,874,150.84	7,986,482.91	8,392,388.54	7,850,611.88	22,242,520.91	22,646,284.88	21,986,903.64	672,619,544.97	
4399	OTROS INGRESOS Y BENEFICIOS VARIOS	551,084,089.89	5,085,692.57	4,414,599.12	4,823,933.00	5,231,886.79	10,874,150.84	7,986,482.91	8,392,388.54	7,850,611.88	22,242,520.91	22,646,284.88	21,986,903.64	672,619,544.97	
4399 01	OTROS INGRESOS Y BENEFICIOS VARIOS	302,837,869.60	0.00	0.00	0.00	0.00	6,309,787.03	3,149,028.41	3,149,028.39	3,137,298.20	17,390,927.30	17,390,927.30	17,390,927.30	370,755,793.53	
4399 01 01	OTROS INGRESOS Y BENEFICIOS VARIOS	302,837,869.60	0.00	0.00	0.00	0.00	6,309,787.03	3,149,028.41	3,149,028.39	3,137,298.20	17,390,927.30	17,390,927.30	17,390,927.30	370,755,793.53	
4399 01 01 08	OTROS INGRESOS VARIOS	302,837,869.60	0.00	0.00	0.00	0.00	6,309,787.03	3,149,028.41	3,149,028.39	3,137,298.20	17,390,927.30	17,390,927.30	17,390,927.30	370,755,793.53	
4399 03	FINANCIAMIENTO INTERNO	248,246,220.29	5,085,692.57	4,414,599.12	4,823,933.00	5,231,886.79	4,564,363.81	4,837,454.50	5,243,360.15	4,713,313.68	4,851,593.61	5,255,357.58	4,595,976.34	301,863,751.44	
4399 03 01	PASIVOS QUE SE GENEREN COMO RESULTADO DE EROGACIONES QUE SE DEVENGUEN EN EL EJERCICIO FISCAL PERO QUE SE QUEDEN PENDIENTE DE LIQUIDAR AL CIERRE DEL MISMO	248,246,220.29	5,085,692.57	4,414,599.12	4,823,933.00	5,231,886.79	4,564,363.81	4,837,454.50	5,243,360.15	4,713,313.68	4,851,593.61	5,255,357.58	4,595,976.34	301,863,751.44	
4399 03 01 01	AYUNTAMIENTO	248,246,220.29	5,085,692.57	4,414,599.12	4,823,933.00	5,231,886.79	4,564,363.81	4,837,454.50	5,243,360.15	4,713,313.68	4,851,593.61	5,255,357.58	4,595,976.34	301,863,751.44	

PRESIDENTE MUNICIPAL CONSTITUCIONAL

PRIMER SÍNDICO MUNICIPAL

SECRETARIO DEL AYUNTAMIENTO

TESORERA MUNICIPAL

ISAAC MARTIN MONTOYA MARQUEZ

ARACELI MATEHUALA REYES

ERICK ALEJANDRO MORALES VELASCO

CLAUDIA OYOQUE ORTIZ



FECHA DE ELABORACIÓN
23/02/2026