



PRESUPUESTO BASADO EN RESULTADOS MUNICIPAL

MUNICIPIO	NAUCALPAN DE JUÁREZ	087	Fin Estratégico
PbRM-08b			

EJE DE CAMBIO/EJE TRANSVERSAL:	EJE DE CAMBIO 1: CERO CORRUPCIÓN Y GOBIERNO DEL PUEBLO Y PARA EL PUEBLO ESTADO DE DERECHO Y AUSTERIDAD		
TEMA DE DESARROLLO:	Transparencia y rendición de cuentas		
PROGRAMA PRESUPUESTARIO:	01050205	Planeación y presupuesto basado en resultados	
PROYECTO:	010502050108	Operación y seguimiento del COPLADEMUN	
OBJETIVO DEL PROGRAMA PRESUPUESTARIO:	Comprende el conjunto de acciones para coordinar y fungir como medio de enlace entre los sectores de la sociedad y los tres órdenes de gobierno para la integración, seguimiento y evaluación del Plan de Desarrollo Municipal y los planes y programas que de él deriven.		
DEPENDENCIA GENERAL:	A00	PRESIDENCIA MUNICIPAL	
DEPENDENCIA AUXILIAR:	S00	UNIDAD DE INFORMACIÓN, PLANEACIÓN, PROGRAMACIÓN Y EVALUACIÓN	

ESTRUCTURA DEL INDICADOR			
NOMBRE DEL INDICADOR:	Porcentaje de cumplimiento en la ejecución del Plan de Desarrollo Municipal		
FORMULA DE CALCULO:	((Objetivos, Estrategias y Líneas de acción contenidas en el PDM cumplidas / Total de Objetivos, Estrategias y Líneas de acción contenidas en el PDM)) * 100		
INTERPRETACION:	Conocer el cumplimiento en la ejecución del Plan de Desarrollo Municipal		
DIMENSION QUE ATIENDE:	EFICIENCIA	FRECUENCIA DE MEDICION:	ANUAL
DESCRIPCION DEL FACTOR DE COMPARACION:	Implementación de indicadores de resultados bajo la metodología del marco lógico (MML)	LINEA BASE:	49
ÁMBITO GEOGRÁFICO:	Naucalpan de Juárez	COBERTURA:	834,434

COMPORTAMIENTO DE LAS VARIABLES DURANTE EL CUARTO TRIMESTRE											
VARIABLES DEL INDICADOR	UNIDAD DE MEDIDA	OPERACIÓN	META ANUAL	AVANCE TRIMESTRAL				AVANCE ACUMULADO			
				PROGRAMADO	ALCANZADO	EFFECTIVO %	SEMÁFORO	PROGRAMADO	ALCANZADO	EFFECTIVO %	SEMÁFORO
Objetivos, Estrategias y Líneas de acción contenidas en el PDM cumplidas	Acción contenida en el PDM	VALOR ACTUAL	330	330	100%	330	100%	419	100%	330	100%
Total de Objetivos, Estrategias y Líneas de acción contenidas en el PDM	Acción contenida en el PDM	VALOR ACTUAL	608	419	100%	419	100%	419	100%	419	100%

COMPORTAMIENTO DEL INDICADOR											
DESCRIPCION DE LA META ANUAL											
Implementación de indicadores de resultados bajo la metodología del marco lógico (MML)											

META ANUAL	CUARTO TRIMESTRE							
	AVANCE TRIMESTRAL				AVANCE ACUMULADO			
	PROGRAMADO	ALCANZADO	EFFECTIVO %	SEMÁFORO	PROGRAMADO	ALCANZADO	EFFECTIVO %	SEMÁFORO
330	330	330	100%	100%	419	330	100%	100%

DESCRIPCION DE RESULTADOS Y JUSTIFICACION DE CASO DE VARIACION SUPERIOR A 40% RESPECTO A LO PROGRAMADO

EVALUACION DEL INDICADOR

Elaboró
ENLACE ADMINISTRATIVO
MARÍA DE LOS ANGELES LEDEZMA LOPEZ
PRESIDENCIA COORDINACIÓN ADMINISTRATIVA

Validó
JEFE DE OFICINA DE PRESIDENCIA
JOSÉ GUADALUPE ALBA SILVA
PRESIDENCIA



PRESUPUESTO BASADO EN RESULTADOS MUNICIPAL

MUNICIPIO	NAUCALPAN DE JUAREZ	097	Fin Estrategico
PbRM-08b FICHAS TÉCNICAS DE SEGUIMIENTO DE INDICADORES 2025 DE GESTIÓN ESTRATÉGICAS			

EJE DE CAMBIO/EJE TRANSVERSAL: EJE DE CAMBIO 1: CERO CORRUPCIÓN Y GOBIERNO DEL PUEBLO Y PARA EL PUEBLO ESTADO DE DERECHO Y AUSTERIDAD

TEMA DE DESARROLLO: Un gobierno cercano a la gente, "el poder de servir"

PROGRAMA PRESUPUESTARIO: 01080201 Administración del sistema estatal de información estadística y geográfica

PROYECTO: 010802010102 Servicios e Información estadística estatal y municipal

OBJETIVO DEL PROGRAMA PRESUPUESTARIO: Comprende las actividades enfocadas a la recopilación, análisis, procesamiento, integración, producción y actualización de la información demográfica, social y económica para orientar el diseño de las políticas, estrategias y líneas de acción que coadyuv en en la planeación del desarrollo de la Entidad y sus municipios.

DEPENDENCIA GENERAL: A00 PRESIDENCIA MUNICIPAL

DEPENDENCIA AUXILIAR: S00 UNIDAD DE INFORMACIÓN, PLANEACIÓN, PROGRAMACIÓN Y EVALUACIÓN

ESTRUCTURA DEL INDICADOR

NOMBRE DEL INDICADOR: Tasa de variación en los sistemas desarrollados en materia de información estadística y geográfica

FORMULA DE CALCULO: ((Sistemas en materia de información estadística y geográfica desarrollados en el año actual / Sistemas desarrollados en materia de información estadística y geográfica en el año anterior)-1) *100

INTERPRETACION: Conocer la tasa de sistemas desarrollados

DIMENSION QUE ATIENDE: EFICIENCIA **FRECUENCIA DE MEDICION:** ANUAL

DESCRIPCION DEL FACTOR DE COMPARACION: Sistemas desarrollados en el año **LINEA BASE:** 2

ÁMBITO GEOGRÁFICO: Naucalpan de Juárez **COBERTURA:** 834,434

COMPORTAMIENTO DE LAS VARIABLES DURANTE EL CUARTO TRIMESTRE

VARIABLE DEL INDICADOR	UNIDAD DE MEDIDA	OPERACIÓN	META ANUAL	AVANCE TRIMESTRAL				AVANCE ACUMULADO			
				PROGRAMADO	N	ALCANZADO	%	PROGRAMADO	N	ALCANZADO	%
Sistemas en materia de información estadística y geográfica desarrollados en el año actual	Cuaderno	SUMABLE	1	1	100%	1	100%	1	100%	1	100%
Sistemas desarrollados en materia de información estadística y geográfica en el año anterior	Cuaderno	SUMABLE	2	2	100%	2	100%	2	100%	2	100%

COMPORTAMIENTO DEL INDICADOR

DESCRIPCION DEL 1/2 META ANUAL

Sistemas desarrollados en el año

META ANUAL	CUARTO TRIMESTRE							
	AVANCE TRIMESTRAL				AVANCE ACUMULADO			
	PROGRAMADO	ALCANZADO	EFFECTIVO %	SEMÁFORO	PROGRAMADO	ALCANZADO	EFFECTIVO %	SEMÁFORO
1	1	1	100%	100%	1	1	100%	100%

DESCRIPCION DE RESULTADOS Y JUSTIFICACION DE CASO DE VARIACION SUPERIOR A ±10% RESPECTO A LO PROGRAMADO

EVALUACION DEL INDICADOR

Elaboró
ENLACE ADMINISTRATIVO
MARÍA DE LOS ANGELES LEDEZMA LÓPEZ
PRESIDENCIA
COORDINACIÓN
ADMINISTRATIVA

Validó
JEFE DE OFICINA DE PRESIDENCIA
JOSÉ GUADALUPE ALBA SILVA
PRESIDENCIA



PRESUPUESTO BASADO EN RESULTADOS MUNICIPAL

MUNICIPIO	NAUCALPAN DE JUÁREZ	097	Fin Estratégico
PbRM-08b FICHAS TÉCNICAS DE SEGUIMIENTO DE INDICADORES 2025 DE GESTIÓN ADMINISTRATIVA			

EJE DE CAMBIO/EJE TRANSVERSAL: EJE DE CAMBIO 1: CERO CORRUPCIÓN Y GOBIERNO DEL PUEBLO Y PARA EL PUEBLO ESTADO DE DERECHO Y AUSTERIDAD
 TEMA DE DESARROLLO: Un gobierno cercano a la gente, "el poder de servir"
 PROGRAMA PRESUPUESTARIO: 01080501 Gobierno electrónico
 PROYECTO: 010805010103 Innovación gubernamental con tecnologías de información
 OBJETIVO DEL PROGRAMA PRESUPUESTARIO: Incluye el conjunto de acciones tendientes a impulsar el gobierno electrónico; contribuir a la automatización de procesos, de sistemas prioritarios y al desarrollo de sistemas que requiera la administración pública, basados en tecnología de punta, conservando los criterios de estandarización para su optimización; así como diseñar y administrar la infraestructura de redes de telecomunicaciones, que permitan hacer eficiente la gestión interna y contribuir al mejoramiento en la prestación de los servicios públicos.

DEPENDENCIA GENERAL: A00 PRESIDENCIA MUNICIPAL
 DEPENDENCIA AUXILIAR: E02 INFORMÁTICA

ESTRUCTURA DEL INDICADOR

NOMBRE DEL INDICADOR: Tasa de variación en el número de TIC's adquiridas.
 FORMULA DE CALCULO: $((TIC's \text{ adquiridas en el año actual} / TIC's \text{ adquiridas el año anterior}) - 1) * 100$

INTERPRETACION: Nos dará a conocer la variación de las adquisiciones de TIC's
 DIMENSION QUE ATIENDE: EFICIENCIA FRECUENCIA DE MEDICION: ANUAL
 DESCRIPCION DEL FACTOR DE COMPARACION: Atención y registro de los aplicativos adquiridos como herramientas de apoyo a actividades LINEA BASE: 0
 ÁMBITO GEOGRÁFICO: Naucalpan de Juárez COBERTURA: 834,434

COMPORTAMIENTO DE LAS VARIABLES DURANTE EL CUARTO TRIMESTRE

VARIABLE DEL INDICADOR	UNIDAD DE MEDIDA	OPERACIÓN	META ANUAL	AVANCE TRIMESTRAL				AVANOS ACUMULADO			
				PROGRAMADO	%	ALCANZADO	%	PROGRAMADO	%	ALCANZADO	%
TIC's adquiridas en el año actual	TIC adquirida	SUMABLE	10	0	%	0	%	10	100%	0	%
TIC's adquiridas el año anterior	TIC adquirida	SUMABLE	100	50	50%	0	%	100	100%	0	%

COMPORTAMIENTO DEL INDICADOR

DESCRIPCIÓN DE LA META ANUAL

Atención y registro de los aplicativos adquiridos como herramientas de apoyo a actividades prioritarias de las unidades administrativas

META ANUAL	CUARTO TRIMESTRE				AVANOS ACUMULADO			
	PROGRAMADO	ALCANZADO	EFFECTIVO %	SEMÁFORO	PROGRAMADO	ALCANZADO	EFFECTIVO %	SEMÁFORO
10	0	0	%	%	10	0	%	%

DESCRIPCIÓN DE RESULTADOS Y JUSTIFICACIÓN DE CASO O VARIACIÓN FAVORABLE O CONTRARIA AL RESULTADO PROGRAMADO

EVALUACIÓN DEL INDICADOR

Elaboró
 ENLACE ADMINISTRATIVO
 MARÍA DE LOS ANGELES LEDEZMA LÓPEZ
 AQUÍ GOBIERNA LA ESPERANZA
 2025-2027
 PRESIDENCIA
 COORDINACIÓN
 ADMINISTRATIVA

Validó
 JEFÉ DE OFICINA DE PRESIDENCIA
 JOSÉ GUADALUPE ALBA SILVA
 PRESIDENCIA



PRESUPUESTO BASADO EN RESULTADOS MUNICIPAL

MUNICIPIO	NAUCALPAN DE JUÁREZ	097	Fin Estratégico
PbRM-08b			
FICHAS TÉCNICAS DE SEGUIMIENTO DE INDICADORES 2025 DE GESTIÓN ESTRATÉGICOS			

EJE DE CAMBIO/EJE TRANSVERSAL:	EJE DE CAMBIO 1: CERO CORRUPCIÓN Y GOBIERNO DEL PUEBLO Y PARA EL PUEBLO ESTADO DE DERECHO Y AUSTERIDAD
TEMA DE DESARROLLO:	Estado de derecho y cultura de la legalidad
PROGRAMA PRESUPUESTARIO:	01020401 Derechos humanos
PROYECTO:	010204010102 Protección y defensa de los derechos humanos
OBJETIVO DEL PROGRAMA PRESUPUESTARIO:	Contempla las acciones encaminadas a atender oportuna y diligentemente los actos u omisiones de naturaleza administrativa que impliquen presuntas violaciones a los derechos humanos integrando el desarrollo de supervisiones, revisiones y visitas a centros e instituciones del sistema penitenciario, sector salud, justicia, localidades de alto y muy alto nivel de marginación y zonas de tránsito de migrantes, emitiendo, si fuere necesario las recomendaciones conducentes a una mejor protección de los derechos humanos y brindando orientación y asesoría a la población.
DEPENDENCIA GENERAL:	A00 PRESIDENCIA MUNICIPAL
DEPENDENCIA AUXILIAR:	102 DERECHOS HUMANOS

ESTRUCTURA DEL INDICADOR:

NOMBRE DEL INDICADOR:	Tasa de variación de quejas atendidas por violación a los derechos humanos
FORMULA DE CALCULO:	((Atención a quejas por violación a derechos humanos presentadas en el año actual / Atención a quejas por violación a los derechos humanos presentadas en el año anterior)-1) * 100
INTERPRETACION:	Cuantifica el incremento o disminución de las quejas recibidas este año con el próximo anterior
DIMENSION QUE ATIENDE:	EFICIENCIA
DESCRIPCION DEL FACTOR DE COMPARACION:	Se atenderan quejas por violaciones a los derechos humanos
ÁMBITO GEOGRÁFICO:	Naucalpan de Juárez
FRECUENCIA DE MEDICION:	ANUAL
LINEA BASE:	56
COBERTURA:	834,434

COMPORTAMIENTO DE LAS VARIABLES DURANTE EL CUARTO TRIMESTRE

VARIABLE DEL INDICADOR	UNIDAD DE MEDIDA	OPERACIÓN	META ANUAL	AVANCE TRIMESTRAL				AVANCE ACUMULADO			
				PROGRAMADO	%	ALCANZADO	%	PROGRAMADO	%	ALCANZADO	%
Atención a quejas por violación a derechos humanos presentadas en el año actual	Quejas	SUMABLE	40	40	100%	40	100%	40	100%	40	100%
Atención a quejas por violación a los derechos humanos presentadas en el año anterior	Quejas	SUMABLE	56	56	100%	56	100%	56	100%	56	100%

COMPORTAMIENTO DEL INDICADOR

DESCRIPCION DE LA META ANUAL

Se atenderan quejas por violaciones a los derechos humanos

META ANUAL	CUARTO TRIMESTRE							
	AVANCE TRIMESTRAL				AVANCE ACUMULADO			
	PROGRAMADO	ALCANZADO	EFFECTIVO %	SEMÁFORO	PROGRAMADO	ALCANZADO	EFFECTIVO %	SEMÁFORO
40	40	40	100%	100%	40	40	100%	100%

DESCRIPCION DE RESULTADOS Y JUSTIFICACION DE CABO DE VARIACION SUPERIOR A ± 10% RESPECTO A LO PROGRAMADO

EVALUACION DE INDICADORES

Elaboró
ENCARGE ADMINISTRATIVO
MARÍA DE LOS ÁNGELES LEDEZMA LÓPEZ



PRESIDENCIA
COORDINACIÓN
ADMINISTRATIVA

Validó
JEFE DE OFICINA DE PRESIDENCIA
JOSÉ GUADALUPE ALBA SILVA



PRESIDENCIA



PRESUPUESTO BASADO EN RESULTADOS MUNICIPAL

MUNICIPIO:	NAUCALPAN DE JUAREZ	097	Fin Estrategico
PbRM-08b FICHAS TÉCNICAS DE SEGUIMIENTO DE INDICADORES 2025 DE OBJETIVO O RESULTADOS			

EJE DE CAMBIO/EJE TRANSVERSAL: EJE DE CAMBIO 1: CERO CORRUPCIÓN Y GOBIERNO DEL PUEBLO Y PARA EL PUEBLO ESTADO DE DERECHO Y AUSTERIDAD

TEMA DE DESARROLLO: Un gobierno cercano a la gente, "el poder de servir"

PROGRAMA PRESUPUESTARIO: 01080301 Comunicación pública y fortalecimiento informativo

PROYECTO: 010803010103 Difusión y comunicación institucional

OBJETIVO DEL PROGRAMA PRESUPUESTARIO: Engloba aquellas actividades que se enfocan a difundir y comunicar a la población en general sobre las acciones gubernamentales.

DEPENDENCIA GENERAL: A00 PRESIDENCIA MUNICIPAL

DEPENDENCIA AUXILIAR: 103 COMUNICACIÓN SOCIAL

ESTRUCTURA DEL INDICADOR

NOMBRE DEL INDICADOR: Tasa de variación en las acciones de difusión de información gubernamental en los medios de comunicación.

FORMULA DE CALCULO: $((\text{Acciones de difusión de información gubernamental en los medios de comunicación realizados en el año actual} / \text{Acciones de difusión de la información gubernamental en los medios de comunicación efectuados en el año anterior}) - 1) * 100$

INTERPRETACION: Tasa de variación en las acciones de difusión de información gubernamental en los medios de comunicación.

DIMENSION QUE ATIENDE: EFICIENCIA

DESCRIPCION DEL FACTOR DE COMPARACION: Incrementar la presencia de la información gubernamental en medios de comunicación

ÁMBITO GEOGRÁFICO: Naucalpan de Juárez

FRECUENCIA DE MEDICION: ANUAL

LINEA BASE: 355

COBERTURA: 834.434

COMPORTAMIENTO DE LAS VARIABLES DURANTE EL CUARTO TRIMESTRE

VARIABLES DEL INDICADOR	UNIDAD DE MEDIDA	OPERACION	META ANUAL	AVANCE TRIMESTRAL				AVANCE ACUMULADO			
				PROGRAMADO	%	ALCANZADO	%	PROGRAMADO	%	ALCANZADO	%
Acciones de difusión de información gubernamental en los medios de comunicación realizados en el año actual	Difusión	SUMABLE	1	1	100%	1	100%	1	100%	1	100%
Acciones de difusión de la información gubernamental en los medios de comunicación efectuados en el año anterior	Difusión	SUMABLE	1	1	100%	1	100%	2	200%	1	100%

COMPORTAMIENTO DEL INDICADOR

DESCRIPCION DE LA META ANUAL

Incrementar la presencia de la información gubernamental en medios de comunicación

CUARTO TRIMESTRE

META ANUAL	AVANCE TRIMESTRAL				AVANCE ACUMULADO			
	PROGRAMADO	ALCANZADO	EFFECTIVO %	SEMÁFORO	PROGRAMADO	ALCANZADO	EFFECTIVO %	SEMÁFORO
1	1	1	100%	100%	1	1	100%	100%

EVALUACION DEL INDICADOR

Elaboró

MARIA DE LOS ANGELES LEDEZMA LOPEZ

ENLACE ADMINISTRATIVO

Presidencia
COORDINACIÓN ADMINISTRATIVA

Validó

JOSÉ GUADALUPE ALBA SILVA

JEFE DE OFICINA DE PRESIDENCIA

PRESIDENCIA



PRESUPUESTO BASADO EN RESULTADOS MUNICIPAL

MUNICIPIO	NAUCALPAN DE JUÁREZ	107	Fin Estratégico
PbRM-08b			

EJE DE CAMBIO/EJE TRANSVERSAL:	EJE DE CAMBIO 1: CERO CORRUPCIÓN Y GOBIERNO DEL PUEBLO Y PARA EL PUEBLO ESTADO DE DERECHO Y AUSTERIDAD
TEMA DE DESARROLLO:	Transparencia y rendición de cuentas
PROGRAMA PRESUPUESTARIO:	01080401 Transparencia
PROYECTO:	010804010101 Vinculación ciudadana con la administración pública
OBJETIVO DEL PROGRAMA PRESUPUESTARIO:	Integra el conjunto de actividades encaminadas a proporcionar información gubernamental de interés a la ciudadanía, así como a mantenerla informada sobre los programas especiales, acciones y logros del quehacer gubernamental, mediante procesos de transparencia, rendición de cuentas y acceso a la información pública, que propicien una buena interacción entre la población y el gobierno, siempre garantizando la protección de los datos personales.
DEPENDENCIA GENERAL:	A00 PRESIDENCIA MUNICIPAL
DEPENDENCIA AUXILIAR:	122 UNIDAD DE TRANSPARENCIA

ESTRUCTURA DEL INDICADOR			
NOMBRE DEL INDICADOR:	Tasa de variación del resultado de evaluación de la verificación virtual oficiosa del portal IPOMEX Municipal		
FORMULA DE CALCULO:	((Resultado de evaluación de la verificación virtual oficiosa del portal IPOMEX Municipal en el año actual / Resultado de evaluación de la verificación virtual oficiosa del portal IPOMEX Municipal en el año anterior)) * 100		
INTERPRETACION:	Evaluación de la verificación del portal IPOMEX Municipal		
DIMENSION QUE ATIENDE:	EFICIENCIA	FRECUENCIA DE MEDICION:	ANUAL
DESCRIPCION DEL FACTOR DE COMPARACION:	Solicitudes presentadas por la ciudadanía	LINEA BASE:	0
ÁMBITO GEOGRÁFICO:	Naucalpan de Juárez	COBERTURA:	834,434

COMPORTAMIENTO DE LAS VARIABLES DURANTE EL CUARTO TRIMESTRE											
VARIABLE DEL INDICADOR	UNIDAD DE MEDIDA	OPERACION	META ANUAL	AVANCE TRIMESTRAL				AVANCE ACUMULADO			
				PROGRAMADO	ALCANZADO	EFFECTIVO %	SEMÁFORO	PROGRAMADO	ALCANZADO	EFFECTIVO %	SEMÁFORO
Resultado de evaluación de la verificación virtual oficiosa del portal IPOMEX Municipal en el año actual	Resultado año actual	VALOR ACTUAL	90	90	100%	90	100%	90	100%	90	100%
Resultado de evaluación de la verificación virtual oficiosa del portal IPOMEX Municipal en el año anterior	Resultado año anterior	VALOR ACTUAL	90	90	100%	90	100%	90	100%	90	100%

COMPORTAMIENTO DEL INDICADOR									
DESCRIPCION DE LA META ANUAL									
Solicitudes presentadas por la ciudadanía									
META ANUAL	CUARTO TRIMESTRE				AVANCE ACUMULADO				
	PROGRAMADO	ALCANZADO	EFFECTIVO %	SEMÁFORO	PROGRAMADO	ALCANZADO	EFFECTIVO %	SEMÁFORO	
90	90	90	100%	100%	90	90	100%	100%	

DESCRIPCION DE RESULTADOS Y JUSTIFICACION DE CABO (VALORACION SUPERIOR A 80 EN RESULTADO PROGRAMADO)									
EVALUACION DEL INDICADOR									

Elaboró

ENLACE ADMINISTRATIVO

MARIA DEL OSANGELES LEDEZMA LOPEZ

Presidencia
COORDINACIÓN
ADMINISTRATIVA

Validó

JEFE DE OFICINA DE PRESIDENCIA

JOSE GUADALUPE ALBA SILVA

PRESIDENCIA



PRESUPUESTO BASADO EN RESULTADOS MUNICIPAL

MUNICIPIO:	NAUCALPAN DE JUÁREZ	087	Próposito
PbRM-08b	FICHAS TÉCNICAS DE SEGUIMIENTO DE INDICADORES 2015 DE EJECUCIÓN DEL PLAN DE DESARROLLO MUNICIPAL		

EJE DE CAMBIO/EJE TRANSVERSAL: EJE DE CAMBIO 1: CERO CORRUPCIÓN Y GOBIERNO DEL PUEBLO Y PARA EL PUEBLO ESTADO DE DERECHO Y AUSTERIDAD
 TEMA DE DESARROLLO: Transparencia y rendición de cuentas
 PROGRAMA PRESUPUESTARIO: 01050205 Planeación y presupuesto basado en resultados
 PROYECTO: 010502050108 Operación y seguimiento del COPLADEMUN
 OBJETIVO DEL PROGRAMA PRESUPUESTARIO: Comprende el conjunto de acciones para coordinar y fungir como medio de enlace entre los sectores de la sociedad y los tres órdenes de gobierno para la integración, seguimiento y evaluación del Plan de Desarrollo Municipal y los planes y programas que de él derivan.

DEPENDENCIA GENERAL: A00 PRESIDENCIA MUNICIPAL
 DEPENDENCIA AUXILIAR: S00 UNIDAD DE INFORMACIÓN, PLANEACIÓN, PROGRAMACIÓN Y EVALUACIÓN

NOMBRE DEL INDICADOR: Porcentaje de cumplimiento de obras y acciones del Plan de Desarrollo Municipal
 FORMULA DE CALCULO: ((Obras y acciones contenidas en el PDM cumplidas / Total de Obras y acciones contenidas en el PDM)) * 100

INTERPRETACION: Conocer el cumplimiento de obras y acciones del Plan de Desarrollo Municipal

DIMENSION QUE ATIENDE: EFICIENCIA FRECUENCIA DE MEDICION:

DESCRIPCION DEL FACTOR DE COMPARACION: Alineación del presupuesto con base en resultados en cumplimiento a lo establecido al Manual de Planeación, Programación y Presupuestación vigente LINEA BASE: 10

ÁMBITO GEOGRÁFICO: Naucalpan de Juárez COBERTURA: 834,434

VARIABLE DEL INDICADOR	UNIDAD DE MEDIDA	OPERACIÓN	META ANUAL	AVANCE TRIMESTRAL				AVANCE ACUMULADO			
				PROGRAMADO	%	ALCANZADO	%	PROGRAMADO	%	ALCANZADO	%
				Obras y acciones contenidas en el PDM cumplidas	Acción contenida en el PDM	VALOR ACTUAL	330	330	100%	330	100%
Total de Obras y acciones contenidas en el PDM	Acción contenida en el PDM	VALOR ACTUAL	608	608	100%	608	100%	608	100%	608	100%

DESCRIPCION DE LA META ANUAL: Alineación del presupuesto con base en resultados en cumplimiento a lo establecido al Manual de Planeación, Programación y Presupuestación vigente

META ANUAL	QUARTO TRIMESTRE				AVANCE ACUMULADO			
	PROGRAMADO	ALCANZADO	EFFECTIVO %	SEMAFORO	PROGRAMADO	ALCANZADO	EFFECTIVO %	SEMAFORO
330	330	330	100%	100%	330	330	100%	100%

DESCRIPCION DE RESULTADOS Y JUSTIFICACION DE CASO DE VARIACION SUPERIOR A 5% DEL RESULTADO PROGRAMADO
 EVALUACION DEL INDICADOR

Elaboró
 ENLACE ADMINISTRATIVO
 MARIA DE LOS ANGELES LEDEZMA LOPEZ
 PRESIDENCIA
 COORDINACIÓN
 ADMINISTRATIVA

Validó
 JEFE DE OFICINA DE PRESIDENCIA
 JOSÉ GUADALUPE ALBA SILVA
 PRESIDENCIA



PRESUPUESTO BASADO EN RESULTADOS MUNICIPAL

MUNICIPIO	NAYUCALPAN DE JUÁREZ	097	Próposito
PbRM-08b	FICHAS TÉCNICAS DE SEGUIMIENTO DE INDICADORES PARA DESEMPEÑO		

EJE DE CAMBIO/EJE TRANSVERSAL: EJE DE CAMBIO 1: CERO CORRUPCIÓN Y GOBIERNO DEL PUEBLO Y PARA EL PUEBLO ESTADO DE DERECHO Y AUSTERIDAD
TEMA DE DESARROLLO: Un gobierno cercano a la gente, "el poder de servir"
PROGRAMA PRESUPUESTARIO: 01080201 Administración del sistema estatal de información estadística y geográfica
PROYECTO: 010802010102 Servicios e Información estadística estatal y municipal
OBJETIVO DEL PROGRAMA PRESUPUESTARIO: Comprende las actividades enfocadas a la recopilación, análisis, procesamiento, integración, producción y actualización de la información demográfica, social y económica para orientar el diseño de las políticas, estrategias y líneas de acción que coadyuvan en la planeación del desarrollo de la Entidad y sus municipios.

DEPENDENCIA GENERAL: A00 PRESIDENCIA MUNICIPAL
DEPENDENCIA AUXILIAR: S00 UNIDAD DE INFORMACIÓN, PLANEACIÓN, PROGRAMACIÓN Y EVALUACIÓN

ESTRUCTURA DEL INDICADOR

NOMBRE DEL INDICADOR: Tasa de variación porcentual en la actualización de los compilados de información estadística y geográfica
FORMULA DE CALCULO: $((\text{Compilados de información estadística y geográfica actualizados en el año actual} / \text{Compilados de información estadística y geográfica actualizados en el año anterior}) - 1) * 100$
INTERPRETACION: Actualización de sistemas en temas de información estadística y geográfica
DIMENSION QUE ATIENDE: EFICIENCIA **FRECUENCIA DE MEDICION:**
DESCRIPCION DEL FACTOR DE COMPARACION: Sistemas desarrollados en el año **LINEA BASE:** 1
ÁMBITO GEOGRÁFICO: Naucalpan de Juárez **COBERTURA:** 834,434

COMPORTAMIENTO DE LAS VARIABLES DURANTE EL CUARTO TRIMESTRE

VARIABLES DEL INDICADOR	UNIDAD DE MEDIDA	OPERACIÓN	PUNTO CUMPLIDO	AVANCE TRIMESTRAL				AVANCE ACUMULADO			
				PROGRAMADO	ALCANZADO	EFFECTIVO %	SEMÁFORO	PROGRAMADO	ALCANZADO	EFFECTIVO %	SEMÁFORO
Compilados de información estadística y geográfica actualizados en el año actual	Actualización	SUMABLE	1	1	100%	1	100%	1	100%	1	100%
Compilados de información estadística y geográfica actualizados en el año anterior	Actualización	SUMABLE	1	1	100%	1	100%	1	100%	1	100%

COMPORTAMIENTO DEL INDICADOR

Sistemas desarrollados en el año

CUARTO TRIMESTRE

UNIDAD ADMINISTRATIVA	AVANCE TRIMESTRAL				AVANCE ACUMULADO			
	PROGRAMADO	ALCANZADO	EFFECTIVO %	SEMÁFORO	PROGRAMADO	ALCANZADO	EFFECTIVO %	SEMÁFORO
1	1	1	100%	100%	1	1	100%	100%

DESCRIPCIÓN DE RESULTADOS Y JUSTIFICACIÓN DE CASO DE VARIACIÓN SUPERIOR A ± 10% RESPECTO A LO PROGRAMADO

EVALUACIÓN DEL INDICADOR

Elaboró
ENLACE ADMINISTRATIVO
 MARÍA DE LOS ANGELES LEDEZMA LÓPEZ
 AQUÍ GOBIERNA LA ESPERANZA 2025-2027
 PRESIDENCIA
 COORDINACIÓN ADMINISTRATIVA

Validó
JEFE DE OFICINA DE PRESIDENCIA
 JOSÉ GUADALUPE ALBA SILVA
 AQUÍ GOBIERNA LA ESPERANZA
 PRESIDENCIA



PRESUPUESTO BASADO EN RESULTADOS MUNICIPAL

MUNICIPIO:	NAUCALPAN DE JUÁREZ	097	Próposito
PbRM-08b	FICHAS TÉCNICAS DE SEGUIMIENTO DE INDICADORES 2025 DE GESTIÓN OPERATIVOS		

EJE DE CAMBIO/EJE TRANSVERSAL: EJE DE CAMBIO 1: CERO CORRUPCIÓN Y GOBIERNO DEL PUEBLO Y PARA EL PUEBLO ESTADO DE DERECHO Y AUSTERIDAD
TEMA DE DESARROLLO: Un gobierno cercano a la gente, "el poder de servir"
PROGRAMA PRESUPUESTARIO: 01080501 Gobierno electrónico
PROYECTO: 010805010103 Innovación gubernamental con tecnologías de información
OBJETIVO DEL PROGRAMA PRESUPUESTARIO: Incluye el conjunto de acciones tendientes a impulsar el gobierno electrónico, contribuir a la automatización de procesos, de sistemas prioritarios y al desarrollo de sistemas que requiera la administración pública, basados en tecnología de punta, conservando los criterios de estandarización para su optimización, así como diseñar y administrar la infraestructura de redes de telecomunicaciones, que permitan hacer eficiente la gestión interna y contribuir al mejoramiento en la prestación de los servicios públicos.
DEPENDENCIA GENERAL: A00 PRESIDENCIA MUNICIPAL
DEPENDENCIA AUXILIAR: E02 INFORMÁTICA

ESTRUCTURA DEL INDICADOR
NOMBRE DEL INDICADOR: Porcentaje de avance en la prestación de servicios a través de medios electrónicos.
FORMULA DE CALCULO: ((Total de trámites municipales en línea / Total de trámites municipales por subir a la web)) *100
INTERPRETACION: Nos dará a conocer los trámites implementados en medios electrónicos
DIMENSION QUE ATIENDE: EFICIENCIA **FRECUENCIA DE MEDICION:**
DESCRIPCION DEL FACTOR DE COMPARACION: Se pretende realizar las actualizaciones de las aplicaciones web para los diversos trámites en línea del H. Ayuntamiento de Naucalpan **LINEA BASE:** 0
ÁMBITO GEOGRÁFICO: Naucalpan de Juárez **COBERTURA:** 834,434

VARIABLE DEL INDICADOR	UNIDAD DE MEDIDA	OPERACION	META ANUAL	AVANCE TRIMESTRAL				AVANCE ACUMULADO			
				PROGRAMADO	%	ALCANZADO	%	PROGRAMADO	%	ALCANZADO	%
Total de trámites municipales en línea	Trámite en Línea	VALOR ACTUAL	12	12	100%	12	100%	12	100%	12	100%
Total de trámites municipales por subir a la web	Tramites identificados	VALOR ACTUAL	12	12	100%	12	100%	12	100%	12	100%

DESCRIPCION DE LA META ANUAL:
 Se pretende realizar las actualizaciones de las aplicaciones web para los diversos trámites en línea del H. Ayuntamiento de Naucalpan

META ANUAL	CUARTO TRIMESTRE				AVANCE ACUMULADO			
	PROGRAMADO	ALCANZADO	EFFECTIVO %	SEMÁFORO	PROGRAMADO	ALCANZADO	EFFECTIVO %	SEMÁFORO
12	12	12	100%	100%	12	12	100%	100%

DESCRIPCION DE RESULTADOS Y JUSTIFICACION DE CASO DE VARIACION SUPERIOR A ± 10% RESPECTO AL PROGRAMADO:
EVALUACION DEL INDICADOR:

Elaboró
ENLAQUE ADMINISTRATIVO
 MARIA DE LOS ANGELES LEDEZMA LÓPEZ
 2025-2027
 PRESIDENCIA
 COORDINACIÓN
 ADMINISTRATIVA

Validó
 JEFE DE OFICINA DE PRESIDENCIA
 JOSÉ GUADALUPE ALBA SILVA
 PRESIDENCIA



Sistema de Coordinación Hacendaria del Estado de México con sus Municipios
 Guía Metodologica para el Seguimiento y Evaluación del Plan de Desarrollo Municipal 2025



PRESUPUESTO BASADO EN RESULTADOS MUNICIPAL

MUNICIPIO	NAUCALPAN DE JUÁREZ	097	Propósito
PbRM-08b	PROGRAMA PRESUPUESTARIO		

EJE DE CAMBIO/EJE TRANSVERSAL:	EJE DE CAMBIO 1: CERO CORRUPCIÓN Y GOBIERNO DEL PUEBLO Y PARA EL PUEBLO ESTADO DE DERECHO Y AUSTERIDAD
TEMA DE DESARROLLO:	Un gobierno cercano a la gente, "el poder de servir"
PROGRAMA PRESUPUESTARIO:	01030101 Conducción de las políticas generales de gobierno
PROYECTO:	010301010201 Audiencia pública y consulta popular
OBJETIVO DEL PROGRAMA PRESUPUESTARIO:	Considera las acciones que permiten garantizar el derecho de la ciudadanía a ser escuchada por las autoridades del ayuntamiento y las que se refieren a promover la solicitud de opiniones, sugerencias y demandas de la población para ser incorporadas en los planes y programas de gobierno.
DEPENDENCIA GENERAL:	A00 PRESIDENCIA MUNICIPAL
DEPENDENCIA AUXILIAR:	101 SECRETARÍA TÉCNICA

ESTRUCTURA DEL INDICADOR	
NOMBRE DEL INDICADOR:	Tasa de variación en la participación ciudadana registrada en los mecanismos e instrumentos de participación social.
FORMULA DE CALCULO:	((Participación ciudadana registrada en los mecanismos e instrumentos de participación social para la conformación de políticas públicas municipales en el año actual / Participación ciudadana registrada en los mecanismos e instrumentos de participación social para la conformación de políticas públicas municipales en el año anterior)-1) * 100
INTERPRETACION:	Muestra el cambio en la participación ciudadana en los mecanismos de participación social, reflejando si ha aumentado o disminuido el compromiso de la población en los procesos de toma de decisiones.
DIMENSION QUE ATIENDE:	EFICIENCIA
DESCRIPCION DEL FACTOR DE COMPARACION:	Incrementar la participación ciudadana en los mecanismos e instrumentos de participación social.
ÁMBITO GEOGRÁFICO:	Naucalpan de Juárez
FRECUENCIA DE MEDICION:	N/A
LINEA BASE:	N/A
COBERTURA:	834,434

DESCRIPCIÓN DEL INDICADOR	UNIDAD DE MEDIDA	OPERACIÓN	FAMILIA	AVANCE TRIMESTRAL				AVANCE ACUMULADO			
				PROGRAMADO	ALCANZADO	EFFECTIVO %	SEMÁFORO	PROGRAMADO	ALCANZADO	EFFECTIVO %	SEMÁFORO
Participación ciudadana registrada en los mecanismos e instrumentos de participación social para la conformación de políticas públicas municipales en el año actual	Participación ciudadana	SUMABLE	1	1	100%	1	100%	1	100%	1	100%
	Participación ciudadana	SUMABLE	1	1	100%	1	100%	1	100%	1	100%
Participación ciudadana registrada en los mecanismos e instrumentos de participación social para la conformación de políticas públicas municipales en el año anterior											

Incrementar la participación ciudadana en los mecanismos e instrumentos de participación social.

META ANUAL	CUARTO TRIMESTRE							
	AVANCE TRIMESTRAL				AVANCE ACUMULADO			
	PROGRAMADO	ALCANZADO	EFFECTIVO %	SEMÁFORO	PROGRAMADO	ALCANZADO	EFFECTIVO %	SEMÁFORO
1	1	1	100%	100%	1	1	100%	100%

DESCRIPCIÓN DE RESULTADOS Y JUSTIFICACIÓN DE CASO DE VARIACIÓN SUPERIOR A ±10% RESPECTO AL O PROGRAMADO

EVALUACION DEL INDICADOR



PRESUPUESTO BASADO EN RESULTADOS MUNICIPAL

Elaboró
ENLACE ADMINISTRATIVO
MARÍA DE LOS ANGELES LEDEZMA LÓPEZ



Validó
JEFE DE OFICINA DE PRESIDENCIA
JOSÉ GUADALUPE ALBA SILVA





PRESUPUESTO BASADO EN RESULTADOS MUNICIPAL

MUNICIPIO	NAUCALPAN DE JUÁREZ	087	Próposito
PbRM-08b	FICHAS TÉCNICAS DE SEGUIMIENTO DE INDICADORES 2025 DE GESTIÓN DE RESULTADOS		

EJE DE CAMBIO/EJE TRANSVERSAL: EJE DE CAMBIO 1: CERO CORRUPCIÓN Y GOBIERNO DEL PUEBLO Y PARA EL PUEBLO ESTADO DE DERECHO Y AUSTERIDAD

TEMA DE DESARROLLO: Estado de derecho y cultura de la legalidad

PROGRAMA PRESUPUESTARIO: 01020401 Derechos humanos

PROYECTO: 010204010102 Protección y defensa de los derechos humanos

OBJETIVO DEL PROGRAMA PRESUPUESTARIO: Contempla las acciones encaminadas a atender oportuna y diligentemente los actos u omisiones de naturaleza administrativa que impliquen presuntas violaciones a los derechos humanos integrando el desarrollo de supervisiones, revisiones y visitas a centros e instituciones del sistema penitenciario, sector salud, justicia, localidades de alto y muy alto nivel de marginación y zonas de tránsito de migrantes, emitiendo, si fuere necesario las recomendaciones conducentes a una mejor protección de los derechos humanos y brindando orientación y asesoría a la población.

DEPENDENCIA GENERAL: A00 PRESIDENCIA MUNICIPAL

DEPENDENCIA AUXILIAR: 102 DERECHOS HUMANOS

NOMBRE DEL INDICADOR: Tasa de variación en el numero de personas atendidas por violación a derechos humanos

FORMULA DE CALCULO: $((\text{Número de personas atendidas por violación a sus derechos humanos en el año actual} / \text{Número de personas atendidas por violación a sus derechos humanos en el año anterior}) - 1) * 100$

INTERPRETACION: Cuantifica el incremento o disminución de personas atendidas por presuntas violaciones a sus derechos humanos este año contra el año próximo anterior

DIMENSION QUE ATIENDE: EFICIENCIA **FRECUENCIA DE MEDICION:**

DESCRIPCION DEL FACTOR DE COMPARACION: Se atenderá a la población municipal por violaciones a sus derechos humanos **LINEA BASE:** 56

ÁMBITO GEOGRÁFICO: Naucalpan de Juárez **COBERTURA:** 834,434

VARIABLE DEL INDICADOR	UNIDAD DE MEDIDA	OPERACIÓN	META ANUAL	AVANCE TRIMESTRAL				AVANCE ACUMULADO			
				PROGRAMADO	ALCANZADO	EFFECTIVO %	SEMAFORO	PROGRAMADO	ALCANZADO	EFFECTIVO %	SEMAFORO
				Número de personas atendidas por violación a sus derechos humanos en el año actual	Personas	SUMABLE	40	40	100%	40	100%
Número de personas atendidas por violación a sus derechos humanos en el año anterior	Personas	SUMABLE	56	56	100%	56	100%	56	100%	56	100%

COMPORTAMIENTO DEL INDICADOR
SE ATENDERÁ A LA POBLACIÓN MUNICIPAL POR VIOLACIONES A SUS DERECHOS HUMANOS

META ANUAL	CUARTO TRIMESTRE				AVANCE ACUMULADO			
	PROGRAMADO	ALCANZADO	EFFECTIVO %	SEMAFORO	PROGRAMADO	ALCANZADO	EFFECTIVO %	SEMAFORO
40	40	40	100%	100%	40	63	157.5%	157.5%

DESCRIPCION DE RESULTADOS Y JUSTIFICACION DE CASO DE VARIACION SUPERIOR A +/-10% RESPECTO A LO PROGRAMADO
EVALUACION DEL INDICADOR

Elaboró
ENLACE ADMINISTRATIVO
 MARÍA DEL ROSARIO DE ANGELES LEDEZMA LOPEZ
 AQUÍ GOBIERNA LA ESPERANZA
 2015-2027
 PRESIDENCIA
 COORDINACIÓN
 ADMINISTRATIVA

Validó
JEFE DE OFICINA DE PRESIDENCIA
 JOSÉ GUADALUPE ALBA SILVA
 AQUÍ GOBIERNA LA ESPERANZA
 PRESIDENCIA



PRESUPUESTO BASADO EN RESULTADOS MUNICIPAL

MUNICIPIO	NAUCALPAN DE JUÁREZ	097	Propósito
PbRM-08b FICHAS TÉCNICAS DE SEGUIMIENTO DE INDICADORES 2025 DE GESTIÓN OPERATIVOS			

EJE DE CAMBIO/EJE TRANSVERSAL: EJE DE CAMBIO 1: CERO CORRUPCIÓN Y GOBIERNO DEL PUEBLO Y PARA EL PUEBLO ESTADO DE DERECHO Y AUSTERIDAD
 TEMA DE DESARROLLO: Un gobierno cercano a la gente, "el poder de servir"
 PROGRAMA PRESUPUESTARIO: 01080301 Comunicación pública y fortalecimiento informativo
 PROYECTO: 010803010103 Difusión y comunicación institucional
 OBJETIVO DEL PROGRAMA PRESUPUESTARIO: Engloba aquellas actividades que se enfocan a difundir y comunicar a la población en general sobre las acciones gubernamentales.

DEPENDENCIA GENERAL: A00 PRESIDENCIA MUNICIPAL
 DEPENDENCIA AUXILIAR: 103 COMUNICACIÓN SOCIAL

ESTRUCTURA DEL INDICADOR

NOMBRE DEL INDICADOR: Tasa de variación de actividades de difusión sobre los valores, principios, obras y acciones del gobierno municipal.
 FORMULA DE CALCULO: ((Eventos para fortalecer la comunicación e información pública dirigida a los habitantes del municipio realizados en el año actual / Eventos para fortalecer la comunicación e información pública dirigida a los habitantes municipio realizados en el año anterior)-1) *100
 INTERPRETACION: Tasa de variación de actividades de difusión sobre los valores, principios, obras y acciones del gobierno municipal.
 DIMENSION QUE ATIENDE: EFICIENCIA FRECUENCIA DE MEDICION: 3
 DESCRIPCION DEL FACTOR DE COMPARACION: Ampliar la difusión de los valores, principios y logros del gobierno, alcanzando a más ciudadanos. LINEA BASE: 3
 ÁMBITO GEOGRÁFICO: Naucalpan de Juárez COBERTURA: 834,434

COMPORTAMIENTO DE LAS VARIABLES DURANTE EL CUARTO TRIMESTRE

VARIABLES DEL INDICADOR	UNIDAD DE MEDIDA	OPERACIÓN	META ANUAL	AVANCE TRIMESTRAL				AVANCE ACUMULADO			
				PROGRAMADO	%	ALCANZADO		PROGRAMADO	%	ALCANZADO	
Eventos para fortalecer la comunicación e información pública dirigida a los habitantes del municipio realizados en el año actual	Evento	SUMABLE	3	3	100%	4	133.33%	3	100%	4	133.33%
Eventos para fortalecer la comunicación e información pública dirigida a los habitantes del municipio realizados en el año anterior	Evento	SUMABLE	3	3	100%	4	133.33%	4	133.33%	4	100%

COMPORTAMIENTO DEL INDICADOR

DESCRIPCION DE LA META ANUAL

Ampliar la difusión de los valores, principios y logros del gobierno, alcanzando a más ciudadanos.

META ANUAL	CUARTO TRIMESTRE				AVANCE ACUMULADO			
	PROGRAMADO	ALCANZADO	EFFECTIVO %	SEMÁFORO	PROGRAMADO	ALCANZADO	EFFECTIVO %	SEMÁFORO
3	3	4	133.33%	133.33%	3	4	133.33%	133.33%

DESCRIPCION DE RESULTADOS Y JUSTIFICACION DE CASO DE VARIACION SUPERIOR A ± 10% RESPECTO A LO PROGRAMADO

EVALUACION DEL INDICADOR

Elaboró
 ENLACE ADMINISTRATIVO
 MARÍA DEL OS ANGELES LEDEZMA LÓPEZ
 AQUÍ GOBIERNA LA ESPERANZA 2025-2027
 PRESIDENCIA
 COORDINACIÓN ADMINISTRATIVA

Validó
 JEFÉ DE OFICINA DE PRESIDENCIA
 JOSÉ GUADALUPE ALBA SILVA
 PRESIDENCIA



PRESUPUESTO BASADO EN RESULTADOS MUNICIPAL

MUNICIPIO	NAUCALPAN DE JUÁREZ	097	Próposito
PbRM-08b	FICHAS TÉCNICAS DE SEGUIMIENTO DE INDICADORES 2025 DE GESTIÓN OPERATIVAS		

EJE DE CAMBIO/EJE TRANSVERSAL: EJE DE CAMBIO 1: CERO CORRUPCIÓN Y GOBIERNO DEL PUEBLO Y PARA EL PUEBLO ESTADO DE DERECHO Y AUSTERIDAD
TEMA DE DESARROLLO: Transparencia y rendición de cuentas
PROGRAMA PRESUPUESTARIO: 01080401 Transparencia
PROYECTO: 010804010101 Vinculación ciudadana con la administración pública
OBJETIVO DEL PROGRAMA PRESUPUESTARIO: Integra el conjunto de actividades encaminadas a proporcionar información gubernamental de interés a la ciudadanía, así como a mantenerla informada sobre los programas especiales, acciones y logros del quehacer gubernamental, mediante procesos de transparencia, rendición de cuentas y acceso a la información pública, que propicien una buena interacción entre la población y el gobierno, siempre garantizando la protección de los datos personales.
DEPENDENCIA GENERAL: A00 PRESIDENCIA MUNICIPAL
DEPENDENCIA AUXILIAR: 122 UNIDAD DE TRANSPARENCIA

ESTRUCTURA DEL INDICADOR

NOMBRE DEL INDICADOR: Porcentaje de solicitudes de transparencia y acceso a la información atendidas
FORMULA DE CALCULO: $((\text{Solicitudes de transparencia y acceso a la información atendidas} / \text{Solicitudes de transparencia y acceso a la información presentadas})) * 100$
INTERPRETACION: Número de solicitudes cumplidas
DIMENSION QUE ATIENDE: EFICIENCIA **FRECUENCIA DE MEDICION:**
DESCRIPCION DEL FACTOR DE COMPARACION: Conocer el número de solicitudes de información que fueron solicitados **LINEA BASE:** 0
ÁMBITO GEOGRÁFICO: Naucalpan de Juárez **COBERTURA:** 834.434

COMPORTAMIENTO DE LAS VARIABLES DURANTE EL CUARTO TRIMESTRE

VARIABLES DEL INDICADOR	UNIDAD DE MEDIDA	OPERACIÓN	META ANUAL	AVANCE TRIMESTRAL				AVANCE ACUMULADO			
				PROGRAMADO	%	ALCANZADO	%	PROGRAMADO	%	ALCANZADO	%
Solicitudes de transparencia y acceso a la información atendidas	Solicitud atendida	SUMABLE	1200	1200	100%	809	67.42%	1200	100%	809	67.42%
Solicitudes de transparencia y acceso a la información presentadas	Solicitud presentada	SUMABLE	1200	1200	100%	809	67.42%	1200	100%	809	67.42%

COMPORTAMIENTO DEL INDICADOR

DESCRIPCION DE LA META ANUAL

Conocer el número de solicitudes de información que fueron solicitados

META ANUAL	CUARTO TRIMESTRE				AVANCE ACUMULADO			
	PROGRAMADO	ALCANZADO	EFFECTIVO %	SEMÁFORO	PROGRAMADO	ALCANZADO	EFFECTIVO %	SEMÁFORO
1200	1200	809	67.42%	67.42%	1200	809	67.42%	67.42%

DESCRIPCION DE RESULTADOS Y JUSTIFICACION DE CASO DE VARIACION SUPERIOR A ± 10% RESPECTO A LO PROGRAMADO

Los ciudadanos realizaron menos solicitudes de las previstas ya que la satisfacción de los servicios públicos fueron mayores

EVALUACION DEL INDICADOR

Elaboró
ENLACE ADMINISTRATIVO
 MARIA DE LOS ANGELES LOPEZ MORALES
 AQUÍ GOBIERNA LA ESPERANZA 2015-2027
 PRESIDENCIA
 COORDINACIÓN
 ADMINISTRATIVA

Validó
JEFE DE OFICINA DE PRESIDENCIA
 JOSÉ GUADALUPE ALBA SILVA
 AQUÍ GOBIERNA LA ESPERANZA 2015-2027
 PRESIDENCIA



PRESUPUESTO BASADO EN RESULTADOS MUNICIPAL

MUNICIPIO:	NADICALPAN DE JUÁREZ	087	Componente:
PbRM-08b	FICHAS TÉCNICAS DE SEGUIMIENTO DE INDICADORES 2025 DE GESTIÓN O ESTRATÉGICOS		

EJE DE CAMBIO/EJE TRANSVERSAL: EJE DE CAMBIO 1: CERO CORRUPCIÓN Y GOBIERNO DEL PUEBLO Y PARA EL PUEBLO ESTADO DE DERECHO Y AUSTERIDAD

TEMA DE DESARROLLO: Transparencia y rendición de cuentas

PROGRAMA PRESUPUESTARIO: 01050205 Planeación y presupuesto basado en resultados

PROYECTO: 010502050107 Planeación y evaluación para el desarrollo municipal

OBJETIVO DEL PROGRAMA PRESUPUESTARIO: Comprende el conjunto de actividades para la coordinación, participación, elaboración, actualización e instrumentación del Plan de Desarrollo Municipal y planes y programas que de él se deriven; asimismo incluye las actividades asociadas a la operación del Sistema de Coordinación Hacendaria del Estado de México; así como la definición de los mecanismos necesarios para facilitar el proceso de planeación, programación, presupuestación y evaluación de las dependencias y organismos municipales para en su caso; analizar, operar y emitir reportes sobre el Sistema de Evaluación del Desempeño municipal.

DEPENDENCIA GENERAL: A00 PRESIDENCIA MUNICIPAL

DEPENDENCIA AUXILIAR: S00 UNIDAD DE INFORMACIÓN, PLANEACIÓN, PROGRAMACIÓN Y EVALUACIÓN

ESTRUCTURA DEL INDICADOR

NOMBRE DEL INDICADOR: Porcentaje de matrices de indicadores de resultados bajo la MML adoptadas

FORMULA DE CALCULO: ((Matrices de indicadores por resultados adoptadas por el municipio / Matrices de Indicadores por resultados aprobadas)) *100

INTERPRETACION: Conocer el número de matrices de indicadores de resultados bajo la MML adoptadas

DIMENSION QUE ATIENDE: EFICIENCIA

DESCRIPCION DEL FACTOR DE COMPARACION: Conocer el número de evaluaciones efectuadas al Plan de Desarrollo Municipal

ÁMBITO GEOGRÁFICO: Naucalpan de Juárez

FRECUENCIA DE MEDICION: ANUAL

LINEA BASE:

COBERTURA: 834,434

COMPORTAMIENTO DE LAS VARIABLES DURANTE EL CUARTO TRIMESTRE

VARIABLE DEL INDICADOR	UNIDAD DE MEDIDA	OPERACIÓN	META ANUAL	AVANCE TRIMESTRAL				AVANCE ACUMULADO			
				PROGRAMADO	%	ALCANZADO	%	PROGRAMADO	%	ALCANZADO	%
Matrices de indicadores por resultados adoptadas por el municipio	MIR	SUMABLE	49	49	100%	49	100%	49	100%	49	100%
Matrices de Indicadores por resultados aprobadas	MIR	SUMABLE	49	49	100%	49	100%	49	100%	49	100%

COMPORTAMIENTO DEL INDICADOR

DESCRIPCION DE LA META ANUAL:

Conocer el número de evaluaciones efectuadas al Plan de Desarrollo Municipal

CUARTO TRIMESTRE

META ANUAL	AVANCE TRIMESTRAL				AVANCE ACUMULADO			
	PROGRAMADO	ALCANZADO	EFFECTIVO %	SEMÁFORO	PROGRAMADO	ALCANZADO	EFFECTIVO %	SEMÁFORO
49	49	49	100%	100%	49	49	100%	100%

DESCRIPCION DE RESULTADOS Y JUSTIFICACION DE CASO DE VARIACION SUPERIOR A ±10% RESPECTO A LO PROGRAMADO

EVALUACION DEL INDICADOR

Elaboró

ENLACE ADMINISTRATIVO

MARIA DE LOS ANGELES LEDEZMA LÓPEZ






PRESIDENCIA
COORDINACIÓN
ADMINISTRATIVA

Validó

JEFE DE OFICINA DE PRESIDENCIA

JOSÉ GUADALUPE ALBA SILVA

AQUÍ GOBERNA LA ESPERANZA
2023-2027

PRESIDENCIA



PRESUPUESTO BASADO EN RESULTADOS MUNICIPAL

MUNICIPIO: NAUCALPAN DE JUAREZ Componente: 087

PbRM-08b FICHAS TÉCNICAS DE SEGUIMIENTO DE INDICADORES 2025 DE GESTIÓN O ENTREGABLES

EJE DE CAMBIO/EJE TRANSVERSAL: EJE DE CAMBIO 1: CERO CORRUPCIÓN Y GOBIERNO DEL PUEBLO Y PARA EL PUEBLO ESTADO DE DERECHO Y AUSTERIDAD

TEMA DE DESARROLLO: Un gobierno cercano a la gente, "el poder de servir"

PROGRAMA PRESUPUESTARIO: 01080201 Administración del sistema estatal de información estadística y geográfica

PROYECTO: 010802010102 Servicios e Información estadística estatal y municipal

OBJETIVO DEL PROGRAMA PRESUPUESTARIO: Comprende las actividades enfocadas a la recopilación, análisis, procesamiento, integración, producción y actualización de la información demográfica, social y económica para orientar el diseño de las políticas, estrategias y líneas de acción que coadyuvan en la planeación del desarrollo de la Entidad y sus municipios.

DEPENDENCIA GENERAL: A00 PRESIDENCIA MUNICIPAL

DEPENDENCIA AUXILIAR: S00 UNIDAD DE INFORMACIÓN, PLANEACIÓN, PROGRAMACIÓN Y EVALUACIÓN

ESTRUCTURA DEL INDICADOR

NOMBRE DEL INDICADOR: Porcentaje de reportes geo referenciados emitidos

FORMULA DE CALCULO: ((Reportes geo referenciados emitidos / Reportes geo referenciados programados)) *100

INTERPRETACION: Programación y emisión de reportes georeferenciados

DIMENSION QUE ATIENDE: EFICIENCIA FRECUENCIA DE MEDICION: SEMESTRAL

DESCRIPCION DEL FACTOR DE COMPARACION: Reportes georeferenciados realizados LINEA BASE:

ÁMBITO GEOGRÁFICO: Naucalpan de Juárez COBERTURA: 834,434

COMPORTAMIENTO DE LAS VARIABLES DURANTE EL CUARTO TRIMESTRE

VARIABLES DEL INDICADOR	UNIDAD DE MEDIDA	OPERACIÓN	META ANUAL	AVANCE TRIMESTRAL				AVANCE ACUMULADO			
				PROGRAMADO	%	ALCANZADO	%	PROGRAMADO	%	ALCANZADO	%
Reportes geo referenciados emitidos	Documento	SUMABLE	1	1	100%	1	100%	1	100%	1	100%
Reportes geo referenciados programados	Documento	SUMABLE	1	1	100%	1	100%	1	100%	1	100%

COMPORTAMIENTO DEL INDICADOR

Reportes georeferenciados realizados

CUARTO TRIMESTRE

META ANUAL	AVANCE TRIMESTRAL				AVANCE ACUMULADO			
	PROGRAMADO	ALCANZADO	EFFECTIVO %	SEMÁFORO	PROGRAMADO	ALCANZADO	EFFECTIVO %	SEMÁFORO
1	1	1	100%	100%	1	1	100%	100%

DESCRIPCION DE RESULTADOS Y JUSTIFICACION DE CASO DE VARIACION SUPERIOR A 10% RESPECTO A LO PROGRAMADO

EVALUACION DEL INDICADOR

Elaboró
ENLACE ADMINISTRATIVO
MARÍA DE LOS ANGELES LEDEZMA LÓPEZ
PRESIDENCIA COORDINACIÓN ADMINISTRATIVA

Validó
JEFE DE OFICINA DE PRESIDENCIA
JOSÉ GUADALUPE ALBA SILVA
PRESIDENCIA



PRESUPUESTO BASADO EN RESULTADOS MUNICIPAL

MUNICIPIO: NAUCALPAN DE JUÁREZ 097

Componente:

PbRM-08b

FICHAS TÉCNICAS DE SEGUIMIENTO DE INDICADORES 2025 DE GESTIÓN O TRANSACCIONES

EJE DE CAMBIO/EJE TRANSVERSAL: EJE DE CAMBIO 1: CERO CORRUPCIÓN Y GOBIERNO DEL PUEBLO Y PARA EL PUEBLO ESTADO DE DERECHO Y AUSTERIDAD

TEMA DE DESARROLLO: Un gobierno cercano a la gente, "el poder de servir"

PROGRAMA PRESUPUESTARIO: 01080501 Gobierno electrónico

PROYECTO: 010805010103 Innovación gubernamental con tecnologías de información

OBJETIVO DEL PROGRAMA PRESUPUESTARIO: Incluye el conjunto de acciones tendientes a impulsar el gobierno electrónico; contribuir a la automatización de procesos, de sistemas prioritarios y al desarrollo de sistemas que requiera la administración pública, basados en tecnología de punta, conservando los criterios de estandarización para su optimización, así como diseñar y administrar la infraestructura de redes de telecomunicaciones, que permitan hacer eficiente la gestión interna y contribuir al mejoramiento en la prestación de los servicios públicos.

DEPENDENCIA GENERAL: A00 PRESIDENCIA MUNICIPAL

DEPENDENCIA AUXILIAR: E02 INFORMÁTICA

ESTRUCTURA DEL INDICADOR

NOMBRE DEL INDICADOR: Porcentaje de procedimientos simplificados enfocados a la prestación de servicios electrónicos.

FORMULA DE CALCULO: ((Total de procedimientos simplificados enfocados a la prestación de servicios electrónicos / Total de procedimientos identificados de prestación de servicios electrónicos)) * 100

INTERPRETACION: Nos dará a conocer los procedimientos implementados en medios electrónicos

DIMENSION QUE ATIENDE: EFICIENCIA FRECUENCIA DE MEDICION: SEMESTRAL

DESCRIPCION DEL FACTOR DE COMPARACION: Conocer el número de procedimientos simplificados enfocados a la prestación de servicios electrónicos. LINEA BASE: COBERTURA: 834,434

ÁMBITO GEOGRÁFICO: Naucalpan de Juárez

COMPORTAMIENTO DE LAS VARIABLES DURANTE EL CUARTO TRIMESTRE

VARIABLE DEL INDICADOR	UNIDAD DE MEDIDA	OPERACIÓN	META ANUAL	AVANCE TRIMESTRAL				AVANCE ACUMULADO			
				PROGRAMADO	%	ALCANZADO	%	PROGRAMADO	%	ALCANZADO	%
Total de procedimientos simplificados enfocados a la prestación de servicios electrónicos	Procedimientos	SUMABLE	10	10	100%	10	100%	10	100%	10	100%
Total de procedimientos identificados de prestación de servicios electrónicos	Procedimientos	SUMABLE	10	10	100%	10	100%	10	100%	10	100%

COMPORTAMIENTO DEL INDICADOR

DESCRIPCION DEL FACTOR DE COMPARACION: Conocer el número de procedimientos simplificados enfocados a la prestación de servicios electrónicos.

CUARTO TRIMESTRE

META ANUAL	AVANCE TRIMESTRAL				AVANCE ACUMULADO			
	PROGRAMADO	ALCANZADO	EFFECTIVO %	SEMÁFORO	PROGRAMADO	ALCANZADO	EFFECTIVO %	SEMÁFORO
10	10	10	100%	100%	10	10	100%	100%

DESCRIPCION DE RESULTADOS Y JUSTIFICACION DE CASO DE VARIACION SUPERIOR A 10% REPEETIDA Y/O EN UN 75% Y 100%

EVALUACION DEL INDICADOR

Elaboró
ENLACE ADMINISTRATIVO
MARÍA DE LOS ANGELES LEDEZMA LÓPEZ
AQUÍ GOBERNA LA ESPERANZA 2015-2027



PRESIDENCIA COORDINACIÓN ADMINISTRATIVA

Validó
JEFE DE OFICINA DE PRESIDENCIA
JOSÉ GUADALUPE ALBA SILVA



PRESIDENCIA



PRESUPUESTO BASADO EN RESULTADOS MUNICIPAL

MUNICIPIO: NAUCALPAN DE JUÁREZ 087 Componente:

PbRM-08b FICHAS TÉCNICAS DE SEGUIMIENTO DE INDICADORES 2025 DE GESTIÓN O ESTRATÉGICOS

EJE DE CAMBIO/EJE TRANSVERSAL: EJE DE CAMBIO 1: CERO CORRUPCIÓN Y GOBIERNO DEL PUEBLO Y PARA EL PUEBLO ESTADO DE DERECHO Y AUSTERIDAD
 TEMA DE DESARROLLO: Un gobierno cercano a la gente, "el poder de servir"
 PROGRAMA PRESUPUESTARIO: 01080501 Gobierno electrónico
 PROYECTO: 010805010103 Innovación gubernamental con tecnologías de información
 OBJETIVO DEL PROGRAMA PRESUPUESTARIO: Incluye el conjunto de acciones tendientes a impulsar el gobierno electrónico, contribuir a la automatización de procesos, de sistemas prioritarios y al desarrollo de sistemas que requiera la administración pública, basados en tecnología de punta, conservando los criterios de estandarización para su optimización, así como diseñar y administrar la infraestructura de redes de telecomunicaciones, que permitan hacer eficiente la gestión interna y contribuir al mejoramiento en la prestación de los servicios públicos.
 DEPENDENCIA GENERAL: A00 PRESIDENCIA MUNICIPAL
 DEPENDENCIA AUXILIAR: E02 INFORMÁTICA

ESTRUCTURA DEL INDICADOR

NOMBRE DEL INDICADOR: Porcentaje de cumplimiento en los mantenimientos realizados a las TIC's
 FORMULA DE CALCULO: ((Mantenimientos realizados a las TIC'S / Total de mantenimientos a las TIC's programados)) *100
 INTERPRETACION: Nos dará a conocer la efectividad en el cumplimiento de los mantenimientos a las TIC's
 DIMENSION QUE ATIENDE: EFICIENCIA FRECUENCIA DE MEDICION: TRIMESTRAL
 DESCRIPCION DEL FACTOR DE COMPARACION: Mantenimientos realizados a las TIC's LINEA BASE:
 ÁMBITO GEOGRÁFICO: Naucalpan de Juárez COBERTURA: 834,434

COMPORTAMIENTO DE LAS VARIABLES DURANTE EL CUARTO TRIMESTRE

VARIABLE DEL INDICADOR	UNIDAD DE MEDIDA	OPERACIÓN	META ANUAL	AVANCE TRIMESTRAL				AVANCE ACUMULADO			
				PROGRAMADO	N	ALCANZADO	%	PROGRAMADO	N	ALCANZADO	%
Mantenimientos realizados a las TIC'S	Mantenimiento	SUMABLE	100	25	25%	75	300%	100	100%	100	100%
Total de mantenimientos a las TIC's programados	Mantenimientos	SUMABLE	100	25	25%	50	200%	100	100%	100	100%

COMPORTAMIENTO DEL INDICADOR

DESCRIPCION DE LA META ANUAL: Mantenimientos realizados a las TIC's

META ANUAL	CUARTO TRIMESTRE				AVANCE ACUMULADO			
	PROGRAMADO	ALCANZADO	EFFECTIVO %	SEMÁFORO	PROGRAMADO	ALCANZADO	EFFECTIVO %	SEMÁFORO
100	25	75	150%	300%	100	100	100%	100%

DESCRIPCION DE RESULTADOS Y JUSTIFICACION DE CASO DE VARIACION SUPERIOR A 10% RESPECTO A LO PROGRAMADO

EVALUACION DEL INDICADOR

Elaboró
 ENLACE ADMINISTRATIVO
 MARÍA DE LOS ANGELES LEDEZMA LOPEZ

Validó
 JEFE DE OFICINA DE PRESIDENCIA
 JOSÉ GUADALUPE ALBA SILVA



PRESUPUESTO BASADO EN RESULTADOS MUNICIPAL

MUNICIPIO: NAUCALPAN DE JUÁREZ Componente: 087

PbRM-08b FICHAS TÉCNICAS DE SEGUIMIENTO DE INDICADORES 2025 DE GESTIÓN OPERATIVOS

EJE DE CAMBIO/EJE TRANSVERSAL: EJE DE CAMBIO 1: CERO CORRUPCIÓN Y GOBIERNO DEL PUEBLO Y PARA EL PUEBLO ESTADO DE DERECHO Y AUSTERIDAD
TEMA DE DESARROLLO: Un gobierno cercano a la gente, "el poder de servir"
PROGRAMA PRESUPUESTARIO: 01080501 Gobierno electrónico
PROYECTO: 010805010103 Innovación gubernamental con tecnologías de información
OBJETIVO DEL PROGRAMA PRESUPUESTARIO: Incluye el conjunto de acciones tendientes a impulsar el gobierno electrónico, contribuir a la automatización de procesos, de sistemas prioritarios y al desarrollo de sistemas que requiera la administración pública, basados en tecnología de punta, conservando los criterios de estandarización para su optimización, así como diseñar y administrar la infraestructura de redes de telecomunicaciones, que permitan hacer eficiente la gestión interna y contribuir al mejoramiento en la prestación de los servicios públicos.
DEPENDENCIA GENERAL: A00 PRESIDENCIA MUNICIPAL
DEPENDENCIA AUXILIAR: E02 INFORMÁTICA

ESTRUCTURA DEL INDICADOR

NOMBRE DEL INDICADOR: Porcentaje de cursos de capacitación sobre e- gobierno impartidos.
FORMULA DE CALCULO: ((Cursos impartidos / Cursos programados)) * 100
INTERPRETACION: Nds dará a conocer el total de cursos impartidos en e- Gobierno
DIMENSION QUE ATIENDE: EFICIENCIA FRECUENCIA DE MEDICION: TRIMESTRAL
DESCRIPCION DEL FACTOR DE COMPARACION: Ofrecer cursos de capacitación sobre e-gobierno LINEA BASE:
ÁMBITO GEOGRÁFICO: Naucalpan de Juárez COBERTURA: 834,434

COMPORTAMIENTO DE LAS VARIABLES DURANTE EL CUARTO TRIMESTRE

Table with columns: VARIABLE DEL INDICADOR, UNIDAD DE MEDIDA, OPERACIÓN, META ANUAL, AVANCE TRIMESTRAL (PROGRAMADO, ALCANZADO, EFECTIVO %), AVANCE ACUMULADO (PROGRAMADO, ALCANZADO, EFECTIVO %). Rows include Cursos impartidos and Cursos programados.

COMPORTAMIENTO DEL INDICADOR

DESCRIPCION DEL FACTOR DE COMPARACION: Ofrecer cursos de capacitación sobre e-gobierno

CUARTO TRIMESTRE

Summary table for the 4th quarter with columns: META ANUAL, AVANCE TRIMESTRAL (PROGRAMADO, ALCANZADO, EFECTIVO %, SEMÁFORO), AVANCE ACUMULADO (PROGRAMADO, ALCANZADO, EFECTIVO %, SEMÁFORO).

DESCRIPCION DE RESULTADOS Y JUSTIFICACION DE CASO DE VARIACION SUPERIOR A 10% Y EN RESPECTO A LO PROGRAMADO

EVALUACION DEL INDICADOR

Elaboró: ENLACE ADMINISTRATIVO, MARÍA DE LOS ANGELES LEDEZMA LÓPEZ. Includes official stamp of the Administrative Coordination Presidency and a signature.

Validó: JEFE DE OFICINA DE PRESIDENCIA, JOSÉ GUADALUPE ALBA SILVA. Includes official stamp of the Presidency and a signature.



PRESUPUESTO BASADO EN RESULTADOS MUNICIPAL

MUNICIPIO: NAUCALPAN DE JUÁREZ 087

Component:

PbRM-08b FICHAS TÉCNICAS DE SEGUIMIENTO DE INDICADORES 2024 DE GERENCIA EN MATERIA DE

EJE DE CAMBIO/EJE TRANSVERSAL: EJE DE CAMBIO 1: CERO CORRUPCIÓN Y GOBIERNO DEL PUEBLO Y PARA EL PUEBLO ESTADO DE DERECHO Y AUSTERIDAD

TEMA DE DESARROLLO: Un gobierno cercano a la gente, "el poder de servir"

PROGRAMA PRESUPUESTARIO: 01080501 Gobierno electrónico

PROYECTO: 010805010103 Innovación gubernamental con tecnologías de información

OBJETIVO DEL PROGRAMA PRESUPUESTARIO: Incluye el conjunto de acciones tendientes a impulsar el gobierno electrónico; contribuir a la automatización de procesos, de sistemas prioritarios y al desarrollo de sistemas que requiera la administración pública, basados en tecnología de punta, conservando los criterios de estandarización para su optimización, así como diseñar y administrar la infraestructura de redes de telecomunicaciones, que permitan hacer eficiente la gestión interna y contribuir al mejoramiento en la prestación de los servicios públicos.

DEPENDENCIA GENERAL: A00 PRESIDENCIA MUNICIPAL

DEPENDENCIA AUXILIAR: E02 INFORMÁTICA

NOMBRE DEL INDICADOR: Porcentaje de avance en la digitalización documental.

FORMULA DE CALCULO: ((Avance por unidad administrativa en la digitalización documental / Avance programado en digitalización documental por unidad administrativa) *100

INTERPRETACION: Nos dará a conocer el avance en digitalización documental

DIMENSION QUE ATIENDE: EFICIENCIA FRECUENCIA DE MEDICION: TRIMESTRAL

DESCRIPCION DEL FACTOR DE COMPARACION: Avance de digitalización documental LINEA BASE:

ÁMBITO GEOGRÁFICO: Naucalpan de Juárez COBERTURA: 834,434

VARIABLES DEL INDICADOR	UNIDAD DE MEDIDA	OPERACION	META ANUAL	AVANCE TRIMESTRAL				AVANCE ACUMULADO			
				PROGRAMADO	%	ALCANZADO	%	PROGRAMADO	%	ALCANZADO	%
Avance por unidad administrativa en la digitalización documental	Documento Digitalizado	SUMABLE	10	5	50%	5	100%	10	100%	5	50%
Avance programado en digitalización documental por unidad administrativa	Documento Digitalizado	SUMABLE	10	5	50%	5	100%	10	100%	5	50%

Avance de digitalización documental

	TRIMESTRE				AVANCE ACUMULADO			
	PROGRAMADO	ALCANZADO	EFFECTIVO %	SEMÁFORO	PROGRAMADO	ALCANZADO	EFFECTIVO %	SEMÁFORO
10	5	5	100%	100%	10	5	50%	50%

Elaboró
ENLACE ADMINISTRATIVO
MARIA DE LOS ANGELES LIEZMA LÓPEZ




Valido
JEFE DE OFICINA DE PRESIDENCIA
JOSÉ GUADALUPE ALBA SILVA






PRESUPUESTO BASADO EN RESULTADOS MUNICIPAL

Municipio: NAUCALPAN DE JUÁREZ

Componente:

PbRM-08b

EJE DE CAMBIO/EJE TRANSVERSAL:

EJE DE CAMBIO 1: CERO CORRUPCIÓN Y GOBIERNO DEL PUEBLO Y PARA EL PUEBLO ESTADO DE DERECHO Y AUSTERIDAD

TEMA DE DESARROLLO:

Un gobierno cercano a la gente, "el poder de servir"

PROGRAMA PRESUPUESTARIO:

01030101 Conducción de las políticas generales de gobierno

PROYECTO:

010301010201 Audiencia pública y consulta popular

OBJETIVO DEL PROGRAMA PRESUPUESTARIO:

Considera las acciones que permiten garantizar el derecho de la ciudadanía a ser escuchada por las autoridades del ayuntamiento y las que se refieren a promover la solicitud de opiniones, sugerencias y demandas de la población para ser incorporadas en los planes y programas de gobierno.

DEPENDENCIA GENERAL:

A00 PRESIDENCIA MUNICIPAL

DEPENDENCIA AUXILIAR:

101 SECRETARÍA TÉCNICA

NOMBRE DEL INDICADOR:

Porcentaje de demandas ciudadanas para la construcción de las políticas públicas municipales atendidas.

FORMULA DE CALCULO:

((Demandas ciudadanas para la construcción de las políticas públicas municipales atendidas / Demandas ciudadanas para la construcción de políticas públicas municipales registradas)) *100

INTERPRETACION:

Proporción de demandas ciudadanas que han sido atendidas en el proceso de construcción de las políticas públicas municipales, reflejando el grado de respuesta y atención a las necesidades de la comunidad.

DIMENSION QUE ATIENDE:

EFICIENCIA

FRECUENCIA DE MEDICION:

SEMESTRAL

DESCRIPCION DEL FACTOR DE COMPARACION:

Atender las demandas ciudadanas en la construcción de políticas públicas municipales.

LINEA BASE:

COBERTURA:

834,434

ÁMBITO GEOGRÁFICO:

Naucalpan de Juárez

COMPORTAMIENTO DE LAS VARIABLES DURANTE EL CUARTO TRIMESTRE

VARIABLES DEL INDICADOR	UNIDAD DE MEDIDA	OPERACION	META ANUAL	AVANCE TRIMESTRAL				AVANCE ANUAL			
				PROGRAMADO	%	ACTUAL	%	PROGRAMADO	%	ACTUAL	%
Demandas ciudadanas para la construcción de las políticas públicas municipales atendidas	Demandas ciudadanas	SUMABLE	180	90	50%	90	100%	180	100%	180	100%
Demandas ciudadanas para la construcción de políticas públicas municipales registradas	Demandas ciudadanas	SUMABLE	180	90	50%	90	100%	180	100%	180	100%

Atender las demandas ciudadanas en la construcción de políticas públicas municipales.

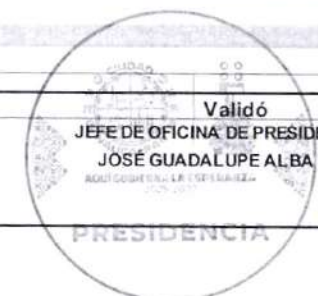
META ANUAL	COMPORTAMIENTO DE LAS VARIABLES DURANTE EL CUARTO TRIMESTRE				COMPORTAMIENTO DE LAS VARIABLES DURANTE EL CUARTO TRIMESTRE			
	PROGRAMADO	ALCANZADO	EFFECTIVO %	SEMÁFORO	PROGRAMADO	ALCANZADO	EFFECTIVO %	SEMÁFORO
180	90	90	100%	100%	180	180	100%	100%

Elaboró
ENLACE ADMINISTRATIVO
MARÍA DE LOS ANGELES LEDEZMA LÓPEZ



PRESIDENCIA COORDINACIÓN ADMINISTRATIVA

Validó
JEFE DE OFICINA DE PRESIDENCIA
JOSÉ GUADALUPE ALBA SILVA



PRESIDENCIA



PRESUPUESTO BASADO EN RESULTADOS MUNICIPAL

MUNICIPIO:	NAUCALPAN DE JUÁREZ	Componente:	
PbRM-08b	FICHAS TÉCNICAS DE SEGUIMIENTO DE INDICADORES 2025 DE GESTIÓN OPERATIVAS		

EJE DE CAMBIO/EJE TRANSVERSAL: EJE DE CAMBIO 1: CERO CORRUPCIÓN Y GOBIERNO DEL PUEBLO Y PARA EL PUEBLO ESTADO DE DERECHO Y AUSTERIDAD

TEMA DE DESARROLLO: Estado de derecho y cultura de la legalidad

PROGRAMA PRESUPUESTARIO: 01020401 Derechos humanos

PROYECTO: 010204010101 Investigación, capacitación, promoción y divulgación de los derechos humanos

OBJETIVO DEL PROGRAMA PRESUPUESTARIO: Comprende las actividades de investigación y docencia, como mecanismos para fortalecer la capacitación, promoción, difusión y divulgación entre la sociedad civil y las instituciones públicas que consoliden el conocimiento en derechos humanos y los servicios que se ofrecen en la materia.

DEPENDENCIA GENERAL: A00 PRESIDENCIA MUNICIPAL

DEPENDENCIA AUXILIAR: 102 DERECHOS HUMANOS

ESTRUCTURA DEL INDICADOR:

NOMBRE DEL INDICADOR: Porcentaje de capacitaciones en materia de derechos humanos

FORMULA DE CALCULO: ((Capacitaciones en materia de derechos humanos programadas / Capacitaciones en materia de derechos humanos programadas)) * 100

INTERPRETACION: Muestra el porcentaje de avance en las capacitaciones realizadas contra las programadas

DIMENSION QUE ATIENDE: EFICIENCIA

DESCRIPCION DEL FACTOR DE COMPARACION: Se realizaran capacitaciones en materia de derechos humanos

ÁMBITO GEOGRÁFICO: Naucalpan de Juárez

FRECUENCIA DE MEDICION: TRIMESTRAL

LINEA BASE:

COBERTURA: 834,434

COMPORTAMIENTO DE LAS VARIABLES DURANTE EL CUARTO TRIMESTRE

VARIABLES DEL INDICADOR	UNIDAD DE MEDIDA	OPERACIÓN	META ANUAL	AVANCE TRIMESTRAL				AVANCE ACUMULADO			
				PROGRAMADO	ALCANZADO	EFFECTIVO %	SEMÁFORO	PROGRAMADO	ALCANZADO	EFFECTIVO %	SEMÁFORO
Capacitaciones en materia de derechos humanos programadas	Capacitaciones	SUMABLE	48	12	25%	12	100%	48	100%	47	97.92%
Capacitaciones en materia de derechos humanos programadas	Capacitaciones	SUMABLE	48	12	25%	12	100%	48	100%	48	100%

COMPORTAMIENTO DEL INDICADOR:

Se realizaran capacitaciones en materia de derechos humanos

CUARTO TRIMESTRE

META ANUAL	AVANCE TRIMESTRAL				AVANCE ACUMULADO			
	PROGRAMADO	ALCANZADO	EFFECTIVO %	SEMÁFORO	PROGRAMADO	ALCANZADO	EFFECTIVO %	SEMÁFORO
48	12	12	100%	100%	48	47	97.92%	97.92%

DESCRIPCION DE RESULTADOS Y JUSTIFICACION DE CASO DE VARIACION SUPERIOR A 1.0% CON RESPECTO A LO PROGRAMADO:

COMentarios de Evaluación del Indicador:

Elaboró

ELABORACIÓN ADMINISTRATIVA

MARÍA DEL OS ANGELES LEDEZMA LOPEZ

Presidencia
COORDINACIÓN
ADMINISTRATIVA

Validó

JEFE DE OFICINA DE PRESIDENCIA

JOSÉ GUADALUPE ALBA SILVA

Presidencia



PRESUPUESTO BASADO EN RESULTADOS MUNICIPAL

MUNICIPIO	NAUCALPAN DE JUÁREZ	097
-----------	---------------------	-----

Component:

PbRM-08b FICHAS TÉCNICAS DE SEGUIMIENTO DE INDICADORES 2024 DE GESTIÓN ESTRATÉGICA

EJE DE CAMBIO/EJE TRANSVERSAL: EJE DE CAMBIO 1: CERO CORRUPCIÓN Y GOBIERNO DEL PUEBLO Y PARA EL PUEBLO ESTADO DE DERECHO Y AUSTERIDAD

TEMA DE DESARROLLO: Estado de derecho y cultura de la legalidad

PROGRAMA PRESUPUESTARIO: 01020401 Derechos humanos

PROYECTO: 010204010102 Protección y defensa de los derechos humanos

OBJETIVO DEL PROGRAMA PRESUPUESTARIO: Contempla las acciones encaminadas a atender oportuna y diligentemente los actos u omisiones de naturaleza administrativa que impliquen presuntas violaciones a los derechos humanos integrando el desarrollo de supervisiones, revisiones y visitas a centros e instituciones del sistema penitenciario, sector salud, justicia, localidades de alto y muy alto nivel de marginación y zonas de tránsito de migrantes, emitiendo, si fuere necesario las recomendaciones conducentes a una mejor protección de los derechos humanos y brindando orientación y asesoría a la población.

DEPENDENCIA GENERAL: A00 PRESIDENCIA MUNICIPAL

DEPENDENCIA AUXILIAR: 102 DERECHOS HUMANOS

ESTRUCTURA DE UNIDADES

NOMBRE DEL INDICADOR: Porcentaje de seguimiento a casos de presuntas violaciones a los derechos humanos

FORMULA DE CALCULO: ((Casos por presuntas violaciones a derechos humanos concluidos / Casos por presuntas violaciones a derechos humanos recibidos)) * 100

INTERPRETACION: Muestra la cantidad de quejas iniciadas contra la cantidad de quejas concluidos

DIMENSION QUE ATIENDE: EFICIENCIA

DESCRIPCION DEL FACTOR DE COMPARACION: Se dará seguimiento a las quejas recibidas por presuntas violaciones a los derechos humanos

ÁMBITO GEOGRÁFICO: Naucalpan de Juárez

FRECUENCIA DE MEDICION: TRIMESTRAL

LINEA BASE:

COBERTURA: 834,434

COMPORTAMIENTO DE LAS VARIABLES DURANTE EL CUARTO TRIMESTRE

VARIABLES DEL INDICADOR	UNIDAD DE MEDIDA	OPERACION	META ANUAL	AVANCE TRIMESTRAL				AVANCE ACUMULADO			
				PROGRAMADO	%	ALCANZADO	%	PROGRAMADO	%	ALCANZADO	%
Casos por presuntas violaciones a derechos humanos concluidos	Quejas	SUMABLE	40	40	100%	40	100%	40	100%	63	157.5%
Casos por presuntas violaciones a derechos humanos recibidos	Quejas	SUMABLE	40	40	100%	40	100%	40	100%	63	157.5%

COMPORTAMIENTO DEL INDICADOR

Se dará seguimiento a las quejas recibidas por presuntas violaciones a los derechos humanos

DESCRIPCION DE LA META ANUAL

META ANUAL	CUARTO TRIMESTRE				AVANCE ACUMULADO			
	PROGRAMADO	ALCANZADO	EFFECTIVO %	SEMÁFORO	PROGRAMADO	ALCANZADO	EFFECTIVO %	SEMÁFORO
40	40	40	100%	100%	40	63	157.5%	157.5%

DESCRIPCION DE RESULTADOS Y JUSTIFICACION DE CASO DE VARIACION SUPERIOR A UN 5% EN RELACION A LA META ANUAL

EVALUACION DEL INDICADOR

Elaboró

ENLACE ADMINISTRATIVO

MARIA DE LOS ANGELES LEDEZMA LOPEZ




PRESIDENCIA COORDINACIÓN ADMINISTRATIVA

Validó

JEFE DE OFICINA DE PRESIDENCIA

JOSÉ GUADALUPE ALBA SILVA



PRESIDENCIA



PRESUPUESTO BASADO EN RESULTADOS MUNICIPAL

MUNICIPIO:	NAUCALPAN DE JUÁREZ	Componente:
PbRM-08b	PROGRAMA PRESUPUESTARIO DE SEGUIMIENTO DE INDICADORES ZONA DE DESARROLLO	

EJE DE CAMBIO/EJE TRANSVERSAL: EJE DE CAMBIO 1: CERO CORRUPCIÓN Y GOBIERNO DEL PUEBLO Y PARA EL PUEBLO ESTADO DE DERECHO Y AUSTERIDAD

TEMA DE DESARROLLO: Estado de derecho y cultura de la legalidad

PROGRAMA PRESUPUESTARIO: 01020401 Derechos humanos

PROYECTO: 010204010102 Protección y defensa de los derechos humanos

OBJETIVO DEL PROGRAMA PRESUPUESTARIO: Contempla las acciones encaminadas a atender oportuna y diligentemente los actos u omisiones de naturaleza administrativa que impliquen presuntas violaciones a los derechos humanos integrando el desarrollo de supervisiones, revisiones y visitas a centros e instituciones del sistema penitenciario, sector salud, justicia, localidades de alto y muy alto nivel de marginación y zonas de tránsito de migrantes, emitiendo, si fuere necesario las recomendaciones conducentes a una mejor protección de los derechos humanos y brindando orientación y asesoría a la población.

DEPENDENCIA GENERAL: A00 PRESIDENCIA MUNICIPAL

DEPENDENCIA AUXILIAR: 102 DERECHOS HUMANOS

ESTRUCTURA DEL INDICADOR

NOMBRE DEL INDICADOR: Porcentaje de asesorías jurídicas otorgadas

FORMULA DE CALCULO: ((Número de asesorías otorgadas / Número de asesorías programadas)) * 100

INTERPRETACION: Mide la cantidad de asesorías otorgadas

DIMENSION QUE ATIENDE: EFICIENCIA

DESCRIPCION DEL FACTOR DE COMPARACION: Se registrará el número de personas asistentes a las capacitaciones

ÁMBITO GEOGRÁFICO: Naucalpan de Juárez

FRECUENCIA DE MEDICION: TRIMESTRAL

LINEA BASE:

COBERTURA: 834,434

COMPORTAMIENTO DE LAS VARIABES DURANTE EL CUARTO TRIMESTRE

VARIABLE DEL INDICADOR	UNIDAD DE MEDIDA	OPERACION	META ANUAL	AVANCE TRIMESTRAL				AVANCE ACUMULADO			
				PROGRAMADO	ALCANZADO	EFFECTIVO %	SEMÁFORO	PROGRAMADO	ALCANZADO	EFFECTIVO %	SEMÁFORO
Número de asesorías otorgadas	Asesorías	SUMABLE	300	75	25%	75	100%	300	100%	286	95.33%
Número de asesorías programadas	Asesorías	SUMABLE	300	75	25%	75	100%	300	100%	300	100%

Se registrará el número de personas asistentes a las capacitaciones

CUARTO TRIMESTRE

META ANUAL	AVANCE TRIMESTRAL				AVANCE ACUMULADO			
	PROGRAMADO	ALCANZADO	EFFECTIVO %	SEMÁFORO	PROGRAMADO	ALCANZADO	EFFECTIVO %	SEMÁFORO
300	75	75	100%	100%	300	286	95.33%	95.33%

DESCRIPCION DE RESULTADOS Y INTEGRACION DE CADA UNA DE LAS VARIACIONES SUPERIORES E INFERIORES A LA META ANUAL

EVALUACION DEL INDICADOR

Elaboró

ENLACE ADMINISTRATIVO

MARÍA DE LOS ANGELES LEDEZMA LÓPEZ

Presidencia
COORDINACIÓN
ADMINISTRATIVA

Validó

JEFE DE OFICINA DE PRESIDENCIA

JOSÉ GUADALUPE ALBA SILVA

Presidencia



PRESUPUESTO BASADO EN RESULTADOS MUNICIPAL

MUNICIPIO:	NAUCAUPAN DE JUÁREZ	097	Componente:
PbRM-08b			

FICHAS TÉCNICAS DE SEGUIMIENTO DE INDICADORES 2025 DE GESTIÓN BUDGETARIA

EJE DE CAMBIO/EJE TRANSVERSAL: EJE DE CAMBIO 1: CERO CORRUPCIÓN Y GOBIERNO DEL PUEBLO Y PARA EL PUEBLO ESTADO DE DERECHO Y AUSTERIDAD

TEMA DE DESARROLLO: Un gobierno cercano a la gente, "el poder de servir"

PROGRAMA PRESUPUESTARIO: 01080301 Comunicación pública y fortalecimiento informativo

PROYECTO: 010803010103 Difusión y comunicación institucional

OBJETIVO DEL PROGRAMA PRESUPUESTARIO: Engloba aquellas actividades que se enfocan a difundir y comunicar a la población en general sobre las acciones gubernamentales.

DEPENDENCIA GENERAL: A00 PRESIDENCIA MUNICIPAL

DEPENDENCIA AUXILIAR: 103 COMUNICACIÓN SOCIAL

NOMBRE DEL INDICADOR: Porcentaje de resultados de los planes y programas de acción gubernamental para instancias de gobierno y la sociedad.

FORMULA DE CALCULO: ((Resultados de la evaluación de los planes y programas de acción gubernamental por parte de la sociedad organizada / Resultados esperados en la evaluación de los planes y programas de acción gubernamental / la sociedad organizada) * 100

INTERPRETACION: Porcentaje de resultados de los planes y programas de acción gubernamental para instancias de gobierno y la sociedad.

DIMENSION QUE ATIENDE: EFICIENCIA **FRECUENCIA DE MEDICION:** SEMESTRAL

DESCRIPCION DEL FACTOR DE COMPARACION: Lograr una alta tasa de resultados positivos de los planes y programas establecidos, reflejando el impacto de las acciones del gobierno. **LINEA BASE:**

ÁMBITO GEOGRÁFICO: Naucaupán de Juárez **COBERTURA:** 834,434

COMPORTAMIENTO DE LAS VARIABLES DURANTE EL CUARTO TRIMESTRE

VARIABLES DEL INDICADOR	UNIDAD DE MEDIDA	OPERACIÓN	META ANUAL	AVANCE TRIMESTRAL				AVANCE ACUMULADO			
				PROGRAMADO	ALCANZADO	EFFECTIVO %	SEMÁFORO	PROGRAMADO	ALCANZADO	EFFECTIVO %	SEMÁFORO
Resultados de la evaluación de los planes y programas de acción gubernamental por parte de la sociedad organizada	Programas	SUMABLE	48	12	25%	12	100%	48	100%	48	100%
Resultados esperados en la evaluación de los planes y programas de acción gubernamental por parte de la sociedad organizada	Programas	SUMABLE	48	12	25%	12	100%	48	100%	48	100%

COMPORTAMIENTO DEL INDICADOR
DESCRIPCIÓN DEL RESULTADO Y JUSTIFICACIÓN DEL CASO DE VARIACIÓN SUPERIOR A 10% RESPECTO A LA META ANUAL
 Lograr una alta tasa de resultados positivos de los planes y programas establecidos, reflejando el impacto de las acciones del gobierno.

CUARTO TRIMESTRE

	AVANCE TRIMESTRAL				AVANCE ACUMULADO			
	PROGRAMADO	ALCANZADO	EFFECTIVO %	SEMÁFORO	PROGRAMADO	ALCANZADO	EFFECTIVO %	SEMÁFORO
48	12	12	100%	100%	48	48	100%	100%


DESCRIPCIÓN DE RESULTADO Y JUSTIFICACIÓN DEL CASO DE VARIACIÓN SUPERIOR A 10% RESPECTO A LA META ANUAL

EVALUACIÓN DEL INDICADOR

Elaboró

ENLACE ADMINISTRATIVO

MARIA DE LOS ÁNGELES LEDEZMA LOPEZ




PRESIDENCIA
COORDINACIÓN
ADMINISTRATIVA

Validó

JEFE DE OFICINA DE PRESIDENCIA

JOSÉ GUADALUPE ALBA SILVA




PRESIDENCIA



PRESUPUESTO BASADO EN RESULTADOS MUNICIPAL

MUNICIPIO: NAUCALPAN DE JUÁREZ 097 Componente:

PbRM-08b

FICHAS TÉCNICAS DE SEGUIMIENTO DE INDICADORES 2025 DE GESTIÓN OPERATIVOS

EJE DE CAMBIO/EJE TRANSVERSAL: EJE DE CAMBIO 1: CERO CORRUPCIÓN Y GOBIERNO DEL PUEBLO Y PARA EL PUEBLO ESTADO DE DERECHO Y AUSTERIDAD
 TEMA DE DESARROLLO: Un gobierno cercano a la gente, "el poder de servir"
 PROGRAMA PRESUPUESTARIO: 01080301 Comunicación pública y fortalecimiento informativo
 PROYECTO: 010803010103 Difusión y comunicación institucional
 OBJETIVO DEL PROGRAMA PRESUPUESTARIO: Engloba aquellas actividades que se enfocan a difundir y comunicar a la población en general sobre las acciones gubernamentales.
 DEPENDENCIA GENERAL: A00 PRESIDENCIA MUNICIPAL
 DEPENDENCIA AUXILIAR: 103 COMUNICACIÓN SOCIAL

ESTRUCTURA DEL INDICADOR

NOMBRE DEL INDICADOR: Porcentaje de divulgación de planes y programas de acción gubernamental para instancias de gobierno y la sociedad.
 FORMULA DE CALCULO: ((Planes y programas de acción gubernamental divulgados / Total de planes de acción gubernamental que maneja la administración municipal)) * 100
 INTERPRETACION: Porcentaje de divulgación de planes y programas de acción gubernamental para instancias de gobierno y la sociedad.
 DIMENSION QUE ATIENDE: EFICIENCIA FRECUENCIA DE MEDICION: SEMESTRAL
 DESCRIPCION DEL FACTOR DE COMPARACION: Asegurar que todos los planes y programas gubernamentales sean compartidos de forma efectiva tanto con otras instancias de gobierno como con la sociedad. LINEA BASE: COBERTURA: 834,434
 ÁMBITO GEOGRÁFICO: Naucalpan de Juárez

COMPORTAMIENTO DE LAS VARIABLES DURANTE EL CUARTO TRIMESTRE

VARIABLES DEL INDICADOR	UNIDAD DE MEDIDA	OPERACIÓN	META ANUAL	AVANCE TRIMESTRAL				AVANCE ACUMULADO			
				PROGRAMADO	%	ALCANZADO	%	PROGRAMADO	%	ALCANZADO	%
Planes y programas de acción gubernamental divulgados	Divulgación	SUMABLE	2	1	50%	2	200%	2	100%	3	150%
Total de planes de acción gubernamental que maneja la administración municipal	Divulgación	SUMABLE	2	1	50%	1	100%	3	150%	3	100%

COMPORTAMIENTO DEL INDICADOR

DESCRIPCION DE LA META ANUAL

Asegurar que todos los planes y programas gubernamentales sean compartidos de forma efectiva tanto con otras instancias de gobierno como con la sociedad.

CUARTO TRIMESTRE

META ANUAL	AVANCE TRIMESTRAL				AVANCE ACUMULADO			
	PROGRAMADO	ALCANZADO	EFFECTIVO %	SEMÁFORO	PROGRAMADO	ALCANZADO	EFFECTIVO %	SEMÁFORO
2	1	2	200%	200%	2	3	150%	150%

DESCRIPCION DE RESULTADOS Y JUSTIFICACION DE CADA DE VARIACION SUPERIOR A 10% RESPECTO AL SEMESTRE ANTERIOR

EVALUACION DEL INDICADOR

Elaboró
 ENLACE ADMINISTRATIVO
 MARÍA DE LOS ANGELES LEDEZMA LÓPEZ

PRESIDENCIA
 COORDINACIÓN
 ADMINISTRATIVA

Validó
 JEFE DE OFICINA DE PRESIDENCIA
 JOSÉ GUADALUPE ALBA SILVA

PRESIDENCIA



PRESUPUESTO BASADO EN RESULTADOS MUNICIPAL

MUNICIPIO: NAUCALPAN DE JUÁREZ 087 Componente:

PbRM-08b FICHAS TÉCNICAS DE SEGUIMIENTO DE INDICADORES 2025 DE GESTIÓN O ESTRATÉGICOS

EJE DE CAMBIO/EJE TRANSVERSAL: EJE DE CAMBIO 1: CERO CORRUPCIÓN Y GOBIERNO DEL PUEBLO Y PARA EL PUEBLO ESTADO DE DERECHO Y AUSTERIDAD

TEMA DE DESARROLLO: Transparencia y rendición de cuentas

PROGRAMA PRESUPUESTARIO: 01080401 Transparencia

PROYECTO: 010804010101 Vinculación ciudadana con la administración pública

OBJETIVO DEL PROGRAMA PRESUPUESTARIO: Integra el conjunto de actividades encaminadas a proporcionar información gubernamental de interés a la ciudadanía, así como a mantenerla informada sobre los programas especiales, acciones y logros del quehacer gubernamental, mediante procesos de transparencia, rendición de cuentas y acceso a la información pública, que propicien una buena interacción entre la población y el gobierno, siempre garantizando la protección de los datos personales.

DEPENDENCIA GENERAL: A00 PRESIDENCIA MUNICIPAL

DEPENDENCIA AUXILIAR: 122 UNIDAD DE TRANSPARENCIA

ESTRUCTURA DEL INDICADOR

NOMBRE DEL INDICADOR: Porcentaje de recursos de revisión resueltos

FORMULA DE CALCULO: ((Recursos de revisión resueltos / Recursos de revisión presentados)) * 100

INTERPRETACION: Se compara los recursos de revisión resueltos del año anterior

DIMENSION QUE ATIENDE: EFICIENCIA FRECUENCIA DE MEDICION: TRIMESTRAL

DESCRIPCION DEL FACTOR DE COMPARACION: Recursos de revisión resueltos LINEA BASE:

ÁMBITO GEOGRÁFICO: Naucalpan de Juárez COBERTURA: 834,434

COMPORTAMIENTO DE LAS VARIABLES DURANTE EL CUARTO TRIMESTRE

VARIABLES DEL INDICADOR	UNIDAD DE MEDIDA	OPERACIÓN	META ANUAL	AVANCE TRIMESTRAL				AVANCE ACUMULADO			
				PROGRAMADO	%	ALCANZADO	%	PROGRAMADO	%	ALCANZADO	%
Recursos de revisión resueltos	Recurso de revisión	SUMABLE	92	23	25%	23	100%	92	100%	91	98.91%
Recursos de revisión presentados	Recurso de revisión	SUMABLE	92	23	25%	23	100%	92	100%	92	100%

COMPORTAMIENTO DEL INDICADOR

DESCRIPCION DE LA META ANUAL: Recursos de revisión resueltos

META ANUAL	CUARTO TRIMESTRE				AVANCE ACUMULADO			
	PROGRAMADO	ALCANZADO	EFFECTIVO %	SEMÁFORO	PROGRAMADO	ALCANZADO	EFFECTIVO %	SEMÁFORO
92	23	23	100%	100%	92	91	98.91%	98.91%

DESCRIPCION DE RESULTADOS Y JUSTIFICACION DE CAMBIO O VARIACION EN CUIEROS DE LA META ANUAL

EVALUACION DEL INDICADOR

Elaboró

ENLACE ADMINISTRATIVO

MARÍA DE LOS ANGELES LEDEZMA LOPEZ




Presidencia
Coordinación
Administrativa

Validó

JEFE DE OFICINA DE PRESIDENCIA

JOSÉ GUADALUPE ALBA SILVA




Presidencia



PRESUPUESTO BASADO EN RESULTADOS MUNICIPAL

Municipio: NAUCALPAN DE JUÁREZ Componente:

PbRM-08b

EJE DE CAMBIO/EJE TRANSVERSAL: EJE DE CAMBIO 1: CERO CORRUPCIÓN Y GOBIERNO DEL PUEBLO Y PARA EL PUEBLO ESTADO DE DERECHO Y AUSTERIDAD
TEMA DE DESARROLLO: Transparencia y rendición de cuentas
PROGRAMA PRESUPUESTARIO: 01080401 Transparencia
PROYECTO: 010804010101 Vinculación ciudadana con la administración pública
OBJETIVO DEL PROGRAMA PRESUPUESTARIO: Integra el conjunto de actividades encaminadas a proporcionar información gubernamental de interés a la ciudadanía, así como a mantenerla informada sobre los programas especiales, acciones y logros del quehacer gubernamental, mediante procesos de transparencia, rendición de cuentas y acceso a la información pública, que propicien una buena interacción entre la población y el gobierno, siempre garantizando la protección de los datos personales.
DEPENDENCIA GENERAL: A00 PRESIDENCIA MUNICIPAL
DEPENDENCIA AUXILIAR: 122 UNIDAD DE TRANSPARENCIA

ESTRUCTURA DEL INDICADOR
NOMBRE DEL INDICADOR: Porcentaje de cumplimiento de fracciones de la ley de Transparencia y Acceso a la información
FORMULA DE CALCULO: ((Total de fracciones actualizadas y publicadas / Total de fracciones señaladas en la Ley de Transparencia y Acceso a la información)) * 100
INTERPRETACION: Fracciones actualizadas y publicadas
DIMENSION QUE ATIENDE: EFICIENCIA FRECUENCIA DE MEDICION: SEMESTRAL
DESCRIPCION DEL FACTOR DE COMPARACION: Fracciones actualizadas, publicadas y señaladas en la Ley de Transparencia y Acceso a la Información LINEA BASE: COBERTURA: 834,434
ÁMBITO GEOGRÁFICO: Naucalpan de Juárez

COMPORTAMIENTO DE LAS VARIABLES DURANTE EL CUARTO TRIMESTRE
Table with columns: VARIABLE DEL INDICADOR, UNIDAD DE MEDIDA, OPERACION, META ANUAL, AVANCE TRIMESTRAL (PROGRAMADO, ALCANZADO, EFECTIVO %), AVANCE ANUAL (PROGRAMADO, ALCANZADO, EFECTIVO %).

Fracciones actualizadas, publicadas y señaladas en la Ley de Transparencia y Acceso a la Información

Table with columns: PROGRAMADO, ALCANZADO, EFECTIVO %, SEMÁFORO for both quarterly and annual data.

DESCRIPCIÓN DEL RESULTADO Y JUSTIFICACIÓN DEL ADOPTO DE LA CATEGORÍA DE EFECTIVIDAD Y ALCANCE DEL AVANCE

Elaboró: ENLACE ADMINISTRATIVO
MARÍA DEL OS ANGELES LEDEZMA LOPEZ
PRESIDENCIA COORDINACIÓN ADMINISTRATIVA

Validó: Jefe de Oficina de Presidencia
JOSÉ GUADALUPE ALBA SILVA
PRESIDENCIA



PRESUPUESTO BASADO EN RESULTADOS MUNICIPAL

MUNICIPIO: NAUCALPAN DE JUÁREZ Componente: 087

PbRM-08b FICHAS TÉCNICAS DE SEGUIMIENTO DE INDICADORES 2025 DE GESTIÓN O RESULTADOS

EJE DE CAMBIO/EJE TRANSVERSAL: EJE DE CAMBIO 1: CERO CORRUPCIÓN Y GOBIERNO DEL PUEBLO Y PARA EL PUEBLO ESTADO DE DERECHO Y AUSTERIDAD
TEMA DE DESARROLLO: Coordinación municipal e interestatal
PROGRAMA PRESUPUESTARIO: 01050206 Consolidación de la administración pública de resultados
PROYECTO: 010502060401 Simplificación y modernización de la administración pública
OBJETIVO DEL PROGRAMA PRESUPUESTARIO: Comprende acciones orientadas al logro de una administración pública accesible, eficiente y eficaz, que genere resultados e impulse las mejores prácticas en desarrollo administrativo, así como contribuir en la modernización y calidad de los trámites y servicios gubernamentales.
DEPENDENCIA GENERAL: A00 PRESIDENCIA MUNICIPAL
DEPENDENCIA AUXILIAR: 137 SIMPLIFICACIÓN ADMINISTRATIVA

NOMBRE DEL INDICADOR: Porcentaje de cumplimiento del Programa Anual de Mejora Regulatoria.
FORMULA DE CALCULO: ((Acciones del Programa Anual de Mejora Regulatoria cumplidas / Total de Acciones del Programa Anual de Mejora Regulatoria)) * 100
INTERPRETACION: Porcentaje de acciones del Programa Anual de Mejora Regulatoria que se han cumplido en relación con el total de acciones previstas para el año
DIMENSION QUE ATIENDE: EFICIENCIA FRECUENCIA DE MEDICION: TRIMESTRAL
DESCRIPCION DEL FACTOR DE COMPARACION: N/A LINEA BASE:
ÁMBITO GEOGRÁFICO: Naucalpan de Juárez COBERTURA: 834,434

Table with 12 columns: Variable del Indicador, Unidad de Medida, Operación, Meta Anual, Avance Trimestral (Programado, %), Avance Acumulado (Programado, %). Rows include 'Acciones del Programa Anual de Mejora Regulatoria cumplidas' and 'Total de Acciones del Programa Anual de Mejora Regulatoria'.

COMPORTAMIENTO DEL INDICADOR
COMPARACION DE LA META ANUAL
N/A

Table with 9 columns: Meta Anual, Avance Trimestral (Programado, Alcanzado, Efectivo %, Semáforo), Avance Acumulado (Programado, Alcanzado, Efectivo %, Semáforo). Row shows 4, 1, 1, 100%, 100%, 4, 5, 125%, 125%.

DESCRIPCIÓN DE RESULTADOS Y JUSTIFICACIÓN DE CASOS DE VARIACIÓN DURANTE EL CUARTO TRIMESTRE
VARIACIÓN DE LOS DATOS

Elaboró ENLACE ADMINISTRATIVO MARÍA DE LOS ANGELES LEDEZMA LOPEZ. Includes official stamp of the Municipality of Naucalpan de Juárez and the State of Mexico, and a circular stamp of the Presidency of the Municipality.

Validó JEFE DE OFICINA DE PRESIDENCIA JOSÉ GUADALUPE ALBA SILVA. Includes official stamp of the Municipality of Naucalpan de Juárez and the State of Mexico, and a circular stamp of the Presidency of the Municipality.



PRESUPUESTO BASADO EN RESULTADOS MUNICIPAL

MUNICIPIO: NAUCALPAN DE JUÁREZ 087

Componente:

PbRM-08b

FICHAS TÉCNICAS DE SEGUIMIENTO DE INDICADORES 2025 DE GESTIÓN OPERATIVA

EJE DE CAMBIO/EJE TRANSVERSAL: EJE DE CAMBIO 1: CERO CORRUPCIÓN Y GOBIERNO DEL PUEBLO Y PARA EL PUEBLO ESTADO DE DERECHO Y AUSTERIDAD

TEMA DE DESARROLLO: Un gobierno cercano a la gente, "el poder de servir"

PROGRAMA PRESUPUESTARIO: 01080501 Gobierno electrónico

PROYECTO: 010805010103 Innovación gubernamental con tecnologías de información

OBJETIVO DEL PROGRAMA PRESUPUESTARIO: Incluye el conjunto de acciones tendientes a impulsar el gobierno electrónico, contribuir a la automatización de procesos, de sistemas prioritarios y al desarrollo de sistemas que requiera la administración pública, basados en tecnología de punta, conservando los criterios de estandarización para su optimización, así como diseñar y administrar la infraestructura de redes de telecomunicaciones, que permitan hacer eficiente la gestión interna y contribuir al mejoramiento en la prestación de los servicios públicos.

DEPENDENCIA GENERAL: A00 PRESIDENCIA MUNICIPAL

DEPENDENCIA AUXILIAR: 137 SIMPLIFICACIÓN ADMINISTRATIVA

ESTRUCTURA DEL INDICADOR

NOMBRE DEL INDICADOR: Porcentaje de procedimientos simplificados enfocados a la prestación de servicios electrónicos.

FORMULA DE CALCULO: ((Total de procedimientos simplificados enfocados a la prestación de servicios electrónicos / Total de procedimientos identificados de prestación de servicios electrónicos)) *100

INTERPRETACION: Refleja el porcentaje de procedimientos administrativos que han sido simplificados para ofrecerlos de manera electrónica, lo que indica un avance en la digitalización y accesibilidad de los servicios municipales.

DIMENSION QUE ATIENDE: EFICIENCIA FRECUENCIA DE MEDICION: SEMESTRAL

DESCRIPCION DEL FACTOR DE COMPARACION: N/A LINEA BASE:

ÁMBITO GEOGRÁFICO: Naucalpan de Juárez COBERTURA: 834,434

COMPORTAMIENTO DE LAS VARIABLES DURANTE EL CUARTO TRIMESTRE

VARIABLES DEL INDICADOR	UNIDAD DE MEDIDA	OPERACIÓN	META ANUAL	AVANCE TRIMESTRAL			AVANCE ACUMULADO				
				PROGRAMADO	ALCANZADO	EFFECTIVO %	PROGRAMADO	ALCANZADO	EFFECTIVO %		
Total de procedimientos simplificados enfocados a la prestación de servicios electrónicos	Servicio	SUMABLE	1	1	100%	1	100%	1	100%	1	100%
Total de procedimientos identificados de prestación de servicios electrónicos	Servicio	SUMABLE	1	1	100%	1	100%	1	100%	1	100%

COMPORTAMIENTO DEL INDICADOR

N/A

CUARTO TRIMESTRE

	AVANCE TRIMESTRAL				AVANCE ACUMULADO			
	PROGRAMADO	ALCANZADO	EFFECTIVO %	SEMÁFORO	PROGRAMADO	ALCANZADO	EFFECTIVO %	SEMÁFORO
1	1	1	100%	100%	1	1	100%	100%

DESCRIPCION DE RESULTADOS Y JUSTIFICACIONES DE LA VARIACION DE LA VARIABLE DURANTE EL CUARTO TRIMESTRE

SE VARIACION DE RESULTADOS

Elaboró
ENLACE ADMINISTRATIVO
MARIA DE LOS ANGELES LEDEZMA LOPEZ




PRESIDENCIA
COORDINACIÓN
ADMINISTRATIVA

Validó
JEFE DE OFICINA DE PRESIDENCIA
JOSÉ GUADALUPE ALBA SILVA




AGUI GOMECINA LA ESPERANZA
PRESIDENCIA



PRESUPUESTO BASADO EN RESULTADOS MUNICIPAL

MUNICIPIO: NAUCALPAN DE JUÁREZ 097

Componente:

PbRM-08b

FICHAS TÉCNICAS DE SEGUIMIENTO DE INDICADORES 2025 DE GESTIÓN 3 ENTREGABLES

EJE DE CAMBIO/EJE TRANSVERSAL: EJE DE CAMBIO 3: EMPLEO DIGNO Y DESARROLLO ECONÓMICO INCLUSIÓN PARA EL BIENESTAR Y LA PROSPERIDAD

TEMA DE DESARROLLO: Construcción de entornos competitivos y aprovechamiento de la relocalización de las cadenas de valor

PROGRAMA PRESUPUESTARIO: 01030901 Coordinación metropolitana

PROYECTO: 010309010201 Vinculación intergubernamental regional

OBJETIVO DEL PROGRAMA PRESUPUESTARIO: Comprende las acciones de coordinación con autoridades de los gobiernos de otros municipios, gobiernos estatales, incluyendo el gobierno federal, para la planeación, ejecución y difusión de programas para el desarrollo regional, incluyendo el desarrollo metropolitano, además incluye el impulso del desarrollo y la vinculación institucional, con organizaciones públicas y privadas.

DEPENDENCIA GENERAL: A00 PRESIDENCIA MUNICIPAL

DEPENDENCIA AUXILIAR: 144 GOBERNACIÓN

NOMBRE DEL INDICADOR: Porcentaje de reuniones del Comité de Desarrollo Regional Sustentable, realizadas.

FORMULA DE CALCULO: ((Reuniones del Comité de Desarrollo Regional Sustentable realizadas / Reuniones del Comité de Desarrollo Regional Sustentable programadas)) *100

INTERPRETACION: Muestra la efectividad en la ejecución de las reuniones planificadas, permitiendo evaluar el cumplimiento de la programación establecida.

DIMENSION QUE ATIENDE: EFICACIA

DESCRIPCION DEL FACTOR DE COMPARACION: Ejecutar reuniones de coordinación intergubernamental con el propósito de mejorar la colaboración y comunicación entre los distintos niveles de gobierno.

ÁMBITO GEOGRÁFICO: Naucalpan de Juárez

FRECUENCIA DE MEDICION: SEMESTRAL

LINEA BASE:

COBERTURA: 834,434

VARIABLE DEL INDICADOR	UNIDAD DE MEDIDA	OPERACIÓN	META ANUAL	AVANCE TRIMESTRAL				AVANCE ANUAL			
				PROGRAMADO	ALCANZADO	EFFECTIVO %	SEMAFORO	PROGRAMADO	ALCANZADO	EFFECTIVO %	SEMAFORO
Reuniones del Comité de Desarrollo Regional Sustentable realizadas	Reuniones	SUMABLE	20	0	0	0%	ROJO	20	20	100%	VERDE
Reuniones del Comité de Desarrollo Regional Sustentable programadas	Reuniones	SUMABLE	20	0	0	0%	ROJO	20	20	100%	VERDE

DESCRIPCION DEL FACTOR DE COMPARACION: Ejecutar reuniones de coordinación intergubernamental con el propósito de mejorar la colaboración y comunicación entre los distintos niveles de gobierno.

META ANUAL	CUARTO TRIMESTRE				AVANCE ANUAL			
	PROGRAMADO	ALCANZADO	EFFECTIVO %	SEMAFORO	PROGRAMADO	ALCANZADO	EFFECTIVO %	SEMAFORO
20	0	0	0%	ROJO	20	20	100%	VERDE

Elaboró

ENLACE ADMINISTRATIVO

MARIA DE LOS ANGELES LEDEZMA LOPEZ

CIUDAD DE NAUCALPAN

GOBIERNO MUNICIPAL

AQUI GOBIERNA LA ESPERANZA

PRESIDENCIA COORDINACIÓN ADMINISTRATIVA

Validó

JEFE DE OFICINA DE PRESIDENCIA

JOSÉ GUADALUPE ALBA SILVA

AQUI GOBIERNA LA ESPERANZA

PRESIDENCIA



PRESUPUESTO BASADO EN RESULTADOS MUNICIPAL

MUNICIPIO: NAUCAEPAN DE JUÁREZ

Componente:

PbRM-08b

FICHAS TÉCNICAS DE SEGUIMIENTO DE INDICADORES 2025 DE GESTIÓN OPERATIVA

EJE DE CAMBIO/EJE TRANSVERSAL: EJE TRANSVERSAL 2: CONSTRUCCIÓN DE LA PAZ Y SEGURIDAD

TEMA DE DESARROLLO: Cuerpos policiales para la paz

PROGRAMA PRESUPUESTARIO: 01070101 Seguridad pública

PROYECTO: 010701010101 Operación y vigilancia para la seguridad y prevención del delito

OBJETIVO DEL PROGRAMA PRESUPUESTARIO: Comprende las acciones de despliegue operativo para prevenir el delito y disuadir su comisión en zonas vulnerables o de alta incidencia a partir de la inteligencia policial, así como aquellas para la protección de la población en casos de emergencia y desastre.

DEPENDENCIA GENERAL: A00 PRESIDENCIA MUNICIPAL

DEPENDENCIA AUXILIAR: 159 SECRETARÍA TÉCNICA DE SEGURIDAD PÚBLICA

NOMBRE DEL INDICADOR: Porcentaje de elementos policiacos capacitados.

FORMULA DE CALCULO: $(\text{Número de policías capacitados} / \text{Total de elementos policiacos en el municipio}) * 100$

INTERPRETACION: Mide el porcentaje de oficiales que han recibido formación adecuada para desempeñar sus funciones de manera efectiva.

DIMENSION QUE ATIENDE: EFICACIA

DESCRIPCION DEL FACTOR DE COMPARACION: Capacitar al total de los elementos policiacos en áreas clave de seguridad.

ÁMBITO GEOGRÁFICO: Naucalpan de Juárez

FRECUENCIA DE MEDICION: SEMESTRAL

LINEA BASE:

COBERTURA: 834,434

VARIABLE DEL INDICADOR	UNIDAD DE MEDIDA	OPERACIÓN	META ANUAL	AVANCE TRIMESTRAL				AVANCE ACUMULADO			
				PROGRAMADO	ALCANZADO	EFFECTIVO %	SEMÁFORO	PROGRAMADO	ALCANZADO	EFFECTIVO %	SEMÁFORO
Número de policías capacitados	Policías	SUMABLE	1490	0	%	0	%	1490	100%	1490	100%
Total de elementos policiacos en el municipio	Policías	VALOR ACTUAL	1489	1490	100%	1490	100%	1490	100%	1490	100%

COMPORTAMIENTO DEL INDICADOR

COMPORTAMIENTO DE LA META ANUAL

Capacitar al total de los elementos policiacos en áreas clave de seguridad.

META ANUAL	CUARTO TRIMESTRE				AVANCE ACUMULADO			
	PROGRAMADO	ALCANZADO	EFFECTIVO %	SEMÁFORO	PROGRAMADO	ALCANZADO	EFFECTIVO %	SEMÁFORO
1490	0	0	%	🚫	1490	1490	100%	✅

DESCRIPCION DE RESULTADOS Y JUSTIFICACION DE CASO DE VARIACION SUPERIOR A 10% RESPECTO A LO PROGRAMADO

EVALUACION DEL INDICADOR

Elaboró

ENLACE ADMINISTRATIVO

MARIA DE LOS ANGELES LEDEZMA LOPEZ



Validó

JEFE DE OFICINA DE PRESIDENCIA

JOSÉ GUADALUPE ALBA SILVA





Sistema de Coordinación Hacendaria del Estado de México con sus Municipios
Guía Metodologica para el Seguimiento y Evaluación del Plan de Desarrollo Municipal 2025

PRESUPUESTO BASADO EN RESULTADOS MUNICIPAL

MUNICIPIO:	NAUCALPAN DE JUÁREZ	067	Actividad
PbRM-08b	FICHA TÉCNICA DE SEGUIMIENTO DE INDICADORES DE GESTIÓN O ESTRATÉGICOS 2025		

EJE DE CAMBIO/EJE TRANSVERSAL: EJE DE CAMBIO 1: CERO CORRUPCIÓN Y GOBIERNO DEL PUEBLO Y PARA EL PUEBLO ESTADO DE DERECHO Y AUSTERIDAD
 TEMA DE DESARROLLO: Transparencia y rendición de cuentas
 PROGRAMA PRESUPUESTARIO: 01050205 Planeación y presupuesto basado en resultados
 PROYECTO: 010502050107 Planeación y evaluación para el desarrollo municipal
 OBJETIVO DEL PROGRAMA PRESUPUESTARIO: Comprende el conjunto de actividades para la coordinación, participación, elaboración, actualización e instrumentación del Plan de Desarrollo Municipal y planes y programas que de él se derivan; asimismo incluye las actividades asociadas a la operación del Sistema de Coordinación Hacendaria del Estado de México; así como la definición de los mecanismos necesarios para facilitar el proceso de planeación, programación, presupuestación y evaluación de las dependencias y organismos municipales para en su caso, analizar, operar y emitir reportes sobre el Sistema de Evaluación del Desempeño municipal.
 DEPENDENCIA GENERAL: A00 PRESIDENCIA MUNICIPAL
 DEPENDENCIA AUXILIAR: S00 UNIDAD DE INFORMACIÓN, PLANEACIÓN, PROGRAMACIÓN Y EVALUACIÓN

ESTRUCTURA DEL INDICADOR
 NOMBRE DEL INDICADOR: Porcentaje de alineación de formatos de PbRM en cumplimiento al Manual de Planeación, programación y presupuestación
 FORMULA DE CALCULO: (Formatos PbRM requisitados en alineación al Manual de Planeación, programación y Presupuestación vigente/Total de formatos PbRM manejados por el ayuntamiento) *100
 INTERPRETACION: Conocer el número de formatos de PbRM en cumplimiento al Manual de Planeación, programación y presupuestación.
 DIMENSION QUE ATIENDE: EFICIENCIA
 DESCRIPCION DEL FACTOR DE COMPARACION: Implementación de indicadores estratégicos y de gestión en el año actual
 ÁMBITO GEOGRÁFICO: Naucalpan de Juárez
 FRECUENCIA DE MEDICION: TRIMESTRAL
 LINEA BASE:
 COBERTURA: 834,434

COMPORTAMIENTO DE LAS VARIABLES DURANTE EL CUARTO TRIMESTRE											
VARIABLES DEL INDICADOR	UNIDAD DE MEDIDA	OPERACIÓN	META ANUAL	AVANCE TRIMESTRAL				AVANCE ACUMULADO			
				PROGRAMADO	%	ALCANZADO	%	PROGRAMADO	%	ALCANZADO	%
Formatos PbRM requisitados en alineación al Manual de Planeación, programación y Presupuestación vigente	Formato	SUMABLE	14	6	42.86%	6	100%	14	100%	14	100%
Total de formatos PbRM manejados por el ayuntamiento	Formato	SUMABLE	26	18	69.23%	18	100%	18	69.23%	26	100%

COMPORTAMIENTO DEL INDICADOR
 DESCRIPCIÓN DE LA META ANUAL:
 Implementación de indicadores estratégicos y de gestión en el año actual

META ANUAL	CUARTO TRIMESTRE				AVANCE ACUMULADO			
	PROGRAMADO	ALCANZADO	EFFECTIVO %	SEMÁFORO	PROGRAMADO	ALCANZADO	EFFECTIVO %	SEMÁFORO
14	6	6	100%	100%	14	14	100%	100%

DESCRIPCIÓN DE RESULTADOS Y JUSTIFICACION DE CASO DE VARIACION SUPERIOR A ± 10% RESPECTO A LO PROGRAMADO

EVALUACIÓN DEL INDICADOR

Elaboró
 MARCELO DE LOS ANGELES LEDEZMA LOPEZ
 PRESIDENCIA COORDINACIÓN ADMINISTRATIVA

Validó
 JOSÉ GUADALUPE ALBA SILVA
 PRESIDENCIA



Sistema de Coordinación Hacendaria del Estado de México con sus Municipios
Guía Metodologica para el Seguimiento y Evaluación del Plan de Desarrollo Municipal 2025

PRESUPUESTO BASADO EN RESULTADOS MUNICIPAL

MUNICIPIO:	NAUCALPAN DE JUÁREZ	097	Actividad
FICHA TÉCNICA DE SEGUIMIENTO DE INDICADORES DE GESTIÓN O ESTRATÉGICOS 2025			

EJE DE CAMBIO/EJE TRANSVERSAL: EJE DE CAMBIO 1: CERO CORRUPCIÓN Y GOBIERNO DEL PUEBLO Y PARA EL PUEBLO ESTADO DE DERECHO Y AUSTERIDAD
 TEMA DE DESARROLLO: Un gobierno cercano a la gente, "el poder de servir"
 PROGRAMA PRESUPUESTARIO: 01080201 Administración del sistema estatal de información estadística y geográfica
 PROYECTO: 010802010102 Servicios e Información estadística estatal y municipal
 OBJETIVO DEL PROGRAMA PRESUPUESTARIO: Comprende las actividades enfocadas a la recopilación, análisis, procesamiento, integración, producción y actualización de la información demográfica, social y económica para orientar el diseño de las políticas, estrategias y líneas de acción que coadyuvan en la planeación del desarrollo de la Entidad y sus municipios.

DEPENDENCIA GENERAL: A00 PRESIDENCIA MUNICIPAL
 DEPENDENCIA AUXILIAR: S00 UNIDAD DE INFORMACIÓN, PLANEACIÓN, PROGRAMACIÓN Y EVALUACIÓN

ESTRUCTURA DEL INDICADOR
 NOMBRE DEL INDICADOR: Porcentaje de actualización de registros administrativos
 FORMULA DE CALCULO: (Registros actualizados/Registros generados) *100
 INTERPRETACION: Actualización de registros administrativos
 DIMENSION QUE ATIENDE: EFICIENCIA
 DESCRIPCION DEL FACTOR DE COMPARACION: Sistemas desarrollados en el año
 ÁMBITO GEOGRÁFICO: Naucalpan de Juárez
 FRECUENCIA DE MEDICION: TRIMESTRAL
 LINEA BASE:
 COBERTURA: 834,434

COMPORTAMIENTO DE LAS VARIABLES DURANTE EL CUARTO TRIMESTRE											
VARIABLES DEL INDICADOR	UNIDAD DE MEDIDA	OPERACIÓN	META ANUAL	AVANCE TRIMESTRAL				AVANCE ACUMULADO			
				PROGRAMADO	%	ALCANZADO	%	PROGRAMADO	%	ALCANZADO	%
Registros actualizados	Registro Actualizado	SUMABLE	4	1	25%	1	100%	4	100%	4	100%
Registros generados	Registro Generado	SUMABLE	4	1	25%	1	100%	4	100%	4	100%

COMPORTAMIENTO DE LA META ANUAL
 Descripción de la meta anual: Sistemas desarrollados en el año

META ANUAL	CUARTO TRIMESTRE							
	AVANCE TRIMESTRAL				AVANCE ACUMULADO			
	PROGRAMADO	ALCANZADO	EFFECTIVO %	SEMÁFORO	PROGRAMADO	ALCANZADO	EFFECTIVO %	SEMÁFORO
4	1	1	100%	100%	4	4	100%	100%

DESCRIPCIÓN DE RESULTADOS Y JUSTIFICACIÓN DE CASO DE VARIACIÓN SUPERIOR A ± 10% RESPECTO A LO PROGRAMADO

EVALUACIÓN DEL INDICADOR

Elaboró
 EN UNIDAD ADMINISTRATIVA
 MARIA DE LOS ANGELES LEDEZMA LOPEZ



Validó
 JEFE DE OFICINA DE PRESIDENCIA
 JOSÉ GUADALUPE ALBA SILVA





Sistema de Coordinación Hacendaria del Estado de México con sus Municipios
Guía Metodologica para el Seguimiento y Evaluación del Plan de Desarrollo Municipal 2025

PRESUPUESTO BASADO EN RESULTADOS MUNICIPAL

MUNICIPIO	NAUCALPAN DE JUÁREZ	087	Actividad
PbRM-08b FICHA TÉCNICA DE SEGUIMIENTO DE INDICADORES DE GESTIÓN O ESTRATÉGICOS 2025			

EJE DE CAMBIO/EJE TRANSVERSAL: EJE DE CAMBIO 1: CERO CORRUPCIÓN Y GOBIERNO DEL PUEBLO Y PARA EL PUEBLO ESTADO DE DERECHO Y AUSTERIDAD
 TEMA DE DESARROLLO: Un gobierno cercano a la gente, "el poder de servir"
 PROGRAMA PRESUPUESTARIO: 01080501 Gobierno electrónico
 PROYECTO: 010805010103 Innovación gubernamental con tecnologías de información
 OBJETIVO DEL PROGRAMA PRESUPUESTARIO: Incluye el conjunto de acciones tendientes a impulsar el gobierno electrónico; contribuir a la automatización de procesos, de sistemas prioritarios y al desarrollo de sistemas que requiera la administración pública, basados en tecnología de punta, conservando los criterios de estandarización para su optimización, así como diseñar y administrar la infraestructura de redes de telecomunicaciones, que permitan hacer eficiente la gestión interna y contribuir al mejoramiento en la prestación de los servicios públicos.
 DEPENDENCIA GENERAL: A00 PRESIDENCIA MUNICIPAL
 DEPENDENCIA AUXILIAR: E02 INFORMÁTICA

ESTRUCTURA DEL INDICADOR
 NOMBRE DEL INDICADOR: Porcentaje de trámites incorporados al programa de e-gobierno
 FORMULA DE CALCULO: $(\text{Trámites incorporados al programa de e-gobierno} / \text{Total de trámites seleccionados para el programa e-gobierno}) * 100$
 INTERPRETACION: Nos dará a conocer el número de trámites incorporados a e-gobierno
 DIMENSION QUE ATIENDE: EFICIENCIA
 DESCRIPCION DEL FACTOR DE COMPARACION: Obtener el total de trámites incorporados al programa de e-gobierno
 FRECUENCIA DE MEDICION: MENSUAL
 LINEA BASE:
 COBERTURA: 834,434
 ÁMBITO GEOGRÁFICO: Naucalpan de Juárez

COMPORTAMIENTO DE LAS VARIABLES DURANTE EL CUARTO TRIMESTRE

VARIABLES DEL INDICADOR	UNIDAD DE MEDIDA	OPERACIÓN	META ANUAL	AVANCE TRIMESTRAL				AVANCE ACUMULADO			
				PROGRAMADO	%	ALCANZADO	%	PROGRAMADO	%	ALCANZADO	%
Trámites incorporados al programa de e-gobierno	Trámite	SUMABLE	10	10	100%	10	100%	10	100%	10	100%
Total de tramites seleccionados para el programa e-gobierno	Trámite	SUMABLE	10	10	100%	10	100%	10	100%	10	100%

COMPORTAMIENTO DEL INDICADOR
 DESCRIPCIÓN DE LA META ANUAL: Obtener el total de trámites incorporados al programa de e-gobierno

CUARTO TRIMESTRE

META ANUAL	AVANCE TRIMESTRAL				AVANCE ACUMULADO			
	PROGRAMADO	ALCANZADO	EFFECTIVO %	SEMÁFORO	PROGRAMADO	ALCANZADO	EFFECTIVO %	SEMÁFORO
10	10	10	100%	100%	10	10	100%	100%

DESCRIPCIÓN DE RESULTADOS Y JUSTIFICACION DE CASO DE VARIACION SUPERIOR A 2-10% RESPECTO A LO PROGRAMADO

EVALUACIÓN DEL INDICADOR

Elaboró
 JEFE ADMINISTRATIVO
 MARIA DE LOS ANGELES LEDEZMA LOPEZ



Validó
 JEFE DE OFICINA DE PRESIDENCIA
 JOSE GUADALUPE ALBA SILVA





Sistema de Coordinación Hacendaria del Estado de México con sus Municipios
 Guía Metodologica para el Seguimiento y Evaluación del Plan de Desarrollo Municipal 2025

PRESUPUESTO BASADO EN RESULTADOS MUNICIPAL

MUNICIPIO: NAUCALPAN DE JUÁREZ 097 Actividad

FICHA TÉCNICA DE SEGUIMIENTO DE INDICADORES DE GESTIÓN O ESTRATÉGICOS

EJE DE CAMBIO/EJE TRANSVERSAL: EJE DE CAMBIO 1: CERO CORRUPCIÓN Y GOBIERNO DEL PUEBLO Y PARA EL PUEBLO ESTADO DE DERECHO Y AUSTERIDAD
 TEMA DE DESARROLLO: Un gobierno cercano a la gente, "el poder de servir"
 PROGRAMA PRESUPUESTARIO: 01080501 Gobierno electrónico
 PROYECTO: 010805010103 Innovación gubernamental con tecnologías de información
 OBJETIVO DEL PROGRAMA PRESUPUESTARIO: Incluye el conjunto de acciones tendientes a impulsar el gobierno electrónico, contribuir a la automatización de procesos, de sistemas prioritarios y al desarrollo de sistemas que requiera la administración pública, basados en tecnología de punta, conservando los criterios de estandarización para su optimización, así como diseñar y administrar la infraestructura de redes de telecomunicaciones, que permitan hacer eficiente la gestión interna y contribuir al mejoramiento en la prestación de los servicios públicos.
 DEPENDENCIA GENERAL: A00 PRESIDENCIA MUNICIPAL
 DEPENDENCIA AUXILIAR: E02 INFORMÁTICA

ESTRUCTURA DEL INDICADOR

NOMBRE DEL INDICADOR: Porcentaje de avance en la digitalización de documentos.
 FORMULA DE CALCULO: (Total de documentos digitalizados/Documentación programada para digitalizar) *100
 INTERPRETACION: Nos dará a conocer el total de documentos digitalizados
 DIMENSION QUE ATIENDE: EFICIENCIA FRECUENCIA DE MEDICION: MENSUAL
 DESCRIPCION DEL FACTOR DE COMPARACION: Lograr un avance en digitalización de documentos. LINEA BASE:
 ÁMBITO GEOGRÁFICO: Naucalpan de Juárez COBERTURA: 834,434

COMPORTAMIENTO DE LAS VARIABLES DURANTE EL CUARTO TRIMESTRE

VARIABLES DEL INDICADOR	UNIDAD DE MEDIDA	OPERACIÓN	META ANUAL	AVANCE TRIMESTRAL				AVANCE ACUMULADO			
				PROGRAMADO	%	ALCANZADO	%	PROGRAMADO	%	ALCANZADO	%
Total de documentos digitalizados	Documento Digitalizado	VALOR ACTUAL	10	10	100%	5	100%	10	100%	5	50%
Documentación programada para digitalizar	Documento Digitalizado	SUMABLE	10	5	50%	10	200%	10	100%	10	100%

COMPORTAMIENTO DEL INDICADOR

DESCRIPCION DE LA META ANUAL: Lograr un avance en digitalización de documentos.

META ANUAL	CUARTO TRIMESTRE				AVANCE ACUMULADO			
	PROGRAMADO	ALCANZADO	EFFECTIVO %	SEMÁFORO	PROGRAMADO	ALCANZADO	EFFECTIVO %	SEMÁFORO
10	10	5	50%	50%	10	5	50%	50%

DESCRIPCION DE RESULTADOS Y JUSTIFICACION DE CASO DE VARIACION SUPERIOR A ± 10% RESPECTO A LO PROGRAMADO

EVALUACION DEL INDICADOR

Elaboró
 ENLACE ADMINISTRATIVO
 MARIA DE LOS ANGELES LEDEZMA LOPEZ



Validó
 JEFE DE OFICINA DE PRESIDENCIA
 JOSÉ GUADALUPE ALBA SILVA





Sistema de Coordinación Hacendaria del Estado de México con sus Municipios
Guía Metodologica para el Seguimiento y Evaluación del Plan de Desarrollo Municipal 2025

PRESUPUESTO BASADO EN RESULTADOS MUNICIPAL

MUNICIPIO: NAUCALPAN DE JUÁREZ 097 Actividad

PbRM-08b FICHA TÉCNICA DE SEGUIMIENTO DE INDICADORES DE GESTIÓN O ESTRATÉGICOS 2025

EJE DE CAMBIO/EJE TRANSVERSAL: EJE DE CAMBIO 1: CERO CORRUPCIÓN Y GOBIERNO DEL PUEBLO Y PARA EL PUEBLO ESTADO DE DERECHO Y AUSTERIDAD
TEMA DE DESARROLLO: Un gobierno cercano a la gente, "el poder de servir"
PROGRAMA PRESUPUESTARIO: 01080501 Gobierno electrónico
PROYECTO: 010805010103 Innovación gubernamental con tecnologías de información
OBJETIVO DEL PROGRAMA PRESUPUESTARIO: Incluye el conjunto de acciones tendientes a impulsar el gobierno electrónico; contribuir a la automatización de procesos, de sistemas prioritarios y al desarrollo de sistemas que requiera la administración pública, basados en tecnología de punta, conservando los criterios de estandarización para su optimización, así como diseñar y administrar la infraestructura de redes de telecomunicaciones, que permitan hacer eficiente la gestión interna y contribuir al mejoramiento en la prestación de los servicios públicos.
DEPENDENCIA GENERAL: A00 PRESIDENCIA MUNICIPAL
DEPENDENCIA AUXILIAR: E02 INFORMÁTICA

ESTRUCTURA DE INDICADOR

NOMBRE DEL INDICADOR: Porcentaje en el cumplimiento del Programa de Capacitación
FORMULA DE CALCULO: (Cursos impartidos/Cursos programados) *100
INTERPRETACION: Nos dará a conocer el número de cursos en la administración municipal
DIMENSION QUE ATIENDE: EFICIENCIA FRECUENCIA DE MEDICION: MENSUAL
DESCRIPCION DEL FACTOR DE COMPARACION: Cumplimiento de programa de capacitación LINEA BASE:
ÁMBITO GEOGRÁFICO: Naucalpan de Juárez COBERTURA: 834,434

COMPORTAMIENTO DE LAS VARIABLES DURANTE EL CUARTO TRIMESTRE

VARIABLES DEL INDICADOR	UNIDAD DE MEDIDA	OPERACIÓN	META ANUAL	AVANCE TRIMESTRAL				AVANCE ACUMULADO			
				PROGRAMADO	%	ALCANZADO	%	PROGRAMADO	%	ALCANZADO	%
Cursos impartidos	Cursos	SUMABLE	4	0	%	1	100%	4	100%	4	100%
Cursos programados	Cursos	SUMABLE	4	0	%	1	100%	4	100%	4	100%

COMPORTAMIENTO DEL INDICADOR

DESCRIPCION DE LA META ANUAL
Cumplimiento de programa de capacitación

META ANUAL	CUARTO TRIMESTRE				AVANCE ACUMULADO			
	PROGRAMADO	ALCANZADO	EFFECTIVO %	SEMÁFORO	PROGRAMADO	ALCANZADO	EFFECTIVO %	SEMÁFORO
4	0	1	100%	100%	4	4	100%	100%

DESCRIPCION DE RESULTADOS Y JUSTIFICACION DE CASO DE VARIACION SUPERIOR A ±10% RESPECTO A LO PROGRAMADO

DESCRIPCION DE RESULTADOS Y JUSTIFICACION DE CASO DE VARIACION SUPERIOR A ±10% RESPECTO A LO PROGRAMADO

EVALUACION DEL INDICADOR

Elaboró
ENLACE ADMINISTRATIVO
MARÍA DE LOS ÁNGELES LEDEZMA LÓPEZ
PRESIDENCIA COORDINACIÓN ADMINISTRATIVA

Validó
JEFE DE OFICINA DE PRESIDENCIA
JOSÉ GUADALUPE ALBA SILVA
PRESIDENCIA



Sistema de Coordinación Hacendaria del Estado de México con sus Municipios
Guía Metodologica para el Seguimiento y Evaluación del Plan de Desarrollo Municipal 2025

PRESUPUESTO BASADO EN RESULTADOS MUNICIPAL

MUNICIPIO	NAUCALPAN DE JUÁREZ	097	Actividad
PbRM-08b	FICHA TÉCNICA DE SEGUIMIENTO DE INDICADORES DE GESTIÓN O ESTRATÉGICO 2025		

EJE DE CAMBIO/EJE TRANSVERSAL: EJE DE CAMBIO 1: CERO CORRUPCIÓN Y GOBIERNO DEL PUEBLO Y PARA EL PUEBLO ESTADO DE DERECHO Y AUSTERIDAD
TEMA DE DESARROLLO: Un gobierno cercano a la gente, "el poder de servir"
PROGRAMA PRESUPUESTARIO: 01080501 Gobierno electrónico
PROYECTO: 010805010103 Innovación gubernamental con tecnologías de información
OBJETIVO DEL PROGRAMA PRESUPUESTARIO: Incluye el conjunto de acciones tendientes a impulsar el gobierno electrónico; contribuir a la automatización de procesos, de sistemas prioritarios y al desarrollo de sistemas que requiera la administración pública, basados en tecnología de punta, conservando los criterios de estandarización para su optimización, así como diseñar y administrar la infraestructura de redes de telecomunicaciones, que permitan hacer eficiente la gestión interna y contribuir al mejoramiento en la prestación de los servicios públicos.
DEPENDENCIA GENERAL: A00 PRESIDENCIA MUNICIPAL
DEPENDENCIA AUXILIAR: E02 INFORMÁTICA

ESTRUCTURA DEL INDICADOR

NOMBRE DEL INDICADOR: Porcentaje de reportes de incidencias de TIC's atendidos.
FORMULA DE CALCULO: (Reportes de incidencias de TIC's atendidos/Total de reportes presentados) *100
INTERPRETACION: Nos dará a conocer los reportes de incidencias a las TIC's atendidas
DIMENSION QUE ATIENDE: EFICIENCIA **FRECUENCIA DE MEDICION:** MENSUAL
DESCRIPCION DEL FACTOR DE COMPARACION: Reportes de incidencias de TIC's atendidos **LINEA BASE:**
ÁMBITO GEOGRÁFICO: Naucalpan de Juárez **COBERTURA:** 834,434

COMPORTAMIENTO DE LAS VARIABLES DURANTE EL CUARTO TRIMESTRE

VARIABLES DEL INDICADOR	UNIDAD DE MEDIDA	OPERACIÓN	META ANUAL	AVANCE TRIMESTRAL				AVANCE ACUMULADO			
				PROGRAMADO	%	ALCANZADO	%	PROGRAMADO	%	ALCANZADO	%
Reportes de incidencias de TIC's atendidos	Reporte atendido	SUMABLE	100	25	25%	0	%	100	100%	100	100%
Total de reportes presentados	Reporte presentado	SUMABLE	100	25	25%	25	100%	100	100%	100	100%

COMPORTAMIENTO DEL INDICADOR
DESCRIPCIÓN DE LA META ANUAL
 Reportes de incidencias de TIC's atendidos

META ANUAL	CUARTO TRIMESTRE							
	AVANCE TRIMESTRAL				AVANCE ACUMULADO			
	PROGRAMADO	ALCANZADO	EFFECTIVO %	SEMÁFORO	PROGRAMADO	ALCANZADO	EFFECTIVO %	SEMÁFORO
100	25	0	%	%	100	100	100%	100%

DESCRIPCIÓN DE RESULTADOS Y JUSTIFICACIÓN DE CASO DE VARIACIÓN SUPERIOR A ± 10% RESPECTO A LO PROGRAMADO
EVALUACIÓN DEL INDICADOR

Elaboró
 ENLACE ADMINISTRATIVO
 MARÍA DEL OS ANGELES LEDEZMA LÓPEZ



Validó
 JEFE DE OFICINA DE PRESIDENCIA
 JOSÉ GUADALUPE ALBA SILVA





Sistema de Coordinación Hacendaria del Estado de México con sus Municipios
Guía Metodologica para el Seguimiento y Evaluación del Plan de Desarrollo Municipal 2025

PRESUPUESTO BASADO EN RESULTADOS MUNICIPAL

MUNICIPIO	NAUCALPAN DE JUÁREZ	097
-----------	---------------------	-----

Actividad

PbRM-08b FICHA TÉCNICA DE SEGUIMIENTO DE INDICADORES DE GESTIÓN O ESTRATÉGICA 08/2025

EJE DE CAMBIO/EJE TRANSVERSAL: EJE DE CAMBIO 1: CERO CORRUPCIÓN Y GOBIERNO DEL PUEBLO Y PARA EL PUEBLO ESTADO DE DERECHO Y AUSTERIDAD
 TEMA DE DESARROLLO: Un gobierno cercano a la gente, "el poder de servir"
 PROGRAMA PRESUPUESTARIO: 01080501 Gobierno electrónico
 PROYECTO: 010805010103 Innovación gubernamental con tecnologías de información
 OBJETIVO DEL PROGRAMA PRESUPUESTARIO: Incluye el conjunto de acciones tendientes a impulsar el gobierno electrónico, contribuir a la automatización de procesos, de sistemas prioritarios y al desarrollo de sistemas que requiera la administración pública, basados en tecnología de punta, conservando los criterios de estandarización para su optimización, así como diseñar y administrar la infraestructura de redes de telecomunicaciones, que permitan hacer eficiente la gestión interna y contribuir al mejoramiento en la prestación de los servicios públicos.
 DEPENDENCIA GENERAL: A00 PRESIDENCIA MUNICIPAL
 DEPENDENCIA AUXILIAR: E02 INFORMÁTICA

ESTRUCTURA DEL INDICADOR

NOMBRE DEL INDICADOR: Porcentaje de convenios para la recepción de pagos electrónicos firmados.
 FORMULA DE CALCULO: (Convenios firmados para la recepción de pagos electrónicos/Convenios gestionados para la recepción de pagos electrónicos) *100
 INTERPRETACION: Nos dará conocer el número de convenios firmados para la recepción de pagos electrónicos
 DIMENSION QUE ATIENDE: EFICIENCIA FRECUENCIA DE MEDICION: MENSUAL
 DESCRIPCION DEL FACTOR DE COMPARACION: Número de convenios para la recepción de pagos electrónicos firmados. LINEA BASE:
 ÁMBITO GEOGRÁFICO: Naucalpan de Juárez COBERTURA: 834,434

COMPORTAMIENTO DE LAS VARIABLES DURANTE EL CUARTO TRIMESTRE

VARIABLES DEL INDICADOR	UNIDAD DE MEDIDA	OPERACIÓN	META ANUAL	AVANCE TRIMESTRAL				AVANCE ACUMULADO			
				PROGRAMADO	%	ALCANZADO	%	PROGRAMADO	%	ALCANZADO	%
Convenios firmados para la recepción de pagos electrónicos	Convenio	SUMABLE	2	0	%	2	200%	2	100%	2	100%
Convenios gestionados para la recepción de pagos electrónicos	Convenio	SUMABLE	2	0	%	0	%	2	100%	2	100%

COMPORTAMIENTO DEL INDICADOR

DESCRIPCIÓN DE LA META ANUAL

Número de convenios para la recepción de pagos electrónicos firmados.

META ANUAL	CUARTO TRIMESTRE							
	AVANCE TRIMESTRAL				AVANCE ACUMULADO			
	PROGRAMADO	ALCANZADO	EFFECTIVO %	SEMÁFORO	PROGRAMADO	ALCANZADO	EFFECTIVO %	SEMÁFORO
2	0	2	20000%	2000%	2	2	100%	100%

DESCRIPCIÓN DE RESULTADOS Y JUSTIFICACIÓN DE CASO DE VARIACIÓN SUPERIOR A ±10% RESPECTO A LO PROGRAMADO

EVALUACIÓN DEL INDICADOR

Elaboró
 ENLACE ADMINISTRATIVO
 MARÍA DE LOS ANGELES LEDEZMA LOPEZ



Validó
 JEFE DE OFICINA DE PRESIDENCIA
 JOSÉ GUADALUPE ALBA SILVA





Sistema de Coordinación Hacendaria del Estado de México con sus Municipios
Guía Metodologica para el Seguimiento y Evaluación del Plan de Desarrollo Municipal 2025

PRESUPUESTO BASADO EN RESULTADOS MUNICIPAL

MUNICIPIO	NAUCALPAN DE JUÁREZ	097
PbRM-08b	FICHA TECNICA DE SEGUIMIENTO DE INDICADORES DE GESTIÓN O ESTRATÉGICOS 2025	

EJE DE CAMBIO/EJE TRANSVERSAL: EJE DE CAMBIO 1: CERO CORRUPCIÓN Y GOBIERNO DEL PUEBLO Y PARA EL PUEBLO ESTADO DE DERECHO Y AUSTERIDAD
TEMA DE DESARROLLO: Un gobierno cercano a la gente, "el poder de servir"
PROGRAMA PRESUPUESTARIO: 01080501 Gobierno electrónico
PROYECTO: 010805010103 Innovación gubernamental con tecnologías de información
OBJETIVO DEL PROGRAMA PRESUPUESTARIO: Incluye el conjunto de acciones tendientes a impulsar el gobierno electrónico; contribuir a la automatización de procesos, de sistemas prioritarios y al desarrollo de sistemas que requiera la administración pública, basados en tecnología de punta, conservando los criterios de estandarización para su optimización, así como diseñar y administrar la infraestructura de redes de telecomunicaciones, que permitan hacer eficiente la gestión interna y contribuir al mejoramiento en la prestación de los servicios públicos.
DEPENDENCIA GENERAL: A00 PRESIDENCIA MUNICIPAL
DEPENDENCIA AUXILIAR: E02 INFORMÁTICA

ESTRUCTURA DEL INDICADOR
NOMBRE DEL INDICADOR: Porcentaje de avance en la readecuación procedimental de trámites
FORMULA DE CALCULO: (Procedimientos adecuados/Procedimientos programados) *100
INTERPRETACION: Nos dará a conocer el avance en la readecuación procedimental de trámites
DIMENSION QUE ATIENDE: EFICIENCIA **FRECUENCIA DE MEDICION:** MENSUAL
DESCRIPCION DEL FACTOR DE COMPARACION: Avance en la readecuación procedimental de trámites **LINEA BASE:**
ÁMBITO GEOGRÁFICO: Naucalpan de Juárez **COBERTURA:** 834,434

COMPORTAMIENTO DE LAS VARIABLES DURANTE EL CUARTO TRIMESTRE											
VARIABLES DEL INDICADOR	UNIDAD DE MEDIDA	OPERACIÓN	META ANUAL	AVANCE TRIMESTRAL				AVANCE ACUMULADO			
				PROGRAMADO	%	ALCANZADO	%	PROGRAMADO	%	ALCANZADO	%
Procedimientos adecuados	Procedimientos adecuados	VALOR ACTUAL	10	10	100%	10	100%	10	100%	10	100%
Procedimientos programados	Procedimientos Programados	SUMABLE	10	10	100%	10	100%	10	100%	10	100%

COMPORTAMIENTO DEL INDICADOR
DESCRIPCION DE LA META ANUAL:
 Avance en la readecuación procedimental de trámites

META ANUAL	CUARTO TRIMESTRE							
	AVANCE TRIMESTRAL				AVANCE ACUMULADO			
	PROGRAMADO	ALCANZADO	EFFECTIVO %	SEMÁFORO	PROGRAMADO	ALCANZADO	EFFECTIVO %	SEMÁFORO
10	10	10	100%	100%	10	10	100%	100%

DESCRIPCION DE RESULTADOS Y JUSTIFICACION DE CASO DE VARIACION SUPERIOR A ±10% RESPECTO A LO PROGRAMADO

EVALUACION DEL INDICADOR

Elaboró
 ENLACE ADMINISTRATIVO
 MARÍA DE LOS ANGELES LEDEZMA LÓPEZ
 PRESIDENCIA COORDINACIÓN ADMINISTRATIVA

Validó
 JEFE DE OFICINA DE PRESIDENCIA
 JOSÉ GUADALUPE ALBA SILVA
 PRESIDENCIA



Sistema de Coordinación Hacendaria del Estado de México con sus Municipios
Guía Metodologica para el Seguimiento y Evaluación del Plan de Desarrollo Municipal 2025

PRESUPUESTO BASADO EN RESULTADOS MUNICIPAL

MUNICIPIO	NAUCALPAN DE JUÁREZ	087	Actividad
PbRM-08b			
FICHA TÉCNICA DE SEGUIMIENTO DE INDICADORES DE GESTIÓN O ESTRATÉGICOS 2025			

EJE DE CAMBIO/EJE TRANSVERSAL: EJE DE CAMBIO 1: CERO CORRUPCIÓN Y GOBIERNO DEL PUEBLO Y PARA EL PUEBLO ESTADO DE DERECHO Y AUSTERIDAD
 TEMA DE DESARROLLO: Un gobierno cercano a la gente, "el poder de servir"
 PROGRAMA PRESUPUESTARIO: 01080501 Gobierno electrónico
 PROYECTO: 010805010103 Innovación gubernamental con tecnologías de información
 OBJETIVO DEL PROGRAMA PRESUPUESTARIO: Incluye el conjunto de acciones tendientes a impulsar el gobierno electrónico; contribuir a la automatización de procesos, de sistemas prioritarios y al desarrollo de sistemas que requiera la administración pública, basados en tecnología de punta, conservando los criterios de estandarización para su optimización, así como diseñar y administrar la infraestructura de redes de telecomunicaciones, que permitan hacer eficiente la gestión interna y contribuir al mejoramiento en la prestación de los servicios públicos.
 DEPENDENCIA GENERAL: A00 PRESIDENCIA MUNICIPAL
 DEPENDENCIA AUXILIAR: E02 INFORMÁTICA

ESTRUCTURA DEL INDICADOR
 NOMBRE DEL INDICADOR: Porcentaje de Servidores capacitados.
 FORMULA DE CALCULO: (Servidores públicos capacitados /Servidores públicos programados para ser capacitados) *100
 INTERPRETACION: Nos dará a conocer el número servidores públicos capacitados de la administración municipal
 DIMENSION QUE ATIENDE: EFICIENCIA
 DESCRIPCION DEL FACTOR DE COMPARACION: Obtener un número mayor de Servidores públicos capacitados
 ÁMBITO GEOGRÁFICO: Naucalpan de Juárez
 FRECUENCIA DE MEDICION: MENSUAL
 LINEA BASE:
 COBERTURA: 834,434

COMPORTAMIENTO DE LAS VARIABLES DURANTE EL CUARTO TRIMESTRE											
VARIABLES DEL INDICADOR	UNIDAD DE MEDIDA	OPERACIÓN	META ANUAL	AVANCE TRIMESTRAL				AVANCE ACUMULADO			
				PROGRAMADO	%	ALCANZADO	%	PROGRAMADO	%	ALCANZADO	%
Servidores públicos capacitados	Servidores públicos capacitados	SUMABLE	100	0	%	50	5000%	100	100%	100	100%
Servidores públicos programados para ser capacitados	Servidores públicos capacitados	SUMABLE	100	0	%	0	%	100	100%	100	100%

COMPORTAMIENTO DEL INDICADOR
 DESCRIPCION DE LA META ANUAL
 Obtener un número mayor de Servidores públicos capacitados

META ANUAL	CUARTO TRIMESTRE				AVANCE ACUMULADO			
	PROGRAMADO	ALCANZADO	EFFECTIVO %	SEMÁFORO	PROGRAMADO	ALCANZADO	EFFECTIVO %	SEMÁFORO
100	0	50	500000%	500000%	100	100	100%	100%

DESCRIPCION DE RESULTADOS Y JUSTIFICACION DE CASO DE VARIACION SUPERIOR A 3 10% RESPECTO A LO PROGRAMADO

EVALUACION DEL INDICADOR

Elaboró
 ENLACE ADMINISTRATIVO
 MARÍA DE LOS ANGELES LEDEZMA LÓPEZ
 PRESIDENCIA COORDINACIÓN ADMINISTRATIVA

Validó
 JEFE DE OFICINA DE PRESIDENCIA
 JOSÉ GUADALUPE ALBA SILVA
 PRESIDENCIA



Sistema de Coordinación Hacendaria del Estado de México con sus Municipios
Guía Metodologica para el Seguimiento y Evaluación del Plan de Desarrollo Municipal 2025

PRESUPUESTO BASADO EN RESULTADOS MUNICIPAL

MUNICIPIO:	NAUCALPAN DE JUÁREZ	097	Actividad
PbRM-08b	FICHA TÉCNICA DE SEGUIMIENTO DE INDICADORES DE GESTIÓN O ESTRATÉGICOS 2025		

EJE DE CAMBIO/EJE TRANSVERSAL: EJE DE CAMBIO 1: CERO CORRUPCIÓN Y GOBIERNO DEL PUEBLO Y PARA EL PUEBLO ESTADO DE DERECHO Y AUSTERIDAD
 TEMA DE DESARROLLO: Un gobierno cercano a la gente, "el poder de servir"
 PROGRAMA PRESUPUESTARIO: 01030101 Conducción de las políticas generales de gobierno
 PROYECTO: 010301010201 Audiencia pública y consulta popular
 OBJETIVO DEL PROGRAMA PRESUPUESTARIO: Considera las acciones que permiten garantizar el derecho de la ciudadanía a ser escuchada por las autoridades del ayuntamiento y las que se refieren a promover la solicitud de opiniones, sugerencias y demandas de la población para ser incorporadas en los planes y programas de gobierno.
 DEPENDENCIA GENERAL: A00 PRESIDENCIA MUNICIPAL
 DEPENDENCIA AUXILIAR: 101 SECRETARÍA TÉCNICA

ESTRUCTURA DEL INDICADOR
 NOMBRE DEL INDICADOR: Porcentaje de reuniones con organizaciones civiles o sociales realizadas.
 FORMULA DE CALCULO: (Reuniones con organizaciones civiles o sociales registradas realizadas/Reuniones con organizaciones civiles o sociales registradas programadas) *100
 INTERPRETACION: Proporción de reuniones realizadas con organizaciones civiles o sociales en relación con las programadas, evaluando el nivel de interacción y colaboración con estos actores en la toma de decisiones y ejecución de proyectos.
 DIMENSION QUE ATIENDE: EFICIENCIA
 DESCRIPCION DEL FACTOR DE COMPARACION: Realizar reuniones con organizaciones civiles o sociales.
 ÁMBITO GEOGRÁFICO: Naucalpan de Juárez
 FRECUENCIA DE MEDICION: TRIMESTRAL
 LINEA BASE:
 COBERTURA: 834,434

COMPORTAMIENTO DE LAS VARIABLES DURANTE EL CUARTO TRIMESTRE											
VARIABLES DEL INDICADOR	UNIDAD DE MEDIDA	OPERACIÓN	META ANUAL	AVANCE TRIMESTRAL				AVANCE ACUMULADO			
				PROGRAMADO	%	ALCANZADO	%	PROGRAMADO	%	ALCANZADO	%
Reuniones con organizaciones civiles o sociales registradas realizadas	Reuniones	SUMABLE	4	1	25%	1	100%	4	100%	4	100%
Reuniones con organizaciones civiles o sociales registradas programadas	Reuniones	SUMABLE	4	1	25%	1	100%	4	100%	4	100%

COMPORTAMIENTO DEL INDICADOR
 DESCRIPCION DE LA META ANUAL
 Realizar reuniones con organizaciones civiles o sociales.

META ANUAL	CUARTO TRIMESTRE							
	AVANCE TRIMESTRAL				AVANCE ACUMULADO			
	PROGRAMADO	ALCANZADO	EFFECTIVO %	SEMÁFORO	PROGRAMADO	ALCANZADO	EFFECTIVO %	SEMÁFORO
4	1	1	100%	100%	4	4	100%	100%

DESCRIPCION DE RESULTADOS Y JUSTIFICACION DE CASO DE VARIACION SUPERIOR A ± 10% RESPECTO A LO PROGRAMADO
EVALUACION DEL INDICADOR

Elaboró
 ENFERMERA ADMINISTRATIVA
 MARIA DE LOS ANGELES LEDEZMA LOPEZ
 2025-2027
 PRESIDENCIA COORDINACIÓN ADMINISTRATIVA

Validó
 JEFE DE OFICINA DE PRESIDENCIA
 JOSÉ GUADALUPE ALBA-SIEVA
 PRESIDENCIA



Sistema de Coordinación Hacendaria del Estado de México con sus Municipios
Guía Metodologica para el Seguimiento y Evaluación del Plan de Desarrollo Municipal 2025

PRESUPUESTO BASADO EN RESULTADOS MUNICIPAL

MUNICIPIO	NAUCALPAN DE JUÁREZ	097	Actividad
PbRM-08b FICHA TECNICA DE SEGUIMIENTO DE INDICADORES DE GESTIÓN O ESTRATEGICOS2025			

EJE DE CAMBIO/EJE TRANSVERSAL: EJE DE CAMBIO 1: CERO CORRUPCIÓN Y GOBIERNO DEL PUEBLO Y PARA EL PUEBLO ESTADO DE DERECHO Y AUSTERIDAD
 TEMA DE DESARROLLO: Estado de derecho y cultura de la legalidad
 PROGRAMA PRESUPUESTARIO: 01020401 Derechos humanos
 PROYECTO: 010204010101 Investigación, capacitación, promoción y divulgación de los derechos humanos
 OBJETIVO DEL PROGRAMA PRESUPUESTARIO: Comprende las actividades de investigación y docencia, como mecanismos para fortalecer la capacitación, promoción, difusión y divulgación entre la sociedad civil y las instituciones públicas que consoliden el conocimiento en derechos humanos y los servicios que se ofrecen en la materia.

DEPENDENCIA GENERAL: A00 PRESIDENCIA MUNICIPAL
 DEPENDENCIA AUXILIAR: 102 DERECHOS HUMANOS

ESTRUCTURA DEL INDICADOR
 NOMBRE DEL INDICADOR: Porcentaje de campañas de sensibilización e información realizadas
 FORMULA DE CALCULO: (Campañas de sensibilización e información realizadas/Campañas de sensibilización e información programadas) *100
 INTERPRETACION: Muestra el porcentaje de avance entre las campañas programadas contra las realizadas
 DIMENSION QUE ATIENDE: EFICIENCIA
 DESCRIPCION DEL FACTOR DE COMPARACION: Se realizará campañas de información permanentes
 ÁMBITO GEOGRÁFICO: Naucalpan de Juárez
 FRECUENCIA DE MEDICION: TRIMESTRAL
 LINEA BASE:
 COBERTURA: 834,434

COMPORTAMIENTO DE LAS VARIABLES DURANTE EL CUARTO TRIMESTRE											
VARIABLES DEL INDICADOR	UNIDAD DE MEDIDA	OPERACIÓN	META ANUAL	AVANCE TRIMESTRAL				AVANCE ACUMULADO			
				PROGRAMADO	%	ALCANZADO	%	PROGRAMADO	%	ALCANZADO	%
Campañas de sensibilización e información Realizadas	Campañas	SUMABLE	4	1	25%	1	100%	4	100%	4	100%
Campañas de sensibilización e información programadas	Campañas	SUMABLE	4	1	25%	1	100%	4	100%	4	100%

COMPORTAMIENTO DEL INDICADOR
 DESCRIPCIÓN DE LA META ANUAL
 Se realizará campañas de información permanentes

META ANUAL	CUARTO TRIMESTRE				AVANCE ACUMULADO			
	PROGRAMADO	ALCANZADO	EFECTIVO %	SEMÁFORO	PROGRAMADO	ALCANZADO	EFECTIVO %	SEMÁFORO
4	1	1	100%	100%	4	4	100%	100%

DESCRIPCIÓN DE RESULTADOS Y JUSTIFICACIÓN DE CASO DE VARIACIÓN SUPERIOR A 2-10% RESPECTO A LO PROGRAMADO

EVALUACIÓN DEL INDICADOR

Elaboró
 EN LA OFICINA ADMINISTRATIVA
 MARÍA DE LOS ANGELES LEDEZMA LÓPEZ
 PRESIDENCIA
 COORDINACIÓN
 ADMINISTRATIVA

Validó
 JEFE DE OFICINA DE PRESIDENCIA
 JOSÉ GUADALUPE ALBA SILVA
 PRESIDENCIA



Sistema de Coordinación Hacendaria del Estado de México con sus Municipios
Guía Metodologica para el Seguimiento y Evaluación del Plan de Desarrollo Municipal 2025

PRESUPUESTO BASADO EN RESULTADOS MUNICIPAL

MUNICIPIO	NAUCALPAN DE JUÁREZ	097	Actividad
PbRM-08b FICHA TÉCNICA DE SEGUIMIENTO DE INDICADORES DE GESTIÓN O ESTRATÉGICOS 2025			

EJE DE CAMBIO/EJE TRANSVERSAL: EJE DE CAMBIO 1: CERO CORRUPCIÓN Y GOBIERNO DEL PUEBLO Y PARA EL PUEBLO ESTADO DE DERECHO Y AUSTERIDAD
 TEMA DE DESARROLLO: Estado de derecho y cultura de la legalidad
 PROGRAMA PRESUPUESTARIO: 01020401 Derechos humanos
 PROYECTO: 010204010101 Investigación, capacitación, promoción y divulgación de los derechos humanos
 OBJETIVO DEL PROGRAMA PRESUPUESTARIO: Comprende las actividades de investigación y docencia, como mecanismos para fortalecer la capacitación, promoción, difusión y divulgación entre la sociedad civil y las instituciones públicas que consoliden el conocimiento en derechos humanos y los servicios que se ofrecen en la materia.
 DEPENDENCIA GENERAL: A00 PRESIDENCIA MUNICIPAL
 DEPENDENCIA AUXILIAR: 102 DERECHOS HUMANOS

ESTRUCTURA DEL INDICADOR

NOMBRE DEL INDICADOR: Porcentaje de servidores públicos Municipales capacitados
 FORMULA DE CALCULO: (Servidores públicos municipales capacitados en materia de Derechos humanos/Total de Servidores públicos municipales) * 100
 INTERPRETACION: Muestra El porcentaje de servidores públicos capacitados respecto al total de los servidores públicos del municipio
 DIMENSION QUE ATIENDE: EFICIENCIA FRECUENCIA DE MEDICION: TRIMESTRAL
 DESCRIPCION DEL FACTOR DE COMPARACION: Se realizará las capacitaciones a servidores públicos LINEA BASE:
 ÁMBITO GEOGRÁFICO: Naucalpan de Juárez COBERTURA: 834,434

COMPORTAMIENTO DE LAS VARIABLES DURANTE EL CUARTO TRIMESTRE

VARIABLES DEL INDICADOR	UNIDAD DE MEDIDA	OPERACIÓN	META ANUAL	AVANCE TRIMESTRAL				AVANCE ACUMULADO			
				PROGRAMADO	%	ALCANZADO	%	PROGRAMADO	%	ALCANZADO	%
Servidores públicos capacitados en materia de derechos humanos	Servidores públicos	SUMABLE	440	110	25%	110	100%	440	100%	445	101.14%
Total de servidores públicos municipales	Servidores públicos	CONSTANTE	5000	5000	100%	5000	100%	5000	100%	5000	100%

COMPORTAMIENTO DEL INDICADOR

DESCRIPCIÓN DE LA META ANUAL

Se realizará las capacitaciones a servidores públicos

CUARTO TRIMESTRE

META ANUAL	AVANCE TRIMESTRAL				AVANCE ACUMULADO			
	PROGRAMADO	ALCANZADO	EFFECTIVO %	SEMÁFORO	PROGRAMADO	ALCANZADO	EFFECTIVO %	SEMÁFORO
440	110	110	100%	100%	440	445	101.14%	101.14%

DESCRIPCIÓN DE RESULTADOS Y JUSTIFICACIÓN DE CASO DE VARIACIÓN SUPERIOR A ±10% RESPECTO A LO PROGRAMADO

EVALUACIÓN DEL INDICADOR

Elaboró
ENCARGADO ADMINISTRATIVO
MARÍA DE LOS ANGELES LEZMA LÓPEZ
PRESIDENCIA COORDINACIÓN ADMINISTRATIVA

Validó
JEFE DE OFICINA DE PRESIDENCIA
JOSÉ GUADALUPE ALBA SILVA
PRESIDENCIA



Sistema de Coordinación Hacendaria del Estado de México con sus Municipios
Guía Metodologica para el Seguimiento y Evaluación del Plan de Desarrollo Municipal 2025

PRESUPUESTO BASADO EN RESULTADOS MUNICIPAL

MUNICIPIO:	NAUCALPAN DE JUÁREZ	097	Actividad
PbRM-08b FICHA TÉCNICA DE SEGUIMIENTO DE INDICADORES DE GESTIÓN O ESTRATÉGICOS 2025			

EJE DE CAMBIO/EJE TRANSVERSAL: EJE DE CAMBIO 1: CERO CORRUPCIÓN Y GOBIERNO DEL PUEBLO Y PARA EL PUEBLO ESTADO DE DERECHO Y AUSTERIDAD
 TEMA DE DESARROLLO: Estado de derecho y cultura de la legalidad
 PROGRAMA PRESUPUESTARIO: 01020401 Derechos humanos
 PROYECTO: 010204010101 Investigación, capacitación, promoción y divulgación de los derechos humanos
 OBJETIVO DEL PROGRAMA PRESUPUESTARIO: Comprende las actividades de investigación y docencia, como mecanismos para fortalecer la capacitación, promoción, difusión y divulgación entre la sociedad civil y las instituciones públicas que consoliden el conocimiento en derechos humanos y los servicios que se ofrecen en la materia.

DEPENDENCIA GENERAL: A00 PRESIDENCIA MUNICIPAL
 DEPENDENCIA AUXILIAR: 102 DERECHOS HUMANOS

ESTRUCTURA DEL INDICADOR			
NOMBRE DEL INDICADOR:	Porcentaje de personas asistentes a las capacitaciones		
FORMULA DE CALCULO:	(Número de personas asistentes a las capacitaciones/Población municipal) *100		
INTERPRETACION:	Muestra el porcentaje de habitantes capacitados respecto al total de la población		
DIMENSION QUE ATIENDE:	EFICIENCIA	FRECUENCIA DE MEDICION:	TRIMESTRAL
DESCRIPCION DEL FACTOR DE COMPARACION:	Se registrará el número de personas asistentes a las capacitaciones	LINEA BASE:	
ÁMBITO GEOGRÁFICO:	Naucalpan de Juárez	COBERTURA:	834,434

COMPORTAMIENTO DE LAS VARIABLES DURANTE EL CUARTO TRIMESTRE											
VARIABLES DEL INDICADOR	UNIDAD DE MEDIDA	OPERACIÓN	META ANUAL	AVANCE TRIMESTRAL				AVANCE ACUMULADO			
				PROGRAMADO	%	ALCANZADO	%	PROGRAMADO	%	ALCANZADO	%
Número de personas asistentes a las capacitaciones	Personas	SUMABLE	1000	250	25%	300	120%	1000	100%	1071	107.1%
Población municipal	Personas	CONSTANTE	834434	834434	100%	834434	100%	834434	100%	834434	100%

COMPORTAMIENTO DEL INDICADOR
 DESCRIPCION DE LA META ANUAL
 Se registrará el número de personas asistentes a las capacitaciones

META ANUAL	CUARTO TRIMESTRE							
	AVANCE TRIMESTRAL				AVANCE ACUMULADO			
	PROGRAMADO	ALCANZADO	EFFECTIVO %	SEMÁFORO	PROGRAMADO	ALCANZADO	EFFECTIVO %	SEMÁFORO
1000	250	300	120%	120%	1000	1071	107.1%	107.1%

DESCRIPCION DE RESULTADOS Y JUSTIFICACION DE CASO DE VARIACION SUPERIOR A ± 10% RESPECTO A LO PROGRAMADO

EVALUACION DEL INDICADOR

Elaboró
 ENLACE ADMINISTRATIVO
 MARÍA DE LOS ANGELES LEDEZMA LOPEZ



Validó
 JEFE DE OFICINA DE PRESIDENCIA
 JOSÉ GUADALUPE ALBA SILVA





Sistema de Coordinación Hacendaria del Estado de México con sus Municipios
Guía Metodologica para el Seguimiento y Evaluación del Plan de Desarrollo Municipal 2025

PRESUPUESTO BASADO EN RESULTADOS MUNICIPAL

MUNICIPIO	NAUCALPAN DE JUÁREZ	097	Actividad
PbRM-08b FICHA TÉCNICA DE SEGUIMIENTO DE INDICADORES DE GESTIÓN O ESTRATÉGICOS 2025			

EJE DE CAMBIO/EJE TRANSVERSAL: EJE DE CAMBIO 1: CERO CORRUPCIÓN Y GOBIERNO DEL PUEBLO Y PARA EL PUEBLO ESTADO DE DERECHO Y AUSTERIDAD
 TEMA DE DESARROLLO: Estado de derecho y cultura de la legalidad
 PROGRAMA PRESUPUESTARIO: 01020401 Derechos humanos
 PROYECTO: 010204010101 Investigación, capacitación, promoción y divulgación de los derechos humanos
 OBJETIVO DEL PROGRAMA PRESUPUESTARIO: Comprende las actividades de investigación y docencia, como mecanismos para fortalecer la capacitación, promoción, difusión y divulgación entre la sociedad civil y las instituciones públicas que consoliden el conocimiento en derechos humanos y los servicios que se ofrecen en la materia.

DEPENDENCIA GENERAL: A00 PRESIDENCIA MUNICIPAL
 DEPENDENCIA AUXILIAR: 102 DERECHOS HUMANOS

ESTRUCTURA DEL INDICADOR			
NOMBRE DEL INDICADOR:	Porcentaje de solicitudes de intervención		
FORMULA DE CALCULO:	(Solicitudes de intervención solventadas/Solicitudes de intervención presentadas) * 100		
INTERPRETACION:	Muestra el porcentaje de solicitudes concluidas contra el numero de solicitudes presentadas		
DIMENSION QUE ATIENDE:	EFICIENCIA	FRECUENCIA DE MEDICION:	TRIMESTRAL
DESCRIPCION DEL FACTOR DE COMPARACION:	Se registrará el número de intervenciones solicitadas	LINEA BASE:	
ÁMBITO GEOGRÁFICO:	Naucalpan de Juárez	COBERTURA:	834,434

COMPORTAMIENTO DE LAS VARIABLES DURANTE EL CUARTO TRIMESTRE											
VARIABLES DEL INDICADOR	UNIDAD DE MEDIDA	OPERACIÓN	META ANUAL	AVANCE TRIMESTRAL				AVANCE ACUMULADO			
				PROGRAMADO	%	ALCANZADO	%	PROGRAMADO	%	ALCANZADO	%
Solicitudes de intervención solventadas	Solicitudes	SUMABLE	40	10	25%	10	100%	40	100%	43	107.5%
Solicitudes de intervención presentadas	Solicitudes	SUMABLE	40	10	25%	10	100%	40	100%	40	100%

COMPORTAMIENTO DEL INDICADOR
 DESCRIPCION DE LA META ANUAL
 Se registrará el número de intervenciones solicitadas

META ANUAL	CUARTO TRIMESTRE							
	AVANCE TRIMESTRAL				AVANCE ACUMULADO			
	PROGRAMADO	ALCANZADO	EFFECTIVO %	SEMÁFORO	PROGRAMADO	ALCANZADO	EFFECTIVO %	SEMÁFORO
40	10	10	100%	100%	40	43	107.5%	107.5%

DESCRIPCION DE RESULTADOS Y JUSTIFICACION DE CASO DE VARIACION SUPERIOR A ± 10% RESPECTO A LO PROGRAMADO

EVALUACION DEL INDICADOR

Elaboró
 ENLACE ADMINISTRATIVO
 MARÍA DE LOS ANGELES LEDEZMA LÓPEZ



Validó
 JEFE DE OFICINA DE PRESIDENCIA
 JOSÉ GUADALUPE ALBA SILVA





Sistema de Coordinación Hacendaria del Estado de México con sus Municipios
Guía Metodologica para el Seguimiento y Evaluación del Plan de Desarrollo Municipal 2025

PRESUPUESTO BASADO EN RESULTADOS MUNICIPAL

MUNICIPIO:	NAUCALPAN DE JUÁREZ	097	Actividad
PbRM-08b	FICHA TÉCNICA DE SEGUIMIENTO DE INDICADORES DE GESTIÓN O ESTRATÉGICA 2025		

EJE DE CAMBIO/EJE TRANSVERSAL: EJE DE CAMBIO 1: CERO CORRUPCIÓN Y GOBIERNO DEL PUEBLO Y PARA EL PUEBLO ESTADO DE DERECHO Y AJUSTERIDAD
 TEMA DE DESARROLLO: Estado de derecho y cultura de la legalidad
 PROGRAMA PRESUPUESTARIO: 01020401 Derechos humanos
 PROYECTO: 010204010101 Investigación, capacitación, promoción y divulgación de los derechos humanos
 OBJETIVO DEL PROGRAMA PRESUPUESTARIO: Comprende las actividades de investigación y docencia, como mecanismos para fortalecer la capacitación, promoción, difusión y divulgación entre la sociedad civil y las instituciones públicas que consoliden el conocimiento en derechos humanos y los servicios que se ofrecen en la materia.

DEPENDENCIA GENERAL: A00 PRESIDENCIA MUNICIPAL
 DEPENDENCIA AUXILIAR: 102 DERECHOS HUMANOS

ESTRUCTURA DEL INDICADOR

NOMBRE DEL INDICADOR: Porcentaje de cumplimiento de orientaciones caso
 FORMULA DE CALCULO: (Orientaciones – caso revisados y validados para conclusión/Orientaciones – caso en seguimiento) *100
 INTERPRETACION: Muestra la cantidad de orientaciones iniciadas contra la cantidad de orientaciones concluidos
 DIMENSION QUE ATIENDE: EFICIENCIA
 DESCRIPCION DEL FACTOR DE COMPARACION: Se brindará orientación de acciones en beneficio de las personas en situación de vulnerabilidad y/o discriminación
 ÁMBITO GEOGRÁFICO: Naucaipan de Juárez
 FRECUENCIA DE MEDICION: TRIMESTRAL
 LINEA BASE:
 COBERTURA: 834,434

COMPORTAMIENTO DE LAS VARIABLES DURANTE EL CUARTO TRIMESTRE											
VARIABLES DEL INDICADOR	UNIDAD DE MEDIDA	OPERACIÓN	META ANUAL	AVANCE TRIMESTRAL				AVANCE ACUMULADO			
				PROGRAMADO	%	ALCANZADO	%	PROGRAMADO	%	ALCANZADO	%
Orientaciones – caso revisados y validados para conclusión	Orientaciones	SUMABLE	40	10	25%	0	%	40	100%	43	107.5%
Orientaciones – caso en seguimiento	Orientaciones	SUMABLE	40	10	25%	10	100%	40	100%	40	100%

COMPORTAMIENTO DEL INDICADOR
 DESCRIPCION DE LA META ANUAL:
 Se brindará orientación de acciones en beneficio de las personas en situación de vulnerabilidad y/o discriminación

META ANUAL	CUARTO TRIMESTRE							
	AVANCE TRIMESTRAL				AVANCE ACUMULADO			
	PROGRAMADO	ALCANZADO	EFFECTIVO %	SEMÁFORO	PROGRAMADO	ALCANZADO	EFFECTIVO %	SEMÁFORO
40	10	0	%	%	40	43	107.5%	107.3%

DESCRIPCION DE RESULTADOS Y JUSTIFICACION DE CASO DE VARIACION SUPERIOR A ± 10% RESPECTO A LO PROGRAMADO:

EVALUACION DEL INDICADOR

Elaboró
 ENLACE ADMINISTRATIVO
 MARIA DE LOS ANGELES LEDEZMA LOPEZ



Validó
 JEFE DE OFICINA DE PRESIDENCIA
 JOSÉ GUADALUPE ALBA SILVA





Sistema de Coordinación Hacendaria del Estado de México con sus Municipios
Guía Metodologica para el Seguimiento y Evaluación del Plan de Desarrollo Municipal 2025

PRESUPUESTO BASADO EN RESULTADOS MUNICIPAL

MUNICIPIO:	NAUCALPAN DE JUÁREZ	097	Actividad
PbRM-08b	FICHA TECNICA DE SEGUIMIENTO DE INDICADORES DE GESTIÓN O ESTRATÉGICOS2025		

EJE DE CAMBIO/EJE TRANSVERSAL: EJE DE CAMBIO 1: CERO CORRUPCIÓN Y GOBIERNO DEL PUEBLO Y PARA EL PUEBLO ESTADO DE DERECHO Y AUSTERIDAD
 TEMA DE DESARROLLO: Un gobierno cercano a la gente, "el poder de servir"
 PROGRAMA PRESUPUESTARIO: 01080301 Comunicación pública y fortalecimiento informativo
 PROYECTO: 010803010103 Difusión y comunicación institucional
 OBJETIVO DEL PROGRAMA PRESUPUESTARIO: Engloba aquellas actividades que se enfocan a difundir y comunicar a la población en general sobre las acciones gubernamentales.

DEPENDENCIA GENERAL: A00 PRESIDENCIA MUNICIPAL
 DEPENDENCIA AUXILIAR: 103 COMUNICACIÓN SOCIAL

ESTRUCTURA DEL INDICADOR

NOMBRE DEL INDICADOR: Porcentaje de eventos celebrados para la difusión del cumplimiento del Plan de Desarrollo Municipal.
 FORMULA DE CALCULO: (Eventos celebrados para la difusión del cumplimiento del Plan de Desarrollo Municipal/Eventos programados para la difusión del cumplimiento del Plan de Desarrollo Municipal) *100
 INTERPRETACION: Porcentaje de eventos celebrados para la difusión del cumplimiento del Plan de Desarrollo Municipal.
 DIMENSION QUE ATIENDE: EFICIENCIA
 DESCRIPCION DEL FACTOR DE COMPARACION: Realizar una cantidad significativa de eventos que permitan compartir con la comunidad los logros y avances del Plan de Desarrollo Municipal.
 ÁMBITO GEOGRÁFICO: Naucalpan de Juárez

FRECUENCIA DE MEDICION: TRIMESTRAL
 LINEA BASE:
 COBERTURA: 834,434

COMPORTAMIENTO DE LAS VARIABLES DURANTE EL CUARTO TRIMESTRE											
VARIABLES DEL INDICADOR	UNIDAD DE MEDIDA	OPERACIÓN	META ANUAL	AVANCE TRIMESTRAL				AVANCE ACUMULADO			
				PROGRAMADO	%	ALCANZADO	%	PROGRAMADO	%	ALCANZADO	%
Eventos celebrados para la difusión del cumplimiento del Plan de Desarrollo Municipal	Evento	SUMABLE	1	0	%	0	%	1	100%	1	100%
Eventos programados para la difusión del cumplimiento del Plan de Desarrollo Municipal	Evento	SUMABLE	1	0	%	0	%	1	100%	1	100%

COMPORTAMIENTO DEL INDICADOR
 DESCRIPCION DE LA META ANUAL
 Realizar una cantidad significativa de eventos que permitan compartir con la comunidad los logros y avances del Plan de Desarrollo Municipal.

META ANUAL	CUARTO TRIMESTRE							
	AVANCE TRIMESTRAL				AVANCE ACUMULADO			
	PROGRAMADO	ALCANZADO	EFFECTIVO %	SEMÁFORO	PROGRAMADO	ALCANZADO	EFFECTIVO %	SEMÁFORO
1	0	0	%	%	1	1	100%	100%

DESCRIPCION DE RESULTADOS Y JUSTIFICACION DE CASO DE VARIACION SUPERIOR A ± 10% RESPECTO A LO PROGRAMADO

EVALUACIÓN DEL INDICADOR

Elaboró
 ENLACE ADMINISTRATIVO
 MARÍA DE LOS ANGELES LEDEZMA LOPEZ



Validó
 JEFE DE OFICINA DE PRESIDENCIA
 JOSÉ GUADALUPE ALBA SILVA





Sistema de Coordinación Hacendaria del Estado de México con sus Municipios
Guía Metodologica para el Seguimiento y Evaluación del Plan de Desarrollo Municipal 2025

PRESUPUESTO BASADO EN RESULTADOS MUNICIPAL

MUNICIPIO	NAUCALPAN DE JUÁREZ	097	Actividad
PbRM-08b FICHA TECNICA DE SEGUIMIENTO DE INDICADORES DE GESTIÓN O ESTRATÉGICO 031025			

EJE DE CAMBIO/EJE TRANSVERSAL: EJE DE CAMBIO 1: CERO CORRUPCIÓN Y GOBIERNO DEL PUEBLO Y PARA EL PUEBLO ESTADO DE DERECHO Y AUSTERIDAD
 TEMA DE DESARROLLO: Un gobierno cercano a la gente, "el poder de servir"
 PROGRAMA PRESUPUESTARIO: 01080301 Comunicación pública y fortalecimiento informativo
 PROYECTO: 010803010103 Difusión y comunicación institucional
 OBJETIVO DEL PROGRAMA PRESUPUESTARIO: Enfoque aquellas actividades que se enfocan a difundir y comunicar a la población en general sobre las acciones gubernamentales.

DEPENDENCIA GENERAL: A00 PRESIDENCIA MUNICIPAL
 DEPENDENCIA AUXILIAR: 103 COMUNICACIÓN SOCIAL

ESTRUCTURA DEL INDICADOR

NOMBRE DEL INDICADOR: Porcentaje de conferencias de prensa realizadas.
 FORMULA DE CALCULO: (Conferencias de prensa realizadas/Conferencias de prensa programadas) *100

INTERPRETACION: Porcentaje de conferencias de prensa realizadas.

DIMENSION QUE ATIENDE: EFICIENCIA

FRECUENCIA DE MEDICION: TRIMESTRAL

DESCRIPCION DEL FACTOR DE COMPARACION: Asegurar la realización de un número adecuado de conferencias de prensa, con un enfoque en la transparencia y el acceso a la información.

LINEA BASE:

ÁMBITO GEOGRÁFICO: Naucaipan de Juárez

COBERTURA: 834,434

COMPORTAMIENTO DE LAS VARIABLES DURANTE EL CUARTO TRIMESTRE											
VARIABLES DEL INDICADOR	UNIDAD DE MEDIDA	OPERACIÓN	META ANUAL	AVANCE TRIMESTRAL				AVANCE ACUMULADO			
				PROGRAMADO	%	ALCANZADO	%	PROGRAMADO	%	ALCANZADO	%
Conferencias de prensa realizadas	Spot	SUMABLE	39	9	18.75%	9	100%	39	100%	37	94.87%
Conferencias de prensa programadas	Spot	SUMABLE	39	9	18.75%	9	100%	39	100%	39	100%

COMPORTAMIENTO DEL INDICADOR

DESCRIPCION DE LA META ANUAL
 Asegurar la realización de un número adecuado de conferencias de prensa, con un enfoque en la transparencia y el acceso a la información.

META ANUAL	CUARTO TRIMESTRE				AVANCE ACUMULADO			
	PROGRAMADO	ALCANZADO	EFFECTIVO %	SEMÁFORO	PROGRAMADO	ALCANZADO	EFFECTIVO %	SEMÁFORO
39	9	9	100%	100%	39	37	94.87%	94.87%

DESCRIPCION DE RESULTADOS Y JUSTIFICACION DE CASO DE VARIACION SUPERIOR A ± 10% RESPECTO A LO PROGRAMADO

EVALUACION DEL INDICADOR

Elaboró
 ENCARGADO ADMINISTRATIVO
 MARIA DE LOS ANGELES LEDEZMA LOPEZ

Validó
 JEFE DE OFICINA DE PRESIDENCIA
 JOSÉ GUADALUPE ALBA SILVA





Sistema de Coordinación Hacendaria del Estado de México con sus Municipios
Guía Metodologica para el Seguimiento y Evaluación del Plan de Desarrollo Municipal 2025

PRESUPUESTO BASADO EN RESULTADOS MUNICIPAL

MUNICIPIO:	NAUCALPAN DE JUÁREZ	097	Actividad
PbRM-08b	FICHA TÉCNICA DE SEGUIMIENTO DE INDICADORES DE GESTIÓN O ESTRATÉGICA 2025		

EJE DE CAMBIO/EJE TRANSVERSAL: EJE DE CAMBIO 1: CERO CORRUPCIÓN Y GOBIERNO DEL PUEBLO Y PARA EL PUEBLO ESTADO DE DERECHO Y AUSTERIDAD
 TEMA DE DESARROLLO: Un gobierno cercano a la gente, "el poder de servir"
 PROGRAMA PRESUPUESTARIO: 01080301 Comunicación pública y fortalecimiento informativo
 PROYECTO: 010803010103 Difusión y comunicación institucional
 OBJETIVO DEL PROGRAMA PRESUPUESTARIO: Engloba aquellas actividades que se enfocan a difundir y comunicar a la población en general sobre las acciones gubernamentales.

DEPENDENCIA GENERAL: A00 PRESIDENCIA MUNICIPAL
 DEPENDENCIA AUXILIAR: 103 COMUNICACIÓN SOCIAL

ESTRUCTURA DEL INDICADOR

NOMBRE DEL INDICADOR: Porcentaje de diseños gráficos, con objetivos específicos de difusión realizados.

FORMULA DE CALCULO: (Diseños gráficos realizados/Diseños gráficos programados) * 100

INTERPRETACION: Porcentaje de diseños gráficos, con objetivos específicos de difusión realizados.

DIMENSION QUE ATIENDE: EFICIENCIA

FRECUENCIA DE MEDICION: TRIMESTRAL

DESCRIPCION DEL FACTOR DE COMPARACION: Crear diseños gráficos que comuniquen claramente los mensajes y objetivos de difusión del gobierno.

LINEA BASE:

ÁMBITO GEOGRÁFICO: Naucalpan de Juárez

COBERTURA: 834,434

COMPORTAMIENTO DE LAS VARIABLES DURANTE EL CUARTO TRIMESTRE											
VARIABLES DEL INDICADOR	UNIDAD DE MEDIDA	OPERACIÓN	META ANUAL	AVANCE TRIMESTRAL				AVANCE ACUMULADO			
				PROGRAMADO	%	ALCANZADO	%	PROGRAMADO	%	ALCANZADO	%
Diseños gráficos realizados	Diseño Grafico	SUMABLE	7920	1980	25%	1980	100%	7920	100%	10158	128.26%
Diseños gráficos programados	Diseño Grafico	SUMABLE	7920	1980	25%	1980	100%	7920	100%	7920	100%

COMPORTAMIENTO DEL INDICADOR

DESCRIPCION DE LA META ANUAL: Crear diseños gráficos que comuniquen claramente los mensajes y objetivos de difusión del gobierno.

META ANUAL	CUARTO TRIMESTRE							
	AVANCE TRIMESTRAL				AVANCE ACUMULADO			
	PROGRAMADO	ALCANZADO	EFECTIVO %	SEMÁFORO	PROGRAMADO	ALCANZADO	EFECIVO %	SEMÁFORO
7920	1980	1980	100%	100%	7920	10158	128.26%	128.26%

DESCRIPCION DE RESULTADOS Y JUSTIFICACION DE CASO DE VARIACION SUPERIOR A ±10% RESPECTO A LO PROGRAMADO

EVALUACION DEL INDICADOR

Elaboró
 ENLACE ADMINISTRATIVO
 MARÍA DE LOS ANGELES VEDEZMA LÓPEZ



Validó
 JEFE DE OFICINA DE PRESIDENCIA
 JOSÉ GUADALUPE ALBA SILVA





Sistema de Coordinación Hacendaria del Estado de México con sus Municipios
 Guía Metodologica para el Seguimiento y Evaluación del Plan de Desarrollo Municipal 2025

PRESUPUESTO BASADO EN RESULTADOS MUNICIPAL

MUNICIPIO	NAUCALPAN DE JUÁREZ	097	Actividad
PbRM-08b			
FICHA TÉCNICA DE SEGUIMIENTO DE INDICADORES DE GESTIÓN O ESTRATÉGICO 08/2025			

EJE DE CAMBIO/EJE TRANSVERSAL: EJE DE CAMBIO 1: CERO CORRUPCIÓN Y GOBIERNO DEL PUEBLO Y PARA EL PUEBLO ESTADO DE DERECHO Y AUSTERIDAD
 TEMA DE DESARROLLO: Un gobierno cercano a la gente, "el poder de servir"
 PROGRAMA PRESUPUESTARIO: 01080301 Comunicación pública y fortalecimiento informativo
 PROYECTO: 010803010103 Difusión y comunicación institucional
 OBJETIVO DEL PROGRAMA PRESUPUESTARIO: Engloba aquellas actividades que se enfocan a difundir y comunicar a la población en general sobre las acciones gubernamentales.

DEPENDENCIA GENERAL: A00 PRESIDENCIA MUNICIPAL
 DEPENDENCIA AUXILIAR: 103 COMUNICACIÓN SOCIAL

ESTRUCTURA DEL INDICADOR
 NOMBRE DEL INDICADOR: Porcentaje de asistentes registrados en los eventos de difusión para dar a conocer el Informe de Gobierno.
 FORMULA DE CALCULO: (Asistentes registrados en los eventos de difusión para dar a conocer el Informe de Gobierno/Asistencia esperada a recibir en los eventos de difusión para dar a conocer el Informe de Gobierno) *100
 INTERPRETACION: Porcentaje de asistentes registrados en los eventos de difusión para dar a conocer el Informe de Gobierno.
 DIMENSION QUE ATIENDE: EFICIENCIA
 FRECUENCIA DE MEDICION: TRIMESTRAL
 DESCRIPCION DEL FACTOR DE COMPARACION: Asegurar una participación amplia y activa en los eventos de difusión del Informe de Gobierno, incrementando el interés y la participación ciudadana.
 LINEA BASE:
 ÁMBITO GEOGRÁFICO: Nāucalpan de Juárez
 COBERTURA: 834,434

COMPORTAMIENTO DE LAS VARIABLES DURANTE EL CUARTO TRIMESTRE

VARIABLES DEL INDICADOR	UNIDAD DE MEDIDA	OPERACIÓN	META ANUAL	AVANCE TRIMESTRAL				AVANCE ACUMULADO			
				PROGRAMADO	%	ALCANZADO	%	PROGRAMADO	%	ALCANZADO	%
Asistentes registrados en los eventos de difusión para dar a conocer el Informe de Gobierno	Evento	SUMABLE	300	75	25%	75	100%	300	100%	300	100%
Asistencia esperada a recibir en los eventos de difusión para dar a conocer el Informe de Gobierno	Evento	SUMABLE	300	375	125%	375	100%	600	100%	600	100%

COMPORTAMIENTO DEL INDICADOR
 DESCRIPCIÓN DE LA META ANUAL:
 Asegurar una participación amplia y activa en los eventos de difusión del Informe de Gobierno, incrementando el interés y la participación ciudadana.

CUARTO TRIMESTRE

META ANUAL	AVANCE TRIMESTRAL				AVANCE ACUMULADO			
	PROGRAMADO	ALCANZADO	EFFECTIVO %	SEMÁFORO	PROGRAMADO	ALCANZADO	EFFECTIVO %	SEMÁFORO
300	75	75	100%	100%	300	300	100%	100%

DESCRIPCIÓN DE RESULTADOS Y JUSTIFICACIÓN DE CASO DE VARIACIÓN SUPERIOR A ±10% RESPECTO A LO PROGRAMADO

EVALUACIÓN DEL INDICADOR

Elaboró
 ENLACE ADMINISTRATIVO
 MARÍA DE LOS ANGELES LEDEZMA LOPEZ



Validó
 JEFE DE OFICINA DE PRESIDENCIA
 JOSÉ GUADALUPE ALBA SILVA





Sistema de Coordinación Hacendaria del Estado de México con sus Municipios
Guía Metodologica para el Seguimiento y Evaluación del Plan de Desarrollo Municipal 2025

PRESUPUESTO BASADO EN RESULTADOS MUNICIPAL

MUNICIPIO NAUCALPAN DE JUÁREZ 097 Actividad

PbRM-08b FICHA TÉCNICA DE SEGUIMIENTO DE INDICADORES DE GESTIÓN O ESTRATÉGICO 2025

EJE DE CAMBIO/EJE TRANSVERSAL: EJE DE CAMBIO 1: CERO CORRUPCIÓN Y GOBIERNO DEL PUEBLO Y PARA EL PUEBLO ESTADO DE DERECHO Y AUSTERIDAD
TEMA DE DESARROLLO: Un gobierno cercano a la gente, "el poder de servir"
PROGRAMA PRESUPUESTARIO: 01080301 Comunicación pública y fortalecimiento informativo
PROYECTO: 010803010103 Difusión y comunicación institucional
OBJETIVO DEL PROGRAMA PRESUPUESTARIO: Engloba aquellas actividades que se enfocan a difundir y comunicar a la población en general sobre las acciones gubernamentales.

DEPENDENCIA GENERAL: A00 PRESIDENCIA MUNICIPAL
DEPENDENCIA AUXILIAR: 103 COMUNICACIÓN SOCIAL

ESTRUCTURA DEL INDICADOR

NOMBRE DEL INDICADOR: Porcentaje de cumplimiento en la distribución de boletines informativos.
FORMULA DE CALCULO: (Boletines informativos difundidos/Boletines informativos programados para difusión) *100

INTERPRETACION: Porcentaje de cumplimiento en la distribución de boletines informativos.

DIMENSION QUE ATIENDE: EFICIENCIA

FRECUENCIA DE MEDICION: TRIMESTRAL

DESCRIPCION DEL FACTOR DE COMPARACION: Lograr una distribución eficiente y continua de los boletines informativos, garantizando que la información relevante llegue a todos los destinatarios.

LINEA BASE:

ÁMBITO GEOGRÁFICO: Naucalpan de Juárez

COBERTURA: 834,434

COMPORTAMIENTO DE LAS VARIABLES DURANTE EL CUARTO TRIMESTRE

VARIABLES DEL INDICADOR	UNIDAD DE MEDIDA	OPERACIÓN	META ANUAL	AVANCE TRIMESTRAL				AVANCE ACUMULADO			
				PROGRAMADO	%	ALCANZADO	%	PROGRAMADO	%	ALCANZADO	%
Boletines informativos difundidos	Boletin	SUMABLE	468	117	25%	117	100%	468	100%	445	95.09%
Boletines informativos programados para difusión	Boletin	SUMABLE	468	117	25%	117	100%	468	100%	468	100%

COMPORTAMIENTO DEL INDICADOR

DESCRIPCION DE LA META ANUAL
Lograr una distribución eficiente y continua de los boletines informativos, garantizando que la información relevante llegue a todos los destinatarios.

META ANUAL	CUARTO TRIMESTRE				AVANCE ACUMULADO			
	PROGRAMADO	ALCANZADO	EFFECTIVO %	SEMÁFORO	PROGRAMADO	ALCANZADO	EFFECTIVO %	SEMÁFORO
468	117	117	100%	100%	468	445	95.09%	95.09%

DESCRIPCION DE RESULTADOS Y JUSTIFICACION DE CASO DE VARIACION SUPERIOR A ± 10% RESPECTO A LO PROGRAMADO

EVALUACION DEL INDICADOR

Elaboro
EN LA OFICINA ADMINISTRATIVA
MARÍA DE LOS ANGELES LEDEZMA LÓPEZ



Valido
JEFE DE OFICINA DE PRESIDENCIA
JOSÉ GUADALUPE ALBA SILVA





Sistema de Coordinación Hacendaria del Estado de México con sus Municipios
Guía Metodologica para el Seguimiento y Evaluación del Plan de Desarrollo Municipal 2025

PRESUPUESTO BASADO EN RESULTADOS MUNICIPAL

MUNICIPIO	NAUCALPAN DE JUÁREZ	097	Actividad
PbRM -08b			
FICHA TÉCNICA DE SEGUIMIENTO DE INDICADORES DE GESTIÓN O ESTRATÉGICOS 2025			

EJE DE CAMBIO/EJE TRANSVERSAL: EJE DE CAMBIO 1: CERO CORRUPCIÓN Y GOBIERNO DEL PUEBLO Y PARA EL PUEBLO ESTADO DE DERECHO Y AUSTRERIDAD
 TEMA DE DESARROLLO: Transparencia y rendición de cuentas
 PROGRAMA PRESUPUESTARIO: 01080401 Transparencia
 PROYECTO: 010804010101 Vinculación ciudadana con la administración pública
 OBJETIVO DEL PROGRAMA PRESUPUESTARIO: Integra el conjunto de actividades encaminadas a proporcionar información gubernamental de interés a la ciudadanía, así como a mantenerla informada sobre los programas especiales, acciones y logros del quehacer gubernamental, mediante procesos de transparencia, rendición de cuentas y acceso a la información pública, que propicien una buena interacción entre la población y el gobierno, siempre garantizando la protección de los datos personales.
 DEPENDENCIA GENERAL: A00 PRESIDENCIA MUNICIPAL
 DEPENDENCIA AUXILIAR: 122 UNIDAD DE TRANSPARENCIA

ESTRUCTURA DEL INDICADOR
 NOMBRE DEL INDICADOR: Porcentaje de seguimiento a los SPH en cumplimiento de sus obligaciones
 FORMULA DE CALCULO: (Total de SPH que cumplen con sus obligaciones en materia de Transparencia y Acceso a la Información Pública y Protección de Datos Personales/Total de SPH para el cumplimiento de sus obligaciones en transparencia, el acceso a la información pública y la protección de los datos personales) *100
 INTERPRETACION: Seguimiento y evaluación del cumplimiento a las obligaciones de los Servidores Públicos Habilitados (SPH).
 DIMENSION QUE ATIENDE: EFICIENCIA FRECUENCIA DE MEDICION: MENSUAL
 DESCRIPCION DEL FACTOR DE COMPARACION: Son los números de servidores públicos habilitados en el área de Transparencia y Acceso a la Información LINEA BASE:
 ÁMBITO GEOGRÁFICO: Naucaipan de Juárez COBERTURA: 834,434

COMPORTAMIENTO DE LAS VARIABLES DURANTE EL CUARTO TRIMESTRE

VARIABLES DEL INDICADOR	UNIDAD DE MEDIDA	OPERACIÓN	META ANUAL	AVANCE TRIMESTRAL				AVANCE ACUMULADO			
				PROGRAMADO	%	ALCANZADO	%	PROGRAMADO	%	ALCANZADO	%
Total de SPH que cumplen con sus obligaciones en materia de Transparencia y Acceso a la Información Pública y Protección de Datos Personales	SPH	CONSTANTE	84	84	100%	84	100%	84	100%	84	100%
Total de SPH para el cumplimiento de sus obligaciones en transparencia, el acceso a la información pública y la protección de los datos personales	SPH	CONSTANTE	90	90	100%	90	100%	90	100%	90	100%

COMPORTAMIENTO DEL INDICADOR
 DESCRIPCION DE LA META ANUAL
 Son los números de servidores públicos habilitados en el área de Transparencia y Acceso a la Información

CUARTO TRIMESTRE

META ANUAL	AVANCE TRIMESTRAL				AVANCE ACUMULADO			
	PROGRAMADO	ALCANZADO	EFFECTIVO %	SEMÁFORO	PROGRAMADO	ALCANZADO	EFFECTIVO %	SEMÁFORO
84	84	84	100%	100%	84	84	100%	100%

DESCRIPCIÓN DE RESULTADOS Y JUSTIFICACIÓN DE CASO DE VARIACIÓN SUPERIOR A ± 10% RESPECTO A LO PROGRAMADO

EVALUACIÓN DEL INDICADOR

Elaboró
 ENLACE ADMINISTRATIVO
 MARÍA DE LOS ANGELES LEDEZMA LÓPEZ
 PRESIDENCIA
 COORDINACIÓN
 ADMINISTRATIVA

Validó
 JEFE DE OFICINA DE PRESIDENCIA
 JOSÉ GUADALUPE ALBA SILVA
 PRESIDENCIA



Sistema de Coordinación Hacendaria del Estado de México con sus Municipios
Guía Metodologica para el Seguimiento y Evaluación del Plan de Desarrollo Municipal 2025

PRESUPUESTO BASADO EN RESULTADOS MUNICIPAL

MUNICIPIO	NAUCALPAN DE JUÁREZ	097	Actividad
PbRM-08b	FICHA TECNICA DE SEGUIMIENTO DE INDICADORES DE GESTION O ESTRATEGICOS 2025		

EJE DE CAMBIO/EJE TRANSVERSAL: EJE DE CAMBIO 1: CERO CORRUPCIÓN Y GOBIERNO DEL PUEBLO Y PARA EL PUEBLO ESTADO DE DERECHO Y AUSTERIDAD
 TEMA DE DESARROLLO: Transparencia y rendición de cuentas
 PROGRAMA PRESUPUESTARIO: 01080401 Transparencia
 PROYECTO: 010804010101 Vinculación ciudadana con la administración pública
 OBJETIVO DEL PROGRAMA PRESUPUESTARIO: Integra el conjunto de actividades encaminadas a proporcionar información gubernamental de interés a la ciudadanía, así como a mantenerla informada sobre los programas especiales, acciones y logros del quehacer gubernamental, mediante procesos de transparencia, rendición de cuentas y acceso a la información pública, que propicien una buena interacción entre la población y el gobierno, siempre garantizando la protección de los datos personales.
 DEPENDENCIA GENERAL: A00 PRESIDENCIA MUNICIPAL
 DEPENDENCIA AUXILIAR: 122 UNIDAD DE TRANSPARENCIA

ESTRUCTURA DEL INDICADOR

NOMBRE DEL INDICADOR: Porcentaje de solicitudes de acceso a la información con recurso de revisión
 FORMULA DE CALCULO: (Número de solicitudes de información con recurso de revisión/Total de solicitudes de acceso a la información atendidas) *100
 INTERPRETACION: Seguimiento a solicitudes de acceso a la información con inconformidad mediante la interposición de recursos de revisión.
 DIMENSION QUE ATIENDE: EFICIENCIA FRECUENCIA DE MEDICION: SEMESTRAL
 DESCRIPCION DEL FACTOR DE COMPARACION: Conocer el número de solicitudes de información que fueron solicitados LINEA BASE:
 ÁMBITO GEOGRÁFICO: Naucalpan de Juárez COBERTURA: 834,434

COMPORTAMIENTO DE LAS VARIABLES DURANTE EL CUARTO TRIMESTRE											
VARIABLES DEL INDICADOR	UNIDAD DE MEDIDA	OPERACIÓN	META ANUAL	AVANCE TRIMESTRAL				AVANCE ACUMULADO			
				PROGRAMADO	%	ALCANZADO	%	PROGRAMADO	%	ALCANZADO	%
Número de solicitudes de información con recurso de revisión	Solicitud	SUMABLE	92	23	25%	23	100%	92	100%	91	98.91%
Total de solicitudes de acceso a la información atendida	Solicitud	SUMABLE	92	23	25%	23	100%	92	100%	92	100%

DESCRIPCIÓN DE LA META ANUAL
 Conocer el número de solicitudes de información que fueron solicitados

META ANUAL	CUARTO TRIMESTRE							
	AVANCE TRIMESTRAL				AVANCE ACUMULADO			
	PROGRAMADO	ALCANZADO	EFFECTIVO %	SEMÁFORO	PROGRAMADO	ALCANZADO	EFFECTIVO %	SEMÁFORO
92	23	23	100%	100%	92	91	98.91%	98.91%

DESCRIPCIÓN DE RESULTADOS Y JUSTIFICACIÓN DE CASO DE VARIACIÓN SUPERIOR A ± 10% RESPECTO A LO PROGRAMADO

EVALUACIÓN DEL INDICADOR

Elaboró
 ENCARGE ADMINISTRATIVO
 MARIA DE LOS ANGELES LEDEZMA LOPEZ



Valió
 JEFE DE OFICINA DE PRESIDENCIA
 JOSÉ GUADALUPE ALBA SILVA





Sistema de Coordinación Hacendaria del Estado de México con sus Municipios
Guía Metodologica para el Seguimiento y Evaluación del Plan de Desarrollo Municipal 2025

PRESUPUESTO BASADO EN RESULTADOS MUNICIPAL

MUNICIPIO	NAUCALPAN DE JUÁREZ	087	Actividad
PbRM-08b	FICHA TÉCNICA DE SEGUIMIENTO DE INDICADORES DE GESTIÓN O ESTRATÉGICOS 2025		

EJE DE CAMBIO/EJE TRANSVERSAL: EJE DE CAMBIO 1: CERO CORRUPCIÓN Y GOBIERNO DEL PUEBLO Y PARA EL PUEBLO ESTADO DE DERECHO Y AUSTERIDAD
 TEMA DE DESARROLLO: Coordinación municipal e interestatal
 PROGRAMA PRESUPUESTARIO: 01050206 Consolidación de la administración pública de resultados
 PROYECTO: 010502060402 Desarrollo institucional
 OBJETIVO DEL PROGRAMA PRESUPUESTARIO: Comprende el conjunto de acciones relativas al diseño, mejora, cambio o reingeniería organizacional de las dependencias y organismos municipales, con base en los objetivos y programas gubernamentales; así como a la formulación y actualización de reglamentos interiores y manuales administrativos que regulen su organización y funcionamiento.

DEPENDENCIA GENERAL: A00 PRESIDENCIA MUNICIPAL
 DEPENDENCIA AUXILIAR: 137 SIMPLIFICACIÓN ADMINISTRATIVA

ESTRUCTURA DEL INDICADOR

NOMBRE DEL INDICADOR: Porcentaje de trámites y servicios integrados o actualizados.
 FORMULA DE CALCULO: $\text{Trámites y servicios integrados y/o actualizados en el catálogo} / \text{Total de trámites y servicios} * 100$
 INTERPRETACION: Mide el porcentaje de trámites y servicios que han sido actualizados o integrados en un sistema digital o de gestión eficiente, lo cual refleja la modernización de los servicios municipales.
 DIMENSION QUE ATIENDE: EFICIENCIA
 DESCRIPCION DEL FACTOR DE COMPARACION: N/A
 FRECUENCIA DE MEDICION: TRIMESTRAL
 LINEA BASE:
 ÁMBITO GEOGRÁFICO: Naucalpan de Juárez
 COBERTURA: 834,434

COMPORTAMIENTO DE LAS VARIABLES DURANTE EL CUARTO TRIMESTRE											
VARIABLES DEL INDICADOR	UNIDAD DE MEDIDA	OPERACIÓN	META ANUAL	AVANCE TRIMESTRAL				AVANCE ACUMULADO			
				PROGRAMADO	%	ALCANZADO	%	PROGRAMADO	%	ALCANZADO	%
Trámites y servicios integrados y/o actualizados en el catálogo	Trámite	SUMABLE	4	1	25%	1	100%	4	100%	4	100%
Total de trámites y servicios	Trámite	SUMABLE	4	1	25%	1	100%	4	100%	4	100%

COMPORTAMIENTO DEL INDICADOR
 DESCRIPCIÓN DE LA META ANUAL

N/A

META ANUAL	CUARTO TRIMESTRE							
	AVANCE TRIMESTRAL				AVANCE ACUMULADO			
	PROGRAMADO	ALCANZADO	EFFECTIVO %	SEMÁFORO	PROGRAMADO	ALCANZADO	EFFECTIVO %	SEMÁFORO
4	1	1	100%	100%	4	4	100%	100%

DESCRIPCIÓN DE RESULTADOS Y JUSTIFICACIÓN DE CASO DE VARIACIÓN SUPERIOR A ± 10% RESPECTO A LO PROGRAMADO

EVALUACIÓN DEL INDICADOR

Elaboró
 ENLACE ADMINISTRATIVO
 MARÍA DE LOS ANGELES LEDEZMA LÓPEZ
 AGUICORDO LA ESPERANZA
 PRESIDENCIA COORDINACIÓN ADMINISTRATIVA

Validó
 JEFE DE OFICINA DE PRESIDENCIA
 JOSÉ GUADALUPE ALBA SILVA
 PRESIDENCIA



Sistema de Coordinación Hacendaria del Estado de México con sus Municipios
Guía Metodologica para el Seguimiento y Evaluación del Plan de Desarrollo Municipal 2025

PRESUPUESTO BASADO EN RESULTADOS MUNICIPAL

MUNICIPIO	NAUCALPAN DE JUAREZ	097	Actividad
PbRM -08b	FICHA TÉCNICA DE SEGUIMIENTO DE INDICADORES DE GESTIÓN O ESTRATÉGICOS 2025		

EJE DE CAMBIO/EJE TRANSVERSAL: EJE DE CAMBIO 1: CERO CORRUPCIÓN Y GOBIERNO DEL PUEBLO Y PARA EL PUEBLO ESTADO DE DERECHO Y AUSTERIDAD
 TEMA DE DESARROLLO: Coordinación municipal e interestatal
 PROGRAMA PRESUPUESTARIO: 01050206 Consolidación de la administración pública de resultados
 PROYECTO: 010502060402 Desarrollo institucional
 OBJETIVO DEL PROGRAMA PRESUPUESTARIO: Comprende el conjunto de acciones relativas al diseño, mejora, cambio o reingeniería organizacional de las dependencias y organismos municipales, con base en los objetivos y programas gubernamentales; así como a la formulación y actualización de reglamentos interiores y manuales administrativos que regulen su organización y funcionamiento.

DEPENDENCIA GENERAL: A00 PRESIDENCIA MUNICIPAL
 DEPENDENCIA AUXILIAR: 137 SIMPLIFICACIÓN ADMINISTRATIVA

ESTRUCTURA DEL INDICADOR

NOMBRE DEL INDICADOR: Porcentaje de sesiones de la Comisión Municipal de Mejora Regulatoria realizadas.
 FORMULA DE CALCULO: (Número de Sesiones de la Comisión Municipal de Mejora Regulatoria realizadas/Número de Comisión Municipal de Mejora Regulatoria programadas) *100
 INTERPRETACION: Mide cuántas sesiones programadas de la Comisión Municipal de Mejora Regulatoria se han realizado, evaluando la actividad y efectividad de este órgano en la toma de decisiones sobre mejoras regulatorias.
 DIMENSION QUE ATIENDE: EFICIENCIA FRECUENCIA DE MEDICION: TRIMESTRAL
 DESCRIPCION DEL FACTOR DE COMPARACION: N/A LINEA BASE:
 AMBITO GEOGRÁFICO: Naucalpan de Juárez COBERTURA: 834,434

COMPORTAMIENTO DE LAS VARIABLES DURANTE EL CUARTO TRIMESTRE											
VARIABLES DEL INDICADOR	UNIDAD DE MEDIDA	OPERACIÓN	META ANUAL	AVANCE TRIMESTRAL				AVANCE ACUMULADO			
				PROGRAMADO	%	ALCANZADO	%	PROGRAMADO	%	ALCANZADO	%
Número de Sesiones de la Comisión Municipal de Mejora Regulatoria realizadas	Sesión	SUMABLE	13	3	75%	1	33.33%	12	92.31%	7	53.85%
Número de Comisión Municipal de Mejora Regulatoria programadas	Sesión	SUMABLE	12	3	75%	3	100%	12	100%	12	100%

COMPORTAMIENTO DEL INDICADOR
DESCRIPCION DE LA META ANUAL

N/A

META ANUAL	CUARTO TRIMESTRE				AVANCE ACUMULADO			
	PROGRAMADO	ALCANZADO	EFFECTIVO %	SEMÁFORO	PROGRAMADO	ALCANZADO	EFFECTIVO %	SEMÁFORO
13	3	1	33.33%	33.33%	12	7	53.85%	53.85%

DESCRIPCION DE RESULTADOS Y JUSTIFICACION DE CASO DE VARIACION SUPERIOR A ± 10% RESPECTO A LO PROGRAMADO

EVALUACION DEL INDICADOR

Elaboró:
 ENLACE ADMINISTRATIVO
 MARIA DE LOS ANGELES LEPEZ MA. COPEZ



Validó:
 JEFE DE OFICINA DE PRESIDENCIA
 JOSÉ GUADALUPE ALBA SILVA





Sistema de Coordinación Hacendaria del Estado de México con sus Municipios
Guía Metodologica para el Seguimiento y Evaluación del Plan de Desarrollo Municipal 2025

PRESUPUESTO BASADO EN RESULTADOS MUNICIPAL

MUNICIPIO	NAUCALPAN DE JUÁREZ	007	Actividad
PbRM-08b FICHA TECNICA DE SEGUIMIENTO DE INDICADORES DE GESTION O ESTRATEGICOS 2025			

EJE DE CAMBIO/EJE TRANSVERSAL: EJE DE CAMBIO 1: CERO CORRUPCIÓN Y GOBIERNO DEL PUEBLO Y PARA EL PUEBLO ESTADO DE DERECHO Y AUSTERIDAD
 TEMA DE DESARROLLO: Coordinación municipal e interestatal
 PROGRAMA PRESUPUESTARIO: 01050206 Consolidación de la administración pública de resultados
 PROYECTO: 010502060402 Desarrollo institucional
 OBJETIVO DEL PROGRAMA PRESUPUESTARIO: Comprende el conjunto de acciones relativas al diseño, mejora, cambio o reingeniería organizacional de las dependencias y organismos municipales, con base en los objetivos y programas gubernamentales; así como a la formulación y actualización de reglamentos interiores y manuales administrativos que regulen su organización y funcionamiento.

DEPENDENCIA GENERAL: A00 PRESIDENCIA MUNICIPAL
 DEPENDENCIA AUXILIAR: 137 SIMPLIFICACIÓN ADMINISTRATIVA

ESTRUCTURA DEL INDICADOR
 NOMBRE DEL INDICADOR: Porcentaje de cumplimiento en la elaboración y publicación del Programa Anual de Mejora Regulatoria.
 FORMULA DE CALCULO: (Elaboración y publicación del Programa Anual de Mejora Regulatoria/Documento programado a elaborar y publicar) *100
 INTERPRETACION: Indica el porcentaje de avance en la elaboración y publicación del programa de mejora regulatoria, evaluando el compromiso y cumplimiento con las metas establecidas para optimizar los procesos administrativos.
 DIMENSION QUE ATIENDE: EFICIENCIA FRECUENCIA DE MEDICION: TRIMESTRAL
 DESCRIPCION DEL FACTOR DE COMPARACION: N/A LINEA BASE:
 ÁMBITO GEOGRÁFICO: Naucalpan de Juárez COBERTURA: 834,434

COMPORTAMIENTO DE LAS VARIABLES DURANTE EL CUARTO TRIMESTRE											
VARIABLES DEL INDICADOR	UNIDAD DE MEDIDA	OPERACIÓN	META ANUAL	AVANCE TRIMESTRAL				AVANCE ACUMULADO			
				PROGRAMADO	%	ALCANZADO	%	PROGRAMADO	%	ALCANZADO	%
Elaboración y publicación del Programa Anual de Mejora Regulatoria	Documento	SUMABLE	1	0	%	0	%	1	100%	1	100%
Documento programado a elaborar y publicar	Documento	SUMABLE	1	0	%	0	%	1	100%	1	100%


COMPORTAMIENTO DEL INDICADOR
 DESCRIPCIÓN DE LA META ANUAL
 N/A

META ANUAL	CUARTO TRIMESTRE				AVANCE ACUMULADO			
	PROGRAMADO	ALCANZADO	EFFECTIVO %	SEMÁFORO	PROGRAMADO	ALCANZADO	EFFECTIVO %	SEMÁFORO
1	0	0	%	🚫	1	1	100%	🟢 100%

DESCRIPCIÓN DE RESULTADOS Y JUSTIFICACIÓN DE CASO DE VARIACIÓN SUPERIOR A ± 10% RESPECTO A LO PROGRAMADO
 EVALUACIÓN DEL INDICADOR

Elaboró
 JEFE DE OFICINA DE ADMINISTRACIÓN
 MARÍA DEL ROSARIO ANGELES LEDEZMA LÓPEZ

 PRESIDENCIA
 COORDINACIÓN
 ADMINISTRATIVA

Validó
 JEFE DE OFICINA DE PRESIDENCIA
 JOSÉ GUADALUPE ALBA SILVA

 PRESIDENCIA



Sistema de Coordinación Hacendaria del Estado de México con sus Municipios
Guía Metodologica para el Seguimiento y Evaluación del Plan de Desarrollo Municipal 2025

PRESUPUESTO BASADO EN RESULTADOS MUNICIPAL

MUNICIPIO	NAUCALPAN DE JUÁREZ	097	Actividad
PbRM-08b FICHA TECNICA DE SEGUIMIENTO DE INDICADORES DE GESTIÓN O ESTRATEGICOS 2025			

EJE DE CAMBIO/EJE TRANSVERSAL: EJE DE CAMBIO 3: EMPLEO DIGNO Y DESARROLLO ECONÓMICO INCLUSIÓN PARA EL BIENESTAR Y LA PROSPERIDAD
 TEMA DE DESARROLLO: Construcción de entornos competitivos y aprovechamiento de la relocalización de las cadenas de valor
 PROGRAMA PRESUPUESTARIO: 01030901 Coordinación metropolitana
 PROYECTO: 010309010201 Vinculación intergubernamental regional
 OBJETIVO DEL PROGRAMA PRESUPUESTARIO: Comprende las acciones de coordinación con autoridades de los gobiernos de otros municipios, gobiernos estatales, incluyendo el gobierno federal, para la planeación, ejecución y difusión de programas para el desarrollo regional, incluyendo el desarrollo metropolitano, además incluye el impulso del desarrollo y la vinculación institucional, con organizaciones publicas y privadas.
 DEPENDENCIA GENERAL: A00 PRESIDENCIA MUNICIPAL
 DEPENDENCIA AUXILIAR: 144 GOBERNACIÓN

ESTRUCTURA DEL INDICADOR
 NOMBRE DEL INDICADOR: Porcentaje de participación en las reuniones del Comité de Desarrollo Regional Sustentable
 FORMULA DE CALCULO: Participación municipal en las reuniones del Comité de Desarrollo Regional Sustentable/Total de reuniones del Comité de Desarrollo Regional Sustentable) *100
 INTERPRETACION: Muestra el grado de involucramiento de los municipios en el proceso de desarrollo regional, reflejando su compromiso y contribución.
 DIMENSION QUE ATIENDE: EFICACIA FRECUENCIA DE MEDICION: TRIMESTRAL
 DESCRIPCION DEL FACTOR DE COMPARACION: Colaborar activamente en los comité para la toma de decisiones y ejecución de acciones, asegurando que los objetivos regionales sean discutidos y avanzados con la mayor inclusión posible. LINEA BASE:
 ÁMBITO GEOGRÁFICO: Naucalpan de Juárez COBERTURA: 834,434

COMPORTAMIENTO DE LAS VARIABLES DURANTE EL CUARTO TRIMESTRE											
VARIABLES DEL INDICADOR	UNIDAD DE MEDIDA	OPERACIÓN	META ANUAL	AVANCE TRIMESTRAL				AVANCE ACUMULADO			
				PROGRAMADO	%	ALCANZADO	%	PROGRAMADO	%	ALCANZADO	%
Participación municipal en las reuniones del Comité de Desarrollo Regional Sustentable	Participación	SUMABLE	24	6	25%	6	100%	24	100%	24	100%
Total de reuniones del Comité de Desarrollo Regional Sustentable	Reuniones	SUMABLE	24	6	25%	6	100%	24	100%	24	100%

COMPORTAMIENTO DEL INDICADOR
 DESCRIPCION DE LA META ANUAL:
 Colaborar activamente en los comité para la toma de decisiones y ejecución de acciones, asegurando que los objetivos regionales sean discutidos y avanzados con la mayor inclusión posible.

META ANUAL	CUARTO TRIMESTRE				AVANCE ACUMULADO			
	PROGRAMADO	ALCANZADO	EFFECTIVO %	SEMÁFORO	PROGRAMADO	ALCANZADO	EFFECTIVO %	SEMÁFORO
24	6	6	100%	100%	24	24	100%	100%

DESCRIPCION DE RESULTADOS Y JUSTIFICACION DE CASO DE VARIACION SUPERIOR A ± 10% RESPECTO A LO PROGRAMADO
EVALUACION DEL INDICADOR

Elaboró
 ENLACE ADMINISTRATIVO
 MARÍA DE LOS ANGELES LEDEZMA LÓPEZ



Validó
 JEFE DE OFICINA DE PRESIDENCIA
 JOSÉ GUADALUPE ALBA SILVA



PRESIDENCIA
 COORDINACIÓN
 ADMINISTRATIVA



Sistema de Coordinación Hacendaria del Estado de México con sus Municipios
Guía Metodologica para el Seguimiento y Evaluación del Plan de Desarrollo Municipal 2025

PRESUPUESTO BASADO EN RESULTADOS MUNICIPAL

MUNICIPIO	NAUCALPAN DE JUÁREZ	097	Actividad
PbRM-08b	FICHA TÉCNICA DE SEGUIMIENTO DE INDICADORES DE GESTIÓN O ESTRATÉGICOS 2025		

EJE DE CAMBIO/EJE TRANSVERSAL: EJE TRANSVERSAL 2: CONSTRUCCIÓN DE LA PAZ Y SEGURIDAD
 TEMA DE DESARROLLO: Cuerpos policiales para la paz
 PROGRAMA PRESUPUESTARIO: 01070101 Seguridad pública
 PROYECTO: 010701010101 Operación y vigilancia para la seguridad y prevención del delito
 OBJETIVO DEL PROGRAMA PRESUPUESTARIO: Comprende las acciones de despliegue operativo para prevenir el delito y disuadir su comisión en zonas vulnerables o de alta incidencia a partir de la inteligencia policial, así como aquellas para la protección de la población en casos de emergencia y desastre.

DEPENDENCIA GENERAL: A00 PRESIDENCIA MUNICIPAL
 DEPENDENCIA AUXILIAR: 159 SECRETARÍA TÉCNICA DE SEGURIDAD PÚBLICA

ESTRUCTURA DEL INDICADOR
 NOMBRE DEL INDICADOR: Porcentaje de elementos de seguridad con Certificado Único Policial.
 FORMULA DE CALCULO: (Elementos de seguridad con Certificado Único Policial/Total de elementos de seguridad en activo del municipio) *100
 INTERPRETACION: ndica el porcentaje de oficiales que han cumplido con los requisitos y estándares establecidos para obtener el Certificado Único Policial, garantizando su idoneidad.
 DIMENSION QUE ATIENDE: EFICACIA
 DESCRIPCION DEL FACTOR DE COMPARACION: Obtener el Certificado Único Policial para al menos el tercio de los elementos de seguridad.
 ÁMBITO GEOGRÁFICO: Naucalpan de Juárez
 FRECUENCIA DE MEDICION: TRIMESTRAL
 LINEA BASE:
 COBERTURA: 834,434

COMPORTAMIENTO DE LAS VARIABLES DURANTE EL CUARTO TRIMESTRE											
VARIABLES DEL INDICADOR	UNIDAD DE MEDIDA	OPERACIÓN	META ANUAL	AVANCE TRIMESTRAL				AVANCE ACUMULADO			
				PROGRAMADO	%	ALCANZADO	%	PROGRAMADO	%	ALCANZADO	%
Elementos de seguridad con Certificado Único Policial	Elementos	SUMABLE	1924	146	1460%	146	100%	1924	100%	1923	99.95%
Total de elementos de seguridad en activo del municipio	Elementos	SUMABLE	1924	146	1460%	146	100%	1924	100%	1924	100%

COMPORTAMIENTO DEL INDICADOR
 DESCRIPCION DE LA META ANUAL:
 Obtener el Certificado Único Policial para al menos el tercio de los elementos de seguridad.

META ANUAL	CUARTO TRIMESTRE							
	AVANCE TRIMESTRAL				AVANCE ACUMULADO			
	PROGRAMADO	ALCANZADO	EFFECTIVO %	SEMÁFORO	PROGRAMADO	ALCANZADO	EFFECTIVO %	SEMÁFORO
1924	146	146	100%	100%	1924	1923	99.95%	99.95%

DESCRIPCION DE RESULTADOS Y JUSTIFICACION DE CASO DE VARIACION SUPERIOR A ± 10% RESPECTO A LO PROGRAMADO

EVALUACION DEL INDICADOR

Elaboró
 ENLACE ADMINISTRATIVO
 MARÍA DE LOS ANGELES LEDEZMA LÓPEZ



Validó
 JEFE DE OFICINA DE PRESIDENCIA
 JOSÉ GUADALUPE ALBA SILVA





Sistema de Coordinación Hacendaria del Estado de México con sus Municipios
Guía Metodologica para el Seguimiento y Evaluación del Plan de Desarrollo Municipal 2025

PRESUPUESTO BASADO EN RESULTADOS MUNICIPAL

MUNICIPIO	NAUCALPAN DE JUÁREZ	697	Actividad
PbRM-08b	FICHA TÉCNICA DE SEGUIMIENTO DE INDICADORES DE GESTIÓN O ESTRATÉGICOS 2025		

EJE DE CAMBIO/EJE TRANSVERSAL: EJE TRANSVERSAL 2: CONSTRUCCIÓN DE LA PAZ Y SEGURIDAD
 TEMA DE DESARROLLO: Cuerpos policiales para la paz
 PROGRAMA PRESUPUESTARIO: 01070101 Seguridad pública
 PROYECTO: 010701010101 Operación y vigilancia para la seguridad y prevención del delito
 OBJETIVO DEL PROGRAMA PRESUPUESTARIO: Comprende las acciones de despliegue operativo para prevenir el delito y disuadir su comisión en zonas vulnerables o de alta incidencia a partir de la inteligencia policial, así como aquellas para la protección de la población en casos de emergencia y desastre.

DEPENDENCIA GENERAL: A00 PRESIDENCIA MUNICIPAL
 DEPENDENCIA AUXILIAR: 159 SECRETARÍA TÉCNICA DE SEGURIDAD PÚBLICA

ESTRUCTURA DEL INDICADOR

NOMBRE DEL INDICADOR: Porcentaje de elementos de seguridad con resultado aprobatorio del Centro de Control de Confianza.
 FORMULA DE CALCULO: (Elementos con exámenes aprobatorios y vigentes /total de elementos del estado de fuerza municipal) *100
 INTERPRETACION: Mide el porcentaje de oficiales que han aprobado las evaluaciones de control de confianza, asegurando su integridad y capacidad para servir.
 DIMENSION QUE ATIENDE: EFICACIA FRECUENCIA DE MEDICION: TRIMESTRAL
 DESCRIPCION DEL FACTOR DE COMPARACION: Lograr el total de la aprobación en las evaluaciones del Centro de Control de Confianza. LINEA BASE:
 ÁMBITO GEOGRÁFICO: Naucalpan de Juárez COBERTURA: 834,434

COMPORTAMIENTO DE LAS VARIABLES DURANTE EL CUARTO TRIMESTRE											
VARIABLES DEL INDICADOR	UNIDAD DE MEDIDA	OPERACIÓN	META ANUAL	AVANCE TRIMESTRAL				AVANCE ACUMULADO			
				PROGRAMADO	%	ALCANZADO	%	PROGRAMADO	%	ALCANZADO	%
Elementos con exámenes aprobatorios y vigentes	Elementos	SUMABLE	1272	4	1.33%	943	23575%	1072	84.28%	1886	148.27%
Total de elementos del Estado de fuerza municipal	Elementos	CONSTANTE	1930	1930	100%	1930	100%	1930	100%	1930	100%

COMPORTAMIENTO DEL INDICADOR
DESCRIPCION DE LA META ANUAL

Lograr el total de la aprobación en las evaluaciones del Centro de Control de Confianza.

META ANUAL	CUARTO TRIMESTRE							
	AVANCE TRIMESTRAL				AVANCE ACUMULADO			
	PROGRAMADO	ALCANZADO	EFFECTIVO %	SEMÁFORO	PROGRAMADO	ALCANZADO	EFFECTIVO %	SEMÁFORO
1272	4	943	235750%	235750%	1072	1886	148.27%	148.27%

DESCRIPCION DE RESULTADOS Y JUSTIFICACION DE CASO DE VARIACION SUPERIOR A ± 10% RESPECTO A LO PROGRAMADO

EVALUACION DEL INDICADOR

Elaboró
ENLACE ADMINISTRATIVO
MARÍA DE LOS ANGELES LEDEZMA LÓPEZ
PRESIDENCIA COORDINACIÓN ADMINISTRATIVA

Validó
JEFE DE OFICINA DE PRESIDENCIA
JOSÉ GUADALUPE ALBA SILVA
PRESIDENCIA



Sistema de Coordinación Hacendaria del Estado de México con sus Municipios
Guía Metodologica para el Seguimiento y Evaluación del Plan de Desarrollo Municipal 2025

PRESUPUESTO BASADO EN RESULTADOS MUNICIPAL

MUNICIPIO	NAUCALPAN DE JUÁREZ	097	Actividad
PbRM-08b	FICHA TÉCNICA DE SEGUIMIENTO DE INDICADORES DE GESTIÓN O ESTRATÉGICOS 2025		

EJE DE CAMBIO/EJE TRANSVERSAL: EJE TRANSVERSAL 2: CONSTRUCCIÓN DE LA PAZ Y SEGURIDAD
 TEMA DE DESARROLLO: Cuerpos policiales para la paz
 PROGRAMA PRESUPUESTARIO: 01070101 Seguridad pública
 PROYECTO: 0107010101 Operación y vigilancia para la seguridad y prevención del delito
 OBJETIVO DEL PROGRAMA PRESUPUESTARIO: Comprende las acciones de despliegue operativo para prevenir el delito y disuadir su comisión en zonas vulnerables o de alta incidencia a partir de la inteligencia policial, así como aquellas para la protección de la población en casos de emergencia y desastre.
 DEPENDENCIA GENERAL: A00 PRESIDENCIA MUNICIPAL
 DEPENDENCIA AUXILIAR: 159 SECRETARÍA TÉCNICA DE SEGURIDAD PÚBLICA

ESTRUCTURA DEL INDICADOR

NOMBRE DEL INDICADOR: Porcentaje de elementos de seguridad capacitados en materia del sistema de Justicia penal
 FORMULA DE CALCULO: (Elementos de seguridad capacitados en materia del Sistema de Justicia Penal/Total de elementos de seguridad en activo del municipio) * 100
 INTERPRETACION: Mide el porcentaje de oficiales que han recibido capacitación específica sobre el sistema de justicia penal, asegurando que comprendan y apliquen correctamente la ley.
 DIMENSION QUE ATIENDE: EFICACIA
 DESCRIPCION DEL FACTOR DE COMPARACION: Capacitar a los oficiales en temas relacionados con el sistema de Justicia Penal.
 ÁMBITO GEOGRÁFICO: Naucalpan de Juárez
 FRECUENCIA DE MEDICION: TRIMESTRAL
 LINEA BASE:
 COBERTURA: 834,434

COMPORTAMIENTO DE LAS VARIABLES DURANTE EL CUARTO TRIMESTRE											
VARIABLES DEL INDICADOR	UNIDAD DE MEDIDA	OPERACIÓN	META ANUAL	AVANCE TRIMESTRAL				AVANCE ACUMULADO			
				PROGRAMADO	%	ALCANZADO	%	PROGRAMADO	%	ALCANZADO	%
Elementos de seguridad capacitados en materia del Sistema de Justicia Penal	Elementos	SUMABLE	1	0	%	0	%	1	100%	0	%
Total de elementos de seguridad en activo del municipio	Elementos	CONSTANTE	1931	1931	100%	1931	100%	1931	100%	1931	100%

COMPORTAMIENTO DEL INDICADOR
DESCRIPCIÓN DE LA META ANUAL
Capacitar a los oficiales en temas relacionados con el sistema de Justicia Penal.

META ANUAL	CUARTO TRIMESTRE							
	AVANCE TRIMESTRAL				AVANCE ACUMULADO			
	PROGRAMADO	ALCANZADO	EFFECTIVO %	SEMÁFORO	PROGRAMADO	ALCANZADO	EFFECTIVO %	SEMÁFORO
1	0	0	%	%	1	0	%	%

DESCRIPCIÓN DE RESULTADOS Y JUSTIFICACIÓN DE CASO DE VARIACIÓN SUPERIOR A ±10% RESPECTO A LO PROGRAMADO

EVALUACIÓN DEL INDICADOR

Elaboró
ENLACE ADMINISTRATIVO
MARIA DE LOS ANGELES LEDEZMA LOPEZ
PRESIDENCIA COORDINACIÓN ADMINISTRATIVA

Validó
JEFE DE OFICINA DE PRESIDENCIA
JOSÉ GUADALUPE ALBA SILVA
PRESIDENCIA



Sistema de Coordinación Hacendaria del Estado de México con sus Municipios
Guía Metodologica para el Seguimiento y Evaluación del Plan de Desarrollo Municipal 2025

PRESUPUESTO BASADO EN RESULTADOS MUNICIPAL

MUNICIPIO	NAUCALPAN DE JUÁREZ	087	Actividad
PbRM-08b FICHA TÉCNICA DE SEGUIMIENTO DE INDICADORES DE GESTIÓN O ESTRATÉGICA 3825			

EJE DE CAMBIO/EJE TRANSVERSAL: EJE TRANSVERSAL 2: CONSTRUCCIÓN DE LA PAZ Y SEGURIDAD
 TEMA DE DESARROLLO: Cuerpos policiales para la paz
 PROGRAMA PRESUPUESTARIO: 01070101 Seguridad pública
 PROYECTO: 010701010101 Operación y vigilancia para la seguridad y prevención del delito
 OBJETIVO DEL PROGRAMA PRESUPUESTARIO: Comprende las acciones de despliegue operativo para prevenir el delito y disuadir su comisión en zonas vulnerables o de alta incidencia a partir de la inteligencia policial, así como aquellas para la protección de la población en casos de emergencia y desastre.

DEPENDENCIA GENERAL: A00 PRESIDENCIA MUNICIPAL
 DEPENDENCIA AUXILIAR: 159 SECRETARÍA TÉCNICA DE SEGURIDAD PÚBLICA

ESTRUCTURA DEL INDICADOR

NOMBRE DEL INDICADOR: Porcentaje de eficacia en la elaboración y aprobación del Reglamento de La Comisión de Honor y Justicia.
 FORMULA DE CALCULO: (Reglamento de honor y justicia aprobado/reglamento de honor y justicia programado)* 100
 INTERPRETACION: Evalúa el grado de eficacia en la creación y aprobación de un reglamento que regule la conducta y disciplina de los oficiales de seguridad.
 DIMENSION QUE ATIENDE: EFICACIA FRECUENCIA DE MEDICION: TRIMESTRAL
 DESCRIPCION DEL FACTOR DE COMPARACION: Lograr la aprobación del reglamento de la Comisión de Honor y Justicia. LINEA BASE:
 ÁMBITO GEOGRÁFICO: Naucalpan de Juárez COBERTURA: 834,434

COMPORTAMIENTO DE LAS VARIABLES DURANTE EL CUARTO TRIMESTRE

VARIABLES DEL INDICADOR	UNIDAD DE MEDIDA	OPERACIÓN	META ANUAL	AVANCE TRIMESTRAL				AVANCE ACUMULADO			
				PROGRAMADO	%	ALCANZADO	%	PROGRAMADO	%	ALCANZADO	%
Reglamento de Honor y Justicia Aprobado	Reglamento	SUMABLE	1	1	100%	0	%	1	100%	0	%
Reglamento de Honor y Justicia Programado	Reglamento	SUMABLE	1	1	100%	1	100%	1	100%	1	100%

COMPORTAMIENTO DEL INDICADOR

DESCRIPCIÓN DE LA META ANUAL
 Lograr la aprobación del reglamento de la Comisión de Honor y Justicia.

CUARTO TRIMESTRE

META ANUAL	AVANCE TRIMESTRAL				AVANCE ACUMULADO			
	PROGRAMADO	ALCANZADO	EFFECTIVO %	SEMÁFORO	PROGRAMADO	ALCANZADO	EFFECTIVO %	SEMÁFORO
1	1	0	%	%	1	0	%	%

DESCRIPCIÓN DE RESULTADOS Y JUSTIFICACIÓN DE CASO DE VARIACIÓN SUPERIOR A ± 10% RESPECTO A LO PROGRAMADO

no fue posible la creación y aprobación del reglamento de la comisión de honor y justicia esto abedecio a causas justificadas de caracter administrativo normativo y operativo ajenas a la voluntad de incumplimiento por parte de esta instancia responsable durante el periodo correspondiente se presentaron circunstancias que impidieron contar con las condiciones necesarias para la elaboración revisión y aprobación del instrumento en mecion

EVALUACIÓN DEL INDICADOR

Elaboró
 ENLACE ADMINISTRATIVO
 MARÍA DE LOS ANGELES LEDEZMA LÓPEZ



Validó
 JEFE DE OFICINA DE PRESIDENCIA
 JOSÉ GUADALUPE ALBA SILVA





Sistema de Coordinación Hacendaria del Estado de México con sus Municipios
Guía Metodologica para el Seguimiento y Evaluación del Plan de Desarrollo Municipal 2025

PRESUPUESTO BASADO EN RESULTADOS MUNICIPAL

MUNICIPIO	NAUCALPAN DE JUÁREZ	087	Actividad
PbRM-08b	FICHA TÉCNICA DE SEGUIMIENTO DE INDICADORES DE GESTIÓN O ESTRATÉGICOS 2025		

EJE DE CAMBIO/EJE TRANSVERSAL: EJE TRANSVERSAL 2: CONSTRUCCIÓN DE LA PAZ Y SEGURIDAD
 TEMA DE DESARROLLO: Cuerpos policiales para la paz
 PROGRAMA PRESUPUESTARIO: 01070101 Seguridad pública
 PROYECTO: 010701010101 Operación y vigilancia para la seguridad y prevención del delito
 OBJETIVO DEL PROGRAMA PRESUPUESTARIO: Comprende las acciones de despliegue operativo para prevenir el delito y disuadir su comisión en zonas vulnerables o de alta incidencia a partir de la inteligencia policial, así como aquellas para la protección de la población en casos de emergencia y desastre.
 DEPENDENCIA GENERAL: A00 PRESIDENCIA MUNICIPAL
 DEPENDENCIA AUXILIAR: 159 SECRETARÍA TÉCNICA DE SEGURIDAD PÚBLICA

ESTRUCTURA DEL INDICADOR
 NOMBRE DEL INDICADOR: Promedio de resoluciones emitidas por la Comisión de Honor y Justicia.
 FORMULA DE CALCULO: (Número de resoluciones realizadas sobre faltas graves en las que incurrieron elementos policiacos/Total de sesiones de la Comisión de Honor y Justicia)
 INTERPRETACION: Refleja el número promedio de decisiones tomadas por la Comisión de Honor y Justicia sobre cuestiones disciplinarias y de conducta dentro de la fuerza policial.
 DIMENSION QUE ATIENDE: EFICACIA
 DESCRIPCION DEL FACTOR DE COMPARACION: Emitir un promedio del 100% de las resoluciones correspondientes a los casos tratados.
 FRECUENCIA DE MEDICION: TRIMESTRAL
 LINEA BASE:
 COBERTURA: 834,434
 ÁMBITO GEOGRÁFICO: Naucalpan de Juárez

COMPORTAMIENTO DE LAS VARIABLES DURANTE EL CUARTO TRIMESTRE

VARIABLES DEL INDICADOR	UNIDAD DE MEDIDA	OPERACIÓN	META ANUAL	AVANCE TRIMESTRAL				AVANCE ACUMULADO			
				PROGRAMADO	%	ALCANZADO	%	PROGRAMADO	%	ALCANZADO	%
Número de resoluciones realizadas sobre faltas graves en las que incurrieron elementos policiacos	Resoluciones	SUMABLE	50	15	30%	15	100%	50	100%	48	96%
Total de sesiones de la Comisión de Honor y Justicia	Sesiones	SUMABLE	14	3	6%	15	500%	14	100%	48	342.86%

COMPORTAMIENTO DEL INDICADOR
 DESCRIPCIÓN DE LA META ANUAL
 Emitir un promedio del 100% de las resoluciones correspondientes a los casos tratados.

CUARTO TRIMESTRE

META ANUAL	AVANCE TRIMESTRAL				AVANCE ACUMULADO			
	PROGRAMADO	ALCANZADO	EFFECTIVO %	SEMÁFORO	PROGRAMADO	ALCANZADO	EFFECTIVO %	SEMÁFORO
50	15	15	20%	20%	50	48	96%	96%

DESCRIPCIÓN DE RESULTADOS Y JUSTIFICACIÓN DE CASO DE VARIACIÓN SUPERIOR A ± 10% RESPECTO A LO PROGRAMADO

EVALUACIÓN DEL INDICADOR

Elaboró
 ENLACE ADMINISTRATIVO
 MARÍA DE LOS ANGELES LEDEZMA LÓPEZ



Validó
 JEFE DE OFICINA DE PRESIDENCIA
 JOSÉ GUADALUPE ALBA SILVA





Sistema de Coordinación Hacendaria del Estado de México con sus Municipios
 Guia Metodologica para el Seguimiento y Evaluación del Plan de Desarrollo Municipal 2025



PRESUPUESTO BASADO EN RESULTADOS MUNICIPAL

MUNICIPIO	NAUCALPAN DE JUÁREZ	097	Fin Estrategico
PbRM-08b FICHAS TÉCNICAS DE SEGUIMIENTO O DE INDICADORES 2025 DE GESTIÓN O ESTRATÉGICOS			

EJE DE CAMBIO/EJE TRANSVERSAL: EJE DE CAMBIO 1: CERO CORRUPCIÓN Y GOBIERNO DEL PUEBLO Y PARA EL PUEBLO ESTADO DE DERECHO Y AUSTERIDAD
 TEMA DE DESARROLLO: Transparencia y rendición de cuentas
 PROGRAMA PRESUPUESTARIO: 01030903 Justicia Cívica Municipal
 PROYECTO: 010309030101 Mediación, conciliación y función calificadora municipal
 OBJETIVO DEL PROGRAMA PRESUPUESTARIO: Engloba las actividades y procesos descritos en la Ley de Justicia Cívica del Estado de México y Municipios, así como la Ley de Mediación, Conciliación y Promoción de la Paz Social para el Estado de México (vigentes) relativa a la función mediadora-conciliadora y de la calificadora de los ayuntamientos.
 DEPENDENCIA GENERAL: D00 SECRETARÍA DEL AYUNTAMIENTO
 DEPENDENCIA AUXILIAR: 108 JUZGADOS CÍVICOS

ESTRUCTURA DEL INDICADOR

NOMBRE DEL INDICADOR: Tasa de variación de convenios y faltas administrativas registradas en el Juzgado Cívico.
 FORMULA DE CALCULO: $((\text{Convenios y actas por faltas administrativas registradas en el año actual} / \text{Convenios y actas por faltas administrativas registradas en el año anterior}) - 1) * 100$

INTERPRETACION: Son acuerdos a los que llegan 2 o más personas para resolver un conflicto que existe entre ellos, sin necesidad de acudir a otras instancias
 DIMENSION QUE ATIENDE: EFICIENCIA FRECUENCIA DE MEDICION: ANUAL
 DESCRIPCION DEL FACTOR DE COMPARACION: Se realizan Convenios y actas realizadas por faltas administrativas LINEA BASE: 120
 ÁMBITO GEOGRÁFICO: Naucalpan de Juárez COBERTURA: 834,434

COMPORTAMIENTO DE LAS VARIABLES DURANTE EL CUARTO TRIMESTRE

VARIABLES DEL INDICADOR	UNIDAD DE MEDIDA	OPERACIÓN	META ANUAL	AVANCE TRIMESTRAL				AVANCE ACUMULADO			
				PROGRAMADO	%	ALCANZADO	%	PROGRAMADO	%	ALCANZADO	%
Convenios y actas por faltas administrativas registradas en el año actúa	Convenio y/o acta	SUMABLE	257	257	100%	257	100%	257	100%	257	100%
Convenios y actas por faltas administrativas registradas en el año anterior	Convenio y/o acta	SUMABLE	120	120	100%	120	100%	120	100%	120	100%

COMPORTAMIENTO DEL INDICADOR

DESCRIPCIÓN DE LA META ANUAL

Se realizan Convenios y actas realizadas por faltas administrativas

META ANUAL	CUARTO TRIMESTRE				AVANCE ACUMULADO			
	PROGRAMADO	ALCANZADO	EFFECTIVO %	SEMÁFORO	PROGRAMADO	ALCANZADO	EFFECTIVO %	SEMÁFORO
257	257	257	100%	100%	257	257	100%	100%

DESCRIPCIÓN DE RESULTADOS Y JUSTIFICACIÓN DE CASO DE VARIACIÓN SUPERIOR A ± 10% RESPECTO A LO PROGRAMADO

EVALUACIÓN DEL INDICADOR

Elaboró
 ENLACE ADMINISTRATIVO
 JOSÉ ALBERTO RODRIGUEZ LOZANO
 SECRETARÍA DEL AYUNTAMIENTO
 COORDINACIÓN ADMINISTRATIVA

Validó
 SECRETARIO DEL AYUNTAMIENTO
 ERICK ALEJANDRO MORALES VELASCO
 SECRETARÍA DEL AYUNTAMIENTO



Sistema de Coordinación Hacendaria del Estado de México con sus Municipios
 Guía Metodologica para el Seguimiento y Evaluación del Plan de Desarrollo Municipal 2025



PRESUPUESTO BASADO EN RESULTADOS MUNICIPAL

MUNICIPIO	NAUCALPAN DE JUÁREZ	097	Propósito
PbRM-08b	FICHAS TÉCNICAS DE SEGUIMIENTO DE INDICADORES 2025 DE GESTIÓN O ESTRATÉGICOS		

EJE DE CAMBIO/EJE TRANSVERSAL: EJE DE CAMBIO 1: CERO CORRUPCIÓN Y GOBIERNO DEL PUEBLO Y PARA EL PUEBLO ESTADO DE DERECHO Y AUSTERIDAD
 TEMA DE DESARROLLO: Transparencia y rendición de cuentas
 PROGRAMA PRESUPUESTARIO: 01030903 Justicia Cívica Municipal
 PROYECTO: 010309030101 Mediación, conciliación y función calificadora municipal
 OBJETIVO DEL PROGRAMA PRESUPUESTARIO: Engloba las actividades y procesos descritos en la Ley de Justicia Cívica del Estado de México y Municipios, así como la Ley de Mediación, Conciliación y Promoción de la Paz Social para el Estado de México (vigentes) relativa a la función mediadora-conciliadora y de la calificadora de los ayuntamientos.

DEPENDENCIA GENERAL: D00 SECRETARÍA DEL AYUNTAMIENTO
 DEPENDENCIA AUXILIAR: 108 JUZGADOS CÍVICOS

ESTRUCTURA DEL INDICADOR

NOMBRE DEL INDICADOR: Tasa de variación de la población atendida a través de mecanismos alternativos de solución de controversias como la mediación, la conciliación o la justicia restaurativa
 FORMULA DE CALCULO: $((\text{Población atendida a través de mecanismos de mediación, conciliación o justicia restaurativa en el año anterior} / \text{Población atendida a través de las funciones de mediación y conciliación y calificación municipal en el año actual}) - 1) * 100$
 INTERPRETACION: Brinda apoyo a las personas que tienen un problema a través de mecanismos alternativos de solución de controversia para construir un acuerdo que satisfagan sus intereses y necesidades
 DIMENSION QUE ATIENDE: EFICACIA
 DESCRIPCION DEL FACTOR DE COMPARACION: Se atenderá a la población a través de las funciones de mediación y conciliación y calificación municipal
 FRECUENCIA DE MEDICION: 650
 LINEA BASE: 650
 COBERTURA: 834,434
 ÁMBITO GEOGRÁFICO: Naucalpan de Juárez

COMPORTAMIENTO DE LAS VARIABLES DURANTE EL CUARTO TRIMESTRE

VARIABLES DEL INOICADOR	UNIDAD DE MEDIDA	OPERACIÓN	META ANUAL	AVANCE TRIMESTRAL				AVANCE ACUMULADO			
				PROGRAMADO	%	ALCANZADO	%	PROGRAMADO	%	ALCANZADO	%
Población atendida a través de mecanismos de mediación, conciliación o justicia restaurativa en el año anterior	Persona	SUMABLE	8412	8412	100%	8414	100.02%	8412	100%	10166	120.85%
Población atendida a través de las funciones de mediación y conciliación y calificación municipal en el año actual	Persona	SUMABLE	3200	650	100%	8414	1294.46%	650	20.31%	8414	1294.46%

COMPORTAMIENTO DEL INDICADOR

DESCRIPCIÓN DE LA META ANUAL

Se atenderá a la población a través de las funciones de mediación y conciliación y calificación municipal

CUARTO TRIMESTRE

META ANUAL	AVANCE TRIMESTRAL				AVANCE ACUMULADO			
	PROGRAMADO	ALCANZADO	EFFECTIVO %	SEMÁFORO	PROGRAMADO	ALCANZADO	EFFECTIVO %	SEMÁFORO
8412	8412	8414	100.02%	100.02%	8412	10166	120.85%	120.85%

DESCRIPCIÓN DE RESULTADOS Y JUSTIFICACIÓN DE CASO DE VARIACIÓN SUPERIOR A ± 10% RESPECTO A LO PROGRAMADO

EVALUACIÓN DEL INDICADOR

Elaboró
 ENLACE ADMINISTRATIVO
 JOSÉ ALBERTO RODRIGUEZ LOZANO
 SECRETARÍA DEL AYUNTAMIENTO COORDINACIÓN ADMINISTRATIVA

Validó
 SECRETARIO DEL AYUNTAMIENTO
 ERICK ALEJANDRO MORALES VELASCO
 SECRETARÍA DEL AYUNTAMIENTO



Sistema de Coordinación Hacendaria del Estado de México con sus Municipios
 Guía Metodologica para el Seguimiento y Evaluación del Plan de Desarrollo Municipal 2025



PRESUPUESTO BASADO EN RESULTADOS MUNICIPAL

MUNICIPIO	NAUCALPAN DE JUÁREZ	097	Componente
PbRM-08b	FICHAS TÉCNICAS DE SEGUIMIENTO DE INDICADORES 2025 DE GESTIÓN O ESTRATÉGICOS		

EJE DE CAMBIO/EJE TRANSVERSAL: EJE DE CAMBIO 1: CERO CORRUPCIÓN Y GOBIERNO DEL PUEBLO Y PARA EL PUEBLO ESTADO DE DERECHO Y AUSTERIDAD

TEMA DE DESARROLLO: Transparencia y rendición de cuentas

PROGRAMA PRESUPUESTARIO: 01030903 Justicia Cívica Municipal

PROYECTO: 010309030101 Mediación, conciliación y función calificadora municipal

OBJETIVO DEL PROGRAMA PRESUPUESTARIO: Engloba las actividades y procesos descritos en la Ley de Justicia Cívica del Estado de México y Municipios, así como la Ley de Mediación, Conciliación y Promoción de la Paz Social para el Estado de México (vigentes) relativa a la función mediadora-conciliadora y de la calificadora de los ayuntamientos.

DEPENDENCIA GENERAL: D00 SECRETARÍA DEL AYUNTAMIENTO

DEPENDENCIA AUXILIAR: 108 JUZGADOS CÍVICOS

ESTRUCTURA DEL INDICADOR

NOMBRE DEL INDICADOR: Porcentaje de actas circunstanciadas de hechos concluidas

FORMULA DE CALCULO: ((Actas circunstanciadas concluidas / Actas circunstanciadas concluidas)) * 100

INTERPRETACION: Son acuerdos a los que llegan 2 o más personas para resolver un conflicto que existe entre ellos, sin necesidad de acudir a otras instancias

DIMENSION QUE ATIENDE: EFICIENCIA FRECUENCIA DE MEDICION: SEMESTRAL

DESCRIPCION DEL FACTOR DE COMPARACION: Conocer la totalidad de los casos presentados y cuantos concluyeron con la emisión del acta circunstanciada LINEA BASE:
 COBERTURA: 834,434

ÁMBITO GEOGRÁFICO: Naucalpan de Juárez

COMPORTAMIENTO DE LAS VARIABLES DURANTE EL CUARTO TRIMESTRE

VARIABLES DEL INDICADOR	UNIDAD DE MEDIDA	OPERACIÓN	META ANUAL	AVANCE TRIMESTRAL				AVANCE ACUMULADO			
				PROGRAMADO	%	ALCANZADO	%	PROGRAMADO	%	ALCANZADO	%
Actas circunstanciadas concluidas	Acta	SUMABLE	257	137	85.63%	137	100%	257	100%	319	124.12%
Actas circunstanciadas concluidas	Convenio/lo acta	SUMABLE	180	90	50%	137	152.22%	180	100%	331	183.89%

COMPORTAMIENTO DEL INDICADOR
 DESCRIPCIÓN DE LA META ANUAL
 Conocer la totalidad de los casos presentados y cuantos concluyeron con la emisión del acta circunstanciada



CUARTO TRIMESTRE

META ANUAL	AVANCE TRIMESTRAL				AVANCE ACUMULADO			
	PROGRAMADO	ALCANZADO	EFFECTIVO %	SEMÁFORO	PROGRAMADO	ALCANZADO	EFFECTIVO %	SEMÁFORO
257	137	137	65.69%	100%	257	319	124.12%	124.12%



DESCRIPCIÓN DE RESULTADOS Y JUSTIFICACIÓN DE CASO DE VARIACIÓN SUPERIOR A ± 10% RESPECTO A LO PROGRAMADO

EVALUACIÓN DEL INDICADOR

Elaboró
 ENLACE ADMINISTRATIVO
 JOSÉ ALBERTO RODRÍGUEZ LOZANO

Validó
 SECRETARÍA DEL AYUNTAMIENTO
 ERICK ALEJANDRO MORALES VELASCO



Sistema de Coordinación Hacendaria del Estado de México con sus Municipios
 Guía Metodologica para el Seguimiento y Evaluación del Plan de Desarrollo Municipal 2025



PRESUPUESTO BASADO EN RESULTADOS MUNICIPAL

MUNICIPIO	NAUCALPAN DE JUÁREZ	097	Componente:
PbRM-08b	FICHAS TÉCNICAS DE SEGUIMIENTO DE INDICADORES 2025 DE GESTIÓN O ESTRATÉGICOS		

EJE DE CAMBIO/EJE TRANSVERSAL: EJE DE CAMBIO 1: CERO CORRUPCIÓN Y GOBIERNO DEL PUEBLO Y PARA EL PUEBLO ESTADO DE DERECHO Y AUSTERIDAD
 TEMA DE DESARROLLO: Transparencia y rendición de cuentas
 PROGRAMA PRESUPUESTARIO: 01030903 Justicia Cívica Municipal
 PROYECTO: 010309030101 Mediación, conciliación y función calificadora municipal
 OBJETIVO DEL PROGRAMA PRESUPUESTARIO: Engloba las actividades y procesos descritos en la Ley de Justicia Cívica del Estado de México y Municipios, así como la Ley de Mediación, Conciliación y Promoción de la Paz Social para el Estado de México (vigentes) relativa a la función mediadora-conciliadora y de la calificadora de los ayuntamientos.
 DEPENDENCIA GENERAL: D00 SECRETARÍA DEL AYUNTAMIENTO
 DEPENDENCIA AUXILIAR: 108 JUZGADOS CÍVICOS

ESTRUCTURA DEL INDICADOR
 NOMBRE DEL INDICADOR: Porcentaje de conflictos y controversias dirimidas
 FORMULA DE CALCULO: ((Conflictos y controversias dirimidas / Conflictos y controversias dirimidas)) *100
 INTERPRETACION: Brinda apoyo a las personas que tienen un problema a través de mecanismos alternativos de solución de controversia para construir un acuerdo que satisfagan sus intereses y necesidades
 DIMENSION QUE ATIENDE: EFICACIA FRECUENCIA DE MEDICION: SEMESTRAL
 DESCRIPCION DEL FACTOR DE COMPARACION: Se realizaran expedientes en función de conflicto y controversial vecinales LINEA BASE:
 ÁMBITO GEOGRÁFICO: Naucalpan de Juárez COBERTURA: 834,434

COMPORTAMIENTO DE LAS VARIABLES DURANTE EL CUARTO TRIMESTRE

VARIABLES DEL INDICADOR	UNIDAD DE MEDIDA	OPERACIÓN	META ANUAL	AVANCE TRIMESTRAL				AVANCE ACUMULADO			
				PROGRAMADO	%	ALCANZADO	%	PROGRAMADO	%	ALCANZADO	%
Conflictos y controversias dirimidas	Conflicto	SUMABLE	700	350	50%	255	72.86%	700	100%	736	105.14%
Conflictos y controversias dirimidas	Convenio/lo acta	SUMABLE	320	80	25%	75	93.75%	323	100.94%	257	79.57%

COMPORTAMIENTO DEL INDICADOR
 DESCRIPCIÓN DE LA META ANUAL
 Se realizaran expedientes en función de conflicto y controversial vecinales

CUARTO TRIMESTRE

META ANUAL	AVANCE TRIMESTRAL				AVANCE ACUMULADO			
	PROGRAMADO	ALCANZADO	EFFECTIVO %	SEMÁFORO	PROGRAMADO	ALCANZADO	EFFECTIVO %	SEMÁFORO
700	350	255	77.71%	72.86%	700	736	105.14%	105.14%

DESCRIPCIÓN DE RESULTADOS Y JUSTIFICACIÓN DE CASO DE VARIACIÓN SUPERIOR A ± 10% RESPECTO A LO PROGRAMADO
 EVALUACIÓN DEL INDICADOR

Valido
 ENLACE ADMINISTRATIVO
 JOSÉ ALBERTO RODRÍGUEZ LOZANO

Valido
 SECRETARIO DEL AYUNTAMIENTO
 ERICK ALEJANDRO MORALES VELASCO



PRESUPUESTO BASADO EN RESULTADOS MUNICIPAL

MUNICIPIO	NAUCALPAN DE JUÁREZ	087	Componente
PbRM-08b			
FICHAS TÉCNICAS DE SEGUIMIENTO DE INDICADORES 2025 DE GESTIÓN O ESTRATÉGICOS			

EJE DE CAMBIO/EJE TRANSVERSAL:	EJE DE CAMBIO 1: CERO CORRUPCIÓN Y GOBIERNO DEL PUEBLO Y PARA EL PUEBLO ESTADO DE DERECHO Y AUSTERIDAD		
TEMA DE DESARROLLO:	Transparencia y rendición de cuentas		
PROGRAMA PRESUPUESTARIO:	01030903	Justicia Cívica Municipal	
PROYECTO:	010309030101	Mediación, conciliación y función calificadora municipal	
OBJETIVO DEL PROGRAMA PRESUPUESTARIO:	Engloba las actividades y procesos descritos en la Ley de Justicia Cívica del Estado de México y Municipios, así como la Ley de Mediación, Conciliación y Promoción de la Paz Social para el Estado de México (vigentes) relativa a la función mediadora-conciliadora y de la calificadora de los ayuntamientos.		
DEPENDENCIA GENERAL:	D00	SECRETARÍA DEL AYUNTAMIENTO	
DEPENDENCIA AUXILIAR:	108	JUZGADOS CÍVICOS	

ESTRUCTURA DEL INDICADOR

NOMBRE DEL INDICADOR:	Porcentaje de quejas vecinales atendidas		
FORMULA DE CALCULO:	((Quejas vecinales atendidas / Quejas vecinales atendidas) * 100		
INTERPRETACION:	Mide el apoyo que se brinda a las personas que tienen un problema a través de mecanismos alternativos de solución de controversia para construir un acuerdo que satisfagan sus intereses y necesidades		
DIMENSION QUE ATIENDE:	EFICACIA	FRECUENCIA DE MEDICION:	SEMESTRAL
DESCRIPCION DEL FACTOR DE COMPARACION:	Conocer y registrar las quejas recibidas durante el año		LINEA BASE:
ÁMBITO GEOGRÁFICO:	Naucalpan de Juárez		COBERTURA: 834,434

VARIABLES DEL INDICADOR	UNIDAD DE MEDIDA	OPERACIÓN	META ANUAL	AVANCE TRIMESTRAL				AVANCE ACUMULADO			
				PROGRAMADO	%	ALCANZADO	%	PROGRAMADO	%	ALCANZADO	%
				Quejas vecinales atendidas/	Queja	SUMABLE	2979	1150	127.78%	900	78.26%
Quejas vecinales atendidas	Queja	SUMABLE	900	227	25.22%	900	396.48%	454	50.44%	2581	568.50%

COMPORTAMIENTO DEL INDICADOR											
DESCRIPCIÓN DE LA META ANUAL											
Conocer y registrar las quejas recibidas durante el año											

META ANUAL	CUARTO TRIMESTRE							
	AVANCE TRIMESTRAL				AVANCE ACUMULADO			
	PROGRAMADO	ALCANZADO	EFFECTIVO %	SEMÁFORO	PROGRAMADO	ALCANZADO	EFFECTIVO %	SEMÁFORO
2979	1150	900	19.74%	78.26%	2079	3154	105.87%	105.87%


DESCRIPCIÓN DE RESULTADOS Y JUSTIFICACIÓN DE CASO DE VARIACIÓN SUPERIOR A ± 10% RESPECTO A LO PROGRAMADO

EVALUACIÓN DEL INDICADOR

Elaboro
ENLACE ADMINISTRATIVO
 JOSÉ ALBERTO RODRÍGUEZ LOZANO



Valido
SECRETARIO DEL AYUNTAMIENTO
 ERICK ALEJANDRO MORALES VELASCO





PRESUPUESTO BASADO EN RESULTADOS MUNICIPAL

MUNICIPIO NAUCALPAN DE JUÁREZ 097

Componente

FICHAS TÉCNICAS DE SEGUIMIENTO DE INDICADORES 2025 DE GESTIÓN O ESTRATÉGICOS

EJE DE CAMBIO/EJE TRANSVERSAL: EJE DE CAMBIO 1: CERO CORRUPCIÓN Y GOBIERNO DEL PUEBLO Y PARA EL PUEBLO ESTADO DE DERECHO Y AUSTERIDAD
TEMA DE DESARROLLO: Estado de derecho y cultura de la legalidad
PROGRAMA PRESUPUESTARIO: 01080101 Protección jurídica de las personas
PROYECTO: 010801010201 Actualización y operación del registro civil
OBJETIVO DEL PROGRAMA PRESUPUESTARIO: Incluye acciones orientadas a modernizar la función registral civil, considerando la implementación de nuevas herramientas tecnológicas que conllevan a garantizar la viabilidad y seguridad de la base de datos de los registros de los actos y hechos del estado civil de las personas, con una visión de largo plazo orientada a la prestación de un servicio ágil y eficiente en la emisión de copias certificadas y constancias de no registro.
DEPENDENCIA GENERAL: D00 SECRETARÍA DEL AYUNTAMIENTO
DEPENDENCIA AUXILIAR: 109 REGISTRO CIVIL

ESTRUCTURA DEL INDICADOR

NOMBRE DEL INDICADOR: Tasa de variación de actas levantadas en el registro civil
FORMULA DE CALCULO: ((Número de actas levantadas en el año actual / Número de actas levantadas en el año anterior)-1) *100
INTERPRETACION: Las actas son documentos en las cuales se asienta los actos del estado civil de las personas, con la finalidad de brindar certeza jurídica
DIMENSION QUE ATIENDE: EFICACIA FRECUENCIA DE MEDICION: SEMESTRAL
DESCRIPCION DEL FACTOR DE COMPARACION: Número de actas del año actual LINEA BASE:
ÁMBITO GEOGRÁFICO: Naucalpan de Juárez COBERTURA: 834,434

COMPORTAMIENTO DE LAS VARIABLES DURANTE EL CUARTO TRIMESTRE

Table with 12 columns: VARIABLES DEL INDICADOR, UNIDAD DE MEDIDA, OPERACIÓN, META ANUAL, PROGRAMADO, %, ALCANZADO, %, AVANCE ACUMULADO PROGRAMADO, %, ALCANZADO, %. Rows include 'Número de actas levantadas en el año actual' and 'Número de actas levantadas en el año anterior'.

COMPORTAMIENTO DEL INDICADOR

DESCRIPCIÓN DE LA META ANUAL

Número de actas del año actual

CUARTO TRIMESTRE

Table with 9 columns: META ANUAL, AVANCE TRIMESTRAL (PROGRAMADO, ALCANZADO, EFECTIVO %, SEMÁFORO), AVANCE ACUMULADO (PROGRAMADO, ALCANZADO, EFECTIVO %, SEMÁFORO). Row for 101823 shows 69830 programmed, 55040 achieved, -21.18% effective, and 78.82% semaphore.

DESCRIPCIÓN DE RESULTADOS Y JUSTIFICACIÓN DE CASO DE VARIACIÓN SUPERIOR A ± 10% RESPECTO A LO PROGRAMADO

EVALUACIÓN DEL INDICADOR

Elaboró ENLACE ADMINISTRATIVO JOSE ALBERTO RODRIGUEZ LOZANO. Includes official stamp of the Secretaría del Ayuntamiento, Coordinación Administrativa.

Validó SECRETARIO DEL AYUNTAMIENTO ERICK ALEJANDRO MORALES VELASCO. Includes official stamp of the Secretaría del Ayuntamiento.



Sistema de Coordinación Hacendaria del Estado de México con sus Municipios
 Guía Metodologica para el Seguimiento y Evaluación del Plan de Desarrollo Municipal 2025



PRESUPUESTO BASADO EN RESULTADOS MUNICIPAL

MUNICIPIO	NAUCALPAN DE JUÁREZ	097	Component:
-----------	---------------------	-----	------------

PbRM-08b FICHAS TÉCNICAS DE SEGUIMIENTO DE INDICADORES 2025 DE GESTIÓN O ESTRATÉGICOS

EJE DE CAMBIO/EJE TRANSVERSAL:	EJE DE CAMBIO 1: CERO CORRUPCIÓN Y GOBIERNO DEL PUEBLO Y PARA EL PUEBLO ESTADO DE DERECHO Y AUSTERIDAD		
TEMA DE DESARROLLO:	Coordinación municipal e interestatal		
PROGRAMA PRESUPUESTARIO:	01030902	Reclamación municipal	
PROYECTO:	010309020101	Revisión y emisión de la reglamentación municipal	
OBJETIVO DEL PROGRAMA PRESUPUESTARIO:	Incluye todos los procesos necesarios para que los ayuntamientos desarrollen los trabajos para creación, rediseño, actualización, publicación y difusión de la reglamentación municipal.		
DEPENDENCIA GENERAL:	D00	SECRETARÍA DEL AYUNTAMIENTO	
DEPENDENCIA AUXILIAR:	155	ÁREA JURÍDICA	

ESTRUCTURA DEL INDICADOR

NOMBRE DEL INDICADOR:	Porcentaje de disposiciones de observancia general publicadas		
FORMULA DE CALCULO:	((Reglamentos y disposiciones de observancia general publicadas / Reglamentos y disposiciones de observancia general publicadas)) * 100		
INTERPRETACION:	Publicar cada uno de los reglamentos y disposiciones que genere el ayuntamiento		
DIMENSION QUE ATIENDE:	EFICIENCIA	FRECUENCIA DE MEDICION:	SEMESTRAL
DESCRIPCION DEL FACTOR DE COMPARACION:	Se pretende publicar doce documentos juridicos en las gacetas oficiales		LINEA BASE:
ÁMBITO GEOGRÁFICO:	Naucalpan de Juárez	COBERTURA:	834,434

COMPORTAMIENTO DE LAS VARIABLES DURANTE EL CUARTO TRIMESTRE

VARIABLES DEL INDICADOR	UNIDAD DE MEDIDA	OPERACION	META ANUAL	AVANCE TRIMESTRAL				AVANCE ACUMULADO			
				PROGRAMADO	%	ALCANZADO	%	PROGRAMADO	%	ALCANZADO	%
Reglamentos y disposiciones de observancia general publicadas	Gaceta	SUMABLE	48	24	50%	27	112.5%	48	100%	53	110.42%
Reglamentos y disposiciones de observancia general publicadas	Gaceta	SUMABLE	36	18	50%	27	150%	36	100%	53	147.22%

COMPORTAMIENTO DEL INDICADOR


DESCRIPCIÓN DE LA META ANUAL
 Se pretende publicar doce documentos juridicos en las gacetas oficiales

META ANUAL	CUARTO TRIMESTRE							
	AVANCE TRIMESTRAL				AVANCE ACUMULADO			
	PROGRAMADO	ALCANZADO	EFFECTIVO %	SEMÁFORO	PROGRAMADO	ALCANZADO	EFFECTIVO %	SEMÁFORO
48	24	27	75%	112.5%	48	53	110.42%	110.42%

DESCRIPCIÓN DE RESULTADOS Y JUSTIFICACIÓN DE CASO DE VARIACIÓN SUPERIOR A ± 10% RESPECTO A LO PROGRAMADO

EVALUACION DEL INDICADOR

Elaboro
 ENLACE ADMINISTRATIVO
 JOSÉ ALBERTO RODRÍGUEZ LOZANO



Valido
 SECRETARIO DEL AYUNTAMIENTO
 ERICK ALEJANDRO MORALES VELASCO





Sistema de Coordinación Hacendaria del Estado de México con sus Municipios
Guía Metodologica para el Seguimiento y Evaluación del Plan de Desarrollo Municipal 2025

PRESUPUESTO BASADO EN RESULTADOS MUNICIPAL

MUNICIPIO	NAUCALPAN DE JUÁREZ	097	Actividad
PbRM-08b FICHA TÉCNICA DE SEGUIMIENTO DE INDICADORES DE GESTIÓN O ESTRATÉGICOS 2025			

EJE DE CAMBIO/EJE TRANSVERSAL: EJE DE CAMBIO 1: CERO CORRUPCIÓN Y GOBIERNO DEL PUEBLO Y PARA EL PUEBLO ESTADO DE DERECHO Y AUSTERIDAD
 TEMA DE DESARROLLO: Estado de derecho y cultura de la legalidad
 PROGRAMA PRESUPUESTARIO: 01080101 Protección jurídica de las personas
 PROYECTO: 010801010201 Actualización y operación del registro civil
 OBJETIVO DEL PROGRAMA PRESUPUESTARIO: Incluye acciones orientadas a modernizar la función registral civil, considerando la implementación de nuevas herramientas tecnológicas que conlleven a garantizar la viabilidad y seguridad de la base de datos de los registros de los actos y hechos del estado civil de las personas, con una visión de largo plazo orientada a la prestación de un servicio ágil y eficiente en la emisión de copias certificadas y constancias de no registro.
 DEPENDENCIA GENERAL: D00 SECRETARÍA DEL AYUNTAMIENTO
 DEPENDENCIA AUXILIAR: 109 REGISTRO CIVIL

ESTRUCTURA DEL INDICADOR

NOMBRE DEL INDICADOR: Tasa de variación del registro de actas de matrimonios levantadas
 FORMULA DE CALCULO: $((\text{Número de actas de matrimonios levantadas en el año actual} / \text{Número de actas de matrimonios levantadas en el año anterior})) * 100$
 INTERPRETACION: Las actas son documentos en las cuales se asienta los actos del estado civil de las personas, con la finalidad de brindar certeza jurídica
 DIMENSION QUE ATIENDE: EFICACIA FRECUENCIA DE MEDICION: TRIMESTRAL
 DESCRIPCION DEL FACTOR DE COMPARACION: Número de actas del año actual LINEA BASE:
 ÁMBITO GEOGRÁFICO: Naucalpan de Juárez COBERTURA: 834,434

COMPORTAMIENTO DE LAS VARIABLES DURANTE EL CUARTO TRIMESTRE

VARIABLES DEL INDICADOR	UNIDAD DE MEDIDA	OPERACIÓN	META ANUAL	AVANCE TRIMESTRAL				AVANCE ACUMULADO			
				PROGRAMADO	%	ALCANZADO	%	PROGRAMADO	%	ALCANZADO	%
Número de actas de matrimonios levantadas en el año actual	Acta	SUMABLE	2700	1500	55.56%	1119	74.6%	2700	100%	2516	93.19%
Número de actas de matrimonios levantadas en el año anterior	Acta	SUMABLE	1415	1208	85.37%	1208	100%	2623	185.37%	2623	100%

COMPORTAMIENTO DEL INDICADOR

DESCRIPCIÓN DE LA META ANUAL
 Número de actas del año actual

CUARTO TRIMESTRE

META ANUAL	AVANCE TRIMESTRAL				SEMÁFORO	AVANCE ACUMULADO			
	PROGRAMADO	ALCANZADO	EFFECTIVO %	SEMÁFORO		PROGRAMADO	ALCANZADO	EFFECTIVO %	SEMÁFORO
2700	1500	1119	74.6%	74.6%	2700	2516	93.19%	93.19%	

DESCRIPCIÓN DE RESULTADOS Y JUSTIFICACIÓN DE CASO DE VARIACIÓN SUPERIOR A ± 10% RESPECTO A LO PROGRAMADO

EVALUACIÓN DEL INDICADOR

Elaboró
 ENLACE ADMINISTRATIVO
 JOSÉ ALBERTO RODRIGUEZ LOZANO



Validó
 SECRETARIO DEL AYUNTAMIENTO
 ERICK ALEJANDRO MORALES VELASCO





Sistema de Coordinación Hacendaria del Estado de México con sus Municipios
Guía Metodologica para el Seguimiento y Evaluación del Plan de Desarrollo Municipal 2025

PRESUPUESTO BASADO EN RESULTADOS MUNICIPAL

MUNICIPIO	NAUCALPAN DE JUÁREZ	097	Actividad
PbRM-08b FICHA TECNICA DE SEGUIMIENTO DE INDICADORES DE GESTIÓN O ESTRATÉGICO 82025			

EJE DE CAMBIO/EJE TRANSVERSAL: EJE DE CAMBIO 1: CERO CORRUPCIÓN Y GOBIERNO DEL PUEBLO Y PARA EL PUEBLO ESTADO DE DERECHO Y AUSTERIDAD
 TEMA DE DESARROLLO: Estado de derecho y cultura de la legalidad
 PROGRAMA PRESUPUESTARIO: 01080101 Protección jurídica de las personas
 PROYECTO: 010801010201 Actualización y operación del registro civil
 OBJETIVO DEL PROGRAMA PRESUPUESTARIO: Incluye acciones orientadas a modernizar la función registral civil, considerando la implementación de nuevas herramientas tecnológicas que conlleven a garantizar la viabilidad y seguridad de la base de datos de los registros de los actos y hechos del estado civil de las personas, con una visión de largo plazo orientada a la prestación de un servicio ágil y eficiente en la emisión de copias certificadas y constancias de no registro.
 DEPENDENCIA GENERAL: D00 SECRETARÍA DEL AYUNTAMIENTO
 DEPENDENCIA AUXILIAR: 109 REGISTRO CIVIL

ESTRUCTURA DEL INDICADOR

NOMBRE DEL INDICADOR: Tasa de variación del registro de actas de defunción levantadas
 FORMULA DE CALCULO: $((\text{Número de actas de defunciones levantadas en el año actual} / \text{Número de actas de defunciones levantadas en el año anterior})) * 100$
 INTERPRETACION: Las actas son documentos en las cuales se asienta los actos del estado civil de las personas, con la finalidad de brindar certeza jurídica
 DIMENSION QUE ATIENDE: EFICACIA FRECUENCIA DE MEDICION: TRIMESTRAL
 DESCRIPCION DEL FACTOR DE COMPARACION: Número de actas del año actual LINEA BASE:
 ÁMBITO GEOGRÁFICO: Naucalpan de Juárez COBERTURA: 834,434

COMPORTAMIENTO DE LAS VARIABLES DURANTE EL CUARTO TRIMESTRE

VARIABLES DEL INDICADOR	UNIDAD DE MEDIDA	OPERACIÓN	META ANUAL	AVANCE TRIMESTRAL				AVANCE ACUMULADO			
				PROGRAMADO	%	ALCANZADO	%	PROGRAMADO	%	ALCANZADO	%
Número de actas de defunciones levantadas en el año actual	Acta	SUMABLE	5100	2600	50.98%	3298	126.85%	5100	100%	6169	120.96%
Número de actas de defunciones levantadas en el año anterior	Acta	SUMABLE	5256	2497	47.51%	2497	100%	5256	100%	5256	100%

COMPORTAMIENTO DEL INDICADOR

DESCRIPCIÓN DE LA META ANUAL
 Número de actas del año actual

META ANUAL	CUARTO TRIMESTRE				AVANCE ACUMULADO			
	PROGRAMADO	ALCANZADO	EFFECTIVO %	SEMÁFORO	PROGRAMADO	ALCANZADO	EFFECTIVO %	SEMÁFORO
5100	2600	3298	126.85%	126.85%	5100	6169	120.96%	120.96%

DESCRIPCIÓN DE RESULTADOS Y JUSTIFICACIÓN DE CABO DE VARIACIÓN SUPERIOR A ± 10% RESPECTO A LO PROGRAMADO

EVALUACIÓN DEL INDICADOR

Elaboró
 ENLACE ADMINISTRATIVO
 JOSÉ ALBERTO RODRIGUEZ LOZANO



Validó
 SECRETARIO DEL AYUNTAMIENTO
 ERICK ALEJANDRO MORALES VELASCO





Sistema de Coordinación Hacendaria del Estado de México con sus Municipios
Guía Metodologica para el Seguimiento y Evaluación del Plan de Desarrollo Municipal 2025

PRESUPUESTO BASADO EN RESULTADOS MUNICIPAL

MUNICIPIO	NAUCALPAN DE JUÁREZ	097	Actividad
PbRM-08b	FICHA TECNICA DE SEGUIMIENTO DE INDICADORES DE GESTIÓN O ESTRATÉGICOS 2025		

EJE DE CAMBIO/EJE TRANSVERSAL: EJE DE CAMBIO 1: CERO CORRUPCIÓN Y GOBIERNO DEL PUEBLO Y PARA EL PUEBLO ESTADO DE DERECHO Y AUSTERIDAD
 TEMA DE DESARROLLO: Estado de derecho y cultura de la legalidad
 PROGRAMA PRESUPUESTARIO: 01080101 Protección jurídica de las personas
 PROYECTO: 010801010201 Actualización y operación del registro civil
 OBJETIVO DEL PROGRAMA PRESUPUESTARIO: Incluye acciones orientadas a modernizar la función registral civil, considerando la implementación de nuevas herramientas tecnológicas que conlleven a garantizar la viabilidad y seguridad de la base de datos de los registros de los actos y hechos del estado civil de las personas, con una visión de largo plazo orientada a la prestación de un servicio ágil y eficiente en la emisión de copias certificadas y constancias de no registro.
 DEPENDENCIA GENERAL: D00 SECRETARÍA DEL AYUNTAMIENTO
 DEPENDENCIA AUXILIAR: 109 REGISTRO CIVIL

ESTRUCTURA DEL INDICADOR

NOMBRE DEL INDICADOR: Tasa de variación del registro de actas de nacimiento levantadas
 FORMULA DE CALCULO: $((\text{Número de actas de nacimientos levantadas en el año actual} / \text{Número de actas de nacimientos levantadas en el año anterior})) * 100$
 INTERPRETACION: Las actas son documentos en las cuales se asienta los actos del estado civil de las personas, con la finalidad de brindar certeza jurídica
 DIMENSION QUE ATIENDE: EFICACIA FRECUENCIA DE MEDICION: TRIMESTRAL
 DESCRIPCION DEL FACTOR DE COMPARACION: Número de actas del año actual LINEA BASE:
 ÁMBITO GEOGRÁFICO: Naucalpan de Juárez COBERTURA: 834,434

COMPORTAMIENTO DE LAS VARIABLES DURANTE EL CUARTO TRIMESTRE

VARIABLES DEL INDICADOR	UNIDAD DE MEDIDA	OPERACIÓN	META ANUAL	AVANCE TRIMESTRAL				AVANCE ACUMULADO			
				PROGRAMADO	%	ALCANZADO	%	PROGRAMADO	%	ALCANZADO	%
Número de actas de nacimientos levantadas en el año actual	Acta	SUMABLE	8200	4200	51.22%	2880	68.57%	8200	100%	6023	73.45%
Número de actas de nacimientos levantadas en el año anterior	Acta	SUMABLE	10597	4094	38.63%	4094	100%	10597	100%	10597	100%

COMPORTAMIENTO DEL INDICADOR

DESCRIPCIÓN DE LA META ANUAL

Número de actas del año actual

CUARTO TRIMESTRE

META ANUAL	AVANCE TRIMESTRAL				AVANCE ACUMULADO			
	PROGRAMADO	ALCANZADO	EFFECTIVO %	SEMÁFORO	PROGRAMADO	ALCANZADO	EFFECTIVO %	SEMÁFORO
8200	4200	2880	68.57%	68.57%	8200	6023	73.45%	73.45%

DESCRIPCIÓN DE RESULTADOS Y JUSTIFICACIÓN DE CASO DE VARIACIÓN SUPERIOR A ± 10% RESPECTO A LO PROGRAMADO

EVALUACIÓN DEL INDICADOR

Elaboró
 ENLACE ADMINISTRATIVO
 JOSÉ ALBERTO RODRÍGUEZ LOZANO
 SECRETARÍA DEL AYUNTAMIENTO COORDINACIÓN ADMINISTRATIVA

Validó
 SECRETARIO DEL AYUNTAMIENTO
 ERICK ALEJANDRO MORALES VELASCO





Sistema de Coordinación Hacendaria del Estado de México con sus Municipios
Guía Metodologica para el Seguimiento y Evaluación del Plan de Desarrollo Municipal 2025

PRESUPUESTO BASADO EN RESULTADOS MUNICIPAL

MUNICIPIO	NAUCALPAN DE JUÁREZ	097	Actividad
PbRM-08b FICHA TÉCNICA DE SEGUIMIENTO DE INDICADORES DE GESTIÓN O ESTRATÉGICOS 2025			

EJE DE CAMBIO/EJE TRANSVERSAL: EJE DE CAMBIO 1: CERO CORRUPCIÓN Y GOBIERNO DEL PUEBLO Y PARA EL PUEBLO ESTADO DE DERECHO Y AUSTERIDAD

TEMA DE DESARROLLO: Coordinación municipal e interestatal

PROGRAMA PRESUPUESTARIO: 01050206 Consolidación de la administración pública de resultados

PROYECTO: 010502060301 Control del patrimonio y normatividad

OBJETIVO DEL PROGRAMA PRESUPUESTARIO: Contempla las acciones tendientes a preservar el patrimonio del ayuntamiento, mediante el registro, actualización y control permanente del inventario de bienes, la verificación constante del uso, asignación y aprovechamiento de los mismos para su optimización.

DEPENDENCIA GENERAL: D00 SECRETARÍA DEL AYUNTAMIENTO

DEPENDENCIA AUXILIAR: 114 CONTROL PATRIMONIAL

ESTRUCTURA DEL INDICADOR

NOMBRE DEL INDICADOR: Porcentaje de verificación al inventario patrimonial municipal.

FORMULA DE CALCULO: ((Verificaciones físicas al inventario patrimonial municipal realizadas / Verificaciones físicas al inventario patrimonial municipal programadas)) * 100

INTERPRETACION: Elaborar el inventario físico de los bienes

DIMENSION QUE ATIENDE: EFICIENCIA

DESCRIPCION DEL FACTOR DE COMPARACION: se realizaran verificaciones físicas al inventario patrimonial municipal.

ÁMBITO GEOGRÁFICO: Naucalpan de Juárez

FRECUENCIA DE MEDICION: SEMESTRAL

LINEA BASE:

COBERTURA: 834,434

COMPORTAMIENTO DE LAS VARIABLES DURANTE EL CUARTO TRIMESTRE

VARIABLES DEL INDICADOR	UNIDAD DE MEDIDA	OPERACIÓN	META ANUAL	AVANCE TRIMESTRAL				AVANCE ACUMULADO			
				PROGRAMADO	%	ALCANZADO	%	PROGRAMADO	%	ALCANZADO	%
Verificaciones físicas al inventario patrimonial municipal realizadas	Verificación	SUMABLE	2	1	50%	1	100%	2	100%	2	100%
Verificaciones físicas al inventario patrimonial municipal programadas	verificación	SUMABLE	2	1	50%	1	100%	2	100%	2	100%

COMPORTAMIENTO DEL INDICADOR

DESCRIPCION DE LA META ANUAL

se realizaran verificaciones físicas al inventario patrimonial municipal.

CUARTO TRIMESTRE

META ANUAL	AVANCE TRIMESTRAL				AVANCE ACUMULADO			
	PROGRAMADO	ALCANZADO	EFFECTIVO %	SEMÁFORO	PROGRAMADO	ALCANZADO	EFFECTIVO %	SEMÁFORO
2	1	1	100%	100%	2	2	100%	100%

DESCRIPCION DE RESULTADOS Y JUSTIFICACION DE CASO DE VARIACION SUPERIOR A ± 10% RESPECTO A LO PROGRAMADO

EVALUACION DEL INDICADOR

Elaboró
 ENLACE ADMINISTRATIVO
 JOSÉ ALBERTO RODRIGUEZ LOZANO



Validó
 SECRETARIO DEL AYUNTAMIENTO
 ERICK ALEJANDRO MORALES VELASCO





Sistema de Coordinación Hacendaria del Estado de México con sus Municipios
Guía Metodologica para el Seguimiento y Evaluación del Plan de Desarrollo Municipal 2025

PRESUPUESTO BASADO EN RESULTADOS MUNICIPAL

MUNICIPIO	NAUCALPAN DE JUÁREZ	097	Actividad
PbRM-08b	FICHA TÉCNICA DE SEGUIMIENTO DE INDICADORES DE GESTIÓN O ESTRATÉGICOS 2025		

EJE DE CAMBIO/EJE TRANSVERSAL: EJE DE CAMBIO 1: CERO CORRUPCIÓN Y GOBIERNO DEL PUEBLO Y PARA EL PUEBLO ESTADO DE DERECHO Y AUSTERIDAD
 TEMA DE DESARROLLO: Coordinación municipal e interestatal
 PROGRAMA PRESUPUESTARIO: 01030902 Reclamación municipal
 PROYECTO: 010309020101 Revisión y emisión de la reglamentación municipal
 OBJETIVO DEL PROGRAMA PRESUPUESTARIO: Incluye todos los procesos necesarios para que los ayuntamientos desarrollen los trabajos para creación, rediseño, actualización, publicación y difusión de la reglamentación municipal.

DEPENDENCIA GENERAL: D00 SECRETARÍA DEL AYUNTAMIENTO
 DEPENDENCIA AUXILIAR: 155 ÁREA JURÍDICA

ESTRUCTURA DEL INDICADOR

NOMBRE DEL INDICADOR: Porcentaje de cumplimiento en las sesiones de Cabildo
 FORMULA DE CALCULO: ((Número de sesiones de cabildo realizadas / Número de sesiones de cabildo programadas) * 100)

INTERPRETACION: Número de Sesiones realizadas por el Cabildo

DIMENSION QUE ATIENDE: EFICIENCIA FRECUENCIA DE MEDICION: TRIMESTRAL

DESCRIPCION DEL FACTOR DE COMPARACION: Realizar Sesiones de Cabildo para crear o modificar reglamento y/o normas en beneficio de la ciudadanía

LINEA BASE:

ÁMBITO GEOGRÁFICO: Naulcapan de Juárez

COBERTURA: 834,434

COMPORTAMIENTO DE LAS VARIABLES DURANTE EL CUARTO TRIMESTRE											
VARIABLES DEL INDICADOR	UNIDAD DE MEDIDA	OPERACIÓN	META ANUAL	AVANCE TRIMESTRAL				AVANCE ACUMULADO			
				PROGRAMADO	%	ALCANZADO	%	PROGRAMADO	%	ALCANZADO	%
Número de sesiones de cabildo realizadas	Sesión de Cabildo	SUMABLE	51	13	25.49%	18	138.46%	51	100%	63	123.53%
Número de sesiones de cabildo programadas	Sesión de Cabildo	SUMABLE	48	12	25%	18	150%	48	100%	60	125%

COMPORTAMIENTO DEL INDICADOR

DESCRIPCION DE LA META ANUAL
 Realizar Sesiones de Cabildo para crear o modificar reglamento y/o normas en beneficio de la ciudadanía

META ANUAL	CUARTO TRIMESTRE				AVANCE ACUMULADO			
	PROGRAMADO	ALCANZADO	EFFECTIVO %	SEMAFORO	PROGRAMADO	ALCANZADO	EFFECTIVO %	SEMAFORO
51	13	18	92.31%	92.31%	51	63	123.53%	123.53%

DESCRIPCION DE RESULTADOS Y JUSTIFICACION DE CASO DE VARIACION SUPERIOR A ±10% RESPECTO A LO PROGRAMADO

EVALUACION DEL INDICADOR

Elaboró
 ENLACE ADMINISTRATIVO
 JOSÉ ALBERTO RODRÍGUEZ LOZANO



Validó
 SECRETARIO DEL AYUNTAMIENTO
 ERICK ALEJANDRO MORALES VELASCO





**Sistema de Coordinación Hacendaria del Estado de México con sus Municipios
Guía Metodologica para el Seguimiento y Evaluación del Plan de Desarrollo Municipal 2025**

PRESUPUESTO BASADO EN RESULTADOS MUNICIPAL

MUNICIPIO	NAUCALPAN DE JUÁREZ	097	Actividad
------------------	----------------------------	------------	------------------

FICHA TÉCNICA DE SEGUIMIENTO DE INDICADORES DE GESTIÓN O ESTRATÉGICOS 2025

EJE DE CAMBIO/EJE TRANSVERSAL: EJE DE CAMBIO 1: CERO CORRUPCIÓN Y GOBIERNO DEL PUEBLO Y PARA EL PUEBLO ESTADO DE DERECHO Y AUSTERIDAD

TEMA DE DESARROLLO: Coordinación municipal e interestatal

PROGRAMA PRESUPUESTARIO: 01030902 Reclamación municipal

PROYECTO: 010309020101 Revisión y emisión de la reglamentación municipal

OBJETIVO DEL PROGRAMA PRESUPUESTARIO: Incluye todos los procesos necesarios para que los ayuntamientos desarrollen los trabajos para creación, rediseño, actualización, publicación y difusión de la reglamentación municipal.

DEPENDENCIA GENERAL: D00 SECRETARÍA DEL AYUNTAMIENTO

DEPENDENCIA AUXILIAR: 155 ÁREA JURÍDICA

ESTRUCTURA DEL INDICADOR

NOMBRE DEL INDICADOR: Porcentaje de cumplimiento en las sesiones de Cabildo

FORMULA DE CALCULO: ((Número de sesiones de cabildo realizadas / Número de sesiones de cabildo programadas) * 100)

INTERPRETACION: Número de Sesiones realizadas por el Cabildo

DIMENSION QUE ATIENDE: EFICIENCIA

DESCRIPCION DEL FACTOR DE COMPARACION: Realizar Sesiones de Cabildo para crear o modificar reglamento y/o normas en beneficio de la ciudadanía

ÁMBITO GEOGRÁFICO: Naucalpan de Juárez

FRECUENCIA DE MEDICION: TRIMESTRAL

LINEA BASE:

COBERTURA: 834,434

COMPORTAMIENTO DE LAS VARIABLES DURANTE EL CUARTO TRIMESTRE											
VARIABLES DEL INDICADOR	UNIDAD DE MEDIDA	OPERACIÓN	META ANUAL	AVANCE TRIMESTRAL				AVANCE ACUMULADO			
				PROGRAMADO	%	ALCANZADO	%	PROGRAMADO	%	ALCANZADO	%
Número de sesiones de cabildo realizadas	Sesión de Cabildo	SUMABLE	51	13	25.49%	18	138.46%	51	100%	63	123.53%
Número de sesiones de cabildo programadas	Sesión de Cabildo	SUMABLE	48	12	25%	18	150%	48	100%	60	125%

COMPORTAMIENTO DEL INDICADOR

DESCRIPCION DE LA META ANUAL: Realizar Sesiones de Cabildo para crear o modificar reglamento y/o normas en beneficio de la ciudadanía

META ANUAL	CUARTO TRIMESTRE							
	AVANCE TRIMESTRAL				AVANCE ACUMULADO			
	PROGRAMADO	ALCANZADO	EFFECTIVO %	SEMÁFORO	PROGRAMADO	ALCANZADO	EFFECTIVO %	SEMÁFORO
51	13	18	92.31%	92.31%	51	63	123.53%	123.53%

DESCRIPCION DE RESULTADOS Y JUSTIFICACION DE CASO DE VARIACION SUPERIOR A ± 10% RESPECTO A LO PROGRAMADO

EVALUACION DEL INDICADOR

Elaboró
ENLACE ADMINISTRATIVO
JOSÉ ALBERTO RODRÍGUEZ LOZANO



Validó
SECRETARIO DEL AYUNTAMIENTO
ERICK ALEJANDRO MORALES VELASCO





Sistema de Coordinación Hacendaria del Estado de México con sus Municipios
Guía Metodologica para el Seguimiento y Evaluación del Plan de Desarrollo Municipal 2025

PRESUPUESTO BASADO EN RESULTADOS MUNICIPAL

MUNICIPIO	NAUCALPAN DE JUÁREZ	097	Actividad
PbRM-08b	FICHA TÉCNICA DE SEGUIMIENTO DE INDICADORES DE GESTIÓN O ESTRATÉGICOS 2025		

EJE DE CAMBIO/EJE TRANSVERSAL: EJE DE CAMBIO 1: CERO CORRUPCIÓN Y GOBIERNO DEL PUEBLO Y PARA EL PUEBLO ESTADO DE DERECHO Y AUSTERIDAD
 TEMA DE DESARROLLO: Transparencia y rendición de cuentas
 PROGRAMA PRESUPUESTARIO: 01030903 Justicia Cívica Municipal
 PROYECTO: 010309030101 Mediación, conciliación y función calificadora municipal
 OBJETIVO DEL PROGRAMA PRESUPUESTARIO: Engloba las actividades y procesos descritos en la Ley de Justicia Cívica del Estado de México y Municipios, así como la Ley de Mediación, Conciliación y Promoción de la Paz Social para el Estado de México (vigentes) relativa a la función mediadora-conciliadora y de la calificadora de los ayuntamientos.
 DEPENDENCIA GENERAL: D00 SECRETARÍA DEL AYUNTAMIENTO
 DEPENDENCIA AUXILIAR: 108 JUZGADOS CÍVICOS

ESTRUCTURA DEL INDICADOR
 NOMBRE DEL INDICADOR: Porcentaje de actas informativas expedidas a la ciudadanía
 FORMULA DE CALCULO: ((Actas informativas expedidas a la ciudadanía / Actas informativas expedidas a la ciudadanía)) *100
 INTERPRETACION: Es el documento a través del cual se asienta la narrativa de los hechos señalados por el solicitante la finalidad de generar un antecedente de los mismos
 DIMENSION QUE ATIENDE: EFICIENCIA FRECUENCIA DE MEDICION: TRIMESTRAL
 DESCRIPCION DEL FACTOR DE COMPARACION: Conocer el total de actas expidas sobre el total de solicitudes ingresadas LINEA BASE:
 ÁMBITO GEOGRÁFICO: Naucalpan de Juárez COBERTURA: 834,434

COMPORTAMIENTO DE LAS VARIABLES DURANTE EL CUARTO TRIMESTRE											
VARIABLES DEL INDICADOR	UNIDAD DE MEDIDA	OPERACIÓN	META ANUAL	AVANCE TRIMESTRAL				AVANCE ACUMULADO			
				PROGRAMADO	%	ALCANZADO	%	PROGRAMADO	%	ALCANZADO	%
Actas informativas expedidas a la ciudadanía	Acta	SUMABLE	420	105	25%	95	90.48%	420	100%	349	83.1%
Actas informativas expedidas a la ciudadanía	Acta	SUMABLE	2900	725	25%	95	13.1%	2900	100%	1018	35.1%

COMPORTAMIENTO DEL INDICADOR
 DESCRIPCIÓN DE LA META ANUAL
 Conocer el total de actas expidas sobre el total de solicitudes ingresadas

META ANUAL	CUARTO TRIMESTRE				AVANCE ACUMULADO			
	PROGRAMADO	ALCANZADO	EFFECTIVO %	SEMÁFORO	PROGRAMADO	ALCANZADO	EFFECTIVO %	SEMÁFORO
420	105	95	690.48%	690.48%	420	349	83.1%	83.1%

DESCRIPCIÓN DE RESULTADOS Y JUSTIFICACIÓN DE CASO DE VARIACIÓN SUPERIOR A ± 10% RESPECTO A LO PROGRAMADO
EVALUACIÓN DEL INDICADOR

Elaboró
 ENLACE ADMINISTRATIVO
 JOSÉ ALBERTO RODRÍGUEZ LOZANO



Validó
 SECRETARIO DEL AYUNTAMIENTO
 ERICK ALEJANDRO MORALES VELASCO





**Sistema de Coordinación Hacendaria del Estado de México con sus Municipios
Guía Metodologica para el Seguimiento y Evaluación del Plan de Desarrollo Municipal 2025**

PRESUPUESTO BASADO EN RESULTADOS MUNICIPAL

MUNICIPIO	NAUCALPAN DE JUÁREZ	097	Actividad
PbRM-08b	FICHA TECNICA DE SEGUIMIENTO DE INDICADORES DE GESTIÓN O ESTRATÉGICOS 2025		

EJE DE CAMBIO/EJE TRANSVERSAL: EJE DE CAMBIO 1: CERO CORRUPCIÓN Y GOBIERNO DEL PUEBLO Y PARA EL PUEBLO ESTADO DE DERECHO Y AUSTERIDAD

TEMA DE DESARROLLO: Transparencia y rendición de cuentas

PROGRAMA PRESUPUESTARIO: 01030903 Justicia Cívica Municipal

PROYECTO: 010309030101 Mediación, conciliación y función calificadora municipal

OBJETIVO DEL PROGRAMA PRESUPUESTARIO: Engloba las actividades y procesos descritos en la Ley de Justicia Cívica del Estado de México y Municipios, así como la Ley de Mediación, Conciliación y Promoción de la Paz Social para el Estado de México (vigentes) relativa a la función mediadora-conciliadora y de la calificadora de los ayuntamientos.

DEPENDENCIA GENERAL: D00 SECRETARIA DEL AYUNTAMIENTO

DEPENDENCIA AUXILIAR: 108 JUZGADOS CÍVICOS

ESTRUCTURA DEL INDICADOR

NOMBRE DEL INDICADOR: Porcentaje de recibos oficiales por concepto de multas expedidos

FORMULA DE CALCULO: $((\text{Recibos oficiales expedidos} / \text{Recibos oficiales expedidos})) * 100$

INTERPRETACION: Conocer el número de detenidos que pagan multas con el número de remitidos

DIMENSION QUE ATIENDE: EFICACIA

DESCRIPCION DEL FACTOR DE COMPARACION: Llevar un control de los recibos que se les proporcionan a los detenidos

ÁMBITO GEOGRÁFICO: Naucalpan de Juárez

FRECUENCIA DE MEDICION: TRIMESTRAL

LINEA BASE:

COBERTURA: 834,434

COMPORTAMIENTO DE LAS VARIABLES DURANTE EL CUARTO TRIMESTRE											
VARIABLES DEL INDICADOR	UNIDAD DE MEDIDA	OPERACIÓN	META ANUAL	AVANCE TRIMESTRAL				AVANCE ACUMULADO			
				PROGRAMADO	%	ALCANZADO	%	PROGRAMADO	%	ALCANZADO	%
Recibos oficiales expedidos	Recibo	SUMABLE	1000	1145	114.5%	529	46.2%	1895	100%	1895	100%
Recibos oficiales expedidos	Recibo	SUMABLE	1000	1145	114.5%	529	46.2%	1895	189.5%	1787	94.3%

COMPORTAMIENTO DEL INDICADOR

DESCRIPCIÓN DE LA META ANUAL

Llevar un control de los recibos que se les proporcionan a los detenidos

META ANUAL	CUARTO TRIMESTRE							
	AVANCE TRIMESTRAL				AVANCE ACUMULADO			
	PROGRAMADO	ALCANZADO	EFFECTIVO %	SEMÁFORO	PROGRAMADO	ALCANZADO	EFFECTIVO %	SEMÁFORO
1000	1145	529	100%	100%	1895	1895	100%	100%

DESCRIPCIÓN DE RESULTADOS Y JUSTIFICACIÓN DE CASO DE VARIACIÓN SUPERIOR A ± 10% RESPECTO A LO PROGRAMADO

EVALUACIÓN DEL INDICADOR

Elaboró
ENLACE ADMINISTRATIVO
JOSÉ ALBERTO RODRÍGUEZ LOZANO



Validó
SECRETARIO DEL AYUNTAMIENTO
ERICK ALEJANDRO MORALES VELASCO





Sistema de Coordinación Hacendaria del Estado de México con sus Municipios
Guía Metodologica para el Seguimiento y Evaluación del Plan de Desarrollo Municipal 2025

PRESUPUESTO BASADO EN RESULTADOS MUNICIPAL

MUNICIPIO	NAUCALPAN DE JUÁREZ	097	Actividad
PbRM-08b	FICHA TÉCNICA DE SEGUIMIENTO DE INDICADORES DE GESTIÓN O ESTRATÉGICOS 2025		

EJE DE CAMBIO/EJE TRANSVERSAL: EJE DE CAMBIO 1: CERO CORRUPCIÓN Y GOBIERNO DEL PUEBLO Y PARA EL PUEBLO ESTADO DE DERECHO Y AUSTERIDAD
TEMA DE DESARROLLO: Transparencia y rendición de cuentas
PROGRAMA PRESUPUESTARIO: 01030903 Justicia Cívica Municipal
PROYECTO: 010309030101 Mediación, conciliación y función calificadora municipal
OBJETIVO DEL PROGRAMA PRESUPUESTARIO: Engloba las actividades y procesos descritos en la Ley de Justicia Cívica del Estado de México y Municipios, así como la Ley de Mediación, Conciliación y Promoción de la Paz Social para el Estado de México (vigentes) relativa a la función mediadora-conciliadora y de la calificadora de los ayuntamientos.
DEPENDENCIA GENERAL: D00 SECRETARÍA DEL AYUNTAMIENTO
DEPENDENCIA AUXILIAR: 108 JUZGADOS CÍVICOS

ESTRUCTURA DEL INDICADOR

NOMBRE DEL INDICADOR: Porcentaje en la citación a las partes vecinales en conflicto
FORMULA DE CALCULO: ((Citas atendidas de las partes vecinales en conflicto / Citas emitidas a partes vecinales en conflicto)) *100
INTERPRETACION: Es la comparecencia de las partes para solucionar un conflicto en común, en un horario establecido por la autoridad competente
DIMENSION QUE ATIENDE: EFICACIA **FRECUENCIA DE MEDICION:** TRIMESTRAL
DESCRIPCION DEL FACTOR DE COMPARACION: Se realizarán convenios y actas realizadas por faltas administrativas **LINEA BASE:**
ÁMBITO GEOGRÁFICO: Naucalpan de Juárez **COBERTURA:** 834,434

COMPORTAMIENTO DE LAS VARIABLES DURANTE EL CUARTO TRIMESTRE

VARIABLES DEL INDICADOR	UNIDAD DE MEDIDA	OPERACIÓN	META ANUAL	AVANCE TRIMESTRAL				AVANCE ACUMULADO			
				PROGRAMADO	%	ALCANZADO	%	PROGRAMADO	%	ALCANZADO	%
Citas atendidas de las partes vecinales en conflicto	Invitación	SUMABLE	1400	350	25%	273	78%	1400	100%	1379	98.5%
Citas emitidas a partes vecinales en conflicto	Invitación	SUMABLE	1900	476	25.05%	273	57.35%	1900	100%	1486	78.21%

COMPORTAMIENTO DEL INDICADOR

DESCRIPCIÓN DE LA META ANUAL

Se realizarán convenios y actas realizadas por faltas administrativas

META ANUAL	CUARTO TRIMESTRE				AVANCE ACUMULADO			
	PROGRAMADO	ALCANZADO	EFFECTIVO %	SEMÁFORO	PROGRAMADO	ALCANZADO	EFFECTIVO %	SEMÁFORO
1400	350	273	136%	136%	1400	1379	98.5%	98.5%

DESCRIPCIÓN DE RESULTADOS Y JUSTIFICACIÓN DE CASO DE VARIACIÓN SUPERIOR A 2.10% RESPECTO A LO PROGRAMADO

EVALUACIÓN DEL INDICADOR

Elaboró
 ENLACE ADMINISTRATIVO
 JOSÉ ALBERTO RODRÍGUEZ LOZANO



Validó
 SECRETARIO DEL AYUNTAMIENTO
 ERICK ALEJANDRO MORALES VELASCO





Sistema de Coordinación Hacendaria del Estado de México con sus Municipios
Guía Metodologica para el Seguimiento y Evaluación del Plan de Desarrollo Municipal 2025

PRESUPUESTO BASADO EN RESULTADOS MUNICIPAL

MUNICIPIO	NAUCALPAN DE JUÁREZ	097	Actividad
PbRM-08b	FICHA TÉCNICA DE SEGUIMIENTO DE INDICADORES DE GESTIÓN O ESTRATÉGICOS 2025		

EJE DE CAMBIO/EJE TRANSVERSAL: EJE DE CAMBIO 1: CERO CORRUPCIÓN Y GOBIERNO DEL PUEBLO Y PARA EL PUEBLO ESTADO DE DERECHO Y AUSTERIDAD
 TEMA DE DESARROLLO: Transparencia y rendición de cuentas
 PROGRAMA PRESUPUESTARIO: 01030903 Justicia Cívica Municipal
 PROYECTO: 010309030101 Mediación, conciliación y función calificadora municipal
 OBJETIVO DEL PROGRAMA PRESUPUESTARIO: Engloba las actividades y procesos descritos en la Ley de Justicia Cívica del Estado de México y Municipios, así como la Ley de Mediación, Conciliación y Promoción de la Paz Social para el Estado de México (vigentes) relativa a la función mediadora-conciliadora y de la calificadora de los ayuntamientos.
 DEPENDENCIA GENERAL: D00 SECRETARÍA DEL AYUNTAMIENTO
 DEPENDENCIA AUXILIAR: 108 JUZGADOS CÍVICOS

ESTRUCTURA DEL INDICADOR
 NOMBRE DEL INDICADOR: Porcentaje de audiencias entre las partes en conflicto desahogadas
 FORMULA DE CALCULO: $((\text{Audiencias de las partes vecinales en conflicto} / \text{Audiencias de las partes vecinales en conflicto})) * 100$
 INTERPRETACION: es un procedimiento voluntario gratuito, confidencial y flexible, que ayuda a la solución de conflictos entre las partes involucradas
 DIMENSION QUE ATIENDE: EFICIENCIA
 FRECUENCIA DE MEDICION: TRIMESTRAL
 DESCRIPCION DEL FACTOR DE COMPARACION: Se realizarán convenios y actas realizadas por faltas administrativas
 LINEA BASE:
 ÁMBITO GEOGRÁFICO: Naucalpan de Juárez
 COBERTURA: 834,434

COMPORTAMIENTO DE LAS VARIABLES DURANTE EL CUARTO TRIMESTRE											
VARIABLES DEL INDICADOR	UNIDAD DE MEDIDA	OPERACIÓN	META ANUAL	AVANCE TRIMESTRAL				AVANCE ACUMULADO			
				PROGRAMADO	%	ALCANZADO	%	PROGRAMADO	%	ALCANZADO	%
Audiencias de las partes vecinales en conflicto	Audiencia	SUMABLE	420	105	25%	95	90.48%	420	100%	349	83.1%
Audiencias de las partes vecinales en conflicto	Citatorio	SUMABLE	420	104	24.76%	95	91.35%	420	100%	397	94.52%

COMPORTAMIENTO DEL INDICADOR
 DESCRIPCIÓN DE LA META ANUAL
 Se realizarán convenios y actas realizadas por faltas administrativas

META ANUAL	CUARTO TRIMESTRE							
	AVANCE TRIMESTRAL				AVANCE ACUMULADO			
	PROGRAMADO	ALCANZADO	EFFECTIVO %	SEMÁFORO	PROGRAMADO	ALCANZADO	EFFECTIVO %	SEMÁFORO
420	105	95	99.05%	99.05%	420	349	83.1%	83.1%

DESCRIPCIÓN DE RESULTADOS Y JUSTIFICACIÓN DE CASO DE VARIACIÓN SUPERIOR A ± 10% RESPECTO A LO PROGRAMADO
EVALUACIÓN DEL INDICADOR

Elaboró
 ENLACE ADMINISTRATIVO
 JOSÉ ALBERTO RODRÍGUEZ LOZANO



Validó
 SECRETARIO DEL AYUNTAMIENTO
 ERICK ALEJANDRO MORALES VELASCO





Sistema de Coordinación Hacendaria del Estado de México con sus Municipios
Guía Metodologica para el Seguimiento y Evaluación del Plan de Desarrollo Municipal 2025

PRESUPUESTO BASADO EN RESULTADOS MUNICIPAL

MUNICIPIO	NAUCALPAN DE JUÁREZ	097	Actividad
PbRM-08b	FICHA TÉCNICA DE SEGUIMIENTO DE INDICADORES DE GESTIÓN O ESTRATÉGICOS 2025		

EJE DE CAMBIO/EJE TRANSVERSAL: EJE DE CAMBIO 1: CERO CORRUPCIÓN Y GOBIERNO DEL PUEBLO Y PARA EL PUEBLO ESTADO DE DERECHO Y AUSTERIDAD
 TEMA DE DESARROLLO: Transparencia y rendición de cuentas
 PROGRAMA PRESUPUESTARIO: 01030903 Justicia Cívica Municipal
 PROYECTO: 010309030101 Mediación, conciliación y función calificadora municipal
 OBJETIVO DEL PROGRAMA PRESUPUESTARIO: Engloba las actividades y procesos descritos en la Ley de Justicia Cívica del Estado de México y Municipios, así como la Ley de Mediación, Conciliación y Promoción de la Paz Social para el Estado de México (vigentes) relativa a la función mediadora-conciliadora y de la calificadora de los ayuntamientos.
 DEPENDENCIA GENERAL: D00 SECRETARÍA DEL AYUNTAMIENTO
 DEPENDENCIA AUXILIAR: 108 JUZGADOS CÍVICOS

ESTRUCTURA DEL INDICADOR

NOMBRE DEL INDICADOR: Porcentaje de sanciones procedentes por faltas administrativas calificadas
 FORMULA DE CALCULO: $(\text{Número de sanciones procedentes por faltas administrativas calificadas} / \text{Número de sanciones procedentes por faltas administrativas calificadas}) * 100$
 INTERPRETACION: Conocer, calificar e imponer las sanciones administrativas municipales que procedan por faltas o infracciones al bando municipal, reglamentos y demás disposiciones de carácter general
 DIMENSION QUE ATIENDE: EFICIENCIA FRECUENCIA DE MEDICION: TRIMESTRAL
 DESCRIPCION DEL FACTOR DE COMPARACION: Registrar el números de sanciones LINEA BASE:
 ÁMBITO GEOGRÁFICO: Naucalpan de Juárez COBERTURA: 834,434

COMPORTAMIENTO DE LAS VARIABLES DURANTE EL CUARTO TRIMESTRE											
VARIABLES DEL INDICADOR	UNIDAD DE MEDIDA	OPERACIÓN	META ANUAL	AVANCE TRIMESTRAL				AVANCE ACUMULADO			
				PROGRAMADO	%	ALCANZADO	%	PROGRAMADO	%	ALCANZADO	%
Número de sanciones procedentes por faltas administrativas calificadas	Sanción	SUMABLE	7200	1600	22.22%	1719	107.44%	6600	100%	7137	108.14%
Número de sanciones procedentes por faltas administrativas calificadas	Falta Administrativa	SUMABLE	8000	2000	25%	1719	85.95%	8000	100%	8460	105.75%

COMPORTAMIENTO DEL INDICADOR
 DESCRIPCIÓN DE LA META ANUAL
 Registrar el números de sanciones

META ANUAL	CUARTO TRIMESTRE							
	AVANCE TRIMESTRAL				AVANCE ACUMULADO			
	PROGRAMADO	ALCANZADO	EFFECTIVO %	SEMÁFORO	PROGRAMADO	ALCANZADO	EFFECTIVO %	SEMÁFORO
7200	1600	1719	125%	125%	6600	7137	108.14%	108.14%

DESCRIPCIÓN DE RESULTADOS Y JUSTIFICACIÓN DE CASO DE VARIACIÓN SUPERIOR A ± 10% RESPECTO A LO PROGRAMADO
 EVALUACIÓN DEL INDICADOR

Elaboró
 ENLACE ADMINISTRATIVO
 JOSÉ ALBERTO RODRÍGUEZ LOZANO



Validó
 SECRETARIO DEL AYUNTAMIENTO
 ERICK ALEJANDRO MORALES VELASCO





Sistema de Coordinación Hacendaria del Estado de México con sus Municipios
Guía Metodologica para el Seguimiento y Evaluación del Plan de Desarrollo Municipal 2025

PRESUPUESTO BASADO EN RESULTADOS MUNICIPAL

MUNICIPIO	NAUCALPAN DE JUÁREZ	097	Actividad
PbRM-08b FICHA TÉCNICA DE SEGUIMIENTO DE INDICADORES DE GESTIÓN O ESTRATÉGICOS 2025			

EJE DE CAMBIO/EJE TRANSVERSAL: EJE DE CAMBIO 1: CERO CORRUPCIÓN Y GOBIERNO DEL PUEBLO Y PARA EL PUEBLO ESTADO DE DERECHO Y AUSTERIDAD
 TEMA DE DESARROLLO: Estado de derecho y cultura de la legalidad
 PROGRAMA PRESUPUESTARIO: 01080101 Protección jurídica de las personas
 PROYECTO: 010801010201 Actualización y operación del registro civil
 OBJETIVO DEL PROGRAMA PRESUPUESTARIO: Incluye acciones orientadas a modernizar la función registral civil, considerando la implementación de nuevas herramientas tecnológicas que conlleven a garantizar la viabilidad y seguridad de la base de datos de los registros de los actos y hechos del estado civil de las personas, con una visión de largo plazo orientada a la prestación de un servicio ágil y eficiente en la emisión de copias certificadas y constancias de no registro.
 DEPENDENCIA GENERAL: D00 SECRETARÍA DEL AYUNTAMIENTO
 DEPENDENCIA AUXILIAR: 109 REGISTRO CIVIL

ESTRUCTURA DEL INDICADOR
 NOMBRE DEL INDICADOR: Tasa de variación del registro de actas de reconocimientos de hijos levantadas
 FORMULA DE CALCULO: $((\text{Número de actas de reconocimiento de hijos levantadas en el año actual} / \text{Número de actas de reconocimiento de hijos levantadas en el año anterior})) * 100$
 INTERPRETACION: Las actas son documentos en las cuales se asienta los actos del estado civil de las personas, con la finalidad de brindar certeza jurídica
 DIMENSION QUE ATIENDE: EFICACIA FRECUENCIA DE MEDICION: TRIMESTRAL
 DESCRIPCION DEL FACTOR DE COMPARACION: Número de actas del año actual LINEA BASE:
 ÁMBITO GEOGRÁFICO: Naucalpan de Juárez COBERTURA: 834,434

COMPORTAMIENTO DE LAS VARIABLES DURANTE EL CUARTO TRIMESTRE											
VARIABLES DEL INDICADOR	UNIDAD DE MEDIDA	OPERACIÓN	META ANUAL	AVANCE TRIMESTRAL				AVANCE ACUMULADO			
				PROGRAMADO	%	ALCANZADO	%	PROGRAMADO	%	ALCANZADO	%
Número de actas de reconocimiento de hijos levantadas en el año actual	Acta	SUMABLE	250	125	50%	72	57.6%	250	100%	195	78%
Número de actas de reconocimiento de hijos levantadas en el año anterior	Acta	SUMABLE	298	169	56.71%	169	100%	298	100%	298	100%

COMPORTAMIENTO DEL INDICADOR
 DESCRIPCIÓN DE LA META ANUAL
 Número de actas del año actual

META ANUAL	CUARTO TRIMESTRE				AVANCE ACUMULADO			
	PROGRAMADO	ALCANZADO	EFFECTIVO %	SEMÁFORO	PROGRAMADO	ALCANZADO	EFFECTIVO %	SEMÁFORO
250	125	72	57.6%	57.6%	250	195	78%	78%

DESCRIPCIÓN DE RESULTADOS Y JUSTIFICACIÓN DE CASO DE VARIACIÓN SUPERIOR A ± 10% RESPECTO A LO PROGRAMADO
EVALUACIÓN DEL INDICADOR

Elaboró
 ENLACE ADMINISTRATIVO
 JOSÉ ALBERTO RODRÍGUEZ LOZANO



Validó
 SECRETARIO DEL AYUNTAMIENTO
 ERICK ALEJANDRO MORALES VELASCO





Sistema de Coordinación Hacendaria del Estado de México con sus Municipios
Guía Metodologica para el Seguimiento y Evaluación del Plan de Desarrollo Municipal 2025

PRESUPUESTO BASADO EN RESULTADOS MUNICIPAL

MUNICIPIO	NAUCALPAN DE JUÁREZ	097	Actividad
PbRM-08b	FICHA TÉCNICA DE SEGUIMIENTO DE INDICADORES DE GESTIÓN O ESTRATÉGICOS 2025		

EJE DE CAMBIO/EJE TRANSVERSAL: EJE DE CAMBIO 1: CERO CORRUPCIÓN Y GOBIERNO DEL PUEBLO Y PARA EL PUEBLO ESTADO DE DERECHO Y AUSTERIDAD
 TEMA DE DESARROLLO: Estado de derecho y cultura de la legalidad
 PROGRAMA PRESUPUESTARIO: 01080101 Protección jurídica de las personas
 PROYECTO: 010801010201 Actualización y operación del registro civil
 OBJETIVO DEL PROGRAMA PRESUPUESTARIO: Incluye acciones orientadas a modernizar la función registral civil, considerando la implementación de nuevas herramientas tecnológicas que conlleven a garantizar la viabilidad y seguridad de la base de datos de los registros de los actos y hechos del estado civil de las personas, con una visión de largo plazo orientada a la prestación de un servicio ágil y eficiente en la emisión de copias certificadas y constancias de no registro.
 DEPENDENCIA GENERAL: D00 SECRETARÍA DEL AYUNTAMIENTO
 DEPENDENCIA AUXILIAR: 109 REGISTRO CIVIL

ESTRUCTURA DEL INDICADOR
 NOMBRE DEL INDICADOR: Tasa de variación del registro de actas de divorcios levantadas
 FORMULA DE CALCULO: $((\text{Número de actas de divorcios levantadas en el año actual} / \text{Número de actas de divorcios levantadas en el año anterior})) * 100$
 INTERPRETACION: Las actas son documentos en las cuales se asienta los actos del estado civil de las personas, con la finalidad de brindar certeza jurídica
 DIMENSION QUE ATIENDE: EFICACIA FRECUENCIA DE MEDICION: TRIMESTRAL
 DESCRIPCION DEL FACTOR DE COMPARACION: Número de actas del año actual LINEA BASE:
 ÁMBITO GEOGRÁFICO: Naucalpan de Juárez COBERTURA: 834,434

COMPORTAMIENTO DE LAS VARIABLES DURANTE EL CUARTO TRIMESTRE											
VARIABLES DEL INDICADOR	UNIDAD DE MEDIDA	OPERACIÓN	META ANUAL	AVANCE TRIMESTRAL				AVANCE ACUMULADO			
				PROGRAMADO	%	ALCANZADO	%	PROGRAMADO	%	ALCANZADO	%
Número de actas de divorcios levantadas en el año actual	Acta	SUMABLE	1400	700	50%	467	66.71%	1400	100%	1193	85.21%
Número de actas de divorcios levantadas en el año anterior	Acta	SUMABLE	1454	676	46.49%	676	100%	1454	100%	1454	100%

COMPORTAMIENTO DEL INDICADOR
 DESCRIPCIÓN DE LA META ANUAL
 Número de actas del año actual

META ANUAL	CUARTO TRIMESTRE							
	AVANCE TRIMESTRAL			SEMÁFORO	AVANCE ACUMULADO			
	PROGRAMADO	ALCANZADO	EFFECTIVO %			PROGRAMADO	ALCANZADO	EFFECTIVO %
1400	700	467	66.71%	66.71%	1400	1193	85.21%	85.21%

DESCRIPCIÓN DE RESULTADOS Y JUSTIFICACIÓN DE CASO DE VARIACIÓN SUPERIOR A ± 10% RESPECTO A LO PROGRAMADO

EVALUACIÓN DEL INDICADOR

Elaboró
 ENLACE ADMINISTRATIVO
 JOSÉ ALBERTO RODRÍGUEZ LOZANO



Validó
 SECRETARIO DEL AYUNTAMIENTO
 ERICK ALEJANDRO MORALES VELASCO





PRESUPUESTO BASADO EN RESULTADOS MUNICIPAL

MUNICIPIO	NAUCALPAN DE JUÁREZ	097	Fin Estratégico
PbRM-08b	FICHAS TÉCNICAS DE SEGUIMIENTO DE INDICADORES 2025 DE GESTIÓN O ESTRATÉGICOS		

EJE DE CAMBIO/EJE TRANSVERSAL: EJE DE CAMBIO 1: CERO CORRUPCIÓN Y GOBIERNO DEL PUEBLO Y PARA EL PUEBLO ESTADO DE DERECHO Y AUSTRERIDAD
TEMA DE DESARROLLO: Coordinación municipal e interestatal
PROGRAMA PRESUPUESTARIO: 01050206 Consolidación de la administración pública de resultados
PROYECTO: 010502060201 Adquisiciones y servicios
OBJETIVO DEL PROGRAMA PRESUPUESTARIO: Engloba las actividades que se enfocan a la adquisición y distribución racional de los bienes y servicios necesarios para el funcionamiento de las dependencias y organismos de las administraciones públicas municipales.
DEPENDENCIA GENERAL: E00 DIRECCIÓN GENERAL DE ADMINISTRACIÓN
DEPENDENCIA AUXILIAR: 121 RECURSOS MATERIALES

ESTRUCTURA DEL INDICADOR

NOMBRE DEL INDICADOR: Tasa de variación del gasto corriente
FORMULA DE CALCULO: $((\text{Gasto corriente del año actual} / \text{Gasto corriente en el año anterior}) - 1) * 100$
INTERPRETACION: Las favorables condiciones que permitan el manejo adecuado de los recursos propios en el ejercicio fiscal.
DIMENSION QUE ATIENDE: ECONOMIA **FRECUENCIA DE MEDICION:** ANUAL
DESCRIPCION DEL FACTOR DE COMPARACION: Tasa de variación del gasto corriente **LINEA BASE:** 5307962189
ÁMBITO GEOGRÁFICO: Naucalpan de Juárez **COBERTURA:** 834,434

COMPORTAMIENTO DE LAS VARIABLES DURANTE EL CUARTO TRIMESTRE

VARIABLES DEL INDICADOR	UNIDAD DE MEDIDA	OPERACIÓN	META ANUAL	AVANCE TRIMESTRAL				AVANCE ACUMULADO			
				PROGRAMADO	%	ALCANZADO	%	PROGRAMADO	%	ALCANZADO	%
Gasto corriente del año actual	Gasto corriente	SUMABLE	5307962189	5307962189	100%	5307962189	100%	5307962189	100%	5307962189	100%
Gasto corriente en el año anterior	Gasto corriente	SUMABLE	5307962189	5307962189	100%	5307962189	100%	5307962189	100%	5307962189	100%

COMPORTAMIENTO DEL INDICADOR

DESCRIPCIÓN DE LA META ANUAL

Tasa de variación del gasto corriente

META ANUAL	CUARTO TRIMESTRE				AVANCE ACUMULADO			
	PROGRAMADO	ALCANZADO	EFFECTIVO %	SEMÁFORO	PROGRAMADO	ALCANZADO	EFFECTIVO %	SEMÁFORO
5307962189	5307962189	5307962189	100%	100%	5307962189	5307962189	100%	100%

DESCRIPCIÓN DE RESULTADOS Y JUSTIFICACIÓN DE CASO DE VARIACIÓN SUPERIOR A ± 10% RESPECTO A LO PROGRAMADO

EVALUACIÓN DEL INDICADOR

Elaboró
 COORDINADORA GENERAL DE UNIDADES ADMINISTRATIVAS
 PAOLA VALERIA HERNÁNDEZ CASTRO



Validó
 DIRECTOR DE ADMINISTRACIÓN
 MARIO MANUEL SANCHEZ VILLAFUERTE





PRESUPUESTO BASADO EN RESULTADOS MUNICIPAL

MUNICIPIO	NAUCALPAN DE JUÁREZ	097	Próposito
PbRM-08b	FICHAS TÉCNICAS DE SEGUIMIENTO DE INDICADORES 2025 DE GESTIÓN O ESTRATÉGICOS		

EJE DE CAMBIO/EJE TRANSVERSAL: EJE DE CAMBIO 1: CERO CORRUPCIÓN Y GOBIERNO DEL PUEBLO Y PARA EL PUEBLO ESTADO DE DERECHO Y AUSTERIDAD
 TEMA DE DESARROLLO: Coordinación municipal e interestatal
 PROGRAMA PRESUPUESTARIO: 01050206 Consolidación de la administración pública de resultados
 PROYECTO: 010502060201 Adquisiciones y servicios
 OBJETIVO DEL PROGRAMA PRESUPUESTARIO: Engloba las actividades que se enfocan a la adquisición y distribución racional de los bienes y servicios necesarios para el funcionamiento de las dependencias y organismos de las administraciones públicas municipales.
 DEPENDENCIA GENERAL: E00 DIRECCIÓN GENERAL DE ADMINISTRACIÓN
 DEPENDENCIA AUXILIAR: 121 RECURSOS MATERIALES

ESTRUCTURA DEL INDICADOR

NOMBRE DEL INDICADOR: Porcentaje de avance en el gasto corriente
 FORMULA DE CALCULO: $((\text{Gasto corriente ejercido} / \text{Monto del Gasto corriente})) * 100$
 INTERPRETACION: Sirve para conocer el avance del gasto corriente ejercido
 DIMENSION QUE ATIENDE: ECONOMIA
 DESCRIPCION DEL FACTOR DE COMPARACION: Porcentaje de avance en el gasto corriente ejercido
 FRECUENCIA DE MEDICION:
 LINEA BASE: 2952499272
 COBERTURA: 834,434
 ÁMBITO GEOGRÁFICO: Naucalpan de Juárez

COMPORTAMIENTO DE LAS VARIABLES DURANTE EL CUARTO TRIMESTRE

VARIABLES DEL INDICADOR	UNIDAD DE MEDIDA	OPERACIÓN	META ANUAL	AVANCE TRIMESTRAL				AVANCE ACUMULADO			
				PROGRAMADO	%	ALCANZADO	%	PROGRAMADO	%	ALCANZADO	%
Gasto corriente ejercido	Gasto corriente	SUMABLE	2952499272	2952499272	100%	2952499272	100%	2952499272	100%	2952499272	100%
Monto del Gasto corriente	Gasto corriente	SUMABLE	2952499272	2952499272	100%	2952499272	100%	2952499272	100%	2952499272	100%

COMPORTAMIENTO DEL INDICADOR

DESCRIPCIÓN DE LA META ANUAL

Porcentaje de avance en el gasto corriente ejercido

META ANUAL	CUARTO TRIMESTRE							
	AVANCE TRIMESTRAL				AVANCE ACUMULADO			
	PROGRAMADO	ALCANZADO	EFFECTIVO %	SEMÁFORO	PROGRAMADO	ALCANZADO	EFFECTIVO %	SEMÁFORO
2952499272	2952499272	2952499272	100%	100%	2952499272	2952499272	100%	100%

DESCRIPCIÓN DE RESULTADOS Y JUSTIFICACIÓN DE CASO DE VARIACIÓN SUPERIOR A ± 10% RESPECTO A LO PROGRAMADO

EVALUACIÓN DEL INDICADOR

Elaboró
 COORDINADORA GENERAL DE UNIDADES ADMINISTRATIVAS
 PAOLA VALERIA HERNÁNDEZ CASTRO



Validó
 DIRECTOR DE ADMINISTRACIÓN
 MARIO MANUEL SANCHEZ VILLA FUERTE





PRESUPUESTO BASADO EN RESULTADOS MUNICIPAL

MUNICIPIO	NAUCALPAN DE JUÁREZ	097	Componente:
-----------	---------------------	-----	-------------

FICHAS TÉCNICAS DE SEGUIMIENTO DE INDICADORES 2025 DE GESTIÓN O ESTRATÉGICOS

EJE DE CAMBIO/EJE TRANSVERSAL:	EJE DE CAMBIO 1: CERO CORRUPCIÓN Y GOBIERNO DEL PUEBLO Y PARA EL PUEBLO ESTADO DE DERECHO Y AUSTERIDAD		
TEMA DE DESARROLLO:	Coordinación municipal e interestatal		
PROGRAMA PRESUPUESTARIO:	01050206	Consolidación de la administración pública de resultados	
PROYECTO:	010502060101	Administración de personal	
OBJETIVO DEL PROGRAMA PRESUPUESTARIO:	Comprende las actividades para la administración de personal, así como aquellas para celebrar con el sindicato en tiempo y forma, los convenios que rigen las relaciones laborales entre los gobiernos municipales y sus servidores públicos; consolidar un sistema integral de personal y llevar a cabo el reclutamiento, selección, inducción, promoción, evaluación del desempeño, así como el fortalecimiento de las actividades de integración familiar en beneficio del personal.		
DEPENDENCIA GENERAL:	E00	DIRECCIÓN GENERAL DE ADMINISTRACIÓN	
DEPENDENCIA AUXILIAR:	120	ADMINISTRACIÓN Y DESARROLLO DE PERSONAL	

ESTRUCTURA DEL INDICADOR

NOMBRE DEL INDICADOR:	Tasa de variación de servidores públicos municipales en funciones		
FORMULA DE CALCULO:	((Servidores públicos en funciones en el semestre actual / Servidores públicos en funciones en el semestre anterior)-1) *100		
INTERPRETACION:	Altas y bajas		
DIMENSION QUE ATIENDE:	EFICACIA	FRECUENCIA DE MEDICION:	SEMESTRAL
DESCRIPCION DEL FACTOR DE COMPARACION:	Servidores públicos en función	LINEA BASE:	
ÁMBITO GEOGRÁFICO:	Naucalpan de Juárez	COBERTURA:	834,434

COMPORTAMIENTO DE LAS VARIABLES DURANTE EL CUARTO TRIMESTRE

VARIABLES DEL INDICADOR	UNIDAD DE MEDIDA	OPERACIÓN	META ANUAL	AVANCE TRIMESTRAL				AVANCE ACUMULADO			
				PROGRAMADO	%	ALCANZADO	%	PROGRAMADO	%	ALCANZADO	%
Servidores públicos en funciones en el semestre actual	Servidores públicos	SUMABLE	13937	6927	49.70%	6831	98.61%	13937	100%	13662	98.03%
Servidores públicos en funciones en el semestre anterior	Servidores públicos	SUMABLE	13937	6927	49.70%	6927	100%	13937	100%	13937	100%

COMPORTAMIENTO DEL INDICADOR

DESCRIPCIÓN DE LA META ANUAL

Servidores públicos en función

CUARTO TRIMESTRE

META ANUAL	AVANCE TRIMESTRAL				SEMÁFORO	AVANCE ACUMULADO			
	PROGRAMADO	ALCANZADO	EFFECTIVO %	SEMÁFORO		PROGRAMADO	ALCANZADO	EFFECTIVO %	SEMÁFORO
13937	6927	6831	-1.39%	98.61%	13937	13662	98.03%	98.03%	

DESCRIPCIÓN DE RESULTADOS Y JUSTIFICACIÓN DE CASO DE VARIACIÓN SUPERIOR A ± 10% RESPECTO A LO PROGRAMADO

DESCRIPCIÓN DEL INDICADOR

Elaboró
COORDINADORA GENERAL DE UNIDADES ADMINISTRATIVAS
PAOLA VALERIA HERNÁNDEZ CASTRO



Validó
DIRECTOR DE ADMINISTRACIÓN
MARIO MANUEL SANCHEZ VILLAFUERTE





PRESUPUESTO BASADO EN RESULTADOS MUNICIPAL

MUNICIPIO	NAUCALPAN DE JUÁREZ	097	Actividad
PbRM-08b	FICHA TÉCNICA DE SEGUIMIENTO DE INDICADORES DE GESTIÓN O ESTRATÉGICOS 2025		

EJE DE CAMBIO/EJE TRANSVERSAL: EJE DE CAMBIO 1: CERO CORRUPCIÓN Y GOBIERNO DEL PUEBLO Y PARA EL PUEBLO ESTADO DE DERECHO Y AUSTERIDAD

TEMA DE DESARROLLO: Coordinación municipal e interestatal

PROGRAMA PRESUPUESTARIO: 01050206 Consolidación de la administración pública de resultados

PROYECTO: 010502060101 Administración de personal

OBJETIVO DEL PROGRAMA PRESUPUESTARIO: Comprende las actividades para la administración de personal, así como aquellas para celebrar con el sindicato en tiempo y forma, los convenios que rigen las relaciones laborales entre los gobiernos municipales y sus servidores públicos; consolidar un sistema integral de personal y llevar a cabo el reclutamiento, selección, inducción, promoción, evaluación del desempeño, así como el fortalecimiento de las actividades de integración familiar en beneficio del personal.

DEPENDENCIA GENERAL: E00 DIRECCIÓN GENERAL DE ADMINISTRACIÓN

DEPENDENCIA AUXILIAR: 120 ADMINISTRACIÓN Y DESARROLLO DE PERSONAL

ESTRUCTURA DEL INDICADOR

NOMBRE DEL INDICADOR: Porcentaje de movimientos de personal efectuados

FORMULA DE CALCULO: ((Movimientos de altas y bajas efectuados / Movimientos de altas y bajas en proceso)) * 100

INTERPRETACION: Altas y bajas

DIMENSION QUE ATIENDE: CALIDAD

DESCRIPCION DEL FACTOR DE COMPARACION: Informes de altas y bajas de personal

ÁMBITO GEOGRÁFICO: Naucalpan de Juárez

FRECUENCIA DE MEDICION: TRIMESTRAL

LINEA BASE:

COBERTURA: 834,434

COMPORTAMIENTO DE LAS VARIABLES DURANTE EL CUARTO TRIMESTRE											
VARIABLES DEL INDICADOR	UNIDAD DE MEDIDA	OPERACIÓN	META ANUAL	AVANCE TRIMESTRAL				AVANCE ACUMULADO			
				PROGRAMADO	%	ALCANZADO	%	PROGRAMADO	%	ALCANZADO	%
Movimientos de altas y bajas efectuados	Supervisión	SUMABLE	24	12	50%	12	100%	24	100%	24	100%
Movimientos de altas y bajas en proceso	Supervisión	SUMABLE	24	12	50%	12	100%	24	100%	24	100%

COMPORTAMIENTO DEL INDICADOR

DESCRIPCIÓN DE LA META ANUAL

Informes de altas y bajas de personal

META ANUAL	CUARTO TRIMESTRE							
	AVANCE TRIMESTRAL				AVANCE ACUMULADO			
	PROGRAMADO	ALCANZADO	EFFECTIVO %	SEMÁFORO	PROGRAMADO	ALCANZADO	EFFECTIVO %	SEMÁFORO
24	12	12	100%	100%	24	24	100%	100%

DESCRIPCIÓN DE RESULTADOS Y JUSTIFICACIÓN DE CAUSAS DE VARIACIÓN SUPERIOR A ± 10% RESPECTO A LO PROGRAMADO

<p>Elaboró</p> <p>COORDINADORA GENERAL DE UNIDADES ADMINISTRATIVAS</p> <p>PAOLA VALERIA HERNÁNDEZ CASTRO</p>	 	<p>Validó</p> <p>DIRECTOR DE ADMINISTRACIÓN</p> <p>MARIO MANUEL SANCHEZ VILLAFUERTE</p>	 
---	--	--	---



Sistema de Coordinación Hacendaria del Estado de México con sus Municipios
 Guía Metodologica para el Seguimiento y Evaluación del Plan de Desarrollo Municipal 2025



PRESUPUESTO BASADO EN RESULTADOS MUNICIPAL

MUNICIPIO	NAUCALPAN DE JUÁREZ	097	Fin Estratégico
PbRM-08b	FICHAS TÉCNICAS DE SEGUIMIENTO DE INDICADORES 2025 DE GESTIÓN O ESTRATÉGICOS		

EJE DE CAMBIO/EJE TRANSVERSAL: EJE DE CAMBIO 3: EMPLEO DIGNO Y DESARROLLO ECONÓMICO INCLUSIÓN PARA EL BIENESTAR Y LA PROSPERIDAD
 TEMA DE DESARROLLO: Infraestructura urbana y rural
 PROGRAMA PRESUPUESTARIO: 02020101 Infraestructura de espacios públicos
 PROYECTO: 020201010302 Rehabilitación de vialidades urbanas
 OBJETIVO DEL PROGRAMA PRESUPUESTARIO: Contiene el conjunto de acciones encaminadas a fortalecer el equipamiento e infraestructura urbana en el municipio, mediante la rehabilitación de las vialidades urbanas existentes.

DEPENDENCIA GENERAL: F00 DIRECCIÓN GENERAL DE OBRAS PÚBLICAS
 DEPENDENCIA AUXILIAR: 124 OBRAS PÚBLICAS

ESTRUCTURA DEL INDICADOR

NOMBRE DEL INDICADOR: Tasa de variación de la infraestructura urbana desarrollada.
 FORMULA DE CALCULO: $((\text{Infraestructura urbana desarrollada en el año actual} / \text{Infraestructura urbana desarrollada en el año anterior-1}) * 100$

INTERPRETACION: Incrementar la infraestructura urbana del municipio

DIMENSION QUE ATIENDE: EFICIENCIA FRECUENCIA DE MEDICION: ANUAL
 DESCRIPCION DEL FACTOR DE COMPARACION: Desarrollar infraestructura urbana en el municipio LINEA BASE: 0
 ÁMBITO GEOGRÁFICO: Naucalpan de Juárez COBERTURA: 834,434

COMPORTAMIENTO DE LAS VARIABLES DURANTE EL CUARTO TRIMESTRE

VARIABLES DEL INDICADOR	UNIDAD DE MEDIDA	OPERACIÓN	META ANUAL	AVANCE TRIMESTRAL				AVANCE ACUMULADO			
				PROGRAMADO	%	ALCANZADO	%	PROGRAMADO	%	ALCANZADO	%
Infraestructura urbana desarrollada en el año actual	Infraestructura	SUMABLE	8	8	100%	8	100%	8	100%	8	100%
Infraestructura urbana desarrollada en el año anterior	Infraestructura	SUMABLE	5	0	%	0	%	0	%	0	%

COMPORTAMIENTO DEL INDICADOR

DESCRIPCIÓN DE LA META ANUAL

Desarrollar infraestructura urbana en el municipio

META ANUAL	CUARTO TRIMESTRE							
	AVANCE TRIMESTRAL				AVANCE ACUMULADO			
	PROGRAMADO	ALCANZADO	EFFECTIVO %	SEMÁFORO	PROGRAMADO	ALCANZADO	EFECTIVO %	SEMÁFORO
8	8	8	100%	100%	8	8	100%	100%

DESCRIPCIÓN DE RESULTADOS Y JUSTIFICACIÓN DE CASO DE VARIACIÓN SUPERIOR A ± 10% RESPECTO A LO PROGRAMADO

EVALUACIÓN DEL INDICADOR

Elaboró
 ENLACE ADMINISTRATIVO
 BRENDA BRISEIDA BARAJAS RANGEL
 GOBIERNO MUNICIPAL NAUCALPAN
 GOBIERNO DEL ESTADO DE MÉXICO
 SECRETARÍA DE ECONOMÍA

Validó
 ENCARG. DEL DESP. DE LA DIRECCIÓN DE OBRAS PÚBLICAS
 MTRO. LUIS AGUSTIN TORRES LOPEZ

DELEGACIÓN DE OBRAS PÚBLICAS
 GOBIERNO DEL ESTADO DE MÉXICO
 SECRETARÍA DE ECONOMÍA



Sistema de Coordinación Hacendaria del Estado de México con sus Municipios
Guía Metodologica para el Seguimiento y Evaluación del Plan de Desarrollo Municipal 2025



PRESUPUESTO BASADO EN RESULTADOS MUNICIPAL

MUNICIPIO	NAUCALPAN DE JUÁREZ	097	Fin Estratégico
PbRM -08b	FICHAS TÉCNICAS DE SEGUIMIENTO DE INDICADORES 2025 DE GESTIÓN O ESTRATÉGICOS		

EJE DE CAMBIO/EJE TRANSVERSAL: EJE DE CAMBIO 1: CERO CORRUPCIÓN Y GOBIERNO DEL PUEBLO Y PARA EL PUEBLO ESTADO DE DERECHO Y AUSTERIDAD
TEMA DE DESARROLLO: Transparencia y rendición de cuentas
PROGRAMA PRESUPUESTARIO: 01050203 Gasto social e inversión pública
PROYECTO: 010502030103 Asignación, registro, seguimiento y control de la inversión pública municipal
OBJETIVO DEL PROGRAMA PRESUPUESTARIO: Comprende el conjunto de acciones dirigidas al análisis, distribución y registro de los recursos de inversión pública asignados para el ejercicio fiscal que corresponda, así como las acciones que se realizan para su seguimiento, control y el nivel de cumplimiento en la ejecución de las obras y/o acciones programadas.

DEPENDENCIA GENERAL: F00 DIRECCIÓN GENERAL DE OBRAS PÚBLICAS
DEPENDENCIA AUXILIAR: 124 OBRAS PÚBLICAS

ESTRUCTURA DEL INDICADOR

NOMBRE DEL INDICADOR: Tasa de variación en el gasto ejercido por concepto de inversión pública.
FORMULA DE CALCULO: $(\text{Gasto ejercido por concepto de inversión pública en el año actual} / \text{Gasto ejercido por concepto de inversión pública en el año anterior}) * 100$
INTERPRETACION: Sirve para conocer el gasto ejercido por concepto de inversión pública
DIMENSION QUE ATIENDE: EFICIENCIA **FRECUENCIA DE MEDICION:** ANUAL
DESCRIPCION DEL FACTOR DE COMPARACION: Conocer el gasto ejercido por concepto de inversión pública **LINEA BASE:** 1
ÁMBITO GEOGRÁFICO: Naucalpan de Juárez **COBERTURA:** 834,434

COMPORTAMIENTO DE LAS VARIABLES DURANTE EL CUARTO TRIMESTRE

VARIABLES DEL INDICADOR	UNIDAD DE MEDIDA	OPERACIÓN	META ANUAL	AVANCE TRIMESTRAL				AVANCE ACUMULADO			
				PROGRAMADO	%	ALCANZADO	%	PROGRAMADO	%	ALCANZADO	%
Gasto ejercido por concepto de inversión pública en el año actual	Peso	SUMABLE	501812766	501812766	100%	501812766	100%	501812766	100%	501812766	100%
Gasto ejercido por concepto de inversión pública en el año anterior	Peso	SUMABLE	216511272	216511272	100%	216511272	100%	216511272	100%	755977219.22	349.16%

COMPORTAMIENTO DEL INDICADOR

DESCRIPCIÓN DE LA META ANUAL

Conocer el gasto ejercido por concepto de inversión pública

META ANUAL	CUARTO TRIMESTRE				AVANCE ACUMULADO			
	PROGRAMADO	ALCANZADO	EFFECTIVO %	SEMÁFORO	PROGRAMADO	ALCANZADO	EFFECTIVO %	SEMÁFORO
501812766	501812766	501812766	100%	100%	501812766	501812766	100%	100%

DESCRIPCIÓN DE RESULTADOS Y JUSTIFICACIÓN DE CASO DE VARIACIÓN SUPERIOR A ± 10% RESPECTO A LO PROGRAMADO

EVALUACIÓN DEL INDICADOR

Elaboró
ENLACE ADMINISTRATIVO
 BRENDA BRISIDA BARRAJAS RANGEL
 GOBIERNO LA ESPERANZA
 2025-2027
DIRECCIÓN DE OBRAS PÚBLICAS
COORDINACIÓN ADMINISTRATIVA

Validó
 ENCARG. DEL DESP. DE LA DIRECCIÓN DE OBRAS PÚBLICAS
 MTRO. LUIS AGUSTIN TORRES LOPEZ



PRESUPUESTO BASADO EN RESULTADOS MUNICIPAL

MUNICIPIO	NAUCALPAN DE JUÁREZ	097	Próposito
PbRM-08b FICHAS TÉCNICAS DE SEGUIMIENTO DE INDICADORES 2025 DE GESTIÓN O ESTRATÉGICOS			

EJE DE CAMBIO/EJE TRANSVERSAL: EJE DE CAMBIO 3: EMPLEO DIGNO Y DESARROLLO ECONÓMICO INCLUSIÓN PARA EL BIENESTAR Y LA PROSPERIDAD
TEMA DE DESARROLLO: Infraestructura urbana y rural
PROGRAMA PRESUPUESTARIO: 02020101 Infraestructura de espacios públicos
PROYECTO: 020201010402 Rehabilitación de edificaciones urbanas
OBJETIVO DEL PROGRAMA PRESUPUESTARIO: Consiste en las acciones encaminadas a fortalecer el equipamiento e infraestructura urbana en el municipio, mediante la rehabilitación de edificaciones urbanas existentes.
DEPENDENCIA GENERAL: F00 DIRECCIÓN GENERAL DE OBRAS PÚBLICAS
DEPENDENCIA AUXILIAR: 124 OBRAS PÚBLICAS

ESTRUCTURA DEL INDICADOR

NOMBRE DEL INDICADOR: Tasa de variación en el mantenimiento o ampliación a la infraestructura urbana
FORMULA DE CALCULO: $\frac{\text{Mantenimientos o ampliación a la infraestructura urbana en el año actual} - \text{Mantenimientos o ampliación a la infraestructura urbana en el año anterior} - 1}{1} * 100$
INTERPRETACION: Mantenimiento o ampliación a la infraestructura urbana
DESCRIPCIÓN DEL TIPO DE COMPARACION: DE TIPO Aumento a la infraestructura urbana en el municipio
ÁMBITO GEOGRÁFICO: Naucalpan de Juárez
FRECUENCIA DE MEDICION: 0
COBERTURA: 834,434

COMPORTAMIENTO DE LAS VARIABLES DURANTE EL CUARTO TRIMESTRE											
VARIABLES DEL INDICADOR	UNIDAD DE MEDIDA	OPERACIÓN	META ANUAL	AVANCE TRIMESTRAL				AVANCE ACUMULADO			
				PROGRAMADO	%	ALCANZADO	%	PROGRAMADO	%	ALCANZADO	%
Mantenimientos o ampliación a la infraestructura urbana en el año actual	Mantenimiento o ampliación	SUMABLE	13	13	100%	13	100%	13	100%	13	100%
Mantenimientos o ampliación a la infraestructura urbana en el año anterior	Mantenimiento	SUMABLE	5	5	100%	0	%	5	100%	0	%

COMPORTAMIENTO DEL INDICADOR

DESCRIPCIÓN DE LA META ANUAL

Dar mantenimiento a la infraestructura urbana en el municipio

META ANUAL	CUARTO TRIMESTRE							
	AVANCE TRIMESTRAL				AVANCE ACUMULADO			
	PROGRAMADO	ALCANZADO	EFFECTIVO %	SEMÁFORO	PROGRAMADO	ALCANZADO	EFFECTIVO %	SEMÁFORO
13	13	13	100%	100%	13	13	100%	100%

DESCRIPCIÓN DE RESULTADOS Y JUSTIFICACIÓN DE CASO DE VARIACIÓN SUPERIOR A ± 10% RESPECTO A LO PROGRAMADO

EVALUACIÓN DEL INDICADOR

Elaboró
ENLACE ADMINISTRATIVO
 BRENDA BRISIDA BARAJAS RANGEL
 AQUÍ GOBIERNA LA ESPERANZA
 2025-2027
DIRECCIÓN DE OBRAS PÚBLICAS
COORDINACIÓN ADMINISTRATIVA

Validó
 ENCARG. DEL DESP. DE LA DIRECCIÓN DE OBRAS PÚBLICAS
 MTRO. LUIS AGUSTIN TORRES LOPEZ



PRESUPUESTO BASADO EN RESULTADOS MUNICIPAL

MUNICIPIO	NAUCALPAN DE JUÁREZ	097	Próposito
PbRM-08b	FICHAS TÉCNICAS DE SEGUIMIENTO DE INDICADORES 2025 DE GESTIÓN O ESTRATÉGICOS		

EJE DE CAMBIO/EJE TRANSVERSAL: EJE DE CAMBIO 1: CERO CORRUPCIÓN Y GOBIERNO DEL PUEBLO Y PARA EL PUEBLO ESTADO DE DERECHO Y AUSTERIDAD

TEMA DE DESARROLLO: Transparencia y rendición de cuentas

PROGRAMA PRESUPUESTARIO: 01050203 Gasto social e inversión pública

PROYECTO: 010502030103 Asignación, registro, seguimiento y control de la inversión pública municipal

OBJETIVO DEL PROGRAMA PRESUPUESTARIO: Comprende el conjunto de acciones dirigidas al análisis, distribución y registro de los recursos de inversión pública asignados para el ejercicio fiscal que corresponda; así como las acciones que se realizan para su seguimiento, control y el nivel de cumplimiento en la ejecución de las obras y/o acciones programadas.

DEPENDENCIA GENERAL: F00 DIRECCIÓN GENERAL DE OBRAS PÚBLICAS

DEPENDENCIA AUXILIAR: 124 OBRAS PÚBLICAS

ESTRUCTURA DEL INDICADOR

NOMBRE DEL INDICADOR: Tasa de variación en el monto destinado para infraestructura social municipal.

FORMULA DE CALCULO: $((\text{Monto destinado para infraestructura social municipal del año actual} / \text{Monto destinado para infraestructura social municipal del año anterior}) - 1) * 100$

INTERPRETACION: Sirve para conocer el monto destinado para la infraestructura social municipal

DIMENSION QUE ATIENDE: EFICIENCIA

DESCRIPCION DEL FACTOR DE COMPARACION: Conocer el monto destinado para la infraestructura social

ÁMBITO GEOGRÁFICO: Naucalpan de Juárez

FRECUENCIA DE MEDICION:

LINEA BASE: 208011272

COBERTURA: 834,434

COMPORTAMIENTO DE LAS VARIABLES DURANTE EL CUARTO TRIMESTRE											
VARIABLES DEL INDICADOR	UNIDAD DE MEDIDA	OPERACIÓN	META ANUAL	AVANCE TRIMESTRAL				AVANCE ACUMULADO			
				PROGRAMADO	%	ALCANZADO	%	PROGRAMADO	%	ALCANZADO	%
Monto destinado para infraestructura social municipal del año actual	Peso	SUMABLE	254618215.64	254618215.64	100%	254618215.64	100%	254618215.64	100%	254618215.64	100%
Monto destinado para infraestructura social municipal del año anterior	Peso	SUMABLE	216511272	216511272	100%	216511272	100%	216511272	100%	216511272	100%

COMPORTAMIENTO DEL INDICADOR

DESCRIPCIÓN DE LA META ANUAL

Conocer el monto destinado para la infraestructura social

META ANUAL	CUARTO TRIMESTRE							
	AVANCE TRIMESTRAL				AVANCE ACUMULADO			
	PROGRAMADO	ALCANZADO	EFFECTIVO %	SEMÁFORO	PROGRAMADO	ALCANZADO	EFFECTIVO %	SEMÁFORO
254618215.64	254618215.64	254618215.64	100%	100%	254618215.64	254618215.64	100%	100%

DESCRIPCIÓN DE RESULTADOS Y JUSTIFICACIÓN DE CASO DE VARIACIÓN SUPERIOR A ± 10% RESPECTO A LO PROGRAMADO

EVALUACIÓN DEL INDICADOR

Elaboró

ENLACE ADMINISTRATIVO

BRENDA BRISEIDA BARAJAS RANGEL

CIUDAD DE NAUCALPAN

GOBIERNO LA ESPERANZA 2025-2027

DIRECCIÓN DE OBRAS PÚBLICAS

COORDINACIÓN ADMINISTRATIVA

Validó

ENCARG. DEL DESP. DE LA DIRECCIÓN DE OBRAS PÚBLICAS

MTR. LUIS AGUSTIN TORRES LOPEZ



Sistema de Coordinación Hacendaria del Estado de México con sus Municipios
 Guía Metodologica para el Seguimiento y Evaluación del Plan de Desarrollo Municipal 2025



PRESUPUESTO BASADO EN RESULTADOS MUNICIPAL

MUNICIPIO	NAUCALPAN DE JUÁREZ	097	Componente:
-----------	---------------------	-----	-------------

PbRM-08b FICHAS TÉCNICAS DE SEGUIMIENTO DE INDICADORES 2025 DE GESTIÓN O ESTRATÉGICOS

EJE DE CAMBIO/EJE TRANSVERSAL:	EJE DE CAMBIO 3: EMPLEO DIGNO Y DESARROLLO ECONÓMICO INCLUSIÓN PARA EL BIENESTAR Y LA PROSPERIDAD		
TEMA DE DESARROLLO:	Infraestructura urbana y rural		
PROGRAMA PRESUPUESTARIO:	02020101	Infraestructura de espacios públicos	
PROYECTO:	020201010303	Equipamiento de vialidades urbanas	
OBJETIVO DEL PROGRAMA PRESUPUESTARIO:			
DEPENDENCIA GENERAL:	F00	DIRECCIÓN GENERAL DE OBRAS PÚBLICAS	
DEPENDENCIA AUXILIAR:	124	OBRAS PÚBLICAS	

ESTRUCTURA DEL INDICADOR

NOMBRE DEL INDICADOR:	Porcentaje de edificaciones urbanas rehabilitadas.		
FORMULA DE CALCULO:	((Edificaciones urbanas rehabilitadas / Edificaciones urbanas programadas a rehabilitar) * 100		
INTERPRETACION:	Edificaciones urbanas rehabilitadas dentro del municipio		
DIMENSION QUE ATIENDE:	EFICIENCIA	FRECUENCIA DE MEDICION:	SEMESTRAL
DESCRIPCION DEL FACTOR DE COMPARACION:	Edificacioes urbanas rehabilitadas	LINEA BASE:	
ÁMBITO GEOGRÁFICO:	Naucalpan de Juárez	COBERTURA:	834,434

COMPORTAMIENTO DE LAS VARIABLES DURANTE EL CUARTO TRIMESTRE

VARIABLES DEL INDICADOR	UNIDAD DE MEDIDA	OPERACIÓN	META ANUAL	AVANCE TRIMESTRAL				AVANCE ACUMULADO			
				PROGRAMADO	%	ALCANZADO	%	PROGRAMADO	%	ALCANZADO	%
Edificaciones urbanas rehabilitadas	Rehabilitación	SUMABLE	1222	611	50%	0	%	1222	100%	0	%
Edificaciones urbanas programadas a rehabilitar	Rehabilitación	SUMABLE	1222	1222	100%	1222	100%	1222	100%	1222	100%

COMPORTAMIENTO DEL INDICADOR

Edificacioes urbanas rehabilitadas

CUARTO TRIMESTRE

META ANUAL	AVANCE TRIMESTRAL				AVANCE ACUMULADO			
	PROGRAMADO	ALCANZADO	EFFECTIVO %	SEMÁFORO	PROGRAMADO	ALCANZADO	EFFECTIVO %	SEMÁFORO
1222	611	0	%	%	1222	0	%	%

DESCRIPCIÓN DE RESULTADOS Y JUSTIFICACIÓN DE CASO DE VARIACIÓN SUPERIOR A ± 10% RESPECTO A LO PROGRAMADO

EVALUACIÓN DEL INDICADOR

Elaboró
 ENLACE ADMINISTRATIVO
 BRENDA BRISEIDA BARRAJAS RANGEL



Validó
 ENCARG. DEL DESP. DE LA DIRECCIÓN DE OBRAS PÚBLICAS
 M.TRO. LUIS AGUSTIN TORRES LOPEZ



PRESUPUESTO BASADO EN RESULTADOS MUNICIPAL

MUNICIPIO	NAUCALPAN DE JUÁREZ	097	Componente
PbRM-08b	FICHAS TÉCNICAS DE SEGUIMIENTO DE INDICADORES 2025 DE GESTIÓN O ESTRATÉGICOS		

EJE DE CAMBIO/EJE TRANSVERSAL: EJE DE CAMBIO 1: CERO CORRUPCIÓN Y GOBIERNO DEL PUEBLO Y PARA EL PUEBLO ESTADO DE DERECHO Y AUSTERIDAD
 TEMA DE DESARROLLO: Transparencia y rendición de cuentas
 PROGRAMA PRESUPUESTARIO: 01050203 Gasto social e inversión pública
 PROYECTO: 010502030103 Asignación, registro, seguimiento y control de la inversión pública municipal
 OBJETIVO DEL PROGRAMA PRESUPUESTARIO: Comprende el conjunto de acciones dirigidas al análisis, distribución y registro de los recursos de inversión pública asignados para el ejercicio fiscal que corresponde; así como las acciones que se realizan para su seguimiento, control y el nivel de cumplimiento en la ejecución de las obras y/o acciones programadas.
 DEPENDENCIA GENERAL: F00 DIRECCIÓN GENERAL DE OBRAS PÚBLICAS
 DEPENDENCIA AUXILIAR: 124 OBRAS PÚBLICAS

ESTRUCTURA DEL INDICADOR

NOMBRE DEL INDICADOR: Porcentaje de proyectos de infraestructura social ejecutados
 FORMULA DE CALCULO: ((Proyectos de infraestructura social ejecutados / Total de Proyectos de infraestructura social programados a ejecutar)) * 100
 INTERPRETACION: Sirve para conocer el número de proyectos de infra estructura ejecutados
 DIMENSION QUE ATIENDE: EFICIENCIA FRECUENCIA DE MEDICION: SEMESTRAL
 DESCRIPCION DEL FACTOR DE COMPARACION: Desarrollar proyectos de infraestructura social LINEA BASE:
 ÁMBITO GEOGRÁFICO: Naucalpan de Juárez COBERTURA: 834,434

COMPORTAMIENTO DE LAS VARIABLES DURANTE EL CUARTO TRIMESTRE

VARIABLES DEL INDICADOR	UNIDAD DE MEDIDA	OPERACIÓN	META ANUAL	AVANCE TRIMESTRAL				AVANCE ACUMULADO			
				PROGRAMADO	%	ALCANZADO	%	PROGRAMADO	%	ALCANZADO	%
Proyectos de infraestructura social ejecutados	Proyecto	SUMABLE	10	3	30%	0	%	10	100%	10	100%
Total de Proyectos de infraestructura social programados a ejecutar	Proyecto	SUMABLE	10	3	30%	1	33.33%	10	100%	11	110%

COMPORTAMIENTO DEL INDICADOR

DESCRIPCIÓN DE LA META ANUAL

Desarrollar proyectos de infraestructura social

META ANUAL	CUARTO TRIMESTRE							
	AVANCE TRIMESTRAL				AVANCE ACUMULADO			
	PROGRAMADO	ALCANZADO	EFFECTIVO %	SEMÁFORO	PROGRAMADO	ALCANZADO	EFFECTIVO %	SEMÁFORO
10	3	0	%	%	10	10	100%	100%

DESCRIPCIÓN DE RESULTADOS Y JUSTIFICACIÓN DE CASO DE VARIACIÓN SUPERIOR A ± 10% RESPECTO A LO PROGRAMADO

EVALUACIÓN DEL INDICADOR

Elaboró
 ENLACE ADMINISTRATIVO
 BRENDA BRISIDA BARAJAS RANGEL



Validó
 ENCARG. DEL DESP. DE LA DIRECCIÓN DE OBRAS PÚBLICAS
 MTRO. LUIS AGUSTIN TORRES LOPEZ



Sistema de Coordinación Hacendaria del Estado de México con sus Municipios
Guía Metodologica para el Seguimiento y Evaluación del Plan de Desarrollo Municipal 2025

PRESUPUESTO BASADO EN RESULTADOS MUNICIPAL

MUNICIPIO	NAUCALPAN DE JUÁREZ	097	Actividad
PbRM-08b	FICHA TECNICA DE SEGUIMIENTO DE INDICADORES DE GESTIÓN O ESTRATÉGICOS 2025		

EJE DE CAMBIO/EJE TRANSVERSAL: EJE DE CAMBIO 1: CERO CORRUPCIÓN Y GOBIERNO DEL PUEBLO Y PARA EL PUEBLO ESTADO DE DERECHO Y AUSTERIDAD
TEMA DE DESARROLLO: Transparencia y rendición de cuentas
PROGRAMA PRESUPUESTARIO: 01050203 Gasto social e inversión pública
PROYECTO: 010502030103 Asignación, registro, seguimiento y control de la inversión pública municipal
OBJETIVO DEL PROGRAMA PRESUPUESTARIO: Comprende el conjunto de acciones dirigidas al análisis, distribución y registro de los recursos de inversión pública asignados para el ejercicio fiscal que corresponda, así como las acciones que se realizan para su seguimiento, control y el nivel de cumplimiento en la ejecución de las obras y/o acciones programadas.
DEPENDENCIA GENERAL: F00 DIRECCIÓN GENERAL DE OBRAS PÚBLICAS
DEPENDENCIA AUXILIAR: 124 OBRAS PÚBLICAS

ESTRUCTURA DEL INDICADOR

NOMBRE DEL INDICADOR: Porcentaje de expedientes técnicos de obra aprobados.
FORMULA DE CALCULO: (Expedientes técnicos de obra aprobados/Expedientes técnicos de obra elaborados) * 100
INTERPRETACION: Sirve para conocer el número de expedientes técnicos de obra aprobados
DIMENSION QUE ATIENDE: EFICIENCIA **FRECUENCIA DE MEDICION:** MENSUAL
DESCRIPCION DEL FACTOR DE COMPARACION: Conocer el número de expedientes técnicos de obra aprobados **LINEA BASE:**
ÁMBITO GEOGRÁFICO: Naucalpan de Juárez **COBERTURA:** 834,434

COMPORTAMIENTO DE LAS VARIABLES DURANTE EL CUARTO TRIMESTRE

VARIABLES DEL INDICADOR	UNIDAD DE MEDIDA	OPERACIÓN	META ANUAL	AVANCE TRIMESTRAL				AVANCE ACUMULADO			
				PROGRAMADO	%	ALCANZADO	%	PROGRAMADO	%	ALCANZADO	%
Expedientes técnicos de obra aprobados	Expediente	SUMABLE	34	9	26.47%	0	%	31	91.18%	3	8.82%
Expedientes técnicos de obra elaborados	Expediente elaborado	SUMABLE	34	9	26.47%	3	33.33%	31	100%	9	29.03%

COMPORTAMIENTO DEL INDICADOR

DESCRIPCIÓN DE LA META ANUAL

Conocer el número de expedientes técnicos de obra aprobados

CUARTO TRIMESTRE

META ANUAL	AVANCE TRIMESTRAL				AVANCE ACUMULADO			
	PROGRAMADO	ALCANZADO	EFFECTIVO %	SEMÁFORO	PROGRAMADO	ALCANZADO	EFFECTIVO %	SEMÁFORO
34	9	0	%	%	31	3	8.82%	8.82%

DESCRIPCIÓN DE RESULTADOS Y JUSTIFICACIÓN DE CASOS DE VARIACIÓN SUPERIOR A ± 10% RESPECTO A LO PROGRAMADO

EVALUACIÓN DEL INDICADOR

Elaboró
 ENLACE ADMINISTRATIVO
 BRENDA BRISEDA BARAJÁS RANGEL
 AQUÍ GOBIERNA LA ESPERANZA
 2025-2027

Validó
 ENCARG. DEL DESP. DE LA DIRECCIÓN DE OBRAS PÚBLICAS
 MTR. LUIS AGUSTIN TORRES LOPEZ





Sistema de Coordinación Hacendaria del Estado de México con sus Municipios
 Guía Metodologica para el Seguimiento y Evaluación del Plan de Desarrollo Municipal 2025

PRESUPUESTO BASADO EN RESULTADOS MUNICIPAL

MUNICIPIO	NAUCALPAN DE JUÁREZ	097	Actividad
PbRM-08b		FICHA TECNICA DE SEGUIMIENTO DE INDICADORES DE GESTIÓN O ESTRATÉGICOS 2025	

EJE DE CAMBIO/EJE TRANSVERSAL: EJE DE CAMBIO 3: EMPLEO DIGNO Y DESARROLLO ECONÓMICO INCLUSIÓN PARA EL BIENESTAR Y LA PROSPERIDAD
TEMA DE DESARROLLO: Infraestructura urbana y rural
PROGRAMA PRESUPUESTARIO: 02020101 Infraestructura de espacios públicos
PROYECTO: 020201010502 Proyectos para obras públicas
OBJETIVO DEL PROGRAMA PRESUPUESTARIO: Integra acciones para elaborar y desarrollar proyectos que tengan que ver con el establecimiento de las normas técnicas de construcción de obras y la realización y ejecución de las mismas, para contribuir al incremento de la infraestructura urbana municipal.
DEPENDENCIA GENERAL: F00 DIRECCIÓN GENERAL DE OBRAS PÚBLICAS
DEPENDENCIA AUXILIAR: 124 OBRAS PÚBLICAS

ESTRUCTURA DEL INDICADOR

NOMBRE DEL INDICADOR: Porcentaje de edificaciones urbanas rehabilitadas.
FORMULA DE CALCULO: (Número de edificaciones urbanas rehabilitadas / Total de edificaciones programadas a rehabilitar) *100
INTERPRETACION: Edificaciones urbanas rehabilitadas dentro del municipio
DIMENSION QUE ATIENDE: EFICIENCIA **FRECUENCIA DE MEDICION:** TRIMESTRAL
DESCRIPCION DEL FACTOR DE COMPARACION: Edificaciones urbanas rehabilitadas **LINEA BASE:**
ÁMBITO GEOGRÁFICO: Naucalpan de Juárez **COBERTURA:** 834,434

COMPORTAMIENTO DE LAS VARIABLES DURANTE EL CUARTO TRIMESTRE

VARIABLES DEL INDICADOR	UNIDAD DE MEDIDA	OPERACIÓN	META ANUAL	AVANCE TRIMESTRAL				AVANCE ACUMULADO			
				PROGRAMADO	%	ALCANZADO	%	PROGRAMADO	%	ALCANZADO	%
Número de edificaciones urbanas rehabilitadas	Edificación	SUMABLE	16	4	25%	0	%	16	100%	4	25%
Total de edificaciones programadas a rehabilitar	Edificación programada	SUMABLE	16	4	25%	4	100%	16	100%	8	50%

COMPORTAMIENTO DEL INDICADOR

DESCRIPCIÓN DE LA META ANUAL

Edificaciones urbanas rehabilitadas

CUARTO TRIMESTRE

META ANUAL	AVANCE TRIMESTRAL				AVANCE ACUMULADO			
	PROGRAMADO	ALCANZADO	EFECTIVO %	SEMÁFORO	PROGRAMADO	ALCANZADO	EFECTIVO %	SEMÁFORO
16	4	0	%	%	16	4	25%	25%

DESCRIPCIÓN DE RESULTADOS Y JUSTIFICACIÓN DE CASO DE VARIACIÓN SUPERIOR A ± 10% RESPECTO A LO PROGRAMADO

--	--

Elaboró
 ENLACE ADMINISTRATIVO
 BRENDA BRISÉDA BARAJAS RANGEL
 AQUÍ GOBIERNA LA ESPERANZA 2023-2027

Validó
 ENCARG. DEL DESP. DE LA DIRECCIÓN DE OBRAS PÚBLICAS
 MTR. LUIS AGUSTIN TORRES LOPEZ

DIRECCIÓN DE OBRAS PÚBLICAS
 COORDINACIÓN ADMINISTRATIVA



Sistema de Coordinación Hacendaria del Estado de México con sus Municipios

Guía Metodologica para el Seguimiento y Evaluación del Plan de Desarrollo Municipal 2025



PRESUPUESTO BASADO EN RESULTADOS MUNICIPAL

MUNICIPIO	NAUCALPAN DE JUÁREZ	097	Fin Estratégico
PbRM -08b FICHAS TÉCNICAS DE SEGUIMIENTO DE INDICADORES 2025 DE GESTIÓN O ESTRATÉGICAS			

EJE DE CAMBIO/EJE TRANSVERSAL: EJE DE CAMBIO 3: EMPLEO DIGNO Y DESARROLLO ECONÓMICO INCLUSIÓN PARA EL BIENESTAR Y LA PROSPERIDAD
 TEMA DE DESARROLLO: Infraestructura urbana y rural
 PROGRAMA PRESUPUESTARIO: 01030801 Política territorial moderna y sostenible
 PROYECTO: 010308010201 Planeación integral y concertada
 OBJETIVO DEL PROGRAMA PRESUPUESTARIO:

DEPENDENCIA GENERAL: F01 DIRECCIÓN GENERAL DE DESARROLLO URBANO
 DEPENDENCIA AUXILIAR: 123 DESARROLLO URBANO

ESTRUCTURA DEL INDICADOR

NOMBRE DEL INDICADOR: Tasa de variación en los Proyectos de Planeación Urbana y Territorial Concluidos.
 FORMULA DE CALCULO: ((Proyecto de Planeación Urbana y Territorial concluidas en el año anterior / proyectos de planeacion urbana y territorial concluidos en el año actual)-1) *100

INTERPRETACION: Contribuir al fortalecimiento de la política territorial a través de Proyectos de Planeación urbana y territorial de incorporación ordenanda y planificada del suelo al desarrollo urbano
 DIMENSION QUE ATIENDE: EFICIENCIA FRECUENCIA DE MEDICION: ANUAL
 DESCRIPCION DEL FACTOR DE COMPARACION: contribuir al fortalecimiento de la política territorial a través de proyectos de planeación urbana y LINEA BASE: 4
 ÁMBITO GEOGRÁFICO: Naucalpan de Juárez COBERTURA: 834.434

VARIABLES DEL INDICADOR	UNIDAD DE MEDIDA	OPERACIÓN	META ANUAL	COMPORTAMIENTO DE LAS VARIABLES DURANTE EL CUARTO TRIMESTRE				AVANCE ACUMULADO			
				AVANCE TRIMESTRAL				AVANCE ACUMULADO			
				PROGRAMADO	%	ALCANZADO	%	PROGRAMADO	%	ALCANZADO	%
Proyecto de Planeación Urbana y Territorial concluidas en el año anterior	Proyecto	SUMABLE	4	4	100%	4	100%	4	100%	4	100%
proyectos de planeacion urbana y territorial concluidos en el año actual	Proyecto	SUMABLE	4	4	100%	4	100%	4	100%	4	100%

COMPORTAMIENTO DEL INDICADOR

DESCRIPCION DE LA META ANUAL

contribuir al fortalecimiento de la política territorial a través de proyectos de planeación urbana y territorial de incorporación y planificada del suelo al desarrollo urbano

META ANUAL	CUARTO TRIMESTRE							
	AVANCE TRIMESTRAL				AVANCE ACUMULADO			
	PROGRAMADO	ALCANZADO	EFFECTIVO %	SEMÁFORO	PROGRAMADO	ALCANZADO	EFFECTIVO %	SEMÁFORO
4	4	4%	%	%	4%	4%	100%	100%

DESCRIPCION DE RESULTADOS Y JUSTIFICACION DE CASO DE VARIACION SUPERIOR A ± 10% RESPECTO A LO PROGRAMADO

EVALUACION DEL INDICADOR

Elaboró
 JOSERAFEL BARRÓN SÁNCHEZ
 DIRECCION DE DESARROLLO URBANO COORDINACIÓN ADMINISTRATIVA

Validó
 ANA CAROLINA IZABEL MARTÍNEZ
 DIRECCION DE DESARROLLO URBANO



Sistema de Coordinación Hacendaria del Estado de México con sus Municipios
 Guía Metodologica para el Seguimiento y Evaluación del Plan de Desarrollo Municipal 2025



PRESUPUESTO BASADO EN RESULTADOS MUNICIPAL

MUNICIPIO: NAUCALPAN DE JUÁREZ Component: 097
 PbRM-08b FICHAS TÉCNICAS DE SEGUIMIENTO DE INDICADORES 3R25 DE GESTIÓN O ESTRATÉGICOS

EJE DE CAMBIO/EJE TRANSVERSAL: EJE DE CAMBIO 4: BIENESTAR SOCIAL. COMBATE A LA POBREZA Y ATENCIÓN A GRUPOS EN SITUACIÓN DE VULNERABILIDAD
 TEMA DE DESARROLLO: Vivienda y servicios públicos dignos
 PROGRAMA PRESUPUESTARIO: 02020501 Vivienda para el bienestar
 PROYECTO: 020205010202 Regularización de predios
 OBJETIVO DEL PROGRAMA PRESUPUESTARIO:
 DEPENDENCIA GENERAL: F01 DIRECCIÓN GENERAL DE DESARROLLO URBANO
 DEPENDENCIA AUXILIAR: 123 DESARROLLO URBANO

ESTRUCTURA DEL INDICADOR
 NOMBRE DEL INDICADOR: Porcentaje de gestiones aprobadas para la regularización de asentamientos humanos
 FORMULA DE CALCULO: ((Gestión para la regularización de asentamientos humanos resueltas a favor / Gestión para la regularización de asentamientos humanos solicitadas)) * 100
 INTERPRETACION: Sirve para conocer la gestión para la regularización de asentamientos humanos resueltas a favor
 DIMENSION QUE ATIENDE: EFICIENCIA FRECUENCIA DE MEDICION: TRIMESTRAL
 DESCRIPCION DEL FACTOR DE COMPARACION: Gestión para la regularización de asentamientos humanos resueltas a favor LINEA BASE:
 ÁMBITO GEOGRÁFICO: Naucalpan de Juárez COBERTURA: 834,434

COMPORTAMIENTO DE LAS VARIABLES DURANTE EL CUARTO TRIMESTRE

VARIABLES DEL INDICADOR	UNIDAD DE MEDIDA	OPERACION	META ANUAL	AVANCE TRIMESTRAL				AVANCE ACUMULADO			
				PROGRAMADO	%	ALCANZADO	%	PROGRAMADO	%	ALCANZADO	%
Gestión para la regularización de asentamientos humanos resueltos a favor	Lote	SUMABLE	1592	796	50%	1442	181.16%	1592	100%	1639	102.95%
Gestión para la regularización de asentamientos humanos solicitadas	Lote	SUMABLE	1592	796	50%	1442	181.16%	1592	100%	1639	102.95%

COMPORTAMIENTO DEL INDICADOR
 DESCRIPCIÓN DE LA META ANUAL
 Gestión para la regularización de asentamientos humanos resueltas a favor

CUARTO TRIMESTRE

META ANUAL	AVANCE TRIMESTRAL				AVANCE ACUMULADO			
	PROGRAMADO	ALCANZADO	EFFECTIVO %	SEMÁFORO	PROGRAMADO	ALCANZADO	EFFECTIVO %	SEMÁFORO
1592	796	1442	100%	181.16%	1592	1639	102.95%	102.95%

DESCRIPCIÓN DE RESULTADOS Y JUSTIFICACIÓN DE CASO DE VARIACIÓN SUPERIOR A ± 10% RESPECTO A LO PROGRAMADO
 EVALUACIÓN DEL INDICADOR

Elaboró
 ENLACE ADMINISTRATIVO
 JOSÉ RAFAEL SERRANO ENCINEZ
 AQUÍ GOBIERNA LA ESPERANZA
 2025-2028
 DIRECCIÓN DE DESARROLLO URBANO
 COORDINACIÓN ADMINISTRATIVA

Valdo
 DIRECTOR DE DESARROLLO URBANO
 NINA CAROLINA IZABAL MARTÍNEZ
 GOBIERNO DEL ESTADO DE MÉXICO
 DIRECCIÓN DE DESARROLLO URBANO



Sistema de Coordinación Hacendaria del Estado de México con sus Municipios
Guía Metodológica para el Seguimiento y Evaluación del Plan de Desarrollo Municipal 2025

PRESUPUESTO BASADO EN RESULTADOS MUNICIPAL

MUNICIPIO	NAUCALPAN DE JUÁREZ	097	Actividad
PbRM-08b	FICHA TÉCNICA DE SEGUIMIENTO DE INDICADORES DE GESTIÓN O ESTRATÉGICOS 2025		

EJE DE CAMBIO/EJE TRANSVERSAL: EJE DE CAMBIO 3: EMPLEO DIGNO Y DESARROLLO ECONÓMICO INCLUSIÓN PARA EL BIENESTAR Y LA PROSPERIDAD
 TEMA DE DESARROLLO: Infraestructura urbana y rural
 PROGRAMA PRESUPUESTARIO: 01030801 Política territorial moderna y sostenible
 PROYECTO: 010308010204 Instrumentación urbana
 OBJETIVO DEL PROGRAMA PRESUPUESTARIO:

DEPENDENCIA GENERAL: F01 DIRECCIÓN GENERAL DE DESARROLLO URBANO
 DEPENDENCIA AUXILIAR: 123 DESARROLLO URBANO

ESTRUCTURA DEL INDICADOR

NOMBRE DEL INDICADOR: Porcentaje de permisos de usos de suelo emitidos
 FORMULA DE CALCULO: ((Permisos de uso de suelo emitidos / permisos de uso de suelo solicitados)) * 100
 INTERPRETACION: Sirve para conocer el numero de permisos de uso de suelo
 DIMENSION QUE ATIENDE: EFICIENCIA
 DESCRIPCION DEL FACTOR DE COMPARACION: conocer el porcentaje en los permisos de uso de suelo
 ÁMBITO GEOGRÁFICO: Naucalpan de Juárez

FRECUENCIA DE MEDICION: TRIMESTRAL
 LINEA BASE:
 COBERTURA: 834,434

COMPORTAMIENTO DE LAS VARIABLES DURANTE EL CUARTO TRIMESTRE

VARIABLES DEL INDICADOR	UNIDAD DE MEDIDA	OPERACIÓN	META ANUAL	AVANCE TRIMESTRAL				AVANCE ACUMULADO			
				PROGRAMADO	%	ALCANZADO	%	PROGRAMADO	%	ALCANZADO	%
Permisos de uso de suelo emitidos	Permisos	SUMABLE	400	100	25%	0	%	400	100%	528	132%
permisos de uso de suelo solicitados	Permiso	SUMABLE	400	100	25%	0	%	400	100%	900	225%

COMPORTAMIENTO DEL INDICADOR

DESCRIPCION DE LA META ANUAL

conocer el porcentaje en los permisos de uso de suelo

CUARTO TRIMESTRE

META ANUAL	AVANCE TRIMESTRAL				AVANCE ACUMULADO			
	PROGRAMADO	ALCANZADO	EFFECTIVO %	SEMÁFORO	PROGRAMADO	ALCANZADO	EFFECTIVO %	SEMÁFORO
400	100	0	%	%	400	528	132%	132%

DESCRIPCION DE RESULTADOS Y JUSTIFICACION DE CASO DE VARIACION SUPERIOR A +/- 10% RESPECTO A LO PROGRAMADO

EVALUACION DEL INDICADOR

DIRECCIÓN DE ADMINISTRACIÓN
 EN LA OFICINA DE ADMINISTRACIÓN
 GOBIERNO LOCAL ESPERANZA
 JOSÉ RAFAEL BARRÓN SÁNCHEZ
 DIRECCIÓN DE
 DESARROLLO URBANO
 COORDINACIÓN
 ADMINISTRATIVA

Valdo
 DIRECTOR DE DESARROLLO URBANO
 NINA CAROLINA ZALAZAR MARTINEZ
 DIRECCIÓN DE
 DESARROLLO
 URBANO



PRESUPUESTO BASADO EN RESULTADOS MUNICIPAL

MUNICIPIO:	NAUCALPAN DE JUÁREZ	Próposito:	EFICIENCIA
PBRM-08b	PROGRAMA PRESUPUESTARIO: 020104010301 CONCERTACIÓN Y PARTICIPACIÓN CIUDADANA PARA LA PROTECCIÓN DEL AMBIENTE		

EJE DE CAMBIO/EJE TRANSVERSAL: EJE DE CAMBIO 2: BIENESTAR AMBIENTAL Y ACCESO UNIVERSAL AL AGUA PRESERVACIÓN Y PROMOCIÓN ECOLÓGICA
ÁREA DE DESARROLLO: Restauración, conservación y mejora de los bosques y del medio ambiente
PROGRAMA PRESUPUESTARIO: 02010401 Protección integral del ambiente para el bienestar
PROYECTO: 020104010301 Concertación y participación ciudadana para la protección del ambiente
OBJETIVO DEL PROGRAMA PRESUPUESTARIO: Comprende el conjunto de acciones tendientes a fortalecer la participación de los sectores de la sociedad y con esto lograr la concertación y vinculación de dichos sectores en programas, proyectos y temas ambientales.

PENDENCIA GENERAL: G00 ECOLOGIA
PENDENCIA AUXILIAR: 160 PREVENCIÓN Y CONTROL AMBIENTAL

NOMBRE DEL INDICADOR: Porcentaje de acciones realizadas para la protección, conservación y restauración del equilibrio ambiental

FÓRMULA DE CALCULO: ((Acciones relacionadas con la protección, conservación y restauración del equilibrio ambiental realizadas / Acciones relacionadas con la protección, conservación y restauración del equilibrio ambiental programadas) * 100)

INTERPRETACION: Indica el porcentaje de plantas que están listas para ser reforestadas en comparación con las que se han gestionado.

MEASURA QUE ATIENDE: EFICIENCIA **FRECUENCIA DE MEDICION:**

DESCRIPCIÓN DEL FACTOR DE COMPARACION: Realizar el 100% de las reforestaciones en Programa de Reforestación 2015 **LÍNEA BASE:** 8

ÁMBITO GEOGRÁFICO: Naucalpan de Juárez **COBERTURA:** 834,434

VARIABLES DEL INDICADOR	UNIDAD DE MEDIDA	EFECTIVIDAD	MÉTRICA	AVANCE TRIMESTRAL				AVANCE ACUMULADO			
				PROGRAMADO	ALCANZADO	EFFECTIVO %	SEMAFORO	PROGRAMADO	ALCANZADO	EFFECTIVO %	SEMAFORO
Acciones relacionadas con la protección, conservación y restauración del equilibrio ambiental realizadas	Campaña de reforestación	SUMABLE	1	1	100%	1	100%	1	100%	1	100%
Acciones relacionadas con la protección, conservación y restauración del equilibrio ambiental programadas	Campaña de reforestación	SUMABLE	1	1	100%	1	100%	1	100%	1	100%

DESCRIPCIÓN DE RESULTADOS Y OBTENCIÓN DEL SEÑALAMIENTO: Alcanzar el 100% de las reforestaciones en Programa de Reforestación 2015

SEMAFORO	AVANCE TRIMESTRAL				AVANCE ACUMULADO			
	PROGRAMADO	ALCANZADO	EFFECTIVO %	SEMAFORO	PROGRAMADO	ALCANZADO	EFFECTIVO %	SEMAFORO
	1	1	100%	100%	1	1	100%	100%

EVALUACIÓN DE RIESGOS:

Elaboró
 ENLACE ADMINISTRATIVO
 ALEXIS DANIEL RAMÍREZ OLIVARES

DIRECCIÓN DE MEDIO AMBIENTE
 DIRECTOR DE MEDIO AMBIENTE
 GUSTAVO GARCÍA JARAMILLO



PRESUPUESTO BASADO EN RESULTADOS MUNICIPAL

MUNICIPIO:	NAUCALPAN DE JUÁREZ	PROPOSITO:	ESTRATEGIA DE SEGUIMIENTO DEL INDICADOR DE RESULTADOS PRESUPUESTARIOS
PBRM-08b	ESTRATEGIA DE SEGUIMIENTO DEL INDICADOR DE RESULTADOS PRESUPUESTARIOS		

EJE DE CAMBIO/EJE TRANSVERSAL: EJE DE CAMBIO 2: BIENESTAR AMBIENTAL Y ACCESO UNIVERSAL AL AGUA PRESERVACIÓN Y PROMOCIÓN ECOLÓGICA

EMA DE DESARROLLO: Protección animal

PROGRAMA PRESUPUESTARIO: 02010502 Protección, control y bienestar animal

PROYECTO: 020105020101 Concientización y canalización Animal

OBJETIVO DEL PROGRAMA PRESUPUESTARIO: Es el conjunto de las actividades realizadas por los gobiernos municipales enfocadas en promover y fomentar la tenencia responsable de los animales evitando el maltrato hacia ellos, así como la integración de la sociedad en la toma de decisiones en la materia.

DEPENDENCIA GENERAL: G00 ECOLOGIA

DEPENDENCIA AUXILIAR: 160 PREVENCIÓN Y CONTROL AMBIENTAL

DESCRIPCIÓN DEL INDICADOR

NOMBRE DEL INDICADOR: Tasa de variación de animales atendidos para su protección, control y bienestar.

FÓRMULA DE CÁLCULO: $((\text{Animales atendidos para su Protección, Control y Bienestar en el año actual} / \text{Animales atendidos para su Protección, Control y Bienestar en el año anterior}) - 1) * 100$

INTERPRETACION: Indica el porcentaje de cambio en la cantidad de animales atendidos para su protección, control y bienestar.

MEASURA QUE ATIENDE: EFICIENCIA **FRECUENCIA DE MEDICION:**

DESCRIPCIÓN DEL FACTOR DE COMPARACION: Mejorar la cobertura y condiciones de atención a animales para su protección, control y bienestar **LÍNEA BASE:** 0

COBERTURA: 834,434

ÁMBITO GEOGRÁFICO: Naucalpan de Juárez

VARIABLES DEL INDICADOR	UNIDAD DE MEDIDA	OPERACION	LÍNEA BASE	AVANCE PROGRAMADO				AVANCE REALIZADO			
				PROGRAMADO	ALCANZADO	EFFECTIVO %	SEMÁFORO	PROGRAMADO	ALCANZADO	EFFECTIVO %	SEMÁFORO
				Animales atendidos para su Protección, Control y bienestar en el año actual	Registro	SUMABLE	1	1	100%	1	100%
Animales atendidos para su Protección, Control y bienestar en el año anterior	Registro	SUMABLE	1	1	100%	1	100%	1	100%	1	100%

DESCRIPCIÓN DEL FACTOR DE COMPARACION

Mejorar la cobertura y condiciones de atención a animales para su protección, control y bienestar

PROGRAMADO	ALCANZADO	EFFECTIVO %	SEMÁFORO	AVANCE REALIZADO			
				PROGRAMADO	ALCANZADO	EFFECTIVO %	SEMÁFORO
1	1	100%	100%	1	1	100%	100%

DESCRIPCIÓN DE RESULTADOS Y JUSTIFICACIÓN DE CASO DE VARIACIÓN SOBREPASADA POR PRESUPUESTO

EVALUACIÓN DEL INDICADOR

Elaboró

ENLACE ADMINISTRATIVO

ALEXIS DANIEL RAMÍREZ OLIVARES



DIRECCION DE MEDIO AMBIENTE
COORDINADOR ADMINISTRATIVO



AQUI GOBIERNA LA ESPERANZA
2025-2027

DIRECCIÓN DE MEDIO AMBIENTE

DIRECTOR DE MEDIO AMBIENTE

GUSTAVO GARCÍA JARAMILLO





PRESUPUESTO BASADO EN RESULTADOS MUNICIPAL

MUNICIPIO:	NAUCALPAN DE JUÁREZ	Componente:	
PbRM-08b	INDICADORES DE SEGUIMIENTO DE INDICADORES 2025 DE GESTIÓN DE RESULTADOS		

EJE DE CAMBIO/EJE TRANSVERSAL: EJE DE CAMBIO 2: BIENESTAR AMBIENTAL Y ACCESO UNIVERSAL AL AGUA PRESERVACIÓN Y PROMOCIÓN ECOLÓGICA
 TEMA DE DESARROLLO: Restauración, conservación y mejora de los bosques y del medio ambiente
 PROGRAMA PRESUPUESTARIO: 02010501 Manejo sustentable y conservación de los ecosistemas y la biodiversidad
 PROYECTO: 020105010102 Conservación ecológica sostenible y protección de la flora y fauna
 OBJETIVO DEL PROGRAMA PRESUPUESTARIO: Integra acciones destinadas a apoyar el manejo y control de las áreas naturales protegidas del territorio estatal, incluye las facilidades para el mantenimiento y la procuración de recursos para apoyar la protección de las distintas especies de la fauna en peligro de extinción.
 DEPENDENCIA GENERAL: G00 ECOLOGIA
 DEPENDENCIA AUXILIAR: 160 PREVENCIÓN Y CONTROL AMBIENTAL

NOMBRE DEL INDICADOR: Porcentaje de plantas listas para la reforestación de bosques
 FORMULA DE CALCULO: ((Unidades de plantas listas para reforestar / Unidades de plantas gestionadas)) * 100
 INTERPRETACION: Indica el porcentaje de plantas que están listas para ser reforestadas en relación con el total de plantas gestionadas.
 DIMENSION QUE ATIENDE: EFICIENCIA FRECUENCIA DE MEDICION: SEMESTRAL
 DESCRIPCION DEL FACTOR DE COMPARACION: Lograr que las plantas gestionados presenten alto control de calidad en los proyectos de reforestación LINEA BASE: COBERTURA: 834,434
 ÁMBITO GEOGRÁFICO: Naucalpan de Juárez

VARIABLES DEL INDICADOR	UNIDAD DE MEDIDA	OPERACION	META ANUAL	AVANCE TRIMESTRAL			AVANCE ACUMULADO				
				PROGRAMADO	ALCANZADO	EFFECTIVO %	PROGRAMADO	ALCANZADO	EFFECTIVO %		
Unidades de plantas listas para reforestar	Plantas	SUMABLE	2	1	50%	0	%	2	100%	1	50%
Unidades de plantas gestionadas	Plantas	SUMABLE	2	1	50%	0	%	2	100%	1	50%

DESCRIPCIÓN DEL FACTOR DE COMPARACION: Lograr que las plantas gestionados presenten alto control de calidad en los proyectos de reforestación

ESTADO ANUAL	AVANCE TRIMESTRAL				AVANCE ACUMULADO			
	PROGRAMADO	ALCANZADO	EFFECTIVO %	SEMÁFORO	PROGRAMADO	ALCANZADO	EFFECTIVO %	SEMÁFORO
2	1	0	%		2	1	50%	

DESCRIPCIÓN DEL RESULTADO: Lograr que las plantas gestionados presenten alto control de calidad en los proyectos de reforestación

Elaboró
 ENLACE ADMINISTRATIVO
 ALEXIS DANIEL RAMÍREZ OLIVARES

Valdió
 DIRECTOR DE MEDIO AMBIENTE
 GUSTAVO GARCÍA JARAMILLO





PRESUPUESTO BASADO EN RESULTADOS MUNICIPAL

MUNICIPIO	NAUCALPÁN DE JUÁREZ	ACTIVIDAD
PbRM-08b	BIOPIRECEPCIÓN DE EQUIPAMIENTO DE INDICADORES DE RESULTADOS ESTRATÉGICOS	

EJE DE CAMBIO/EJE TRANSVERSAL: EJE DE CAMBIO 2: BIENESTAR AMBIENTAL Y ACCESO UNIVERSAL AL AGUA PRESERVACIÓN Y PROMOCIÓN ECOLÓGICA
TEMA DE DESARROLLO: Restauración, conservación y mejora de los bosques y del medio ambiente
PROGRAMA PRESUPUESTARIO: 02010501 Manejo sustentable y conservación de los ecosistemas y la biodiversidad
PROYECTO: 020105010102 Conservación ecológica sostenible y protección de la flora y fauna

OBJETIVO DEL PROGRAMA PRESUPUESTARIO: Integra acciones destinadas a apoyar el manejo y control de las áreas naturales protegidas del territorio estatal, incluye las facilidades para el mantenimiento y la procuración de recursos para apoyar la protección de las distintas especies de la fauna en peligro de extinción.

DEPENDENCIA GENERAL: G00 ECOLOGIA
DEPENDENCIA AUXILIAR: 160 PREVENCIÓN Y CONTROL AMBIENTAL

NOMBRE DEL INDICADOR: Porcentaje de cumplimiento en el número de hectáreas reforestadas

FORMULA DE CALCULO: (Hectáreas reforestadas/Hectáreas programadas para reforestación) *100

INTERPRETACION: Indica el porcentaje de avance en el programa de reforestación, comparando lo realizado con lo planeado.

DIMENSION QUE ATIENDE: EFICIENCIA

DESCRIPCION DEL FACTOR DE COMPARACION: Realizar la plantación de arboles en hectareas susceptibles a reforestar para generar una mejor calidad de aire, lo que representa una mejor calidad de vida de los Naucalpanenses

FRECUENCIA DE MEDICION: TRIMESTRAL

LINEA BASE:

COBERTURA: 834,434

VARIABLES DEL INDICADOR	UNIDAD DE MEDIDA	OPERACION	METAS ANUALES	AVANCE TRIMESTRAL				AVANCE ACUMULADO			
				PROGRAMADO	ALCANZADO	EFFECTIVO %	SEMÁFORO	PROGRAMADO	ALCANZADO	EFFECTIVO %	SEMÁFORO
Hectáreas reforestadas	Hectáreas	SUMABLE	4	1	25%	1	100%	4	100%	4	100%
Hectáreas programadas para reforestación	Hectáreas	SUMABLE	4	1	25%	1	100%	4	100%	4	100%

DESCRIPCION DEL INDICADOR: Realizar la plantación de arboles en hectareas susceptibles a reforestar para generar una mejor calidad de vida de los Naucalpanenses

METAS ANUALES	AVANCE TRIMESTRAL				AVANCE ACUMULADO			
	PROGRAMADO	ALCANZADO	EFFECTIVO %	SEMÁFORO	PROGRAMADO	ALCANZADO	EFFECTIVO %	SEMÁFORO
4	1	1	100%	100%	4	4	100%	100%



Elaboró
 ENLACE ADMINISTRATIVO
 ALEXIS DANIEL RAMÍREZ OLIVARES

DIRECCIÓN DE MEDIO AMBIENTE
 DIRECTOR DE MEDIO AMBIENTE
 GUSTAVO GARCÍA JARAMILLO





PRESUPUESTO BASADO EN RESULTADOS MUNICIPAL

MUNICIPIO	NAUCALPAN DE JUÁREZ	097	Fin Estratégico
PbRM-08b	FICHAS TÉCNICAS DE SEGUIMIENTO DE INDICADORES 2025 DE GESTIÓN O ESTRATÉGICOS		

EJE DE CAMBIO/EJE TRANSVERSAL: EJE DE CAMBIO 2: BIENESTAR AMBIENTAL Y ACCESO UNIVERSAL AL AGUA PRESERVACIÓN Y PROMOCIÓN ECOLÓGICA
 TEMA DE DESARROLLO: Gestión integral de residuos
 PROGRAMA PRESUPUESTARIO: 02010101 Gestión integral de residuos sólidos
 PROYECTO: 0201010101 Manejo integral de residuos sólidos
 OBJETIVO DEL PROGRAMA PRESUPUESTARIO: Engloba las acciones para el manejo integral de los residuos sólidos municipales, a partir de su generación, separación, tratamiento, transporte y disposición final; se adapta a las condiciones y necesidades de cada lugar, para cumplir los objetivos de valorización, eficiencia sanitaria, ambiental, tecnológica, económica y social.
 DEPENDENCIA GENERAL: H00 SERVICIOS PÚBLICOS
 DEPENDENCIA AUXILIAR: 125 SERVICIOS PÚBLICOS

ESTRUCTURA DEL INDICADOR

NOMBRE DEL INDICADOR: Tasa de variación de residuos sólidos urbanos recolectados.
 FORMULA DE CALCULO: $((\text{Toneladas de residuos sólidos urbanos recolectados en el año actual} / \text{Toneladas de residuos sólidos urbanos recolectados en el año anterior})) * 100$
 INTERPRETACION: porcentaje de atención a la recolección de residuos respecto al total de residuos sólidos urbanos generados
 DIMENSION QUE ATIENDE: EFICIENCIA FRECUENCIA DE MEDICION: ANUAL
 DESCRIPCION DEL FACTOR DE COMPARACION: Difusión del cumplimiento de las políticas públicas ambientales del año actual LINEA BASE: 180000
 ÁMBITO GEOGRÁFICO: Naucalpan de Juárez COBERTURA: 834,434

COMPORTAMIENTO DE LAS VARIABLES DURANTE EL CUARTO TRIMESTRE

VARIABLES DEL INDICADOR	UNIDAD DE MEDIDA	OPERACIÓN	META ANUAL	AVANCE TRIMESTRAL				AVANCE ACUMULADO			
				PROGRAMADO	%	ALCANZADO	%	PROGRAMADO	%	ALCANZADO	%
Toneladas de residuos sólidos urbanos recolectados en el año actual	Tonelada	SUMABLE	180000	180000	100%	180000	100%	180000	100%	180000	100%
Toneladas de residuos sólidos urbanos recolectados en el año anterior	tonelada	SUMABLE	180000	180000	100%	180000	100%	180000	100%	180000	100%

COMPORTAMIENTO DEL INDICADOR

DESCRIPCIÓN DE LA META ANUAL

Difusión del cumplimiento de las políticas públicas ambientales del año actual

META ANUAL	CUARTO TRIMESTRE							
	AVANCE TRIMESTRAL				AVANCE ACUMULADO			
	PROGRAMADO	ALCANZADO	EFECTIVO %	SEMÁFORO	PROGRAMADO	ALCANZADO	EFECIVO %	SEMÁFORO
180000	180000	180000	100%	100%	180000	180000	100%	100%

DESCRIPCIÓN DE RESULTADOS Y JUSTIFICACIÓN DE CASO DE VARIACIÓN SUPERIOR A ± 10% RESPECTO A LO PROGRAMADO

EVALUACIÓN DEL INDICADOR

Elaboró
 ENRIQUE ADMINISTRATIVO
 ERICK BELLE TORRES
 DIRECCIÓN DE SERVICIOS PÚBLICOS
 SUB-DIRECCIÓN ADMINISTRATIVA
 DE CONTROL Y EVALUACIÓN

Validó
 DIRECTOR DE SERVICIOS PÚBLICOS
 JOSÉ ANTONIO GÓMEZ GARCÍA





PRESUPUESTO BASADO EN RESULTADOS MUNICIPAL

MUNICIPIO	NAUCALPAN DE JUÁREZ	097	Fin Estratégico
PbRM-08b	FICHAS TÉCNICAS DE SEGUIMIENTO DE INDICADORES 2025 DE GESTIÓN O ESTRATÉGICOS		

EJE DE CAMBIO/EJE TRANSVERSAL: EJE DE CAMBIO 3: EMPLEO DIGNO Y DESARROLLO ECONÓMICO INCLUSIÓN PARA EL BIENESTAR Y LA PROSPERIDAD
 TEMA DE DESARROLLO: Infraestructura urbana y rural
 PROGRAMA PRESUPUESTARIO: 02020101 Infraestructura de espacios públicos
 PROYECTO: 020201010303 Equipamiento de vialidades urbanas
 OBJETIVO DEL PROGRAMA PRESUPUESTARIO: Contempla las acciones encaminadas a fortalecer la infraestructura urbana en el municipio, mediante el equipamiento de las vialidades urbanas existentes.

DEPENDENCIA GENERAL: H00 SERVICIOS PUBLICOS
 DEPENDENCIA AUXILIAR: 127 ALUMBRADO PÚBLICO

ESTRUCTURA DEL INDICADOR

NOMBRE DEL INDICADOR: Tasa de variación del nivel de KW consumidos para el alumbrado público
 FORMULA DE CALCULO: $(\text{Nivel de KW consumidos para alumbrado público en el año actual} / \text{Nivel de KW consumidos para alumbrado público en el año anterior}) * 100$
 INTERPRETACION: mide las variaciones de kilowatts de energía consumida de alumbrado público municipal respecto al año anterior
 DIMENSION QUE ATIENDE: EFICIENCIA FRECUENCIA DE MEDICION: ANUAL
 DESCRIPCION DEL FACTOR DE COMPARACION: Conocer la tasa en indices de eficiencia energeticas en el año actual LINEA BASE: 29464094
 ÁMBITO GEOGRÁFICO: Naucalpan de Juárez COBERTURA: 834,434

COMPORTAMIENTO DE LAS VARIABLES DURANTE EL CUARTO TRIMESTRE

VARIABLES DEL INDICADOR	UNIDAD DE MEDIDA	OPERACIÓN	META ANUAL	AVANCE TRIMESTRAL				AVANCE ACUMULADO			
				PROGRAMADO	%	ALCANZADO	%	PROGRAMADO	%	ALCANZADO	%
Nivel de KW consumidos para alumbrado público en el año actual	kilowatt	SUMABLE	29464094	29464094	100%	29464094	100%	29464094	100%	29464094	100%
Nivel de KW consumidos para alumbrado público en el año anterior	killowatt	SUMABLE	29464094	29464094	100%	29464094	100%	29464094	100%	29464094	100%

COMPORTAMIENTO DEL INDICADOR

DESCRIPCIÓN DE LA META ANUAL

Conocer la tasa en indices de eficiencia energeticas en el año actual

CUARTO TRIMESTRE

META ANUAL	AVANCE TRIMESTRAL				AVANCE ACUMULADO			
	PROGRAMADO	ALCANZADO	EFFECTIVO %	SEMAFORO	PROGRAMADO	ALCANZADO	EFECTIVO %	SEMAFORO
29464094	29464094	29464094	100%	100%	29464094	29464094	100%	100%

DESCRIPCIÓN DE RESULTADOS Y JUSTIFICACIÓN DE CASO DE VARIACIÓN SUPERIOR A ± 10% RESPECTO A LO PROGRAMADO

EVALUACIÓN DEL INDICADOR

Elaboró:
 ENLACE ADMINISTRATIVO
 S. ERICK BELLER TORRES
 DIRECCIÓN ADMINISTRATIVA DE CONTROL Y EVALUACIÓN

Validó:
 DIRECTOR DE SERVICIOS PÚBLICOS
 JOSÉ ANTONIO GÓMEZ GARCÍA
 DIRECCIÓN DE SERVICIOS PÚBLICOS



PRESUPUESTO BASADO EN RESULTADOS MUNICIPAL

MUNICIPIO	NAUCALPAN DE JUÁREZ	097	Próposito
PbRM-08b	FICHAS TÉCNICAS DE SEGUIMIENTO DE INDICADORES 2025 DE GESTIÓN O ESTRATÉGICOS		

EJE DE CAMBIO/EJE TRANSVERSAL: EJE DE CAMBIO 3: EMPLEO DIGNO Y DESARROLLO ECONÓMICO INCLUSIÓN PARA EL BIENESTAR Y LA PROSPERIDAD
 TEMA DE DESARROLLO: Infraestructura urbana y rural
 PROGRAMA PRESUPUESTARIO: 02020101 Infraestructura de espacios públicos
 PROYECTO: 020201010302 Rehabilitación de vialidades urbanas
 OBJETIVO DEL PROGRAMA PRESUPUESTARIO: Contiene el conjunto de acciones encaminadas a fortalecer el equipamiento e infraestructura urbana en el municipio, mediante la rehabilitación de las vialidades urbanas existentes.

DEPENDENCIA GENERAL: H00 SERVICIOS PUBLICOS
 DEPENDENCIA AUXILIAR: 125 SERVICIOS PÚBLICOS

ESTRUCTURA DEL INDICADOR

NOMBRE DEL INDICADOR: Tasa de variación en el funcionamiento de los centros de esparcimiento público municipal.
 FORMULA DE CALCULO: $((\text{Centros de esparcimiento público municipal en condiciones de funcionamiento en el año actual} / \text{Centros de esparcimiento público municipal en condiciones de funcionamiento en el año anterior}-1) * 100$
 INTERPRETACION: centro de esparcimiento público municipal en funcionamiento respecto a la cifra del año anterior
 DIMENSION QUE ATIENDE: EFICACIA
 DESCRIPCION DEL FACTOR DE COMPARACION: Dar a conocer los centros dde esparcimiento público municipal en condiciones de funcionamiento
 FRECUENCIA DE MEDICION:
 LINEA BASE: 194
 COBERTURA: 834,434
 ÁMBITO GEOGRÁFICO: Naucalpan de Juárez

COMPORTAMIENTO DE LAS VARIABLES DURANTE EL CUARTO TRIMESTRE

VARIABLES DEL INDICADOR	UNIDAD DE MEDIDA	OPERACIÓN	META ANUAL	AVANCE TRIMESTRAL				AVANCE ACUMULADO			
				PROGRAMADO	%	ALCANZADO	%	PROGRAMADO	%	ALCANZADO	%
Centros de esparcimiento público municipal en condiciones de funcionamiento en el año actual	centro	SUMABLE	194	194	100%	194	100%	194	100%	194	100%
Centros de esparcimiento público municipal en condiciones de funcionamiento en el año anterior	centro	VALOR ACTUAL	388	388	100%	388	100%	388	100%	388	100%

COMPORTAMIENTO DEL INDICADOR

DESCRIPCIÓN DE LA META ANUAL

Dar a conocer los centros dde esparcimiento público municipal en condiciones de funcionamiento

META ANUAL	CUARTO TRIMESTRE							
	AVANCE TRIMESTRAL				AVANCE ACUMULADO			
	PROGRAMADO	ALCANZADO	EFFECTIVO %	SEMÁFORO	PROGRAMADO	ALCANZADO	EFFECTIVO %	SEMÁFORO
194	194	194	100%	100%	194	194	100%	100%

DESCRIPCIÓN DE RESULTADOS Y JUSTIFICACIÓN DE CASO DE VARIACIÓN SUPERIOR A ± 10% RESPECTO A LO PROGRAMADO

EVALUACIÓN DEL INDICADOR

Elaboro
 ENLACE ADMINISTRATIVO
 ERICK BELIER TORRES
 SERVICIOS PÚBLICOS
 DIRECCIÓN DE ADMINISTRACIÓN
 DE CONTROL Y EVALUACIÓN

Valido
 DIRECTOR DE SERVICIOS PÚBLICOS
 JOSÉ ANTONIO GÓMEZ GARCÍA
 DIRECCIÓN DE SERVICIOS PÚBLICOS



PRESUPUESTO BASADO EN RESULTADOS MUNICIPAL

MUNICIPIO	NAUCALPAN DE JUÁREZ	097	Propósito
PbRM-08b	FICHAS TÉCNICAS DE SEGUIMIENTO DE INDICADORES 2025 DE GESTIÓN O ESTRATÉGICOS		

EJE DE CAMBIO/EJE TRANSVERSAL: EJE DE CAMBIO 3: EMPLEO DIGNO Y DESARROLLO ECONÓMICO INCLUSIÓN PARA EL BIENESTAR Y LA PROSPERIDAD
 TEMA DE DESARROLLO: Infraestructura urbana y rural
 PROGRAMA PRESUPUESTARIO: 02020101 Infraestructura de espacios públicos
 PROYECTO: 020201010303 Equipamiento de vialidades urbanas
 OBJETIVO DEL PROGRAMA PRESUPUESTARIO: Contempla las acciones encaminadas a fortalecer la infraestructura urbana en el municipio, mediante el equipamiento de las vialidades urbanas existentes.

DEPENDENCIA GENERAL: H00 SERVICIOS PUBLICOS
 DEPENDENCIA AUXILIAR: 127 ALUMBRADO PÚBLICO

ESTRUCTURA DEL INDICADOR

NOMBRE DEL INDICADOR: Tasa de Variacion en la instalacion de luminarias del servicio de alumbrado público
 FORMULA DE CALCULO: $((Luminarias\ instaladas\ en\ el\ alumbrado\ público\ en\ el\ año\ actual / Luminarias\ instaladas\ en\ el\ alumbrado\ público\ en\ el\ año\ anterior)-1) * 100$
 INTERPRETACION: mide la variacion de número de luminarias instaladas del alumbrado público municipal con respecto al indice anterior
 DIMENSION QUE ATIENDE: EFICIENCIA FRECUENCIA DE MEDICION:
 DESCRIPCION DEL FACTOR DE COMPARACION: Conocer la tasa de luminarias en el servicio de alumbrado público en el año actual LINEA BASE: 12000
 ÁMBITO GEOGRÁFICO: Naucalpan de Juárez COBERTURA: 834,434

COMPORTAMIENTO DE LAS VARIABLES DURANTE EL CUARTO TRIMESTRE

VARIABLES DEL INDICADOR	UNIDAD DE MEDIDA	OPERACIÓN	META ANUAL	AVANCE TRIMESTRAL				AVANCE ACUMULADO			
				PROGRAMADO	%	ALCANZADO	%	PROGRAMADO	%	ALCANZADO	%
Luminarias instaladas en el alumbrado público en el año actual	luminaria	SUMABLE	7200	7200	100%	7200	100%	7200	100%	7200	100%
Luminarias instaladas en el alumbrado público en el año anterior	luminaria	SUMABLE	4650	4650	100%	4650	100%	4650	38.75%	4650	100%

COMPORTAMIENTO DEL INDICADOR

DESCRIPCIÓN DE LA META ANUAL

Conocer la tasa de luminarias en el servicio de alumbrado público en el año actual

META ANUAL	CUARTO TRIMESTRE							
	AVANCE TRIMESTRAL				AVANCE ACUMULADO			
	PROGRAMADO	ALCANZADO	EFFECTIVO %	SEMÁFORO	PROGRAMADO	ALCANZADO	EFFECTIVO %	SEMÁFORO
7200	7200	7200	100%	100%	7200	7200	100%	100%

DESCRIPCIÓN DE RESULTADOS Y JUSTIFICACIÓN DE CASO DE VARIACIÓN SUPERIOR A ± 10% RESPECTO A LO PROGRAMADO

EVALUACIÓN DEL INDICADOR

Elaboró
 ENLACE ADMINISTRATIVO
 ERICK DEL PUERTO TORRES
 DIRECCIÓN ADMINISTRATIVA DE CONTROL Y EVALUACIÓN

Validó
 DIRECTOR DE SERVICIOS PÚBLICOS
 JOSE ANTONIO GOMEZ GARCIA
 DIRECCIÓN DE SERVICIOS PÚBLICOS



Sistema de Coordinación Hacendaria del Estado de México con sus Municipios
 Guía Metodologica para el Seguimiento y Evaluación del Plan de Desarrollo Municipal 2025



PRESUPUESTO BASADO EN RESULTADOS MUNICIPAL

MUNICIPIO	NAUCALPAN DE JUÁREZ	097	Propósito
PbRM-08b	FICHAS TÉCNICAS DE SEGUIMIENTO DE INDICADORES 2025 DE GESTIÓN O ESTRATÉGICOS		

EJE DE CAMBIO/EJE TRANSVERSAL: EJE DE CAMBIO 2: BIENESTAR AMBIENTAL Y ACCESO UNIVERSAL AL AGUA PRESERVACIÓN Y PROMOCIÓN ECOLÓGICA
 TEMA DE DESARROLLO: Gestión integral de residuos
 PROGRAMA PRESUPUESTARIO: 02010101 Gestión integral de residuos sólidos
 PROYECTO: 0201010101 Manejo integral de residuos sólidos
 OBJETIVO DEL PROGRAMA PRESUPUESTARIO: Engloba las acciones para el manejo integral de los residuos sólidos municipales, a partir de su generación, separación, tratamiento, transporte y disposición final; se adapta a las condiciones y necesidades de cada lugar; para cumplir los objetivos de valorización, eficiencia sanitaria, ambiental, tecnológica, económica y social.
 DEPENDENCIA GENERAL: H00 SERVICIOS PUBLICOS
 DEPENDENCIA AUXILIAR: 125 SERVICIOS PÚBLICOS

ESTRUCTURA DEL INDICADOR

NOMBRE DEL INDICADOR: Porcentaje de residuos sólidos urbanos recolectados.
 FORMULA DE CALCULO: $((\text{Residuos sólidos urbanos recolectados} / \text{Total de residuos sólidos urbanos generados})) * 100$
 INTERPRETACION: muestra las variaciones en la recolección de RSU respecto a los residuos recolectados el año anterior
 DIMENSION QUE ATIENDE: EFICIENCIA
 FRECUENCIA DE MEDICION:
 DESCRIPCION DEL FACTOR DE COMPARACION: Conocer la tasa de población beneficiada con el servicio de recolección de desechos sólidos en el año actual
 LINEA BASE: 180000
 COBERTURA: 834,434
 ÁMBITO GEOGRÁFICO: Naucalpan de Juárez

COMPORTAMIENTO DE LAS VARIABLES DURANTE EL CUARTO TRIMESTRE

VARIABLES DEL INDICADOR	UNIDAD DE MEDIDA	OPERACIÓN	META ANUAL	AVANCE TRIMESTRAL				AVANCE ACUMULADO			
				PROGRAMADO	%	ALCANZADO	%	PROGRAMADO	%	ALCANZADO	%
Residuos sólidos urbanos recolectados	Tonelada	SUMABLE	180000	180000	100%	180000	100%	180000	100%	180000	100%
Total de residuos sólidos urbanos generados	tonelada	SUMABLE	180000	180000	100%	180000	100%	180000	100%	180000	100%

COMPORTAMIENTO DEL INDICADOR

DESCRIPCIÓN DE LA META ANUAL

Conocer la tasa de población beneficiada con el servicio de recolección de desechos sólidos en el año actual

META ANUAL	CUARTO TRIMESTRE							
	AVANCE TRIMESTRAL				AVANCE ACUMULADO			
	PROGRAMADO	ALCANZADO	EFFECTIVO %	SEMÁFORO	PROGRAMADO	ALCANZADO	EFFECTIVO %	SEMÁFORO
180000	180000	180000	100%	100%	180000	180000	100%	100%

DESCRIPCIÓN DE RESULTADOS Y JUSTIFICACIÓN DE CASO DE VARIACIÓN SUPERIOR A ± 10% RESPECTO A LO PROGRAMADO

EVALUACIÓN DEL INDICADOR

Elaboró
 ENLACE ADMINISTRATIVO
 ERICK DEL REAL FORRES
 DIRECCIÓN DE SERVICIOS PÚBLICOS
 SUBDIRECCIÓN ADMINISTRATIVA, DE CONTROL Y EVALUACIÓN

Validó
 DIRECTOR DE SERVICIOS PÚBLICOS
 JOSÉ ANTONIO GÓMEZ GARCÍA
 DIRECCIÓN DE SERVICIOS PÚBLICOS



PRESUPUESTO BASADO EN RESULTADOS MUNICIPAL

MUNICIPIO	NAUCALPAN DE JUÁREZ	097	Componente
-----------	---------------------	-----	------------

FICHAS TÉCNICAS DE SEGUIMIENTO DE INDICADORES 2025 DE GESTIÓN O ESTRATÉGICOS

EJE DE CAMBIO/EJE TRANSVERSAL:	EJE DE CAMBIO 2: BIENESTAR AMBIENTAL Y ACCESO UNIVERSAL AL AGUA PRESERVACIÓN Y PROMOCIÓN ECOLÓGICA		
TEMA DE DESARROLLO:	Gestión integral de residuos		
PROGRAMA PRESUPUESTARIO:	02010101	Gestión integral de residuos sólidos	
PROYECTO:	0201010102	Coordinación para servicios de limpia y recolección de desechos sólidos	
OBJETIVO DEL PROGRAMA PRESUPUESTARIO:	Incluye aquellas acciones de coordinación entre los gobiernos estatal y municipales para que operen los sitios de disposición final y de aseguramiento y confinamiento de residuos sólidos, para otorgar a la población servicios óptimos y de calidad.		
DEPENDENCIA GENERAL:	H00	SERVICIOS PUBLICOS	
DEPENDENCIA AUXILIAR:	126	LIMPIA	

ESTRUCTURA DEL INDICADOR

NOMBRE DEL INDICADOR:	Porcentaje de kilogramos de desechos sólidos urbanos trasladados al tiradero municipal.		
FORMULA DE CALCULO:	((Kilogramos de desechos sólidos urbanos trasladados al tiradero municipal / Kilogramos estimados a trasladar al tiradero municipal)) * 100		
INTERPRETACION:	porcentaje de kilogramos de RSU TRASLADADOS al relleno sanitario con respecto al total estimado a trasladar		
DIMENSION QUE ATIENDE:	EFICACIA	FRECUENCIA DE MEDICION:	SEMESTRAL
DESCRIPCION DEL FACTOR DE COMPARACION:	Conocer el porcentaje de transferencia de residuos sólidos urbanos		LINEA BASE:
ÁMBITO GEOGRÁFICO:	Naucalpan de Juárez	COBERTURA:	834,434

COMPORTAMIENTO DE LAS VARIABLES DURANTE EL CUARTO TRIMESTRE

VARIABLES DEL INDICADOR	UNIDAD DE MEDIDA	OPERACIÓN	META ANUAL	AVANCE TRIMESTRAL				AVANCE ACUMULADO			
				PROGRAMADO	%	ALCANZADO	%	PROGRAMADO	%	ALCANZADO	%
Kilogramos de desechos sólidos urbanos trasladados al tiradero municipal	kilogramo	SUMABLE	180000	90000	50%	90000	100%	180000	100%	180000	100%
Kilogramos estimados a trasladar al tiradero municipal	kilogramo	SUMABLE	180000	90000	50%	90000	100%	180000	100%	180000	100%

COMPORTAMIENTO DEL INDICADOR

DESCRIPCIÓN DE LA META ANUAL
Conocer el porcentaje de transferencia de residuos sólidos urbanos

META ANUAL	CUARTO TRIMESTRE							
	AVANCE TRIMESTRAL				AVANCE ACUMULADO			
	PROGRAMADO	ALCANZADO	EFFECTIVO %	SEMAFORO	PROGRAMADO	ALCANZADO	EFFECTIVO %	SEMAFORO
180000	90000	90000	100%	100%	180000	180000	100%	100%

DESCRIPCIÓN DE RESULTADOS Y JUSTIFICACIÓN DE CASO DE VARIACIÓN SUPERIOR A ± 10% RESPECTO A LO PROGRAMADO

EVALUACIÓN DEL INDICADOR

Elaboró
 EN LA CE ADMINISTRATIVO
 ENRIQUE BELTR TORRES
 DIRECCIÓN DE SERVICIOS PÚBLICOS
 DIRECCIÓN ADMINISTRATIVA
 CONTROL Y EVALUACIÓN

Validó
 DIRECTOR DE SERVICIOS PÚBLICOS
 JOSE ANTONIO GOMEZ GARCIA
 DIRECCIÓN DE SERVICIOS PÚBLICOS



PRESUPUESTO BASADO EN RESULTADOS MUNICIPAL

MUNICIPIO	NAUCALPÁN DE JUÁREZ	097	Componente:
-----------	---------------------	-----	-------------

FICHAS TÉCNICAS DE SEGUIMIENTO DE INDICADORES 2025 DE GESTIÓN O ESTRATÉGICOS

EJE DE CAMBIO/EJE TRANSVERSAL:	EJE DE CAMBIO 3: EMPLEO DIGNO Y DESARROLLO ECONÓMICO INCLUSIÓN PARA EL BIENESTAR Y LA PROSPERIDAD		
TEMA DE DESARROLLO:	Infraestructura urbana y rural		
PROGRAMA PRESUPUESTARIO:	02020101	Infraestructura de espacios públicos	
PROYECTO:	020201010303	Equipamiento de vialidades urbanas	
OBJETIVO DEL PROGRAMA PRESUPUESTARIO:	Contempla las acciones encaminadas a fortalecer la infraestructura urbana en el municipio, mediante el equipamiento de las vialidades urbanas existentes		
DEPENDENCIA GENERAL:	H00	SERVICIOS PUBLICOS	
DEPENDENCIA AUXILIAR:	127	ALUMBRADO PÚBLICO	

ESTRUCTURA DEL INDICADOR

NOMBRE DEL INDICADOR:	Porcentaje en la instalación del sistema de luminarias ahorradoras de energía eléctrica en el alumbrado público.		
FORMULA DE CALCULO:	((Instalación realizada de luminarias ahorradoras de energía eléctrica para el alumbrado público / Total de luminarias ahorradoras de energía eléctrica para el alumbrado público programadas a instalar)) *100		
INTERPRETACION:	porcentaje de avance en la instalación de luminarias LED en el alumbrado público con respecto a la programación		
DIMENSION QUE ATIENDE:	EFICIENCIA	FRECUENCIA DE MEDICION:	SEMESTRAL
DESCRIPCION DEL FACTOR DE COMPARACION:	Conocer las luminarias ahorradoras de energía eléctrica en el alumbrado público instaladas	LINEA BASE:	
ÁMBITO GEOGRÁFICO:	Naucalpan de Juárez	COBERTURA:	834.434

COMPORTAMIENTO DE LAS VARIABLES DURANTE EL CUARTO TRIMESTRE

VARIABLES DEL INDICADOR	UNIDAD DE MEDIDA	OPERACIÓN	META ANUAL	AVANCE TRIMESTRAL				AVANCE ACUMULADO			
				PROGRAMADO	%	ALCANZADO	%	PROGRAMADO	%	ALCANZADO	%
Instalación realizada de luminarias ahorradoras de energía eléctrica para el alumbrado público	luminaria	SUMABLE	4650	2325	50%	2325	100%	4650	100%	3487.5	75%
Total de luminarias ahorradoras de energía eléctrica para el alumbrado público programadas a instalar	luminaria	SUMABLE	12000	6000	50%	6000	100%	12000	100%	12000	100%

COMPORTAMIENTO DEL INDICADOR

DESCRIPCIÓN DE LA META ANUAL	Conocer las luminarias ahorradoras de energía eléctrica en el alumbrado público instaladas
------------------------------	--

META ANUAL	CUARTO TRIMESTRE							
	AVANCE TRIMESTRAL				AVANCE ACUMULADO			
	PROGRAMADO	ALCANZADO	EFFECTIVO %	SEMAFORO	PROGRAMADO	ALCANZADO	EFFECTIVO %	SEMAFORO
4650	2325	2325	100%	100%	4650	3487.5	75%	75%

DESCRIPCIÓN DE RESULTADOS Y JUSTIFICACIÓN DE CASO DE VARIACIÓN SUPERIOR A ± 10% RESPECTO A LO PROGRAMADO

EVALUACIÓN DEL INDICADOR

Elaboró
 DIRECCIÓN ADMINISTRATIVA
 ERICA BELLETTORRES
 DIRECCIÓN ADMINISTRATIVA
 CONTROL Y EVALUACIÓN

Validó
 DIRECTOR DE SERVICIOS PÚBLICOS
 JOSE ANTONIO GOMEZ GARCIA
 DIRECCIÓN DE SERVICIOS PÚBLICOS



PRESUPUESTO BASADO EN RESULTADOS MUNICIPAL

MUNICIPIO	NAUCALPAN DE JUÁREZ	097	Componente
-----------	---------------------	-----	------------

FICHAS TÉCNICAS DE SEGUIMIENTO DE INDICADORES 2025 DE GESTIÓN O ESTRATÉGICOS

EJE DE CAMBIO/EJE TRANSVERSAL:	EJE DE CAMBIO 3: EMPLEO DIGNO Y DESARROLLO ECONÓMICO INCLUSIÓN PARA EL BIENESTAR Y LA PROSPERIDAD		
TEMA DE DESARROLLO:	Infraestructura urbana y rural		
PROGRAMA PRESUPUESTARIO:	02020101	Infraestructura de espacios públicos	
PROYECTO:	020201010303	Equipamiento de vialidades urbanas	
OBJETIVO DEL PROGRAMA PRESUPUESTARIO:	Contempla las acciones encaminadas a fortalecer la infraestructura urbana en el municipio, mediante el equipamiento de las vialidades urbanas existentes.		
DEPENDENCIA GENERAL:	H00	SERVICIOS PUBLICOS	
DEPENDENCIA AUXILIAR:	127	ALUMBRADO PÚBLICO	

ESTRUCTURA DEL INDICADOR

NOMBRE DEL INDICADOR:	Porcentaje de Mantenimiento realizado al equipamiento de la infraestructura de alumbrado público		
FORMULA DE CALCULO:	((Mantenimientos al equipamiento de la infraestructura de alumbrado realizados / Mantenimiento del equipamiento de la infraestructura de alumbrado programado)) *100		
INTERPRETACION:	porcentaje de avance en mantenimiento a la infraestructura de alumbrado público respecto a la meta programada		
DIMENSION QUE ATIENDE:	EFICIENCIA	FRECUENCIA DE MEDICION:	SEMESTRAL
DESCRIPCION DEL FACTOR DE COMPARACION:	Conocer el mantenimiento realizado al equipamiento de la infraestructura de alumbrado público	LINEA BASE:	
ÁMBITO GEOGRÁFICO:	Naucalpan de Juárez	COBERTURA:	834,434

COMPORTAMIENTO DE LAS VARIABLES DURANTE EL CUARTO TRIMESTRE

VARIABLES DEL INDICADOR	UNIDAD DE MEDIDA	OPERACIÓN	META ANUAL	AVANCE TRIMESTRAL				AVANCE ACUMULADO			
				PROGRAMADO	%	ALCANZADO	%	PROGRAMADO	%	ALCANZADO	%
Mantenimientos al equipamiento de la infraestructura de alumbrado realizados	mantenimiento	SUMABLE	15000	7500	50%	7550	100.67%	15000	100%	15100	100.67%
Mantenimiento del equipamiento de la infraestructura de alumbrado programado	mantenimiento	SUMABLE	15100	7550	50%	7550	100%	15100	100%	15100	100%

COMPORTAMIENTO DEL INDICADOR

DESCRIPCION DE LA META ANUAL	Conocer el mantenimiento realizado al equipamiento de la infraestructura de alumbrado público
------------------------------	---

CUARTO TRIMESTRE

META ANUAL	AVANCE TRIMESTRAL				AVANCE ACUMULADO			
	PROGRAMADO	ALCANZADO	EFFECTIVO %	SEMÁFORO	PROGRAMADO	ALCANZADO	EFFECTIVO %	SEMÁFORO
15000	7500	7550	100.67%	100.67%	15000	15100	100.67%	100.67%

DESCRIPCION DE RESULTADOS Y JUSTIFICACION DE CASO DE VARIACION SUPERIOR A ± 10% RESPECTO A LO PROGRAMADO

DESCRIPCION DE RESULTADOS Y JUSTIFICACION DE CASO DE VARIACION SUPERIOR A ± 10% RESPECTO A LO PROGRAMADO	
--	--

EVALUACION DEL INDICADOR

EVALUACION DEL INDICADOR	
--------------------------	--

ENLACE ADMINISTRATIVO
 DIR. DE LA SECRETARÍA DE SERVICIOS PÚBLICOS
 DIRECCIÓN DE ADMINISTRACIÓN, CONTROL Y EVALUACIÓN

Valido
 DIRECTOR DE SERVICIOS PUBLICOS
 JOSE ANTONIO GOMEZ GARCIA
 DIRECCION DE SERVICIOS PUBLICOS



PRESUPUESTO BASADO EN RESULTADOS MUNICIPAL

MUNICIPIO	NAUCALPAN DE JUÁREZ	097	Componente
-----------	---------------------	-----	------------

PbRM-08b FICHAS TÉCNICAS DE SEGUIMIENTO DE INDICADORES 2025 DE GESTIÓN O ESTRATÉGICOS

EJE DE CAMBIO/EJE TRANSVERSAL:	EJE DE CAMBIO 3: EMPLEO DIGNO Y DESARROLLO ECONÓMICO INCLUSIÓN PARA EL BIENESTAR Y LA PROSPERIDAD		
TEMA DE DESARROLLO:	Infraestructura urbana y rural		
PROGRAMA PRESUPUESTARIO:	02020601	Modernización de los servicios comunales	
PROYECTO:	020206010302	Coordinación para servicios de administración y mantenimiento de panteones	
OBJETIVO DEL PROGRAMA PRESUPUESTARIO:	Incluyó las acciones municipales y aquellas que son coordinadas con el Gobierno Estatal que apoyan la implementación y actualización de instrumentos administrativos, asimismo incorpora aquellas necesarias para la conservación de los panteones, con el propósito de ofertar un servicio de calidad.		
DEPENDENCIA GENERAL:	H00	SERVICIOS PUBLICOS	
DEPENDENCIA AUXILIAR:	145	PANTEONES	

ESTRUCTURA DEL INDICADOR

NOMBRE DEL INDICADOR:	Porcentaje de mantenimientos realizados a los panteones municipales.		
FORMULA DE CALCULO:	((Acciones de mantenimiento a los panteones municipales realizadas / Acciones de mantenimiento a los panteones municipales programadas)) *100		
INTERPRETACION:	porcentaje de mantenimientos realizados a panteones del municipio con respecto a la meta programada		
DIMENSION QUE ATIENDE:	EFICIENCIA	FRECUENCIA DE MEDICION:	TRIMESTRAL
DESCRIPCION DEL FACTOR DE COMPARACION:	Realizar acciones de mantenimiento a los panteones municipales	LINEA BASE:	
ÁMBITO GEOGRÁFICO:	Naucalpan de Juárez	COBERTURA:	834,434

COMPORTAMIENTO DE LAS VARIABLES DURANTE EL CUARTO TRIMESTRE

VARIABLES DEL INDICADOR	UNIDAD DE MEDIDA	OPERACIÓN	META ANUAL	AVANCE TRIMESTRAL				AVANCE ACUMULADO			
				PROGRAMADO	%	ALCANZADO	%	PROGRAMADO	%	ALCANZADO	%
Acciones de mantenimiento a los panteones municipales realizadas	metros cuadrados	SUMABLE	88000	22000	25%	21400	97.27%	88000	100%	85700	97.39%
Acciones de mantenimiento a los panteones municipales programadas	accion	SUMABLE	88000	22000	25%	22000	100%	88000	100%	88000	100%

COMPORTAMIENTO DEL INDICADOR

DESCRIPCIÓN DE LA META ANUAL
Realizar acciones de mantenimiento a los panteones municipales

META ANUAL	CUARTO TRIMESTRE							
	AVANCE TRIMESTRAL				AVANCE ACUMULADO			
	PROGRAMADO	ALCANZADO	EFFECTIVO %	SEMÁFORO	PROGRAMADO	ALCANZADO	EFFECTIVO %	SEMÁFORO
88000	22000	21400	97.27%	97.27%	88000	85700	97.39%	97.39%

DESCRIPCIÓN DE RESULTADOS Y JUSTIFICACIÓN DE CASO DE VARIACIÓN SUPERIOR A ± 10% RESPECTO A LO PROGRAMADO

EVALUACIÓN DEL INDICADOR

Elaboró
ERICK BELLER TORRES
 SUBDIRECCIÓN ADMINISTRATIVA
 DIRECCIÓN DE SERVICIOS PÚBLICOS
 SUBDIRECCIÓN ADMINISTRATIVA DE CONTROL Y EVALUACIÓN

Validó
JOSE ANTONIO GÓMEZ GARCÍA
 DIRECTOR DE SERVICIOS PÚBLICOS
 DIRECCIÓN DE SERVICIOS PÚBLICOS



Sistema de Coordinación Hacendaria del Estado de México con sus Municipios
Guía Metodologica para el Seguimiento y Evaluación del Plan de Desarrollo Municipal 2025

PRESUPUESTO BASADO EN RESULTADOS MUNICIPAL

MUNICIPIO	NAUCALPAN DE JUÁREZ	097	Actividad
PbRM-08b	FICHA TECNICA DE SEGUIMIENTO DE INDICADORES DE GESTIÓN O ESTRATÉGICOS 2025		

EJE DE CAMBIO/EJE TRANSVERSAL: EJE DE CAMBIO 3: EMPLEO DIGNO Y DESARROLLO ECONÓMICO INCLUSIÓN PARA EL BIENESTAR Y LA PROSPERIDAD
 TEMA DE DESARROLLO: Infraestructura urbana y rural
 PROGRAMA PRESUPUESTARIO: 02020101 Infraestructura de espacios públicos
 PROYECTO: 020201010303 Equipamiento de vialidades urbanas
 OBJETIVO DEL PROGRAMA PRESUPUESTARIO: Contempla las acciones encaminadas a fortalecer la infraestructura urbana en el municipio, mediante el equipamiento de las vialidades urbanas existentes.

DEPENDENCIA GENERAL: H00 SERVICIOS PUBLICOS
 DEPENDENCIA AUXILIAR: 127 ALUMBRADO PÚBLICO

ESTRUCTURA DEL INDICADOR

NOMBRE DEL INDICADOR: Porcentaje en la sustitución de las luminarias de alumbrado público municipal.
 FORMULA DE CALCULO: (Proyectos para la sustitución de las luminarias de alumbrado público municipal elaborados/Proyectos para la sustitución de las luminarias de alumbrado público municipal programados) *100
 INTERPRETACION: porcentaje de luminarias sustituidas del total del alumbrado público municipal
 DIMENSION QUE ATIENDE: EFICIENCIA
 FRECUENCIA DE MEDICION: TRIMESTRAL
 DESCRIPCION DEL FACTOR DE COMPARACION: Conocer la sustitución de las luminarias de alumbrado público municipal
 LINEA BASE:
 ÁMBITO GEOGRÁFICO: Naucalpan de Juárez
 COBERTURA: 834,434

COMPORTAMIENTO DE LAS VARIABLES DURANTE EL CUARTO TRIMESTRE

VARIABLES DEL INDICADOR	UNIDAD DE MEDIDA	OPERACIÓN	META ANUAL	AVANCE TRIMESTRAL				AVANCE ACUMULADO			
				PROGRAMADO	%	ALCANZADO	%	PROGRAMADO	%	ALCANZADO	%
Proyectos para la sustitución de las luminarias de alumbrado público municipal elaborados	sustitución	SUMABLE	4650	1162	24.99%	3779	325.22%	4650	100%	7210	155.05%
Proyectos para la sustitución de las luminarias de alumbrado público municipal programados	luminaria	SUMABLE	4650	1162	24.99%	3779	325.22%	4650	100%	7210	155.05%

COMPORTAMIENTO DEL INDICADOR

DESCRIPCIÓN DE LA META ANUAL

Conocer la sustitución de las luminarias de alumbrado público municipal

META ANUAL	CUARTO TRIMESTRE							
	AVANCE TRIMESTRAL				AVANCE ACUMULADO			
	PROGRAMADO	ALCANZADO	EFFECTIVO %	SEMÁFORO	PROGRAMADO	ALCANZADO	EFFECTIVO %	SEMÁFORO
4650	1162	3779	100%	100%	4650	7210	155.05%	155.05%

DESCRIPCIÓN DE RESULTADOS Y JUSTIFICACIÓN DE CASO DE VARIACIÓN SUPERIOR A ± 10% RESPECTO A LO PROGRAMADO

Al no contar con un techo presupuestario estable, se derivó de la compra de luminarias de alta tecnología tipo Led, y se vio reflejado en el aumento de las sustituciones programadas en un principio

EVALUACIÓN DEL INDICADOR

Elaboró
 DIRECCIÓN ADMINISTRATIVA
 ERICK BELLER TORRES

Validó
 DIRECTOR DE SERVICIOS PÚBLICOS
 JOSÉ ANTONIO GÓMEZ GARCÍA





Sistema de Coordinación Hacendaria del Estado de México con sus Municipios
Guía Metodologica para el Seguimiento y Evaluación del Plan de Desarrollo Municipal 2025

PRESUPUESTO BASADO EN RESULTADOS MUNICIPAL

MUNICIPIO	NAUCALPAN DE JUÁREZ	097	Actividad
PbRM-08b FICHA TECNICA DE SEGUIMIENTO DE INDICADORES DE GESTIÓN O ESTRATÉGICOS 2025			

EJE DE CAMBIO/EJE TRANSVERSAL: EJE DE CAMBIO 3: EMPLEO DIGNO Y DESARROLLO ECONÓMICO INCLUSIÓN PARA EL BIENESTAR Y LA PROSPERIDAD
 TEMA DE DESARROLLO: Infraestructura urbana y rural
 PROGRAMA PRESUPUESTARIO: 02020101 Infraestructura de espacios públicos
 PROYECTO: 020201010303 Equipamiento de vialidades urbanas
 OBJETIVO DEL PROGRAMA PRESUPUESTARIO: Contempla las acciones encaminadas a fortalecer la infraestructura urbana en el municipio, mediante el equipamiento de las vialidades urbanas existentes.

DEPENDENCIA GENERAL: H00 SERVICIOS PUBLICOS
 DEPENDENCIA AUXILIAR: 127 ALUMBRADO PÚBLICO

ESTRUCTURA DEL INDICADOR

NOMBRE DEL INDICADOR: Porcentaje de mantenimientos al sistema de alumbrado público municipal realizados.
 FORMULA DE CALCULO: (Insumos recibidos para el mantenimiento al sistema de alumbrado público municipal/Total de insumos gestionados para otorgar el mantenimiento al sistema de alumbrado público municipal) *100
 INTERPRETACION: porcentaje de avance de mantenimiento realizados contra la meta programada, del sistema de alumbrado público
 DIMENSION QUE ATIENDE: EFICIENCIA FRECUENCIA DE MEDICION: TRIMESTRAL
 DESCRIPCION DEL FACTOR DE COMPARACION: Conocer le mantenimiento realizado al sistema de alumbrado público municipal LINEA BASE:
 ÁMBITO GEOGRÁFICO: Naucalpan de Juárez COBERTURA: 834,434

COMPORTAMIENTO DE LAS VARIABLES DURANTE EL CUARTO TRIMESTRE

VARIABLES DEL INDICADOR	UNIDAD DE MEDIDA	OPERACIÓN	META ANUAL	AVANCE TRIMESTRAL				AVANCE ACUMULADO			
				PROGRAMADO	%	ALCANZADO	%	PROGRAMADO	%	ALCANZADO	%
Insumos recibidos para el mantenimiento al sistema de alumbrado público municipal	Actividad	SUMABLE	15000	3750	25%	3820	101.87%	15000	100%	18193	121.29%
Total de insumos gestionados para otorgar el mantenimiento al sistema de alumbrado público municipal	actividad	SUMABLE	15100	3750	24.83%	3820	101.87%	15000	100%	18193	121.29%

COMPORTAMIENTO DEL INDICADOR

DESCRIPCIÓN DE LA META ANUAL

Conocer le mantenimiento realizado al sistema de alumbrado público municipal

META ANUAL	CUARTO TRIMESTRE				AVANCE ACUMULADO			
	PROGRAMADO	ALCANZADO	EFFECTIVO %	SEMÁFORO	PROGRAMADO	ALCANZADO	EFFECTIVO %	SEMÁFORO
15000	3750	3820	100%	100%	15000	18193	121.29%	121.29%

DESCRIPCIÓN DE RESULTADOS Y JUSTIFICACIÓN DE CASO DE VARIACIÓN SUPERIOR A ± 10% RESPECTO A LO PROGRAMADO

EVALUACIÓN DEL INDICADOR

Haboró
 ENLACE ADMINISTRATIVO
 ERIC DEL CER TORRES
 DIRECCIÓN ADMINISTRATIVA DE CONTROL Y EVALUACIÓN

Valdo
 DIRECTOR DE SERVICIOS PUBLICOS
 JOSE ANTONIO GOMEZ GARCIA
 DIRECCIÓN DE SERVICIOS PUBLICOS



Sistema de Coordinación Hacendaria del Estado de México con sus Municipios
Guía Metodologica para el Seguimiento y Evaluación del Plan de Desarrollo Municipal 2025

PRESUPUESTO BASADO EN RESULTADOS MUNICIPAL

MUNICIPIO	NAUCALPAN DE JUÁREZ	097	Actividad
PbRM-08b	FICHA TECNICA DE SEGUIMIENTO DE INDICADORES DE GESTIÓN O ESTRATÉGICOS 2025		

EJE DE CAMBIO/EJE TRANSVERSAL: EJE DE CAMBIO 3: EMPLEO DIGNO Y DESARROLLO ECONÓMICO INCLUSIÓN PARA EL BIENESTAR Y LA PROSPERIDAD
 TEMA DE DESARROLLO: Infraestructura urbana y rural
 PROGRAMA PRESUPUESTARIO: 02020101 Infraestructura de espacios públicos
 PROYECTO: 020201010303 Equipamiento de vialidades urbanas
 OBJETIVO DEL PROGRAMA PRESUPUESTARIO: Contempla las acciones encaminadas a fortalecer la infraestructura urbana en el municipio, mediante el equipamiento de las vialidades urbanas existentes.

DEPENDENCIA GENERAL: H00 SERVICIOS PUBLICOS
 DEPENDENCIA AUXILIAR: 127 ALUMBRADO PÚBLICO

ESTRUCTURA DEL INDICADOR

NOMBRE DEL INDICADOR: Porcentaje de fallas del sistema de alumbrado público municipal atendidas
 FORMULA DE CALCULO: (Fallas del sistema de alumbrado público municipal atendidas/Fallas gestionadas y detectadas en el sistema de alumbrado público municipal) * 100
 INTERPRETACION: porcentaje de fallas atendidas del sistema de alumbrado público respecto a la gestion y fallas detectadas
 DIMENSION QUE ATIENDE: EFICIENCIA
 DESCRIPCION DEL FACTOR DE COMPARACION: Conocer las fallas de las luminarias del alumbrado público municipal
 ÁMBITO GEOGRÁFICO: Naucalpan de Juárez

FRECUENCIA DE MEDICION: TRIMESTRAL

LINEA BASE:

COBERTURA: 834,434

COMPORTAMIENTO DE LAS VARIABLES DURANTE EL CUARTO TRIMESTRE

VARIABLES DEL INDICADOR	UNIDAD DE MEDIDA	OPERACIÓN	META ANUAL	AVANCE TRIMESTRAL				AVANCE ACUMULADO			
				PROGRAMADO	%	ALCANZADO	%	PROGRAMADO	%	ALCANZADO	%
Fallas del sistema de alumbrado público municipal atendidas	Falla atendida	SUMABLE	15000	3750	25%	3820	101.87%	15000	100%	18193	121.29%
Fallas gestionadas y detectadas en el sistema de alumbrado público municipal	falla atendida	SUMABLE	15100	3775	25%	3820	101.19%	15100	100%	18285	121.09%

COMPORTAMIENTO DEL INDICADOR

DESCRIPCIÓN DE LA META ANUAL

Conocer las fallas de las luminarias del alumbrado público municipal

META ANUAL	CUARTO TRIMESTRE							
	AVANCE TRIMESTRAL				AVANCE ACUMULADO			
	PROGRAMADO	ALCANZADO	EFFECTIVO %	SEMÁFORO	PROGRAMADO	ALCANZADO	EFFECTIVO %	SEMÁFORO
15000	3750	3820	100.67%	100.67%	15000	18193	121.29%	121.29%

DESCRIPCIÓN DE RESULTADOS Y JUSTIFICACIÓN DE CASO DE VARIACIÓN SUPERIOR A ± 10% RESPECTO A LO PROGRAMADO

La actualización del techo presupuestario derivó que se incrementó la adquisición de luminarias tipo led, y por consecuencia se realizaron operativos de mantenimiento correctivo y preventivo de luminarias

EVALUACIÓN DEL INDICADOR

Elaboro
 ENLACE ADMINISTRATIVO
 ERICK BELLETTORRES
 VIC DE PRODUCTOS
 SUBDIRECCIÓN ADMINISTRATIVA Y CONTROL Y EVALUACIÓN

Valido
 DIRECTOR DE SERVICIOS PÚBLICOS
 JOSÉ ANTONIO GÓMEZ GARCÍA
 GOBIERNO DEL ESTADO DE MÉXICO
 DIRECCIÓN DE SERVICIOS PÚBLICOS



Sistema de Coordinación Hacendaria del Estado de México con sus Municipios
Guía Metodologica para el Seguimiento y Evaluación del Plan de Desarrollo Municipal 2025

PRESUPUESTO BASADO EN RESULTADOS MUNICIPAL

MUNICIPIO	NAUCALPAN DE JUÁREZ	097	Actividad
PbRM-08b	FICHA TECNICA DE SEGUIMIENTO DE INDICADORES DE GESTIÓN O ESTRATÉGICOS 2025		

EJE DE CAMBIO/EJE TRANSVERSAL: EJE DE CAMBIO 2: BIENESTAR AMBIENTAL Y ACCESO UNIVERSAL AL AGUA PRESERVACIÓN Y PROMOCIÓN ECOLÓGICA
 TEMA DE DESARROLLO: Gestión integral de residuos
 PROGRAMA PRESUPUESTARIO: 02010101 Gestión integral de residuos sólidos
 PROYECTO: 0201010102 Coordinación para servicios de limpia y recolección de desechos sólidos
 OBJETIVO DEL PROGRAMA PRESUPUESTARIO: Incluye aquellas acciones de coordinación entre los gobiernos estatal y municipales para que operen los sitios de disposición final y de aseguramiento y confinamiento de residuos sólidos, para otorgar a la población servicios óptimos y de calidad.
 DEPENDENCIA GENERAL: H00 SERVICIOS PUBLICOS
 DEPENDENCIA AUXILIAR: 126 LIMPIA

ESTRUCTURA DEL INDICADOR

NOMBRE DEL INDICADOR: Porcentaje de kilogramos de residuos sólidos urbanos municipales recibidos.
 FORMULA DE CALCULO: (Kilogramos de residuos sólidos urbanos municipales recibidos/kilogramos de residuos sólidos urbanos municipales estimados) *100
 INTERPRETACION: porcentaje de kilogramos de residuos sólidos urbanos municipales recibidos en un periodo
 DIMENSION QUE ATIENDE: EFICACIA
 DESCRIPCION DEL FACTOR DE COMPARACION: Conocer el porcentaje de kilogramos de residuos solidos recolectados
 ÁMBITO GEOGRÁFICO: Naucalpan de Juárez
 FRECUENCIA DE MEDICION: MENSUAL
 LINEA BASE:
 COBERTURA: 834,434

COMPORTAMIENTO DE LAS VARIABLES DURANTE EL CUARTO TRIMESTRE											
VARIABLES DEL INICADOR	UNIDAD DE MEDIDA	OPERACIÓN	META ANUAL	AVANCE TRIMESTRAL				AVANCE ACUMULADO			
				PROGRAMADO	%	ALCANZADO	%	PROGRAMADO	%	ALCANZADO	%
Kilogramos de residuos sólidos urbanos municipales recibidos	kilogramo	SUMABLE	1781464000	44536500	2.5%	44536500	100%	178146000	100%	190906350	107.16%
kilogramos de residuos sólidos urbanos municipales estimados	kilogramo	SUMABLE	1781464000	44536500	2.5%	44536500	100%	178146000	100%	178146000	100%

COMPORTAMIENTO DEL INDICADOR
DESCRIPCIÓN DE LA META ANUAL

Conocer el porcentaje de kilogramos de residuos solidos recolectados

META ANUAL	CUARTO TRIMESTRE							
	AVANCE TRIMESTRAL				AVANCE ACUMULADO			
	PROGRAMADO	ALCANZADO	EFFECTIVO %	SEMÁFORO	PROGRAMADO	ALCANZADO	EFFECTIVO %	SEMÁFORO
*****	44536500	44536500	100%	100%	178146000	190906350	107.16%	107.16%

DESCRIPCIÓN DE RESULTADOS Y JUSTIFICACIÓN DE CASO DE VARIACIÓN SUPERIOR A ± 10% RESPECTO A LO PROGRAMADO

EVALUACIÓN DEL INDICADOR

Elaboró:

 DIRECCIÓN ADMINISTRATIVA
 DE CONTROL Y EVALUACIÓN

Validó:

 DIRECTOR DE SERVICIOS PÚBLICOS
 JOSE ANTONIO GÓMEZ GARCÍA
 DIRECCIÓN DE SERVICIOS PÚBLICOS



Sistema de Coordinación Hacendaria del Estado de México con sus Municipios
Guía Metodologica para el Seguimiento y Evaluación del Plan de Desarrollo Municipal 2025



PRESUPUESTO BASADO EN RESULTADOS MUNICIPAL

MUNICIPIO	NAUCALPAN DE JUÁREZ	097	Fin Estratégico
FICHAS TÉCNICAS DE SEGUIMIENTO DE INDICADORES 2025 DE GESTIÓN ESTRATÉGICAS			

EJE DE CAMBIO/EJE TRANSVERSAL: EJE DE CAMBIO 4: BIENESTAR SOCIAL COMBATE A LA POBREZA Y ATENCIÓN A GRUPOS EN SITUACIÓN DE VULNERABILIDAD
TEMA DE DESARROLLO: Combate a la pobreza y reducción de las carencias sociales
PROGRAMA PRESUPUESTARIO: 02020201 Desarrollo comunitario
PROYECTO: 020202010102 Apoyo a la comunidad
OBJETIVO DEL PROGRAMA PRESUPUESTARIO:

DEPENDENCIA GENERAL: 101 DESARROLLO SOCIAL
DEPENDENCIA AUXILIAR: 139 CONTROL SOCIAL

ESTRUCTURA DEL INDICADOR

NOMBRE DEL INDICADOR: Tasa de variación en el número de grupos organizados en condiciones de marginación
FORMULA DE CALCULO: $(\text{Grupos organizados en condiciones de marginación en el año actual} / \text{Grupos organizados en condiciones de marginación en el año anterior}) - 1) * 100$

INTERPRETACION: Muestra el porcentaje de grupos en condiciones de marginación con relación del año anterior.
DIMENSION QUE ATIENDE: EFICACIA **FRECUENCIA DE MEDICION:** ANUAL
DESCRIPCION DEL FACTOR DE COMPARACION: Grupos organizados en condiciones de marginación en el año actual **LINEA BASE:** 1
ÁMBITO GEOGRÁFICO: Naucalpan de Juárez **COBERTURA:** 834,434

VARIABLES DEL INDICADOR	UNIDAD DE MEDIDA	OPERACIÓN	META ANUAL	AVANCE TRIMESTRAL				AVANCE ACUMULADO			
				PROGRAMADO	%	ALCANZADO	%	PROGRAMADO	%	ALCANZADO	%
				Grupos organizados en condiciones de marginación en el año actual	Grupo marginales	SUMABLE	1	1	100%	1	100%
Grupos organizados en condiciones de marginación en el año anterior	Grupo marginales	SUMABLE	1	1	100%	1	100%	1	100%	1	100%

COMPORTAMIENTO DEL INDICADOR
DESCRIPCION DE LA META ANUAL
 Grupos organizados en condiciones de marginación en el año actual

META ANUAL	CUARTO TRIMESTRE				AVANCE ACUMULADO			
	PROGRAMADO	ALCANZADO	EFFECTIVO %	SEMÁFORO	PROGRAMADO	ALCANZADO	EFFECTIVO %	SEMÁFORO
1	1	1%	%	%	1%	1%	100%	100%

DESCRIPCION DE LOS DATOS Y JUSTIFICACION DEL DESVIADO DE VARIACION SUPERIOR A ± 10% RESPECTO A LO PROGRAMADO
EVALUACION DEL INDICADOR

Elaboró
 ENLACE ADMINISTRATIVO
 MINERVA JUJON CRUZ



Validó
 DIRECTORA DE BIENESTAR SOCIAL E INCLUSIÓN SOCIAL
 LILIANA OLVERA HERNÁNDEZ





Sistema de Coordinación Hacendaria del Estado de México con sus Municipios
 Guía Metodologica para el Seguimiento y Evaluación del Plan de Desarrollo Municipal 2025



PRESUPUESTO BASADO EN RESULTADOS MUNICIPAL

MUNICIPIO	NAUCALPAN DE JUÁREZ	097	Fin Estratégico
PbRM-08b FICHAS TÉCNICAS DE SEGUIMIENTO DE INDICADORES 2025 DE GESTIÓN O ESTRATÉGICOS			

EJE DE CAMBIO/EJE TRANSVERSAL: EJE DE CAMBIO 4: BIENESTAR SOCIAL COMBATE A LA POBREZA Y ATENCIÓN A GRUPOS EN SITUACIÓN DE VULNERABILIDAD
 TEMA DE DESARROLLO: Combate a la pobreza y reducción de las carencias sociales
 PROGRAMA PRESUPUESTARIO: 02060701 Pueblos indígenas
 PROYECTO: 020607010104 Difusión y protección de Infestaciones y el patrimonio cultural de los pueblos indígenas
 OBJETIVO DEL PROGRAMA PRESUPUESTARIO:

DEPENDENCIA GENERAL: 101 DESARROLLO SOCIAL
 DEPENDENCIA AUXILIAR: 150 CULTURA

ESTRUCTURA DEL INDICADOR

NOMBRE DEL INDICADOR: Tasa de variación en la realización de eventos de carácter cultural étnico
 FORMULA DE CALCULO: $((\text{Eventos de carácter cultural étnico realizados en el año actual} / \text{Eventos de carácter cultural étnico realizados en el año anterior}) - 1) * 100$

INTERPRETACION: Muestra la variación en la realización de eventos de caractere cultural en relación con el año anterior

DIMENSION QUE ATIENDE: EFICACIA FRECUENCIA DE MEDICION: ANUAL

DESCRIPCION DEL FACTOR DE COMPARACION: Muestra la variación de los eventos culturales étnicos realizados LINEA BASE: 1

ÁMBITO GEOGRÁFICO: Naucalpan de Juárez COBERTURA: 834,434

COMPORTAMIENTO DE LAS VARIABLES DURANTE EL CUARTO TRIMESTRE											
VARIABLES DEL INDICADOR	UNIDAD DE MEDIDA	OPERACION	META ANUAL	AVANCE TRIMESTRAL				AVANCE ACUMULADO			
				PROGRAMADO	%	ALCANZADO	%	PROGRAMADO	%	ALCANZADO	%
Eventos de carácter cultural étnico realizados en el año actual	Eventos	SUMABLE	1	0	%	0	%	1	100%	1	100%
Eventos de carácter cultural étnico realizados en el año anterior	Eventos	SUMABLE	1	0	%	0	%	1	100%	1	100%

COMPORTAMIENTO DEL INDICADOR

DESCRIPCION DE LA META ANUAL

Muestra la variación de los eventos culturales étnicos realizados

META ANUAL	CUARTO TRIMESTRE							
	AVANCE TRIMESTRAL				AVANCE ACUMULADO			
	PROGRAMADO	ALCANZADO	EFFECTIVO %	SEMÁFORO	PROGRAMADO	ALCANZADO	EFFECTIVO %	SEMÁFORO
1	0	%	-100%	-100%	1%	1%	100%	100%

DESCRIPCION DE RESULTADOS Y JUSTIFICACION CASO DE VARIACION SUPERIOR A ± 10% RESPECTO A LO PROGRAMADO

EVALUACION DEL INDICADOR

Elaboró
 ENLACE ADMINISTRATIVO
 MINERVA ALONSO



Validó
 DIRECTORA DE BIENESTAR SOCIAL E INCLUSIÓN SOCIAL
 LILIANA OLVERA HERNÁNDEZ





Sistema de Coordinación Hacendaria del Estado de México con sus Municipios
Guía Metodologica para el Seguimiento y Evaluación del Plan de Desarrollo Municipal 2025



PRESUPUESTO BASADO EN RESULTADOS MUNICIPAL

MUNICIPIO	NAUCALPAN DE JUÁREZ	087	Fin Estratégico
PbRM-08b			

EJE DE CAMBIO/EJE TRANSVERSAL: EJE DE CAMBIO 4: BIENESTAR SOCIAL COMBATE A LA POBREZA Y ATENCIÓN A GRUPOS EN SITUACIÓN DE VULNERABILIDAD
TEMA DE DESARROLLO: Fomento a la cultura y al arte
PROGRAMA PRESUPUESTARIO: 02040201 Cultura y arte
PROYECTO: 020402010101 Difusión y servicios culturales del Estado de México
OBJETIVO DEL PROGRAMA PRESUPUESTARIO:

DEPENDENCIA GENERAL: 101 DESARROLLO SOCIAL
DEPENDENCIA AUXILIAR: 150 CULTURA

ESTRUCTURA DEL INDICADOR

NOMBRE DEL INDICADOR: Tasa de variación en la realización de eventos culturales
FORMULA DE CALCULO: $((\text{Eventos culturales efectuados en el presente ejercicio} / \text{Eventos culturales efectuados en el presente ejercicio}-1) * 100)$
INTERPRETACION: Muestra la variación los eventos culturales efectuados con relación al año anterior.
DIMENSION QUE ATIENDE: EFICACIA **FRECUENCIA DE MEDICION:** ANUAL
DESCRIPCION DEL FACTOR DE COMPARACION: Eventos culturales efectuados **LINEA BASE:** 51
ÁMBITO GEOGRÁFICO: Naucalpan de Juárez **COBERTURA:** 834,434

COMPORTAMIENTO DE LAS VARIABLES DURANTE EL CUARTO TRIMESTRE

VARIABLES DEL INDICADOR	UNIDAD DE MEDIDA	OPERACION	META ANUAL	AVANCE TRIMESTRAL				AVANCE ACUMULADO			
				PROGRAMADO	%	ALCANZADO	%	PROGRAMADO	%	ALCANZADO	%
Eventos culturales efectuados en el presente ejercicio	Eventos	SUMABLE	57	19	33.33%	27	142.11%	57	100%	57	100%
Eventos culturales efectuados en el presente ejercicio	Eventos	SUMABLE	57	19	33.33%	27	142.11%	57	100%	57	100%

COMPORTAMIENTO DEL INDICADOR

DESCRIPCION DE LA META ANUAL

Eventos culturales efectuados

META ANUAL	CUARTO TRIMESTRE				AVANCE ACUMULADO			
	PROGRAMADO	ALCANZADO	EFFECTIVO %	SEMÁFORO	PROGRAMADO	ALCANZADO	EFFECTIVO %	SEMÁFORO
57	19	27%	%	%	57%	57%	100%	100%

DESCRIPCION DE RESULTADOS Y JUSTIFICACION EN CASO DE VARIACION SUPERIOR A ±10% RESPECTO A LO PROGRAMADO

DESCRIPCION DEL INDICADOR

Elaboró
ENLACE ADMINISTRATIVO
MINERVA MONTAÑEZ



Validó
DIRECTORA DE BIENESTAR SOCIAL E INCLUSIÓN SOCIAL
LILIANA OLVERA BERNÁNDEZ





Sistema de Coordinación Hacendaria del Estado de México con sus Municipios
Guía Metodologica para el Seguimiento y Evaluación del Plan de Desarrollo Municipal 2025



PRESUPUESTO BASADO EN RESULTADOS MUNICIPAL

MUNICIPIO: NAUCALPAN DE JUÁREZ DIST: Fin Estratégico

PbRM-08b FICHAS TÉCNICAS DE SEGUIMIENTO DE INDICADORES 2025 DE GESTIÓN DE ESTRATÉGICOS

EJE DE CAMBIO/EJE TRANSVERSAL: EJE DE CAMBIO 4: BIENESTAR SOCIAL COMBATE A LA POBREZA Y ATENCIÓN A GRUPOS EN SITUACIÓN DE VULNERABILIDAD
 TEMA DE DESARROLLO: Fomento a la cultura y al arte
 PROGRAMA PRESUPUESTARIO: 01030301 Conservación del patrimonio público
 PROYECTO: 010303010101 Conservación, restauración y difusión del patrimonio cultural
 OBJETIVO DEL PROGRAMA PRESUPUESTARIO:

DEPENDENCIA GENERAL: 101 DESARROLLO SOCIAL
 DEPENDENCIA AUXILIAR: 150 CULTURA

ESTRUCTURA DEL INDICADOR

NOMBRE DEL INDICADOR: Tasa de variación en el registro de los bienes muebles e inmuebles propiedad del municipio
 FORMULA DE CALCULO: $(\text{Bienes inmuebles propiedad del municipio registrados en el año actual} / \text{Bienes inmuebles propiedad del municipio registrados en el año anterior}) - 1) * 100$

INTERPRETACION: Muestra la variación de los bienes registra en el año actual con el año anterior.
 DIMENSION QUE ATIENDE: EFICACIA FRECUENCIA DE MEDICION: ANUAL
 DESCRIPCION DEL FACTOR DE COMPARACION: Contabilizar los bienes muebles e inmuebles culturales existentes dentro del municipio LINEA BASE: 194
 ÁMBITO GEOGRÁFICO: Naucalpan de Juárez COBERTURA: 834,434

COMPORTAMIENTO DE LAS VARIABLES DURANTE EL CUARTO TRIMESTRE											
VARIABLES DEL INDICADOR	UNIDAD DE MEDIDA	OPERACION	META ANUAL	AVANCE TRIMESTRAL				AVANCE ACUMULADO			
				PROGRAMADO	%	ALCANZADO	%	PROGRAMADO	%	ALCANZADO	%
Bienes inmuebles propiedad del municipio registrados en el año actual	Bienes inmuebles	SUMABLE	1	0	%	0	%	1	100%	1	100%
Bienes inmuebles propiedad del municipio registrados en el año anterior	Solicitud	SUMABLE	1	0	%	0	%	1	100%	1	100%

COMPORTAMIENTO DEL INDICADOR

DESCRIPCION DE LA META ANUAL

Contabilizar los bienes muebles e inmuebles culturales existentes dentro del municipio

META ANUAL	CUARTO TRIMESTRE							
	AVANCE TRIMESTRAL				AVANCE ACUMULADO			
	PROGRAMADO	ALCANZADO	EFFECTIVO %	SEMÁFORO	PROGRAMADO	ALCANZADO	EFFECTIVO %	SEMÁFORO
1	0	%	-100%	-100%	1%	1%	100%	100%

DESCRIPCION DE RESULTADOS Y JUSTIFICACION DE UN RANGO DE VARIACION SUPERIOR A ± 10% RESPECTO A LO PROGRAMADO

ALIANZA DEL INDICADOR

Elaboró
 ENLACE ADMINISTRATIVO
 MINERVA JIJÓN ORTIZ



Validó
 DIRECTORA DE BIENESTAR SOCIAL E INCLUSIÓN SOCIAL
 LILIANA OLIVERA HERNÁNDEZ





Sistema de Coordinación Hacendaria del Estado de México con sus Municipios
Guía Metodologica para el Seguimiento y Evaluación del Plan de Desarrollo Municipal 2025



PRESUPUESTO BASADO EN RESULTADOS MUNICIPAL

MUNICIPIO	NAUCALPAN DE JUÁREZ	097	Fin Estratégico
PbRM-08b FICHAS TÉCNICAS DE SEGUIMIENTO DE INDICADORES 2025 DE GESTIÓN DE ESTRATÉGICOS			

EJE DE CAMBIO/EJE TRANSVERSAL: EJE DE CAMBIO 4: BIENESTAR SOCIAL COMBATE A LA POBREZA Y ATENCIÓN A GRUPOS EN SITUACIÓN DE VULNERABILIDAD
TEMA DE DESARROLLO: Atención a grupos vulnerables
PROGRAMA PRESUPUESTARIO: 02060806 Oportunidades para los adolescente y jóvenes
PROYECTO: 020608060201 Promoción integral para el bienestar de la juventud
OBJETIVO DEL PROGRAMA PRESUPUESTARIO:

DEPENDENCIA GENERAL: 101 DESARROLLO SOCIAL
DEPENDENCIA AUXILIAR: 143 ATENCIÓN A LA JUVENTUD

ESTRUCTURA DEL INDICADOR

NOMBRE DEL INDICADOR: Tasa de variación de la población juvenil atendida a través de programas de asistencia social
FORMULA DE CALCULO: $\left(\frac{\text{Población juvenil atendida a través de programas de asistencia social en el año actual}}{\text{Población juvenil atendida a través de programas de asistencia social en el año anterior}} - 1\right) * 100$
INTERPRETACION: Muestra la variación de jóvenes atendidos con programas sociales con relación al año anterior
DIMENSION QUE ATIENDE: EFICACIA **FRECUENCIA DE MEDICION:** ANUAL
DESCRIPCION DEL FACTOR DE COMPARACION: Población juvenil atendida a través de programas de asistencia social **LINEA BASE:** 100
ÁMBITO GEOGRÁFICO: Naucalpan de Juárez **COBERTURA:** 834,434

VARIABLES DEL INDICADOR	UNIDAD DE MEDIDA	OPERACION	META ANUAL	AVANCE TRIMESTRAL				AVANCE ACUMULADO			
				PROGRAMADO	%	ALCANZADO	%	PROGRAMADO	%	ALCANZADO	%
				Población juvenil atendida a través de programas de asistencia social en el año actual	Población juvenil	SUMABLE	16000	8000	50%	5981	74.76%
Población juvenil atendida a través de programas de asistencia social en el año anterior	Jovenes	SUMABLE	16000	8000	50%	5981	74.76%	8000	50%	8481	106.01%

COMPORTAMIENTO DEL INDICADOR
DESCRIPCION DE LA META ANUAL
Población juvenil atendida a través de programas de asistencia social

META ANUAL	CUARTO TRIMESTRE				AVANCE ACUMULADO			
	AVANCE TRIMESTRAL			SEMAFORO	AVANCE ACUMULADO			SEMAFORO
	PROGRAMADO	ALCANZADO	EFFECTIVO %		PROGRAMADO	ALCANZADO	EFFECTIVO %	
16000	8000	5981%	%	%	8000%	8481%	106.01%	106.01%

DESCRIPCION DE RESULTADOS Y JUSTIFICACION EN CASO DE VARIACION SUPERIOR A ± 10% RESPECTO A LO PROGRAMADO
VALUACION DEL INDICADOR

Elaboró
ENLACE ADMINISTRATIVO
MINERVA JUJON GARCIA



Validó
DIRECTORA DE BIENESTAR SOCIAL E INCLUSIÓN SOCIAL
LILIANA OLVEZA HERNÁNDEZ





Sistema de Coordinación Hacendaria del Estado de México con sus Municipios
Guía Metodologica para el Seguimiento y Evaluación del Plan de Desarrollo Municipal 2025



PRESUPUESTO BASADO EN RESULTADOS MUNICIPAL

MUNICIPIO	NAUCALPAN DE JUÁREZ	087	Fin Estratégico
PbRM-08b	FICHAS TÉCNICAS DE SEGUIMIENTO DE INDICADORES 2025 DE GESTIÓN ESTRATÉGICAS		

EJE DE CAMBIO/EJE TRANSVERSAL: EJE DE CAMBIO 4: BIENESTAR SOCIAL COMBATE A LA POBREZA Y ATENCIÓN A GRUPOS EN SITUACIÓN DE VULNERABILIDAD
TEMA DE DESARROLLO: Educación de excelencia y humanista para el bienestar de las niñas, niños, adolescentes, jóvenes y adultos
PROGRAMA PRESUPUESTARIO: 02050101 Educación Básica
PROYECTO: 0205010105 Apoyo municipal a la educación básica
OBJETIVO DEL PROGRAMA PRESUPUESTARIO:

DEPENDENCIA GENERAL: 101 DESARROLLO SOCIAL
DEPENDENCIA AUXILIAR: 141 EDUCACIÓN

ESTRUCTURA DEL INDICADOR

NOMBRE DEL INDICADOR: Tasa de variación en el mejoramiento de infraestructura física educativa.
FORMULA DE CALCULO: $(\text{Infraestructura física educativa mejorada en el año actual} / \text{Infraestructura física educativa mejorada en el año anterior}) - 1 * 100$

INTERPRETACION: Muestra la variación de infraestructura mejorada con relación al año anterior.

DIMENSION QUE ATIENDE: EFICIENCIA **FRECUENCIA DE MEDICION:** ANUAL
DESCRIPCION DEL FACTOR DE COMPARACION: Contar con planteles educativos con infraestructura física **LINEA BASE:** 0
ÁMBITO GEOGRÁFICO: Naucalpan de Juárez **COBERTURA:** 834,434

VARIABLES DEL INDICADOR	UNIDAD DE MEDIDA	OPERACIÓN	META ANUAL	AVANCE TRIMESTRAL				AVANCE ACUMULADO			
				PROGRAMADO	%	ALCANZADO	%	PROGRAMADO	%	ALCANZADO	%
				Infraestructura física educativa mejorada en el año actual	Infraestructura	SUMABLE	40	0	%	15	1500%
Infraestructura física educativa mejorada en el año anterior	Infraestructura	SUMABLE	40	0	%	15	1500%	40	100%	40	100%

COMPORTAMIENTO DEL INDICADOR

DESCRIPCION DE LA META ANUAL

Contar con planteles educativos con infraestructura física

META ANUAL	CUARTO TRIMESTRE							
	AVANCE TRIMESTRAL				AVANCE ACUMULADO			
	PROGRAMADO	ALCANZADO	EFFECTIVO %	SEMÁFORO	PROGRAMADO	ALCANZADO	EFFECTIVO %	SEMÁFORO
40	0	15%	%	%	40%	40%	100%	100%

DESCRIPCION DE RESULTADOS Y JUSTIFICACION DE CASO DE VARIACION SUPERIOR A ±18% RESPECTO A LO PROGRAMADO

EVALUACION DEL INDICADOR

Elaboró
ENLACE ADMINISTRATIVO
MINERY CALON CRUZ



Validó
DIRECTORA DE BIENESTAR SOCIAL E INCLUSIÓN SOCIAL
LILIANA OLVERA HERNÁNDEZ





Sistema de Coordinación Hacendaria del Estado de México con sus Municipios
Guía Metodologica para el Seguimiento y Evaluación del Plan de Desarrollo Municipal 2025



PRESUPUESTO BASADO EN RESULTADOS MUNICIPAL

MUNICIPIO	NAUCALPAN DE JUÁREZ	097	Fin Estratégico
PbRM-08b FICHAS TÉCNICAS DE SEGUIMIENTO DE INDICADORES 2025 DE GESTIÓN O ESTRATÉGICOS			

EJE DE CAMBIO/EJE TRANSVERSAL: EJE DE CAMBIO 4: BIENESTAR SOCIAL COMBATE A LA POBREZA Y ATENCIÓN A GRUPOS EN SITUACIÓN DE VULNERABILIDAD
TEMA DE DESARROLLO: Educación de excelencia y humanista para el bienestar de las niñas, niños, adolescentes, jóvenes y adultos
PROGRAMA PRESUPUESTARIO: 02050201 Educación media superior
PROYECTO: 020502010105 Apoyo municipal a la educación media superior
OBJETIVO DEL PROGRAMA PRESUPUESTARIO:

DEPENDENCIA GENERAL: 101 DESARROLLO SOCIAL
DEPENDENCIA AUXILIAR: 141 EDUCACIÓN

ESTRUCTURA DEL INDICADOR

NOMBRE DEL INDICADOR: Tasa de variación en el número de personal docente de educación media superior.
FORMULA DE CALCULO: ((Personal docente de educación media superior en el año actual / Personal docente de educación media superior en el año anterior)-1) *100

INTERPRETACION: Muestra el numero de docentes de educación medio superior

DIMENSION QUE ATIENDE: EFICACIA **FRECUENCIA DE MEDICION:** ANUAL
DESCRIPCION DEL FACTOR DE COMPARACION: Datos del personal docente de media superior **LINEA BASE:** 48138
ÁMBITO GEOGRÁFICO: Naucalpan de Juárez **COBERTURA:** 834.434

VARIABLES DEL INDICADOR	UNIDAD DE MEDIDA	OPERACION	META ANUAL	COMPORTAMIENTO DE LAS VARIABLES DURANTE EL CUARTO TRIMESTRE				AVANCE ACUMULADO			
				AVANCE TRIMESTRAL		AVANCE ACUMULADO		AVANCE TRIMESTRAL		AVANCE ACUMULADO	
				PROGRAMADO	%	ALCANZADO	%	PROGRAMADO	%	ALCANZADO	%
Personal docente de educación media superior en el año actual	Personal Docente	SUMABLE	2150	2150	100%	2150	100%	2150	100%	2150	100%
Personal docente de educación media superior en el año anterior	Personal Docente	SUMABLE	2150	2150	100%	2150	100%	2150	100%	2150	100%

COMPORTAMIENTO DEL INDICADOR

DESCRIPCION DE LA META ANUAL

Datos del personal docente de media superior

META ANUAL	CUARTO TRIMESTRE							
	AVANCE TRIMESTRAL				AVANCE ACUMULADO			
	PROGRAMADO	ALCANZADO	EFFECTIVO %	SEMÁFORO	PROGRAMADO	ALCANZADO	EFFECTIVO %	SEMÁFORO
2150	2150	2150%	%	%	2150%	2150%	100%	100%

DESCRIPCION DE LA TENDENCIA Y JUSTIFICACION DEL GRADO DE VARIACION SUPERIOR A +/- 10% RESPECTO A LO PROGRAMADO

EVALUACION DEL INDICADOR

Elaboró
ENLACE ADMINISTRATIVO
MINERVA JIMON GARCIA



Validó
DIRECTORA DE BIENESTAR SOCIAL E INCLUSIÓN SOCIAL
LILIANA OLVERA HERNANDEZ





Sistema de Coordinación Hacendaria del Estado de México con sus Municipios
 Guía Metodologica para el Seguimiento y Evaluación del Plan de Desarrollo Municipal 2025



PRESUPUESTO BASADO EN RESULTADOS MUNICIPAL

MUNICIPIO	NAUCALPAN DE JUÁREZ	097	Fin Estratégico
PBRM-08b	FICHAS TÉCNICAS DE SEGUIMIENTO DE INDICADORES 2025 DE GESTIÓN O ESTRATÉGICAS		

EJE DE CAMBIO/EJE TRANSVERSAL: EJE DE CAMBIO 4: BIENESTAR SOCIAL COMBATE A LA POBREZA Y ATENCIÓN A GRUPOS EN SITUACIÓN DE VULNERABILIDAD
 TEMA DE DESARROLLO: Vivienda y servicios públicos dignos
 PROGRAMA PRESUPUESTARIO: 02020501 Vivienda para el bienestar
 PROYECTO: 020205010101 Mejoramiento de la vivienda
 OBJETIVO DEL PROGRAMA PRESUPUESTARIO:

DEPENDENCIA GENERAL: I01 DESARROLLO SOCIAL
 DEPENDENCIA AUXILIAR: 139 CONTROL SOCIAL

ESTRUCTURA DEL INDICADOR

NOMBRE DEL INDICADOR: Porcentaje de viviendas en rezago mejoradas
 FORMULA DE CALCULO: $[(\text{Viviendas mejoradas} / \text{Viviendas mejoradas}) * 100]$

INTERPRETACION: Muestra la variación de viviendas mejoradas en comparación con las viviendas en rezago

DIMENSION QUE ATIENDE: EFICACIA FRECUENCIA DE MEDICION: ANUAL
 DESCRIPCION DEL FACTOR DE COMPARACION: Viviendas en condiciones mínimas de dignidad LINEA BASE: 900
 ÁMBITO GEOGRÁFICO: Naucalpan de Juárez COBERTURA: 834.434

VARIABLES DEL INDICADOR	UNIDAD DE MEDIDA	OPERACION	META ANUAL	AVANCE TRIMESTRAL				AVANCE ACUMULADO			
				PROGRAMADO		ALCANZADO		PROGRAMADO		ALCANZADO	
					%		%		%		%
Viviendas mejoradas	Vivienda	SUMABLE	500	0	%	0	%	500	100%	0	%
Viviendas mejoradas	Vivienda	SUMABLE	500	0	%	0	%	500	100%	0	%

COMPORTAMIENTO DEL INDICADOR

DESCRIPCION DE LA META ANUAL

Viviendas en condiciones mínimas de dignidad

META ANUAL	CUARTO TRIMESTRE							
	AVANCE TRIMESTRAL				AVANCE ACUMULADO			
	PROGRAMADO	ALCANZADO	EFFECTIVO %	SEMÁFORO	PROGRAMADO	ALCANZADO	EFFECTIVO %	SEMÁFORO
500	0	%	%	%	500%	%	%	%

DESCRIPCION DE LOS RESULTADOS Y JUSTIFICACION DE CASO DE VARIACION SUPERIOR A +/- 10% RESPECTO A LO PROGRAMADO

EVALUACION DEL INDICADOR

Elaboró
 ENLACE ADMINISTRATIVO
 MINERVA JUJONES BRUZ



Validó
 DIRECTORA DE BIENESTAR SOCIAL E INCLUSIÓN SOCIAL
 LILIANA OLVERA HERNÁNDEZ





Sistema de Coordinación Hacendaria del Estado de México con sus Municipios
Guía Metodológica para el Seguimiento y Evaluación del Plan de Desarrollo Municipal 2025



PRESUPUESTO BASADO EN RESULTADOS MUNICIPAL

MUNICIPIO	NAUCALPAN DE JUÁREZ	697	Propósito
PbRM-08b	FICHAS TÉCNICAS DE SEGUIMIENTO DE INDICADORES 2025 DE GESTIÓN O ESTRATÉGICAS		

EJE DE CAMBIO/EJE TRANSVERSAL: EJE DE CAMBIO 4: BIENESTAR SOCIAL COMBATE A LA POBREZA Y ATENCIÓN A GRUPOS EN SITUACIÓN DE VULNERABILIDAD
TEMA DE DESARROLLO: Combate a la pobreza y reducción de las carencias sociales
PROGRAMA PRESUPUESTARIO: 02060701 Pueblos indígenas
PROYECTO: 020607010104 Difusión y protección de Inifestaciones y el patrimonio cultural de los pueblos indígenas
OBJETIVO DEL PROGRAMA PRESUPUESTARIO:

DEPENDENCIA GENERAL: 101 DESARROLLO SOCIAL
DEPENDENCIA AUXILIAR: 150 CULTURA

ESTRUCTURA DEL INDICADOR

NOMBRE DEL INDICADOR: Tasa de variación en la realización de programas de promoción y exposición
FORMULA DE CALCULO: $((\text{Programas de promoción y exposición realizados en el año actual} / \text{Programas de promoción y exposición realizados en el año anterior}) - 1) * 100$
INTERPRETACION: Muestra los programas de promoción y exposición en comparación con el año anterior
DIMENSION QUE ATIENDE: EFICIENCIA **FRECUENCIA DE MEDICION:**
DESCRIPCION DEL FACTOR DE COMPARACION: Muestra la variación den la realización de programas y exposiciones realizados **LINEA BASE:** 1
ÁMBITO GEOGRÁFICO: Naucalpan de Juárez **COBERTURA:** 834,434

COMPORTAMIENTO DE LAS VARIABLES DURANTE EL CUARTO TRIMESTRE

VARIABLES DEL INDICADOR	UNIDAD DE MEDIDA	OPERACION	META ANUAL	AVANCE TRIMESTRAL				AVANCE ACUMULADO			
				PROGRAMADO	%	ALCANZADO	%	PROGRAMADO	%	ALCANZADO	%
Programas de promoción y exposición realizados en el año actual	Programa	SUMABLE	1	0	%	0	%	1	100%	1	100%
Programas de promoción y exposición realizados en el año anterior	Exposición	SUMABLE	1	0	%	0	%	1	100%	1	100%

COMPORTAMIENTO DEL INDICADOR

DESCRIPCION DE LA META ANUAL

Muestra la variación den la realización de programas y exposiciones realizados

META ANUAL	CUARTO TRIMESTRE				AVANCE ACUMULADO			
	PROGRAMADO	ALCANZADO	EFFECTIVO %	SEMÁFORO	PROGRAMADO	ALCANZADO	EFFECTIVO %	SEMÁFORO
1	0	0	%	%	1	1	100%	100%

DESCRIPCION DE RESULTADOS Y JUSTIFICACIONES CASO DE VARIACION SUPERIOR A ±10% RESPECTO A LO PROGRAMADO

EVALUACION DEL INDICADOR

Baboró
 ENLACE ADMINISTRATIVO
 MINERVA ALON CRUZ



Valdo
 DIRECTORA DE BIENESTAR SOCIAL E INCLUSIÓN SOCIAL
 LILIANA OLVERA HERNÁNDEZ





Sistema de Coordinación Hacendaria del Estado de México con sus Municipios
Guía Metodológica para el Seguimiento y Evaluación del Plan de Desarrollo Municipal 2025



PRESUPUESTO BASADO EN RESULTADOS MUNICIPAL

MUNICIPIO	NAUCALPAN DE JUÁREZ	097	Propósito
PbRM-08b	FICHAS TÉCNICAS DE SEGUIMIENTO DE INDICADORES 2025 DE GESTIÓN O ESTRATÉGICOS		

EJE DE CAMBIO/EJE TRANSVERSAL: EJE DE CAMBIO 4: BIENESTAR SOCIAL COMBATE A LA POBREZA Y ATENCIÓN A GRUPOS EN SITUACIÓN DE VULNERABILIDAD
TEMA DE DESARROLLO: Fomento a la cultura y al arte
PROGRAMA PRESUPUESTARIO: 02040201 Cultura y arte
PROYECTO: 020402010101 Difusión y servicios culturales del Estado de México
OBJETIVO DEL PROGRAMA PRESUPUESTARIO:

DEPENDENCIA GENERAL: 101 DESARROLLO SOCIAL
DEPENDENCIA AUXILIAR: 150 CULTURA

ESTRUCTURA DEL INDICADOR

NOMBRE DEL INDICADOR: Porcentaje de población asistente a la actividad artística y cultural
FORMULA DE CALCULO: ((Total de asistentes registrados en eventos culturales y artísticos municipales / Total de asistentes registrados en eventos culturales y artísticos municipales)) * 100
INTERPRETACION: Muestra el porcentaje de asistentes a los eventos culturales
DIMENSION QUE ATIENDE: EFICIENCIA **FRECUENCIA DE MEDICION:**
DESCRIPCION DEL FACTOR DE COMPARACION: Total de asistentes registrados **LINEA BASE:** 10000
ÁMBITO GEOGRÁFICO: Naucalpan de Juárez **COBERTURA:** 834,434

COMPORTAMIENTO DE LAS VARIABLES DURANTE EL CUARTO TRIMESTRE

VARIABLES DEL INDICADOR	UNIDAD DE MEDIDA	OPERACION	META ANUAL	AVANCE TRIMESTRAL				AVANCE ACUMULADO			
				PROGRAMADO	%	ALCANZADO	%	PROGRAMADO	%	ALCANZADO	%
Total de asistentes registrados en eventos culturales y artísticos municipales	Asistente	SUMABLE	67500	62500	625%	67500	108%	67500	100%	67500	100%
Total de asistentes registrados en eventos culturales y artísticos municipales	Asistente	SUMABLE	67500	62500	625%	67500	108%	67500	675%	67500	100%

COMPORTAMIENTO DEL INDICADOR

DESCRIPCION DE LA META ANUAL
 Total de asistentes registrados

META ANUAL	CUARTO TRIMESTRE				AVANCE ACUMULADO			
	PROGRAMADO	ALCANZADO	EFFECTIVO %	SEMÁFORO	PROGRAMADO	ALCANZADO	EFFECTIVO %	SEMÁFORO
67500	62500	67500	108%	108%	67500	67500	100%	100%

DESCRIPCION DE RESULTADOS Y OBSERVACION DE CASO DE VARIACION SUPERIOR A ±10% RESPECTO A LO PROGRAMADO

EXPLICACION DEL INDICADOR

Elaboró
 ENLACE ADMINISTRATIVO
 MINERVA OLIVERA CROZ



Valdo
 DIRECTORA DE BIENESTAR SOCIAL E INCLUSIÓN SOCIAL
 LILIANA OLIVERA HERNÁNDEZ





Sistema de Coordinación Hacendaria del Estado de México con sus Municipios
Guía Metodologica para el Seguimiento y Evaluación del Plan de Desarrollo Municipal 2025



PRESUPUESTO BASADO EN RESULTADOS MUNICIPAL

MUNICIPIO	NAUCALPAN DE JUÁREZ	097	Próposito
PbRM-08b FICHAS TÉCNICAS DE SEGUIMIENTO DE INDICADORES 2025 DE GESTIÓN O ESTRATÉGICOS			

EJE DE CAMBIO/EJE TRANSVERSAL: EJE DE CAMBIO 4: BIENESTAR SOCIAL COMBATE A LA POBREZA Y ATENCIÓN A GRUPOS EN SITUACIÓN DE VULNERABILIDAD
TEMA DE DESARROLLO: Fomento a la cultura y al arte
PROGRAMA PRESUPUESTARIO: 01030301 Conservación del patrimonio público
PROYECTO: 010303010101 Conservación, restauración y difusión del patrimonio cultural
OBJETIVO DEL PROGRAMA PRESUPUESTARIO:

DEPENDENCIA GENERAL: 101 DESARROLLO SOCIAL
DEPENDENCIA AUXILIAR: 150 CULTURA

ESTRUCTURA DEL INDICADOR

NOMBRE DEL INDICADOR: Tasa de variación del mantenimiento realizado al patrimonio cultural, artístico e histórico
FORMULA DE CALCULO: $((\text{Mantenimiento al patrimonio cultural, artístico e histórico realizado en el año actual} / \text{Mantenimiento al patrimonio cultural, artístico e histórico realizado en el año anterior}) - 1) * 100$
INTERPRETACION: Muestra los mantenimientos realizados al patrimonio cultural, artístico e histórico para que se antenga en optimas condiciones.
DIMENSION QUE ATIENDE: EFICIENCIA **FRECUENCIA DE MEDICION:**
DESCRIPCION DEL FACTOR DE COMPARACION: Dar mantenimiento al patrimonio cultural, artístico e histórico **LINEA BASE:** 1
ÁMBITO GEOGRÁFICO: Naucalpan de Juárez **COBERTURA:** 834,434

COMPORTAMIENTO DE LAS VARIABLES DURANTE EL CUARTO TRIMESTRE

VARIABLES DEL INDICADOR	UNIDAD DE MEDIDA	OPERACION	META ANUAL	AVANCE TRIMESTRAL				AVANCE ACUMULADO			
				PROGRAMADO	%	ALCANZADO	%	PROGRAMADO	%	ALCANZADO	%
Mantenimiento al patrimonio cultural, artístico e histórico realizado en el año actual	Mantenimiento	SUMABLE	1	0	%	0	%	1	100%	1	100%
Mantenimiento al patrimonio cultural, artístico e histórico realizado en el año anterior	Mantenimiento	SUMABLE	1	0	%	0	%	1	100%	1	100%

COMPORTAMIENTO DEL INDICADOR

DESCRIPCION DE LA META ANUAL

Dar mantenimiento al patrimonio cultural, artístico e histórico

CUARTO TRIMESTRE

META ANUAL	AVANCE TRIMESTRAL				AVANCE ACUMULADO			
	PROGRAMADO	ALCANZADO	EFFECTIVO %	SEMÁFORO	PROGRAMADO	ALCANZADO	EFFECTIVO %	SEMÁFORO
1	0	0	%	%	1	1	100%	100%

DESCRIPCION DE RESULTADOS Y JUSTIFICACION DE CASO DE VARIACION SUPERIOR A ±10% RESPECTO A LO PROGRAMADO

VALIDACION DEL INDICADOR

Elaboró
ENLACE ADMINISTRATIVO
MINERVA JEDOLÉ RUIZ



Validó
DIRECTORA DE BIENESTAR SOCIAL E INCLUSIÓN SOCIAL
LILIANA OLVERA HERNÁNDEZ





Sistema de Coordinación Hacendaria del Estado de México con sus Municipios
 Guía Metodologica para el Seguimiento y Evaluación del Plan de Desarrollo Municipal 2025



PRESUPUESTO BASADO EN RESULTADOS MUNICIPAL

MUNICIPIO: NAUCALPAN DE JUÁREZ 097 Próposito

PbRM-08b FICHAS TÉCNICAS DE SEGUIMIENTO DE INDICADORES 2025 DE GESTIÓN O ESTRATÉGICOS

EJE DE CAMBIO/EJE TRANSVERSAL: EJE DE CAMBIO 4: BIENESTAR SOCIAL COMBATE A LA POBREZA Y ATENCIÓN A GRUPOS EN SITUACIÓN DE VULNERABILIDAD
 TEMA DE DESARROLLO: Atención a grupos vulnerables
 PROGRAMA PRESUPUESTARIO: 02060806 Oportunidades para los adolescente y jóvenes
 PROYECTO: 020608060201 Promoción integral para el bienestar de la juventud
 OBJETIVO DEL PROGRAMA PRESUPUESTARIO:

DEPENDENCIA GENERAL: 101 DESARROLLO SOCIAL
 DEPENDENCIA AUXILIAR: 143 ATENCIÓN A LA JUVENTUD

ESTRUCTURA DEL INDICADOR

NOMBRE DEL INDICADOR: Porcentaje de la población juvenil que es beneficiada con programas de asistencia
 FORMULA DE CALCULO: $((\text{Población juvenil beneficiada con programas de asistencia social} / \text{Población juvenil beneficiada con programas de asistencia social})) * 100$
 INTERPRETACION: Muestra el numero de jovenes atendidos con programas sociales
 DIMENSION QUE ATIENDE: EFICIENCIA FRECUENCIA DE MEDICION: 100
 DESCRIPCION DEL FACTOR DE COMPARACION: Población juvenil beneficiada con programas de asistencia social LINEA BASE: 100
 ÁMBITO GEOGRÁFICO: Naucalpan de Juárez COBERTURA: 834,434

COMPORTAMIENTO DE LAS VARIABLES DURANTE EL CUARTO TRIMESTRE

VARIABLES DEL INDICADOR	UNIDAD DE MEDIDA	OPERACION	META ANUAL	AVANCE TRIMESTRAL				AVANCE ACUMULADO			
				PROGRAMADO	%	ALCANZADO	%	PROGRAMADO	%	ALCANZADO	%
Población juvenil beneficiada con programas de asistencia social	Población juvenil	SUMABLE	8000	8000	50%	5981	74.76%	8000	100%	8481	106.01%
Población juvenil beneficiada con programas de asistencia social	Jovenes	SUMABLE	8000	8000	50%	5981	74.76%	8000	50%	8481	106.01%

COMPORTAMIENTO DEL INDICADOR

DESCRIPCION DE LA META ANUAL

Población juvenil beneficiada con programas de asistencia social

CUARTO TRIMESTRE

META ANUAL	AVANCE TRIMESTRAL				AVANCE ACUMULADO			
	PROGRAMADO	ALCANZADO	EFFECTIVO %	SEMAFORO	PROGRAMADO	ALCANZADO	EFFECTIVO %	SEMAFORO
8000	8000	5981	74.76%	74.76%	8000	8481	106.01%	106.01%

DESCRIPCION DE RESERVA TECNICA Y JUSTIFICACION DE CASO DE VARIACION SUPERIOR A ±18% RESPECTO A LO PROGRAMADO

EVOLUCION DEL INDICADOR

Elaboró
 ENLACE ADMINISTRATIVO
 MINERVA SANCHEZ CRUZ



Validó
 DIRECTORA DE BIENESTAR SOCIAL E INCLUSIÓN SOCIAL
 LILIANA OLVERA HERNANDEZ





Sistema de Coordinación Hacendaria del Estado de México con sus Municipios
Guía Metodologica para el Seguimiento y Evaluación del Plan de Desarrollo Municipal 2025



PRESUPUESTO BASADO EN RESULTADOS MUNICIPAL

MUNICIPIO:	NAUCALPAN DE JUÁREZ	087	Próposito
PbRM-08b	FICHAS TÉCNICAS DE SEGUIMIENTO DE INDICADORES 2025 DE GESTIÓN O ESTRATÉGIAS		

EJE DE CAMBIO/EJE TRANSVERSAL: EJE DE CAMBIO 4: BIENESTAR SOCIAL COMBATE A LA POBREZA Y ATENCIÓN A GRUPOS EN SITUACIÓN DE VULNERABILIDAD
TEMA DE DESARROLLO: Educación de excelencia y humanista para el bienestar de las niñas, niños, adolescentes, jóvenes y adultos
PROGRAMA PRESUPUESTARIO: 02050201 Educación media superior
PROYECTO: 020502010105 Apoyo municipal a la educación media superior
OBJETIVO DEL PROGRAMA PRESUPUESTARIO:

DEPENDENCIA GENERAL: 101 DESARROLLO SOCIAL
DEPENDENCIA AUXILIAR: 141 EDUCACIÓN

ESTRUCTURA DEL INDICADOR

NOMBRE DEL INDICADOR: Tasa de variación en el número de alumnos egresados de educación media superior.
FORMULA DE CALCULO: $((\text{Alumnos egresados de educación media superior en el año actual} / \text{Alumnos egresados de educación media superior en el año anterior}) - 1) * 100$
INTERPRETACION: Muestra alumnos egresados de educación media superior
DIMENSION QUE ATIENDE: EFICIENCIA **FRECUENCIA DE MEDICION:**
DESCRIPCION DEL FACTOR DE COMPARACION: Número de estudiantes egresados **LINEA BASE:** 30000
ÁMBITO GEOGRÁFICO: Naucalpan de Juárez **COBERTURA:** 834,434

COMPORTAMIENTO DE LAS VARIABLES DURANTE EL CUARTO TRIMESTRE

VARIABLES DEL INDICADOR	UNIDAD DE MEDIDA	OPERACION	META ANUAL	AVANCE TRIMESTRAL				AVANCE ACUMULADO			
				PROGRAMADO	%	ALCANZADO	%	PROGRAMADO	%	ALCANZADO	%
Alumnos egresados de educación media superior en el año actual	Alumnos	SUMABLE	29159	29159	100%	29159	100%	29159	100%	29159	100%
Alumnos egresados de educación media superior en el año anterior	Alumnos	SUMABLE	29159	29159	100%	29159	100%	29159	100%	29159	100%

COMPORTAMIENTO DEL INDICADOR
DESCRIPCION DE LA META ANUAL

Número de estudiantes egresados

CUARTO TRIMESTRE

META ANUAL	AVANCE TRIMESTRAL				AVANCE ACUMULADO			
	PROGRAMADO	ALCANZADO	EFFECTIVO %	SEMÁFORO	PROGRAMADO	ALCANZADO	EFFECTIVO %	SEMÁFORO
29159	29159	29159	100%	100%	29159	29159	100%	100%

DESCRIPCION DE RESULTADOS ALTERNATIVOS EN CASO DE VARIACION SUPERIOR A 5% RESPECTO A LO PROGRAMADO
VALUACION DEL INDICADOR

Elaboró
 ENLACE ADMINISTRATIVO
 MONICA ALONSO CRUZ



Validó
 DIRECTORA DE BIENESTAR SOCIAL E INCLUSIÓN SOCIAL
 LILIANA OLVERA HERNANDEZ





Sistema de Coordinación Hacendaria del Estado de México con sus Municipios
Guía Metodologica para el Seguimiento y Evaluación del Plan de Desarrollo Municipal 2025



PRESUPUESTO BASADO EN RESULTADOS MUNICIPAL

MUNICIPIO	NAUCALPAN DE JUÁREZ	097	Próposito
PbRM-08b	FICHAS TÉCNICAS DE SEGUIMIENTO DE INDICADORES 2025 DE GESTIÓN O ESTRATÉGICOS		

EJE DE CAMBIO/EJE TRANSVERSAL: EJE DE CAMBIO 4: BIENESTAR SOCIAL COMBATE A LA POBREZA Y ATENCIÓN A GRUPOS EN SITUACIÓN DE VULNERABILIDAD
TEMA DE DESARROLLO: Vivienda y servicios públicos dignos
PROGRAMA PRESUPUESTARIO: 02020501 Vivienda para el bienestar
PROYECTO: 020205010101 Mejoramiento de la vivienda
OBJETIVO DEL PROGRAMA PRESUPUESTARIO:

DEPENDENCIA GENERAL: 101 DESARROLLO SOCIAL
DEPENDENCIA AUXILIAR: 139 CONTROL SOCIAL

ESTRUCTURA DEL INDICADOR

NOMBRE DEL INDICADOR: Porcentaje de población beneficiada con acciones de mejora a la vivienda
FORMULA DE CALCULO: $((\text{Total de beneficiados con acciones de mejoramiento a la vivienda} / \text{Total de beneficiados con acciones de mejoramiento a la vivienda})) * 100$
INTERPRETACION: Muestra la variación de beneficiarios con acciones de mejora a la vivienda con relación a la población en viviendas de rezago
DIMENSION QUE ATIENDE: EFICIENCIA **FRECUENCIA DE MEDICION:** 900
DESCRIPCION DEL FACTOR DE COMPARACION: Población que habita en espacios que reúnen condiciones mínimas de dignidad **LINEA BASE:** 900
ÁMBITO GEOGRÁFICO: Naucalpan de Juárez **COBERTURA:** 834,434

COMPORTAMIENTO DE LAS VARIABLES DURANTE EL CUARTO TRIMESTRE

VARIABLES DEL INDICADOR	UNIDAD DE MEDIDA	OPERACION	META ANUAL	AVANCE TRIMESTRAL				AVANCE ACUMULADO			
				PROGRAMADO	%	ALCANZADO	%	PROGRAMADO	%	ALCANZADO	%
Total de beneficiados con acciones de mejoramiento a la vivienda	Beneficiados	SUMABLE	500	0	%	0	%	500	100%	0	%
Total de beneficiados con acciones de mejoramiento a la vivienda	Población	SUMABLE	500	0	%	0	%	500	100%	0	%

COMPORTAMIENTO DEL INDICADOR

DESCRIPCION DE LA META ANUAL

Población que habita en espacios que reúnen condiciones mínimas de dignidad

CUARTO TRIMESTRE

META ANUAL	AVANCE TRIMESTRAL				AVANCE ACUMULADO			
	PROGRAMADO	ALCANZADO	EFFECTIVO %	SEMÁFORO	PROGRAMADO	ALCANZADO	EFFECTIVO %	SEMÁFORO
500	0	0	%	%	500	0	0%	0%

DESCRIPCION DE RESULTADOS Y JUSTIFICACION DE CASO DE VARIACION SUPERIOR A ±10% RESPECTO A LO PROGRAMADO

EVALUACION DEL INDICADOR

Elaboró
ENLACE ADMINISTRATIVO
MINERVA LÓPEZ CRUZ



Validó
DIRECTORA DE BIENESTAR SOCIAL E INCLUSIÓN SOCIAL
LILIANA OLVERA HERNÁNDEZ





Sistema de Coordinación Hacendaria del Estado de México con sus Municipios
Guía Metodologica para el Seguimiento y Evaluación del Plan de Desarrollo Municipal 2025



PRESUPUESTO BASADO EN RESULTADOS MUNICIPAL

MUNICIPIO	NAUCALPAN DE JUÁREZ	097	Próposito
PbRM-08b	FICHAS TÉCNICAS DE SEGUIMIENTO DE INDICADORES 2025 DE GESTIÓN O ESTRATÉGICOS		

EJE DE CAMBIO/EJE TRANSVERSAL: EJE DE CAMBIO 4: BIENESTAR SOCIAL COMBATE A LA POBREZA Y ATENCIÓN A GRUPOS EN SITUACIÓN DE VULNERABILIDAD
TEMA DE DESARROLLO: Combate a la pobreza y reducción de las carencias sociales
PROGRAMA PRESUPUESTARIO: 02020201 Desarrollo comunitario
PROYECTO: 020202010102 Apoyo a la comunidad
OBJETIVO DEL PROGRAMA PRESUPUESTARIO:

DEPENDENCIA GENERAL: 101 DESARROLLO SOCIAL
DEPENDENCIA AUXILIAR: 139 CONTROL SOCIAL

ESTRUCTURA DEL INDICADOR

NOMBRE DEL INDICADOR: Tasa de variación en el número de proyectos comunitarios formados para el beneficio de la localidad
FORMULA DE CALCULO: $((\text{Proyectos comunitarios para el beneficio de la localidad en el año actual} / \text{Proyectos comunitarios para el beneficio de la localidad en el año anterior}) - 1) * 100$
INTERPRETACION: Muestra la variación de los proyectos comunitarios del año actual en relación con los proyectos comunitarios del año anterior.
DIMENSION QUE ATIENDE: EFICIENCIA **FRECUENCIA DE MEDICION:** 4
DESCRIPCION DEL FACTOR DE COMPARACION: Proyectos comunitarios para el beneficio de la localidad en el año actual **LINEA BASE:** 4
ÁMBITO GEOGRÁFICO: Naucalpan de Juárez **COBERTURA:** 834,434

COMPORTAMIENTO DE LAS VARIABLES DURANTE EL CUARTO TRIMESTRE

VARIABLES DEL INDICADOR	UNIDAD DE MEDIDA	OPERACION	META ANUAL	AVANCE TRIMESTRAL				AVANCE ACUMULADO			
				PROGRAMADO	%	ALCANZADO	%	PROGRAMADO	%	ALCANZADO	%
Proyectos comunitarios para el beneficio de la localidad en el año actual	Proyectos	SUMABLE	4	4	100%	4	100%	4	100%	4	100%
Proyectos comunitarios para el beneficio de la localidad en el año anterior	Proyectos	SUMABLE	4	4	100%	4	100%	4	100%	4	100%

COMPORTAMIENTO DEL INDICADOR

DESCRIPCION DE LA META ANUAL

Proyectos comunitarios para el beneficio de la localidad en el año actual

CUARTO TRIMESTRE

META ANUAL	AVANCE TRIMESTRAL				AVANCE ACUMULADO			
	PROGRAMADO	ALCANZADO	EFFECTIVO %	SEMÁFORO	PROGRAMADO	ALCANZADO	EFFECTIVO %	SEMÁFORO
4	4	4	100%	100%	4	4	100%	100%

DESCRIPCION DE RESULTADOS Y JUSTIFICACION EN CASO DE VARIACION SUPERIOR A ±10% RESPECTO A LO PROGRAMADO

EVALUACION DEL INDICADOR

Elaboró
ENLACE ADMINISTRATIVO
MINERVA MONCRUZ



Validó
DIRECTORA DE BIENESTAR SOCIAL E INCLUSION SOCIAL
LILIANA OLVERA HERNANDEZ





Sistema de Coordinación Hacendaria del Estado de México con sus Municipios
 Guía Metodológica para el Seguimiento y Evaluación del Plan de Desarrollo Municipal 2025



PRESUPUESTO BASADO EN RESULTADOS MUNICIPAL

MUNICIPIO	NAUCALPAN DE JUÁREZ	097	Componente
PbRM-08b		FICHAS TÉCNICAS DE SEGUIMIENTO DE INDICADORES 2025 DE GESTIÓN DE ESTRATEGICOS	

EJE DE CAMBIO/EJE TRANSVERSAL: EJE DE CAMBIO 4: BIENESTAR SOCIAL COMBATE A LA POBREZA Y ATENCIÓN A GRUPOS EN SITUACIÓN DE VULNERABILIDAD
 TEMA DE DESARROLLO: Combate a la pobreza y reducción de las carencias sociales
 PROGRAMA PRESUPUESTARIO: 02060701 Pueblos Indígenas
 PROYECTO: 020607010104 Difusión y protección de Infestaciones y el patrimonio cultural de los pueblos indígenas
 OBJETIVO DEL PROGRAMA PRESUPUESTARIO:
 DEPENDENCIA GENERAL: 101 DESARROLLO SOCIAL
 DEPENDENCIA AUXILIAR: 150 CULTURA

ESTRUCTURA DEL INDICADOR			
NOMBRE DEL INDICADOR:	Porcentaje de eventos culturales autóctonos realizados		
FORMULA DE CALCULO:	((Eventos culturales autóctonos efectuados / Eventos culturales autóctonos efectuados)) *100		
INTERPRETACION:	Muestra el porcentaje de eventos realizados		
DIMENSION QUE ATIENDE:	EFICIENCIA	FRECUENCIA DE MEDICION:	SEMESTRAL
DESCRIPCION DEL FACTOR DE COMPARACION:	Muestra el número de eventos culturales autóctonos realizados	LINEA BASE:	
ÁMBITO GEOGRÁFICO:	Naucalpan de Juárez	COBERTURA:	834,434

COMPORTAMIENTO DE LAS VARIABLES DURANTE EL CUARTO TRIMESTRE											
VARIABLES DEL INDICADOR	UNIDAD DE MEDIDA	OPERACIÓN	META ANUAL	AVANCE TRIMESTRAL				AVANCE ACUMULADO			
				PROGRAMADO	%	ALCANZADO	%	PROGRAMADO	%	ALCANZADO	%
Eventos culturales autóctonos efectuados	Eventos	SUMABLE	1	0	%	0	%	1	100%	1	100%
Eventos culturales autóctonos efectuados	Eventos	SUMABLE	1	0	%	0	%	1	100%	1	100%

COMPORTAMIENTO DEL INDICADOR
 DESCRIPCION DE LA META ANUAL
 Muestra el número de eventos culturales autóctonos realizados

META ANUAL	CUARTO TRIMESTRE				AVANCE ACUMULADO			
	PROGRAMADO	ALCANZADO	EFFECTIVO %	SEMÁFORO	PROGRAMADO	ALCANZADO	EFFECTIVO %	SEMÁFORO
1	0	0	%	%	1	1	100%	100%

DESCRIPCION DE RESULTADOS Y JUSTIFICACION DE CASO DE VARIACION SUPERIOR A ± 10% RESPECTO A LO PROGRAMADO
 DESCRIPCION DEL INDICADOR

Elaboró
 ENLACE ADMINISTRATIVO
 MINERVA OLIVERA CRUZ



Validó
 DIRECTORA DE BIENESTAR SOCIAL E INCLUSIÓN SOCIAL
 LILIANA OLIVERA HERNÁNDEZ





Sistema de Coordinación Hacendaria del Estado de México con sus Municipios
 Guía Metodológica para el Seguimiento y Evaluación del Plan de Desarrollo Municipal 2025



PRESUPUESTO BASADO EN RESULTADOS MUNICIPAL

MUNICIPIO NAUCALPAN DE JUÁREZ 087 Componente:

PbRM-08b FICHAS TÉCNICAS DE SEGUIMIENTO DE INDICADORES 2025 DE GESTIÓN O ESTRATÉGICAS

EJE DE CAMBIO/EJE TRANSVERSAL: EJE DE CAMBIO 4: BIENESTAR SOCIAL COMBATE A LA POBREZA Y ATENCIÓN A GRUPOS EN SITUACIÓN DE VULNERABILIDAD
 TEMA DE DESARROLLO: Combate a la pobreza y reducción de las carencias sociales
 PROGRAMA PRESUPUESTARIO: 02060701 Pueblos indígenas
 PROYECTO: 020607010104 Difusión y protección de Inifestaciones y el patrimonio cultural de los pueblos indígenas
 OBJETIVO DEL PROGRAMA PRESUPUESTARIO:
 DEPENDENCIA GENERAL: I01 DESARROLLO SOCIAL
 DEPENDENCIA AUXILIAR: 150 CULTURA

ESTRUCTURA DEL INDICADOR

NOMBRE DEL INDICADOR: Porcentaje de festivales para la promoción y divulgación de la gastronomía autóctona.
 FORMULA DE CALCULO: $((\text{Festivales gastronómicos autóctonos realizados} / \text{Festivales gastronómicos autóctonos programados}) * 100)$
 INTERPRETACION: Muestra los festivales gastronómicos realizados
 DIMENSION QUE ATIENDE: EFICIENCIA FRECUENCIA DE MEDICION: SEMESTRAL
 DESCRIPCION DEL FACTOR DE COMPARACION: Realizar festivales de promoción y divulgación de la gastronomía autóctona LINEA BASE:
 ÁMBITO GEOGRÁFICO: Naucalpan de Juárez COBERTURA: 834,434

COMPORTAMIENTO DE LAS VARIABLES DURANTE EL CUARTO TRIMESTRE

VARIABLES DEL INDICADOR	UNIDAD DE MEDIDA	OPERACION	META ANUAL	AVANCE TRIMESTRAL				AVANCE ACUMULADO			
				PROGRAMADO	%	ALCANZADO	%	PROGRAMADO	%	ALCANZADO	%
Festivales gastronómicos autóctonos realizados	Festivales gastronomicos	SUMABLE	4	1	25%	1	100%	4	100%	4	100%
Festivales gastronómicos autóctonos realizados	Festivales gastronomicos	SUMABLE	4	1	25%	1	100%	4	100%	4	100%

COMPORTAMIENTO DEL INDICADOR

DESCRIPCION DE LA META ANUAL
 Realizar festivales de promoción y divulgación de la gastronomía autóctona

CUARTO TRIMESTRE

META ANUAL	AVANCE TRIMESTRAL				AVANCE ACUMULADO			
	PROGRAMADO	ALCANZADO	EFFECTIVO %	SEMÁFORO	PROGRAMADO	ALCANZADO	EFFECTIVO %	SEMÁFORO
4	1	1	100%	100%	4	4	100%	100%

DESCRIPCION DE RESULTADOS Y SITUACION DE CASO DE VARIACION SUPERIOR A ± 10% RESPECTO A LO PROGRAMADO

EVALUACION DEL INDICADOR

Elaboró
 ENLACE ADMINISTRATIVO
 MINERVA JUDON CRUZ



Valdo
 DIRECTORA DE BIENESTAR SOCIAL E INCLUSIÓN SOCIAL
 LILIANA OLVERA HERNÁNDEZ





Sistema de Coordinación Hacendaria del Estado de México con sus Municipios
 Guía Metodologica para el Seguimiento y Evaluación del Plan de Desarrollo Municipal 2025



PRESUPUESTO BASADO EN RESULTADOS MUNICIPAL

MUNICIPIO	NAUCALPAN DE JUÁREZ	087	Componente
PbRM-08b	FICHAS TÉCNICAS DE SEGUIMIENTO DE INDICADORES 2025 DE GESTIÓN ESTRATÉGICOS		

EJE DE CAMBIO/EJE TRANSVERSAL: EJE DE CAMBIO 4: BIENESTAR SOCIAL COMBATE A LA POBREZA Y ATENCIÓN A GRUPOS EN SITUACIÓN DE VULNERABILIDAD
 TEMA DE DESARROLLO: Combate a la pobreza y reducción de las carencias sociales
 PROGRAMA PRESUPUESTARIO: 02060701 Pueblos indígenas
 PROYECTO: 020607010104 Difusión y protección de manifestaciones y el patrimonio cultural de los pueblos indígenas
 OBJETIVO DEL PROGRAMA PRESUPUESTARIO:
 DEPENDENCIA GENERAL: I01 DESARROLLO SOCIAL
 DEPENDENCIA AUXILIAR: 150 CULTURA

ESTRUCTURA DEL INDICADOR			
NOMBRE DEL INDICADOR:	Porcentaje de estudios e investigaciones etnográficos realizados		
FORMULA DE CALCULO:	((Estudios e investigaciones etnográficos realizados / Estudios e investigaciones etnográficos realizados)) *100		
INTERPRETACION:	Muestra los estudios e investigaciones etnograficos realizados		
DIMENSION QUE ATIENDE:	EFICIENCIA	FRECUENCIA DE MEDICION:	SEMESTRAL
DESCRIPCION DEL FACTOR DE COMPARACION:	Realizar estudios e investigaciones etnográficos	LINEA BASE:	
ÁMBITO GEOGRÁFICO:	Naucalpan de Juárez	COBERTURA:	834,434

COMPORTAMIENTO DE LAS VARIABLES DURANTE EL CUARTO TRIMESTRE											
VARIABLES DEL INDICADOR	UNIDAD DE MEDIDA	OPERACIÓN	META ANUAL	AVANCE TRIMESTRAL				AVANCE ACUMULADO			
				PROGRAMADO	%	ALCANZADO	%	PROGRAMADO	%	ALCANZADO	%
Estudios e investigaciones etnográficos realizados	Estudios e investigaciones	SUMABLE	1	0	%	0	%	1	100%	1	100%
Estudios e investigaciones etnográficos realizados	Estudios e investigaciones	SUMABLE	1	0	%	0	%	1	100%	1	100%

COMPORTAMIENTO DEL INDICADOR
 DESCRIPCION DE LA META ANUAL
 Realizar estudios e investigaciones etnográficos

META ANUAL	CUARTO TRIMESTRE				AVANCE ACUMULADO			
	PROGRAMADO	ALCANZADO	EFFECTIVO %	SEMÁFORO	PROGRAMADO	ALCANZADO	EFFECTIVO %	SEMÁFORO
1	0	0	%	%	1	1	100%	100%

DESCRIPCION DE REPERCUSSIONES Y JUSTIFICACION DE CASO DE VARIACION SUPERIOR A ±15% RESPECTO A LO PROGRAMADO
 EVALUACION DEL INDICADOR

Elaboro
 ENLACE ADMINISTRATIVO
 MINERVA ALONSO CRUZ

DIRECCIÓN DE BIENESTAR E INCLUSIÓN SOCIAL
 COORDINACIÓN ADMINISTRATIVA

Valido
 DIRECTORA DE BIENESTAR SOCIAL E INCLUSIÓN SOCIAL
 LILIANA OLVERA HERNÁNDEZ

AQUÍ GOBIERNA LA ESPERANZA
 2021-2027
 DIRECCIÓN DE BIENESTAR E INCLUSIÓN SOCIAL



Sistema de Coordinación Hacendaria del Estado de México con sus Municipios
Guía Metodologica para el Seguimiento y Evaluación del Plan de Desarrollo Municipal 2025



PRESUPUESTO BASADO EN RESULTADOS MUNICIPAL

MUNICIPIO	NAUCALPAN DE JUÁREZ	087	Componente
-----------	---------------------	-----	------------

FICHAS TÉCNICAS DE SEGUIMIENTO DE INDICADORES 2025 DE GESTIÓN O ESTRATÉGICOS

EJE DE CAMBIO/EJE TRANSVERSAL:	EJE DE CAMBIO 4: BIENESTAR SOCIAL COMBATE A LA POBREZA Y ATENCIÓN A GRUPOS EN SITUACIÓN DE VULNERABILIDAD		
TEMA DE DESARROLLO:	Combate a la pobreza y reducción de las carencias sociales		
PROGRAMA PRESUPUESTARIO:	02060701	Pueblos indígenas	
PROYECTO:	020607010104	Difusión y protección de manifestaciones y el patrimonio cultural de los pueblos indígenas	
OBJETIVO DEL PROGRAMA PRESUPUESTARIO:			
DEPENDENCIA GENERAL:	101	DESARROLLO SOCIAL	
DEPENDENCIA AUXILIAR:	150	CULTURA	

ESTRUCTURA DEL INDICADOR

NOMBRE DEL INDICADOR:	Porcentaje de producción literaria de origen étnico.		
FORMULA DE CALCULO:	((Producción literaria de origen étnico / Producción literaria de origen étnico)) * 100		
INTERPRETACION:	Muestra la producción literaria de los grupos indígenas		
DIMENSION QUE ATIENDE:	EFICIENCIA	FRECUENCIA DE MEDICION:	SEMESTRAL
DESCRIPCION DEL FACTOR DE COMPARACION:	Actividades de producción literaria de origen étnico		LINEA BASE:
ÁMBITO GEOGRÁFICO:	Naucalpan de Juárez		COBERTURA: 834,434

COMPORTAMIENTO DE LAS VARIABLES DURANTE EL CUARTO TRIMESTRE

VARIABLES DEL INDICADOR	UNIDAD DE MEDIDA	OPERACION	META ANUAL	AVANCE TRIMESTRAL				AVANCE ACUMULADO			
				PROGRAMADO	%	ALCANZADO	%	PROGRAMADO	%	ALCANZADO	%
Producción literaria de origen étnico	Producción literaria	SUMABLE	1	0	%	0	%	1	100%	1	100%
Producción literaria de origen étnico	Producción literaria	SUMABLE	1	0	%	0	%	1	100%	1	100%

COMPORTAMIENTO DEL INDICADOR

DESCRIPCION DE LA META ANUAL:	Actividades de producción literaria de origen étnico
--------------------------------------	--

CUARTO TRIMESTRE

META ANUAL	AVANCE TRIMESTRAL				AVANCE ACUMULADO			
	PROGRAMADO	ALCANZADO	EFFECTIVO %	SEMÁFORO	PROGRAMADO	ALCANZADO	EFFECTIVO %	SEMÁFORO
1	0	0	%	%	1	1	100%	100%

DESCRIPCION DE RESULTADOS Y COMPARACION DE CASO DE VARIACION SUPERIOR A ± 10% RESPECTO A LO PROGRAMADO

EVALUACION DEL INDICADOR

Elaboró
ENLACE ADMINISTRATIVO
 MINERVA OLIVERA



Validó
DIRECTORA DE BIENESTAR SOCIAL E INCLUSIÓN SOCIAL
 LILIANA OLVERA HERNÁNDEZ





Sistema de Coordinación Hacendaria del Estado de México con sus Municipios
Guía Metodologica para el Seguimiento y Evaluación del Plan de Desarrollo Municipal 2025



PRESUPUESTO BASADO EN RESULTADOS MUNICIPAL

MUNICIPIO	NAUCALPAN DE JUÁREZ	087	Componente
PbRM-08b			
FICHAS TÉCNICAS DE SEGUIMIENTO DE INDICADORES 2025 DE GESTIÓN O ESTRATÉGICAS			

EJE DE CAMBIO/EJE TRANSVERSAL: EJE DE CAMBIO 4: BIENESTAR SOCIAL COMBATE A LA POBREZA Y ATENCIÓN A GRUPOS EN SITUACIÓN DE VULNERABILIDAD
TEMA DE DESARROLLO: Combate a la pobreza y reducción de las carencias sociales
PROGRAMA PRESUPUESTARIO: 02060701 Pueblos indígenas
PROYECTO: 020807010104 Difusión y protección de manifestaciones y el patrimonio cultural de los pueblos indígenas
OBJETIVO DEL PROGRAMA PRESUPUESTARIO:
DEPENDENCIA GENERAL: 101 DESARROLLO SOCIAL
DEPENDENCIA AUXILIAR: 150 CULTURA

ESTRUCTURA DEL INDICADOR

NOMBRE DEL INDICADOR: Porcentaje de espacios de exposición y comercialización de productos artesanales instalados
FORMULA DE CALCULO: ((Espacios de exposición y comercialización de productos artesanales instalados / Espacios de exposición y comercialización de productos artesanales instalados)) * 100
INTERPRETACION: Muestra el número de los espacios de exposición utilizados para la comercialización de productos artesanales.
DIMENSION QUE ATIENDE: EFICIENCIA **FRECUENCIA DE MEDICION:** SEMESTRAL
DESCRIPCION DEL FACTOR DE COMPARACION: Muestra el número de espacios para la comercialización de productos artesanales **LINEA BASE:**
ÁMBITO GEOGRÁFICO: Naucalpan de Juárez **COBERTURA:** 834,434

COMPORTAMIENTO DE LAS VARIABLES DURANTE EL CUARTO TRIMESTRE

VARIABLES DEL INDICADOR	UNIDAD DE MEDIDA	OPERACIÓN	META ANUAL	AVANCE TRIMESTRAL				AVANCE ACUMULADO			
				PROGRAMADO	%	ALCANZADO	%	PROGRAMADO	%	ALCANZADO	%
Espacios de exposición y comercialización de productos artesanales instalados	Espacios	SUMABLE	3	1	33.33%	1	100%	3	100%	3	100%
Espacios de exposición y comercialización de productos artesanales instalados	Espacios	SUMABLE	3	1	33.33%	1	100%	3	100%	3	100%

COMPORTAMIENTO DEL INDICADOR

DESCRIPCION DE LA META ANUAL
Muestra el número de espacios para la comercialización de productos artesanales

CUARTO TRIMESTRE

META ANUAL	AVANCE TRIMESTRAL				AVANCE ACUMULADO			
	PROGRAMADO	ALCANZADO	EFFECTIVO %	SEMÁFORO	PROGRAMADO	ALCANZADO	EFFECTIVO %	SEMÁFORO
3	1	1	100%	100%	3	3	100%	100%

DESCRIPCION DE RESULTADOS DE EJECUCION DE CASO DE VARIACION SUPERIOR A ± 10% RESPECTO A LO PROGRAMADO

EVALUACION DEL INDICADOR

Elaboró
ENLACE ADMINISTRATIVO
MINERVA OLIVERA



Validó
DIRECTORA DE BIENESTAR SOCIAL E INCLUSIÓN SOCIAL
LILIANA OLVERA FERNÁNDEZ





Sistema de Coordinación Hacendaria del Estado de México con sus Municipios
Guía Metodologica para el Seguimiento y Evaluación del Plan de Desarrollo Municipal 2025



PRESUPUESTO BASADO EN RESULTADOS MUNICIPAL

MUNICIPIO	NAUCALPAN DE JUÁREZ	087	Componente
-----------	---------------------	-----	------------

PbRM-08b FICHAS TÉCNICAS DE SEGUIMIENTO DE INDICADORES 2025 DE GESTIÓN O ESTRATÉGICOS

EJE DE CAMBIO/EJE TRANSVERSAL: EJE DE CAMBIO 4: BIENESTAR SOCIAL COMBATE A LA POBREZA Y ATENCIÓN A GRUPOS EN SITUACIÓN DE VULNERABILIDAD
TEMA DE DESARROLLO: Fomento a la cultura y al arte
PROGRAMA PRESUPUESTARIO: 02040201 Cultura y arte
PROYECTO: 020402010101 Difusión y servicios culturales del Estado de México
OBJETIVO DEL PROGRAMA PRESUPUESTARIO:
DEPENDENCIA GENERAL: 101 DESARROLLO SOCIAL
DEPENDENCIA AUXILIAR: 150 CULTURA

ESTRUCTURA DEL INDICADOR

NOMBRE DEL INDICADOR: Porcentaje de eventos culturales y artísticos realizados
FORMULA DE CALCULO: ((Eventos culturales y artísticos realizados / Eventos culturales y artísticos programados) * 100)
INTERPRETACION: Muestra el porcentaje de eventos culturales realizados
DIMENSION QUE ATIENDE: EFICIENCIA **FRECUENCIA DE MEDICION:** SEMESTRAL
DESCRIPCION DEL FACTOR DE COMPARACION: Total de eventos culturales efectuados **LINEA BASE:**
ÁMBITO GEOGRÁFICO: Naucalpan de Juárez **COBERTURA:** 834,434

COMPORTAMIENTO DE LAS VARIABLES DURANTE EL CUARTO TRIMESTRE

VARIABLES DEL INDICADOR	UNIDAD DE MEDIDA	OPERACION	META ANUAL	AVANCE TRIMESTRAL				AVANCE ACUMULADO			
				PROGRAMADO	%	ALCANZADO	%	PROGRAMADO	%	ALCANZADO	%
Eventos culturales y artísticos realizados	Eventos	SUMABLE	57	19	33.33%	23	121.05%	57	100%	57	100%
Eventos culturales y artísticos realizados	Eventos	SUMABLE	57	19	33.33%	23	121.05%	57	100%	57	100%

COMPORTAMIENTO DEL INDICADOR

DESCRIPCION DE LA META ANUAL
Total de eventos culturales efectuados

CUARTO TRIMESTRE

META ANUAL	AVANCE TRIMESTRAL				AVANCE ACUMULADO			
	PROGRAMADO	ALCANZADO	EFFECTIVO %	SEMÁFORO	PROGRAMADO	ALCANZADO	EFFECTIVO %	SEMÁFORO
57	19	23	100%	121.05%	57	57	100%	100%

DESCRIPCION DE RESULTADOS Y JUSTIFICACION DE CASO DE VARIACION SUPERIOR A ± 10% RESPECTO A LO PROGRAMADO

EVALUACION DEL INDICADOR

Validó
ENLACE ADMINISTRATIVO
MIRIAM BLANCO CRUZ



DIRECCIÓN DE BIENESTAR E INCLUSIÓN SOCIAL
COORDINACIÓN ADMINISTRATIVA

Validó
DIRECTORA DE BIENESTAR SOCIAL E INCLUSIÓN SOCIAL
LILIANA OLVERA HERNÁNDEZ



DIRECCIÓN DE BIENESTAR E INCLUSIÓN SOCIAL



Sistema de Coordinación Hacendaria del Estado de México con sus Municipios
Guía Metodologica para el Seguimiento y Evaluación del Plan de Desarrollo Municipal 2025



PRESUPUESTO BASADO EN RESULTADOS MUNICIPAL

MUNICIPIO	NAUCALPAN DE JUÁREZ	087	Componente
-----------	---------------------	-----	------------

FICHAS TÉCNICAS DE SEGUIMIENTO DE INDICADORES 2025 DE GESTIÓN O ESTRATEGIAS

EJE DE CAMBIO/EJE TRANSVERSAL: EJE DE CAMBIO 4: BIENESTAR SOCIAL COMBATE A LA POBREZA Y ATENCIÓN A GRUPOS EN SITUACIÓN DE VULNERABILIDAD
TEMA DE DESARROLLO: Fomento a la cultura y al arte
PROGRAMA PRESUPUESTARIO: 01030301 Conservación del patrimonio público
PROYECTO: 010303010101 Conservación, restauración y difusión del patrimonio cultural
OBJETIVO DEL PROGRAMA PRESUPUESTARIO:
DEPENDENCIA GENERAL: I01 DESARROLLO SOCIAL
DEPENDENCIA AUXILIAR: 150 CULTURA

ESTRUCTURA DEL INDICADOR

NOMBRE DEL INDICADOR: Porcentaje de visitas guiadas al patrimonio cultural realizadas
FORMULA DE CALCULO: ((Visitas guiadas al patrimonio público cultural, artístico e histórico realizadas / Visitas guiadas al patrimonio público cultural, artístico e histórico realizadas)) *100
INTERPRETACION: Muestra las visitas guiadas realizadas con ciudadanos para conocer el patrimonio publico.
DIMENSION QUE ATIENDE: EFICIENCIA **FRECUENCIA DE MEDICION:** TRIMESTRAL
DESCRIPCION DEL FACTOR DE COMPARACION: Realizar visitas guiadas para dar a conocer el patrimonio público cultural, artistico e histórico **LINEA BASE:**
COBERTURA: 834,434
ÁMBITO GEOGRÁFICO: Naucalpan de Juárez

COMPORTAMIENTO DE LAS VARIABLES DURANTE EL CUARTO TRIMESTRE

VARIABLES DEL INDICADOR	UNIDAD DE MEDIDA	OPERACIÓN	META ANUAL	AVANCE TRIMESTRAL				AVANCE ACUMULADO			
				PROGRAMADO	%	ALCANZADO	%	PROGRAMADO	%	ALCANZADO	%
Visitas guiadas al patrimonio público cultural, artístico e histórico realizadas	Visita guiada	SUMABLE	14	4	28.57%	4	100%	14	100%	14	100%
Visitas guiadas al patrimonio público cultural, artístico e histórico realizadas	Visita guiada	SUMABLE	14	4	28.57%	4	100%	14	100%	14	100%

COMPORTAMIENTO DEL INDICADOR

DESCRIPCION DE LA META ANUAL

Realizar visitas guiadas para dar a conocer el patrimonio público cultural, artistico e histórico

CUARTO TRIMESTRE

META ANUAL	AVANCE TRIMESTRAL				AVANCE ACUMULADO			
	PROGRAMADO	ALCANZADO	EFFECTIVO %	SEMÁFORO	PROGRAMADO	ALCANZADO	EFFECTIVO %	SEMÁFORO
14	4	4	100%	100%	14	14	100%	100%

DESCRIPCION DE RESULTADOS Y JUSTIFICACION DE CASO DE VARIACION SUPERIOR A ± 18% RESPECTO A LO PROGRAMADO

EVALUACION DEL INDICADOR

Elaboró
ENLACE ADMINISTRATIVO
MINERVA ALONSO CRUZ

Validó
DIRECTORA DE BIENESTAR SOCIAL E INCLUSIÓN SOCIAL
LILIANA OLIVERA HERNÁNDEZ



Sistema de Coordinación Hacendaria del Estado de México con sus Municipios
Guía Metodologica para el Seguimiento y Evaluación del Plan de Desarrollo Municipal 2025



PRESUPUESTO BASADO EN RESULTADOS MUNICIPAL

MUNICIPIO	NAUCALPAN DE JUÁREZ	097	Componente
-----------	---------------------	-----	------------

PbRM-08b FICHAS TÉCNICAS DE SEGUIMIENTO DE INDICADORES 2025 DE GESTIÓN O ESTRATÉGICAS

EJE DE CAMBIO/EJE TRANSVERSAL:	EJE DE CAMBIO 4: BIENESTAR SOCIAL COMBATE A LA POBREZA Y ATENCIÓN A GRUPOS EN SITUACIÓN DE VULNERABILIDAD		
TEMA DE DESARROLLO:	Atención a grupos vulnerables		
PROGRAMA PRESUPUESTARIO:	02060806	Oportunidades para los adolescente y jóvenes	
PROYECTO:	020608060201	Promoción integral para el bienestar de la juventud	
OBJETIVO DEL PROGRAMA PRESUPUESTARIO:			
DEPENDENCIA GENERAL:	101	DESARROLLO SOCIAL	
DEPENDENCIA AUXILIAR:	143	ATENCIÓN A LA JUVENTUD	

ESTRUCTURA DEL INDICADOR

NOMBRE DEL INDICADOR:	Porcentaje de espacios para el esparcimiento y deportivos rehabilitados		
FORMULA DE CALCULO:	((Espacios para el esparcimiento y deportivos rehabilitados / Espacios para el esparcimiento y deportivos rehabilitados)) * 100		
INTERPRETACION:	Muestra el numero de espacios rehabilitados para es esparcimiento de jovenes		
DIMENSION QUE ATIENDE:	EFICIENCIA	FRECUENCIA DE MEDICION:	SEMESTRAL
DESCRIPCION DEL FACTOR DE COMPARACION:	Espacios para el esparcimiento y deportivos rehabilitados		LINEA BASE:
ÁMBITO GEOGRÁFICO:	Naucalpan de Juárez		COBERTURA: 834,434

COMPORTAMIENTO DE LAS VARIABLES DURANTE EL CUARTO TRIMESTRE

VARIABLES DEL INDICADOR	UNIDAD DE MEDIDA	OPERACIÓN	META ANUAL	AVANCE TRIMESTRAL				AVANCE ACUMULADO			
				PROGRAMADO	%	ALCANZADO	%	PROGRAMADO	%	ALCANZADO	%
Espacios para el esparcimiento y deportivos rehabilitados	Espacios rehabilitados	SUMABLE	22	0	%	1	100%	10	45.45%	10	45.45%
Espacios para el esparcimiento y deportivos rehabilitados	Espacios rehabilitados	SUMABLE	22	0	%	1	100%	10	45.45%	10	45.45%

COMPORTAMIENTO DEL INDICADOR

DESCRIPCIÓN DE LA META ANUAL
Espacios para el esparcimiento y deportivos rehabilitados

CUARTO TRIMESTRE

META ANUAL	AVANCE TRIMESTRAL				AVANCE ACUMULADO			
	PROGRAMADO	ALCANZADO	EFFECTIVO %	SEMÁFORO	PROGRAMADO	ALCANZADO	EFFECTIVO %	SEMÁFORO
22	0	1	100%	100%	10	10	45.45%	45.45%

DESCRIPCIÓN DE RESULTADOS Y JUSTIFICACIÓN DE CASO DE VARIACIÓN SUPERIOR A ± 10% RESPECTO A LO PROGRAMADO

EVALUACIÓN DEL INDICADOR

Elaboró
ENLACE ADMINISTRATIVO
 MARCELA MORA CRUZ

Validó
DIRECTORA DE BIENESTAR SOCIAL E INCLUSIÓN SOCIAL
 LILIANA OLVERA HERNÁNDEZ



Sistema de Coordinación Hacendaria del Estado de México con sus Municipios
 Guía Metodológica para el Seguimiento y Evaluación del Plan de Desarrollo Municipal 2025



PRESUPUESTO BASADO EN RESULTADOS MUNICIPAL

MUNICIPIO	NAUCALPAN DE JUÁREZ	097	Componente:
PBRM-08b	FICHAS TÉCNICAS DE SEGUIMIENTO DE INDICADORES 2025 DE GESTIÓN O ESTRATÉGICAS		

EJE DE CAMBIO/EJE TRANSVERSAL: EJE DE CAMBIO 4: BIENESTAR SOCIAL COMBATE A LA POBREZA Y ATENCIÓN A GRUPOS EN SITUACIÓN DE VULNERABILIDAD
 TEMA DE DESARROLLO: Educación de excelencia y humanista para el bienestar de las niñas, niños, adolescentes, jóvenes y adultos
 PROGRAMA PRESUPUESTARIO: 02050101 Educación Básica
 PROYECTO: 0205010105 Apoyo municipal a la educación básica
 OBJETIVO DEL PROGRAMA PRESUPUESTARIO:
 DEPENDENCIA GENERAL: 101 DESARROLLO SOCIAL
 DEPENDENCIA AUXILIAR: 141 EDUCACIÓN

ESTRUCTURA DEL INDICADOR			
NOMBRE DEL INDICADOR:	Porcentaje de becas para el nivel de educación básica otorgadas.		
FORMULA DE CALCULO:	((Becas para el nivel de educación básica, otorgadas / Becas para el nivel de educación básica, otorgadas) * 100		
INTERPRETACION:	Muestra el numero de becas otorgadas a nivel medio superior		
DIMENSION QUE ATIENDE:	EFICIENCIA	FRECUENCIA DE MEDICION:	SEMESTRAL
DESCRIPCION DEL FACTOR DE COMPARACION:	Contabilizar el número de becas de educación básica otorgadas	LINEA BASE:	
ÁMBITO GEOGRÁFICO:	Naucalpan de Juárez	COBERTURA:	834,434

COMPORTAMIENTO DE LAS VARIABLES DURANTE EL CUARTO TRIMESTRE											
VARIABLES DEL INDICADOR	UNIDAD DE MEDIDA	OPERACIÓN	META ANUAL	AVANCE TRIMESTRAL				AVANCE ACUMULADO			
				PROGRAMADO	%	ALCANZADO	%	PROGRAMADO	%	ALCANZADO	%
Becas para el nivel de educación básica, otorgadas	Becas	SUMABLE	4266	0	%	3096	309600%	4266	100%	3096	72.57%
Becas para el nivel de educación básica, otorgadas	Becas	SUMABLE	4266	0	%	3096	309600%	4266	133.31%	3096	72.57%

DESCRIPCIÓN DE LA META ANUAL
 Contabilizar el número de becas de educación básica otorgadas

META ANUAL	CUARTO TRIMESTRE				AVANCE ACUMULADO			
	PROGRAMADO	ALCANZADO	EFFECTIVO %	SEMÁFORO	PROGRAMADO	ALCANZADO	EFFECTIVO %	SEMÁFORO
4266	0	3096	100%	309600%	4266	3096	72.57%	72.57%

DESCRIPCIÓN DE HECHOS, DATOS Y JUSTIFICACIÓN DE CASO DE VARIACIÓN SUPERIOR A ± 1% RESPECTO A LO PROGRAMADO:
 EVALUACIÓN DEL INDICADOR

Elaboró
 ENLACE ADMINISTRATIVO
 MINERVA LÓPEZ CRUZ

Validó
 DIRECTORA DE BIENESTAR SOCIAL E INCLUSIÓN SOCIAL
 LILIANA OLVERA HERNÁNDEZ



Sistema de Coordinación Hacendaria del Estado de México con sus Municipios
Guía Metodológica para el Seguimiento y Evaluación del Plan de Desarrollo Municipal 2025



PRESUPUESTO BASADO EN RESULTADOS MUNICIPAL

MUNICIPIO	NAUCALPAN DE JUÁREZ	087	Componente
-----------	---------------------	-----	------------

PbRM-08b FICHAS TÉCNICAS DE SEGUIMIENTO DE INDICADORES 2025 DE GESTIÓN ESTRATÉGICOS

EJE DE CAMBIO/EJE TRANSVERSAL:	EJE DE CAMBIO 4: BIENESTAR SOCIAL COMBATE A LA POBREZA Y ATENCIÓN A GRUPOS EN SITUACIÓN DE VULNERABILIDAD		
TEMA DE DESARROLLO:	Educación de excelencia y humanista para el bienestar de las niñas, niños, adolescentes, jóvenes y adultos		
PROGRAMA PRESUPUESTARIO:	02050101	Educación Básica	
PROYECTO:	020501010105	Apoyo municipal a la educación básica	
OBJETIVO DEL PROGRAMA PRESUPUESTARIO:			
DEPENDENCIA GENERAL:	101	DESARROLLO SOCIAL	
DEPENDENCIA AUXILIAR:	141	EDUCACIÓN	

ESTRUCTURA DEL INDICADOR

NOMBRE DEL INDICADOR:	Porcentaje de planteles educativos de nivel básico mejorados.		
FORMULA DE CALCULO:	((Planteles educativos de nivel básico mejorados / Planteles educativos de nivel básico mejorados)) *100		
INTERPRETACION:	Muestra la variación de mejoras en planteles educativos de nivel básico en comparación con los que estaban programados para ser mejorados		
DIMENSION QUE ATIENDE:	EFICIENCIA	FRECUENCIA DE MEDICION:	SEMESTRAL
DESCRIPCION DEL FACTOR DE COMPARACION:	Contar de planteles educativos de nivel básico mejorados		LINEA BASE:
ÁMBITO GEOGRÁFICO:	Naucalpan de Juárez		COBERTURA: 834,434

COMPORTAMIENTO DE LAS VARIABLES DURANTE EL CUARTO TRIMESTRE

VARIABLES DEL INDICADOR	UNIDAD DE MEDIDA	OPERACIÓN	META ANUAL	AVANCE TRIMESTRAL				AVANCE ACUMULADO			
				PROGRAMADO	%	ALCANZADO	%	PROGRAMADO	%	ALCANZADO	%
Planteles educativos de nivel básico mejorados	Planteles educativos	SUMABLE	40	0	%	15	1500%	40	100%	40	100%
Planteles educativos de nivel básico mejorados	Planteles educativos	SUMABLE	40	0	%	15	1500%	40	100%	40	100%

COMPORTAMIENTO DEL INDICADOR



DESCRIPCIÓN DE LA META ANUAL
Contar de planteles educativos de nivel básico mejorados

CUARTO TRIMESTRE

META ANUAL	AVANCE TRIMESTRAL				AVANCE ACUMULADO			
	PROGRAMADO	ALCANZADO	EFFECTIVO %	SEMÁFORO	PROGRAMADO	ALCANZADO	EFFECTIVO %	SEMÁFORO
40	0	15	100%	1500%	40	40	100%	100%

DESCRIPCIÓN DE RESULTADOS Y JUSTIFICACIÓN DE CASO DE VARIACIÓN SUPERIOR A ± 10% RESPECTO A LO PROGRAMADO

EVALUACIÓN DEL INDICADOR

<p>Elaboró ENLACE ADMINISTRATIVO MINERVA JILÓN CRUZ</p> 	<p>Validó DIRECTORA DE BIENESTAR SOCIAL E INCLUSIÓN SOCIAL LILIANA OLVERA HERNÁNDEZ</p> 
--	--



Sistema de Coordinación Hacendaria del Estado de México con sus Municipios
Guía Metodológica para el Seguimiento y Evaluación del Plan de Desarrollo Municipal 2025



PRESUPUESTO BASADO EN RESULTADOS MUNICIPAL

MUNICIPIO: NAUCALPAN DE JUÁREZ 097 Componente:

PbRM-08b FICHAS TÉCNICAS DE SEGUIMIENTO DE INDICADORES 2025 DE GESTIÓN O ESTRATÉGICOS

EJE DE CAMBIO/EJE TRANSVERSAL: EJE DE CAMBIO 4: BIENESTAR SOCIAL COMBATE A LA POBREZA Y ATENCIÓN A GRUPOS EN SITUACIÓN DE VULNERABILIDAD
TEMA DE DESARROLLO: Vivienda y servicios públicos dignos
PROGRAMA PRESUPUESTARIO: 02020501 Vivienda para el bienestar
PROYECTO: 020205010101 Mejoramiento de la vivienda
OBJETIVO DEL PROGRAMA PRESUPUESTARIO:
DEPENDENCIA GENERAL: 101 DESARROLLO SOCIAL
DEPENDENCIA AUXILIAR: 139 CONTROL SOCIAL

ESTRUCTURA DEL INDICADOR

NOMBRE DEL INDICADOR: Porcentaje de acciones de mejora a la vivienda
FORMULA DE CALCULO: ((Acciones de mejora a la vivienda realizadas / Acciones de mejora a la vivienda programadas) * 100)
INTERPRETACION: Muestra el porcentaje de viviendas mejoradas entre las programadas
DIMENSION QUE ATIENDE: EFICIENCIA **FRECUENCIA DE MEDICION:** TRIMESTRAL
DESCRIPCION DEL FACTOR DE COMPARACION: Beneficiar a la población con la entrega de apoyos diversos **LINEA BASE:**
ÁMBITO GEOGRÁFICO: Naucalpan de Juárez **COBERTURA:** 834,434

COMPORTAMIENTO DE LAS VARIABLES DURANTE EL CUARTO TRIMESTRE

VARIABLES DEL INDICADOR	UNIDAD DE MEDIDA	OPERACIÓN	META ANUAL	AVANCE TRIMESTRAL				AVANCE ACUMULADO			
				PROGRAMADO	%	ALCANZADO	%	PROGRAMADO	%	ALCANZADO	%
Acciones de mejora a la vivienda realizadas	Número de Acciones	SUMABLE	500	0	%	0	%	500	100%	0	%
Acciones de mejora a la vivienda programadas	Número de acciones	SUMABLE	500	0	%	0	%	500	100%	0	%

COMPORTAMIENTO DEL INDICADOR

DESCRIPCION DE LA META ANUAL
 Beneficiar a la población con la entrega de apoyos diversos

CUARTO TRIMESTRE

META ANUAL	AVANCE TRIMESTRAL				AVANCE ACUMULADO			
	PROGRAMADO	ALCANZADO	EFFECTIVO %	SEMÁFORO	PROGRAMADO	ALCANZADO	EFFECTIVO %	SEMÁFORO
500	0	0	%	%	500	0	%	%

DESCRIPCION DE RESULTADOS Y JUSTIFICACION DE CASO DE VARIACION SUPERIOR A ±10% RESPECTO A LO PROGRAMADO

EVALUACION DEL INDICADOR

Elaboró
 ENLACE ADMINISTRATIVO
 YNERVIA WILSON CRUZ

DIRECCIÓN DE BIENESTAR E INCLUSIÓN SOCIAL
 COORDINACIÓN ADMINISTRATIVA

Validó
 DIRECTORA DE BIENESTAR SOCIAL E INCLUSIÓN SOCIAL
 LILIANA OLVERA HERNÁNDEZ

DIRECCIÓN DE BIENESTAR E INCLUSIÓN SOCIAL



Sistema de Coordinación Hacendaria del Estado de México con sus Municipios
Guía Metodologica para el Seguimiento y Evaluación del Plan de Desarrollo Municipal 2025



PRESUPUESTO BASADO EN RESULTADOS MUNICIPAL

MUNICIPIO	NAUCALPAN DE JUÁREZ	097	Componente
PbRM-08b	FICHAS TÉCNICAS DE SEGUIMIENTO DE INDICADORES 2025 DE GESTIÓN O ESTRATEGIAS		

EJE DE CAMBIO/EJE TRANSVERSAL: EJE DE CAMBIO 4: BIENESTAR SOCIAL COMBATE A LA POBREZA Y ATENCIÓN A GRUPOS EN SITUACIÓN DE VULNERABILIDAD
TEMA DE DESARROLLO: Combate a la pobreza y reducción de las carencias sociales
PROGRAMA PRESUPUESTARIO: 02020201 Desarrollo comunitario
PROYECTO: 020202010102 Apoyo a la comunidad
OBJETIVO DEL PROGRAMA PRESUPUESTARIO:
DEPENDENCIA GENERAL: 101 DESARROLLO SOCIAL
DEPENDENCIA AUXILIAR: 139 CONTROL SOCIAL

ESTRUCTURA DEL INDICADOR			
NOMBRE DEL INDICADOR:	Porcentaje de gestiones sobre los programas de desarrollo social realizadas		
FORMULA DE CALCULO:	((Gestiones sobre los programas de desarrollo social realizadas / Gestiones sobre los programas de desarrollo social programadas)) *100		
INTERPRETACION:	Muestra el las gestiones que realiza la población que cumplen con las reglas de operación.		
DIMENSION QUE ATIENDE:	EFICIENCIA	FRECUENCIA DE MEDICION:	SEMESTRAL
DESCRIPCION DEL FACTOR DE COMPARACION:	Gestiones sobre los programas de desarrollo social realizadas	LINEA BASE:	
ÁMBITO GEOGRÁFICO:	Naucalpan de Juárez	COBERTURA:	834,434

COMPORTAMIENTO DE LAS VARIABLES DURANTE EL CUARTO TRIMESTRE											
VARIABLES DEL INDICADOR	UNIDAD DE MEDIDA	OPERACIÓN	META ANUAL	AVANCE TRIMESTRAL				AVANCE ACUMULADO			
				PROGRAMADO	%	ALCANZADO	%	PROGRAMADO	%	ALCANZADO	%
Gestiones sobre los programas de desarrollo social realizadas	Gestión	SUMABLE	4	0	%	0	%	4	100%	4	100%
Gestiones sobre los programas de desarrollo social programadas	Gestión	SUMABLE	4	0	%	0	%	4	100%	4	100%

COMPORTAMIENTO DEL INDICADOR
DESCRIPCION DE LA META ANUAL
 Gestiones sobre los programas de desarrollo social realizadas

META ANUAL	CUARTO TRIMESTRE							
	AVANCE TRIMESTRAL				AVANCE ACUMULADO			
	PROGRAMADO	ALCANZADO	EFFECTIVO %	SEMÁFORO	PROGRAMADO	ALCANZADO	EFFECTIVO %	SEMÁFORO
4	0	0	%	%	4	4	100%	100%

DESCRIPCION DE RESULTADOS Y JUSTIFICACION DE CASO DE VARIACION SUPERIOR A ±10% RESPECTO A LO PROGRAMADO
ESTIMACION DEL INDICADOR

Elaboró
 ENLACE ADMINISTRATIVO
 MINERVA JIMENEZ SUZ



Validó
 DIRECTORA DE BIENESTAR SOCIAL E INCLUSIÓN SOCIAL
 LILIANA OLVERA HERNANDEZ





Sistema de Coordinación Hacendaria del Estado de México con sus Municipios
Guía Metodologica para el Seguimiento y Evaluación del Plan de Desarrollo Municipal 2025

PRESUPUESTO BASADO EN RESULTADOS MUNICIPAL

MUNICIPIO	NAUCALPAN DE JUÁREZ	097
PbRM-08b	FICHA TÉCNICA DE SEGUIMIENTO DE INDICADORES DE GESTIÓN O ESTRATÉGICOS 2025	

Actividad

EJE DE CAMBIO/EJE TRANSVERSAL: EJE DE CAMBIO 4: BIENESTAR SOCIAL COMBATE A LA POBREZA Y ATENCIÓN A GRUPOS EN SITUACIÓN DE VULNERABILIDAD
TEMA DE DESARROLLO: Combate a la pobreza y reducción de las carencias sociales
PROGRAMA PRESUPUESTARIO: 02060701 Pueblos indígenas
PROYECTO: 020607010104 Difusión y protección de manifestaciones y el patrimonio cultural de los pueblos indígenas
OBJETIVO DEL PROGRAMA PRESUPUESTARIO:

DEPENDENCIA GENERAL: 101 DESARROLLO SOCIAL
DEPENDENCIA AUXILIAR: 150 CULTURA

ESTRUCTURA DEL INDICADOR

NOMBRE DEL INDICADOR: Porcentaje de exposiciones artísticas étnicas realizadas
FORMULA DE CALCULO: $((\text{Exposiciones artísticas étnicas realizadas} / \text{Exposiciones artísticas étnicas programadas})) * 100$

INTERPRETACION: Muestra el porcentaje de exposiciones étnicas realizadas

DIMENSION QUE ATIENDE: EFICIENCIA

FRECUENCIA DE MEDICION: TRIMESTRAL

DESCRIPCION DEL FACTOR DE COMPARACION: Muestra el número de exposiciones artísticas realizadas

LINEA BASE:

ÁMBITO GEOGRÁFICO: Naucalpan de Juárez

COBERTURA: 834,434

COMPORTAMIENTO DE LAS VARIABLES DURANTE EL CUARTO TRIMESTRE

VARIABLES DEL INDICADOR	UNIDAD DE MEDIDA	OPERACIÓN	META ANUAL	AVANCE TRIMESTRAL				AVANCE ACUMULADO			
				PROGRAMADO	%	ALCANZADO	%	PROGRAMADO	%	ALCANZADO	%
Exposiciones artísticas étnicas realizadas	Exposición	SUMABLE	1	0	%	0	%	1	100%	1	100%
Exposiciones artísticas étnicas realizadas	Exposición	SUMABLE	1	0	%	0	%	1	100%	1	100%

COMPORTAMIENTO DEL INDICADOR

Muestra el número de exposiciones artísticas realizadas

DESCRIPCION DE LA META ANUAL

META ANUAL	CUARTO TRIMESTRE				AVANCE ACUMULADO			
	PROGRAMADO	ALCANZADO	EFFECTIVO %	SEMÁFORO	PROGRAMADO	ALCANZADO	EFFECTIVO %	SEMÁFORO
1	0	0	%	%	1	1	100%	100%

DESCRIPCION DE RESULTADOS Y JUSTIFICACION DE CASO DE VARIACION SUPERIOR A ± 10% RESPECTO A LO PROGRAMADO

CIUDAD VALUACIÓN DEL INDICADOR

Elaboró
ENLACE ADMINISTRATIVO
MINISTERIO DE ECONOMÍA



Validó
DIRECTORA DE BIENESTAR SOCIAL E INCLUSIÓN SOCIAL
LILIANA OLVERA HERNÁNDEZ





**Sistema de Coordinación Hacendaria del Estado de México con sus Municipios
Guía Metodologica para el Seguimiento y Evaluación del Plan de Desarrollo Municipal 2025**

PRESUPUESTO BASADO EN RESULTADOS MUNICIPAL

MUNICIPIO	NAUCALPAN DE JUÁREZ	097
PbRM-08b	FICHA TÉCNICA DE SEGUIMIENTO DE INDICADORES DE GESTIÓN O ESTRATÉGICOS 2025	

Actividad

EJE DE CAMBIO/EJE TRANSVERSAL: EJE DE CAMBIO 4: BIENESTAR SOCIAL COMBATE A LA POBREZA Y ATENCIÓN A GRUPOS EN SITUACIÓN DE VULNERABILIDAD
TEMA DE DESARROLLO: Combate a la pobreza y reducción de las carencias sociales
PROGRAMA PRESUPUESTARIO: 02060701 Pueblos indígenas
PROYECTO: 020607010104 Difusión y protección de Inf'estaciones y el patrimonio cultural de los pueblos indígenas
OBJETIVO DEL PROGRAMA PRESUPUESTARIO:

DEPENDENCIA GENERAL: 101 DESARROLLO SOCIAL
DEPENDENCIA AUXILIAR: 150 CULTURA

ESTRUCTURA DEL INDICADOR

NOMBRE DEL INDICADOR: Porcentaje en el otorgamiento de estímulos a investigadores beneficiados
FORMULA DE CALCULO: ((estímulos entregados / estímulos entregados) * 100

INTERPRETACION: Muestra el numero de estímulos a investigadores

DIMENSION QUE ATIENDE: EFICIENCIA

FRECUENCIA DE MEDICION: TRIMESTRAL

DESCRIPCION DEL FACTOR DE COMPARACION: Otorgar estímulos a investigadores

LINEA BASE:

ÁMBITO GEOGRÁFICO: Naucalpan de Juárez

COBERTURA: 834,434

COMPORTAMIENTO DE LAS VARIABLES DURANTE EL CUARTO TRIMESTRE

VARIABLES DEL INDICADOR	UNIDAD DE MEDIDA	OPERACIÓN	META ANUAL	AVANCE TRIMESTRAL				AVANCE ACUMULADO			
				PROGRAMADO	%	ALCANZADO	%	PROGRAMADO	%	ALCANZADO	%
estímulos entregados	Estímulos	SUMABLE	3	1	33.33%	1	100%	3	100%	3	100%
estímulos entregados	Estímulos	SUMABLE	3	1	33.33%	1	100%	3	100%	3	100%

COMPORTAMIENTO DEL INDICADOR

Otorgar estímulos a investigadores

DESCRIPCION DE LA META ANUAL

META ANUAL	CUARTO TRIMESTRE				AVANCE ACUMULADO			
	PROGRAMADO	ALCANZADO	EPECIVO %	SEMÁFORO	PROGRAMADO	ALCANZADO	EPECIVO %	SEMÁFORO
3	1	1	100%	100%	3	3	100%	100%

DESCRIPCION DE RESULTADOS Y JUSTIFICACION DE CASO DE VARIACION SUPERIOR A ± 10% RESPECTO A LO PROGRAMADO

--

Elaboró
 ENLACE ADMINISTRATIVO
 MINEBY AZUCARORA



Valido
 DIRECTORA DE BIENESTAR SOCIAL E INCLUSIÓN SOCIAL
 LILIANA OLVERA HERNANDEZ





Sistema de Coordinación Hacendaria del Estado de México con sus Municipios
Guía Metodologica para el Seguimiento y Evaluación del Plan de Desarrollo Municipal 2025

PRESUPUESTO BASADO EN RESULTADOS MUNICIPAL

MUNICIPIO	NAUCALPAN DE JUÁREZ	097	Actividad
PbrM-08b	FICHA TÉCNICA DE SEGUIMIENTO DE INDICADORES DE GESTIÓN O ESTRATÉGICA 082025		

EJE DE CAMBIO/EJE TRANSVERSAL: EJE DE CAMBIO 4: BIENESTAR SOCIAL COMBATE A LA POBREZA Y ATENCIÓN A GRUPOS EN SITUACIÓN DE VULNERABILIDAD
 TEMA DE DESARROLLO: Combate a la pobreza y reducción de las carencias sociales
 PROGRAMA PRESUPUESTARIO: 02060701 Pueblos indígenas
 PROYECTO: 020607010104 Difusión y protección de Infestaciones y el patrimonio cultural de los pueblos indígenas
 OBJETIVO DEL PROGRAMA PRESUPUESTARIO:

DEPENDENCIA GENERAL: 101 DESARROLLO SOCIAL
 DEPENDENCIA AUXILIAR: 150 CULTURA

ESTRUCTURA DEL INDICADOR

NOMBRE DEL INDICADOR: Porcentaje en la realización de eventos gastronómicos.
 FORMULA DE CALCULO: $((\text{Eventos gastronómicos realizados} / \text{Eventos gastronómicos programados})) * 100$
 INTERPRETACION: Muestra el porcentaje de eventos gastronómicos realizados
 DIMENSION QUE ATIENDE: EFICIENCIA FRECUENCIA DE MEDICION: TRIMESTRAL
 DESCRIPCION DEL FACTOR DE COMPARACION: Eventos gastronómicos efectuados LINEA BASE:
 ÁMBITO GEOGRÁFICO: Naucalpan de Juárez COBERTURA: 834,434

COMPORTAMIENTO DE LAS VARIABLES DURANTE EL CUARTO TRIMESTRE

VARIABLES DEL INDICADOR	UNIDAD DE MEDIDA	OPERACIÓN	META ANUAL	AVANCE TRIMESTRAL				AVANCE ACUMULADO			
				PROGRAMADO	%	ALCANZADO	%	PROGRAMADO	%	ALCANZADO	%
Eventos gastronómicos realizados	Evento	SUMABLE	4	1	25%	1	100%	4	100%	4	100%
Eventos gastronómicos realizados	Evento	SUMABLE	4	1	25%	1	100%	4	100%	4	100%

COMPORTAMIENTO DEL INDICADOR

DESCRIPCION DE LA META ANUAL
 Eventos gastronómicos efectuados

CUARTO TRIMESTRE

META ANUAL	AVANCE TRIMESTRAL				AVANCE ACUMULADO			
	PROGRAMADO	ALCANZADO	EFFECTIVO %	SEMÁFORO	PROGRAMADO	ALCANZADO	EFFECTIVO %	SEMÁFORO
4	1	1	100%	100%	4	4	100%	100%

DESCRIPCION DE RESULTADOS Y JUSTIFICACION DE CASOS DE VARIACION SUPERIOR A ± 15% RESPECTO A LO PROGRAMADO

EVALUACION DEL INDICADOR

Elaboró
 ENLACE ADMINISTRATIVO
 MIREN K. JUCO BRIZ



Validó
 DIRECTORA DE BIENESTAR SOCIAL E INCLUSIÓN SOCIAL
 LILIANA OLVERA HERNÁNDEZ





**Sistema de Coordinación Hacendaria del Estado de México con sus Municipios
Guía Metodologica para el Seguimiento y Evaluación del Plan de Desarrollo Municipal 2025**

PRESUPUESTO BASADO EN RESULTADOS MUNICIPAL

MUNICIPIO	NAUCALPAN DE JUÁREZ	097	Actividad
PBRM-08b	FICHA TÉCNICA DE SEGUIMIENTO DE INDICADORES DE GESTIÓN O ESTRATÉGICOS 2025		

EJE DE CAMBIO/EJE TRANSVERSAL: EJE DE CAMBIO 4: BIENESTAR SOCIAL COMBATE A LA POBREZA Y ATENCIÓN A GRUPOS EN SITUACIÓN DE VULNERABILIDAD
TEMA DE DESARROLLO: Combate a la pobreza y reducción de las carencias sociales
PROGRAMA PRESUPUESTARIO: 02060701 Pueblos indígenas
PROYECTO: 020607010104 Difusión y protección de Infestaciones y el patrimonio cultural de los pueblos indígenas
OBJETIVO DEL PROGRAMA PRESUPUESTARIO:

DEPENDENCIA GENERAL: 101 DESARROLLO SOCIAL
DEPENDENCIA AUXILIAR: 150 CULTURA

ESTRUCTURA DEL INDICADOR

NOMBRE DEL INDICADOR: Porcentaje de recepción de Investigaciones
FORMULA DE CALCULO: $(\text{Investigaciones recibidas} / \text{Investigaciones recibidas}) * 100$

INTERPRETACION: Muestra el numero de investigaciones recibidas

DIMENSION QUE ATIENDE: EFICIENCIA

FRECUENCIA DE MEDICION: TRIMESTRAL

DESCRIPCION DEL FACTOR DE COMPARACION: Recepción de investigaciones

LINEA BASE:

ÁMBITO GEOGRÁFICO: Naucalpan de Juárez

COBERTURA: 834,434

COMPORTAMIENTO DE LAS VARIABLES DURANTE EL CUARTO TRIMESTRE

VARIABLES DEL INDICADOR	UNIDAD DE MEDIDA	OPERACIÓN	META ANUAL	AVANCE TRIMESTRAL				AVANCE ACUMULADO			
				PROGRAMADO	%	ALCANZADO	%	PROGRAMADO	%	ALCANZADO	%
Investigaciones recibidas	Investigaciones	SUMABLE	1	0	%	0	%	1	100%	1	100%
Investigaciones recibidas	Investigaciones	SUMABLE	1	0	%	0	%	1	100%	1	100%

COMPORTAMIENTO DEL INDICADOR

Recepción de investigaciones

DESCRIPCION DE LA META ANUAL

META ANUAL	CUARTO TRIMESTRE							
	AVANCE TRIMESTRAL				AVANCE ACUMULADO			
	PROGRAMADO	ALCANZADO	EFFECTIVO %	SEMÁFORO	PROGRAMADO	ALCANZADO	EFFECTIVO %	SEMÁFORO
1	0	0	%	%	1	1	100%	100%

DESCRIPCION DE RESULTADOS Y JUSTIFICACION DEL CASO DE VARIACION SUPERIOR A ± 15%, RESPECTO A LO PROGRAMADO

EVALUACION DEL INDICADOR

Elaboró
 ENLACE ADMINISTRATIVO
 MINERVA JUON BRUZ



Validó
 DIRECTORA DE BIENESTAR SOCIAL E INCLUSIÓN SOCIAL
 LILIANA OLIVERA HERNÁNDEZ





Sistema de Coordinación Hacendaria del Estado de México con sus Municipios
Guía Metodologica para el Seguimiento y Evaluación del Plan de Desarrollo Municipal 2025

PRESUPUESTO BASADO EN RESULTADOS MUNICIPAL

MUNICIPIO	NAUCALPAN DE JUÁREZ	097	Actividad
PbRM-08b			

EJE DE CAMBIO/EJE TRANSVERSAL: EJE DE CAMBIO 4: BIENESTAR SOCIAL COMBATE A LA POBREZA Y ATENCIÓN A GRUPOS EN SITUACIÓN DE VULNERABILIDAD
 TEMA DE DESARROLLO: Combate a la pobreza y reducción de las carencias sociales
 PROGRAMA PRESUPUESTARIO: 02060701 Pueblos indígenas
 PROYECTO: 020607010104 Difusión y protección de Inif estaciones y el patrimonio cultural de los pueblos indígenas
 OBJETIVO DEL PROGRAMA PRESUPUESTARIO:

DEPENDENCIA GENERAL: 101 DESARROLLO SOCIAL
 DEPENDENCIA AUXILIAR: 150 CULTURA

ESTRUCTURA DEL INDICADOR

NOMBRE DEL INDICADOR: Porcentaje de asistentes a los eventos literarios
 FORMULA DE CALCULO: ((Asistentes a los eventos literarios / Asistentes a los eventos literarios)) * 100

INTERPRETACION: Muestra el numero de concursos realizados
 DIMENSION QUE ATIENDE: EFICIENCIA FRECUENCIA DE MEDICION: TRIMESTRAL
 DESCRIPCION DEL FACTOR DE COMPARACION: Eventos literarios efectuados LINEA BASE:
 AMBITO GEOGRÁFICO: Naucalpan de Juárez COBERTURA: 834,434

VARIABLES DEL INDICADOR	UNIDAD DE MEDIDA	OPERACIÓN	META ANUAL	AVANCE TRIMESTRAL				AVANCE ACUMULADO			
				PROGRAMADO		ALCANZADO		PROGRAMADO		ALCANZADO	
					%		%		%		%
Asistentes a los eventos literarios	Asistentes	SUMABLE	4	1	25%	2	200%	4	100%	4	100%
Asistentes a los eventos literarios	Asistentes	SUMABLE	4	1	25%	2	200%	4	100%	4	100%

COMPORTAMIENTO DEL INDICADOR
DESCRIPCION DE LA META ANUAL

META ANUAL	CUARTO TRIMESTRE				AVANCE ACUMULADO			
	AVANCE TRIMESTRAL			SEMAFORO	AVANCE ACUMULADO			SEMAFORO
	PROGRAMADO	ALCANZADO	EFECTIVO %		PROGRAMADO	ALCANZADO	EFECTIVO %	
4	1	2	100%	100%	4	4	100%	100%

DESCRIPCION DE RESULTADOS Y JUSTIFICACION DE CADA VARIACION SUPERIOR A ± 10% RESPECTO A LO PROGRAMADO

EVALUACION DEL INDICADOR

Elaboró
ENLACE ADMINISTRATIVO
MUNICIPIO DE NAUCALPAN



Validó
DIRECTORA DE BIENESTAR SOCIAL E INCLUSIÓN SOCIAL
LILIANA OLVERA HERNANDEZ





**Sistema de Coordinación Hacendaria del Estado de México con sus Municipios
Guía Metodologica para el Seguimiento y Evaluación del Plan de Desarrollo Municipal 2025**

PRESUPUESTO BASADO EN RESULTADOS MUNICIPAL

MUNICIPIO	NAUCALPAN DE JUÁREZ	097	Actividad
PBRM-08b	FICHA TÉCNICA DE SEGUIMIENTO DE INDICADORES DE GESTIÓN O ESTRATÉGICOS 2025		

EJE DE CAMBIO/EJE TRANSVERSAL: EJE DE CAMBIO 4: BIENESTAR SOCIAL COMBATE A LA POBREZA Y ATENCIÓN A GRUPOS EN SITUACIÓN DE VULNERABILIDAD
TEMA DE DESARROLLO: Combate a la pobreza y reducción de las carencias sociales
PROGRAMA PRESUPUESTARIO: 02060701 Pueblos indígenas
PROYECTO: 020607010104 Difusión y protección de manifestaciones y el patrimonio cultural de los pueblos indígenas
OBJETIVO DEL PROGRAMA PRESUPUESTARIO:

DEPENDENCIA GENERAL: 101 DESARROLLO SOCIAL
DEPENDENCIA AUXILIAR: 150 CULTURA

ESTRUCTURA DEL INDICADOR

NOMBRE DEL INDICADOR: Porcentaje de participación de expositores literarios indígenas.
FORMULA DE CALCULO: ((Expositores literarios indígenas participantes / Expositores literarios indígenas participantes)) *100
INTERPRETACION: Muestra el numero de expositores literarios indígenas participantes
DIMENSION QUE ATIENDE: EFICIENCIA
DESCRIPCION DEL FACTOR DE COMPARACION: Participación de expositores literarios indígenas.
AMBITO GEOGRÁFICO: Naucalpan de Juárez

FRECUENCIA DE MEDICION: TRIMESTRAL
LINEA BASE:
COBERTURA: 834,434

COMPORTAMIENTO DE LAS VARIABLES DURANTE EL CUARTO TRIMESTRE

VARIABLES DEL INDICADOR	UNIDAD DE MEDIDA	OPERACIÓN	META ANUAL	AVANCE TRIMESTRAL				AVANCE ACUMULADO			
				PROGRAMADO	%	ALCANZADO	%	PROGRAMADO	%	ALCANZADO	%
Expositores literarios indígenas participantes	Expositores literarios	SUMABLE	2	0	%	0	%	2	100%	2	100%
Expositores literarios indígenas participantes	Expositores literarios	SUMABLE	2	0	%	0	%	1	50%	2	200%

COMPORTAMIENTO DEL INDICADOR

DESCRIPCION DE LA META ANUAL

Participación de expositores literarios indígenas.

CUARTO TRIMESTRE

META ANUAL	AVANCE TRIMESTRAL				AVANCE ACUMULADO			
	PROGRAMADO	ALCANZADO	EFECTIVO %	SEMÁFORO	PROGRAMADO	ALCANZADO	EFECTIVO %	SEMÁFORO
2	0	0	%	%	2	2	100%	100%

DESCRIPCION DE RESULTADOS Y JUSTIFICACION DE GASTOS Y VARIACION SUPERIOR A ± 10% RESPECTO A LO PROGRAMADO

EVALUACION DEL INDICADOR

Elaboró
 ENLACE ADMINISTRATIVO
 MINERVA JOCOBARRAZ



Validó
 DIRECTORA DE BIENESTAR SOCIAL E INCLUSIÓN SOCIAL
 LILIANA OLIVERA GONZÁLEZ





Sistema de Coordinación Hacendaria del Estado de México con sus Municipios
Guía Metodologica para el Seguimiento y Evaluación del Plan de Desarrollo Municipal 2025

PRESUPUESTO BASADO EN RESULTADOS MUNICIPAL

MUNICIPIO	NAUCALPAN DE JUÁREZ	097	Actividad
PbRM-08b	FICHA TÉCNICA DE SEGUIMIENTO DE INDICADORES DE ORIENTACIÓN O ESTRATÉGICOS 2025		

EJE DE CAMBIO/EJE TRANSVERSAL: EJE DE CAMBIO 4: BIENESTAR SOCIAL COMBATE A LA POBREZA Y ATENCIÓN A GRUPOS EN SITUACIÓN DE VULNERABILIDAD
TEMA DE DESARROLLO: Combate a la pobreza y reducción de las carencias sociales
PROGRAMA PRESUPUESTARIO: 02060701 Pueblos indígenas
PROYECTO: 020607010104 Difusión y protección de manifestaciones y el patrimonio cultural de los pueblos indígenas
OBJETIVO DEL PROGRAMA PRESUPUESTARIO:

DEPENDENCIA GENERAL: 101 DESARROLLO SOCIAL
DEPENDENCIA AUXILIAR: 150 CULTURA

ESTRUCTURA DEL INDICADOR

NOMBRE DEL INDICADOR: Porcentaje de material literario incluido en el programa de análisis literario.
FORMULA DE CALCULO: ((Material literario incluido en el programa de análisis literario / Material literario incluido en el programa de análisis literario)) * 100
INTERPRETACION: Muestra el material literario incluido en los programas de analisis
DIMENSION QUE ATIENDE: EFICIENCIA **FRECUENCIA DE MEDICION:** TRIMESTRAL
DESCRIPCION DEL FACTOR DE COMPARACION: Material literario incluido en el programa de analisis **LINEA BASE:**
ÁMBITO GEOGRÁFICO: Naucalpan de Juárez **COBERTURA:** 834,434

COMPORTAMIENTO DE LAS VARIABLES DURANTE EL CUARTO TRIMESTRE

VARIABLES DEL INDICADOR	UNIDAD DE MEDIDA	OPERACIÓN	META ANUAL	AVANCE TRIMESTRAL				AVANCE ACUMULADO			
				PROGRAMADO	%	ALCANZADO	%	PROGRAMADO	%	ALCANZADO	%
Material literario incluido en el programa de análisis literario	Material literario	SUMABLE	1	0	%	0	%	1	100%	1	100%
Material literario incluido en el programa de análisis literario	Material literario	SUMABLE	1	0	%	0	%	1	100%	1	100%

COMPORTAMIENTO DEL INDICADOR


DESCRIPCION DE LA META ANUAL: Material literario incluido en el programa de analisis

CUARTO TRIMESTRE


META ANUAL	AVANCE TRIMESTRAL				AVANCE ACUMULADO			
	PROGRAMADO	ALCANZADO	EPECIVO %	SEMÁFORO	PROGRAMADO	ALCANZADO	EPECIVO %	SEMÁFORO
1	0	0	%	%	1	1	100%	100%

DESCRIPCION DE RESULTADOS Y JUSTIFICACION DE CASOS DE VARIACION SUPERIOR A ± 10% RESPECTO A LO PROGRAMADO

VALIDACION DEL INDICADOR

Elaboró
 ENLACE ADMINISTRATIVO
 MINISTERIO INTERIORE




Validó
 DIRECTORA DE BIENESTAR SOCIAL E INCLUSION SOCIAL
 LILIANA OLVERA JORDANDEZ






**Sistema de Coordinación Hacendaria del Estado de México con sus Municipios
Guía Metodologica para el Seguimiento y Evaluación del Plan de Desarrollo Municipal 2025**

PRESUPUESTO BASADO EN RESULTADOS MUNICIPAL

MUNICIPIO	NAUCALPAN DE JUÁREZ	097	Actividad
PBRM-08b	FICHA TÉCNICA DE SEGUIMIENTO DE INDICADORES DE GESTIÓN O ESTRATÉGICOS 2025		

EJE DE CAMBIO/EJE TRANSVERSAL: EJE DE CAMBIO 4: BIENESTAR SOCIAL COMBATE A LA POBREZA Y ATENCIÓN A GRUPOS EN SITUACIÓN DE VULNERABILIDAD
TEMA DE DESARROLLO: Combate a la pobreza y reducción de las carencias sociales
PROGRAMA PRESUPUESTARIO: 02060701 Pueblos indígenas
PROYECTO: 020607010104 Difusión y protección de Inifestaciones y el patrimonio cultural de los pueblos indígenas
OBJETIVO DEL PROGRAMA PRESUPUESTARIO:

DEPENDENCIA GENERAL: 101 DESARROLLO SOCIAL
DEPENDENCIA AUXILIAR: 150 CULTURA

ESTRUCTURA DEL INDICADOR

NOMBRE DEL INDICADOR: Porcentaje de eficiencia en la promoción comercial de artesanías indígenas.
FORMULA DE CALCULO: ((Total de promociones realizadas / Total de promociones realizadas)) * 100
INTERPRETACION: Muestra la promoción comercial artesanal realizada
DIMENSION QUE ATIENDE: EFICIENCIA **FRECUENCIA DE MEDICION:** TRIMESTRAL
DESCRIPCION DEL FACTOR DE COMPARACION: Promoción comercial de artesanías indígenas. **LINEA BASE:**
ÁMBITO GEOGRÁFICO: Naucalpan de Juárez **COBERTURA:** 834,434

COMPORTAMIENTO DE LAS VARIABLES DURANTE EL CUARTO TRIMESTRE

VARIABLES DEL INDICADOR	UNIDAD DE MEDIDA	OPERACIÓN	META ANUAL	AVANCE TRIMESTRAL				AVANCE ACUMULADO			
				PROGRAMADO	%	ALCANZADO	%	PROGRAMADO	%	ALCANZADO	%
Total de promociones realizadas	Promoción	SUMABLE	3	1	33.33%	1	100%	3	100%	3	100%
Total de promociones realizadas	Promoción	SUMABLE	3	1	33.33%	1	100%	3	100%	3	100%

COMPORTAMIENTO DEL INDICADOR

DESCRIPCION DE LA META ANUAL

Promoción comercial de artesanías indígenas.

CUARTO TRIMESTRE

META ANUAL	AVANCE TRIMESTRAL				AVANCE ACUMULADO			
	PROGRAMADO	ALCANZADO	EFFECTIVO %	SEMÁFORO	PROGRAMADO	ALCANZADO	EFFECTIVO %	SEMÁFORO
3	1	1	100%	100%	3	3	100%	100%

DESCRIPCION DE RESULTADOS Y DIFERENCIACION DE UNO DE VARIACION SUPERIOR A ± 18% RESPECTO A LO PROGRAMADO

EVALUACION DEL INDICADOR

Elaboró
 ENLACE ADMINISTRATIVO
 MINERVA JIMENEZ



Validó
 DIRECTORA DE BIENESTAR SOCIAL E INCLUSIÓN SOCIAL
 LILIANA OLVERA FERNANDEZ



DIRECCIÓN DE BIENESTAR
 E INCLUSIÓN SOCIAL
 COORDINACIÓN
 ADMINISTRATIVA

DIRECCIÓN DE BIENESTAR
 E INCLUSIÓN SOCIAL



Sistema de Coordinación Hacendaria del Estado de México con sus Municipios
Guía Metodologica para el Seguimiento y Evaluación del Plan de Desarrollo Municipal 2025

PRESUPUESTO BASADO EN RESULTADOS MUNICIPAL

MUNICIPIO	NAUCALPAN DE JUÁREZ	097	Actividad
PbRM-08b	FICHA TÉCNICA DE SEGUIMIENTO DE INDICADORES DE GESTIÓN O ESTRATÉGICOS 2025		

EJE DE CAMBIO/EJE TRANSVERSAL: EJE DE CAMBIO 4: BIENESTAR SOCIAL COMBATE A LA POBREZA Y ATENCIÓN A GRUPOS EN SITUACIÓN DE VULNERABILIDAD
 TEMA DE DESARROLLO: Combate a la pobreza y reducción de las carencias sociales
 PROGRAMA PRESUPUESTARIO: 02060701 Pueblos indígenas
 PROYECTO: 020607010104 Difusión y protección de manifestaciones y el patrimonio cultural de los pueblos indígenas
 OBJETIVO DEL PROGRAMA PRESUPUESTARIO:

DEPENDENCIA GENERAL: I01 DESARROLLO SOCIAL
 DEPENDENCIA AUXILIAR: 150 CULTURA

ESTRUCTURA DEL INDICADOR

NOMBRE DEL INDICADOR: Porcentaje de espacios destinados a comerciantes artesanales
 FORMULA DE CALCULO: ((Espacios destinados para comercios de artesanos instalados / Espacios destinados para comercios de artesanos instalados)) * 100

INTERPRETACION: Muestra el número de espacios destinados para los comercios de artesanías
 DIMENSION QUE ATIENDE: EFICIENCIA FRECUENCIA DE MEDICION: TRIMESTRAL
 DESCRIPCION DEL FACTOR DE COMPARACION: Muestra el número de espacios destinados para comercialización artesanal LINEA BASE:
 ÁMBITO GEOGRÁFICO: Naucalpan de Juárez COBERTURA: 834,434

COMPORTAMIENTO DE LAS VARIABLES DURANTE EL CUARTO TRIMESTRE											
VARIABLES DEL INDICADOR	UNIDAD DE MEDIDA	OPERACIÓN	META ANUAL	AVANCE TRIMESTRAL				AVANCE ACUMULADO			
				PROGRAMADO	%	ALCANZADO	%	PROGRAMADO	%	ALCANZADO	%
Espacios destinados para comercios de artesanos instalados	Espacios	SUMABLE	3	1	33.33%	1	100%	3	100%	3	100%
Espacios destinados para comercios de artesanos instalados	Espacios	SUMABLE	3	1	33.33%	1	100%	3	100%	3	100%

COMPORTAMIENTO DEL INDICADOR
DESCRIPCION DE LA META ANUAL

Muestra el número de espacios destinados para comercialización artesanal

META ANUAL	CUARTO TRIMESTRE				AVANCE ACUMULADO			
	PROGRAMADO	ALCANZADO	EFFECTIVO %	SEMAFORO	PROGRAMADO	ALCANZADO	EFFECTIVO %	SEMAFORO
3	1	1	100%	100%	3	3	100%	100%

DESCRIPCION DE RESULTADOS Y JUSTIFICACION EN CASO DE VARIACION SUPERIOR A ±10% RESPECTO A LO PROGRAMADO

EVALUACION DEL INDICADOR

Elaboró
ENLACE ADMINISTRATIVO
MINERVA OLIVERA CRUZ



Validó
DIRECTORA DE BIENESTAR SOCIAL E INCLUSIÓN SOCIAL
LILIANA OLVERA HERNÁNDEZ





Sistema de Coordinación Hacendaria del Estado de México con sus Municipios
Guía Metodologica para el Seguimiento y Evaluación del Plan de Desarrollo Municipal 2025

PRESUPUESTO BASADO EN RESULTADOS MUNICIPAL

MUNICIPIO	NAUCALPAN DE JUÁREZ	097	Actividad
PBRM-08b	FICHA TÉCNICA DE SEGUIMIENTO DE INDICADORES DE GESTIÓN O ESTRATÉGICOS 2025		

EJE DE CAMBIO/EJE TRANSVERSAL: EJE DE CAMBIO 4: BIENESTAR SOCIAL COMBATE A LA POBREZA Y ATENCIÓN A GRUPOS EN SITUACIÓN DE VULNERABILIDAD
TEMA DE DESARROLLO: Fomento a la cultura y al arte
PROGRAMA PRESUPUESTARIO: 02040201 Cultura y arte
PROYECTO: 020402010101 Difusión y servicios culturales del Estado de México
OBJETIVO DEL PROGRAMA PRESUPUESTARIO:

DEPENDENCIA GENERAL: 101 DESARROLLO SOCIAL
DEPENDENCIA AUXILIAR: 150 CULTURA

ESTRUCTURA DEL INDICADOR

NOMBRE DEL INDICADOR: Porcentaje de expresiones artísticas y culturales realizadas
FORMULA DE CALCULO: ((Expresiones artísticas y culturales realizadas / Expresiones artísticas y culturales realizadas) * 100

INTERPRETACION: Muestra el porcentaje de expresiones artísticas realizadas.

DIMENSION QUE ATIENDE: EFICIENCIA **FRECUENCIA DE MEDICION:** MENSUAL

DESCRIPCION DEL FACTOR DE COMPARACION: Solicitudes de expresiones culturales y artísticas ejecutadas **LINEA BASE:**

ÁMBITO GEOGRÁFICO: Naucalpan de Juárez **COBERTURA:** 834,434

COMPORTAMIENTO DE LAS VARIABLES DURANTE EL CUARTO TRIMESTRE

VARIABLES DEL INDICADOR	UNIDAD DE MEDIDA	OPERACIÓN	META ANUAL	AVANCE TRIMESTRAL				AVANCE ACUMULADO			
				PROGRAMADO	%	ALCANZADO	%	PROGRAMADO	%	ALCANZADO	%
Expresiones artísticas y culturales realizadas	Expresión artística	SUMABLE	1	0	%	0	%	1	100%	1	100%
Expresiones artísticas y culturales realizadas	Expresión artística	SUMABLE	1	0	%	0	%	1	100%	1	100%

COMPORTAMIENTO DEL INDICADOR

DESCRIPCION DE LA META ANUAL

Solicitudes de expresiones culturales y artísticas ejecutadas

META ANUAL	CUARTO TRIMESTRE				AVANCE ACUMULADO			
	PROGRAMADO	ALCANZADO	EFFECTIVO %	SEMÁFORO	PROGRAMADO	ALCANZADO	EFFECTIVO %	SEMÁFORO
1	0	0	%	%	1	1	100%	100%

DESCRIPCION DE RESULTADOS Y JUSTIFICACION DE CASO DE VARIACION SUPERIOR A ±10% RESPECTO A LO PROGRAMADO

DESCRIPCION DE RESULTADOS Y JUSTIFICACION DE CASO DE VARIACION SUPERIOR A ±10% RESPECTO A LO PROGRAMADO

Elaboró
ENLACE ADMINISTRATIVO
 MINERVA JIMENEZ

DIRECCIÓN DE BIENESTAR
 E INCLUSIÓN SOCIAL
 COORDINACIÓN
 ADMINISTRATIVA

Validó
DIRECTORA DE BIENESTAR SOCIAL E INCLUSIÓN SOCIAL
 LILIANA OLVERA NEZANDEZ





**Sistema de Coordinación Hacendaria del Estado de México con sus Municipios
Guía Metodologica para el Seguimiento y Evaluación del Plan de Desarrollo Municipal 2025**

PRESUPUESTO BASADO EN RESULTADOS MUNICIPAL

MUNICIPIO	NAUCALPAN DE JUÁREZ	997	Actividad
PBRM-08b	FICHA TÉCNICA DE SEGUIMIENTO DE INDICADORES DE OBTENCIÓN O ESTRATÉGICA 2025		

EJE DE CAMBIO/EJE TRANSVERSAL: EJE DE CAMBIO 4: BIENESTAR SOCIAL COMBATE A LA POBREZA Y ATENCIÓN A GRUPOS EN SITUACIÓN DE VULNERABILIDAD
TEMA DE DESARROLLO: Fomento a la cultura y al arte
PROGRAMA PRESUPUESTARIO: 02040201 Cultura y arte
PROYECTO: 020402010101 Difusión y servicios culturales del Estado de México
OBJETIVO DEL PROGRAMA PRESUPUESTARIO:

DEPENDENCIA GENERAL: 101 DESARROLLO SOCIAL
DEPENDENCIA AUXILIAR: 150 CULTURA

ESTRUCTURA DEL INDICADOR

NOMBRE DEL INDICADOR: Porcentaje de aprovechamiento de espacios con expresiones artísticas y culturales
FORMULA DE CALCULO: ((Espacios con expresiones artísticas y culturales / Espacios con expresiones artísticas y culturales)) *100
INTERPRETACION: Muestra el porcentaje de espacios utilizados para expresiones culturales.
DIMENSION QUE ATIENDE: EFICIENCIA
DESCRIPCION DEL FACTOR DE COMPARACION: Actividades de expresiones artísticas y culturales
ÁMBITO GEOGRÁFICO: Naucalpan de Juárez

FRECUENCIA DE MEDICION: MENSUAL
LINEA BASE:
COBERTURA: 834,434

COMPORTAMIENTO DE LAS VARIABLES DURANTE EL CUARTO TRIMESTRE											
VARIABLES DEL INDICADOR	UNIDAD DE MEDIDA	OPERACIÓN	META ANUAL	AVANCE TRIMESTRAL				AVANCE ACUMULADO			
				PROGRAMADO	%	ALCANZADO	%	PROGRAMADO	%	ALCANZADO	%
Espacios con expresiones artísticas y culturales	Espacios culturales	SUMABLE	57	19	33.33%	23	121.05%	57	100%	57	100%
Espacios con expresiones artísticas y culturales	Espacios culturales	SUMABLE	57	19	33.33%	23	121.05%	57	100%	57	100%

COMPORTAMIENTO DEL INDICADOR

Actividades de expresiones artísticas y culturales


DESCRIPCION DE LA META ANUAL

META ANUAL	CUARTO TRIMESTRE				AVANCE ACUMULADO			
	PROGRAMADO	ALCANZADO	EFFECTIVO %	SEMÁFORO	PROGRAMADO	ALCANZADO	EFFECTIVO %	SEMÁFORO
57	19	23	100%	100%	57	57	100%	100%

DESCRIPCION DE META TRIMESTRAL Y JUSTIFICACION DE CADA UNO DE VARIACION SUPERIOR A ± 10%, RESPECTO A LO PROGRAMADO

ESTRUCTURA DEL INDICADOR

Elaboró
 ENLACE ADMINISTRATIVO
 MINERVA JIMÉNEZ CRUZ



Validó
 DIRECTORA DE BIENESTAR SOCIAL E INCLUSIÓN SOCIAL
 LILIANA OLIVERA HERNÁNDEZ





**Sistema de Coordinación Hacendaria del Estado de México con sus Municipios
Guía Metodológica para el Seguimiento y Evaluación del Plan de Desarrollo Municipal 2025**

PRESUPUESTO BASADO EN RESULTADOS MUNICIPAL

MUNICIPIO	NAUCALPAN DE JUÁREZ	997	Actividad
PbRM-08b			
FICHA TÉCNICA DE SEGUIMIENTO DE INDICADORES DE GESTIÓN O ESTRATÉGICOS 2025			

EJE DE CAMBIO/EJE TRANSVERSAL: EJE DE CAMBIO 4: BIENESTAR SOCIAL COMBATE A LA POBREZA Y ATENCIÓN A GRUPOS EN SITUACIÓN DE VULNERABILIDAD
TEMA DE DESARROLLO: Fomento a la cultura y al arte
PROGRAMA PRESUPUESTARIO: 02040201 Cultura y arte
PROYECTO: 020402010101 Difusión y servicios culturales del Estado de México
OBJETIVO DEL PROGRAMA PRESUPUESTARIO:

DEPENDENCIA GENERAL: 101 DESARROLLO SOCIAL
DEPENDENCIA AUXILIAR: 150 CULTURA

ESTRUCTURA DEL INDICADOR

NOMBRE DEL INDICADOR: Porcentaje de Actividades y eventos culturales y artísticos publicados
FORMULA DE CALCULO: ((Actividades y eventos publicados / Actividades y eventos publicados)) * 100
INTERPRETACION: Muestra el porcentaje de publicaciones realizadas.
DIMENSION QUE ATIENDE: EFICIENCIA
DESCRIPCION DEL FACTOR DE COMPARACION: Actividades y eventos publicados
ÁMBITO GEOGRÁFICO: Naucalpan de Juárez

FRECUENCIA DE MEDICION: TRIMESTRAL
LINEA BASE:
COBERTURA: 834,434

COMPORTAMIENTO DE LAS VARIABLES DURANTE EL CUARTO TRIMESTRE											
VARIABLES DEL INDICADOR	UNIDAD DE MEDIDA	OPERACIÓN	META ANUAL	AVANCE TRIMESTRAL				AVANCE ACUMULADO			
				PROGRAMADO	%	ALCANZADO	%	PROGRAMADO	%	ALCANZADO	%
Actividades y eventos publicados	Publicación	SUMABLE	57	19	33.33%	23	121.05%	57	100%	57	100%
Actividades y eventos publicados	Publicación	SUMABLE	57	19	33.33%	23	121.05%	57	100%	57	100%

COMPORTAMIENTO DEL INDICADOR

DESCRIPCION DE LA META ANUAL

Actividades y eventos publicados

CUARTO TRIMESTRE

META ANUAL	AVANCE TRIMESTRAL				AVANCE ACUMULADO			
	PROGRAMADO	ALCANZADO	EFFECTIVO %	SEMÁFORO	PROGRAMADO	ALCANZADO	EFFECTIVO %	SEMÁFORO
57	19	23	100%	100%	57	57	100%	100%

DESCRIPCION DE RESULTADOS Y VERIFICACION DE ESTADO DE VARIACION SUPERIOR A ± 10% RESPECTO A LO PROGRAMADO

EVOLUCION DEL INDICADOR

Elaboró
 ENLACE ADMINISTRATIVO
 MINERVA HERNÁNDEZ
 DIRECCIÓN DE BIENESTAR E INCLUSIÓN SOCIAL
 COORDINACIÓN ADMINISTRATIVA

Validó
 DIRECTORA DE BIENESTAR SOCIAL E INCLUSIÓN SOCIAL
 LILIANA OLVERA HERNÁNDEZ





Sistema de Coordinación Hacendaria del Estado de México con sus Municipios
Guía Metodologica para el Seguimiento y Evaluación del Plan de Desarrollo Municipal 2025

PRESUPUESTO BASADO EN RESULTADOS MUNICIPAL

MUNICIPIO: NAUCALPAN DE JUÁREZ 097 Actividad

PbRM-08b FICHA TÉCNICA DE SEGUIMIENTO DE INDICADORES DE GESTIÓN O ESTRATÉGICOS 2025

EJE DE CAMBIO/EJE TRANSVERSAL: EJE DE CAMBIO 4: BIENESTAR SOCIAL COMBATE A LA POBREZA Y ATENCIÓN A GRUPOS EN SITUACIÓN DE VULNERABILIDAD
 TEMA DE DESARROLLO: Fomento a la cultura y al arte
 PROGRAMA PRESUPUESTARIO: 02040201 Cultura y arte
 PROYECTO: 020402010101 Difusión y servicios culturales del Estado de México
 OBJETIVO DEL PROGRAMA PRESUPUESTARIO:

DEPENDENCIA GENERAL: 101 DESARROLLO SOCIAL
 DEPENDENCIA AUXILIAR: 150 CULTURA

ESTRUCTURA DEL INDICADOR

NOMBRE DEL INDICADOR: Porcentaje de vida cultural en días naturales
 FORMULA DE CALCULO: ((Días calendario con eventos culturales y artísticos programados / Días calendario con eventos culturales y artísticos programados)) *100

INTERPRETACION: Muestra el porcentaje de días culturales con relacion a los días naturales del año.

DIMENSION QUE ATIENDE: EFICIENCIA FRECUENCIA DE MEDICION: SEMESTRAL

DESCRIPCION DEL FACTOR DE COMPARACION: Total de vida cultural en días naturales LINEA BASE:

ÁMBITO GEOGRÁFICO: Naucalpan de Juárez COBERTURA: 834,434

COMPORTAMIENTO DE LAS VARIABLES DURANTE EL CUARTO TRIMESTRE

VARIABLES DEL INDICADOR	UNIDAD DE MEDIDA	OPERACIÓN	META ANUAL	AVANCE TRIMESTRAL				AVANCE ACUMULADO			
				PROGRAMADO	%	ALCANZADO	%	PROGRAMADO	%	ALCANZADO	%
Días calendario con eventos culturales y artísticos programados	Numero de días	SUMABLE	57	19	33.33%	23	121.05%	57	100%	57	100%
Días calendario con eventos culturales y artísticos programados	Numero de días	SUMABLE	57	19	33.33%	23	121.05%	57	100%	57	100%

COMPORTAMIENTO DEL INDICADOR

DESCRIPCION DE LA META ANUAL: Total de vida cultural en días naturales

CUARTO TRIMESTRE

META ANUAL	AVANCE TRIMESTRAL				AVANCE ACUMULADO			
	PROGRAMADO	ALCANZADO	EFFECTIVO %	SEMÁFORO	PROGRAMADO	ALCANZADO	EFFECTIVO %	SEMÁFORO
57	19	23	100%	100%	57	57	100%	100%

DESCRIPCION DE RESULTADOS Y JUSTIFICACION DE CASO DE VARIACION SUPERIOR A ± 10% RESPECTO A LO PROGRAMADO

EVALUACION DEL INDICADOR

Elaboró
 ENLACE ADMINISTRATIVO
 MINERVA ALONSO CRUZ



Validó
 DIRECTORA DE BIENESTAR SOCIAL E INCLUSIÓN SOCIAL
 LILIANA OLVERA GONZÁLEZ





Sistema de Coordinación Hacendaria del Estado de México con sus Municipios
Guía Metodologica para el Seguimiento y Evaluación del Plan de Desarrollo Municipal 2025

PRESUPUESTO BASADO EN RESULTADOS MUNICIPAL

MUNICIPIO	NAUCALPAN DE JUÁREZ	087	Actividad
PbRM-08b			
FICHA TÉCNICA DE SEGUIMIENTO DE INDICADORES DE GESTIÓN O ESTRATÉGICOS 2025			

EJE DE CAMBIO/EJE TRANSVERSAL: EJE DE CAMBIO 4: BIENESTAR SOCIAL COMBATE A LA POBREZA Y ATENCIÓN A GRUPOS EN SITUACIÓN DE VULNERABILIDAD
 TEMA DE DESARROLLO: Fomento a la cultura y al arte
 PROGRAMA PRESUPUESTARIO: 01030301 Conservación del patrimonio público
 PROYECTO: 010303010101 Conservación, restauración y difusión del patrimonio cultural
 OBJETIVO DEL PROGRAMA PRESUPUESTARIO:

DEPENDENCIA GENERAL: 101 DESARROLLO SOCIAL
 DEPENDENCIA AUXILIAR: 150 CULTURA

ESTRUCTURA DEL INDICADOR
 NOMBRE DEL INDICADOR: Porcentaje de cumplimiento del programa de difusión de las actividades culturales, artísticas e históricas
 FORMULA DE CALCULO: ((Programa de difusión de actividades culturales, artísticas e históricas ejecutado / Programa de difusión de actividades culturales, artísticas e históricas ejecutado)) * 100
 INTERPRETACION: Muestra el cumplimiento del programa de difusión para que los ciudadanos asistan a sitios culturales
 DIMENSION QUE ATIENDE: EFICIENCIA FRECUENCIA DE MEDICION: SEMESTRAL
 DESCRIPCION DEL FACTOR DE COMPARACION: Programa de difusión de actividades culturales, artísticas e históricas ejecutado LINEA BASE:
 ÁMBITO GEOGRÁFICO: 1 COBERTURA: 834,434

COMPORTAMIENTO DE LAS VARIABLES DURANTE EL CUARTO TRIMESTRE											
VARIABLES DEL INDICADOR	UNIDAD DE MEDIDA	OPERACIÓN	META ANUAL	AVANCE TRIMESTRAL				AVANCE ACUMULADO			
				PROGRAMADO	%	ALCANZADO	%	PROGRAMADO	%	ALCANZADO	%
Programa de difusión de actividades culturales, artísticas e históricas ejecutado	Programa	SUMABLE	1	0	%	0	%	1	100%	1	100%
Programa de difusión de actividades culturales, artísticas e históricas ejecutado	Programa	SUMABLE	1	0	%	0	%	1	100%	1	100%

COMPORTAMIENTO DEL INDICADOR
 DESCRIPCION DE LA META ANUAL
 Programa de difusión de actividades culturales, artísticas e históricas ejecutado

META ANUAL	CUARTO TRIMESTRE				AVANCE ACUMULADO			
	PROGRAMADO	ALCANZADO	EFFECTIVO %	SEMÁFORO	PROGRAMADO	ALCANZADO	EFFECTIVO %	SEMÁFORO
1	0	0	%	%	1	1	100%	100%

DESCRIPCION DE RESULTADOS Y JUSTIFICACION DEL GRADO DE VARIACION SUPERIOR A ± 10% RESPECTO A LO PROGRAMADO

EVALUACION DEL INDICADOR

Elaboró
 ENLACE ADMINISTRATIVO
 MINERVA ALONSO CRUZ



Validó
 DIRECTORA DE BIENESTAR SOCIAL E INCLUSIÓN SOCIAL
 LILIANA OLVERA GONZÁLEZ





Sistema de Coordinación Hacendaria del Estado de México con sus Municipios
Guía Metodologica para el Seguimiento y Evaluación del Plan de Desarrollo Municipal 2025

PRESUPUESTO BASADO EN RESULTADOS MUNICIPAL

MUNICIPIO	NAUCALPAN DE JUÁREZ	997	Actividad
PbRM-08b	FICHA TÉCNICA DE SEGUIMIENTO DE INDICADORES DE GESTIÓN O ESTRATÉGICOS 2025		

EJE DE CAMBIO/EJE TRANSVERSAL: EJE DE CAMBIO 4: BIENESTAR SOCIAL COMBATE A LA POBREZA Y ATENCIÓN A GRUPOS EN SITUACIÓN DE VULNERABILIDAD
 TEMA DE DESARROLLO: Atención a grupos vulnerables
 PROGRAMA PRESUPUESTARIO: 02060806 Oportunidades para los adolescente y jóvenes
 PROYECTO: 020608060201 Promoción integral para el bienestar de la juventud
 OBJETIVO DEL PROGRAMA PRESUPUESTARIO:

DEPENDENCIA GENERAL: 101 DESARROLLO SOCIAL
 DEPENDENCIA AUXILIAR: 143 ATENCIÓN A LA JUVENTUD

ESTRUCTURA DEL INDICADOR

NOMBRE DEL INDICADOR: Porcentaje de actividades recreativas y deportivas realizadas
 FORMULA DE CALCULO: $((\text{Actividades de orientación vocacional realizadas} / \text{Actividades de orientación vocacional realizadas})) * 100$

INTERPRETACION: Muestra las actividades recreativas y deportivas realizadas
 DIMENSION QUE ATIENDE: EFICIENCIA FRECUENCIA DE MEDICION: TRIMESTRAL
 DESCRIPCION DEL FACTOR DE COMPARACION: Actividades recreativas y deportivas realizadas LINEA BASE:
 ÁMBITO GEOGRÁFICO: Naucalpan de Juárez COBERTURA: 834,434

COMPORTAMIENTO DE LAS VARIABLES DURANTE EL CUARTO TRIMESTRE											
VARIABLES DEL INDICADOR	UNIDAD DE MEDIDA	OPERACIÓN	META ANUAL	AVANCE TRIMESTRAL				AVANCE ACUMULADO			
				PROGRAMADO	%	ALCANZADO	%	PROGRAMADO	%	ALCANZADO	%
Actividades de orientación vocacional realizadas	Actividad recreativa	SUMABLE	30	5	16.67%	23	460%	30	100%	37	123.33%
Actividades de orientación vocacional realizadas	Actividad recreativa	SUMABLE	30	5	16.67%	23	460%	30	100%	37	123.33%

COMPORTAMIENTO DEL INDICADOR
DESCRIPCION DE LA META ANUAL

META ANUAL	CUARTO TRIMESTRE				AVANCE ACUMULADO			
	PROGRAMADO	ALCANZADO	EFFECTIVO %	SEMÁFORO	PROGRAMADO	ALCANZADO	EFFECTIVO %	SEMÁFORO
30	5	23	100%	100%	30	37	123.33%	123.33%

DESCRIPCION DE RESULTADOS Y JUSTIFICACION DE CASO DE VARIACION SUPERIOR A ± 10% RESPECTO A LO PROGRAMADO

DESCRIPCION DEL CASO DEL INDICADOR

Elaboró
ENLACE ADMINISTRATIVO
MINERVA JIMENEZ



Validó
DIRECTORA DE BIENESTAR SOCIAL E INCLUSIÓN SOCIAL
LILIANA OLVERA HERNANDEZ





**Sistema de Coordinación Hacendaria del Estado de México con sus Municipios
Guía Metodologica para el Seguimiento y Evaluación del Plan de Desarrollo Municipal 2025**

PRESUPUESTO BASADO EN RESULTADOS MUNICIPAL

MUNICIPIO	NAUCALPAN DE JUÁREZ	097
PbRM-08b	FICHA TÉCNICA DE SEGUIMIENTO DE INDICADORES DE GESTIÓN O ESTRATÉGICOS 2025	

Actividad

EJE DE CAMBIO/EJE TRANSVERSAL: EJE DE CAMBIO 4: BIENESTAR SOCIAL COMBATE A LA POBREZA Y ATENCIÓN A GRUPOS EN SITUACIÓN DE VULNERABILIDAD
TEMA DE DESARROLLO: Educación de excelencia y humanista para el bienestar de las niñas, niños, adolescentes, jóvenes y adultos
PROGRAMA PRESUPUESTARIO: 02050101 Educación Básica
PROYECTO: 0205010105 Apoyo municipal a la educación básica
OBJETIVO DEL PROGRAMA PRESUPUESTARIO:

DEPENDENCIA GENERAL: 101 DESARROLLO SOCIAL
DEPENDENCIA AUXILIAR: 141 EDUCACIÓN

ESTRUCTURA DEL INDICADOR

NOMBRE DEL INDICADOR: Porcentaje de solicitudes para becas validadas.
FORMULA DE CALCULO: ((Solicitudes para becas validadas / Solicitudes para becas validadas)) * 100

INTERPRETACION: Muestra el numero de solicitudes recibidas para otorgar becas

DIMENSION QUE ATIENDE: EFICIENCIA

FRECUENCIA DE MEDICION: SEMESTRAL

DESCRIPCION DEL FACTOR DE COMPARACION: Contabilizar el número de solicitudes para becas

LINEA BASE:

ÁMBITO GEOGRÁFICO: Naucalpan de Juárez

COBERTURA: 834,434

COMPORTAMIENTO DE LAS VARIABLES DURANTE EL CUARTO TRIMESTRE

VARIABLES DEL INDICADOR	UNIDAD DE MEDIDA	OPERACIÓN	META ANUAL	AVANCE TRIMESTRAL				AVANCE ACUMULADO			
				PROGRAMADO	%	ALCANZADO	%	PROGRAMADO	%	ALCANZADO	%
Solicitudes para becas validadas	Solicitud	SUMABLE	3200	0	%	0	%	4266	133.31%	4266	133.31%
Solicitudes para becas validadas	Solicitud	SUMABLE	3200	0	%	0	%	4266	133.31%	4266	133.31%

COMPORTAMIENTO DEL INDICADOR

DESCRIPCION DE LA META ANUAL

Contabilizar el número de solicitudes para becas

CUARTO TRIMESTRE

META ANUAL	AVANCE TRIMESTRAL				AVANCE ACUMULADO			
	PROGRAMADO	ALCANZADO	EFFECTIVO %	SEMÁFORO	PROGRAMADO	ALCANZADO	EFFECTIVO %	SEMÁFORO
3200	0	0	%	%	4266	4266	133.31%	133.31%

DESCRIPCION DE RESULTADOS Y JUSTIFICACION DE CASO DE VARIACION SUPERIOR A ± 10% RESPECTO A LO PROGRAMADO

EVALUACION DEL INDICADOR

Elaboró
 ENLACE ADMINISTRATIVO
 MINISTERIO DE EDUCACIÓN
 DIRECCIÓN DE BIENESTAR E INCLUSIÓN SOCIAL
 ADMINISTRATIVA

Validó
 DIRECTORA DE BIENESTAR SOCIAL E INCLUSIÓN SOCIAL
 LILIANA OLVERA HERNÁNDEZ





**Sistema de Coordinación Hacendaria del Estado de México con sus Municipios
Guía Metodologica para el Seguimiento y Evaluación del Plan de Desarrollo Municipal 2025**

PRESUPUESTO BASADO EN RESULTADOS MUNICIPAL

MUNICIPIO	NAUCALPAN DE JUÁREZ	997	Actividad
PbRM-08b	FICHA TÉCNICA DE SEGUIMIENTO DE INDICADORES DE GESTIÓN O ESTRATÉGICA 000025		

EJE DE CAMBIO/EJE TRANSVERSAL: EJE DE CAMBIO 4: BIENESTAR SOCIAL COMBATE A LA POBREZA Y ATENCIÓN A GRUPOS EN SITUACIÓN DE VULNERABILIDAD
TEMA DE DESARROLLO: Educación de excelencia y humanista para el bienestar de las niñas, niños, adolescentes, jóvenes y adultos
PROGRAMA PRESUPUESTARIO: 02050101 Educación Básica
PROYECTO: 020501010105 Apoyo municipal a la educación básica
OBJETIVO DEL PROGRAMA PRESUPUESTARIO:

DEPENDENCIA GENERAL: 101 DESARROLLO SOCIAL
DEPENDENCIA AUXILIAR: 141 EDUCACIÓN

ESTRUCTURA DEL INDICADOR

NOMBRE DEL INDICADOR: Porcentaje de mantenimiento y equipamiento a planteles educativos realizados
FORMULA DE CALCULO: ((Mantenimiento y equipamiento a planteles educativos realizados / Mantenimiento y equipamiento a planteles educativos realizados)) * 100

INTERPRETACION: Muestra el numero de mantenimiento realizados

DIMENSION QUE ATIENDE: EFICIENCIA **FRECUENCIA DE MEDICION:** SEMESTRAL

DESCRIPCION DEL FACTOR DE COMPARACION: Dar mantenimiento y equipamiento a planteles educativos **LINEA BASE:**

ÁMBITO GEOGRÁFICO: Naucalpan de Juárez **COBERTURA:** 834,434

COMPORTAMIENTO DE LAS VARIABLES DURANTE EL CUARTO TRIMESTRE

VARIABLES DEL INDICADOR	UNIDAD DE MEDIDA	OPERACIÓN	META ANUAL	AVANCE TRIMESTRAL				AVANCE ACUMULADO			
				PROGRAMADO	%	ALCANZADO	%	PROGRAMADO	%	ALCANZADO	%
Mantenimiento y equipamiento a planteles educativos realizados	Mantenimiento	SUMABLE	40	0	%	15	1500%	40	100%	40	100%
Mantenimiento y equipamiento a planteles educativos realizados	Mantenimiento	SUMABLE	40	0	%	15	1500%	40	100%	40	100%

COMPORTAMIENTO DEL INDICADOR

DESCRIPCION DE LA META ANUAL
Dar mantenimiento y equipamiento a planteles educativos

CUARTO TRIMESTRE

META ANUAL	AVANCE TRIMESTRAL				AVANCE ACUMULADO			
	PROGRAMADO	ALCANZADO	EFFECTIVO %	SEMÁFORO	PROGRAMADO	ALCANZADO	EFFECTIVO %	SEMÁFORO
40	0	15	100%	100%	40	40	100%	100%

DESCRIPCION DE RESULTADOS Y JUSTIFICACION DE CUALQUIER DEVIACION SUPERIOR A ±10% RESPECTO A LO PROGRAMADO

EVALUACION DEL INDICADOR

Elaboró
ENLACE ADMINISTRATIVO
MINERVA GONZALEZ



Validó
DIRECTORA DE BIENESTAR SOCIAL E INCLUSIÓN SOCIAL
LILIANA OLVERA BERNANDEZ





Sistema de Coordinación Hacendaria del Estado de México con sus Municipios
Guía Metodologica para el Seguimiento y Evaluación del Plan de Desarrollo Municipal 2025

PRESUPUESTO BASADO EN RESULTADOS MUNICIPAL

MUNICIPIO	NAUCALPAN DE JUÁREZ	087	Actividad
PbRM-08b FICHA TÉCNICA DE SEGUIMIENTO DE INDICADORES DE GESTIÓN O ESTRATÉGICOS 2025			

EJE DE CAMBIO/EJE TRANSVERSAL: EJE DE CAMBIO 4: BIENESTAR SOCIAL COMBATE A LA POBREZA Y ATENCIÓN A GRUPOS EN SITUACIÓN DE VULNERABILIDAD
 TEMA DE DESARROLLO: Vivienda y servicios públicos dignos
 PROGRAMA PRESUPUESTARIO: 02020501 Vivienda para el bienestar
 PROYECTO: 020205010101 Mejoramiento de la vivienda
 OBJETIVO DEL PROGRAMA PRESUPUESTARIO:

DEPENDENCIA GENERAL: 101 DESARROLLO SOCIAL
 DEPENDENCIA AUXILIAR: 139 CONTROL SOCIAL

ESTRUCTURA DEL INDICADOR

NOMBRE DEL INDICADOR: Porcentaje de viviendas mejoradas con material de construcción
 FORMULA DE CALCULO: $(\text{Viviendas mejoradas con material de construcción realizadas} / \text{Viviendas mejoradas con material de construcción programadas}) * 100$

INTERPRETACION: Muestra el porcentaje de viviendas mejoradas con material de construcción con las programadas.

DIMENSION QUE ATIENDE: EFICIENCIA FRECUENCIA DE MEDICION: TRIMESTRAL

DESCRIPCION DEL FACTOR DE COMPARACION: Beneficiar a la población con la entrega de material de construcción LINEA BASE:

ÁMBITO GEOGRÁFICO: Naucalpan de Juárez COBERTURA: 834,434

COMPORTAMIENTO DE LAS VARIABLES DURANTE EL CUARTO TRIMESTRE

VARIABLES DEL INDICADOR	UNIDAD DE MEDIDA	OPERACIÓN	META ANUAL	AVANCE TRIMESTRAL				AVANCE ACUMULADO			
				PROGRAMADO	%	ALCANZADO	%	PROGRAMADO	%	ALCANZADO	%
Viviendas mejoradas con material de construcción realizadas	Vivienda	SUMABLE	500	0	%	0	%	500	100%	0	%
Viviendas mejoradas con material de construcción programadas	Vivienda	SUMABLE	500	0	%	0	%	500	100%	0	%

COMPORTAMIENTO DEL INDICADOR

DESCRIPCION DE LA META ANUAL

Beneficiar a la población con la entrega de material de construcción

CUARTO TRIMESTRE

META ANUAL	AVANCE TRIMESTRAL				AVANCE ACUMULADO			
	PROGRAMADO	ALCANZADO	EFFECTIVO %	SEMÁFORO	PROGRAMADO	ALCANZADO	EFFECTIVO %	SEMÁFORO
500	0	0	%	%	500	0	%	%

DESCRIPCION DE RESULTADOS PARA APLICACION DE CASOS DE VARIACION SUPERIOR A ± 10%, RESPECTO A LO PROGRAMADO

EVALUACION DEL INDICADOR

Elaboró
 ENLACE ADMINISTRATIVO
 MINERVA HERNÁNDEZ
 DIRECCIÓN DE BIENESTAR E INCLUSIÓN SOCIAL
 COORDINACIÓN ADMINISTRATIVA

Validó
 DIRECTORA DE BIENESTAR SOCIAL E INCLUSIÓN SOCIAL
 LILIANA OLIVERA HERNÁNDEZ
 DIRECCIÓN DE BIENESTAR E INCLUSIÓN SOCIAL



Sistema de Coordinación Hacendaria del Estado de México con sus Municipios
Guía Metodológica para el Seguimiento y Evaluación del Plan de Desarrollo Municipal 2025

PRESUPUESTO BASADO EN RESULTADOS MUNICIPAL

MUNICIPIO	NAUCALPAN DE JUÁREZ	097	Actividad
PbRM-08b	FICHA TÉCNICA DE SEGUIMIENTO DE INDICADORES DE GESTIÓN O ESTRATÉGICA 082025		

EJE DE CAMBIO/EJE TRANSVERSAL: EJE DE CAMBIO 4: BIENESTAR SOCIAL COMBATE A LA POBREZA Y ATENCIÓN A GRUPOS EN SITUACIÓN DE VULNERABILIDAD
 TEMA DE DESARROLLO: Combate a la pobreza y reducción de las carencias sociales
 PROGRAMA PRESUPUESTARIO: 02020201 Desarrollo comunitario
 PROYECTO: 020202010102 Apoyo a la comunidad
 OBJETIVO DEL PROGRAMA PRESUPUESTARIO:

DEPENDENCIA GENERAL: 101 DESARROLLO SOCIAL
 DEPENDENCIA AUXILIAR: 139 CONTROL SOCIAL

ESTRUCTURA DEL INDICADOR

NOMBRE DEL INDICADOR: Porcentaje de solicitudes de programas sociales atendidas
 FORMULA DE CALCULO: $((\text{Solicitudes de programas sociales atendidas} / \text{Solicitudes de programas sociales programadas})) * 100$

INTERPRETACION: Muestra el numero de solicitudes atendidas de programas sociales.

DIMENSION QUE ATIENDE: EFICIENCIA
 DESCRIPCION DEL FACTOR DE COMPARACION: Solicitudes de programas sociales atendidas
 ÁMBITO GEOGRÁFICO: 8
 FRECUENCIA DE MEDICION: SEMESTRAL
 LINEA BASE:
 COBERTURA: 834,434

COMPORTAMIENTO DE LAS VARIABLES DURANTE EL CUARTO TRIMESTRE

VARIABLES DEL INDICADOR	UNIDAD DE MEDIDA	OPERACIÓN	META ANUAL	AVANCE TRIMESTRAL				AVANCE ACUMULADO			
				PROGRAMADO	%	ALCANZADO	%	PROGRAMADO	%	ALCANZADO	%
Solicitudes de programas sociales atendidas	Solicitud	SUMABLE	60	30	50%	31	103.33%	60	100%	61	101.67%
Solicitudes de programas sociales atendidas	Solicitud	SUMABLE	60	30	50%	31	103.33%	60	100%	61	101.67%

COMPORTAMIENTO DEL INDICADOR

DESCRIPCIÓN DE LA META ANUAL

Solicitudes de programas sociales atendidas

META ANUAL	CUARTO TRIMESTRE				AVANCE ACUMULADO			
	PROGRAMADO	ALCANZADO	EFFECTIVO %	SEMÁFORO	PROGRAMADO	ALCANZADO	EFFECTIVO %	SEMÁFORO
60	30	31	100%	100%	60	61	101.67%	101.67%

DESCRIPCIÓN DE RESULTADOS Y JUSTIFICACIÓN DE CAMBIO DE VARIACIÓN SUPERIOR A ± 18% RESPECTO A LO PROGRAMADO

EVALUACIÓN DEL INDICADOR

Elaboró
 ENLACE ADMINISTRATIVO
 MINERVA OLIVERA

Validó
 DIRECTORA DE BIENESTAR SOCIAL E INCLUSIÓN SOCIAL
 LILIANA OLIVERA HERNÁNDEZ

DIRECCIÓN DE BIENESTAR
 E INCLUSIÓN SOCIAL
 COORDINACIÓN
 ADMINISTRATIVA

AGUASCALIENTES LA ESPERANZA
 2021-2027
 DIRECCIÓN DE BIENESTAR
 E INCLUSIÓN SOCIAL



Sistema de Coordinación Hacendaria del Estado de México con sus Municipios
 Guía Metodologica para el Seguimiento y Evaluación del Plan de Desarrollo Municipal 2025



PRESUPUESTO BASADO EN RESULTADOS MUNICIPAL

MUNICIPIO	NAUCALPAN DE JUÁREZ	097	Fin Estratégico
-----------	---------------------	-----	-----------------

PbRM -08b FICHAS TÉCNICAS DE SEGUIMIENTO DE INDICADORES 2025 DE GESTIÓN O ESTRATÉGICOS

EJE DE CAMBIO/EJE TRANSVERSAL:	EJE DE CAMBIO 1: CERO CORRUPCIÓN Y GOBIERNO DEL PUEBLO Y PARA EL PUEBLO ESTADO DE DERECHO Y AUSTERIDAD		
TEMA DE DESARROLLO:	Estado de derecho y cultura de la legalidad		
PROGRAMA PRESUPUESTARIO:	01030201	Democracia y pluralidad política	
PROYECTO:	010302010103	Capacitación para el desarrollo de la cultura política	
OBJETIVO DEL PROGRAMA PRESUPUESTARIO:	Considera las acciones que contribuyan en la consolidación de una cultura política, democrática, participativa y corresponsable a través de la capacitación en la materia, orientada principalmente a la educación media superior y superior con contenidos en los diversos sectores de la sociedad, la integración social, la solidaridad y la identidad mexicana, coadyuvando a fortalecer la relación gobierno-sociedad y reconstruir el tejido social.		
DEPENDENCIA GENERAL:	J00	GOBIERNO MUNICIPAL	
DEPENDENCIA AUXILIAR:	112	PARTICIPACIÓN CIUDADANA	

ESTRUCTURA DEL INDICADOR

NOMBRE DEL INDICADOR:	Tasa de variación en las candidaturas vecinales registradas.		
FORMULA DE CALCULO:	((Candidaturas vecinales registradas en el año actual / Candidaturas vecinales registradas en el año anterior)-1) * 100		
INTERPRETACION:	Tasa de variación en las candidaturas vecinales registradas		
DIMENSION QUE ATIENDE:	EFICIENCIA	FRECUENCIA DE MEDICION:	ANUAL
DESCRIPCION DEL FACTOR DE COMPARACION:	Se espera instalar casillas para las candidaturas vecinales	LINEA BASE:	0
ÁMBITO GEOGRÁFICO:	Naucalpan de Juárez	COBERTURA:	834,434

COMPORTAMIENTO DE LAS VARIABLES DURANTE EL CUARTO TRIMESTRE

VARIABLES DEL INDICADOR	UNIDAD DE MEDIDA	OPERACIÓN	META ANUAL	AVANCE TRIMESTRAL				AVANCE ACUMULADO			
				PROGRAMADO	%	ALCANZADO	%	PROGRAMADO	%	ALCANZADO	%
Candidaturas vecinales registradas en el año actual	Candidatura registrada	VALOR ACTUAL	4805	0	93.65%	305	100%	4500	100%	4830	100.52%
Candidaturas vecinales registradas en el año anterior	Candidatura registrada	VALOR ACTUAL	4562	0	%	0	%	0	%	0	%

COMPORTAMIENTO DEL INDICADOR

DESCRIPCIÓN DE LA META ANUAL

Se espera instalar casillas para las candidaturas vecinales

META ANUAL	CUARTO TRIMESTRE				AVANCE ACUMULADO			
	PROGRAMADO	ALCANZADO	EFFECTIVO %	SEMÁFORO	PROGRAMADO	ALCANZADO	EFFECTIVO %	SEMÁFORO
4805	0	305	93.65%	100%	4500	4830	100.52%	100.52%

DESCRIPCIÓN DE RESULTADOS Y JUSTIFICACIÓN DE CASO DE VARIACIÓN SUPERIOR A ± 10% RESPECTO A LO PROGRAMADO

EVALUACIÓN DEL INDICADOR



Elaboró
 ENLACE ADMINISTRATIVO
 OCTAVIO SANCHEZ LOPEZ

COORDINACIÓN ADMINISTRATIVA



Validó
 DIRECTOR DE GOBIERNO
 ROSALBA GUALITO CASTAÑEDA

DIRECCIÓN DE GOBIERNO



Sistema de Coordinación Hacendaria del Estado de México con sus Municipios
 Guía Metodologica para el Seguimiento y Evaluación del Plan de Desarrollo Municipal 2025



PRESUPUESTO BASADO EN RESULTADOS MUNICIPAL

MUNICIPIO	NAUCALPAN DE JUÁREZ	097	Fin Estratégico
PbRM-08b FICHAS TÉCNICAS DE SEGUIMIENTO DE INDICADORES 2025 DE GESTIÓN O ESTRATÉGICOS			

EJE DE CAMBIO/EJE TRANSVERSAL: EJE DE CAMBIO 1: CERO CORRUPCIÓN Y GOBIERNO DEL PUEBLO Y PARA EL PUEBLO ESTADO DE DERECHO Y AUSTERIDAD
 TEMA DE DESARROLLO: Un gobierno cercano a la gente, "el poder de servir"
 PROGRAMA PRESUPUESTARIO: 02040401 Nuevas organizaciones de la sociedad
 PROYECTO: 020404010102 Participación ciudadana
 OBJETIVO DEL PROGRAMA PRESUPUESTARIO: Incluye acciones para impulsar la participación ciudadana como eje fundamental del desarrollo político, económico y social de los municipios, así mismo fortalecer la cultura política democrática, a través de la promoción y discusión de ideas con representantes de órganos de participación ciudadana, organizaciones sociales y ciudadanía en general.
 DEPENDENCIA GENERAL: J00 GOBIERNO MUNICIPAL
 DEPENDENCIA AUXILIAR: 112 PARTICIPACIÓN CIUDADANA

ESTRUCTURA DEL INDICADOR

NOMBRE DEL INDICADOR: Tasa de variación en el número de asociaciones de la sociedad civil
 FORMULA DE CALCULO: ((Asociaciones de la sociedad civil en el año actual / Asociaciones de la sociedad civil en el año anterior)-1) * 100
 INTERPRETACION: Registro de Asociaciones de la Sociedad Civil con participación activa en el Municipio de Naucalpan e Juárez
 DIMENSION QUE ATIENDE: EFICIENCIA FRECUENCIA DE MEDICION: ANUAL
 DESCRIPCION DEL FACTOR DE COMPARACION: Asociaciones de la sociedad civil en el año actual LINEA BASE: 140
 ÁMBITO GEOGRÁFICO: Naucalpan de Juárez COBERTURA: 834,434

COMPORTAMIENTO DE LAS VARIABLES DURANTE EL CUARTO TRIMESTRE

VARIABLES DEL INDICADOR	UNIDAD DE MEDIDA	OPERACIÓN	META ANUAL	AVANCE TRIMESTRAL				AVANCE ACUMULADO			
				PROGRAMADO	%	ALCANZADO	%	PROGRAMADO	%	ALCANZADO	%
Asociaciones de la sociedad civil en el año actual	Asociación	VALOR ACTUAL	140	140	100%	140	100%	140	100%	140	100%
Asociaciones de la sociedad civil en el año anterior	Asociación	VALOR ACTUAL	140	0	%	0	%	0	%	0	%

COMPORTAMIENTO DEL INDICADOR

DESCRIPCIÓN DE LA META ANUAL

Asociaciones de la sociedad civil en el año actual

META ANUAL	CUARTO TRIMESTRE				AVANCE ACUMULADO			
	PROGRAMADO	ALCANZADO	EFFECTIVO %	SEMÁFORO	PROGRAMADO	ALCANZADO	EFFECTIVO %	SEMÁFORO
140	140	140	100%	100%	140	140	100%	100%

DESCRIPCIÓN DE RESULTADOS Y JUSTIFICACIÓN DE CASO DE VARIACIÓN SUPERIOR A ± 10% RESPECTO A LO PROGRAMADO

EVALUACIÓN DEL INDICADOR

Elaboró
 ENLACE ADMINISTRATIVO
 OCTAVIO SÁNCHEZ LÓPEZ
 COORDINACIÓN ADMINISTRATIVA

Validó
 DIRECTOR DE GOBIERNO
 ROSALBA GUALITO CASTAÑEDA
 DIRECCIÓN DE GOBIERNO



Sistema de Coordinación Hacendaria del Estado de México con sus Municipios
 Guía Metodologica para el Seguimiento y Evaluación del Plan de Desarrollo Municipal 2025



PRESUPUESTO BASADO EN RESULTADOS MUNICIPAL

MUNICIPIO	NAUCALPAN DE JUÁREZ	097	Propósito
PbRM -08b FICHAS TÉCNICAS DE SEGUIMIENTO DE INDICADORES 2025 DE GESTIÓN O ESTRATÉGICOS			

EJE DE CAMBIO/EJE TRANSVERSAL: EJE DE CAMBIO 1: CERO CORRUPCIÓN Y GOBIERNO DEL PUEBLO Y PARA EL PUEBLO ESTADO DE DERECHO Y AUSTERIDAD
 TEMA DE DESARROLLO: Un gobierno cercano a la gente, "el poder de servir"
 PROGRAMA PRESUPUESTARIO: 02040401 Nuevas organizaciones de la sociedad
 PROYECTO: 020404010102 Participación ciudadana
 OBJETIVO DEL PROGRAMA PRESUPUESTARIO: Incluye acciones para impulsar la participación ciudadana como eje fundamental del desarrollo político, económico y social de los municipios, así mismo fortalecer la cultura política democrática, a través de la promoción y discusión de ideas con representantes de órganos de participación ciudadana, organizaciones sociales y ciudadanía en general.
 DEPENDENCIA GENERAL: J00 GOBIERNO MUNICIPAL
 DEPENDENCIA AUXILIAR: 112 PARTICIPACIÓN CIUDADANA

ESTRUCTURA DEL INDICADOR

NOMBRE DEL INDICADOR: Tasa de variación en la solución de demandas de problemas de la comunidad
 FORMULA DE CALCULO: $((\text{Demandas de solución de problemas comunes de la comunidad presentados en el año actual} / \text{Demandas de solución de problemas comunes de la comunidad presentados en el año anterior}) - 1) * 100$
 INTERPRETACION: Tasa de variación en la solución de demandas de problemas de la comunidad
 DIMENSION QUE ATIENDE: EFICIENCIA
 DESCRIPCION DEL FACTOR DE COMPARACION: Solución de problemas de la comunidad resueltos en el año actual
 FRECUENCIA DE MEDICION: LINEA BASE: 325
 ÁMBITO GEOGRÁFICO: Naucalpan de Juárez COBERTURA: 834,434

COMPORTAMIENTO DE LAS VARIABLES DURANTE EL CUARTO TRIMESTRE

VARIABLES DEL INDICADOR	UNIDAD DE MEDIDA	OPERACIÓN	META ANUAL	AVANCE TRIMESTRAL				AVANCE ACUMULADO			
				PROGRAMADO	%	ALCANZADO	%	PROGRAMADO	%	ALCANZADO	%
Demandas de solución de problemas comunes de la comunidad presentados en el año actual	Petición	SUMABLE	830	830	100%	838	100.96%	830	100%	838	100.96%
Demandas de solución de problemas comunes de la comunidad presentados en el año anterior	Petición	SUMABLE	320	320	100%	320	100%	320	100%	320	100%

COMPORTAMIENTO DEL INDICADOR

DESCRIPCIÓN DE LA META ANUAL
 Solución de problemas de la comunidad resueltos en el año actual

META ANUAL	CUARTO TRIMESTRE				AVANCE ACUMULADO			
	PROGRAMADO	ALCANZADO	EFFECTIVO %	SEMÁFORO	PROGRAMADO	ALCANZADO	EFFECTIVO %	SEMÁFORO
830	830	838	100.96%	100.96%	830	838	100.96%	100.96%

DESCRIPCIÓN DE RESULTADOS Y JUSTIFICACIÓN DE CASO DE VARIACIÓN SUPERIOR A ± 10% RESPECTO A LO PROGRAMADO

EVALUACIÓN DEL INDICADOR

Elaboró
 ENLACE ADMINISTRATIVO
 OCTAVIO SANCHEZ LÓPEZ
 COORDINACIÓN ADMINISTRATIVA

Validó
 DIRECTOR DE GOBIERNO
 ROSALBA GUALITO CASTAÑEDA
 DIRECCIÓN DE GOBIERNO



Sistema de Coordinación Hacendaria del Estado de México con sus Municipios
 Guía Metodologica para el Seguimiento y Evaluación del Plan de Desarrollo Municipal 2025



PRESUPUESTO BASADO EN RESULTADOS MUNICIPAL

MUNICIPIO	NAUCALPAN DE JUÁREZ	097	Propósito
PbRM-08b FICHAS TÉCNICAS DE SEGUIMIENTO DE INDICADORES 2025 DE GESTIÓN O ESTRATÉGICOS			

EJE DE CAMBIO/EJE TRANSVERSAL: EJE DE CAMBIO 1: CERO CORRUPCIÓN Y GOBIERNO DEL PUEBLO Y PARA EL PUEBLO ESTADO DE DERECHO Y AUSTERIDAD
 TEMA DE DESARROLLO: Estado de derecho y cultura de la legalidad
 PROGRAMA PRESUPUESTARIO: 01030201 Democracia y pluralidad política
 PROYECTO: 010302010103 Capacitación para el desarrollo de la cultura política
 OBJETIVO DEL PROGRAMA PRESUPUESTARIO: Considera las acciones que contribuyan en la consolidación de una cultura política, democrática, participativa y corresponsable a través de la capacitación en la materia, orientada principalmente a la educación media superior y superior con contenidos en los diversos sectores de la sociedad, la integración social, la solidaridad y la identidad mexicana, coadyuvando a fortalecer la relación gobierno-sociedad y reconstruir el tejido social.
 DEPENDENCIA GENERAL: J00 GOBIERNO MUNICIPAL
 DEPENDENCIA AUXILIAR: 112 PARTICIPACIÓN CIUDADANA

ESTRUCTURA DEL INDICADOR

NOMBRE DEL INDICADOR: Tasa de variación de la participación ciudadana registrada en la elección de sus representantes vecinales
 FORMULA DE CALCULO: ((Participación ciudadana registrada en la elección de sus representantes vecinales en el año actual / Participación ciudadana registrada en la elección de sus representantes vecinales en el año anterior)-1) *100
 INTERPRETACION: Tasa de variación de la participación ciudadana registrada en la elección de sus representantes vecinales
 DIMENSION QUE ATIENDE: EFICIENCIA FRECUENCIA DE MEDICION:
 DESCRIPCION DEL FACTOR DE COMPARACION: Se pretende alcanzar un mayor número de registros para la elección de los representantes vecinales LINEA BASE: 0
 ÁMBITO GEOGRÁFICO: Naucalpan de Juárez COBERTURA: 834,434

COMPORTAMIENTO DE LAS VARIABLES DURANTE EL CUARTO TRIMESTRE

VARIABLES DEL INDICADOR	UNIDAD DE MEDIDA	OPERACIÓN	META ANUAL	AVANCE TRIMESTRAL				AVANCE ACUMULADO			
				PROGRAMADO	%	ALCANZADO	%	PROGRAMADO	%	ALCANZADO	%
Participación ciudadana registrada en la elección de sus representantes vecinales en el año actual	Registro	CONSTANTE	4500	4500	100%	4500	100%	4500	100%	4500	100%
Participación ciudadana registrada en la elección de sus representantes vecinales en el año anterior	Registro	CONSTANTE	4500	4500	100%	4500	100%	4500	100%	4500	100%

COMPORTAMIENTO DEL INDICADOR

DESCRIPCIÓN DE LA META ANUAL

Se pretende alcanzar un mayor número de registros para la elección de los representantes vecinales

CUARTO TRIMESTRE

META ANUAL	AVANCE TRIMESTRAL				AVANCE ACUMULADO			
	PROGRAMADO	ALCANZADO	EFFECTIVO %	SEMÁFORO	PROGRAMADO	ALCANZADO	EFFECTIVO %	SEMÁFORO
4500	4500	4500	100%	100%	4500	4500	100%	100%

DESCRIPCIÓN DE RESULTADOS Y JUSTIFICACIÓN DE CASO DE VARIACIÓN SUPERIOR A ± 10% RESPECTO A LO PROGRAMADO

EVALUACIÓN DEL INDICADOR

Elaboró
 ENLACE ADMINISTRATIVO
 OCTAVIO SANCHEZ LOPEZ
 COORDINACIÓN ADMINISTRATIVA

Validó
 DIRECTOR DE GOBIERNO
 ROSALBA GUALITO CASTAÑEDA
 DIRECCIÓN DE GOBIERNO



Sistema de Coordinación Hacendaria del Estado de México con sus Municipios
 Guía Metodologica para el Seguimiento y Evaluación del Plan de Desarrollo Municipal 2025



PRESUPUESTO BASADO EN RESULTADOS MUNICIPAL

MUNICIPIO NAUCALPAN DE JUÁREZ 097

Componente

FICHAS TÉCNICAS DE SEGUIMIENTO DE INDICADORES 2025 DE GESTIÓN O ESTRATÉGICOS

EJE DE CAMBIO/EJE TRANSVERSAL: EJE DE CAMBIO 1: CERO CORRUPCIÓN Y GOBIERNO DEL PUEBLO Y PARA EL PUEBLO ESTADO DE DERECHO Y AUSTERIDAD
TEMA DE DESARROLLO: Estado de derecho y cultura de la legalidad
PROGRAMA PRESUPUESTARIO: 01030201 Democracia y pluralidad política
PROYECTO: 010302010103 Capacitación para el desarrollo de la cultura política
OBJETIVO DEL PROGRAMA PRESUPUESTARIO: Considera las acciones que contribuyan en la consolidación de una cultura política, democrática, participativa y corresponsable a través de la capacitación en la materia, orientada principalmente a la educación media superior y superior con contenidos en los diversos sectores de la sociedad, la integración social, la solidaridad y la identidad mexicana, coadyuvando a fortalecer la relación gobierno-sociedad y reconstruir el tejido social.
DEPENDENCIA GENERAL: J00 GOBIERNO MUNICIPAL
DEPENDENCIA AUXILIAR: 112 PARTICIPACIÓN CIUDADANA

ESTRUCTURA DEL INDICADOR

NOMBRE DEL INDICADOR: Porcentaje de pláticas de formación cívica y democrática realizadas
FORMULA DE CALCULO: ((Pláticas de información cívica y democrática realizadas / Pláticas de información cívica y democrática programadas)) * 100
INTERPRETACION: Porcentaje de pláticas de formación cívica y democrática realizadas
DIMENSION QUE ATIENDE: EFICIENCIA **FRECUENCIA DE MEDICION:** SEMESTRAL
DESCRIPCION DEL FACTOR DE COMPARACION: Se pretende impartir pláticas de las autoridades auxiliares **LINEA BASE:**
ÁMBITO GEOGRÁFICO: Naucalpan de Juárez **COBERTURA:** 834,434

COMPORTAMIENTO DE LAS VARIABLES DURANTE EL CUARTO TRIMESTRE

VARIABLES DEL INDICADOR	UNIDAD DE MEDIDA	OPERACIÓN	META ANUAL	AVANCE TRIMESTRAL				AVANCE ACUMULADO			
				PROGRAMADO	%	ALCANZADO	%	PROGRAMADO	%	ALCANZADO	%
Pláticas de información cívica y democrática realizadas	Pláticas	SUMABLE	15	9	60%	9	100%	15	100%	15	100%
Pláticas de información cívica y democrática programadas	Plática	SUMABLE	15	9	60%	9	100%	15	100%	15	100%

COMPORTAMIENTO DEL INDICADOR

DESCRIPCIÓN DE LA META ANUAL

Se pretende impartir pláticas de las autoridades auxiliares

CUARTO TRIMESTRE

META ANUAL	AVANCE TRIMESTRAL				AVANCE ACUMULADO			
	PROGRAMADO	ALCANZADO	EFFECTIVO %	SEMÁFORO	PROGRAMADO	ALCANZADO	EFFECTIVO %	SEMÁFORO
15	9	9	100%	100%	15	15	100%	100%

DESCRIPCIÓN DE RESULTADOS Y JUSTIFICACIÓN DE CASO DE VARIACIÓN SUPERIOR A ± 10% RESPECTO A LO PROGRAMADO

EVALUACIÓN DEL INDICADOR

Elaboró
 ENLACE ADMINISTRATIVO
 OCTAVIO SÁNCHEZ LÓPEZ



Validó
 DIRECTOR DE GOBIERNO
 ROSALBA GUALITO CASTAÑEDA





PRESUPUESTO BASADO EN RESULTADOS MUNICIPAL

MUNICIPIO	NAUCALPAN DE JUÁREZ	097	Componente:
-----------	---------------------	-----	-------------

FICHAS TÉCNICAS DE SEGUIMIENTO DE INDICADORES 2025 DE GESTIÓN O ESTRATÉGICOS

EJE DE CAMBIO/EJE TRANSVERSAL:	EJE DE CAMBIO 1: CERO CORRUPCIÓN Y GOBIERNO DEL PUEBLO Y PARA EL PUEBLO ESTADO DE DERECHO Y AUSTERIDAD
TEMA DE DESARROLLO:	Un gobierno cercano a la gente, "el poder de servir"
PROGRAMA PRESUPUESTARIO:	02040401 Nuevas organizaciones de la sociedad
PROYECTO:	020404010102 Participación ciudadana
OBJETIVO DEL PROGRAMA PRESUPUESTARIO:	Incluye acciones para impulsar la participación ciudadana como eje fundamental del desarrollo político, económico y social de los municipios, así mismo fortalecer la cultura política democrática, a través de la promoción y discusión de ideas con representantes de órganos de participación ciudadana, organizaciones sociales y ciudadanía en general.
DEPENDENCIA GENERAL:	J00 GOBIERNO MUNICIPAL
DEPENDENCIA AUXILIAR:	112 PARTICIPACIÓN CIUDADANA

ESTRUCTURA DEL INDICADOR

NOMBRE DEL INDICADOR:	Porcentaje de capacitación técnica para fomentar la organización de la población en figuras asociativas realizadas		
FORMULA DE CALCULO:	((Capacitación técnica para fomentar la organización de la población en figuras asociativas realizadas / Capacitación técnica para fomentar la organización de la población en figuras asociativas programadas)) *100		
INTERPRETACION:	Porcentaje de capacitación técnica para fomentar la organización de la población en figuras asociativas realizadas		
DIMENSION QUE ATIENDE:	EFICIENCIA	FRECUENCIA DE MEDICION:	SEMESTRAL
DESCRIPCION DEL FACTOR DE COMPARACION:	Capacitación técnica para fomentar la organización	LINEA BASE:	
ÁMBITO GEOGRÁFICO:	Naucalpan de Juárez	COBERTURA:	834,434

COMPORTAMIENTO DE LAS VARIABLES DURANTE EL CUARTO TRIMESTRE

VARIABLES DEL INDICADOR	UNIDAD DE MEDIDA	OPERACIÓN	META ANUAL	AVANCE TRIMESTRAL				AVANCE ACUMULADO			
				PROGRAMADO	%	ALCANZADO	%	PROGRAMADO	%	ALCANZADO	%
Capacitación técnica para fomentar la organización de la población en figuras asociativas realizadas	Capacitación	SUMABLE	36	10	27.78%	10	100%	36	100%	36	100%
Capacitación técnica para fomentar la organización de la población en figuras asociativas programadas	Capacitación	SUMABLE	36	10	27.78%	10	100%	36	100%	36	100%

COMPORTAMIENTO DEL INDICADOR

DESCRIPCIÓN DE LA META ANUAL

Capacitación técnica para fomentar la organización

META ANUAL	CUARTO TRIMESTRE							
	AVANCE TRIMESTRAL				AVANCE ACUMULADO			
	PROGRAMADO	ALCANZADO	EFFECTIVO %	SEMÁFORO	PROGRAMADO	ALCANZADO	EFFECTIVO %	SEMÁFORO
36	10	10	100%	100%	36	36	100%	100%

DESCRIPCIÓN DE RESULTADOS Y JUSTIFICACIÓN DE CASO DE VARIACIÓN SUPERIOR A ± 10% RESPECTO A LO PROGRAMADO

EVALUACIÓN DEL INDICADOR

Elaboró
ENLACE ADMINISTRATIVO
OCTAVIO SÁNCHEZ LÓPEZ
[Signature]



Validó
DIRECTOR DE GOBIERNO
ROSALBA GUALITO GASTAÑEDA
[Signature]





Sistema de Coordinación Hacendaria del Estado de México con sus Municipios
Guía Metodologica para el Seguimiento y Evaluación del Plan de Desarrollo Municipal 2025

PRESUPUESTO BASADO EN RESULTADOS MUNICIPAL

MUNICIPIO	NAUCALPAN DE JUÁREZ	097	Actividad
PbRM-08b	FICHA TECNICA DE SEGUIMIENTO DE INDICADORES DE GESTIÓN O ESTRATÉGICOS 2025		

EJE DE CAMBIO/EJE TRANSVERSAL: EJE DE CAMBIO 1: CERO CORRUPCIÓN Y GOBIERNO DEL PUEBLO Y PARA EL PUEBLO ESTADO DE DERECHO Y AUSTERIDAD
 TEMA DE DESARROLLO: Estado de derecho y cultura de la legalidad
 PROGRAMA PRESUPUESTARIO: 01030201 Democracia y pluralidad política
 PROYECTO: 010302010103 Capacitación para el desarrollo de la cultura política
 OBJETIVO DEL PROGRAMA PRESUPUESTARIO: Considera las acciones que contribuyan en la consolidación de una cultura política, democrática, participativa y corresponsable a través de la capacitación en la materia, orientada principalmente a la educación media superior y superior con contenidos en los diversos sectores de la sociedad, la integración social, la solidaridad y la identidad mexiquense, coadyuvando a fortalecer la relación gobierno-sociedad y reconstruir el tejido social.
 DEPENDENCIA GENERAL: J00 GOBIERNO MUNICIPAL
 DEPENDENCIA AUXILIAR: 112 PARTICIPACIÓN CIUDADANA

ESTRUCTURA DEL INDICADOR

NOMBRE DEL INDICADOR: Porcentaje de difusión de los cursos de capacitación temáticos a integrantes de las figuras asociativas correspondientes

FORMULA DE CALCULO: ((Difusión de los cursos de capacitación temáticos a integrantes de las figuras asociativas / Cursos de capacitación temáticos a integrantes de las figuras asociativas programados)) * 100

INTERPRETACION: Porcentaje de difusión de los cursos de capacitación temáticos a integrantes de las figuras asociativas correspondientes

DIMENSION QUE ATIENDE: EFICIENCIA FRECUENCIA DE MEDICION: TRIMESTRAL

DESCRIPCION DEL FACTOR DE COMPARACION: Difusión de los cursos de capacitación temáticos integrantes de las figuras asociativas LINEA BASE:

ÁMBITO GEOGRÁFICO: Naucalpan de Juárez COBERTURA: 834,434

COMPORTAMIENTO DE LAS VARIABLES DURANTE EL CUARTO TRIMESTRE

VARIABLES DEL INDICADOR	UNIDAD DE MEDIDA	OPERACIÓN	META ANUAL	AVANCE TRIMESTRAL				AVANCE ACUMULADO			
				PROGRAMADO	%	ALCANZADO	%	PROGRAMADO	%	ALCANZADO	%
Difusión de los cursos de capacitación temáticos a integrantes de las figuras asociativas	Difusión	SUMABLE	30	5	16.67%	5	100%	30	100%	30	100%
Cursos de capacitación temáticos a integrantes de las figuras asociativas programados	Difusión	SUMABLE	30	5	16.67%	5	100%	30	100%	30	100%

COMPORTAMIENTO DEL INDICADOR

DESCRIPCION DE LA META ANUAL

Difusión de los cursos de capacitación temáticos integrantes de las figuras asociativas

META ANUAL	CUARTO TRIMESTRE				AVANCE ACUMULADO			
	PROGRAMADO	ALCANZADO	EFFECTIVO %	SEMÁFORO	PROGRAMADO	ALCANZADO	EFFECTIVO %	SEMÁFORO
30	5	5	100%	100%	30	30	100%	100%

DESCRIPCION DE RESULTADOS Y JUSTIFICACION DE CASO DE VARIACION SUPERIOR A ± 10% RESPECTO A LO PROGRAMADO

EVALUACION DEL INDICADOR



Elaboró
ENLACE ADMINISTRATIVO
OCTAVIO SÁNCHEZ LÓPEZ

P.A. [Signature]



Validó
DIRECTOR DE GOBIERNO
ROSA LBA GUALITO CASTAÑEDA

[Signature]

DIRECCIÓN DE GOBIERNO



Sistema de Coordinación Hacendaria del Estado de México con sus Municipios
Guía Metodologica para el Seguimiento y Evaluación del Plan de Desarrollo Municipal 2025

PRESUPUESTO BASADO EN RESULTADOS MUNICIPAL

MUNICIPIO	NAUCALPAN DE JUÁREZ	097	Actividad
PbRM-08b	FICHA TECNICA DE SEGUIMIENTO DE INDICADORES DE GESTIÓN O ESTRATÉGICOS 2025		

EJE DE CAMBIO/EJE TRANSVERSAL: EJE DE CAMBIO 1: CERO CORRUPCIÓN Y GOBIERNO DEL PUEBLO Y PARA EL PUEBLO ESTADO DE DERECHO Y AUSTERIDAD

TEMA DE DESARROLLO: Estado de derecho y cultura de la legalidad

PROGRAMA PRESUPUESTARIO: 01030201 Democracia y pluralidad política

PROYECTO: 010302010103 Capacitación para el desarrollo de la cultura política

OBJETIVO DEL PROGRAMA PRESUPUESTARIO: Considera las acciones que contribuyan en la consolidación de una cultura política, democrática, participativa y corresponsable a través de la capacitación en la materia, orientada principalmente a la educación media superior y superior con contenidos en los diversos sectores de la sociedad, la integración social, la solidaridad y la identidad mexicana, coadyuvando a fortalecer la relación gobierno-sociedad y reconstruir el tejido social.

DEPENDENCIA GENERAL: J00 GOBIERNO MUNICIPAL

DEPENDENCIA AUXILIAR: 112 PARTICIPACIÓN CIUDADANA

ESTRUCTURA DEL INDICADOR

NOMBRE DEL INDICADOR: Porcentaje de participación ciudadana a eventos cívicos a través de COPACIS y autoridades auxiliares

FORMULA DE CALCULO: ((Participación ciudadana registrada en eventos cívicos de los COPACIS y autoridades auxiliares / Participación ciudadana esperada en eventos cívicos de los COPACIS y autoridades auxiliares)) *100

INTERPRETACION: Porcentaje de participación ciudadana a eventos cívicos a través de COPACIS y autoridades auxiliares

DIMENSION QUE ATIENDE: EFICIENCIA **FRECUENCIA DE MEDICION:** TRIMESTRAL

DESCRIPCION DEL FACTOR DE COMPARACION: Lograr una alta participación ciudadana en los eventos cívicos organizados por los COPACIS y autoridades auxiliares **LINEA BASE:**

ÁMBITO GEOGRÁFICO: Naucalpan de Juárez **COBERTURA:** 834,434

COMPORTAMIENTO DE LAS VARIABLES DURANTE EL CUARTO TRIMESTRE

VARIABLES DEL INDICADOR	UNIDAD DE MEDIDA	OPERACIÓN	META ANUAL	AVANCE TRIMESTRAL				AVANCE ACUMULADO			
				PROGRAMADO	%	ALCANZADO	%	PROGRAMADO	%	ALCANZADO	%
Participación ciudadana registrada en eventos cívicos de los COPACIS y autoridades auxiliares	Persona	SUMABLE	150	100	66.67%	100	100%	150	100%	150	100%
Participación ciudadana esperada en eventos cívicos de los COPACIS y autoridades auxiliares	Persona	SUMABLE	150	100	66.67%	100	100%	150	100%	150	100%

COMPORTAMIENTO DEL INDICADOR

DESCRIPCION DE LA META ANUAL

Lograr una alta participación ciudadana en los eventos cívicos organizados por los COPACIS y autoridades auxiliares

META ANUAL	CUARTO TRIMESTRE				AVANCE ACUMULADO			
	PROGRAMADO	ALCANZADO	EFFECTIVO %	SEMÁFORO	PROGRAMADO	ALCANZADO	EFFECTIVO %	SEMÁFORO
150	100	100	100%	100%	150	150	100%	100%

DESCRIPCIÓN DE RESULTADOS Y JUSTIFICACIÓN DE CASO DE VARIACIÓN SUPERIOR A ± 10% RESPECTO A LO PROGRAMADO

EVALUACIÓN DEL INDICADOR



Elaboró

ENLACE ADMINISTRATIVO
OCTAVIO SÁNCHEZ LÓPEZ



Validó

DIRECTOR DE GOBIERNO
ROSALBA GUALITO CASTAÑEDA

DIRECCIÓN DE GOBIERNO



PRESUPUESTO BASADO EN RESULTADOS MUNICIPAL

MUNICIPIO	NAUCALPAN DE JUÁREZ	097	Fin Estratégico
PbRM-08b	FICHAS TÉCNICAS DE SEGUIMIENTO DE INDICADORES 2025 DE GESTIÓN O ESTRATÉGICOS		

EJE DE CAMBIO/EJE TRANSVERSAL: EJE DE CAMBIO 1: CERO CORRUPCIÓN Y GOBIERNO DEL PUEBLO Y PARA EL PUEBLO ESTADO DE DERECHO Y AUSTERIDAD

TEMA DE DESARROLLO: Combate a la corrupción

PROGRAMA PRESUPUESTARIO: 01030401 Función pública y combate a la corrupción

PROYECTO: 010304010101 Fiscalización, control y evaluación interna de la gestión pública

OBJETIVO DEL PROGRAMA PRESUPUESTARIO: Comprende las acciones de dirección para vigilar, fiscalizar, controlar y evaluar la gestión de los servidores públicos en la administración pública municipal y el cumplimiento de sus obligaciones derivadas de los convenios suscritos con los gobiernos federal, estatal y municipales, así como la inspección, vigilancia y evaluación de los órganos internos de control de las dependencias y entidades públicas municipales.

DEPENDENCIA GENERAL: K00 CONTRALORIA

DEPENDENCIA AUXILIAR: 134 AUDITORÍA FINANCIERA

ESTRUCTURA DEL INDICADOR

NOMBRE DEL INDICADOR: Porcentaje de observaciones derivadas de auditorías atendidas por las unidades administrativas

FORMULA DE CALCULO: $((\text{Número de observaciones atendidas por las unidades administrativas} / \text{Total de observaciones derivadas de auditorías})) * 100$

INTERPRETACION: Informe administrativo derivado de las audiencias realizadas

DIMENSION QUE ATIENDE: EFICIENCIA **FRECUENCIA DE MEDICION:** ANUAL

DESCRIPCION DEL FACTOR DE COMPARACION: Informe administrativo derivado de las audiencias realizadas **LINEA BASE:** 1

ÁMBITO GEOGRÁFICO: Naucalpan de Juárez **COBERTURA:** 834,434

COMPORTAMIENTO DE LAS VARIABLES DURANTE EL CUARTO TRIMESTRE

VARIABLES DEL INDICADOR	UNIDAD DE MEDIDA	OPERACIÓN	META ANUAL	AVANCE TRIMESTRAL				AVANCE ACUMULADO			
				PROGRAMADO	%	ALCANZADO	%	PROGRAMADO	%	ALCANZADO	%
Número de observaciones atendidas por las unidades administrativas	Informe	SUMABLE	1	1	100%	1	100%	1	100%	1	100%
Total de observaciones derivadas de auditorías	Informe	SUMABLE	1	1	100%	1	100%	1	100%	1	100%

COMPORTAMIENTO DEL INDICADOR

DESCRIPCIÓN DE LA META ANUAL

Informe administrativo derivado de las audiencias realizadas

CUARTO TRIMESTRE

META ANUAL	AVANCE TRIMESTRAL				AVANCE ACUMULADO			
	PROGRAMADO	ALCANZADO	EFFECTIVO %	SEMÁFORO	PROGRAMADO	ALCANZADO	EFFECTIVO %	SEMÁFORO
1	1	1	100%	Verde	1	1	100%	Verde

DESCRIPCIÓN DE RESULTADOS Y JUSTIFICACIÓN DE CASO DE VARIACIÓN SUPERIOR A ± 10% RESPECTO A LO PROGRAMADO

EVALUACIÓN DEL INDICADOR

Elaboró
ENLACE ADMINISTRATIVO
CAROLINA CORREA HERNÁNDEZ

VALIDÓ
TITULAR DEL ÓRGANO INTERNO DE CONTROL MUNICIPAL
ALEJANDRA JIMÉNEZ VELÁZQUEZ

ÓRGANO INTERNO DE CONTROL MUNICIPAL
COORDINACIÓN ADMINISTRATIVA



PRESUPUESTO BASADO EN RESULTADOS MUNICIPAL

MUNICIPIO	NAUCALPAN DE JUÁREZ	097	Fin Estratégico
PbRM-08b FICHAS TÉCNICAS DE SEGUIMIENTO DE INDICADORES 2025 DE GESTIÓN O ESTRATÉGICOS			

EJE DE CAMBIO/EJE TRANSVERSAL: EJE DE CAMBIO 1: CERO CORRUPCIÓN Y GOBIERNO DEL PUEBLO Y PARA EL PUEBLO ESTADO DE DERECHO Y AUSTERIDAD

TEMA DE DESARROLLO: Combate a la corrupción

PROGRAMA PRESUPUESTARIO: 01030402 Sistema Anticorrupción del Estado de México y Municipios

PROYECTO: 010304020101 Prevención, detección, disuasión, sanción y combate a la corrupción

OBJETIVO DEL PROGRAMA PRESUPUESTARIO: Incluye las acciones y procesos orientados al establecimiento y operación del Sistema Anticorrupción del Estado de México y Municipios, así como aquellas destinadas a instituir los principios, bases generales y procedimientos para la coordinación entre las autoridades del Estado de México y los municipios, con el objeto de fiscalizar y controlar los recursos públicos; promover la transparencia y rendición de cuentas; prevenir, investigar, resolver y en su caso, sancionar las faltas administrativas, hechos de corrupción y conflicto de intereses, en congruencia con el Sistema Nacional Anticorrupción.

DEPENDENCIA GENERAL: K00 CONTRALORIA

DEPENDENCIA AUXILIAR: 138 RESPONSABILIDAD Y SITUACIÓN PATRIMONIAL

ESTRUCTURA DEL INDICADOR

NOMBRE DEL INDICADOR: Índice de incidencia de actos de corrupción por cada 10 mil personas en el municipio

FORMULA DE CALCULO: ((Número de actos de corrupción con resolución / Total de la población municipal mayor de 18 años)) *10000

INTERPRETACION: Informe administrativo derivado de las incidencias de actos de corrupción por cada 10 mil personas

DIMENSION QUE ATIENDE: EFICIENCIA

DESCRIPCION DEL FACTOR DE COMPARACION: Informe administrativo derivado de las incidencias de actos de corrupción por cada 10 mil

ÁMBITO GEOGRÁFICO: Naucalpan de Juárez

FRECUENCIA DE MEDICION: ANUAL

LINEA BASE: 1

COBERTURA: 834,434

COMPORTAMIENTO DE LAS VARIABLES DURANTE EL CUARTO TRIMESTRE

VARIABLES DEL INDICADOR	UNIDAD DE MEDIDA	OPERACIÓN	META ANUAL	AVANCE TRIMESTRAL				AVANCE ACUMULADO			
				PROGRAMADO	%	ALCANZADO	%	PROGRAMADO	%	ALCANZADO	%
Número de actos de corrupción con resolución	Informe	SUMABLE	1	1	100%	1	100%	1	100%	1	100%
Total de la población municipal mayor de 18 años	Informe	VALOR ACTUAL	1	1	100%	1	100%	1	100%	1	100%

COMPORTAMIENTO DEL INDICADOR

DESCRIPCIÓN DE LA META ANUAL

Informe administrativo derivado de las incidencias de actos de corrupción por cada 10 mil personas

CUARTO TRIMESTRE

META ANUAL	AVANCE TRIMESTRAL				AVANCE ACUMULADO			
	PROGRAMADO	ALCANZADO	EFFECTIVO %	SEMÁFORO	PROGRAMADO	ALCANZADO	EFFECTIVO %	SEMÁFORO
1	1	1	100%	Verde	1	1	100%	Verde

DESCRIPCIÓN DE RESULTADOS Y JUSTIFICACIÓN DE CASO DE VARIACIÓN SUPERIOR A ± 10% RESPECTO A LO PROGRAMADO

EVALUACIÓN DEL INDICADOR

Elaboró
ENLACE ADMINISTRATIVO
CAROLINA CORREA HERNANDEZ

Validó
TITULAR DEL ORGANISMO INTERNO DE CONTROL MUNICIPAL
ALEJANDRA JIMÉNEZ VELÁZQUEZ



PRESUPUESTO BASADO EN RESULTADOS MUNICIPAL

MUNICIPIO	NAUCALPAN DE JUÁREZ	097	Próposito
PbRM-08b FICHAS TÉCNICAS DE SEGUIMIENTO DE INDICADORES 2025 DE GESTIÓN O ESTRATÉGICOS			

EJE DE CAMBIO/EJE TRANSVERSAL: EJE DE CAMBIO 1: CERO CORRUPCIÓN Y GOBIERNO DEL PUEBLO Y PARA EL PUEBLO ESTADO DE DERECHO Y AUSTERIDAD

TEMA DE DESARROLLO: Combate a la corrupción

PROGRAMA PRESUPUESTARIO: 01030401 Función pública y combate a la corrupción

PROYECTO: 010304010101 Fiscalización, control y evaluación interna de la gestión pública

OBJETIVO DEL PROGRAMA PRESUPUESTARIO: Comprende las acciones de dirección para vigilar, fiscalizar, controlar y evaluar la gestión de los servidores públicos en la administración pública municipal y el cumplimiento de sus obligaciones derivadas de los convenios suscritos con los gobiernos federal, estatal y municipales, así como la inspección, vigilancia y evaluación de los órganos internos de control de las dependencias y entidades públicas municipales.

DEPENDENCIA GENERAL: K00 CONTRALORIA

DEPENDENCIA AUXILIAR: 134 AUDITORÍA FINANCIERA

ESTRUCTURA DEL INDICADOR

NOMBRE DEL INDICADOR: Porcentaje de auditorías realizadas a las unidades administrativas

FORMULA DE CALCULO: $((\text{Número de auditorías realizadas en el año} / \text{Total de auditorías previstas a realizar en el año})) * 100$

INTERPRETACION: Informe administrativo derivado de las audiencias realizadas

DIMENSION QUE ATIENDE: EFICIENCIA

DESCRIPCION DEL FACTOR DE COMPARACION: Informe administrativo derivado de las audiencias realizadas

ÁMBITO GEOGRÁFICO: Naucalpan de Juárez

FRECUENCIA DE MEDICION: LINEA BASE: 16

COBERTURA: 834,434

COMPORTAMIENTO DE LAS VARIABLES DURANTE EL CUARTO TRIMESTRE

VARIABLES DEL INDICADOR	UNIDAD DE MEDIDA	OPERACION	META ANUAL	AVANCE TRIMESTRAL				AVANCE ACUMULADO			
				PROGRAMADO	%	ALCANZADO	%	PROGRAMADO	%	ALCANZADO	%
Número de auditorías realizadas en el año	Informe	SUMABLE	1	1	100%	1	100%	1	100%	1	100%
Total de auditorías previstas a realizar en el año	Informe	SUMABLE	1	1	100%	1	100%	1	100%	1	100%

COMPORTAMIENTO DEL INDICADOR

DESCRIPCIÓN DE LA META ANUAL

Informe administrativo derivado de las audiencias realizadas

META ANUAL	CUARTO TRIMESTRE							
	AVANCE TRIMESTRAL				AVANCE ACUMULADO			
	PROGRAMADO	ALCANZADO	EFFECTIVO %	SEMÁFORO	PROGRAMADO	ALCANZADO	EFFECTIVO %	SEMÁFORO
1	1	1	100%	VERDE	1	1	100%	VERDE

DESCRIPCIÓN DE RESULTADOS Y JUSTIFICACIÓN DE CASO DE VARIACIÓN SUPERIOR A ± 10% RESPECTO A LO PROGRAMADO

EVALUACIÓN DEL INDICADOR

Elaboró

ENLACE ADMINISTRATIVO

CAROLINA CORREA HERNÁNDEZ



ORGANO INTERNO DE CONTROL MUNICIPAL COORDINACIÓN ADMINISTRATIVA

Validó

TITULAR DEL ÓRGANO INTERNO DE CONTROL MUNICIPAL

ALEJANDRA JIMÉNEZ VELÁZQUEZ



ORGANO INTERNO DE CONTROL MUNICIPAL



PRESUPUESTO BASADO EN RESULTADOS MUNICIPAL

MUNICIPIO	NAUCALPAN DE JUÁREZ	097	Próposito
PbRM-08b FICHAS TÉCNICAS DE SEGUIMIENTO DE INDICADORES 2025 DE GESTIÓN O ESTRATÉGICOS			

EJE DE CAMBIO/EJE TRANSVERSAL: EJE DE CAMBIO 1: CERO CORRUPCIÓN Y GOBIERNO DEL PUEBLO Y PARA EL PUEBLO ESTADO DE DERECHO Y AUSTERIDAD
 TEMA DE DESARROLLO: Combate a la corrupción
 PROGRAMA PRESUPUESTARIO: 01030402 Sistema Anticorrupción del Estado de México y Municipios
 PROYECTO: 010304020101 Prevención, detección, disuasión, sanción y combate a la corrupción
 OBJETIVO DEL PROGRAMA PRESUPUESTARIO: Incluye las acciones y procesos orientados al establecimiento y operación del Sistema Anticorrupción del Estado de México y Municipios, así como aquellas destinadas a instituir los principios, bases generales y procedimientos para la coordinación entre las autoridades del Estado de México y los municipios, con el objeto de fiscalizar y controlar los recursos públicos; promover la transparencia y rendición de cuentas; prevenir, investigar, resolver y en su caso, sancionar las faltas administrativas, hechos de corrupción y conflicto de intereses, en congruencia con el Sistema Nacional Anticorrupción.
 DEPENDENCIA GENERAL: K00 CONTRALORIA
 DEPENDENCIA AUXILIAR: 138 RESPONSABILIDAD Y SITUACIÓN PATRIMONIAL

ESTRUCTURA DEL INDICADOR

NOMBRE DEL INDICADOR: Porcentaje de posibles actos de corrupción con resolución emitida
 FORMULA DE CALCULO: ((Número de actos de corrupción con resolución / Total de posibles actos de corrupción)) * 100
 INTERPRETACION: Informe administrativo derivado de las incidencias de actos de corrupción
 DIMENSION QUE ATIENDE: EFICIENCIA FRECUENCIA DE MEDICION:
 DESCRIPCION DEL FACTOR DE COMPARACION: Informe administrativo derivado de las incidencias de actos de corrupción LINEA BASE: 1
 ÁMBITO GEOGRÁFICO: Naucalpan de Juárez COBERTURA: 834,434

COMPORTAMIENTO DE LAS VARIABLES DURANTE EL CUARTO TRIMESTRE

VARIABLES DEL INDICADOR	UNIDAD DE MEDIDA	OPERACIÓN	META ANUAL	AVANCE TRIMESTRAL				AVANCE ACUMULADO			
				PROGRAMADO	%	ALCANZADO	%	PROGRAMADO	%	ALCANZADO	%
Número de actos de corrupción con resolución	Informe	SUMABLE	1	1	100%	1	100%	1	100%	1	100%
Total de posibles actos de corrupción	Informe	SUMABLE	1	1	100%	1	100%	1	100%	1	100%

COMPORTAMIENTO DEL INDICADOR

DESCRIPCIÓN DE LA META ANUAL

Informe administrativo derivado de las incidencias de actos de corrupción

META ANUAL	CUARTO TRIMESTRE							
	AVANCE TRIMESTRAL				AVANCE ACUMULADO			
	PROGRAMADO	ALCANZADO	EFFECTIVO %	SEMÁFORO	PROGRAMADO	ALCANZADO	EFFECTIVO %	SEMÁFORO
1	1	1	100%	100%	1	1	100%	100%

DESCRIPCIÓN DE RESULTADOS Y JUSTIFICACIÓN DE CASO DE VARIACIÓN SUPERIOR A ± 10% RESPECTO A LO PROGRAMADO

EVALUACIÓN DEL INDICADOR

Elaboró
ENLACE ADMINISTRATIVO
CAROLINA CÓRREA HERNÁNDEZ

ACUÍ GOBERNA LA ESPERANZA
2024-2027

ÓRGANO INTERNO DE CONTROL MUNICIPAL
COORDINACIÓN ADMINISTRATIVA

Valió
TITULAR DEL ÓRGANO INTERNO DE CONTROL MUNICIPAL
ALEJANDRA JIMÉNEZ VELÁZQUEZ

ÓRGANO INTERNO DE CONTROL MUNICIPAL



PRESUPUESTO BASADO EN RESULTADOS MUNICIPAL

MUNICIPIO NAUCALPAN DE JUÁREZ 097 Componente

PbRM-08b FICHAS TÉCNICAS DE SEGUIMIENTO DE INDICADORES 2025 DE GESTIÓN O ESTRATÉGICOS

EJE DE CAMBIO/EJE TRANSVERSAL: EJE DE CAMBIO 1: CERO CORRUPCIÓN Y GOBIERNO DEL PUEBLO Y PARA EL PUEBLO ESTADO DE DERECHO Y AUSTERIDAD
TEMA DE DESARROLLO: Combate a la corrupción
PROGRAMA PRESUPUESTARIO: 01030401 Función pública y combate a la corrupción
PROYECTO: 010304010101 Fiscalización, control y evaluación interna de la gestión pública
OBJETIVO DEL PROGRAMA PRESUPUESTARIO: Comprende las acciones de dirección para vigilar, fiscalizar, controlar y evaluar la gestión de los servidores públicos en la administración pública municipal...
DEPENDENCIA GENERAL: K00 CONTRALORIA
DEPENDENCIA AUXILIAR: 134 AUDITORÍA FINANCIERA

ESTRUCTURA DEL INDICADOR

NOMBRE DEL INDICADOR: Porcentaje de campañas de información de las obligaciones realizadas
FORMULA DE CALCULO: ((Campañas de información de las obligaciones de los servidores públicos realizadas / Campañas de información de las obligaciones de los servidores públicos programadas)) *100
INTERPRETACION: Realizar la campaña de cumplimiento de las obligaciones de los servidores publicos de su manifestación patrimonial y fiscal
DIMENSION QUE ATIENDE: EFICIENCIA FRECUENCIA DE MEDICION: SEMESTRAL
DESCRIPCION DEL FACTOR DE COMPARACION: Realizar la campaña de cumplimiento de las obligaciones de os servidores públicos de su manifestación patrimonial y fiscal LINEA BASE: COBERTURA: 834,434
ÁMBITO GEOGRÁFICO: Naucalpan de Juárez

COMPORTAMIENTO DE LAS VARIABLES DURANTE EL CUARTO TRIMESTRE

Table with 4 main columns: VARIABLES DEL INDICADOR, UNIDAD DE MEDIDA, OPERACIÓN, META ANUAL, and sub-columns for AVANCE TRIMESTRAL and AVANCE ACUMULADO. Rows include 'Campañas de información de las obligaciones de los servidores públicos realizadas' and 'Campañas de información de las obligaciones de los servidores públicos programadas'.

COMPORTAMIENTO DEL INDICADOR

DESCRIPCIÓN DE LA META ANUAL

Realizar la campaña de cumplimiento de las obligaciones de os servidores públicos de su manifestación patrimonial y fiscal

CUARTO TRIMESTRE

Summary table for the 4th quarter showing META ANUAL, AVANCE TRIMESTRAL (PROGRAMADO, ALCANZADO, EFECTIVO %, SEMÁFORO), and AVANCE ACUMULADO (PROGRAMADO, ALCANZADO, EFECTIVO %, SEMÁFORO).

DESCRIPCIÓN DE RESULTADOS Y JUSTIFICACIÓN DE CASO DE VARIACIÓN SUPERIOR A ± 10% RESPECTO A LO PROGRAMADO

EVALUACIÓN DEL INDICADOR

Elaboró ENLACE ADMINISTRATIVO CAROLINA CORREA HERNÁNDEZ



Validó TITULAR DEL ÓRGANO INTERNO DE CONTROL MUNICIPAL ALEJANDRA JIMÉNEZ MELÁZQUEZ



PRESUPUESTO BASADO EN RESULTADOS MUNICIPAL

MUNICIPIO NAUCALPAN DE JUÁREZ

097

Componente

PbRM-08b

FICHAS TÉCNICAS DE SEGUIMIENTO DE INDICADORES 2025 DE GESTIÓN O ESTRATÉGICOS

EJE DE CAMBIO/EJE TRANSVERSAL:

EJE DE CAMBIO 1: CERO CORRUPCIÓN Y GOBIERNO DEL PUEBLO Y PARA EL PUEBLO ESTADO DE DERECHO Y AUSTERIDAD

TEMA DE DESARROLLO:

Combate a la corrupción

PROGRAMA PRESUPUESTARIO:

01030402 Sistema Anticorrupción del Estado de México y Municipios

PROYECTO:

010304020101 Prevención, detección, disuasión, sanción y combate a la corrupción

OBJETIVO DEL PROGRAMA PRESUPUESTARIO:

Incluye las acciones y procesos orientados al establecimiento y operación del Sistema Anticorrupción del Estado de México y Municipios, así como aquellas destinadas a instituir los principios, bases generales y procedimientos para la coordinación entre las autoridades del Estado de México y los municipios, con el objeto de fiscalizar y controlar los recursos públicos; promover la transparencia y rendición de cuentas; prevenir, investigar, resolver y en su caso, sancionar las faltas administrativas, hechos de corrupción y conflicto de intereses, en congruencia con el Sistema Nacional Anticorrupción.

DEPENDENCIA GENERAL:

K00 CONTRALORIA

DEPENDENCIA AUXILIAR:

138 RESPONSABILIDAD Y SITUACIÓN PATRIMONIAL

ESTRUCTURA DEL INDICADOR

NOMBRE DEL INDICADOR:

Porcentaje de acuerdos cumplidos como parte del Sistema Municipal Anticorrupción

FORMULA DE CALCULO:

((Acuerdos cumplidos como parte del sistema municipal anticorrupción / Acuerdos registrados como parte del Sistema Municipal Anticorrupción)) * 100

INTERPRETACION:

Sesiones realizadas por parte del Sistema Anticorrupción

DIMENSION QUE ATIENDE:

EFICIENCIA

FRECUENCIA DE MEDICION:

SEMESTRAL

DESCRIPCION DEL FACTOR DE COMPARACION:

Acuerdos cumplidos registrados como parte del Sistema Anticorrupción Municipal

LINEA BASE:

ÁMBITO GEOGRÁFICO:

Naucalpan de Juárez

COBERTURA:

834,434

COMPORTAMIENTO DE LAS VARIABLES DURANTE EL CUARTO TRIMESTRE

VARIABLES DEL INDICADOR	UNIDAD DE MEDIDA	OPERACIÓN	META ANUAL	AVANCE TRIMESTRAL				AVANCE ACUMULADO			
				PROGRAMADO	%	ALCANZADO	%	PROGRAMADO	%	ALCANZADO	%
Acuerdos cumplidos como parte del sistema municipal anticorrupción	Acuerdo cumplido	SUMABLE	4	1	25%	1	100%	4	100%	3	75%
Acuerdos registrados como parte del Sistema Municipal Anticorrupción	Acuerdo cumplido	SUMABLE	4	1	25%	1	100%	4	100%	3	75%

COMPORTAMIENTO DEL INDICADOR

DESCRIPCIÓN DE LA META ANUAL

Acuerdos cumplidos registrados como parte del Sistema Anticorrupción Municipal

CUARTO TRIMESTRE

META ANUAL	AVANCE TRIMESTRAL				SEMÁFORO	AVANCE ACUMULADO			
	PROGRAMADO	ALCANZADO	EFFECTIVO %	SEMÁFORO		PROGRAMADO	ALCANZADO	EFFECTIVO %	SEMÁFORO
4	1	1	100%	Verde	4	3	75%	Amarillo	

DESCRIPCIÓN DE RESULTADOS Y JUSTIFICACIÓN DE CASO DE VARIACIÓN SUPERIOR A ± 10% RESPECTO A LO PROGRAMADO

EVALUACIÓN DEL INDICADOR

Elaboró
ENLACE ADMINISTRATIVO
CAROLINA CORREA HERNÁNDEZ

Carolina Correa Hernández



Validó
TITULAR DEL ÓRGANO INTERNO DE CONTROL MUNICIPAL
ALEJANDRA JIMÉNEZ VELAZQUEZ

Alejandra Jiménez Velázquez



PRESUPUESTO BASADO EN RESULTADOS MUNICIPAL

MUNICIPIO: NAUCALPAN DE JUÁREZ 097 Actividad: FICHA TÉCNICA DE SEGUIMIENTO DE INDICADORES DE GESTIÓN O ESTRATÉGICOS 2025
 PbRM-08b

EJE DE CAMBIO/EJE TRANSVERSAL: EJE DE CAMBIO 1: CERO CORRUPCIÓN Y GOBIERNO DEL PUEBLO Y PARA EL PUEBLO ESTADO DE DERECHO Y AUSTERIDAD
 TEMA DE DESARROLLO: Combate a la corrupción
 PROGRAMA PRESUPUESTARIO: 01030401 Función pública y combate a la corrupción
 PROYECTO: 010304010101 Fiscalización, control y evaluación interna de la gestión pública
 OBJETIVO DEL PROGRAMA PRESUPUESTARIO: Comprende las acciones de dirección para vigilar, fiscalizar, controlar y evaluar la gestión de los servidores públicos en la administración pública municipal y el cumplimiento de sus obligaciones derivadas de los convenios suscritos con los gobiernos federal, estatal y municipales, así como la inspección, vigilancia y evaluación de los órganos internos de control de las dependencias y entidades públicas municipales.
 DEPENDENCIA GENERAL: K00 CONTRALORIA
 DEPENDENCIA AUXILIAR: 134 AUDITORÍA FINANCIERA

ESTRUCTURA DEL INDICADOR

NOMBRE DEL INDICADOR: Porcentaje de carteles informativos
 FORMULA DE CALCULO: ((Porcentaje de carteles informativos / Carteles informativos requeridos)) *100
 INTERPRETACION: La difusión eficaz de las campañas para la entrega correcta en tiempo y forma de la declaración patrimonial y fiscal de los servidores públicos
 DIMENSION QUE ATIENDE: EFICIENCIA FRECUENCIA DE MEDICION: TRIMESTRAL
 DESCRIPCION DEL FACTOR DE COMPARACION: Elaboración de cartel para la campaña para la correcta entrega en tiempo y forma de la declaración patrimonial y fiscal de los servidores públicos LINEA BASE:
 ÁMBITO GEOGRÁFICO: Naucalpan de Juárez COBERTURA: 834,434

COMPORTAMIENTO DE LAS VARIABLES DURANTE EL CUARTO TRIMESTRE

VARIABLES DEL INDICADOR	UNIDAD DE MEDIDA	OPERACIÓN	META ANUAL	AVANCE TRIMESTRAL				AVANCE ACUMULADO			
				PROGRAMADO	%	ALCANZADO	%	PROGRAMADO	%	ALCANZADO	%
Porcentaje de carteles informativos	Cartel (Campaña)	SUMABLE	1	0	%	0	%	1	100%	1	100%
Carteles informativos requeridos	Cartel (Campaña)	SUMABLE	1	0	%	0	%	1	100%	1	100%

COMPORTAMIENTO DEL INDICADOR

DESCRIPCIÓN DE LA META ANUAL

Elaboración de cartel para la campaña para la correcta entrega en tiempo y forma de la declaración patrimonial y fiscal de los servidores públicos

CUARTO TRIMESTRE

META ANUAL	AVANCE TRIMESTRAL				SEMÁFORO	AVANCE ACUMULADO			
	PROGRAMADO	ALCANZADO	EFFECTIVO %	SEMÁFORO		PROGRAMADO	ALCANZADO	EFFECTIVO %	SEMÁFORO
1	0	0	%		1	1	100%		

DESCRIPCIÓN DE RESULTADOS Y JUSTIFICACIÓN DE CASO DE VARIACIÓN SUPERIOR A ± 10% RESPECTO A LO PROGRAMADO

ELABORACIÓN DEL INDICADOR

Elaboró
 ENLACE ADMINISTRATIVO
 CAROLINA CORREA HERNÁNDEZ

Validó
 TITULAR DEL ÓRGANO INTERNO DE CONTROL MUNICIPAL
 ALEJANDRA JIMÉNEZ VELÁZQUEZ



Guía Metodológica para el Seguimiento y Evaluación del Plan de Desarrollo Municipal 2025

PRESUPUESTO BASADO EN RESULTADOS MUNICIPAL

MUNICIPIO	NAUCALPAN DE JUÁREZ	097	Actividad
PbRM-08b	FICHA TECNICA DE SEGUIMIENTO DE INDICADORES DE GESTIÓN O ESTRATÉGICOS 2025		

EJE DE CAMBIO/EJE TRANSVERSAL: EJE DE CAMBIO 1: CERO CORRUPCIÓN Y GOBIERNO DEL PUEBLO Y PARA EL PUEBLO ESTADO DE DERECHO Y AUSTERIDAD

TEMA DE DESARROLLO: Combate a la corrupción

PROGRAMA PRESUPUESTARIO: 01030402 Sistema Anticorrupción del Estado de México y Municipios

PROYECTO: 010304020101 Prevención, detección, disuasión, sanción y combate a la corrupción

OBJETIVO DEL PROGRAMA PRESUPUESTARIO: Incluye las acciones y procesos orientados al establecimiento y operación del Sistema Anticorrupción del Estado de México y Municipios, así como aquellas destinadas a instituir los principios, bases generales y procedimientos para la coordinación entre las autoridades del Estado de México y los municipios, con el objeto de fiscalizar y controlar los recursos públicos; promover la transparencia y rendición de cuentas; prevenir, investigar, resolver y en su caso, sancionar las faltas administrativas, hechos de corrupción y conflicto de intereses, en congruencia con el Sistema Nacional Anticorrupción.

DEPENDENCIA GENERAL: K00 CONTRALORIA

DEPENDENCIA AUXILIAR: 138 RESPONSABILIDAD Y SITUACIÓN PATRIMONIAL

ESTRUCTURA DEL INDICADOR

NOMBRE DEL INDICADOR: Porcentaje de sesiones del Comité Coordinador Municipal del Sistema Municipal Anticorrupción

FORMULA DE CALCULO: ((Sesiones realizadas del Sistema Municipal Anticorrupción / Sesiones programados del Sistema Municipal)) *100

INTERPRETACION: Porcentaje de sesiones del Comité Coordinador Municipal del Sistema Municipal Anticorrupción

DIMENSION QUE ATIENDE: EFICIENCIA **FRECUENCIA DE MEDICION:** TRIMESTRAL

DESCRIPCION DEL FACTOR DE COMPARACION: Sesiones realizadas por parte del Sistema Anticorrupción **LINEA BASE:**

ÁMBITO GEOGRÁFICO: Naucalpan de Juárez **COBERTURA:** 834,434

COMPORTAMIENTO DE LAS VARIABLES DURANTE EL CUARTO TRIMESTRE

VARIABLES DEL INDICADOR	UNIDAD DE MEDIDA	OPERACIÓN	META ANUAL	AVANCE TRIMESTRAL				AVANCE ACUMULADO			
				PROGRAMADO	%	ALCANZADO	%	PROGRAMADO	%	ALCANZADO	%
Sesiones realizadas del Sistema Municipal Anticorrupción	Sesión Realizada	SUMABLE	4	1	25%	1	100%	4	100%	3	75%
Sesiones programados del Sistema Municipal	Sesión Realizada	SUMABLE	4	1	25%	1	100%	4	100%	3	75%

COMPORTAMIENTO DEL INDICADOR

Sesiones realizadas por parte del Sistema Anticorrupción

DESCRIPCIÓN DE LA META ANUAL

META ANUAL	CUARTO TRIMESTRE				AVANCE ACUMULADO			
	PROGRAMADO	ALCANZADO	EFFECTIVO %	SEMÁFORO	PROGRAMADO	ALCANZADO	EFFECTIVO %	SEMÁFORO
4	1	1	100%		4	3	75%	

DESCRIPCIÓN DE RESULTADOS Y JUSTIFICACIÓN DE CASO DE VARIACIÓN SUPERIOR A ± 10% RESPECTO A LO PROGRAMADO

la justificación se encuentra en el 2do semestre y hay oficio de justificación en las evidencias.

EVALUACIÓN DEL INDICADOR

Elaboró
ENLACE ADMINISTRATIVO
CAROLINA CORREA HERNANDEZ



Validó
TITULAR DEL ÓRGANO INTERNO DE CONTROL MUNICIPAL
ALEJANDRA JIMÉNEZ Y ELÁZQUEZ



Sistema de Coordinación Hacendaria del Estado de México con sus Municipios
 Guía Metodologica para el Seguimiento y Evaluación del Plan de Desarrollo Municipal 2025



PRESUPUESTO BASADO EN RESULTADOS MUNICIPAL

PbRM-08b	FINANCIAMIENTO MUNICIPAL	097	Fin Estratégico
----------	--------------------------	-----	-----------------

EJE DE CAMBIO/EJE TRANSVERSAL: EJE DE CAMBIO 1: CERO CORRUPCIÓN Y GOBIERNO DEL PUEBLO Y PARA EL PUEBLO ESTADO DE DERECHO Y AUSTERIDAD
 TEMA DE DESARROLLO: Transparencia y rendición de cuentas
 PROGRAMA PRESUPUESTARIO: 04020101 Transferencias
 PROYECTO: 040201010104 Transferencias del ayuntamiento a organismos municipales
 OBJETIVO DEL PROGRAMA PRESUPUESTARIO:

DEPENDENCIA GENERAL: L00 TESORERIA
 DEPENDENCIA AUXILIAR: 116 EGRESOS

NOMBRE DEL INDICADOR: Porcentaje de recursos destinados a transferencias
 FORMULA DE CALCULO: ((Total de recursos previstos paratransferencias hacia entes municipales / Total de ingresos municipales) * 100)

INTERPRETACION: Mide el Porcentaje de recursos destinados a transferencias

DIMENSION QUE ATIENDE: EFICACIA

DESCRIPCION DEL FACTOR DE COMPARACION: Atender para el presente ejercicio fiscal 2025 la meta establecida de avance estimado

ÁMBITO GEOGRÁFICO: Naucalpan de Juárez

FRECUENCIA DE MEDICION: ANUAL
 LINEA BASE: 48
 COBERTURA: 834,434

VARIABLES DEL INDICADOR	UNIDAD DE MEDIDA	OPERACIÓN	META ANUAL	AVANCE TRIMESTRAL				AVANCE ACUMULADO			
				PRIMERA		SEGUNDA		PRIMERA		SEGUNDA	
				PROGRAMADO	ALCANZADO	PROGRAMADO	ALCANZADO	PROGRAMADO	ALCANZADO	PROGRAMADO	ALCANZADO
Total de recursos previstos paratransferencias hacia entes municipales	Pesos	SUMABLE	48	12	25%	12	100%	48	100%	48	100%
Total de ingresos municipales	Pólizas de Egreso	SUMABLE	48	144	300%	144	100%	576	1200%	576	1200%

Atender para el presente ejercicio fiscal 2025 la meta establecida de avance estimado

META ANUAL	AVANCE TRIMESTRAL				AVANCE ACUMULADO			
	PROGRAMADO	ALCANZADO	EFFECTIVO %	SEMAFORO	PROGRAMADO	ALCANZADO	EFFECTIVO %	SEMAFORO
48	12	12%	100%	100%	48%	48%	100%	100%

La unidad de medida mostrada como pesos para la variable del numerador TOTAL DE RECURSOS PREVISTOS PARA TRANSFERENCIAS HACIA ENTES MUNICIPALES, en el periodo reportado, por omisión se registró en pesos, correspondiendo a la unidad de medida de Pólizas de egresos. En el denominador de la variable

Elaboró
 ENLACE ADMINISTRATIVO
 SAMUEL RODRIGUEZ WILLALPANDO

Validó
 TESORERA MUNICIPAL
 CLAUDIA OYOQUE ORTIZ
 TESORERÍA MUNICIPAL



Sistema de Coordinación Hacendaria del Estado de México con sus Municipios
 Guía Metodologica para el Seguimiento y Evaluación del Plan de Desarrollo Municipal 2025



PRESUPUESTO BASADO EN RESULTADOS MUNICIPAL

MUNICIPIO	NAUCALPAN DE JUÁREZ	097	Fin Estratégico
PbRM-08b			
FICHAS TÉCNICAS DE SEGUIMIENTO DE INDICADORES 2025 DE OBLIGACIÓN ESTRATÉGICA			

EJE DE CAMBIO/EJE TRANSVERSAL: EJE DE CAMBIO 1: CERO CORRUPCIÓN Y GOBIERNO DEL PUEBLO Y PARA EL PUEBLO ESTADO DE DERECHO Y AUSTERIDAD
 TEMA DE DESARROLLO: Transparencia y rendición de cuentas
 PROGRAMA PRESUPUESTARIO: 04010101 Deuda pública
 PROYECTO: 040101010202 Amortización de la deuda (capital)
 OBJETIVO DEL PROGRAMA PRESUPUESTARIO:

DEPENDENCIA GENERAL: L00 TESORERIA
 DEPENDENCIA AUXILIAR: 116 EGRESOS

NOMBRE DEL INDICADOR: Porcentaje de adeudos por incumplimiento de pago con respecto a los egresos municipales.

FORMULA DE CALCULO: ((Monto total de adeudos por concepto de rezago de cumplimiento de obligaciones por servicios y financiamiento proporcionados / Total de Egresos municipales)) *100

INTERPRETACION: Mide el Porcentaje de adeudos por incumplimiento de pago con respecto a los egresos municipales.

DIMENSION QUE ATIENDE: EFICACIA

FRECUENCIA DE MEDICION: ANUAL

DESCRIPCION DEL FACTOR DE COMPARACION: Atender para el presente ejercicio fiscal 2025 la meta establecida de avance estimado

LINEA BASE: 98173721.66

ÁMBITO GEOGRÁFICO: Naucalpan de Juárez

COBERTURA: 834,434

VARIABLES DEL INDICADOR	UNIDAD DE MEDIDA	OPERACIÓN	META ANUAL	COMPORTAMIENTO DE LAS VARIABLES DURANTE EL CUARTO TRIMESTRE				AVANCE ACUMULADO			
				AVANCE TRIMESTRAL		AVANCE ACUMULADO		AVANCE TRIMESTRAL		AVANCE ACUMULADO	
				PROGRAMADO	%	ALCANZADO	%	PROGRAMADO	%	ALCANZADO	%
Monto total de adeudos por concepto de rezago de cumplimiento de obligaciones por servicios y financiamiento proporcionados	Pesos	SUMABLE	180236309.95	180236309.95	100%	50733984.87	28.15%	180236309.95	100%	50733984.87	28.15%
Total de Egresos municipales	Pesos	SUMABLE	1	180236309.95	*****	5962615072.93	3308.22%	180236309.95	*****	5962615072.93	*****

COMPORTAMIENTO DEL INDICADOR:
 DESCRIPCION DE LA META ANUAL:
 Atender para el presente ejercicio fiscal 2025 la meta establecida de avance estimado

META ANUAL	COMPORTAMIENTO DEL INDICADOR							
	CUARTO TRIMESTRE				AVANCE ACUMULADO			
	PROGRAMADO	ALCANZADO	EFFECTIVO %	SEMÁFORO	PROGRAMADO	ALCANZADO	EFFECTIVO %	SEMÁFORO
180236309.95	180236309.95	*****	.85%	.85%	*****	*****	28.15%	28.15%

DESCRIPCION DE RESULTADOS Y JUSTIFICACION DE CASOS DE VALORACION SUPERIOR A 100% RESPECTO A LO PROGRAMADO:
 Derivado a la adecuación de en proceso de los montos asignados, la meta asociada al a medición se canceló.

EVALUACION DEL INDICADOR

Elaboró
 ENLACE ADMINISTRATIVO
 SAMUEL RODRIGUEZ VILLALPANDO

Validó
 TESORERA MUNICIPAL
 CLAUDIA DYOCQUE ORTIZ



Sistema de Coordinación Hacendaria del Estado de México con sus Municipios
 Guía Metodologica para el Seguimiento y Evaluación del Plan de Desarrollo Municipal 2025



PRESUPUESTO BASADO EN RESULTADOS MUNICIPAL

MUNICIPIO	NAUCALPAN DE JUÁREZ	097	Fin Estratégico
PbRM-08b	FICHAS TÉCNICAS DE SEGUIMIENTO DE INDICADORES 2025 DE GESTIÓN O ESTRATÉGICOS		

EJE DE CAMBIO/EJE TRANSVERSAL: EJE DE CAMBIO 1: CERO CORRUPCIÓN Y GOBIERNO DEL PUEBLO Y PARA EL PUEBLO ESTADO DE DERECHO Y AUSTERIDAD
 TEMA DE DESARROLLO: Transparencia y rendición de cuentas
 PROGRAMA PRESUPUESTARIO: 04040101 Previsiones para el pago de adeudos de ejercicios fiscales anteriores
 PROYECTO: 0404010101 Pasivos derivados de erogaciones devengadas y pendientes de ejercicios anteriores
 OBJETIVO DEL PROGRAMA PRESUPUESTARIO:

DEPENDENCIA GENERAL: L00 TESORERIA
 DEPENDENCIA AUXILIAR: 116 EGRESOS

ESTRUCTURA DEL INDICADOR

NOMBRE DEL INDICADOR: Tasa de variación en el pago de ADEFAS.
 FORMULA DE CALCULO: ((ADEFAS cubiertas el presente ejercicio / ADEFAS cubiertas el ejercicio anterior)-1) *100
 INTERPRETACION: Mide la tasa de variación del pago de ADEFAS
 DIMENSION QUE ATIENDE: EFICACIA
 DESCRIPCION DEL FACTOR DE COMPARACION: Atender para el presente ejercicio fiscal 2025 la meta establecida de avance estimado
 ÁMBITO GEOGRÁFICO: Naucalpan de Juárez

FRECUENCIA DE MEDICION: ANUAL
 LINEA BASE: 98173721.66
 COBERTURA: 834,434

VARIABLES DEL INDICADOR	UNIDAD DE MEDIDA	OPERACIÓN	META ANUAL	COMPORTAMIENTO DE LAS VARIABLES DURANTE EL CUARTO TRIMESTRE				AVANCE ACUMULADO			
				AVANCE TRIMESTRAL		AVANCE ACUMULADO		AVANCE TRIMESTRAL		AVANCE ACUMULADO	
				PROGRAMADO	%	ALCANZADO	%	PROGRAMADO	%	ALCANZADO	%
ADEFAS cubiertas el presente ejercicio	Pesos	SUMABLE	180236309.95	180236309.95	100%	81715943.64	45.34%	180236309.95	100%	81715943.64	45.34%
ADEFAS cubiertas el ejercicio anterior	Pesos	SUMABLE	1	180236309.95	*****	227951555.03	126.47%	180236309.95	*****	227951555.03	*****

COMPORTAMIENTO DEL INDICADOR

DESCRIPCIÓN DE LA META ANUAL

Atender para el presente ejercicio fiscal 2025 la meta establecida de avance estimado

META ANUAL	CUARTO TRIMESTRE				AVANCE ACUMULADO			
	PROGRAMADO	ALCANZADO	EFFECTIVO %	SEMÁFORO	PROGRAMADO	ALCANZADO	EFFECTIVO %	SEMÁFORO
180236309.95	180236309.95	*****	-64.15%	-64.15%	*****	*****	45.34%	45.34%

DESCRIPCIÓN DE RESULTADOS Y JUSTIFICACIÓN DE CASO DE VARIACIÓN SUPERIOR A ±10% RESPECTO A LO PROGRAMADO

Derivado a la adecuación de en proceso de los montos asignados, la meta asociada al a medición se canceló.

EVALUACIÓN DEL INDICADOR

Elaboró
 ENLACE ADMINISTRATIVO
 SAMUEL RODRIGUEZ VILLALPANDO

Validó
 TESORERA MUNICIPAL
 CLAUDIA OYOQUE ORTIZ

0000
 G. CIUDAD DE NAUCALPAN
 AQUÍ GOBIERNA LA ESPERANZA
 2024-2027
 TESORERÍA MUNICIPAL



Sistema de Coordinación Hacendaria del Estado de México con sus Municipios
 Guía Metodologica para el Seguimiento y Evaluación del Plan de Desarrollo Municipal 2025



PRESUPUESTO BASADO EN RESULTADOS MUNICIPAL

MUNICIPIO	NAUCALPAN DE JUÁREZ	997	Fin Estratégico
PbRM-08b	FICHAS TÉCNICAS DE SEGUIMIENTO DE INDICADORES 2025 DE GESTIÓN INTRASECTORIAL		

EJE DE CAMBIO/EJE TRANSVERSAL: EJE DE CAMBIO 1: CERO CORRUPCIÓN Y GOBIERNO DEL PUEBLO Y PARA EL PUEBLO ESTADO DE DERECHO Y AUSTERIDAD
 TEMA DE DESARROLLO: Un gobierno cercano a la gente, "el poder de servir"
 PROGRAMA PRESUPUESTARIO: 01080501 Gobierno electrónico
 PROYECTO: 010805010103 Innovación gubernamental con tecnologías de información
 OBJETIVO DEL PROGRAMA PRESUPUESTARIO:

DEPENDENCIA GENERAL: L00 TESORERIA
 DEPENDENCIA AUXILIAR: 137 SIMPLIFICACIÓN ADMINISTRATIVA

NOMBRE DEL INDICADOR: Tasa de variación en el número de predios registrados en el padrón catastral.
 FORMULA DE CALCULO: $(\text{Predios registrados en el padrón catastral en el año actual} / \text{Predios registrados en el padrón catastral en el año anterior}) - 1) * 100$

INTERPRETACION: Mide la Tasa de variación en el número de predios registrados en el padrón catastral.
 DIMENSION QUE ATIENDE: EFICACIA
 DESCRIPCION DEL FACTOR DE COMPARACION: Atender para el presente ejercicio fiscal 2025 la meta establecida de variación estimada
 FRECUENCIA DE MEDICION: ANUAL
 LINEA BASE: 594
 COBERTURA: 834,434
 ÁMBITO GEOGRÁFICO: Naucalpan de Juárez

VARIABLES DEL INDICADOR	UNIDAD DE MEDIDA	OPERACIÓN	META ANUAL	AVANCE TRIMESTRAL				AVANCE ACUMULADO			
				TRIMESTRAL	%	AL CUMPLIDO	%	TRIMESTRAL	%	TRIMESTRAL	%
				Predios registrados en el padrón catastral en el año actual	Predios	SUMABLE	500	125	25%	376	300.8%
Predios registrados en el padrón catastral en el año anterior	Predios	SUMABLE	500	500	100%	376	75.2%	2000	400%	1234	246.8%


COMPORTAMIENTO DEL INDICADOR
 DESCRIPCION DE LA META ANUAL
 Atender para el presente ejercicio fiscal 2025 la meta establecida de variación estimada

META ANUAL	CUARTO TRIMESTRE				AVANCE ACUMULADO			
	AVANCE TRIMESTRAL			SEMÁFORO	AVANCE ACUMULADO			SEMÁFORO
	PROGRAMADO	ALCANZADO	EFECTIVO %		PROGRAMADO	ALCANZADO	EFECTIVO %	
500	125	376%	300%	300%	500%	1234%	246.8%	246.8%

En razón al incremento de registros a la atención de la demanda ciudadana, el avance en el periodo reportado es mayor a lo estimado previo al diagnóstico de diseño del plan vigente municipal y los tiempos establecidos para la entrega del presupuesto del ejercicio fiscal 2025.

Elaboró
 ENLACE ADMINISTRATIVO
 SAMUEL RODRIGUEZ VILLALPANDO

Validó
 TESORERA MUNICIPAL
 CLAUDIA OYOCQUE BRITZ





Sistema de Coordinación Hacendaria del Estado de México con sus Municipios
 Guía Metodologica para el Seguimiento y Evaluación del Plan de Desarrollo Municipal 2025



PRESUPUESTO BASADO EN RESULTADOS MUNICIPAL

MUNICIPIO	NAUCALPAN DE JUÁREZ	067	Fin Estratégico
PbRM-08b	FICHAS TÉCNICAS DE SEGUIMIENTO DE INDICADORES 2025 DE GESTION O ESTRATEGICOS		

EJE DE CAMBIO/EJE TRANSVERSAL: EJE DE CAMBIO 1: CERO CORRUPCIÓN Y GOBIERNO DEL PUEBLO Y PARA EL PUEBLO ESTADO DE DERECHO Y AUSTERIDAD
 TEMA DE DESARROLLO: Transparencia y rendición de cuentas
 PROGRAMA PRESUPUESTARIO: 01050202 Fortalecimiento de los ingresos
 PROYECTO: 010502020101 Captación y recaudación de ingresos
 OBJETIVO DEL PROGRAMA PRESUPUESTARIO:

DEPENDENCIA GENERAL: L00 TESORERIA
 DEPENDENCIA AUXILIAR: 115 INGRESOS

ESTRUCTURA DEL INDICADOR

NOMBRE DEL INDICADOR: Tasa de variación de los ingresos propios municipales.
 FORMULA DE CALCULO: $((\text{Monto de Ingresos propios municipales del año actual} / \text{Totale Ingresos propios municipales del año anterior}) - 1) * 100$
 INTERPRETACION: Mide la Tasa de variación de los ingresos propios municipales.
 DIMENSION QUE ATIENDE: EFICACIA
 DESCRIPCION DEL FACTOR DE COMPARACION: Atender para el presente ejercicio fiscal 2025 la meta establecida de variacion estimada
 ÁMBITO GEOGRÁFICO: Naucalpan de Juárez

FRECUENCIA DE MEDICION: ANUAL
 LINEA BASE: 1862837555
 COBERTURA: 834,434

COMPORTAMIENTO DE LAS VARIABLES DURANTE EL CUARTO TRIMESTRE

VARIABLES DEL INDICADOR	UNIDAD DE MEDIDA	OPERACIÓN	META ANUAL	AVANCE TRIMESTRAL				AVANCE ACUMULADO			
				PROGRAMADO	%	ALCANZADO	%	PROGRAMADO	%	ALCANZADO	%
Monto de Ingresos propios municipales del año actual	Pesos	SUMABLE	2014289626.48	2014289626.48	100%	1780193551	88.38%	2014289626.48	100%	1780193551	88.38%
Totale Ingresos propios municipales del año anterior	Pesos	SUMABLE	2014289626.48	2014289626.48	100%	1780193552	88.38%	2014289626.48	100%	1780193552	88.38%

COMPORTAMIENTO DEL INDICADOR

DESCRIPCION DE LA META ANUAL

Atender para el presente ejercicio fiscal 2025 la meta establecida de variacion estimada

META ANUAL	CUARTO TRIMESTRE				AVANCE ACUMULADO			
	PROGRAMADO	ALCANZADO	EFFECTIVO %	SEMÁFORO	PROGRAMADO	ALCANZADO	EFFECTIVO %	SEMÁFORO
2014289626.48	2014289626.48	*****	%	%	*****	*****	88.38%	88.38%


DESCRIPCION DE RESULTADOS Y JUSTIFICACION DE CASO DE VARIACION SUPERIOR A ± 10% RESPECTO A LO PROGRAMADO

Para el periodo informado se reporta el dato acumulado del ejercicio

EVALUACION DEL INDICADOR

Elaboró
 ENLACE ADMINISTRATIVO
 SAMUEL RODRIGUEZ VILLALPANDO

Validó
 TESORERA MUNICIPAL
 CLAUDIA OYOQUE ORTIZ



TESORERÍA MUNICIPAL



Sistema de Coordinación Hacendaria del Estado de México con sus Municipios
 Guía Metodologica para el Seguimiento y Evaluación del Plan de Desarrollo Municipal 2025



PRESUPUESTO BASADO EN RESULTADOS MUNICIPAL

MUNICIPIO	NAUCALPAN DE JUÁREZ	097	Próposito
PbRM-08b	FICHAS TÉCNICAS DE SEGUIMIENTO DE INDICADORES 2025 DE GESTIÓN O ESTRATÉGICOS		

EJE DE CAMBIO/EJE TRANSVERSAL: EJE DE CAMBIO 1: CERO CORRUPCIÓN Y GOBIERNO DEL PUEBLO Y PARA EL PUEBLO ESTADO DE DERECHO Y AUSTERIDAD
 TEMA DE DESARROLLO: Coordinación municipal e interestatal
 PROGRAMA PRESUPUESTARIO: 01050206 Consolidación de la administración pública de resultados
 PROYECTO: 010502060401 Simplificación y modernización de la administración pública
 OBJETIVO DEL PROGRAMA PRESUPUESTARIO:

DEPENDENCIA GENERAL: L00 TESORERIA
 DEPENDENCIA AUXILIAR: 101 SECRETARÍA TÉCNICA

ESTRUCTURA DEL INDICADOR

NOMBRE DEL INDICADOR: Porcentaje de avance en el gasto corriente ejercido
 FORMULA DE CALCULO: ((Gasto corriente ejercido / Monto del Gasto corriente)) *100
 INTERPRETACION: Mide el Porcentaje de avance en el gasto corriente ejercido

DIMENSION QUE ATIENDE: EFICACIA
 DESCRIPCION DEL FACTOR DE COMPARACION: Atender para el presente ejercicio fiscal 2025 la meta establecida de avance estimado
 FRECUENCIA DE MEDICION:
 LINEA BASE: 1862837555
 COBERTURA: 834,434

COMPORTAMIENTO DE LAS VARIABLES DURANTE EL CUARTO TRIMESTRE											
VARIABLES DEL INDICADOR	UNIDAD DE MEDIDA	OPERACIÓN	META ANUAL	AVANCE TRIMESTRAL				AVANCE ACUMULADO			
				PROGRAMADO	%	ALCANZADO	%	PROGRAMADO	%	ALCANZADO	%
Gasto corriente ejercido	Pesos	SUMABLE	2014289626.48	2014289626.48	100%	4920255975.23	244.27%	2014289626.48	100%	4920255975.23	244.27%
Monto del Gasto corriente	Pesos	SUMABLE	2014289626.48	2014289626.48	100%	4903711625.33	243.45%	2014289626.48	100%	4903711625.33	243.45%

COMPORTAMIENTO DEL INDICADOR

DESCRIPCIÓN DE LA META ANUAL
 Atender para el presente ejercicio fiscal 2025 la meta establecida de avance estimado

META ANUAL	CUARTO TRIMESTRE							
	AVANCE TRIMESTRAL			SEMÁFORO	AVANCE ACUMULADO			SEMÁFORO
	PROGRAMADO	ALCANZADO	EFFECTIVO %		PROGRAMADO	ALCANZADO	EFFECTIVO %	
2014289626.48	2014289626.48	4920255975.23	244.27%	244.27%	2014289626.48	4920255975.23	244.27%	244.27%

DESCRIPCIÓN DE RESULTADOS Y JUSTIFICACIÓN DE CASO DE VARIACION SUPERIOR A ± 10% RESPECTO A LO PROGRAMADO

EVALUACION DEL INDICADOR

Elaboró
 ENLACE ADMINISTRATIVO
 SAMUEL RODRIGUEZ MALLALPANDO

Validó
 TESORERA MUNICIPAL
 CLAUDIA OYOQUE ORTIZ



Sistema de Coordinación Hacendaria del Estado de México con sus Municipios
Guía Metodologica para el Seguimiento y Evaluación del Plan de Desarrollo Municipal 2025



PRESUPUESTO BASADO EN RESULTADOS MUNICIPAL

MUNICIPIO	NAUCALPAN DE JUÁREZ	097	Propósito
PbRM-08b	FICHAS TÉCNICAS DE SEGUIMIENTO DE INDICADORES 2025 DE GESTIÓN O ESTRATÉGICOS		

EJE DE CAMBIO/EJE TRANSVERSAL: EJE DE CAMBIO 1: CERO CORRUPCIÓN Y GOBIERNO DEL PUEBLO Y PARA EL PUEBLO ESTADO DE DERECHO Y AUSTERIDAD
 TEMA DE DESARROLLO: Transparencia y rendición de cuentas
 PROGRAMA PRESUPUESTARIO: 04020101 Transferencias
 PROYECTO: 040201010104 Transferencias del ayuntamiento a organismos municipales
 OBJETIVO DEL PROGRAMA PRESUPUESTARIO:

DEPENDENCIA GENERAL: L00 TESORERIA
 DEPENDENCIA AUXILIAR: 116 EGRESOS

ESTRUCTURA DEL INDICADOR

NOMBRE DEL INDICADOR: Tasa de variación en los recursos transferidos a entes municipales.
 FORMULA DE CALCULO: $((\text{Recursos transferidos a entes municipales en el año actual} / \text{Recursos transferidos en el año anterior}) - 1) * 100$

INTERPRETACION: Mide la Tasa de variación en los recursos transferidos a entes municipales.

DIMENSION QUE ATIENDE: EFICACIA

DESCRIPCION DEL FACTOR DE COMPARACION: Atender para el presente ejercicio fiscal 2025 la meta establecida de avance estimado

FRECUENCIA DE MEDICION:

LINEA BASE: 48

COBERTURA: 834,434

ÁMBITO GEOGRÁFICO: Naucalpan de Juárez

COMPORTAMIENTO DE LAS VARIABLES DURANTE EL CUARTO TRIMESTRE

VARIABLES DEL INDICADOR	UNIDAD DE MEDIDA	OPERACIÓN	META ANUAL	AVANCE TRIMESTRAL				AVANCE ACUMULADO			
				PROGRAMADO	%	ALCANZADO	%	PROGRAMADO	%	ALCANZADO	%
Recursos transferidos a entes municipales en el año actual	Pesos	SUMABLE	48	12	25%	12	100%	48	100%	48	100%
Recursos transferidos en el año anterior	Pólizas de Egreso	SUMABLE	48	144	300%	144	100%	576	1200%	576	100%

COMPORTAMIENTO DEL INDICADOR

DESCRIPCIÓN DE LA META ANUAL

Atender para el presente ejercicio fiscal 2025 la meta establecida de avance estimado

META ANUAL	CUARTO TRIMESTRE				AVANCE ACUMULADO			
	PROGRAMADO	ALCANZADO	EFECTIVO %	SEMÁFORO	PROGRAMADO	ALCANZADO	EFECTIVO %	SEMÁFORO
48	12	12	100%	100%	48	48	100%	100%



DESCRIPCIÓN DE RESULTADOS Y JUSTIFICACIÓN DE CASO DE VARIACIÓN SUPERIOR A ± 10% RESPECTO A LO PROGRAMADO

Se registra el avance con el propósito de fortalecer el proyecto y seguimiento, gestión de los recursos y una planificación financiera estratégica.

EVALUACION DEL INDICADOR

Elaboró
 ENLACE ADMINISTRATIVO
 SAMUEL RODRIGUEZ VILLALPANDO

Validó
 TESORERA MUNICIPAL
 CLAUDIA OYOQUE ORTIZ

TESORERÍA MUNICIPAL



Sistema de Coordinación Hacendaria del Estado de México con sus Municipios
 Guia Metodologica para el Seguimiento y Evaluación del Plan de Desarrollo Municipal 2025



PRESUPUESTO BASADO EN RESULTADOS MUNICIPAL

MUNICIPIO	NAUCALPAN DE JUÁREZ	097	Propósito
PbRM-08b	FICHAS TÉCNICAS DE SEGUIMIENTO DE INDICADORES 2025 DE GESTIÓN O ESTRATÉGICOS		

EJE DE CAMBIO/EJE TRANSVERSAL: EJE DE CAMBIO 1: CERO CORRUPCIÓN Y GOBIERNO DEL PUEBLO Y PARA EL PUEBLO ESTADO DE DERECHO Y AUSTERIDAD
 TEMA DE DESARROLLO: Transparencia y rendición de cuentas
 PROGRAMA PRESUPUESTARIO: 04010101 Deuda pública
 PROYECTO: 040101010202 Amortización de la deuda (capital)
 OBJETIVO DEL PROGRAMA PRESUPUESTARIO:

DEPENDENCIA GENERAL: L00 TESORERIA
 DEPENDENCIA AUXILIAR: 116 EGRESOS

ESTRUCTURA DEL INDICADOR

NOMBRE DEL INDICADOR: Porcentaje de pago de rezago a acreedores con relación a los ingresos municipales
 FORMULA DE CALCULO: ((Monto definido de rezago por pago a acreedores sujetos a regularización / Total de ingresos Municipales del presente ejercicio)) * 100
 INTERPRETACION: Mide el Porcentaje de pago de rezago a acreedores con relación a los ingresos municipales
 DIMENSION QUE ATIENDE: EFICACIA
 DESCRIPCION DEL FACTOR DE COMPARACION: Atender para el presente ejercicio fiscal 2025 la meta establecida de avance estimado
 FRECUENCIA DE MEDICION:
 LINEA BASE: 98173721.66
 COBERTURA: 834,434
 ÁMBITO GEOGRÁFICO: Naucalpan de Juárez

COMPORTAMIENTO DE LAS VARIABLES DURANTE EL CUARTO TRIMESTRE

VARIABLES DEL INDICADOR	UNIDAD DE MEDIDA	OPERACIÓN	META ANUAL	AVANCE TRIMESTRAL				AVANCE ACUMULADO			
				PROGRAMADO	%	ALCANZADO	%	PROGRAMADO	%	ALCANZADO	%
Monto definido de rezago por pago a acreedores sujetos a regularización	Pesos	SUMABLE	180236309.95	180236309.95	100%	81715943.64	45.34%	180236309.95	100%	81715943.64	45.34%
Total de ingresos Municipales del presente ejercicio	Pesos	SUMABLE	1	180236309.95	*****	6279010699.37	3483.77%	180236309.95	*****	6279010699.37	3483.77%

COMPORTAMIENTO DEL INDICADOR

DESCRIPCIÓN DE LA META ANUAL

Atender para el presente ejercicio fiscal 2025 la meta establecida de avance estimado

META ANUAL	CUARTO TRIMESTRE				AVANCE ACUMULADO			
	PROGRAMADO	ALCANZADO	EFFECTIVO %	SEMAFORO	PROGRAMADO	ALCANZADO	EFFECTIVO %	SEMAFORO
180236309.95	180236309.95	81715943.64	45.34%	45.34%	180236309.95	81715943.64	45.34%	45.34%

DESCRIPCIÓN DE RESULTADOS Y JUSTIFICACIÓN DE CASO DE VARIACIÓN SUPERIOR A ± 10% RESPECTO A LO PROGRAMADO

EVALUACIÓN DEL INDICADOR

Elaboró
 ENLACE ADMINISTRATIVO
 SAMUEL RODRIGUEZ VILLALPANDO

Validó
 TESORERA MUNICIPAL
 CLAUDIA OYOQUE ORTIZ



Sistema de Coordinación Hacendaria del Estado de México con sus Municipios
 Guía Metodologica para el Seguimiento y Evaluación del Plan de Desarrollo Municipal 2025



PRESUPUESTO BASADO EN RESULTADOS MUNICIPAL

MUNICIPIO	NAUCALPAN DE JUÁREZ	097	Próposito
PbRM-08b	FICHAS TÉCNICAS DE SEGUIMIENTO DE INDICADORES 2025 DE GESTION O ESTRATEGICOS		

EJE DE CAMBIO/EJE TRANSVERSAL: EJE DE CAMBIO 1: CERO CORRUPCIÓN Y GOBIERNO DEL PUEBLO Y PARA EL PUEBLO ESTADO DE DERECHO Y AUSTERIDAD
 TEMA DE DESARROLLO: Transparencia y rendición de cuentas
 PROGRAMA PRESUPUESTARIO: 04040101 Previsiones para el pago de adeudos de ejercicios fiscales anteriores
 PROYECTO: 040401010101 Pasivos derivados de erogaciones devengadas y pendientes de ejercicios anteriores
 OBJETIVO DEL PROGRAMA PRESUPUESTARIO:

DEPENDENCIA GENERAL: L00 TESORERIA
 DEPENDENCIA AUXILIAR: 116 EGRESOS

ESTRUCTURA DEL INDICADOR

NOMBRE DEL INDICADOR: Porcentaje de pago de ADEFAS con respecto al gasto.
 FORMULA DE CALCULO: ((ADEFAS pagados en el presente año / Total de Egresos) *100
 INTERPRETACION: Mide el porcentaje de pago de ADEFAS con respecto al gasto

DIMENSION QUE ATIENDE: EFICACIA
 DESCRIPCION DEL FACTOR DE COMPARACION: Atender para el presente ejercicio fiscal 2025 la meta establecida de avance estimado

FRECUENCIA DE MEDICION:
 LINEA BASE: 98173721.66
 COBERTURA: 834,434

ÁMBITO GEOGRÁFICO: Naucalpan de Juárez

COMPORTAMIENTO DE LAS VARIABLES DURANTE EL CUARTO TRIMESTRE

VARIABLES DEL INDICADOR	UNIDAD DE MEDIDA	OPERACIÓN	META ANUAL	AVANCE TRIMESTRAL				AVANCE ACUMULADO			
				PROGRAMADO	%	ALCANZADO	%	PROGRAMADO	%	ALCANZADO	%
ADEFAS pagados en el presente año	Pesos	SUMABLE	180236309.95	180236309.95	100%	81715943.64	45.34%	180236309.95	100%	81715943.64	45.34%
Total de Egresos	Pesos	SUMABLE	1	180236309.95	*****	5962615072.93	3308.22%	180236309.95	*****	5962615072.93	3308.22%

COMPORTAMIENTO DEL INDICADOR

DESCRIPCION DE LA META ANUAL

Atender para el presente ejercicio fiscal 2025 la meta establecida de avance estimado

META ANUAL	CUARTO TRIMESTRE				AVANCE ACUMULADO			
	PROGRAMADO	ALCANZADO	EFFECTIVO %	SEMÁFORO	PROGRAMADO	ALCANZADO	EFFECTIVO %	SEMÁFORO
180236309.95	180236309.95	81715943.64	45.34%	45.34%	180236309.95	81715943.64	45.34%	45.34%

DESCRIPCION DE RESULTADOS Y JUSTIFICACION DE CASO DE VARIACION SUPERIOR A +/- 10% RESPECTO A LO PROGRAMADO

EVALUACION DEL INDICADOR

Elaboró
 ENLACE ADMINISTRATIVO
 SAMUEL RODRIGUEZ VILLALPANDO

Validó
 TESORERA MUNICIPAL
 CLAUDIA OYOQUE ORTIZ



Sistema de Coordinación Hacendaria del Estado de México con sus Municipios
 Guía Metodologica para el Seguimiento y Evaluación del Plan de Desarrollo Municipal 2025



PRESUPUESTO BASADO EN RESULTADOS MUNICIPAL

MUNICIPIO	NAUCALPAN DE JUÁREZ	097	Propósito
PbRM-08b	FICHAS TÉCNICAS DE SEGUIMIENTO DE INDICADORES 2025 DE GESTIÓN O ESTRATÉGICAS		

EJE DE CAMBIO/EJE TRANSVERSAL: EJE DE CAMBIO 1: CERO CORRUPCIÓN Y GOBIERNO DEL PUEBLO Y PARA EL PUEBLO ESTADO DE DERECHO Y AUSTERIDAD
 TEMA DE DESARROLLO: Un gobierno cercano a la gente, "el poder de servir"
 PROGRAMA PRESUPUESTARIO: 01080501 Gobierno electrónico
 PROYECTO: 010805010103 Innovación gubernamental con tecnologías de información
 OBJETIVO DEL PROGRAMA PRESUPUESTARIO:

DEPENDENCIA GENERAL: L00 TESORERIA
 DEPENDENCIA AUXILIAR: 137 SIMPLIFICACIÓN ADMINISTRATIVA

ESTRUCTURA DEL INDICADOR

NOMBRE DEL INDICADOR: Tasa de variación porcentual de predios regularizados.
 FORMULA DE CALCULO: $((\text{Predios regularizados en el año actual} / \text{Predios regularizados en el año anterior}) * 100)$
 INTERPRETACION: Mide el Tasa de variación porcentual de predios regularizados.
 DIMENSION QUE ATIENDE: EFICACIA
 DESCRIPCION DEL FACTOR DE COMPARACION: Atender para el presente ejercicio fiscal 2025 la meta establecida de variacion estimada
 ÁMBITO GEOGRÁFICO: Naucalpan de Juárez

FRECUENCIA DE MEDICION:
 LINEA BASE: 4709
 COBERTURA: 834,434

COMPORTAMIENTO DE LAS VARIABLES DURANTE EL CUARTO TRIMESTRE

VARIABLES DEL INDICADOR	UNIDAD DE MEDIDA	OPERACIÓN	META ANUAL	AVANCE TRIMESTRAL				AVANCE ACUMULADO			
				PROGRAMADO	%	ALCANZADO	%	PROGRAMADO	%	ALCANZADO	%
Predios regularizados en el año actual	Predios	SUMABLE	4000	1000	25%	2133	213.3%	4000	100%	7826	195.65%
Predios regularizados en el año anterior	Predios	SUMABLE	4000	4000	100%	2133	53.33%	16000	400%	7826	48.91%

COMPORTAMIENTO DEL INDICADOR

DESCRIPCION DE LA META ANUAL

Atender para el presente ejercicio fiscal 2025 la meta establecida de variacion estimada

META ANUAL	CUARTO TRIMESTRE				AVANCE ACUMULADO			
	PROGRAMADO	ALCANZADO	EFECTIVO %	SEMAFORO	PROGRAMADO	ALCANZADO	EFECTIVO %	SEMAFORO
4000	1000	2133	213.3%	213.3%	4000	7826	195.65%	195.65%

DESCRIPCION DE RESULTADOS Y JUSTIFICACION DE CASO DE VARIACION SUPERIOR A ± 18% RESPECTO A LO PROGRAMADO

Se realiza la modificacion en el programa 01080501 del indicador al programa 01080102, por omision en su registro de origen, no afectando su programacion establecida para el 2025.

EVALUACION DEL INDICADOR

Elaboró
 ENLACE ADMINISTRATIVO
 SAMUEL RODRIGUEZ VILLALPANDO

Validó
 TESORERA MUNICIPAL
 CLAUDIA OYOQUE ORTIZ



Sistema de Coordinación Hacendaria del Estado de México con sus Municipios
Guía Metodologica para el Seguimiento y Evaluación del Plan de Desarrollo Municipal 2025



PRESUPUESTO BASADO EN RESULTADOS MUNICIPAL

MUNICIPIO	NAUCALPAN DE JUÁREZ	097	Próposito
PbRM-08b	FICHAS TÉCNICAS DE SEGUIMIENTO DE INDICADORES 2025 DE GESTIÓN O ESTRATÉGICOS		

EJE DE CAMBIO/EJE TRANSVERSAL: EJE DE CAMBIO 1: CERÓ CORRUPCIÓN Y GOBIERNO DEL PUEBLO Y PARA EL PUEBLO ESTADO DE DERECHO Y AUSTERIDAD
TEMA DE DESARROLLO: Transparencia y rendición de cuentas
PROGRAMA PRESUPUESTARIO: 01050202 Fortalecimiento de los ingresos
PROYECTO: 010502020101 Captación y recaudación de ingresos
OBJETIVO DEL PROGRAMA PRESUPUESTARIO:

DEPENDENCIA GENERAL: L00 TESORERIA
DEPENDENCIA AUXILIAR: 115 INGRESOS

ESTRUCTURA DEL INDICADOR

NOMBRE DEL INDICADOR: Tasa de variación de los recursos propios del municipio sin considerar participaciones.
FORMULA DE CALCULO: $((\text{Recursos propios del municipio sin considerar participaciones del año actual} / \text{Recursos Propios del municipio sin onsiderar participaciones del año anterior}) - 1) * 100$
INTERPRETACION: Mide la Tasa de variación de los recursos propios del municipio sin considerar participaciones.
DIMENSION QUE ATIENDE: EFICACIA **FRECUENCIA DE MEDICION:**
DESCRIPCION DEL FACTOR DE COMPARACION: Atender para el presente ejercicio fiscal 2025 la meta establecida de variacion estimada **LINEA BASE:** 1862837555
ÁMBITO GEOGRÁFICO: Naucalpan de Juárez **COBERTURA:** 834,434

COMPORTAMIENTO DE LAS VARIABLES DURANTE EL CUARTO TRIMESTRE

VARIABLES DEL INDICADOR	UNIDAD DE MEDIDA	OPERACIÓN	META ANUAL	AVANCE TRIMESTRAL				AVANCE ACUMULADO			
				PROGRAMADO	%	ALCANZADO	%	PROGRAMADO	%	ALCANZADO	%
Recursos propios del municipio sin considerar participaciones del año actual	Pesos	SUMABLE	2014289626.48	2014289626.48	100%	1910399086.42	94.84%	2014289626.48	100%	1910399086.42	94.84%
Recursos Propios del municipio sin onsiderar participaciones del año anterior	Pesos	SUMABLE	2014289626.48	2014289626.48	100%	1931327864.93	95.88%	2014289626.48	100%	1931327864.93	95.88%

COMPORTAMIENTO DEL INDICADOR

DESCRIPCION DE LA META ANUAL

Atender para el presente ejercicio fiscal 2025 la meta establecida de variacion estimada

META ANUAL	CUARTO TRIMESTRE							
	AVANCE TRIMESTRAL		SEMAFORO	AVANCE ACUMULADO				
	PROGRAMADO	ALCANZADO		EFFECTIVO %	PROGRAMADO	ALCANZADO	EFFECTIVO %	SEMAFORO
2014289626.48	2014289626.48	1910399086.42	94.84%	94.84%	2014289626.48	1910399086.42	94.84%	94.84%

DESCRIPCION DE RESULTADOR Y JUSTIFICACION DE CASO DE VARIACION SUPERIOR A ± 10% RESPECTO A LO PROGRAMADO

EVALUACION DEL INDICADOR

Elaboró
ENLACE ADMINISTRATIVO
SAMUEL RODRIGUEZ VALLALPANDO

Validó
TESORERA MUNICIPAL
CLAUDIA OYOQUE ORTIZ

TESORERÍA MUNICIPAL



Sistema de Coordinación Hacendaria del Estado de México con sus Municipios
 Guía Metodologica para el Seguimiento y Evaluación del Plan de Desarrollo Municipal 2025



PRESUPUESTO BASADO EN RESULTADOS MUNICIPAL

MUNICIPIO: NAUCALPAN DE JUÁREZ 097 Componente: PbRM-08b
 PICHAS TÉCNICAS DE SEGUIMIENTO DE INDICADORES 2025 DE GESTIÓN O ESTRATEGIAS

EJE DE CAMBIO/EJE TRANSVERSAL: EJE DE CAMBIO 1: CERO CORRUPCIÓN Y GOBIERNO DEL PUEBLO Y PARA EL PUEBLO ESTADO DE DERECHO Y AUSTERIDAD
 TEMA DE DESARROLLO: Transparencia y rendición de cuentas
 PROGRAMA PRESUPUESTARIO: 04020101 Transferencias
 PROYECTO: 040201010104 Transferencias del ayuntamiento a organismos municipales
 OBJETIVO DEL PROGRAMA PRESUPUESTARIO:
 DEPENDENCIA GENERAL: L00 TESORERIA
 DEPENDENCIA AUXILIAR: 116 EGRESOS

ESTRUCTURA DEL INDICADOR
 NOMBRE DEL INDICADOR: Porcentaje de gasto via transferencias.
 FORMULA DE CALCULO: ((Participación mensual destinada a entes municipales / Total de egresos mensuales)) * 100
 INTERPRETACION: Mide el Porcentaje de gasto via transferencias.
 DIMENSION QUE ATIENDE: EFICIENCIA FRECUENCIA DE MEDICION: MENSUAL
 DESCRIPCION DEL FACTOR DE COMPARACION: Atender para el presente ejercicio fiscal 2025 la meta establecida de avance estimado LINEA BASE: COBERTURA: 834,434
 ÁMBITO GEOGRÁFICO: Naucalpan de Juárez

COMPORTAMIENTO DE LAS VARIABLES DURANTE EL CUARTO TRIMESTRE

VARIABLES DEL INDICADOR	UNIDAD DE MEDIDA	OPERACIÓN	META ANUAL	AVANCE TRIMESTRAL				AVANCE ACUMULADO			
				PROGRAMADO	%	ALCANZADO	%	PROGRAMADO	%	ALCANZADO	%
Participación mensual destinada a entes municipales	Pesos	SUMABLE	48	12	25%	12	100%	48	100%	48	100%
Total de egresos mensuales	Pólizas de Egreso	SUMABLE	48	144	300%	144	100%	576	1200%	576	100%

COMPORTAMIENTO DE LOS RESULTADOS
 Atender para el presente ejercicio fiscal 2025 la meta establecida de avance estimado

COMPORTAMIENTO DE LOS RESULTADOS

META ANUAL	CUARTO TRIMESTRE				AVANCE ACUMULADO			
	PROGRAMADO	ALCANZADO	EFFECTIVO %	SEMAFORO	PROGRAMADO	ALCANZADO	EFFECTIVO %	SEMAFORO
48	12	12	100%	100%	48	48	100%	100%

Se reporta el avance para fortalecer el proyecto y seguimiento, gestión de los recursos y una planificación financiera estratégica

Elaboró
 ENLACE ADMINISTRATIVO
 SAMUEL RODRIGUEZ WILLALPANDO

Validó
 TESORERA MUNICIPAL
 CLAUDIA OYOQUE ORTIZ





Sistema de Coordinación Hacendaria del Estado de México con sus Municipios
Guía Metodologica para el Seguimiento y Evaluación del Plan de Desarrollo Municipal 2025



PRESUPUESTO BASADO EN RESULTADOS MUNICIPAL

MUNICIPIO	NAUCALPAN DE JUÁREZ	097	Componente
PbRM-08b	FICHAS TÉCNICAS DE SEGUIMIENTO DE INDICADORES 2025 DE GESTIÓN ESTRATÉGICA		

EJE DE CAMBIO/EJE TRANSVERSAL:	EJE DE CAMBIO 1: CERO CORRUPCIÓN Y GOBIERNO DEL PUEBLO Y PARA EL PUEBLO ESTADO DE DERECHO Y AUSTERIDAD		
TEMA DE DESARROLLO:	Transparencia y rendición de cuentas		
PROGRAMA PRESUPUESTARIO:	04010101	Deuda pública	
PROYECTO:	040101010202	Amortización de la deuda (capital)	
OBJETIVO DEL PROGRAMA PRESUPUESTARIO:			
DEPENDENCIA GENERAL:	L00	TESORERIA	
DEPENDENCIA AUXILIAR:	116	EGRESOS	

NOMBRE DEL INDICADOR:	Porcentaje de los ingresos municipales destinados al pago de rezago a proveedores.		
FORMULA DE CALCULO:	((Monto establecido de amortización para el pago del rezago por incumplimiento de pago por servicios proporcionados / Total de ingresos Municipales)) * 100		
INTERPRETACION:	Mide el Porcentaje de los ingresos municipales destinados al pago de rezago a proveedores.		
DIMENSION QUE ATIENDE:	EFICACIA		
DESCRIPCION DEL FACTOR DE COMPARACION:	Atender para el presente ejercicio fiscal 2025 la meta establecida de avance estimado	FRECUENCIA DE MEDICION:	SEMESTRAL
ÁMBITO GEOGRÁFICO:	Naucalpan de Juárez	LINEA BASE:	
		COBERTURA:	834,434

VARIABLES DEL INDICADOR	UNIDAD DE MEDIDA	OPERACIÓN	META ANUAL	COMPORTAMIENTO DE LAS VARIABLES DURANTE EL CUARTO TRIMESTRE							
				AVANCE TRIMESTRAL		AVANCE ACUMULADO					
				PROGRAMADO	%	ALCANZADO	%				
Monto establecido de amortización para el pago del rezago por incumplimiento de pago por servicios proporcionados	Pesos	SUMABLE	180236309.95	180236309.95	100%	50733984.87	28.15%	180236309.95	100%	50733984.87	28.15%
Total de ingresos Municipales	Pesos	SUMABLE	1	180236309.95	*****	6279010699.4	3483.77%	180236309.95	*****	6279010699.4	3483.77%

DESCRIPCIÓN DE LA META ANUAL
 Atender para el presente ejercicio fiscal 2025 la meta establecida de avance estimado

META ANUAL	CUARTO TRIMESTRE				AVANCE ACUMULADO			
	PROGRAMADO	ALCANZADO	EFFECTIVO %	SEMAFORO	PROGRAMADO	ALCANZADO	EFFECTIVO %	SEMAFORO
180236309.95	180236309.95	50733984.87	.81%	28.15%	180236309.95	50733984.87	28.15%	28.15%

DESCRIPCIÓN DE RESULTADOS Y JUSTIFICACIÓN DEL ESTADO DE VARIACIÓN SUPERIOR A 3 TORRES RESPECTO A LO PROGRAMADO
EVALUACION DEL INDICADOR

Elaboró
 ENLACE ADMINISTRATIVO
 SAMUEL RODRIGUEZ VILLALPANDO

Validó
 TESORERA MUNICIPAL
 CLAUDIA OYOQUE ORTIZ



Sistema de Coordinación Hacendaria del Estado de México con sus Municipios
 Guía Metodologica para el Seguimiento y Evaluación del Plan de Desarrollo Municipal 2025



PRESUPUESTO BASADO EN RESULTADOS MUNICIPAL

MUNICIPIO	NAUCALPAN DE JUÁREZ	997	Componente:
PbRM-08b	FICHAS TÉCNICAS DE SEGUIMIENTO DE INDICADORES 2025 DE GESTIÓN O ESTRATÉGICAS		

EJE DE CAMBIO/EJE TRANSVERSAL: EJE DE CAMBIO 1: CERO CORRUPCIÓN Y GOBIERNO DEL PUEBLO Y PARA EL PUEBLO ESTADO DE DERECHO Y AUSTERIDAD

TEMA DE DESARROLLO: Transparencia y rendición de cuentas

PROGRAMA PRESUPUESTARIO: 04040101 Previsiones para el pago de adeudos de ejercicios fiscales anteriores

PROYECTO: 040401010101 Pasivos derivados de erogaciones devengadas y pendientes de ejercicios anteriores

OBJETIVO DEL PROGRAMA PRESUPUESTARIO:

DEPENDENCIA GENERAL: L00 TESORERIA

DEPENDENCIA AUXILIAR: 116 EGRESOS

ESTRUCTURA DEL INDICADOR

NOMBRE DEL INDICADOR: Porcentaje que implica el pago de ADEFAS con respecto al techo financiero institucional.

FORMULA DE CALCULO: ((Monto de ADEFAS pagado / Monto de ADEFAS programado)) * 100

INTERPRETACION: Mide el porcentaje que implica el pago de ADEFAS con respecto al techo financiero institucional

DIMENSION QUE ATIENDE: EFICIENCIA

DESCRIPCION DEL FACTOR DE COMPARACION: Atender para el presente ejercicio fiscal 2025 la meta establecida de avance estimado

AMBITO GEOGRÁFICO: Naucalpan de Juárez

FRECUENCIA DE MEDICION: SEMESTRAL

LINEA BASE:

COBERTURA: 834,434

COMPORTAMIENTO DE LAS VARIABLES DURANTE EL CUARTO TRIMESTRE

VARIABLES DEL INDICADOR	UNIDAD DE MEDIDA	OPERACIÓN	META ANUAL	AVANCE TRIMESTRAL				AVANCE ACUMULADO			
				PROGRAMADO	%	ALCANZADO	%	PROGRAMADO	%	ALCANZADO	%
Monto de ADEFAS pagado	Pesos	SUMABLE	180236309.95	180236309.95	100%	81715943.64	45.34%	180236309.95	100%	81715943.64	45.34%
Monto de ADEFAS programado	Pesos	SUMABLE	1	180236309.95	*****	81974119.2	45.48%	180236309.95	*****	81974119.2	45.48%

COMPORTAMIENTO DEL INDICADOR

DESCRIPCION DE LA META ANUAL

Atender para el presente ejercicio fiscal 2025 la meta establecida de avance estimado

CUARTO TRIMESTRE

META ANUAL	AVANCE TRIMESTRAL				AVANCE ACUMULADO			
	PROGRAMADO	ALCANZADO	EFFECTIVO %	SEMAFORO	PROGRAMADO	ALCANZADO	EFFECTIVO %	SEMAFORO
180236309.95	180236309.95	81715943.64	99.69%	45.34%	180236309.95	81715943.64	45.34%	45.34%

DESCRIPCION DE RESULTADOS Y JUSTIFICACION DE CASO DE VARIACION SUPERIOR A ± 10% RESPECTO A LO PROGRAMADO

Se cancela meta derivado al punto de reorden y calendarizacion presupuestal.

EVALUACION DEL INDICADOR

Elaboró
 ENLACE ADMINISTRATIVO
 SAMUEL RODRIGUEZ WILLALPANDO

Validó
 TESORERA MUNICIPAL
 CLAUDIA OYOQUE ORTIZ





Sistema de Coordinación Hacendaria del Estado de México con sus Municipios
 Guía Metodologica para el Seguimiento y Evaluación del Plan de Desarrollo Municipal 2025



PRESUPUESTO BASADO EN RESULTADOS MUNICIPAL

MUNICIPIO: NAUCALPAN DE JUÁREZ

Componente:

PbRM-08b

FICHAS TÉCNICAS DE SEGUIMIENTO DE INDICADORES 2025 DE GESTIÓN O ESTRATÉGICAS

EJE DE CAMBIO/EJE TRANSVERSAL: EJE DE CAMBIO 1: CERO CORRUPCIÓN Y GOBIERNO DEL PUEBLO Y PARA EL PUEBLO ESTADO DE DERECHO Y AUSTERIDAD
 TEMA DE DESARROLLO: Un gobierno cercano a la gente, "el poder de servir"
 PROGRAMA PRESUPUESTARIO: 01080501 Gobierno electrónico
 PROYECTO: 010805010103 Innovación gubernamental con tecnologías de información
 OBJETIVO DEL PROGRAMA PRESUPUESTARIO:
 DEPENDENCIA GENERAL: L00 TESORERIA
 DEPENDENCIA AUXILIAR: 137 SIMPLIFICACIÓN ADMINISTRATIVA

ESTRUCTURA DEL INDICADOR

NOMBRE DEL INDICADOR: Porcentaje de servicios catastrales atendidos.
 FORMULA DE CALCULO: ((Servicios catastrales atendidos a la población / Servicios catastrales solicitados por la población)) * 100
 INTERPRETACION: Mide el Porcentaje de servicios catastrales atendidos.
 DIMENSION QUE ATIENDE: EFICIENCIA
 FRECUENCIA DE MEDICION: SEMESTRAL
 DESCRIPCION DEL FACTOR DE COMPARACION: Atender para el presente ejercicio fiscal 2025 la meta establecida de avance estimado
 LINEA BASE: COBERTURA: 834,434
 ÁMBITO GEOGRÁFICO: Naucalpan de Juárez

COMPORTAMIENTO DE LAS VARIABLES DURANTE EL CUARTO TRIMESTRE

VARIABLES DEL INDICADOR	UNIDAD DE MEDIDA	OPERACION	META ANUAL	AVANCE TRIMESTRAL				AVANCE ACUMULADO			
				PROGRAMADO	%	ALCANZADO	%	PROGRAMADO	%	ALCANZADO	%
Servicios catastrales atendidos a la población	Servicios Catastrales	SUMABLE	4000	1000	25%	1379	137.9%	4000	100%	6119	152.98%
Servicios catastrales solicitados por la población	Servicios Catastrales	SUMABLE	4000	4000	100%	1379	34.48%	16000	400%	6119	38.24%

COMPORTAMIENTO DEL INDICADOR

Atender para el presente ejercicio fiscal 2025 la meta establecida de avance estimado

META ANUAL	CUARTO TRIMESTRE							
	AVANCE TRIMESTRAL				AVANCE ACUMULADO			
	PROGRAMADO	ALCANZADO	EFFECTIVO %	SEMAFORO	PROGRAMADO	ALCANZADO	EFFECTIVO %	SEMAFORO
4000	1000	1379	400%	137.9%	4000	6119	152.98%	152.98%

DESCRIPCION DE RESULTADOS Y JUSTIFICACION DEL CASO DE VARIACION SUPERIOR A 10% RESPECTO A LO PROGRAMADO

Se realiza la modificacion en el programa 01080501 del indicador al programa 01080102, por omision en su registro de origen, no afectando su programacion establecida para el 2025.

EVALUACION DEL INDICADOR

Elaboró
 ENLACE ADMINISTRATIVO
 SAMUEL RODRIGUEZ VILLALPANDO

Validó
 TESORERA MUNICIPAL
 CLAUDIA OYOQUE ORTEGA





Sistema de Coordinación Hacendaria del Estado de México con sus Municipios
Guía Metodologica para el Seguimiento y Evaluación del Plan de Desarrollo Municipal 2025



PRESUPUESTO BASADO EN RESULTADOS MUNICIPAL

MUNICIPIO	NAUCALPAN DE JUÁREZ	097	Componente
PbRM-08b	FICHAS TÉCNICAS DE SEGUIMIENTO DE INDICADORES 2025 DE GESTIÓN INTRATÉCNICAS		

EJE DE CAMBIO/EJE TRANSVERSAL: EJE DE CAMBIO 1: CERO CORRUPCIÓN Y GOBIERNO DEL PUEBLO Y PARA EL PUEBLO ESTADO DE DERECHO Y AUSTERIDAD

TEMA DE DESARROLLO: Un gobierno cercano a la gente, "el poder de servir"

PROGRAMA PRESUPUESTARIO: 01080501 Gobierno electrónico

PROYECTO: 010805010103 Innovación gubernamental con tecnologías de información

OBJETIVO DEL PROGRAMA PRESUPUESTARIO:

DEPENDENCIA GENERAL: L00 TESORERIA

DEPENDENCIA AUXILIAR: 137 SIMPLIFICACIÓN ADMINISTRATIVA

ESTRUCTURA DEL INDICADOR

NOMBRE DEL INDICADOR: Porcentaje de levantamientos topográficos catastrales de inmuebles realizados.

FORMULA DE CALCULO: ((Levantamientos topográficos realizados para la actualización catastral de inmuebles / Levantamientos topográficos programados para la actualización catastral de inmuebles)) * 100

INTERPRETACION: Mide el Porcentaje de levantamientos topográficos catastrales de inmuebles realizados.

DIMENSION QUE ATIENDE: EFICIENCIA

DESCRIPCION DEL FACTOR DE COMPARACION: Atender para el presente ejercicio fiscal 2025 la meta establecida de avance estimado

ÁMBITO GEOGRÁFICO: Naucalpan de Juárez

FRECUENCIA DE MEDICION: TRIMESTRAL

LINEA BASE:

COBERTURA: 834.434

VARIABLES DEL INDICADOR	UNIDAD DE MEDIDA	OPERACIÓN	META ANUAL	COMPORTAMIENTO DE LAS VARIABLES DURANTE EL CUARTO TRIMESTRE				COMPORTAMIENTO DEL INDICADOR			
				AVANCE TRIMESTRAL		AVANCE ACUMULADO		DESCRIPCION DE LA META ANUAL		DESCRIPCION DE LA META ANUAL	
				PROGRAMADO	%	ALCANZADO	%	PROGRAMADO	%	ALCANZADO	%
Levantamientos topográficos realizados para la actualización catastral de inmuebles	Levantamientos Topográficos	SUMABLE	12	3	25%	3	100%	12	100%	12	100%
Levantamientos topográficos programados para la actualización catastral de inmuebles	Reporte	SUMABLE	12	12	100%	12	100%	48	400%	48	100%

Atender para el presente ejercicio fiscal 2025 la meta establecida de avance estimado

META ANUAL	CUARTO TRIMESTRE							
	AVANCE TRIMESTRAL				AVANCE ACUMULADO			
	PROGRAMADO	ALCANZADO	EFFECTIVO %	SEMÁFORO	PROGRAMADO	ALCANZADO	EFFECTIVO %	SEMÁFORO
12	3	3	100%	100%	12	12	100%	100%

Se realiza la modificación en el programa 01080501 del indicador al programa 01080102, por omisión en su registro de origen, no afectando su programación establecida para el 2025.

Elaboró
 ENLACE ADMINISTRATIVO
 SAMUEL RODRIGUEZ VILLALPANDO

Validó
 TESORERA MUNICIPAL
 CLAUDIA OYÓQUE ORTIZ

TESORERIA MUNICIPAL
 AQUÍ GOBIERNA LA ESPERANZA
 2025-2027



Sistema de Coordinación Hacendaria del Estado de México con sus Municipios
 Guía Metodologica para el Seguimiento y Evaluación del Plan de Desarrollo Municipal 2025



PRESUPUESTO BASADO EN RESULTADOS MUNICIPAL

MUNICIPIO	NAUCALPAN DE JUÁREZ	RSI	Componente
PbRM-08b	FICHAS TÉCNICAS DE SEGUIMIENTO DE INDICADORES 2025 DE GESTIÓN O ESTIMACIONES		

EJE DE CAMBIO/EJE TRANSVERSAL:	EJE DE CAMBIO 1: CERO CORRUPCIÓN Y GOBIERNO DEL PUEBLO Y PARA EL PUEBLO ESTADO DE DERECHO Y AUSTERIDAD		
TEMA DE DESARROLLO:	Transparencia y rendición de cuentas		
PROGRAMA PRESUPUESTARIO:	01050202	Fortalecimiento de los ingresos	
PROYECTO:	010502020101	Captación y recaudación de ingresos	
OBJETIVO DEL PROGRAMA PRESUPUESTARIO:			
DEPENDENCIA GENERAL:	L00	TESORERIA	
DEPENDENCIA AUXILIAR:	115	INGRESOS	

ESTRUCTURA DEL INDICADOR			
NOMBRE DEL INDICADOR:	Tasa de variación de la recaudación corriente.		
FORMULA DE CALCULO:	((Monto de recaudación corriente obtenida en el trimestre del año actual / Total de recaudación corriente obtenida en el trimestre del año anterior)-1) *100		
INTERPRETACION:	Mide la Tasa de variación de la recaudación corriente.		
DIMENSION QUE ATIENDE:	EFICIENCIA	FRECUENCIA DE MEDICION:	TRIMESTRAL
DESCRIPCION DEL FACTOR DE COMPARACION:	Atender para el presente ejercicio fiscal 2025 la meta establecida de variacion estimada		LINEA BASE:
ÁMBITO GEOGRÁFICO:	Naucalpan de Juárez	COBERTURA:	834,434

COMPORTAMIENTO DE LAS VARIABLES DURANTE EL CUARTO TRIMESTRE											
VARIABLES DEL INDICADOR	UNIDAD DE MEDIDA	OPERACION	META ANUAL	AVANCE TRIMESTRAL				AVANCE ACUMULADO			
				PROGRAMADO	N	ALCANZADO	%	PROGRAMADO	N	ALCANZADO	%
Monto de recaudación corriente obtenida en el trimestre del año actual	Pesos	SUMABLE	2014289625.5	498839715.88	24.77%	273137507	54.75%	2014289625.52	100%	1861182961	92.40%
Total de recaudación corriente obtenida en el trimestre del año anterior	Porcentaje	SUMABLE	1862837554.6	461332543.58	24.77%	461332543	100%	1862837554.55	100%	2576756190.1	138.32%

COMPORTAMIENTO DEL INDICADOR											
DESCRIPCION DE LA META TRIMESTRAL											
Atender para el presente ejercicio fiscal 2025 la meta establecida de variacion estimada											

META ANUAL	CUARTO TRIMESTRE							
	AVANCE TRIMESTRAL				AVANCE ACUMULADO			
	PROGRAMADO	ALCANZADO	EFFECTIVO %	SEMÁFORO	PROGRAMADO	ALCANZADO	EFFECTIVO %	SEMÁFORO
2014289625.52	498839715.88	273137507	-45.25%	54.75%	2014289625.52	1861182961	92.40%	92.40%

Se registra dato de avance en relacion a la meta programada

Elaboró
 ENLACE ADMINISTRATIVO
 SAMUEL RODRIGUEZ MALLALPANDO

Validó
 TESORERA MUNICIPAL
 CLAUDIA OYOQUE ORTIZ

CIUDAD DE NAUCALPAN
 AQUÍ GOBIERNA LA ESPERANZA
 2025 2027
 TESORERÍA MUNICIPAL



Sistema de Coordinación Hacendaria del Estado de México con sus Municipios
 Guía Metodologica para el Seguimiento y Evaluación del Plan de Desarrollo Municipal 2025



PRESUPUESTO BASADO EN RESULTADOS MUNICIPAL

MUNICIPIO: NAUCALPAN DE JUÁREZ 067 Componente:
 PbRM-08b FICHAS TÉCNICAS DE SEGUIMIENTO DE INDICADORES 2025 DE GESTIÓN O ESTRATÉGICAS

EJE DE CAMBIO/EJE TRANSVERSAL: EJE DE CAMBIO 1: CERO CORRUPCIÓN Y GOBIERNO DEL PUEBLO Y PARA EL PUEBLO ESTADO DE DERECHO Y AUSTERIDAD
 TEMA DE DESARROLLO: Transparencia y rendición de cuentas
 PROGRAMA PRESUPUESTARIO: 01050202 Fortalecimiento de los ingresos
 PROYECTO: 010502020101 Captación y recaudación de ingresos
 OBJETIVO DEL PROGRAMA PRESUPUESTARIO:
 DEPENDENCIA GENERAL: L00 TESORERIA
 DEPENDENCIA AUXILIAR: 115 INGRESOS

ESTRUCTURA DEL INDICADOR
 NOMBRE DEL INDICADOR: Tasa de variación del monto de ingresos por cobro de accesorios.
 FORMULA DE CALCULO: $((\text{Monto de ingresos por cobro de accesorios en el trimestre actual} / \text{Monto de ingresos por cobro de accesorios en el trimestre anterior}) - 1) * 100$
 INTERPRETACION: Mide la Tasa de variación del monto de ingresos por cobro de accesorios.
 DIMENSION QUE ATIENDE: EFICIENCIA FRECUENCIA DE MEDICION: TRIMESTRAL
 DESCRIPCION DEL FACTOR DE COMPARACION: Atender para el presente ejercicio fiscal 2025 la meta establecida de variacion estimada LINEA BASE:
 ÁMBITO GEOGRÁFICO: Naucalpan de Juárez COBERTURA: 834,434

COMPORTAMIENTO DE LAS VARIABLES DURANTE EL CUARTO TRIMESTRE

VARIABLES DEL INDICADOR	UNIDAD DE MEDIDA	OPERACIÓN	META ANUAL	AVANCE TRIMESTRAL				AVANCE ACUMULADO			
				PROGRAMADO	%	ALCANZADO	%	PROGRAMADO	%	ALCANZADO	%
Monto de ingresos por cobro de accesorios en el trimestre actual	Reporte	SUMABLE	4	1	25%	1	100%	4	100%	4	100%
Monto de ingresos por cobro de accesorios en el trimestre anterior	Reporte	SUMABLE	4	4	100%	4	100%	16	400%	16	100%

COMPORTAMIENTO DEL INDICADOR
 DESCRIPCION DE LA META ANUAL
 Atender para el presente ejercicio fiscal 2025 la meta establecida de variacion estimada

CUARTO TRIMESTRE

META ANUAL	AVANCE TRIMESTRAL				AVANCE ACUMULADO			
	PROGRAMADO	ALCANZADO	EFFECTIVO %	SEMAFORO	PROGRAMADO	ALCANZADO	EFFECTIVO %	SEMAFORO
4	1	1	%	100%	4	4	100%	100%

DESCRIPCION DE RESULTADOS Y JUSTIFICACION DE LA DIFERENCIA ENTRE LA AVANCE TRIMESTRAL Y LA META ANUAL
 Se registra dato de avance en relacion a la meta programada
 EVALUACION DEL INDICADOR

Elaboró
 ENLACE ADMINISTRATIVO
 SAMUEL RODRIGUEZ VILLALPANDO

Validó
 TESORERA MUNICIPAL
 CLAUDIA OYOQUE ORTIZ

CIUDAD DE NAUCALPAN
 AQUÍ GOBIERNA LA ESPERANZA
 2025-2028
 TESORERÍA MUNICIPAL



Sistema de Coordinación Hacendaria del Estado de México con sus Municipios
 Guía Metodologica para el Seguimiento y Evaluación del Plan de Desarrollo Municipal 2025

PRESUPUESTO BASADO EN RESULTADOS MUNICIPAL

PbRM-08b	Actividad
----------	-----------

EJE DE CAMBIO/EJE TRANSVERSAL: EJE DE CAMBIO 1: CERO CORRUPCIÓN Y GOBIERNO DEL PUEBLO Y PARA EL PUEBLO ESTADO DE DERECHO Y AUSTERIDAD
 TEMA DE DESARROLLO: Transparencia y rendición de cuentas
 PROGRAMA PRESUPUESTARIO: 04020101 Transferencias
 PROYECTO: 0402010104 Transferencias del ayuntamiento a organismos municipales
 OBJETIVO DEL PROGRAMA PRESUPUESTARIO:

DEPENDENCIA GENERAL: L00 TESORERIA
 DEPENDENCIA AUXILIAR: 116 EGRESOS

NOMBRE DEL INDICADOR: Porcentaje de registros contables correspondientes a transferencias.
 FORMULA DE CALCULO: ((Pólizas emitidas para registrar transferencias / Total de Pólizas generadas) * 100)

INTERPRETACION: Mide el Porcentaje de registros contables correspondientes a transferencias.

DIMENSION QUE ATIENDE: EFICIENCIA

DESCRIPCION DEL FACTOR DE COMPARACION: Atender para el presente ejercicio fiscal 2025 la meta establecida de avance estimado

ÁMBITO GEOGRÁFICO: 4

FRECUENCIA DE MEDICION: MENSUAL

LINEA BASE:

COBERTURA: 834,434

Pólizas emitidas para registrar transferencias	Pólizas	SUMABLE	48	12	25%	12	100%	48	100%	48	100%
Total de Pólizas generadas	Pólizas de Egreso	SUMABLE	48	144	300%	144	100%	576	1200%	576	100%

Atender para el presente ejercicio fiscal 2025 la meta establecida de avance estimado

	PROGRAMADO	ALCANZADO	EFECTIVO %	SEMAFORO	PROGRAMADO	ALCANZADO	EFECTIVO %	SEMAFORO
48	12	12	100%	100%	48	48	100%	100%

La unidad de medida mostrada como pesos para la variable del numerador TOTAL DE RECURSOS PREVISTOS PARA TRANSFERENCIAS HACIA ENTES MUNICIPALES, en el periodo reportado, por omisión se registró en pesos correspondiendo a la unidad de medida de Pólizas de egresos. En el denominador de la variable

Elaboró
 ENLACE ADMINISTRATIVO
 SAMUEL RODRIGUEZ VILLALPANDO

Validó
 TESORERÍA MUNICIPAL
 CLAUDIA OYOQUE ORTIZ



Sistema de Coordinación Hacendaria del Estado de México con sus Municipios
Guía Metodologica para el Seguimiento y Evaluación del Plan de Desarrollo Municipal 2025

PRESUPUESTO BASADO EN RESULTADOS MUNICIPAL

MUNICIPIO	NAUCALPAN DE JUÁREZ	097	Actividad
PbRM-08b	FICHA TÉCNICA DE SEGUIMIENTO DE INDICADORES DE GESTIÓN O RESULTADOS		

EJE DE CAMBIO/EJE TRANSVERSAL: EJE DE CAMBIO 1: CERO CORRUPCIÓN Y GOBIERNO DEL PUEBLO Y PARA EL PUEBLO ESTADO DE DERECHO Y AUSTERIDAD
TEMA DE DESARROLLO: Transparencia y rendición de cuentas
PROGRAMA PRESUPUESTARIO: 04040101 Previsiones para el pago de adeudos de ejercicios fiscales anteriores
PROYECTO: 0404010101 Pasivos derivados de erogaciones devengadas y pendientes de ejercicios anteriores
OBJETIVO DEL PROGRAMA PRESUPUESTARIO:

DEPENDENCIA GENERAL: L00 TESORERIA
DEPENDENCIA AUXILIAR: 116 EGRESOS

ESTRUCTURA DEL INDICADOR

NOMBRE DEL INDICADOR: Porcentaje de ADEFAS con respecto a la disponibilidad presupuestal.
FORMULA DE CALCULO: ((Total de recursos que implica el pago de ADEFAS / Disponibilidad presupuestal determinada)) * 100
INTERPRETACION: Mide el porcentaje de ADEFAS con respecto a la disponibilidad presupuestal
DIMENSION QUE ATIENDE: EFICIENCIA **FRECUENCIA DE MEDICION:** MENSUAL
DESCRIPCION DEL FACTOR DE COMPARACION: Atender para el presente ejercicio fiscal 2025 la meta establecida de avance estimado **LINEA BASE:**
ÁMBITO GEOGRÁFICO: Naucalpan de Juárez **COBERTURA:** 834,434

COMPORTAMIENTO DE LAS VARIABLES DURANTE EL CUARTO TRIMESTRE

VARIABLES DEL INDICADOR	UNIDAD DE MEDIDA	OPERACIÓN	META ANUAL	AVANCE TRIMESTRAL				AVANCE ACUMULADO			
				PROGRAMADO	%	ALCANZADO	%	PROGRAMADO	%	ALCANZADO	%
Total de recursos que implica el pago de ADEFAS	Pesos	SUMABLE	180236310.0	180236309.95	100%	81715943.64	45.34%	180236309.95	100%	81717393.64	45.34%
Disponibilidad presupuestal determinada	Pesos	SUMABLE	1	180236309.95	*****	115000000	63.81%	180236309.95	*****	115001450	63.81%

COMPORTAMIENTO DEL INDICADOR

DESCRIPCIÓN DE LA META ANUAL: Atender para el presente ejercicio fiscal 2025 la meta establecida de avance estimado

CUARTO TRIMESTRE

META ANUAL	AVANCE TRIMESTRAL				AVANCE ACUMULADO			
	PROGRAMADO	ALCANZADO	EFFECTIVO %	SEMAFORO	PROGRAMADO	ALCANZADO	EFFECTIVO %	SEMAFORO
180236310	180236309.95	81715943.64	71.06%	71.06%	180236309.95	81717393.64	45.34%	45.34%

DESCRIPCIÓN DE RESULTADOS Y JUSTIFICACIÓN DE CASO DE VARIACIÓN SUPERIOR A 5.00% RESPECTO A LO PROGRAMADO:
 Se realiza la cancelación de la meta, derivado a la adecuación en proceso de los montos asignados.

EVALUACIÓN DEL INDICADOR

Elaboró
 ENLACE ADMINISTRATIVO
 SAMUEL RODRIGUEZ VILLALPANDO

Validó
 TESORERA MUNICIPAL
 CLAUDIA OYOQUE ORTIZ





Sistema de Coordinación Hacendaria del Estado de México con sus Municipios
 Guía Metodologica para el Seguimiento y Evaluación del Plan de Desarrollo Municipal 2025

PRESUPUESTO BASADO EN RESULTADOS MUNICIPAL

MUNICIPIO	NAUCALPAN DE JUÁREZ	097	Actividad
PbRM-08b	FICHA TÉCNICA DEL SEGUIMIENTO E INDICADOR DE GESTIÓN FINANCIERA		

EJE DE CAMBIO/EJE TRANSVERSAL: EJE DE CAMBIO 1: CERO CORRUPCIÓN Y GOBIERNO DEL PUEBLO Y PARA EL PUEBLO ESTADO DE DERECHO Y AUSTERIDAD
 TEMA DE DESARROLLO: Transparencia y rendición de cuentas
 PROGRAMA PRESUPUESTARIO: 01050202 Fortalecimiento de los ingresos
 PROYECTO: 010502020101 Captación y recaudación de ingresos
 OBJETIVO DEL PROGRAMA PRESUPUESTARIO:

DEPENDENCIA GENERAL: L00 TESORERIA
 DEPENDENCIA AUXILIAR: 115 INGRESOS

ESTRUCTURA DEL INDICADOR

NOMBRE DEL INDICADOR: Tasa de variación de las cajas móviles instaladas.
 FORMULA DE CALCULO: $((\text{Número de cajas móviles instaladas en el ejercicio fiscal actual} / \text{Total de cajas móviles instaladas en el ejercicio fiscal anterior}) - 1) * 100$
 INTERPRETACION: Mide el Tasa de variación de las cajas móviles instaladas.
 DIMENSION QUE ATIENDE: EFICIENCIA
 FRECUENCIA DE MEDICION: TRIMESTRAL
 DESCRIPCION DEL FACTOR DE COMPARACION: Atender para el presente ejercicio fiscal 2025 la meta establecida de variación estimada
 LINEA BASE:
 ÁMBITO GEOGRÁFICO: Naucalpan de Juárez
 COBERTURA: 834,434

COMPORTAMIENTO DE LAS VARIABLES DURANTE EL CUARTO TRIMESTRE											
VARIABLES DEL INDICADOR	UNIDAD DE MEDIDA	OPERACIÓN	META ANUAL	AVANCE TRIMESTRAL				AVANCE ACUMULADO			
				PROGRAMADO	%	ALCANZADO	%	PROGRAMADO	%	ALCANZADO	%
Número de cajas móviles instaladas en el ejercicio fiscal actual	Cajas móviles	SUMABLE	2	2	100%	2	100%	8	400%	8	400%
Total de cajas móviles instaladas en el ejercicio fiscal anterior	Cajas móviles	SUMABLE	4	2	50%	2	100%	8	200%	8	100%

DESCRIPCION DE LA META ANUAL

Atender para el presente ejercicio fiscal 2025 la meta establecida de variación estimada

META ANUAL	CUARTO TRIMESTRE				AVANCE ACUMULADO			
	PROGRAMADO	ALCANZADO	EFFECTIVO %	SEMÁFORO	PROGRAMADO	ALCANZADO	EFFECTIVO %	SEMÁFORO
2	2	2	%	%	8	8	400%	400%

DESCRIPCION DE RESULTADOS Y EL ESTABLECIMIENTO DE CASO DE VARIACION SUPERIOR A 4-10% RESPECTO A LO PROGRAMADO
 LA META PROGRAMADA CORRESPONDE A UNA CANTIDAD CONSTANTE DURANTE EL EJERCICIO FISCAL 2025, EN TANTO QUE EL SISTEMA MUESTRA EL INCREMENTO DE LA MISMA EN CADA PERIODO INFORMADO.

EVALUACION DEL INDICADOR

Elaboró
 ENLACE ADMINISTRATIVO
 SAMUEL RODRIGUEZ VILLALPANDO

Validó
 TESORERA MUNICIPAL
 CLAUDIA OYOQUE ORTIZ



Sistema de Coordinación Hacendaria del Estado de México con sus Municipios
 Guía Metodologica para el Seguimiento y Evaluación del Plan de Desarrollo Municipal 2025

PRESUPUESTO BASADO EN RESULTADOS MUNICIPAL

MUNICIPIO	NAUCALPAN DE JUÁREZ	057	Actividad
PbRM-08b			

EJE DE CAMBIO/EJE TRANSVERSAL: EJE DE CAMBIO 1: CERO CORRUPCIÓN Y GOBIERNO DEL PUEBLO Y PARA EL PUEBLO ESTADO DE DERECHO Y AUSTERIDAD
 TEMA DE DESARROLLO: Transparencia y rendición de cuentas
 PROGRAMA PRESUPUESTARIO: 01050202 Fortalecimiento de los ingresos
 PROYECTO: 010502020101 Captación y recaudación de ingresos
 OBJETIVO DEL PROGRAMA PRESUPUESTARIO:

DEPENDENCIA GENERAL: L00 TESORERIA
 DEPENDENCIA AUXILIAR: 115 INGRESOS

NOMBRE DEL INDICADOR: Porcentaje de invitaciones de pago a contribuyentes morosos, omisos y remisos detectados.
 FORMULA DE CALCULO: ((Número de invitaciones de pago a contribuyentes morosos, omisos y remisos entregadas / Total de invitaciones expedidas)) * 100

INTERPRETACION: Mide el Porcentaje de invitaciones de pago a contribuyentes morosos, omisos y remisos detectados.
 DIMENSION QUE ATIENDE: EFICIENCIA FRECUENCIA DE MEDICION: TRIMESTRAL
 DESCRIPCION DEL FACTOR DE COMPARACION: Atender para el presente ejercicio fiscal 2025 la meta establecida de avance estimado LINEA BASE:
 ÁMBITO GEOGRÁFICO: Naucalpan de Juárez COBERTURA: 834,434

VARIABLES DEL INDICADOR	UNIDAD DE MEDIDA	OPERACIÓN	META ANUAL	AVANCE TRIMESTRAL				AVANCE ACUMULADO			
				PROGRAMADO	%	ALCANZADO	%	PROGRAMADO	%	ALCANZADO	%
Número de invitaciones de pago a contribuyentes morosos, omisos y remisos entregadas	Documento	SUMABLE	6000	2000	33.33%	156	7.8%	6000	100%	2956	49.27%
Total de invitaciones expedidas	Documento	SUMABLE	6000	6000	100%	156	2.6%	24000	400%	3095	12.9%

Atender para el presente ejercicio fiscal 2025 la meta establecida de avance estimado

META ANUAL	CUARTO TRIMESTRE				AVANCE ACUMULADO			
	AVANCE TRIMESTRAL			SEMAFORO	AVANCE ACUMULADO			SEMAFORO
	PROGRAMADO	ALCANZADO	EFFECTIVO %		PROGRAMADO	ALCANZADO	EFFECTIVO %	
6000	2000	156	300%	300%	6000	2956	49.27%	49.27%

EL AVANCE REGISTRADO MUESTRA LAS INVITACIONES DE PAGO A CONTRIBUYENTES MOROSOS, OMISOS Y REMISOS EMITIDAS

~~Elaboró~~
 ENLACE ADMINISTRATIVO
 SAMUEL RODRIGUEZ WILLALPANDO

Validó
 TESORERA MUNICIPAL
 NAUCALPAN DE JUÁREZ
 MAURICIO OCHOA ORTIZ





Sistema de Coordinación Hacendaria del Estado de México con sus Municipios
Guía Metodologica para el Seguimiento y Evaluación del Plan de Desarrollo Municipal 2025



PRESUPUESTO BASADO EN RESULTADOS MUNICIPAL

MUNICIPIO	NAUCALPAN DE JUÁREZ	097	Propósito
PbRM-08b	FICHAS TÉCNICAS DE SEGUIMIENTO DE INDICADORES 2025 DE GESTIÓN O ESTRATÉGICOS		

EJE DE CAMBIO/EJE TRANSVERSAL: EJE DE CAMBIO 1: CERO CORRUPCIÓN Y GOBIERNO DEL PUEBLO Y PARA EL PUEBLO ESTADO DE DERECHO Y AUSTERIDAD
TEMA DE DESARROLLO: Estado de derecho y cultura de la legalidad
PROGRAMA PRESUPUESTARIO: 01030501 Asistencia jurídica al ejecutivo
PROYECTO: 010305010105 Asesoría jurídica al ayuntamiento
OBJETIVO DEL PROGRAMA PRESUPUESTARIO: Consiste en otorgar orientación, asesoría, tramitación y defensa de los asuntos de carácter civil, mercantil, laboral, penal, agrario, administrativo, fiscal, amparos, controversias constitucionales y acciones de inconstitucionalidad a los Ayuntamientos.
DEPENDENCIA GENERAL: M00 CONSEJERIA JURIDICA
DEPENDENCIA AUXILIAR: 155 ÁREA JURÍDICA

ESTRUCTURA DEL INDICADOR

NOMBRE DEL INDICADOR: Porcentaje de asesores jurídicos municipales capacitados.
FORMULA DE CALCULO: ((Asesores jurídicos municipales capacitados. / Total de Asesores jurídicos en el Ayuntamiento)) *100
INTERPRETACION: Asesores jurídicos capacitados en el Ayuntamiento
DIMENSION QUE ATIENDE: EFICIENCIA
DESCRIPCION DEL FACTOR DE COMPARACION: Conocer el porcentaje de Asesores Jurídicos Municipales capacitados
AMBITO GEOGRÁFICO: Naucalpan de Juárez
FRECUENCIA DE MEDICION:
LINEA BASE: 4
COBERTURA: 834,434

COMPORTAMIENTO DE LAS VARIABLES DURANTE EL CUARTO TRIMESTRE

VARIABLES DEL INDICADOR	UNIDAD DE MEDIDA	OPERACIÓN	META ANUAL	AVANCE TRIMESTRAL				AVANCE ACUMULADO			
				PROGRAMADO	%	ALCANZADO	%	PROGRAMADO	%	ALCANZADO	%
Asesores juridicos municipales capacitados.	Asesor capacitado	SUMABLE	4	4	100%	4	100%	4	100%	4	100%
Total de Asesores juridicos en el Ayuntamiento	Asesor capacitado	SUMABLE	4	4	100%	4	100%	4	100%	4	100%

COMPORTAMIENTO DEL INDICADOR

DESCRIPCIÓN DE LA META ANUAL

Conocer el porcentaje de Asesores Jurídicos Municipales capacitados

META ANUAL	CUARTO TRIMESTRE				AVANCE ACUMULADO			
	PROGRAMADO	ALCANZADO	EFFECTIVO %	SEMÁFORO	PROGRAMADO	ALCANZADO	EFFECTIVO %	SEMÁFORO
4	4	4	100%	100%	4	4	100%	100%

DESCRIPCIÓN DE RESULTADOS Y JUSTIFICACIÓN DE CASO DE VARIACIÓN SUPERIOR A ± 10% RESPECTO A LO PROGRAMADO

EVALUACIÓN DEL INDICADOR

Elaboró
ENLACE ADMINISTRATIVO
DINAH LEILA ORTIZ GUTIÉRREZ



Validó
TITULAR CONSEJERIA JURÍDICA
CARLOS GABRIEL VILLASANA BELTRÁN



Sistema de Coordinación Hacendaria del Estado de México con sus Municipios
Guía Metodologica para el Seguimiento y Evaluación del Plan de Desarrollo Municipal 2025



PRESUPUESTO BASADO EN RESULTADOS MUNICIPAL

MUNICIPIO	NAUCALPAN DE JUÁREZ	097	Component:
------------------	----------------------------	------------	------------

PbRM-08b FICHAS TÉCNICAS DE SEGUIMIENTO DE INDICADORES 2025 DE GESTIÓN O ESTRATÉGICOS

EJE DE CAMBIO/EJE TRANSVERSAL:	EJE DE CAMBIO 1: CERO CORRUPCIÓN Y GOBIERNO DEL PUEBLO Y PARA EL PUEBLO ESTADO DE DERECHO Y AUSTERIDAD
TEMA DE DESARROLLO:	Estado de derecho y cultura de la legalidad
PROGRAMA PRESUPUESTARIO:	01030501 Asistencia jurídica al ejecutivo
PROYECTO:	010305010105 Asesoría jurídica al ayuntamiento
OBJETIVO DEL PROGRAMA PRESUPUESTARIO:	Consiste en otorgar orientación, asesoría, tramitación y defensa de los asuntos de carácter civil, mercantil, laboral, penal, agrario, administrativo, fiscal, amparos, controversias constitucionales y acciones de inconstitucionalidad a los Ayuntamientos.
DEPENDENCIA GENERAL:	M00 CONSEJERÍA JURIDICA
DEPENDENCIA AUXILIAR:	155 ÁREA JURÍDICA

ESTRUCTURA DEL INDICADOR

NOMBRE DEL INDICADOR:	Porcentaje de demandas en contra de la Administración Pública Municipal atendidas.
FORMULA DE CALCULO:	((Demandas en contra de la Administración Pública Municipal atendidas. / Demandas en contra de la Administración Pública Municipal presentadas.) *100
INTERPRETACION:	Dar a conocer el número de demandas atendidas en contra de la Administración Pública Municipal.
DIMENSION QUE ATIENDE:	EFICIENCIA
DESCRIPCION DEL FACTOR DE COMPARACION:	Conocer el porcentaje de Demandas en contra de la Administración Pública Municipal Atendidas
ÁMBITO GEOGRÁFICO:	Naucaipan de Juárez
FRECUENCIA DE MEDICION:	SEMESTRAL
LINEA BASE:	
COBERTURA:	834,434

COMPORTAMIENTO DE LAS VARIABLES DURANTE EL CUARTO TRIMESTRE

VARIABLES DEL INDICADOR	UNIDAD DE MEDIDA	OPERACIÓN	META ANUAL	AVANCE TRIMESTRAL				AVANCE ACUMULADO			
				PROGRAMADO	%	ALCANZADO	%	PROGRAMADO	%	ALCANZADO	%
Demandas en contra de la Administración Pública Municipal atendidas.	Procedimiento Legal	SUMABLE	6926	3463	50%	3479	100.46%	6926	100%	7256	104.76%
Demandas en contra de la Administración Pública Municipal presentadas.	Procedimiento Legal	SUMABLE	6926	3463	50%	3479	100.46%	6926	100%	7256	104.76%

COMPORTAMIENTO DEL INDICADOR

DESCRIPCIÓN DE LA META ANUAL
 Conocer el porcentaje de Demandas en contra de la Administración Pública Municipal Atendidas

CUARTO TRIMESTRE

META ANUAL	AVANCE TRIMESTRAL				AVANCE ACUMULADO			
	PROGRAMADO	ALCANZADO	EFFECTIVO %	SEMÁFORO	PROGRAMADO	ALCANZADO	EFFECTIVO %	SEMÁFORO
6926	3463	3479	100%	100.46%	6926	7256	104.76%	104.76%

DESCRIPCIÓN DE RESULTADOS Y JUSTIFICACIÓN DE CASO DE VARIACION SUPERIOR A ± 10% RESPECTO A LO PROGRAMADO

EVALUACIÓN DEL INDICADOR

Elaboró
ENLACE ADMINISTRATIVO
DIÑAH LEILA ORTIZ GUTIÉRREZ



Validó
TITULAR CONSEJERÍA JURÍDICA
CARLOS FABRIL VILLASANA BELTRÁN



Sistema de Coordinación Hacendaria del Estado de México con sus Municipios
Guía Metodológica para el Seguimiento y Evaluación del Plan de Desarrollo Municipal 2025

PRESUPUESTO BASADO EN RESULTADOS MUNICIPAL

MUNICIPIO	NAUCALPAN DE JUÁREZ	097	Actividad
PbRM-08b	FICHA TÉCNICA DE SEGUIMIENTO DE INDICADORES DE GESTIÓN O ESTRATÉGICOS2025		

EJE DE CAMBIO/EJE TRANSVERSAL: EJE DE CAMBIO 1: CERO CORRUPCIÓN Y GOBIERNO DEL PUEBLO Y PARA EL PUEBLO ESTADO DE DERECHO Y AUSTERIDAD
TEMA DE DESARROLLO: Estado de derecho y cultura de la legalidad
PROGRAMA PRESUPUESTARIO: 01030501 Asistencia jurídica al ejecutivo
PROYECTO: 010305010105 Asesoría jurídica al ayuntamiento
OBJETIVO DEL PROGRAMA PRESUPUESTARIO: Consiste en otorgar orientación, asesoría, tramitación y defensa de los asuntos de carácter civil, mercantil, laboral, penal, agrario, administrativo, fiscal, amparos, controversias constitucionales y acciones de inconstitucionalidad a los Ayuntamientos.
DEPENDENCIA GENERAL: M00 CONSEJERIA JURIDICA
DEPENDENCIA AUXILIAR: 155 ÁREA JURÍDICA

ESTRUCTURA DEL INDICADOR

NOMBRE DEL INDICADOR: Porcentaje de tramitación de asuntos jurídicos realizados
FORMULA DE CALCULO: ((Tramitación de asuntos jurídicos realizados. / Tramitación de asuntos jurídicos realizados.)) *100
INTERPRETACION: Sirve para conocer el número de asesorías de mediación y conciliación de diferendos entre las partes en conflicto se realizaron.
DIMENSION QUE ATIENDE: EFICIENCIA **FRECUENCIA DE MEDICION:** TRIMESTRAL
DESCRIPCION DEL FACTOR DE COMPARACION: Seguimiento en asuntos en contra del Ayuntamiento **LINEA BASE:**
AMBITO GEOGRÁFICO: Naucalpan de Juárez **COBERTURA:** 834,434

COMPORTAMIENTO DE LAS VARIABLES DURANTE EL CUARTO TRIMESTRE

VARIABLES DEL INDICADOR	UNIDAD DE MEDIDA	OPERACIÓN	META ANUAL	AVANCE TRIMESTRAL				AVANCE ACUMULADO			
				PROGRAMADO	%	ALCANZADO	%	PROGRAMADO	%	ALCANZADO	%
Tramitación de asuntos jurídicos realizados.	Expedientes legales	SUMABLE	6926	1731	24.99%	1819	105.08%	6926	100%	7256	104.76%
Tramitación de asuntos jurídicos realizados.	Procedimiento Legal	SUMABLE	6926	1731	24.99%	1819	105.08%	6926	100%	7256	104.76%

COMPORTAMIENTO DEL INDICADOR

DESCRIPCIÓN DE LA META ANUAL


Seguimiento en asuntos en contra del Ayuntamiento

CUARTO TRIMESTRE

META ANUAL	AVANCE TRIMESTRAL				AVANCE ACUMULADO			
	PROGRAMADO	ALCANZADO	EFFECTIVO %	SEMÁFORO	PROGRAMADO	ALCANZADO	EFFECTIVO %	SEMÁFORO
6926	1731	1819	100%	100%	6926	7256	104.76%	104.76%

DESCRIPCIÓN DE RESULTADOS Y JUSTIFICACIÓN DE CASO DE VARIACIÓN SUPERIOR A ± 10% RESPECTO A LO PROGRAMADO

EVALUACIÓN DEL INDICADOR

Elaboró ENLACE ADMINISTRATIVO DINAH LEILA ORTIZ GUTIÉRREZ	 CONSEJERÍA JURÍDICA	Validó TITULAR CONSEJERÍA JURÍDICA CARLOS GABRIEL VILLASANA BELTRAN
--	--	--



PRESUPUESTO BASADO EN RESULTADOS MUNICIPAL

MUNICIPIO	NAUCALPAN DE JUÁREZ	097	Fin Estratégico
PbRM-08b	FICHAS TÉCNICAS DE SEGUIMIENTO DE INDICADORES 2025 DE GESTIÓN PRESUPUESTARIAS		

EJE DE CAMBIO/EJE TRANSVERSAL: EJE DE CAMBIO 3: EMPLEO DIGNO Y DESARROLLO ECONÓMICO INCLUSIÓN PARA EL BIENESTAR Y LA PROSPERIDAD
 TEMA DE DESARROLLO: Impulso al empleo digno y al desarrollo económico
 PROGRAMA PRESUPUESTARIO: 03010201 Empleo
 PROYECTO: 030102010301 Capacitación, adiestramiento y productividad en el trabajo
 OBJETIVO DEL PROGRAMA PRESUPUESTARIO: Incluye las acciones encaminadas a formar profesionistas y técnicos, a través de la impartición de diplomados, cursos de profesionalización y capacitación.

DEPENDENCIA GENERAL: N00 DIRECCIÓN DE DESARROLLO ECONÓMICO
 DEPENDENCIA AUXILIAR: 140 SERVICIO MUNICIPAL DE EMPLEO

ESTRUCTURA DEL INDICADOR

NOMBRE DEL INDICADOR: Tasa de variación en la instalación de ferias de empleo
 FORMULA DE CALCULO: $((\text{Ferias de empleo instaladas en el año actual} / \text{Ferias de empleo presenciales instaladas en el año anterior}) - 1) * 100$

INTERPRETACION: Ferias de empleo realizadas en el municipio

DIMENSION QUE ATIENDE: EFICIENCIA FRECUENCIA DE MEDICION: ANUAL

DESCRIPCION DEL FACTOR DE COMPARACION: Aumentar la cantidad de ferias de empleo para mejorar la vinculación entre empleadores y LINEA BASE: 0

ÁMBITO GEOGRÁFICO: Naucalpan de Juárez COBERTURA: 834,434

COMPORTAMIENTO DE LAS VARIABLES DURANTE EL CUARTO TRIMESTRE											
VARIABLES DEL INDICADOR	UNIDAD DE MEDIDA	OPERACIÓN	META ANUAL	AVANCE TRIMESTRAL				AVANCE ACUMULADO			
				PROGRAMADO	%	ALCANZADO	%	PROGRAMADO	%	ALCANZADO	%
Ferias de empleo instaladas en el año actual	Feria del empleo	SUMABLE	12	12	100%	12	100%	12	100%	12	100%
Ferias de empleo presenciales instaladas en el año anterior	Feria del empleo	SUMABLE	12	12	100%	12	100%	12	100%	12	100%

COMPORTAMIENTO DEL INDICADOR

DESCRIPCION DE LA META ANUAL

Aumentar la cantidad de ferias de empleo para mejorar la vinculación entre empleadores y candidatos.

META ANUAL	CUARTO TRIMESTRE							
	AVANCE TRIMESTRAL				AVANCE ACUMULADO			
	PROGRAMADO	ALCANZADO	EFFECTIVO %	SEMÁFORO	PROGRAMADO	ALCANZADO	EFFECTIVO %	SEMÁFORO
12	12	12	100%	100%	12	12	100%	100%

DESCRIPCION DEL ESTADO QUE SE CONSIDERA COMO PUNTO DE PARTIDA PARA EL SEGUIMIENTO DEL INDICADOR

VARIABLES DEL INDICADOR

Elaboró
 ENCARG. DEL DESP. DE LA DIRECCIÓN DE DESARROLLO Y FOMENTO ECON
 RUBY STEPHANIE GUARNEROS VALLE
 DIRECCIÓN DE DESARROLLO Y FOMENTO ECONÓMICO

Validó
 ENCARG. DEL DESP. DE LA DIRECCIÓN DE DESARROLLO Y FOMENTO
 ECONÓMICO
 RUBY STEPHANIE GUARNEROS VALLE
 DIRECCIÓN DE DESARROLLO Y FOMENTO ECONÓMICO



PRESUPUESTO BASADO EN RESULTADOS MUNICIPAL

MUNICIPIO:	NAUCALPAN DE JUÁREZ	077	Fin Estratégico
PbRM-08b			

EJE DE CAMBIO/EJE TRANSVERSAL: EJE DE CAMBIO 3: EMPLEO DIGNO Y DESARROLLO ECONÓMICO INCLUSIÓN PARA EL BIENESTAR Y LA PROSPERIDAD
 TEMA DE DESARROLLO: Fomento al turismo
 PROGRAMA PRESUPUESTARIO: 03090301 Promoción artesanal
 PROYECTO: 030903010202 Promoción y fomento artesanal para el desarrollo del Estado de México
 OBJETIVO DEL PROGRAMA PRESUPUESTARIO: Comprende las acciones municipales de apoyo para incremento de las ventas y expectativas del mercado y comercialización de productos artesanales con la participación directa de artesanos principalmente en ferias y exposiciones de carácter estatal, nacional e internacional e impulsar las acciones orientación, asesoría, organización y acompañamiento a artesanos para gestión de financiamiento a proyectos de producción artesanal.

DEPENDENCIA GENERAL: N00 DIRECCIÓN DE DESARROLLO ECONÓMICO
 DEPENDENCIA AUXILIAR: 133 FOMENTO ARTESANAL

ESTRUCTURA DEL INDICADOR:
 NOMBRE DEL INDICADOR: Tasa de variación de apoyos entregados a los artesanos
 FORMULA DE CALCULO: $((\text{Artesanos beneficiados con apoyos en el año actual} / \text{Artesanos beneficiados con apoyos en el año anterior}) - 1) * 100$

INTERPRETACION: Gestión de apoyos federales y estatales para el beneficio de los artesanos
 DIMENSION QUE ATIENDE: EFICIENCIA FRECUENCIA DE MEDICION: ANUAL
 DESCRIPCION DEL FACTOR DE COMPARACION: Aumentar el apoyo y los recursos destinados al sector artesanal para promover su crecimiento. LINEA BASE: 0
 ÁMBITO GEOGRÁFICO: Naucalpan de Juárez COBERTURA: 834,434

VARIABLE DEL INDICADOR	UNIDAD DE MEDIDA	OPERACION	LINEA BASE	AVANCE TRIMESTRAL				AVANCE ACUMULADO			
				PROGRAMADO	ALCANZADO	EFFECTIVO %	SEMAFORO	PROGRAMADO	ALCANZADO	EFFECTIVO %	SEMAFORO
Artesanos beneficiados con apoyos en el año actual	Artesano	SUMABLE	2	2	100%	2	100%	2	100%	2	100%
Artesanos beneficiados con apoyos en el año anterior	Persona	SUMABLE	2	2	100%	2	100%	2	100%	2	100%

COMPORTAMIENTO DEL INDICADOR:
 DESCRIPCION DE LA METAFORA:
 Aumentar el apoyo y los recursos destinados al sector artesanal para promover su crecimiento.

META ANUAL	CUARTO TRIMESTRE				AVANCE ACUMULADO			
	PROGRAMADO	ALCANZADO	EFFECTIVO %	SEMAFORO	PROGRAMADO	ALCANZADO	EFFECTIVO %	SEMAFORO
2	2	2	100%	100%	2	2	100%	100%

DESCRIPCION DE RESULTADO Y SU IMPACTO PARA LOGRAR LA AVANZACION SUPERIOR EN EL SECTOR ECONOMICO
EVALUACION DEL INDICADOR

Elaboró
 ENCARG. DEL DESP. DE LA DIRECCIÓN DE DESARROLLO Y FOMENTO ECON
 RUBY STEPHANIE GUARNEROS VALLE
 DIRECCIÓN DE DESARROLLO Y FOMENTO ECONÓMICO

Validó
 ENCARG. DEL DESP. DE LA DIRECCIÓN DE DESARROLLO Y FOMENTO ECONÓMICO
 RUBY STEPHANIE GUARNEROS VALLE
 DIRECCIÓN DE DESARROLLO Y FOMENTO ECONÓMICO



PRESUPUESTO BASADO EN RESULTADOS MUNICIPAL

MUNICIPIO	NAUCALPAN DE JUÁREZ	087	Fin Estratégico
PbRM-08b FICHAS TÉCNICAS DE SEGUIMIENTO DE INDICADORES 2025 DE GESTIÓN ESTRATÉGICAS			

EJE DE CAMBIO/EJE TRANSVERSAL: EJE DE CAMBIO 3: EMPLEO DIGNO Y DESARROLLO ECONÓMICO INCLUSIÓN PARA EL BIENESTAR Y LA PROSPERIDAD

TEMA DE DESARROLLO: Construcción de entornos competitivos y aprovechamiento de la relocalización de las cadenas de valor

PROGRAMA PRESUPUESTARIO: 03040201 Modernización Industrial y del Comercio

PROYECTO: 030402010103 Fortalecimiento a la competitividad

OBJETIVO DEL PROGRAMA PRESUPUESTARIO: Incluye las acciones y procedimientos diseñados para favorecer el desarrollo de la competitividad de las empresas establecidas en el territorio mexicano, asimismo aquellas que favorezcan la productividad laboral, apoyen la captación de capital, la transferencia de tecnología y la capacitación encaminada a mejorar la productividad laboral.

DEPENDENCIA GENERAL: N00 DIRECCIÓN DE DESARROLLO ECONÓMICO

DEPENDENCIA AUXILIAR: 131 FOMENTO INDUSTRIAL

ESTRUCTURA DEL INDICADOR:

NOMBRE DEL INDICADOR: Tasa de variación en la apertura de micro, pequeñas, medianas y grandes empresas

FORMULA DE CALCULO: $(\text{Micro, pequeñas, medianas y grandes empresas aperturadas en el año actual} / \text{Micro, pequeñas, medianas y grandes empresas aperturadas en el año anterior}) * 100$

INTERPRETACION: Micro y pequeñas empresas aperturadas en el año actual

DIMENSION QUE ATIENDE: EFICIENCIA **FRECUENCIA DE MEDICION:** ANUAL

DESCRIPCION DEL FACTOR DE COMPARACION: Aumentar la cantidad de empresas abiertas en el municipio para fomentar la diversificación y **LINEA BASE:** 0

ÁMBITO GEOGRÁFICO: Naucalpan de Juárez **COBERTURA:** 834,434

COMPORTAMIENTO DE LAS VARIABLES DURANTE EL CUARTO TRIMESTRE

VARIABLE DEL INDICADOR	UNIDAD DE MEDIDA	OPERACIÓN	META ANUAL	AVANCE TRIMESTRAL				AVANCE ACUMULADO			
				PROGRAMADO	ALCANZADO	EFFECTIVO %	SEMAFORO	PROGRAMADO	ALCANZADO	EFFECTIVO %	SEMAFORO
Micro, pequeñas, medianas y grandes empresas aperturadas en el año actual	Licencia	SUMABLE	900	900	100%	900	100%	900	100%	900	100%
Micro, pequeñas, medianas y grandes empresas aperturadas en el año anterior	Empresa año anterior	SUMABLE	5517	5517	100%	5517	100%	5517	100%	5517	100%

COMPORTAMIENTO DEL INDICADOR

DESCRIPCION DE LA META ANUAL: Aumentar la cantidad de empresas abiertas en el municipio para fomentar la diversificación y crecimiento económico.

META ANUAL	CUARTO TRIMESTRE				AVANCE ACUMULADO			
	PROGRAMADO	ALCANZADO	EFFECTIVO %	SEMAFORO	PROGRAMADO	ALCANZADO	EFFECTIVO %	SEMAFORO
900	900	900	100%	100%	900	900	100%	100%

DESCRIPCION DE RESULTADOS Y JUSTIFICACION DE CASO DE VARIACION EN EL CUARTO TRIMESTRE DEL AVANCE ACUMULADO:

EVALUACION DEL INDICADOR:

Elaboró

ENCARG. DEL DESP. DE LA DIRECCION DE DESARROLLO Y FOMENTO ECON

RUBY STEPHANIE GUARNEROS VALLE

DESARROLLO Y FOMENTO ECONÓMICO

Validó

ENCARG. DEL DESP. DE LA DIRECCION DE DESARROLLO Y FOMENTO ECONÓMICO

RUBY STEPHANIE GUARNEROS VALLE

DIRECCION DE DESARROLLO Y FOMENTO ECONÓMICO



PRESUPUESTO BASADO EN RESULTADOS MUNICIPAL

MUNICIPIO	NAUCALPAN DE JUÁREZ	087	Próposito
PbRM-08b	FICHAS TÉCNICAS DE SEGUIMIENTO DE INDICADORES 2025 DE GESTIÓN OPERATIVAS		

EJE DE CAMBIO/EJE TRANSVERSAL: EJE DE CAMBIO 3: EMPLEO DIGNO Y DESARROLLO ECONÓMICO INCLUSIÓN PARA EL BIENESTAR Y LA PROSPERIDAD
TEMA DE DESARROLLO: Fomento al turismo
PROGRAMA PRESUPUESTARIO: 03070101 Desarrollo integral del turismo mexiquense
PROYECTO: 030701010101 Difusión y promoción del turismo mexiquense
OBJETIVO DEL PROGRAMA PRESUPUESTARIO: Comprende las acciones para posicionar los destinos turísticos del municipio, a través de la promoción y difusión de sus atractivos, que den como resultado crecimiento económico y la generación de empleos.
DEPENDENCIA GENERAL: N00 DIRECCIÓN DE DESARROLLO ECONÓMICO
DEPENDENCIA AUXILIAR: 149 FOMENTO TURÍSTICO

ESTRUCTURA DEL INDICADOR
NOMBRE DEL INDICADOR: Tasa de variación de las unidades económicas de carácter turístico en funciones
FORMULA DE CALCULO: $((\text{Unidades económicas de carácter turístico en funciones en el presente año} / \text{Unidades económicas de carácter turístico en funciones en el año anterior}) - 1) * 100$
INTERPRETACION: Calcula el incremento o decremento anual de las unidades económicas de carácter turístico
DIMENSION QUE ATIENDE: EFICIENCIA **FRECUENCIA DE MEDICION:**
DESCRIPCION DEL FACTOR DE COMPARACION: Incrementar el número de unidades económicas turísticas en funcionamiento. **LINEA BASE:** 0
ÁMBITO GEOGRÁFICO: Naucalpan de Juárez **COBERTURA:** 834,434

VARIABLE DEL INDICADOR	UNIDAD DE MEDIDA	OPERACIÓN	META ANUAL	AVANCE TRIMESTRAL				AVANCE ACUMULADO			
				PROGRAMADO	%	ALCANZADO	%	PROGRAMADO	%	ALCANZADO	%
				Unidades económicas de carácter turístico en funciones en el presente año	Unidad Turística	SUMABLE	150	150	100%	110	73.33%
Unidades económicas de carácter turístico en funciones en el año anterior	Unidad Turística	SUMABLE	150	150	100%	150	100%	150	100%	150	100%

COMPORTAMIENTO DEL INDICADOR
DESCRIPCION DE LA META ANUAL:
 Incrementar el número de unidades económicas turísticas en funcionamiento.

META ANUAL	CUARTO TRIMESTRE							
	AVANCE TRIMESTRAL				AVANCE ACUMULADO			
	PROGRAMADO	ALCANZADO	EFFECTIVO %	SEMÁFORO	PROGRAMADO	ALCANZADO	EFFECTIVO %	SEMÁFORO
150	150	110	73.33%	73.33%	150	110	73.33%	73.33%

DESCRIPCION DE RESULTADOS Y JUSTIFICACION DE ADOPTO DE VARIACION SUPERIOR A 10% RESPECTO A LA ECONOMIA
EVALUACION DEL INDICADOR

Elaboró
 ENCARG. DEL DESP. DE LA DIRECCION DE DESARROLLO Y FOMENTO ECON
 RUBY STEPHANIE GUARNEROS VALLE
 DIRECCION DE DESARROLLO Y FOMENTO ECONÓMICO

Validó
 ENCARG. DEL DESP. DE LA DIRECCION DE DESARROLLO Y FOMENTO ECONÓMICO
 RUBY STEPHANIE GUARNEROS VALLE
 DIRECCION DE DESARROLLO Y FOMENTO ECONÓMICO



PRESUPUESTO BASADO EN RESULTADOS MUNICIPAL

MUNICIPIO	NAUCALPAN DE JUÁREZ	097	Propósito
PbRM-08b			

EJE DE CAMBIO/EJE TRANSVERSAL: EJE DE CAMBIO 3: EMPLEO DIGNO Y DESARROLLO ECONÓMICO INCLUSIÓN PARA EL BIENESTAR Y LA PROSPERIDAD
 TEMA DE DESARROLLO: Impulso al empleo digno y al desarrollo económico
 PROGRAMA PRESUPUESTARIO: 03010201 Empleo
 PROYECTO: 030102010301 Capacitación, adiestramiento y productividad en el trabajo
 OBJETIVO DEL PROGRAMA PRESUPUESTARIO: Incluye las acciones encaminadas a formar profesionistas y técnicos, a través de la impartición de diplomados, cursos de profesionalización y capacitación.

DEPENDENCIA GENERAL: N00 DIRECCIÓN DE DESARROLLO ECONÓMICO
 DEPENDENCIA AUXILIAR: 140 SERVICIO MUNICIPAL DE EMPLEO

ESTRUCTURA DEL INDICADOR

NOMBRE DEL INDICADOR: Tasa de variación en el número de personas en edad productiva empleadas
 FORMULA DE CALCULO: $((\text{Personas en edad productiva empleadas en el año actual} / \text{Personas en edad productiva empleadas en el año anterior}) - 1) * 100$
 INTERPRETACION: Población Económicamente Activa
 DIMENSION QUE ATIENDE: EFICIENCIA FRECUENCIA DE MEDICION:
 DESCRIPCION DEL FACTOR DE COMPARACION: Aumentar la empleabilidad en el municipio. LINEA BASE: 0
 ÁMBITO GEOGRÁFICO: Naucalpan de Juárez COBERTURA: 834,434

VARIABLES DEL INDICADOR	UNIDAD DE MEDIDA	OPERACIÓN	META ANUAL	AVANCE TRIMESTRAL				AVANCE ACUMULADO			
				PROGRAMADO	ALCANZADO	EFFECTIVO %	SEMAFORO	PROGRAMADO	ALCANZADO	EFFECTIVO %	SEMAFORO
Personas en edad productiva empleadas en el año actual	Persona	SUMABLE	500	500	100%	464	92.8%	500	100%	464	92.8%
Personas en edad productiva empleadas en el año anterior	Persona	SUMABLE	528	528	100%	528	100%	528	100%	528	100%

COMPORTAMIENTO DE LA META ANUAL

Aumentar la empleabilidad en el municipio.

META ANUAL	CUARTO TRIMESTRE							
	AVANCE TRIMESTRAL				AVANCE ACUMULADO			
	PROGRAMADO	ALCANZADO	EFFECTIVO %	SEMAFORO	PROGRAMADO	ALCANZADO	EFFECTIVO %	SEMAFORO
500	500	464	92.8%	92.8%	500	464	92.8%	92.8%

DESCRIPCIÓN DE RESULTADOS Y JUSTIFICACIÓN DE CASO DE VARIACIÓN SUPERIOR A ±10% RESPECTO A LO PROGRAMADO

EVALUACION DEL INDICADOR

Elaboró
 ENCARG. DEL DESP. DE LA DIRECCIÓN DE DESARROLLO Y FOMENTO ECON
 RUBY STEPHANIE GUARNEROS VALLE
 DIRECCIÓN DE DESARROLLO Y FOMENTO ECONÓMICO

Validó
 ENCARG. DEL DESP. DE LA DIRECCIÓN DE DESARROLLO Y FOMENTO ECONÓMICO
 RUBY STEPHANIE GUARNEROS VALLE
 DIRECCIÓN DE DESARROLLO Y FOMENTO ECONÓMICO



PRESUPUESTO BASADO EN RESULTADOS MUNICIPAL

MUNICIPIO	NAUCALPAN DE JUÁREZ	097	Propósito
PbRM-08b	FICHAS TÉCNICAS DE SEGUIMIENTO DE INDICADORES 2024 DE GESTIÓN O IMPLEMENTACIÓN		

EJE DE CAMBIO/EJE TRANSVERSAL: EJE DE CAMBIO 3: EMPLEO DIGNO Y DESARROLLO ECONÓMICO INCLUSIÓN PARA EL BIENESTAR Y LA PROSPERIDAD
TEMA DE DESARROLLO: Fomento al turismo
PROGRAMA PRESUPUESTARIO: 03090301 Promoción artesanal
PROYECTO: 030903010202 Promoción y fomento artesanal para el desarrollo del Estado de México
OBJETIVO DEL PROGRAMA PRESUPUESTARIO: Comprende las acciones municipales de apoyo para incremento de las ventas y expectativas del mercado y comercialización de productos artesanales con la participación directa de artesanos principalmente en ferias y exposiciones de carácter estatal, nacional e internacional e impulsar las acciones orientación, asesoría, organización y acompañamiento a artesanos para gestión de financiamiento a proyectos de producción artesanal.
DEPENDENCIA GENERAL: N00 DIRECCIÓN DE DESARROLLO ECONÓMICO
DEPENDENCIA AUXILIAR: 133 FOMENTO ARTESANAL

ESTRUCTURA DEL INDICADOR
NOMBRE DEL INDICADOR: Tasa de variación en el número de artesanos participantes en eventos
FORMULA DE CALCULO: ((Artesanos participantes en eventos en el año actual / Artesanos participantes en eventos en el año anterior-1) * 100
INTERPRETACION: Sirve para conocer el número de artesanos participantes en eventos para ventas de artesanías
DIMENSION QUE ATIENDE: EFICIENCIA **FRECUENCIA DE MEDICION:**
DESCRIPCION DEL FACTOR DE COMPARACION: Incrementar la participación de artesanos en eventos relacionados con la comercialización de sus productos. **LINEA BASE:** 0
ÁMBITO GEOGRÁFICO: Naucalpan de Juárez **COBERTURA:** 834,434

VARIABLES DEL INDICADOR	UNIDAD DE MEDIDA	OPERACIÓN	META ANUAL	AVANCE TRIMESTRAL				AVANCE ACUMULADO			
				PROGRAMADO	%	ALCANZADO	%	PROGRAMADO	%	ALCANZADO	%
				Artesanos participantes en eventos en el año actual	Artesano	SUMABLE	120	120	100%	130	108.33%
Artesanos participantes en eventos en el año anterior	Persona	SUMABLE	100	120	100%	120	100%	120	120%	120	100%

DESCRIPCION DE LA META ANUAL
 Incrementar la participación de artesanos en eventos relacionados con la comercialización de sus productos.

META ANUAL	CUARTO TRIMESTRE				AVANCE ACUMULADO			
	PROGRAMADO	ALCANZADO	EFFECTIVO %	SEMÁFORO	PROGRAMADO	ALCANZADO	EFFECTIVO %	SEMÁFORO
120	120	130	108.33%	108.33%	120	130	108.33%	108.33%

DESCRIPCION DE RESULTADOS Y MULTIPLICACION DE CASO DE VARIACION CURENOR A NIVEL DEL GOBIERNO MUNICIPAL
EVALUACION DE INDICADOR

Elaboró
 ENCARG. DEL DESP. DE LA DIRECCION DE DESARROLLO Y FOMENTO ECON
 RUBY STEPHANIE GUARNEROS VALLE
 DIRECCION DE DESARROLLO Y FOMENTO ECONÓMICO

Validó
 ENCARG. DEL DESP. DE LA DIRECCION DE DESARROLLO Y FOMENTO ECONÓMICO
 RUBY STEPHANIE GUARNEROS VALLE
 DIRECCION DE DESARROLLO Y FOMENTO ECONÓMICO



PRESUPUESTO BASADO EN RESULTADOS MUNICIPAL

		Propósito
PbRM-08b		

EJE DE CAMBIO/EJE TRANSVERSAL: EJE DE CAMBIO 3: EMPLEO DIGNO Y DESARROLLO ECONÓMICO INCLUSIÓN PARA EL BIENESTAR Y LA PROSPERIDAD

TEMA DE DESARROLLO: Construcción de entornos competitivos y aprovechamiento de la relocalización de las cadenas de valor

PROGRAMA PRESUPUESTARIO: 03040201 Modernización Industrial y del Comercio

PROYECTO: 030402010103 Fortalecimiento a la competitividad

OBJETIVO DEL PROGRAMA PRESUPUESTARIO: Incluye las acciones y procedimientos diseñados para favorecer el desarrollo de la competitividad de las empresas establecidas en el territorio mexiquense, asimismo aquellas que favorezcan la productividad laboral, apoyen la captación de capital, la transferencia de tecnología y la capacitación encaminada a mejorar la productividad laboral.

DEPENDENCIA GENERAL: N00 DIRECCIÓN DE DESARROLLO ECONÓMICO

DEPENDENCIA AUXILIAR: 131 FOMENTO INDUSTRIAL

NOMBRE DEL INDICADOR: Tasa de variación en la operación de programas de apoyos a micro, pequeñas, medianas y grandes empresas

FORMULA DE CALCULO: $((\text{Programas implementados para apoyar a micro, pequeños, medianos y grandes empresarios en el año actual} / \text{Programas implementados para apoyar a micro, pequeños, medianos y grandes empresarios en el año anterior}) - 1) * 100$

INTERPRETACION: Programas implementados para apoyar a micro y pequeñas empresas

DIMENSION QUE ATIENDE: EFICIENCIA

DESCRIPCION DEL FACTOR DE COMPARACION: Incrementar la cantidad de programas de apoyo activos y la participación de los empresarios.

ÁMBITO GEOGRÁFICO: Naucalpan de Juárez

FRECUENCIA DE MEDICION:

LINEA BASE: 0

COBERTURA: 834,434

DESCRIPCIÓN DEL INDICADOR	UNIDAD DE MEDIDA	CATEGORÍA	VALOR OBJETIVO	AVANCE				AVANCE			
				PROGRAMADO	ALCANZADO	EFFECTIVO %	SEMÁFORO	PROGRAMADO	ALCANZADO	EFFECTIVO %	SEMÁFORO
Programas implementados para apoyar a micro, pequeños, medianos y grandes empresarios en el año actual	Programa	SUMABLE	3	3	100%	3	100%	3	100%	3	100%
	Programa año anterior	SUMABLE	3	3	100%	3	100%	3	100%	3	100%
Programas implementados para apoyar a micro, pequeños, medianos y grandes empresarios en el año anterior											

Incrementar la cantidad de programas de apoyo activos y la participación de los empresarios.

	PROGRAMADO	ALCANZADO	EFFECTIVO %	SEMÁFORO	PROGRAMADO	ALCANZADO	EFFECTIVO %	SEMÁFORO
3	3	3	100%	100%	3	3	100%	100%

Elabora

ENCARG. DEL DESP. DE LA DIRECCION DE DESARROLLO Y FOMENTO ECON

RUBY STEPHANIE GUARNEROS VALLE

Validó

ENCARG. DEL DESP. DE LA DIRECCION DE DESARROLLO Y FOMENTO ECONÓMICO

RUBY STEPHANIE GUARNEROS VALLE



Sistema de Coordinación Hacendaria del Estado de México con sus Municipios
 Guía Metodologica para el Seguimiento y Evaluación del Plan de Desarrollo Municipal 2025



PRESUPUESTO BASADO EN RESULTADOS MUNICIPAL

MUNICIPIO	NAUCALPAN DE JUÁREZ	097	Component:
-----------	---------------------	-----	------------

FICHAS TÉCNICAS DE SEGUIMIENTO DE INDICADORES 2025 DE GESTIÓN O ESTRATÉGICOS

EJE DE CAMBIO/EJE TRANSVERSAL: EJE DE CAMBIO 3: EMPLEO DIGNO Y DESARROLLO ECONÓMICO INCLUSIÓN PARA EL BIENESTAR Y LA PROSPERIDAD
TEMA DE DESARROLLO: Fomento al turismo
PROGRAMA PRESUPUESTARIO: 03090301 Promoción artesanal
PROYECTO: 030903010202 Promoción y fomento artesanal para el desarrollo del Estado de México
OBJETIVO DEL PROGRAMA PRESUPUESTARIO: Comprende las acciones municipales de apoyo para incremento de las ventas y expectativas del mercado y comercialización de productos artesanales con la participación directa de artesanos principalmente en ferias y exposiciones de carácter estatal, nacional e internacional e impulsar las acciones orientación, asesoría, organización y acompañamiento a artesanos para gestión de financiamiento a proyectos de producción artesanal.
DEPENDENCIA GENERAL: N00 DIRECCIÓN DE DESARROLLO ECONÓMICO
DEPENDENCIA AUXILIAR: 133 FOMENTO ARTESANAL

ESTRUCTURA DEL INDICADOR

NOMBRE DEL INDICADOR: Porcentaje de eventos realizados para la venta de los productos de los artesanos
FORMULA DE CALCULO: ((Eventos para la venta de los productos de los artesanos realizados / Eventos para la venta de los productos de los artesanos programados y/o gestionados)) * 100
INTERPRETACION: Sirve para conocer el número de artesanos participantes en eventos para ventas de artesanías
DIMENSION QUE ATIENDE: EFICIENCIA **FRECUENCIA DE MEDICION:** SEMESTRAL
DESCRIPCION DEL FACTOR DE COMPARACION: Organizar más eventos para dar visibilidad a los productos de los artesanos. **LINEA BASE:**
ÁMBITO GEOGRÁFICO: Naucalpan de Juárez **COBERTURA:** 834,434

COMPORTAMIENTO DE LAS VARIABLES DURANTE EL CUARTO TRIMESTRE

VARIABLES DEL INDICADOR	UNIDAD DE MEDIDA	OPERACIÓN	META ANUAL	AVANCE TRIMESTRAL				AVANCE ACUMULADO			
				PROGRAMADO	%	ALCANZADO	%	PROGRAMADO	%	ALCANZADO	%
Eventos para la venta de los productos de los artesanos realizados	Evento	SUMABLE	2	1	50%	1	100%	2	100%	2	100%
Eventos para la venta de los productos de los artesanos programados y/o gestionados	Evento Programado	SUMABLE	2	1	50%	1	100%	2	100%	2	100%

COMPORTAMIENTO DEL INDICADOR

DESCRIPCION DE LA META ANUAL

Organizar más eventos para dar visibilidad a los productos de los artesanos.

CUARTO TRIMESTRE

META ANUAL	AVANCE TRIMESTRAL				AVANCE ACUMULADO			
	PROGRAMADO	ALCANZADO	EFFECTIVO %	SEMÁFORO	PROGRAMADO	ALCANZADO	EFFECTIVO %	SEMÁFORO
2	1	1	100%	100%	2	2	100%	100%

DESCRIPCION DE RESULTADOS Y JUSTIFICACION DE CASO DE VARIACION SUPERIOR A ± 10% RESPECTO A LO PROGRAMADO

EVALUACION DEL INDICADOR

Elaboró
 ENCARG. DEL DESP. DE LA DIRECCION DE DESARROLLO Y FOMENTO ECON
 RUBY STEPHANIE GUARNEROS VALLE

Validó
 ENCARG. DEL DESP. DE LA DIRECCION DE DESARROLLO Y FOMENTO
 ECONÓMICO
 RUBY STEPHANIE GUARNEROS VALLE





Sistema de Coordinación Hacendaria del Estado de México con sus Municipios
 Guía Metodologica para el Seguimiento y Evaluación del Plan de Desarrollo Municipal 2025



PRESUPUESTO BASADO EN RESULTADOS MUNICIPAL

MUNICIPIO	NAUCALPAN DE JUÁREZ	097	Componente
-----------	---------------------	-----	------------

FICHAS TÉCNICAS DE SEGUIMIENTO DE INDICADORES 2025 DE GESTIÓN O ESTRATÉGICOS

EJE DE CAMBIO/EJE TRANSVERSAL: EJE DE CAMBIO 3: EMPLEO DIGNO Y DESARROLLO ECONÓMICO INCLUSIÓN PARA EL BIENESTAR Y LA PROSPERIDAD
TEMA DE DESARROLLO: Impulso al empleo digno y al desarrollo económico
PROGRAMA PRESUPUESTARIO: 03010201 Empleo
PROYECTO: 030102010301 Capacitación, adiestramiento y productividad en el trabajo
OBJETIVO DEL PROGRAMA PRESUPUESTARIO: Incluye las acciones encaminadas a formar profesionistas y técnicos, a través de la impartición de diplomados, cursos de profesionalización y capacitación.
DEPENDENCIA GENERAL: N00 DIRECCIÓN DE DESARROLLO ECONÓMICO
DEPENDENCIA AUXILIAR: 140 SERVICIO MUNICIPAL DE EMPLEO

ESTRUCTURA DEL INDICADOR

NOMBRE DEL INDICADOR: Porcentaje personas vinculadas a una vacante de empleo
FORMULA DE CALCULO: ((Personas vinculadas a una vacante de empleo / Número de solicitantes)) * 100
INTERPRETACION: Sirve para conocer el número de personas vinculadas a una empresa para su contratación
DIMENSION QUE ATIENDE: EFICIENCIA **FRECUENCIA DE MEDICION:** SEMESTRAL
DESCRIPCION DEL FACTOR DE COMPARACION: Mejorar la vinculación entre personas en busca de empleo y las vacantes disponibles. **LINEA BASE:**
ÁMBITO GEOGRÁFICO: Naucalpan de Juárez **COBERTURA:** 834,434

COMPORTAMIENTO DE LAS VARIABLES DURANTE EL CUARTO TRIMESTRE

VARIABLES DEL INDICADOR	UNIDAD DE MEDIDA	OPERACIÓN	META ANUAL	AVANCE TRIMESTRAL				AVANCE ACUMULADO			
				PROGRAMADO	%	ALCANZADO	%	PROGRAMADO	%	ALCANZADO	%
Personas vinculadas a una vacante de empleo	Persona	SUMABLE	5000	2500	50%	1585	63.4%	5000	100%	3873	77.46%
Número de solicitantes	Persona	SUMABLE	5000	2500	50%	2500	100%	5000	100%	5000	100%

COMPORTAMIENTO DEL INDICADOR

DESCRIPCIÓN DE LA META ANUAL:
 Mejorar la vinculación entre personas en busca de empleo y las vacantes disponibles.

META ANUAL	CUARTO TRIMESTRE				AVANCE ACUMULADO			
	PROGRAMADO	ALCANZADO	EFFECTIVO %	SEMÁFORO	PROGRAMADO	ALCANZADO	EFFECTIVO %	SEMÁFORO
5000	2500	1585	63.4%	63.4%	5000	3873	77.46%	77.46%

DESCRIPCIÓN DE RESULTADOS Y JUSTIFICACIÓN DE CASO DE VARIACIÓN SUPERIOR A ± 10% RESPECTO A LO PROGRAMADO

EVALUACIÓN DEL INDICADOR

Elaboró
 ENCARG. DEL DESP. DE LA DIRECCION DE DESARROLLO Y FOMENTO ECON
 RUBY STEPHANIE GUARNEROS VALLE
 DIRECCION DE DESARROLLO Y FOMENTO ECONÓMICO

Validó
 ENCARG. DEL DESP. DE LA DIRECCION DE DESARROLLO Y FOMENTO ECONÓMICO
 RUBY STEPHANIE GUARNEROS VALLE
 DIRECCION DE DESARROLLO Y FOMENTO ECONÓMICO



Sistema de Coordinación Hacendaria del Estado de México con sus Municipios
 Guía Metodologica para el Seguimiento y Evaluación del Plan de Desarrollo Municipal 2025



PRESUPUESTO BASADO EN RESULTADOS MUNICIPAL

MUNICIPIO: NAUCALPAN DE JUÁREZ 097 Componente:

PbRM-08b FICHAS TÉCNICAS DE SEGUIMIENTO DE INDICADORES 2025 DE GESTIÓN O ESTRATÉGICOS

EJE DE CAMBIO/EJE TRANSVERSAL: EJE DE CAMBIO 3: EMPLEO DIGNO Y DESARROLLO ECONÓMICO INCLUSIÓN PARA EL BIENESTAR Y LA PROSPERIDAD
 TEMA DE DESARROLLO: Fomento al turismo
 PROGRAMA PRESUPUESTARIO: 03070101 Desarrollo integral del turismo mexiquense
 PROYECTO: 0307010101 Difusión y promoción del turismo mexiquense
 OBJETIVO DEL PROGRAMA PRESUPUESTARIO: Comprende las acciones para posicionar los destinos turísticos del municipio, a través de la promoción y difusión de sus atractivos, que den como resultado crecimiento económico y la generación de empleos.
 DEPENDENCIA GENERAL: N00 DIRECCIÓN DE DESARROLLO ECONÓMICO
 DEPENDENCIA AUXILIAR: 149 FOMENTO TURÍSTICO

ESTRUCTURA DEL INDICADOR

NOMBRE DEL INDICADOR: Porcentaje de programas de carácter divulgatorio implementados
 FORMULA DE CALCULO: $((\text{Programas de carácter divulgatorio implementados} / \text{Programas divulgatorio disen-ados}) * 100)$
 INTERPRETACION: Programas de carácter divulgatorio diseñados e implementados
 DIMENSION QUE ATIENDE: EFICIENCIA FRECUENCIA DE MEDICION: SEMESTRAL
 DESCRIPCION DEL FACTOR DE COMPARACION: Aumentar la implementación de programas que divulguen la oferta turística y económica. LINEA BASE: COBERTURA: 834,434
 ÁMBITO GEOGRÁFICO: Naucalpan de Juárez

COMPORTAMIENTO DE LAS VARIABLES DURANTE EL CUARTO TRIMESTRE

VARIABLES DEL INDICADOR	UNIDAD DE MEDIDA	OPERACIÓN	META ANUAL	AVANCE TRIMESTRAL				AVANCE ACUMULADO			
				PROGRAMADO	%	ALCANZADO	%	PROGRAMADO	%	ALCANZADO	%
Programas de carácter divulgatorio implementados	Programa	SUMABLE	8	4	50%	5	125%	8	100%	10	125%
Programas divulgatorio disen-ados	Programa	SUMABLE	8	4	50%	4	100%	8	100%	8	100%

COMPORTAMIENTO DEL INDICADOR

DESCRIPCION DE LA META ANUAL
 Aumentar la implementación de programas que divulguen la oferta turística y económica.

META ANUAL	CUARTO TRIMESTRE				AVANCE ACUMULADO			
	PROGRAMADO	ALCANZADO	EFFECTIVO %	SEMÁFORO	PROGRAMADO	ALCANZADO	EFFECTIVO %	SEMÁFORO
8	4	5	125%	125%	8	10	125%	125%

DESCRIPCION DE RESULTADOS Y JUSTIFICACION DE CASO DE VARIACION SUPERIOR A ± 10% RESPECTO A LO PROGRAMADO

EVALUACION DEL INDICADOR

Elaboró
 ENCARG. DEL DESP. DE LA DIRECCION DE DESARROLLO Y FOMENTO ECON
 RUBY STEPHANIE GUARNEROS VALLE
 DIRECCION DE DESARROLLO Y FOMENTO ECONOMICO

Validó
 ENCARG. DEL DESP. DE LA DIRECCION DE DESARROLLO Y FOMENTO ECONOMICO
 RUBY STEPHANIE GUARNEROS VALLE
 DIRECCION DE DESARROLLO Y FOMENTO ECONOMICO



Sistema de Coordinación Hacendaria del Estado de México con sus Municipios
 Guía Metodologica para el Seguimiento y Evaluación del Plan de Desarrollo Municipal 2025



PRESUPUESTO BASADO EN RESULTADOS MUNICIPAL

MUNICIPIO: NAUCALPAN DE JUAREZ 097 Componente:

PbRM -08b FICHAS TÉCNICAS DE SEGUIMIENTO DE INDICADORES 2025 DE GESTIÓN O ESTRATÉGICOS

EJE DE CAMBIO/EJE TRANSVERSAL: EJE DE CAMBIO 3: EMPLEO DIGNO Y DESARROLLO ECONÓMICO INCLUSIÓN PARA EL BIENESTAR Y LA PROSPERIDAD
 TEMA DE DESARROLLO: Construcción de entornos competitivos y aprovechamiento de la relocalización de las cadenas de valor
 PROGRAMA PRESUPUESTARIO: 03040201 Modernización Industrial y del Comercio
 PROYECTO: 0304020103 Fortalecimiento a la competitividad
 OBJETIVO DEL PROGRAMA PRESUPUESTARIO: Incluye las acciones y procedimientos diseñados para favorecer el desarrollo de la competitividad de las empresas establecidas en el territorio mexiquense, asimismo aquellas que favorezcan la productividad laboral, apoyen la captación de capital, la transferencia de tecnología y la capacitación encaminada a mejorar la productividad laboral.
 DEPENDENCIA GENERAL: N00 DIRECCIÓN DE DESARROLLO ECONÓMICO
 DEPENDENCIA AUXILIAR: 131 FOMENTO INDUSTRIAL

ESTRUCTURA DEL INDICADOR

NOMBRE DEL INDICADOR: Porcentaje de unidades económicas reguladas
 FORMULA DE CALCULO: $((\text{Unidades económicas reguladas} / \text{Unidades económicas detectadas dentro del padrón}) * 100)$
 INTERPRETACION: Indica el número de unidades reguladas del universo empresarial
 DIMENSION QUE ATIENDE: EFICIENCIA FRECUENCIA DE MEDICION: SEMESTRAL
 DESCRIPCION DEL FACTOR DE COMPARACION: Asegurar que un alto porcentaje de unidades económicas cumpla con las normativas. LINEA BASE: COBERTURA: 834,434
 ÁMBITO GEOGRÁFICO: Naucalpan de Juárez

COMPORTAMIENTO DE LAS VARIABLES DURANTE EL CUARTO TRIMESTRE

VARIABLES DEL INDICADOR	UNIDAD DE MEDIDA	OPERACIÓN	META ANUAL	AVANCE TRIMESTRAL				AVANCE ACUMULADO			
				PROGRAMADO	%	ALCANZADO	%	PROGRAMADO	%	ALCANZADO	%
Unidades económicas reguladas	Unidades Económicas	SUMABLE	9200	400	4.35%	4620	1155%	9200	100%	8495	92.34%
Unidades económicas detectadas dentro del padrón	Unidades Económicas	SUMABLE	9200	400	4.35%	400	100%	9200	100%	9200	100%

COMPORTAMIENTO DEL INDICADOR

DESCRIPCION DE LA META ANUAL

Asegurar que un alto porcentaje de unidades económicas cumpla con las normativas.

CUARTO TRIMESTRE

META ANUAL	AVANCE TRIMESTRAL				AVANCE ACUMULADO			
	PROGRAMADO	ALCANZADO	EFFECTIVO %	SEMÁFORO	PROGRAMADO	ALCANZADO	EFFECTIVO %	SEMÁFORO
9200	400	4620	1155%	1155%	9200	8495	92.34%	92.34%

DESCRIPCION DE RESULTADOS Y JUSTIFICACION DE CASO DE VARIACION SUPERIOR A ± 10% RESPECTO A LO PROGRAMADO

EVALUACION DEL INDICADOR

Elaboró
 ENCARG. DEL DESP. DE LA DIRECCION DE DESARROLLO Y FOMENTO ECON
 RUBY STEPHANIE GUARNEROS VALLE

Validó
 ENCARG. DEL DESP. DE LA DIRECCION DE DESARROLLO Y FOMENTO
 ECONÓMICO
 RUBY STEPHANIE GUARNEROS VALLE



Sistema de Coordinación Hacendaria del Estado de México con sus Municipios
 Guia Metodologica para el Seguimiento y Evaluación del Plan de Desarrollo Municipal 2025



PRESUPUESTO BASADO EN RESULTADOS MUNICIPAL

MUNICIPIO	NAUCALPAN DE JUÁREZ	097	Componente
-----------	---------------------	-----	------------

FICHAS TÉCNICAS DE SEGUIMIENTO DE INDICADORES 2025 DE GESTIÓN O ESTRATÉGICOS

EJE DE CAMBIO/EJE TRANSVERSAL:	EJE DE CAMBIO 3: EMPLEO DIGNO Y DESARROLLO ECONÓMICO INCLUSIÓN PARA EL BIENESTAR Y LA PROSPERIDAD		
TEMA DE DESARROLLO:	Construcción de entornos competitivos y aprovechamiento de la relocalización de las cadenas de valor		
PROGRAMA PRESUPUESTARIO:	03040201	Modernización Industrial y del Comercio	
PROYECTO:	030402010103	Fortalecimiento a la competitividad	
OBJETIVO DEL PROGRAMA PRESUPUESTARIO:	Incluye las acciones y procedimientos diseñados para favorecer el desarrollo de la competitividad de las empresas establecidas en el territorio mexiquense, asimismo aquellas que favorezcan la productividad laboral, apoyen la captación de capital, la transferencia de tecnología y la capacitación encaminada a mejorar la productividad laboral.		
DEPENDENCIA GENERAL:	N00	DIRECCIÓN DE DESARROLLO ECONÓMICO	
DEPENDENCIA AUXILIAR:	131	FOMENTO INDUSTRIAL	

ESTRUCTURA DEL INDICADOR

NOMBRE DEL INDICADOR:	Porcentaje de apoyos a micro y pequeños negocios otorgados		
FORMULA DE CALCULO:	((Apoyos a micro y pequen-os negocios otorgados / Apoyos a micro y pequen-os negocios gestionados)) *100		
INTERPRETACION:	Otorgamiento de apoyos a micro y pequen-os negocios		
DIMENSION QUE ATIENDE:	EFICIENCIA	FRECUENCIA DE MEDICION:	SEMESTRAL
DESCRIPCION DEL FACTOR DE COMPARACION:	Incrementar el porcentaje de apoyos otorgados a los negocios con enfoque en microempresas.		LINEA BASE:
ÁMBITO GEOGRÁFICO:	Naucalpan de Juárez	COBERTURA:	834,434

COMPORTAMIENTO DE LAS VARIABLES DURANTE EL CUARTO TRIMESTRE

VARIABLES DEL INDICADOR	UNIDAD DE MEDIDA	OPERACIÓN	META ANUAL	AVANCE TRIMESTRAL				AVANCE ACUMULADO			
				PROGRAMADO	%	ALCANZADO	%	PROGRAMADO	%	ALCANZADO	%
Apoyos a micro y pequen-os negocios otorgados	Crédito	SUMABLE	400	200	50%	260	130%	400	100%	260	65%
Apoyos a micro y pequen-os negocios gestionados	Crédito	SUMABLE	400	200	50%	200	100%	400	100%	400	100%

COMPORTAMIENTO DEL INDICADOR

DESCRIPCION DE LA META ANUAL
 Incrementar el porcentaje de apoyos otorgados a los negocios con enfoque en microempresas.

META ANUAL	CUARTO TRIMESTRE							
	AVANCE TRIMESTRAL				AVANCE ACUMULADO			
	PROGRAMADO	ALCANZADO	EFFECTIVO %	SEMÁFORO	PROGRAMADO	ALCANZADO	EFFECTIVO %	SEM ÁFORO
400	200	260	130%	130%	400	260	65%	65%

DESCRIPCION DE RESULTADOS Y JUSTIFICACION DE CASO DE VARIACION SUPERIOR A ±10% RESPECTO A LO PROGRAMADO

EVALUACION DEL INDICADOR

Elaboró
 ENCARG. DEL DESP. DE LA DIRECCION DE DESARROLLO Y FOMENTO ECON
 RUBY STEPHANIE GUARNEROS VALLE

Validó
 ENCARG. DEL DESP. DE LA DIRECCION DE DESARROLLO Y FOMENTO
 ECONÓMICO
 RUBY STEPHANIE GUARNEROS VALLE



Sistema de Coordinación Hacendaria del Estado de México con sus Municipios
Guía Metodologica para el Seguimiento y Evaluación del Plan de Desarrollo Municipal 2025

PRESUPUESTO BASADO EN RESULTADOS MUNICIPAL

MUNICIPIO	NAUCALPAN DE JUAREZ	097	Actividad
PbRM-08b	FICHA TECNICA DE SEGUIMIENTO DE INDICADORES DE GESTION O ESTRATEGICOS 2025		

EJE DE CAMBIO/EJE TRANSVERSAL: EJE DE CAMBIO 3: EMPLEO DIGNO Y DESARROLLO ECONOMICO INCLUSION PARA EL BIENESTAR Y LA PROSPERIDAD
 TEMA DE DESARROLLO: Construcción de entornos competitivos y aprovechamiento de la relocalización de las cadenas de valor
 PROGRAMA PRESUPUESTARIO: 03040201 Modernización Industrial y del Comercio
 PROYECTO: 030402010103 Fortalecimiento a la competitividad
 OBJETIVO DEL PROGRAMA PRESUPUESTARIO: Incluye las acciones y procedimientos diseñados para favorecer el desarrollo de la competitividad de las empresas establecidas en el territorio mexiquense, asimismo aquellas que favorezcan la productividad laboral, apoyen la captación de capital, la transferencia de tecnología y la capacitación encaminada a mejorar la productividad laboral.
 DEPENDENCIA GENERAL: N00 DIRECCIÓN DE DESARROLLO ECONOMICO
 DEPENDENCIA AUXILIAR: 131 FOMENTO INDUSTRIAL

ESTRUCTURA DEL INDICADOR
 NOMBRE DEL INDICADOR: Porcentaje de estímulos a Micro y pequeños empresarios otorgados
 FORMULA DE CALCULO: (Estímulos otorgados/Estímulos programados) *100
 INTERPRETACION: Indica cuantos estímulos se alcanzaron a dar
 DIMENSION QUE ATIENDE: EFICIENCIA
 DESCRIPCION DEL FACTOR DE COMPARACION: Ampliar la cantidad de estímulos otorgados a emprendedores y microempresarios.
 ÁMBITO GEOGRÁFICO: Naucalpan de Juárez
 FRECUENCIA DE MEDICION: TRIMESTRAL
 LINEA BASE:
 COBERTURA: 834,434

COMPORTAMIENTO DE LAS VARIABLES DURANTE EL CUARTO TRIMESTRE											
VARIABLES DEL INDICADOR	UNIDAD DE MEDIDA	OPERACIÓN	META ANUAL	AVANCE TRIMESTRAL				AVANCE ACUMULADO			
				PROGRAMADO	%	ALCANZADO	%	PROGRAMADO	%	ALCANZADO	%
Estímulos otorgados	Crédito	SUMABLE	400	100	25%	260	260%	400	100%	260	65%
Estímulos programados	Crédito	SUMABLE	400	100	25%	100	100%	400	100%	400	100%

COMPORTAMIENTO DEL INDICADOR
 DESCRIPCION DE LA META ANUAL
 Ampliar la cantidad de estímulos otorgados a emprendedores y microempresarios.

META ANUAL	CUARTO TRIMESTRE				AVANCE ACUMULADO			
	PROGRAMADO	ALCANZADO	EFFECTIVO %	SEMÁFORO	PROGRAMADO	ALCANZADO	EFFECTIVO %	SEMÁFORO
400	100	260	260%	260%	400	260	65%	65%

DESCRIPCION DE RESULTADOS Y JUSTIFICACION DE CASO DE VARIACION SUPERIOR A ± 10% RESPECTO A LO PROGRAMADO
EVALUACIÓN DEL INDICADOR

Elaboró
 ENCARG. DEL DESP. DE LA DIRECCION DE DESARROLLO Y FOMENTO ECONOMICO
 RUBY STEPHAN GUARNEROS VALLE

Validó
 ENCARG. DEL DESP. DE LA DIRECCION DE DESARROLLO Y FOMENTO ECONOMICO
 RUBY STEPHAN GUARNEROS VALLE



Sistema de Coordinación Hacendaria del Estado de México con sus Municipios
 Guía Metodologica para el Seguimiento y Evaluación del Plan de Desarrollo Municipal 2025

PRESUPUESTO BASADO EN RESULTADOS MUNICIPAL

MUNICIPIO	NAUCALPAN DE JUÁREZ	097
PbRM-08b	FICHA TÉCNICA DE SEGUIMIENTO DE INDICADORES DE GESTIÓN O ESTRATÉGICOS 2025	

EJE DE CAMBIO/EJE TRANSVERSAL: EJE DE CAMBIO 3: EMPLEO DIGNO Y DESARROLLO ECONÓMICO INCLUSIÓN PARA EL BIENESTAR Y LA PROSPERIDAD
TEMA DE DESARROLLO: Construcción de entornos competitivos y aprovechamiento de la relocalización de las cadenas de valor
PROGRAMA PRESUPUESTARIO: 03040201 Modernización Industrial y del Comercio
PROYECTO: 030402010103 Fortalecimiento a la competitividad
OBJETIVO DEL PROGRAMA PRESUPUESTARIO: Incluye las acciones y procedimientos diseñados para favorecer el desarrollo de la competitividad de las empresas establecidas en el territorio mexicano, asimismo aquellas que favorezcan la productividad laboral, apoyen la captación de capital, la transferencia de tecnología y la capacitación encaminada a mejorar la productividad laboral.
DEPENDENCIA GENERAL: N00 DIRECCIÓN DE DESARROLLO ECONÓMICO
DEPENDENCIA AUXILIAR: 131 FOMENTO INDUSTRIAL

ESTRUCTURA DEL INDICADOR

NOMBRE DEL INDICADOR: Porcentaje de eficiencia en el otorgamiento de licencias y/o permisos de funcionamiento a las unidades económicas
FORMULA DE CALCULO: (Licencias y/o permisos de funcionamiento otorgadas a las unidades económicas/Solicitudes de licencias y/o permisos de funcionamiento recibidas por las unidades económicas) *100
INTERPRETACION: Indica el número de licencias otorgadas
DIMENSION QUE ATIENDE: EFICIENCIA **FRECUENCIA DE MEDICION:** TRIMESTRAL
DESCRIPCION DEL FACTOR DE COMPARACION: Reducir burocracia para la obtención de licencias y permisos para facilitar la formalización de negocios
ÁMBITO GEOGRÁFICO: Naucalpan de Juárez **LINEA BASE:**
COBERTURA: 834,434

COMPORTAMIENTO DE LAS VARIABLES DURANTE EL CUARTO TRIMESTRE

VARIABLES DEL INDICADOR	UNIDAD DE MEDIDA	OPERACIÓN	META ANUAL	AVANCE TRIMESTRAL				AVANCE ACUMULADO			
				PROGRAMADO	%	ALCANZADO	%	PROGRAMADO	%	ALCANZADO	%
Licencias y/o permisos de funcionamiento otorgadas a las unidades económicas	Licencia	SUMABLE	9000	2000	22.22%	4620	231%	9000	100%	8495	94.39%
Solicitudes de licencias y/o permisos de funcionamiento recibidas por las unidades económicas	Solicitud	SUMABLE	9000	2000	22.22%	2000	100%	9000	100%	9000	100%

COMPORTAMIENTO DEL INDICADOR

DESCRIPCIÓN DE LA META ANUAL

Reducir burocracia para la obtención de licencias y permisos para facilitar la formalización de negocios.

META ANUAL	CUARTO TRIMESTRE							
	AVANCE TRIMESTRAL				AVANCE ACUMULADO			
	PROGRAMADO	ALCANZADO	EFFECTIVO %	SEMÁFORO	PROGRAMADO	ALCANZADO	EFFECTIVO %	SEMÁFORO
9000	2000	4620	231%	231%	9000	8495	94.39%	94.39%

DESCRIPCIÓN DE RESULTADOS Y JUSTIFICACIÓN DE CASO DE VARIACIÓN SUPERIOR A ±10% RESPECTO A LO PROGRAMADO

EVALUACIÓN DEL INDICADOR

Elaboro
 ENCARG. DEL DESP. DE LA DIRECCION DE DESARROLLO Y FOMENTO ECONÓMICO
 RUBY STEPHANIE GUARNEROS VALLE

Valido
 ENCARG. DEL DESP. DE LA DIRECCION DE DESARROLLO Y FOMENTO ECONÓMICO
 RUBY STEPHANIE GUARNEROS VALLE



Sistema de Coordinación Hacendaria del Estado de México con sus Municipios
Guía Metodologica para el Seguimiento y Evaluación del Plan de Desarrollo Municipal 2025

PRESUPUESTO BASADO EN RESULTADOS MUNICIPAL

MUNICIPIO	NAUCALPAN DE JUÁREZ	097	Actividad
PbRM-08b	FICHA TECNICA DE SEGUIMIENTO DE INDICADORES DE GESTIÓN O ESTRATÉGICOS 2025		

EJE DE CAMBIO/EJE TRANSVERSAL: EJE DE CAMBIO 3: EMPLEO DIGNO Y DESARROLLO ECONÓMICO INCLUSIÓN PARA EL BIENESTAR Y LA PROSPERIDAD
 TEMA DE DESARROLLO: Construcción de entornos competitivos y aprovechamiento de la relocalización de las cadenas de valor
 PROGRAMA PRESUPUESTARIO: 03040201 Modernización Industrial y del Comercio
 PROYECTO: 030402010103 Fortalecimiento a la competitividad
 OBJETIVO DEL PROGRAMA PRESUPUESTARIO: Incluye las acciones y procedimientos diseñados para favorecer el desarrollo de la competitividad de las empresas establecidas en el territorio mexicano, asimismo aquellas que favorezcan la productividad laboral, apoyen la captación de capital, la transferencia de tecnología y la capacitación encaminada a mejorar la productividad laboral.

DEPENDENCIA GENERAL: N00 DIRECCIÓN DE DESARROLLO ECONÓMICO
 DEPENDENCIA AUXILIAR: 131 FOMENTO INDUSTRIAL

ESTRUCTURA DEL INDICADOR

NOMBRE DEL INDICADOR: Porcentaje de dictámenes de giro otorgados para regularizar la operación comercial de las unidades económicas
 FORMULA DE CALCULO: (Dictámenes de giro otorgados/Solicitudes para dictámenes de giro recibidas) * 100

INTERPRETACION: Indica cuantas aprobaciones se realizaron

DIMENSION QUE ATIENDE: EFICIENCIA

FRECUENCIA DE MEDICION: TRIMESTRAL

DESCRIPCION DEL FACTOR DE COMPARACION: Asegurar que la mayoría de las solicitudes sean aprobadas para regularizar la operación comercial.

LINEA BASE:

ÁMBITO GEOGRÁFICO: Naucalpan de Juárez

COBERTURA: 834,434

COMPORTAMIENTO DE LAS VARIABLES DURANTE EL CUARTO TRIMESTRE

VARIABLES DEL INDICADOR	UNIDAD DE MEDIDA	OPERACIÓN	META ANUAL	AVANCE TRIMESTRAL				AVANCE ACUMULADO			
				PROGRAMADO	%	ALCANZADO	%	PROGRAMADO	%	ALCANZADO	%
Dictámenes de giro otorgados	Dictámen otorgado	SUMABLE	60	20	33.33%	0	%	60	100%	0	%
Solicitudes para dictámenes de giro recibidas	Solicitud	SUMABLE	60	20	33.33%	20	100%	60	100%	60	100%

COMPORTAMIENTO DEL INDICADOR

DESCRIPCIÓN DE LA META ANUAL
 Asegurar que la mayoría de las solicitudes sean aprobadas para regularizar la operación comercial.

META ANUAL	CUARTO TRIMESTRE				AVANCE ACUMULADO			
	PROGRAMADO	ALCANZADO	EFFECTIVO %	SEMÁFORO	PROGRAMADO	ALCANZADO	EFFECTIVO %	SEMÁFORO
60	20	0	%	%	60	0	%	%

DESCRIPCIÓN DE RESULTADOS Y JUSTIFICACION DE CASO DE VARIACION SUPERIOR A ± 10% RESPECTO A LO PROGRAMADO

EVALUACIÓN DEL INDICADOR

Elaboró
 ENCARG. DEL DESP. DE LA DIRECCION DE DESARROLLO Y FOMENTO ECONÓMICO
 RUBY STEPHANIE GUARNEROS VALLE

Validó
 ENCARG. DEL DESP. DE LA DIRECCION DE DESARROLLO Y FOMENTO ECONÓMICO
 RUBY STEPHANIE GUARNEROS VALLE



Sistema de Coordinación Hacendaria del Estado de México con sus Municipios
Guía Metodologica para el Seguimiento y Evaluación del Plan de Desarrollo Municipal 2025

PRESUPUESTO BASADO EN RESULTADOS MUNICIPAL

MUNICIPIO	NAUCALPAN DE JUÁREZ	097
PbRM-08b	FICHA TÉCNICA DE SEGUIMIENTO DE INDICADORES DE GESTIÓN O ESTRATÉGICO 2025	

Actividad

EJE DE CAMBIO/EJE TRANSVERSAL: EJE DE CAMBIO 3: EMPLEO DIGNO Y DESARROLLO ECONÓMICO INCLUSIÓN PARA EL BIENESTAR Y LA PROSPERIDAD
 TEMA DE DESARROLLO: Fomento al turismo
 PROGRAMA PRESUPUESTARIO: 03090301 Promoción artesanal
 PROYECTO: 030903010202 Promoción y fomento artesanal para el desarrollo del Estado de México
 OBJETIVO DEL PROGRAMA PRESUPUESTARIO: Comprende las acciones municipales de apoyo para incremento de las ventas y expectativas del mercado y comercialización de productos artesanales con la participación directa de artesanos principalmente en ferias y exposiciones de carácter estatal, nacional e internacional e impulsar las acciones orientación, asesoría, organización y acompañamiento a artesanos para gestión de financiamiento a proyectos de producción artesanal.
 DEPENDENCIA GENERAL: N00 DIRECCIÓN DE DESARROLLO ECONÓMICO
 DEPENDENCIA AUXILIAR: 133 FOMENTO ARTESANAL

ESTRUCTURA DEL INDICADOR

NOMBRE DEL INDICADOR: Porcentaje de pláticas informativas sobre promoción y comercialización
 FORMULA DE CALCULO: (Pláticas informativas sobre promoción y comercialización otorgadas/Pláticas informativas sobre promoción y comercialización programadas)* 100
 INTERPRETACION: Otorgamiento de pláticas informativas sobre promoción y comercialización
 DIMENSION QUE ATIENDE: EFICIENCIA FRECUENCIA DE MEDICION: TRIMESTRAL
 DESCRIPCION DEL FACTOR DE COMPARACION: Incrementar el número de pláticas educativas enfocadas en la comercialización de productos LINEA BASE:
 ÁMBITO GEOGRÁFICO: locales Naucalpan de Juárez COBERTURA: 834,434

COMPORTAMIENTO DE LAS VARIABLES DURANTE EL CUARTO TRIMESTRE

VARIABLES DEL INDICADOR	UNIDAD DE MEDIDA	OPERACIÓN	META ANUAL	AVANCE TRIMESTRAL				AVANCE ACUMULADO			
				PROGRAMADO	%	ALCANZADO	%	PROGRAMADO	%	ALCANZADO	%
Pláticas informativas sobre promoción y comercialización otorgadas	Plática	SUMABLE	2	1	50%	1	100%	2	100%	2	100%
Pláticas informativas sobre promoción y comercialización programadas	Plática	SUMABLE	2	1	50%	1	100%	4	100%	4	100%

COMPORTAMIENTO DEL INDICADOR

DESCRIPCION DE LA META ANUAL

Incrementar el número de pláticas educativas enfocadas en la comercialización de productos locales.

META ANUAL	CUARTO TRIMESTRE							
	AVANCE TRIMESTRAL				AVANCE ACUMULADO			
	PROGRAMADO	ALCANZADO	EFFECTIVO %	SEMÁFORO	PROGRAMADO	ALCANZADO	EFFECTIVO %	SEMÁFORO
2	1	1	100%	100%	2	2	100%	100%

DESCRIPCION DE RESULTADOS Y JUSTIFICACION DE CASO DE VARIACION SUPERIOR A ± 10% RESPECTO A LO PROGRAMADO

EVALUACION DEL INDICADOR

Elaboró
ENCARG. DEL DESP. DE LA DIRECCION DE DESARROLLO Y FOMENTO ECONOMICO
RUBY STEPHANIE GUARNEROS VALLE

Validó
ENCARG. DEL DESP. DE LA DIRECCION DE DESARROLLO Y FOMENTO ECONOMICO
RUBY STEPHANIE GUARNEROS VALLE



Sistema de Coordinación Hacendaria del Estado de México con sus Municipios
Guía Metodologica para el Seguimiento y Evaluación del Plan de Desarrollo Municipal 2025

PRESUPUESTO BASADO EN RESULTADOS MUNICIPAL

MUNICIPIO: NAUCALPAN DE JUÁREZ 097 Actividad

PbRM-08b FICHA TÉCNICA DE SEGUIMIENTO DE INDICADORES DE GESTIÓN O ESTRATÉGICO 2025

EJE DE CAMBIO/EJE TRANSVERSAL: EJE DE CAMBIO 3: EMPLEO DIGNO Y DESARROLLO ECONÓMICO INCLUSIÓN PARA EL BIENESTAR Y LA PROSPERIDAD

TEMA DE DESARROLLO: Impulso al empleo digno y al desarrollo económico

PROGRAMA PRESUPUESTARIO: 03010201 Empleo

PROYECTO: 030102010301 Capacitación, adiestramiento y productividad en el trabajo

OBJETIVO DEL PROGRAMA PRESUPUESTARIO: Incluir las acciones encaminadas a formar profesionistas y técnicos, a través de la impartición de diplomados, cursos de profesionalización y capacitación.

DEPENDENCIA GENERAL: N00 DIRECCIÓN DE DESARROLLO ECONÓMICO

DEPENDENCIA AUXILIAR: 140 SERVICIO MUNICIPAL DE EMPLEO

ESTRUCTURA DEL INDICADOR

NOMBRE DEL INDICADOR: Porcentaje de vacantes ofertadas que fueron ocupadas

FORMULA DE CALCULO: (Vacantes ocupadas/Vacantes disponibles) *100

INTERPRETACION: Sirve para conocer el número de vacantes cubiertas durante la feria.

DIMENSION QUE ATIENDE: EFICIENCIA

FRECUENCIA DE MEDICION: TRIMESTRAL

DESCRIPCION DEL FACTOR DE COMPARACION: Asegurar un alto porcentaje de ocupación de vacantes ofertadas.

LINEA BASE:

ÁMBITO GEOGRÁFICO: Naucalpan de Juárez

COBERTURA: 834,434

COMPORTAMIENTO DE LAS VARIABLES DURANTE EL CUARTO TRIMESTRE

VARIABLES DEL INDICADOR	UNIDAD DE MEDIDA	OPERACIÓN	META ANUAL	AVANCE TRIMESTRAL				AVANCE ACUMULADO			
				PROGRAMADO	%	ALCANZADO	%	PROGRAMADO	%	ALCANZADO	%
Vacantes ocupadas	Vacante	SUMABLE	500	100	20%	109	109%	500	100%	465	93%
Vacantes disponibles	Vacante	SUMABLE	500	100	20%	100	100%	500	100%	526	105.2%

COMPORTAMIENTO DEL INDICADOR

DESCRIPCIÓN DE LA META ANUAL

Asegurar un alto porcentaje de ocupación de vacantes ofertadas.

CUARTO TRIMESTRE

META ANUAL	AVANCE TRIMESTRAL				AVANCE ACUMULADO			
	PROGRAMADO	ALCANZADO	EFFECTIVO %	SEMÁFORO	PROGRAMADO	ALCANZADO	EFFECTIVO %	SEMÁFORO
500	100	109	109%	100%	500	465	93%	93%

DESCRIPCIÓN DE RESULTADOS Y JUSTIFICACIÓN DE CASO DE VARIACIÓN SUPERIOR A ± 10% RESPECTO A LO PROGRAMADO

EVALUACIÓN DEL INDICADOR

Elaboro

ENCARG. DEL DESP. DE LA DIRECCION DE DESARROLLO Y FOMENTO ECONÓMICO

RUBY STEPHANIE GUARNEROS VALLE

Valido

ENCARG. DEL DESP. DE LA DIRECCION DE DESARROLLO Y FOMENTO ECONÓMICO

RUBY STEPHANIE GUARNEROS VALLE



Sistema de Coordinación Hacendaria del Estado de México con sus Municipios
Guía Metodologica para el Seguimiento y Evaluación del Plan de Desarrollo Municipal 2025

PRESUPUESTO BASADO EN RESULTADOS MUNICIPAL

MUNICIPIO	NAUCALPAN DE JUÁREZ	097	Actividad
PbRM-08b	FICHA TÉCNICA DE SEGUIMIENTO DE INDICADORES DE GESTIÓN O ESTRATÉGICOS 2025		

EJE DE CAMBIO/EJE TRANSVERSAL: EJE DE CAMBIO 3: EMPLEO DIGNO Y DESARROLLO ECONÓMICO INCLUSIÓN PARA EL BIENESTAR Y LA PROSPERIDAD
 TEMA DE DESARROLLO: Fomento al turismo
 PROGRAMA PRESUPUESTARIO: 03070101 Desarrollo integral del turismo mexicano
 PROYECTO: 0307010101 Difusión y promoción del turismo mexicano
 OBJETIVO DEL PROGRAMA PRESUPUESTARIO: Comprende las acciones para posicionar los destinos turísticos del municipio, a través de la promoción y difusión de sus atractivos, que den como resultado crecimiento económico y la generación de empleos.

DEPENDENCIA GENERAL: N00 DIRECCIÓN DE DESARROLLO ECONÓMICO
 DEPENDENCIA AUXILIAR: 149 FOMENTO TURÍSTICO

ESTRUCTURA DEL INDICADOR
 NOMBRE DEL INDICADOR: Porcentaje de unidades económicas inscritas en el Padrón Turístico
 FORMULA DE CALCULO: $(\text{Unidades económicas turísticas empadronadas} / \text{Total de Unidades económicas turísticas del municipio}) * 100$
 INTERPRETACION: Sirve para conocer la eficiencia de la dirección para fomentar la colaboración con empresas turísticas
 DIMENSION QUE ATIENDE: EFICIENCIA
 DESCRIPCION DEL FACTOR DE COMPARACION: Incrementar el número de unidades económicas registradas en el Padrón Turístico.
 ÁMBITO GEOGRÁFICO: Naucalpan de Juárez
 FRECUENCIA DE MEDICION: TRIMESTRAL
 LINEA BASE:
 COBERTURA: 834,434

COMPORTAMIENTO DE LAS VARIABLES DURANTE EL CUARTO TRIMESTRE											
VARIABLES DEL INDICADOR	UNIDAD DE MEDIDA	OPERACIÓN	META ANUAL	AVANCE TRIMESTRAL				AVANCE ACUMULADO			
				PROGRAMADO	%	ALCANZADO	%	PROGRAMADO	%	ALCANZADO	%
Unidades económicas turísticas empadronadas	Unidad Turística	SUMABLE	150	35	23.33%	35	100%	150	100%	110	73.33%
Total de Unidades económicas turísticas del municipio	Unidad Turística	SUMABLE	150	35	23.33%	35	100%	150	100%	150	100%

COMPORTAMIENTO DEL INDICADOR
 DESCRIPCION DE LA META ANUAL
 Incrementar el número de unidades económicas registradas en el Padrón Turístico.

META ANUAL	CUARTO TRIMESTRE							
	AVANCE TRIMESTRAL				AVANCE ACUMULADO			
	PROGRAMADO	ALCANZADO	EFFECTIVO %	SEMÁFORO	PROGRAMADO	ALCANZADO	EFFECTIVO %	SEMÁFORO
150	35	35	100%	100%	150	110	73.33%	73.33%

DESCRIPCION DE RESULTADOS Y JUSTIFICACION DE CASO DE VARIACION SUPERIOR A ± 10% RESPECTO A LO PROGRAMADO
EVALUACION DEL INDICADOR

Elaboró
 ENCARG. DEL DESP. DE LA DIRECCION DE DESARROLLO Y FOMENTO ECONOMICO
 RUBY STEPHANIE GUARNEROS VALLE

Validó
 ENCARG. DEL DESP. DE LA DIRECCION DE DESARROLLO Y FOMENTO ECONOMICO
 RUBY STEPHANIE GUARNEROS VALLE



Sistema de Coordinación Hacendaria del Estado de México con sus Municipios
 Guía Metodologica para el Seguimiento y Evaluación del Plan de Desarrollo Municipal 2025



PRESUPUESTO BASADO EN RESULTADOS MUNICIPAL

MUNICIPIO	NAUCALPAN DE JUÁREZ	097	Fin Estratégico
PbRM -08b FICHAS TÉCNICAS DE SEGUIMIENTO DE INDICADORES 2025 DE GESTIÓN O ESTRATÉGICOS			

EJE DE CAMBIO/EJE TRANSVERSAL: EJE TRANSVERSAL 2: CONSTRUCCIÓN DE LA PAZ Y SEGURIDAD
 TEMA DE DESARROLLO: Cuerpos policiales para la paz
 PROGRAMA PRESUPUESTARIO: 01070101 Seguridad pública
 PROYECTO: 010701010105 Vinculación, participación, prevención y denuncia social
 OBJETIVO DEL PROGRAMA PRESUPUESTARIO: Conjunto de acciones para el fortalecimiento, difusión, asistencia y prevención de la seguridad pública, edificando una alianza entre los distintos órdenes de gobierno y la población, a fin de consolidar una cultura de legalidad que impacte en la prevención del delito.
 DEPENDENCIA GENERAL: Q00 SEGURIDAD PÚBLICA Y TRÁNSITO
 DEPENDENCIA AUXILIAR: 104 SEGURIDAD PÚBLICA

ESTRUCTURA DEL INDICADOR

NOMBRE DEL INDICADOR: Porcentaje de población que ha sido víctima de un delito.
 FORMULA DE CALCULO: ((Personas que han sido víctimas de un delito en su entorno colonia o comunidad / Total de la población municipal)) *100
 INTERPRETACION: Contribuir a mejorar la calidad de vida de la población del municipio, a través de la correcta operación del servicio de seguridad pública.
 DIMENSION QUE ATIENDE: EFICIENCIA
 DESCRIPCION DEL FACTOR DE COMPARACION: Conocer la tasa de variación en la seguridad de la población
 FRECUENCIA DE MEDICION: ANUAL
 LINEA BASE: 12000
 ÁMBITO GEOGRÁFICO: Naucalpan de Juárez
 COBERTURA: 834,434

COMPORTAMIENTO DE LAS VARIABLES DURANTE EL CUARTO TRIMESTRE

VARIABLES DEL INDICADOR	UNIDAD DE MEDIDA	OPERACIÓN	META ANUAL	AVANCE TRIMESTRAL				AVANCE ACUMULADO			
				PROGRAMADO	%	ALCANZADO	%	PROGRAMADO	%	ALCANZADO	%
Personas que han sido víctimas de un delito en su entorno colonia o comunidad	Persona	SUMABLE	11900	11900	100%	11800	99.16%	11900	100%	11800	99.16%
Total de la población municipal	Persona	VALOR ACTUAL	834434	834434	100%	834434	100%	834434	100%	834434	100%

COMPORTAMIENTO DEL INDICADOR

DESCRIPCIÓN DE LA META ANUAL

Conocer la tasa de variación en la seguridad de la población

META ANUAL	CUARTO TRIMESTRE				AVANCE ACUMULADO			
	PROGRAMADO	ALCANZADO	EFFECTIVO %	SEMÁFORO	PROGRAMADO	ALCANZADO	EFFECTIVO %	SEMÁFORO
11900	11900	11800	100%	99.16%	11900	11800	99.16%	99.16%

DESCRIPCIÓN DE RESULTADOS Y JUSTIFICACIÓN DE CASO DE VARIACIÓN SUPERIOR A ±10% RESPECTO A LO PROGRAMADO

EVALUACIÓN DEL INDICADOR

SECRETARÍA TÉCNICA
 LUIS GIOVANNI PEREZ GARCENO
 SECRETARÍA DE ESPERANZA
 NAUCALPAN DE JUÁREZ

VALIDADO
 DIRECTOR DE LA GUARDIA MUNICIPAL
 JOSÉ CARLOS GUEZADA ROMÁN
 GUARDIA MUNICIPAL



Sistema de Coordinación Hacendaria del Estado de México con sus Municipios
 Guía Metodologica para el Seguimiento y Evaluación del Plan de Desarrollo Municipal 2025



PRESUPUESTO BASADO EN RESULTADOS MUNICIPAL

MUNICIPIO	NAUCALPAN DE JUÁREZ	097	Propósito
PbRM-08b FICHAS TÉCNICAS DE SEGUIMIENTO DE INDICADORES 2025 DE ORIENTACIÓN O ESTRATEGICAS			

EJE DE CAMBIO/EJE TRANSVERSAL: EJE TRANSVERSAL 2: CONSTRUCCIÓN DE LA PAZ Y SEGURIDAD
 TEMA DE DESARROLLO: Cuerpos policiales para la paz
 PROGRAMA PRESUPUESTARIO: 01070101 Seguridad pública
 PROYECTO: 0107010105 Vinculación, participación, prevención y denuncia social
 OBJETIVO DEL PROGRAMA PRESUPUESTARIO: Conjunto de acciones para el fortalecimiento, difusión, asistencia y prevención de la seguridad pública, edificando una alianza entre los distintos órdenes de gobierno y la población, a fin de consolidar una cultura de legalidad que impacte en la prevención del delito.
 DEPENDENCIA GENERAL: Q00 SEGURIDAD PÚBLICA Y TRÁNSITO
 DEPENDENCIA AUXILIAR: 104 SEGURIDAD PÚBLICA

ESTRUCTURA DEL INDICADOR
 NOMBRE DEL INDICADOR: Variación Porcentual en la incidencia delictiva en el Municipio
 FORMULA DE CALCULO: $((\text{Número de delitos en el semestre actual} / \text{Total de delitos del semestre anterior}) - 1) * 100$
 INTERPRETACION: Incluye los proyectos orientados a combatir la inseguridad publica con estricto apego para erradicar la impunidad y la corrupción, mediante la profesionalización de los cuerpos de seguridad, modificando los métodos y programas de estudio para humanizarlos, dignificarlos y hacerlos más eficientes, aplicando sistemas de reclutamiento y selección confiables y riguroso proceso estandarizado de evaluación, así como promover la participación social en acciones preventivas del delito.
 DESCRIPCIÓN DEL FACTOR DE COMPARACION: Eficiencia en la tasa de variación en la seguridad de la población
 FRECUENCIA DE MEDICION: 12000
 ÁMBITO GEOGRÁFICO: Naucalpan de Juárez COBERTURA: 834,434

COMPORTAMIENTO DE LAS VARIABLES DURANTE EL CUARTO TRIMESTRE

VARIABLES DEL INDICADOR	UNIDAD DE MEDIDA	OPERACIÓN	META ANUAL	AVANCE TRIMESTRAL				AVANCE ACUMULADO			
				PROGRAMADO	%	ALCANZADO	%	PROGRAMADO	%	ALCANZADO	%
Número de delitos en el semestre actual	Delito	CONSTANTE	7956	7956	100%	7956	100%	7956	100%	7956	100%
Total de delitos del semestre anterior	Delito	CONSTANTE	12000	12000	100%	12000	100%	12000	100%	12000	100%

COMPORTAMIENTO DEL INDICADOR
 DESCRIPCIÓN DE LA META ANUAL
 Conocer la tasa de variación en la seguridad de la población

CUARTO TRIMESTRE

META ANUAL	AVANCE TRIMESTRAL				AVANCE ACUMULADO			
	PROGRAMADO	ALCANZADO	EFFECTIVO %	SEMÁFORO	PROGRAMADO	ALCANZADO	EFFECTIVO %	SEMÁFORO
7956	7956	7956	100%	100%	7956	7956	100%	100%

DESCRIPCIÓN DE RESULTADOS Y JUSTIFICACIÓN DE GASTO DE VARIACION SUPERIOR A ±10% RESPECTO A LO PROGRAMADO

EVALUACIÓN DEL INDICADOR

SECRETARÍA TÉCNICA
 SECRETARIO TÉCNICO
 ACOFI GOBIERNO LA ESPERANZA
 LUIS GIOVANNI PÉREZ CHOREÑO

Validó
 DIRECTOR DE LA GUARDIA MUNICIPAL
 JOSÉ CARLOS CHEZADA ROMÁN
 GUARDIA MUNICIPAL



Sistema de Coordinación Hacendaria del Estado de México con sus Municipios
Guía Metodologica para el Seguimiento y Evaluación del Plan de Desarrollo Municipal 2025



PRESUPUESTO BASADO EN RESULTADOS MUNICIPAL

MUNICIPIO: NAUCALPAN DE JUÁREZ 007 Componente:

PbRM-08b FICHAS TÉCNICAS DE SEGUIMIENTO DE INDICADORES 2025 DE GESTIÓN O ESTRATÉGICAS

EJE DE CAMBIO/EJE TRANSVERSAL: EJE TRANSVERSAL 2: CONSTRUCCIÓN DE LA PAZ Y SEGURIDAD
TEMA DE DESARROLLO: Cuerpos policiales para la paz
PROGRAMA PRESUPUESTARIO: 01070101 Seguridad pública
PROYECTO: 0107010102 Tecnología, inteligencia e investigación para la prevención y combate al delito
OBJETIVO DEL PROGRAMA PRESUPUESTARIO: Comprende acciones de recopilación, análisis, sistematización y georreferenciación de datos criminales, con la ayuda de sistemas y tecnologías de la información para generar inteligencia operacional, que permita ubicar, identificar, disuadir, prevenir y combatir los delitos y ciberdeltos, así como diseñar políticas públicas y estudios en la materia y el intercambio de información con los diferentes órdenes de gobierno y el Poder Judicial.
DEPENDENCIA GENERAL: Q00 SEGURIDAD PÚBLICA Y TRÁNSITO
DEPENDENCIA AUXILIAR: 104 SEGURIDAD PÚBLICA

ESTRUCTURA DEL INDICADOR

NOMBRE DEL INDICADOR: Porcentaje de eficacia en la operación de los sistemas de comunicación, tecnología e información para la prevención del delito.
FORMULA DE CALCULO: ((Número de sistemas de información, comunicación y tecnología en funcionamiento optimo / Total de sistemas de información, comunicación y tecnología en el municipio)) *100
INTERPRETACION: Implementar sistemas de seguridad para la prevención del delito
DIMENSION QUE ATIENDE: EFICACIA **FRECUENCIA DE MEDICION:** TRIMESTRAL
DESCRIPCION DEL FACTOR DE COMPARACION: Sistemas de seguridad implementados **LINEA BASE:**
ÁMBITO GEOGRÁFICO: Naucalpan de Juárez **COBERTURA:** 834,434

COMPORTAMIENTO DE LAS VARIABLES DURANTE EL CUARTO TRIMESTRE

VARIABLES DEL INDICADOR	UNIDAD DE MEDIDA	OPERACIÓN	META ANUAL	AVANCE TRIMESTRAL				AVANCE ACUMULADO			
				PROGRAMADO	%	ALCANZADO	%	PROGRAMADO	%	ALCANZADO	%
Numero de sistemas de información, comunicación y tecnología en funcionamiento optimo	Sistema	CONSTANTE	4	4	100%	4	100%	4	100%	4	100%
Total de sistemas de información, comunicación y tecnología en el municipio	Sistema	CONSTANTE	4	4	100%	4	100%	4	100%	4	100%

COMPORTAMIENTO DEL INDICADOR

DESCRIPCION DE LA META ANUAL
 Sistemas de seguridad implementados

META ANUAL	CUARTO TRIMESTRE				AVANCE ACUMULADO			
	PROGRAMADO	ALCANZADO	EFFECTIVO %	SEMÁFORO	PROGRAMADO	ALCANZADO	EFFECTIVO %	SEMÁFORO
4	4	4	100%	100%	4	4	100%	100%

DESCRIPCION DE RESULTADOS Y JUSTIFICACION DE CASO DE VARIACION SUPERIOR A ± 1% RESPECTO A LO PROGRAMADO

EVALUACION DEL INDICADOR

SECRETARÍA TÉCNICA
 LUIS GIOVANA PÉREZ ESPERANZA
 AGUILO GARCÍA CHORENO
 2025-2027

Valido
 DIRECTOR DE LA GUARDIA MUNICIPAL
 JOSÉ CARLOS QUEZADA ROMÁN
 AGUILO GARCÍA LA ESPERANZA
 2025-2027
 GUARDIA MUNICIPAL



PRESUPUESTO BASADO EN RESULTADOS MUNICIPAL

MUNICIPIO NAUCALPAN DE JUÁREZ 087 Componente

PbRM-08b FICHAS TÉCNICAS DE SEGUIMIENTO DE INDICADORES 2025 DE GESTIÓN O ESTRATÉGICOS

EJE DE CAMBIO/EJE TRANSVERSAL: EJE TRANSVERSAL 2: CONSTRUCCIÓN DE LA PAZ Y SEGURIDAD

TEMA DE DESARROLLO: Cuerpos policiales para la paz

PROGRAMA PRESUPUESTARIO: 01070101 Seguridad pública

PROYECTO: 010701010103 Formación profesional especializada para servidores públicos de instituciones de seguridad pública

OBJETIVO DEL PROGRAMA PRESUPUESTARIO: Se refiere a las actividades para desarrollar investigación académica e impartir programas de estudio en materia policial, ministerial, peccial y en general para las instituciones de seguridad pública a nivel municipal, así como coadyuvar en el ámbito de sus atribuciones en el diseño de políticas y normas para el reclutamiento y selección de aspirantes.

DEPENDENCIA GENERAL: Q00 SEGURIDAD PÚBLICA Y TRÁNSITO

DEPENDENCIA AUXILIAR: 104 SEGURIDAD PÚBLICA

ESTRUCTURA DEL INDICADOR

NOMBRE DEL INDICADOR: Porcentaje de elementos policiacos capacitados

FORMULA DE CALCULO: ((Número de Policias Capacitados / Total de Elementos Policiacos en el Municipio)) *100

INTERPRETACION: Elementos policiacos capacitados con formación profesional especializada.

DIMENSION QUE ATIENDE: EFICACIA FRECUENCIA DE MEDICION: SEMESTRAL

DESCRIPCION DEL FACTOR DE COMPARACION: Conocer el número de elementos capacitados LINEA BASE:

ÁMBITO GEOGRÁFICO: Naucalpan de Juárez COBERTURA: 834.434

COMPORTAMIENTO DE LAS VARIABLES DURANTE EL CUARTO TRIMESTRE

VARIABLES DEL INDICADOR	UNIDAD DE MEDIDA	OPERACIÓN	META ANUAL	AVANCE TRIMESTRAL				AVANCE ACUMULADO			
				PROGRAMADO	%	ALCANZADO	%	PROGRAMADO	%	ALCANZADO	%
Número de Policias Capacitados	Persona	SUMABLE	1120	214	19.11%	214	100%	1120	100%	1120	100%
Total de Elementos Policiacos en el Municipio	Documento	VALOR ACTUAL	3888	1944	100%	1944	100%	1944	100%	1944	100%

COMPORTAMIENTO DEL INDICADOR DESCRIPCION DE LA META ANUAL

Conocer el número de elementos capacitados

CUARTO TRIMESTRE

META ANUAL	AVANCE TRIMESTRAL				AVANCE ACUMULADO			
	PROGRAMADO	ALCANZADO	EFFECTIVO %	SEMÁFORO	PROGRAMADO	ALCANZADO	EFFECTIVO %	SEMÁFORO
1120	214	214	100%	100%	1120	1120	100%	100%

DESCRIPCION DE RESULTADOS Y JUSTIFICACION DE CASO DE VARIACION SUPERIOR A 10% RESPECTO A LO PROGRAMADO

EVALUACION DEL INDICADOR

SECRETARÍA TÉCNICA

LUIS GIOVANNI PEREZ CHORENO

AGUI GOBERNAR LA ESPERANZA

VALIDO

DIRECTOR DE LA GUARDIA MUNICIPAL

JOSE CARLOS QUEZADA ROMAN

GUARDIA MUNICIPAL



Sistema de Coordinación Hacendaria del Estado de México con sus Municipios
 Guía Metodologica para el Seguimiento y Evaluación del Plan de Desarrollo Municipal 2025



PRESUPUESTO BASADO EN RESULTADOS MUNICIPAL

MUNICIPIO	NAUCALPAN DE JUÁREZ	897	Component
-----------	---------------------	-----	-----------

PbRM-08b FICHAS TÉCNICAS DE SEGUIMIENTO DE INDICADORES 2024 DE GESTIÓN ESTRATÉGICA

EJE DE CAMBIO/EJE TRANSVERSAL:	EJE TRANSVERSAL 2: CONSTRUCCIÓN DE LA PAZ Y SEGURIDAD
TEMA DE DESARROLLO:	Cuerpos policiales para la paz
PROGRAMA PRESUPUESTARIO:	01070101 Seguridad pública
PROYECTO:	0107010105 Vinculación, participación, prevención y denuncia social
OBJETIVO DEL PROGRAMA PRESUPUESTARIO:	Conjunto de acciones para el fortalecimiento, difusión, asistencia y prevención de la seguridad pública, edificando una alianza entre los distintos órdenes de gobierno y la población, a fin de consolidar una cultura de legalidad que impacte en la prevención del delito.
DEPENDENCIA GENERAL:	Q00 SEGURIDAD PÚBLICA Y TRÁNSITO
DEPENDENCIA AUXILIAR:	104 SEGURIDAD PÚBLICA

ESTRUCTURA DEL INDICADOR

NOMBRE DEL INDICADOR:	Promedio de personas participantes en acciones y eventos de prevención del delito.
FORMULA DE CALCULO:	((Total de asistentes en las acciones y eventos de prevención / Total de eventos y acciones de prevención))
INTERPRETACION:	4. Acciones de vinculación, participación, prevención y denuncia social realizadas, para la prevención del delito.
DIMENSION QUE ATIENDE:	EFICACIA
DESCRIPCION DEL FACTOR DE COMPARACION:	Conocer el número de personas asistenes en acciones de prevención del delito
ÁMBITO GEOGRÁFICO:	Naucalpan de Juárez
FRECUENCIA DE MEDICION:	SEMESTRAL
LINEA BASE:	
COBERTURA:	834,434

COMPORTAMIENTO DE LAS VARIABLES DURANTE EL CUARTO TRIMESTRE

VARIABLES DEL INDICADOR	UNIDAD DE MEDIDA	OPERACIÓN	META ANUAL	AVANCE TRIMESTRAL				AVANCE ACUMULADO			
				PROGRAMADO	%	ALCANZADO	%	PROGRAMADO	%	ALCANZADO	%
Total de asistentes en las acciones y eventos de prevención	Persona	SUMABLE	4800	2750	35.53%	2750	100%	8500	177.08%	8550	178.13%
Total de eventos y acciones de prevención	Eventos y acciones de prevención	SUMABLE	281	92	37.10%	92	100%	281	113.31%	284	101.07%

COMPORTAMIENTO DEL INDICADOR

DESCRIPCION DE LA META ANUAL
 Conocer el número de personas asistenes en acciones de prevención del delito

META ANUAL	CUARTO TRIMESTRE				AVANCE ACUMULADO			
	PROGRAMADO	ALCANZADO	EFFECTIVO %	SEMÁFORO	PROGRAMADO	ALCANZADO	EFFECTIVO %	SEMÁFORO
4800	2750	2750	1%	100%	8500	8550	178.13%	178.13%

DESCRIPCION DE RESULTADOS Y JUSTIFICACION DE CASO DE VARIACION SUPERIOR A 10% RESPECTO A LO PROGRAMADO

EVALUACION DEL INDICADOR

SECRETARÍA TÉCNICA
 ALUIS GIOVANNI GONZALEZ GONZALEZ
 SECRETARIO TÉCNICO

GUARDIA MUNICIPAL
 Valido
 DIRECTOR DE LA GUARDIA MUNICIPAL
 JOSÉ CARLOS QUEZADA ROMÁN



Sistema de Coordinación Hacendaria del Estado de México con sus Municipios
Guía Metodologica para el Seguimiento y Evaluación del Plan de Desarrollo Municipal 2025



PRESUPUESTO BASADO EN RESULTADOS MUNICIPAL

MUNICIPIO	NAUCALPAN DE JUÁREZ	097	Component
-----------	---------------------	-----	-----------

FICHAS TÉCNICAS DE SEGUIMIENTO DE INDICADORES 2025 DE GESTIÓN O ESTRATÉGICOS

EJE DE CAMBIO/EJE TRANSVERSAL:	EJE TRANSVERSAL 2: CONSTRUCCIÓN DE LA PAZ Y SEGURIDAD
TEMA DE DESARROLLO:	Cuerpos policiales para la paz
PROGRAMA PRESUPUESTARIO:	01070101 Seguridad pública
PROYECTO:	0107010105 Vinculación, participación, prevención y denuncia social
OBJETIVO DEL PROGRAMA PRESUPUESTARIO:	Conjunto de acciones para el fortalecimiento, difusión, asistencia y prevención de la seguridad pública, edificando una alianza entre los distintos órdenes de gobierno y la población, a fin de consolidar una cultura de legalidad que impacte en la prevención del delito.
DEPENDENCIA GENERAL:	Q00 SEGURIDAD PÚBLICA Y TRÁNSITO
DEPENDENCIA AUXILIAR:	104 SEGURIDAD PÚBLICA

ESTRUCTURA DEL INDICADOR

NOMBRE DEL INDICADOR:	Porcentaje de acciones realizadas en materia de prevención del delito.
FORMULA DE CALCULO:	((Total de acciones en materia de prevención realizadas / Total de acciones en materia de prevención programadas a realizar)) *100
INTERPRETACION:	Acciones realizadas en materia de seguridad y prevención del delito.
DIMENSION QUE ATIENDE:	EFICACIA
DESCRIPCION DEL FACTOR DE COMPARACION:	Conocer el número de acciones realizadas en materia de prevención del delito
ÁMBITO GEOGRÁFICO:	Naucalpan de Juárez
FRECUENCIA DE MEDICION:	TRIMESTRAL
LINEA BASE:	
COBERTURA:	834,434

COMPORTAMIENTO DE LAS VARIABLES DURANTE EL CUARTO TRIMESTRE

VARIABLES DEL INDICADOR	UNIDAD DE MEDIDA	OPERACIÓN	META ANUAL	AVANCE TRIMESTRAL				AVANCE ACUMULADO			
				PROGRAMADO	%	ALCANZADO	%	PROGRAMADO	%	ALCANZADO	%
Total de acciones en materia de prevención realizadas	Acciones	SUMABLE	4	1	25%	1	100%	4	100%	4	100%
Total de acciones en materia de prevención programadas a realizar	Acciones	SUMABLE	4	1	25%	1	100%	4	100%	4	100%

COMPORTAMIENTO DEL INDICADOR

DESCRIPCION DE LA META ANUAL
 Conocer el número de acciones realizadas en materia de prevención del delito

META ANUAL	CUARTO TRIMESTRE							
	AVANCE TRIMESTRAL				AVANCE ACUMULADO			
	PROGRAMADO	ALCANZADO	EFFECTIVO %	SEMÁFORO	PROGRAMADO	ALCANZADO	EFFECTIVO %	SEMÁFORO
4	1	1	100%	100%	4	4	100%	100%

DESCRIPCION DE RESULTADOS Y JUSTIFICACION DE CASO DE VARIACION SUPERIOR A ± 10% RESPECTO A LO PROGRAMADO

EVALUACION DEL INDICADOR



Sistema de Coordinación Hacendaria del Estado de México con sus Municipios
Guía Metodologica para el Seguimiento y Evaluación del Plan de Desarrollo Municipal 2025

PRESUPUESTO BASADO EN RESULTADOS MUNICIPAL

MUNICIPIO	NAUCALPAN DE JUÁREZ	697	Actividad
PbRM-08b			

EJE DE CAMBIO/EJE TRANSVERSAL: EJE TRANSVERSAL 2: CONSTRUCCIÓN DE LA PAZ Y SEGURIDAD
TEMA DE DESARROLLO: Cuerpos policiales para la paz
PROGRAMA PRESUPUESTARIO: 01070101 Seguridad pública
PROYECTO: 01070101005 Vinculación, participación, prevención y denuncia social
OBJETIVO DEL PROGRAMA PRESUPUESTARIO: Conjunto de acciones para el fortalecimiento, difusión, asistencia y prevención de la seguridad pública, edificando una alianza entre los distintos órdenes de gobierno y la población, a fin de consolidar una cultura de legalidad que impacte en la prevención del delito.
DEPENDENCIA GENERAL: Q00 SEGURIDAD PÚBLICA Y TRÁNSITO
DEPENDENCIA AUXILIAR: 104 SEGURIDAD PÚBLICA

ESTRUCTURA DEL INDICADOR

NOMBRE DEL INDICADOR: Porcentaje de personas que asisten a pláticas en materia de Prevención.
FORMULA DE CALCULO: (Total de personas que han recibido pláticas o talleres en el periodo/Población que requiere asistir a las pláticas o talleres en materia de prevención) *100
INTERPRETACION: Asistencia de personas a las pláticas o talleres en materia de Prevención.
DIMENSION QUE ATIENDE: EFICIENCIA **FRECUENCIA DE MEDICION:** TRIMESTRAL
DESCRIPCION DEL FACTOR DE COMPARACION: Nos dará a conocer el número de personas asistencias a pláticas en materia de prevención **LINEA BASE:**
ÁMBITO GEOGRÁFICO: Naucalpan de Juárez **COBERTURA:** 834,434

VARIABLES DEL INDICADOR	UNIDAD DE MEDIDA	OPERACION	META ANUAL	AVANCE TRIMESTRAL				AVANCE ACUMULADO			
				PROGRAMADO		ALCANZADO		PROGRAMADO		ALCANZADO	
				PROGRAMADO	%	ALCANZADO	%	PROGRAMADO	%	ALCANZADO	%
Total de personas que han recibido pláticas o talleres en el periodo	Persona	SUMABLE	6250	2750	44%	450	16.36%	8500	100%	9400	110.59%
Población que requiere asistir a las pláticas o talleres en materia de prevención	Persona	CONSTANTE	24800	24800	100%	24800	100%	24800	100%	24800	100%

COMPORTAMIENTO DEL INDICADOR
DESCRIPCION DE LA META ANUAL
 Nos dará a conocer el número de personas asistencias a pláticas en materia de prevención

META ANUAL	CUARTO TRIMESTRE				AVANCE ACUMULADO			
	AVANCE TRIMESTRAL			SEMÁFORO	AVANCE ACUMULADO			SEMÁFORO
	PROGRAMADO	ALCANZADO	EFFECTIVO %		PROGRAMADO	ALCANZADO	EFFECTIVO %	
6250	2750	450	163.64%	163.64%	8500	9400	110.59%	110.59%

DESCRIPCION DE RESULTADOS Y JUSTIFICACION DE CASO DE VARIACION SUPERIOR A ± 10% RESPECTO AL O PROGRAMADO
EVALUACION DEL INDICADOR

Elaboró
 SECRETARÍA TÉCNICA
 LUIS GIOVANNI PÉREZ CHOREÑO

Validó
 DIRECTOR DE LA GUARDIA MUNICIPAL
 JOSÉ CARLOS GONZÁLEZ TORROMÁN





**Sistema de Coordinación Hacendaria del Estado de México con sus Municipios
Guía Metodologica para el Seguimiento y Evaluación del Plan de Desarrollo Municipal 2025**

PRESUPUESTO BASADO EN RESULTADOS MUNICIPAL

MUNICIPIO	NAUCALPAN DE JUÁREZ	CSJ	Actividad
PbRM-08b	EJECUCIÓN DE OBRAS DE RECONSTRUCCIÓN DE LA INFRAESTRUCTURA DE SEGURIDAD PÚBLICA Y DELINCUENCIA		

EJE DE CAMBIO/EJE TRANSVERSAL: EJE TRANSVERSAL 2: CONSTRUCCIÓN DE LA PAZ Y SEGURIDAD
TEMA DE DESARROLLO: Cuerpos policiales para la paz
PROGRAMA PRESUPUESTARIO: 01070101 Seguridad pública
PROYECTO: 010701010105 Vinculación, participación, prevención y denuncia social
OBJETIVO DEL PROGRAMA PRESUPUESTARIO: Conjunto de acciones para el fortalecimiento, difusión, asistencia y prevención de la seguridad pública, edificando una alianza entre los distintos órdenes de gobierno y la población, a fin de consolidar una cultura de legalidad que impacte en la prevención del delito.
DEPENDENCIA GENERAL: Q00 SEGURIDAD PÚBLICA Y TRÁNSITO
DEPENDENCIA AUXILIAR: 104 SEGURIDAD PÚBLICA

NOMBRE DEL INDICADOR: Porcentaje de eficiencia en la elaboración del Diagnóstico Municipal de Prevención Social de la Violencia y la Delincuencia.
FORMULA DE CALCULO: (Diagnostico Municipal de Prevencion Social de la Violencia y la Delincuencia realizado/Diagnostico Programado) * 100
INTERPRETACION: Elaboración del diagnóstico sobre la situación de la prevención social de la violencia y la delincuencia en el municipio.
DIMENSION QUE ATIENDE: EFICACIA **FRECUENCIA DE MEDICION:** TRIMESTRAL
DESCRIPCION DEL FACTOR DE COMPARACION: Nos dará a conocer el porcentaje de eficiencia en la elaboración del Diagnóstico Municipal de Prevención Social de la Violencia y la Delincuencia. **LINEA BASE:**
ÁMBITO GEOGRÁFICO: Naucalpan de Juárez **COBERTURA:** 834,434

VARIABLES DEL INDICADOR	UNIDAD DE MEDIDA	OPERACIÓN	META ANUAL	AVANCE TRIMESTRAL				AVANCE ACUMULADO			
				PROGRAMADO	%	ALCANZADO	%	PROGRAMADO	%	ALCANZADO	%
				Diagnóstico Municipal de Prevención Social de la Violencia y la Delincuencia realizado	Documento	SUMABLE	1	0	%	0	%
Diagnostico Programado	Documento	SUMABLE	4	1	25%	1	100%	4	100%	4	100%

DESCRIPCION DE LA META ANUAL:
 Nos dará a conocer el porcentaje de eficiencia en la elaboración del Diagnóstico Municipal de Prevención Social de la Violencia y la Delincuencia.

META ANUAL	CUARTO TRIMESTRE				AVANCE ACUMULADO			
	PROGRAMADO	ALCANZADO	EFFECTIVO %	SEMÁFORO	PROGRAMADO	ALCANZADO	EFFECTIVO %	SEMÁFORO
1	0		%	%	1	1	100%	100%

DESCRIPCION DE RESULTADOS Y JUSTIFICACION DE CASO DE VARIACION SUPERIOR A +/- 10% RESPECTO A LO PROGRAMADO:
EVALUACION DEL INDICADOR:

SECRETARÍA TÉCNICA
 AGUI DOMESTICA LA ESPERANZA
 SECRETARIO TÉCNICO
 LUIS CHAVEZ CHOREÑO

Validó
 DIRECTOR DE LA GUARDIA MUNICIPAL
 JOSÉ CARLOS QUEZADA ROMÁN





Sistema de Coordinación Hacendaria del Estado de México con sus Municipios
Guía Metodologica para el Seguimiento y Evaluación del Plan de Desarrollo Municipal 2025

PRESUPUESTO BASADO EN RESULTADOS MUNICIPAL

MUNICIPIO	NAUCALPAN DE JUÁREZ	097	Actividad
PbRM -08b	FICHA TÉCNICA DE SEGUIMIENTO DE INDICADORES DE GESTIÓN O ESTRATÉGICOS 2025		

EJE DE CAMBIO/EJE TRANSVERSAL: EJE TRANSVERSAL 2: CONSTRUCCIÓN DE LA PAZ Y SEGURIDAD
TEMA DE DESARROLLO: Reingeniería y coordinación interinstitucional
PROGRAMA PRESUPUESTARIO: 01070401 Coordinación intergubernamental para la seguridad pública
PROYECTO: 010704010101 Acciones del programa nacional de seguridad pública
OBJETIVO DEL PROGRAMA PRESUPUESTARIO: Contiene acciones enfocadas a coordinar con el gobierno federal y estatal la ejecución de los programas derivados del convenio de acciones en materia de seguridad, el seguimiento a los convenios y acuerdos que se suscriben entre los órdenes de gobierno y en su caso con instituciones policiales a nivel internacional.
DEPENDENCIA GENERAL: Q00 SEGURIDAD PÚBLICA Y TRÁNSITO
DEPENDENCIA AUXILIAR: 104 SEGURIDAD PÚBLICA

NOMBRE DEL INDICADOR: Porcentaje de comunidades con programas integrales en materia de tejido social
FORMULA DE CALCULO: (No. de Colonias o comunidades con programas integrales de Tejido Social / Total de colonias y comunidades en el municipio) *100
INTERPRETACION: Reconstrucción del tejido social municipal.
DIMENSION QUE ATIENDE: EFICACIA **FRECUENCIA DE MEDICION:** SEMESTRAL
DESCRIPCION DEL FACTOR DE COMPARACION: Conocer el número de comunidades con programas integrales en materia de Tejido Social. **LINEA BASE:**
ÁMBITO GEOGRÁFICO: Naucalpan de Juárez **COBERTURA:** 834,434

VARIABLES DEL INDICADOR	UNIDAD DE MEDIDA	OPERACIÓN	META ANUAL	AVANCE TRIMESTRAL				AVANCE ACUMULADO			
				PROGRAMADO	%	ALCANZADO	%	PROGRAMADO	%	ALCANZADO	%
				No. de Colonias o comunidades con programas integrales de Tejido Social	Colonia	SUMABLE	4	40	1000%	40	100%
Total de colonias y comunidades en el municipio	colonia	CONSTANTE	248	248	100%	248	100%	248	100%	248	100%

COMPORTAMIENTO DEL INDICADOR
DESCRIPCION DE LA META ANUAL:
 Conocer el número de comunidades con programas integrales en materia de Tejido Social.

META ANUAL	CUARTO TRIMESTRE				AVANCE ACUMULADO			
	AVANCE TRIMESTRAL				AVANCE ACUMULADO			
	PROGRAMADO	ALCANZADO	EFFECTIVO %	SEMÁFORO	PROGRAMADO	ALCANZADO	EFFECTIVO %	SEMÁFORO
4	40	40	100%	100%	135	134	99.26%	99.26%

DESCRIPCION DE RESULTADOS Y JUSTIFICACION DE CASO DE VARIACION SUPERIOR A ± 10% RESPECTO A LO PROGRAMADO
EVALUACION DEL INDICADOR

Elaboró
 LUIS GIOVANNI REYES CHOREÑO
SECRETARIA TÉCNICA

Validó
 JOSÉ CARLOS QUEZANA ROMÁN
GUARDIA MUNICIPAL



Sistema de Coordinación Hacendaria del Estado de México con sus Municipios
Guía Metodologica para el Seguimiento y Evaluación del Plan de Desarrollo Municipal 2025

PRESUPUESTO BASADO EN RESULTADOS MUNICIPAL

MUNICIPIO	NAUCALPAN DE JUÁREZ	687	Actividad
PbRM -08b			

EJE DE CAMBIO/EJE TRANSVERSAL: EJE TRANSVERSAL 2: CONSTRUCCIÓN DE LA PAZ Y SEGURIDAD
TEMA DE DESARROLLO: Reingeniería y coordinación interinstitucional
PROGRAMA PRESUPUESTARIO: 01070401 Coordinación intergubernamental para la seguridad pública
PROYECTO: 010704010101 Acciones del programa nacional de seguridad pública
OBJETIVO DEL PROGRAMA PRESUPUESTARIO: Contiene acciones enfocadas a coordinar con el gobierno federal y estatal la ejecución de los programas derivados del convenio de acciones en materia de seguridad, el seguimiento a los convenios y acuerdos que se suscriben entre los órdenes de gobierno y en su caso con instituciones policiales a nivel internacional.
DEPENDENCIA GENERAL: Q00 SEGURIDAD PÚBLICA Y TRÁNSITO
DEPENDENCIA AUXILIAR: 104 SEGURIDAD PÚBLICA

NOMBRE DEL INDICADOR: Fuerza Policial Efectiva por cada 1 mil habitantes.
FORMULA DE CALCULO: (Total de Policías Operativos- No de policías en periodo vacacional No.de Bajas-No.de incapacitados-No.de Comisionados-No.de personal facultativo)/No.Total de Población)*1000 habitantes
INTERPRETACION: Fortalecimiento del estado de la Fuerza Policial Efectiva.
DIMENSION QUE ATIENDE: EFICACIA **FRECUENCIA DE MEDICION:** TRIMESTRAL
DESCRIPCION DEL FACTOR DE COMPARACION: Conocer la fuerza Policial Efectiva por cada 1 mil habitantes. **LINEA BASE:**
ÁMBITO GEOGRÁFICO: Naucalpan de Juárez **COBERTURA:** 834,434

VARIABLES DEL INDICADOR	UNIDAD DE MEDIDA	OPERACION	META ANUAL	AVANCE TRIMESTRAL				AVANCE ACUMULADO			
				PROGRAMADO		ALCANZADO		PROGRAMADO		ALCANZADO	
				PROGRAMADO	%	ALCANZADO	%	PROGRAMADO	%	ALCANZADO	%
Total de Policías Operativos- No de policías en periodo vacacional No. de incapacitados-No. de Comisionados-No. de personal facultativo No. Total de Población	Persona	CONSTANTE	1944	1944	100%	1944	100%	1944	100%	1944	100%
	Persona	CONSTANTE	834434	834434	100%	834434	100%	834434	100%	834434	100%

DESCRIPCION DE LA META ANUAL: Conocer la fuerza Policial Efectiva por cada 1 mil habitantes.

META ANUAL	CUARTO TRIMESTRE							
	AVANCE TRIMESTRAL				AVANCE ACUMULADO			
	PROGRAMADO	ALCANZADO	EFECTIVO %	SEMÁFORO	PROGRAMADO	ALCANZADO	EFECIVO %	SEMÁFORO
1944	1944	1944	100%	100%	1944	1944	100%	100%

DESCRIPCION DE LOS DATOS Y JUSTIFICACION DE CASO DE VARIACION SUPERIOR A 2-10% RESPECTO A LO PROGRAMADO:
EVALUACION DEL INDICADOR:

Valido
 SECRETARIO TÉCNICO
 LUIS GIOVANNI MORENO

Valido
 DIRECTOR DE LA GUARDIA MUNICIPAL
 JOSÉ CARLOS QUEZADA ROMÁN
 GUARDIA MUNICIPAL



Sistema de Coordinación Hacendaria del Estado de México con sus Municipios
Guía Metodologica para el Seguimiento y Evaluación del Plan de Desarrollo Municipal 2025

PRESUPUESTO BASADO EN RESULTADOS MUNICIPAL

MUNICIPIO	NAUCALPAN DE JUÁREZ	997	Actividad
PbRM-08b			

EJE DE CAMBIO/EJE TRANSVERSAL:	EJE TRANSVERSAL 2: CONSTRUCCIÓN DE LA PAZ Y SEGURIDAD
TEMA DE DESARROLLO:	Cuerpos policiales para la paz
PROGRAMA PRESUPUESTARIO:	01070101 Seguridad pública
PROYECTO:	0107010101 Operación y vigilancia para la seguridad y prevención del delito
OBJETIVO DEL PROGRAMA PRESUPUESTARIO:	Comprende las acciones de despliegue operativo para prevenir el delito y disuadir su comisión en zonas vulnerables o de alta incidencia a partir de la inteligencia policial, así como aquellas para la protección de la población en casos de emergencia y desastre.
DEPENDENCIA GENERAL:	Q00 SEGURIDAD PÚBLICA Y TRÁNSITO
DEPENDENCIA AUXILIAR:	104 SEGURIDAD PÚBLICA

ESTRUCTURA DEL INDICADOR			
NOMBRE DEL INDICADOR:	Porcentaje de Efectividad en la implementación de operativo de seguridad		
FORMULA DE CALCULO:	(operativos de seguridad que concluyen con un aseguramiento/operativos de seguridad realizados)*100		
INTERPRETACION:	Realización de operativos de seguridad pública.		
DIMENSION QUE ATIENDE:	EFICACIA	FRECUENCIA DE MEDICION:	TRIMESTRAL
DESCRIPCION DEL FACTOR DE COMPARACION:	Conocer el porcentaje de efectividad en los operativos de seguridad implementados		LINEA BASE:
ÁMBITO GEOGRÁFICO:	Naucalpan de Juárez	COBERTURA:	834,434

COMPORTAMIENTO DE LAS VARIABLES DURANTE EL CUARTO TRIMESTRE											
VARIABLES DEL INDICADOR	UNIDAD DE MEDIDA	OPERACION	META ANUAL	AVANCE TRIMESTRAL				AVANCE ACUMULADO			
				PROGRAMADO	%	ALCANZADO	%	PROGRAMADO	%	ALCANZADO	%
Operativos de Seguridad que concluyeron con un aseguramiento	Operativo	SUMABLE	1	0	%	0	%	1	100%	1	100%
Operativos de seguridad realizados	Operativo	SUMABLE	65500	16375	25%	16365	99.94%	65500	100%	65490	99.98%

COMPORTAMIENTO DEL INDICADOR											
DESCRIPCION DE LA META ANUAL											
Conocer el porcentaje de efectividad en los operativos de seguridad implementados											

META ANUAL	CUARTO TRIMESTRE							
	AVANCE TRIMESTRAL				AVANCE ACUMULADO			
	PROGRAMADO	ALCANZADO	EFFECTIVO %	SEMÁFORO	PROGRAMADO	ALCANZADO	EFFECTIVO %	SEMÁFORO
1	0	0	%	%	1	1	100%	100%

DESCRIPCION DE RESULTADOS Y JUSTIFICACION DE CASO DE VARIACION SUPERIOR A ± 10% RESPECTO A LO PROGRAMADO											
EVALUACION DEL INDICADOR											

SECRETARÍA MUNICIPAL
 LUIS GIOVANNI FERRER CHOREÑO

Valido

 DIRECTOR DE LA GUARDIA MUNICIPAL
 JOSE CARLOS QUEZADA ROMAN





**Sistema de Coordinación Hacendaria del Estado de México con sus Municipios
Guía Metodologica para el Seguimiento y Evaluación del Plan de Desarrollo Municipal 2025**

PRESUPUESTO BASADO EN RESULTADOS MUNICIPAL

MUNICIPIO	NAUCALPAN DE JUÁREZ	097	Actividad
PbRM-08b	FECHA TÉCNICA DE SEGUIMIENTO DE INDICADORES DE GESTIÓN O ESTRATEGICOS		

EJE DE CAMBIO/EJE TRANSVERSAL: EJE TRANSVERSAL 2: CONSTRUCCIÓN DE LA PAZ Y SEGURIDAD
TEMA DE DESARROLLO: Cuerpos policiales para la paz
PROGRAMA PRESUPUESTARIO: 01070101 Seguridad pública
PROYECTO: 0107010102 Tecnología, inteligencia e investigación para la prevención y combate al delito
OBJETIVO DEL PROGRAMA PRESUPUESTARIO: Comprende acciones de recopilación, análisis, sistematización y georreferenciación de datos criminales, con la ayuda de sistemas y tecnologías de la información para generar inteligencia operacional, que permita ubicar, identificar, disuadir, prevenir y combatir los delitos y cibercrimitos, así como diseñar políticas públicas y estudios en la materia y el intercambio de información con los diferentes órdenes de gobierno y el Poder Judicial.
DEPENDENCIA GENERAL: Q00 SEGURIDAD PÚBLICA Y TRÁNSITO
DEPENDENCIA AUXILIAR: 104 SEGURIDAD PÚBLICA

ESTRUCTURA DEL INDICADOR

NOMBRE DEL INDICADOR: Porcentaje de cumplimiento en la elaboración del análisis delictivo
FORMULA DE CALCULO: (Documento de análisis delictivo realizados/Documento de análisis delictivo-programados)*100
INTERPRETACION: Realización de investigación de inteligencia para la prevención y combate del delito.
DIMENSION QUE ATIENDE: EFICACIA **FRECUENCIA DE MEDICION:** TRIMESTRAL
DESCRIPCION DEL FACTOR DE COMPARACION: Permite conocer la incidencia delictiva del municipio **LINEA BASE:**
ÁMBITO GEOGRÁFICO: Naucalpan de Juárez **COBERTURA:** 834,434

COMPORTAMIENTO DE LAS VARIABLES DURANTE EL CUARTO TRIMESTRE											
VARIABLES DEL INDICADOR	UNIDAD DE MEDIDA	OPERACIÓN	META ANUAL	AVANCE TRIMESTRAL				AVANCE ACUMULADO			
				PROGRAMADO	%	ALCANZADO	%	PROGRAMADO	%	ALCANZADO	%
Documento de análisis delictivo realizados	Documento	SUMABLE	12	3	25%	3	100%	12	100%	12	100%
Documento de análisis delictivo-programados	Documento	SUMABLE	12	3	25%	3	100%	12	100%	12	100%

COMPORTAMIENTO DEL INDICADOR

DESCRIPCION DE LA META ANUAL

Permite conocer la incidencia delictiva del municipio

META ANUAL	CUARTO TRIMESTRE							
	AVANCE TRIMESTRAL				AVANCE ACUMULADO			
	PROGRAMADO	ALCANZADO	EFFECTIVO %	SEMÁFORO	PROGRAMADO	ALCANZADO	EFFECTIVO %	SEMÁFORO
12	3	3	100%	100%	12	12	100%	100%

DESCRIPCION DE LA SITUACIÓN Y JUSTIFICACIÓN DE CASO DE VARIACIÓN SUPERIOR A LA DEL PRESUPUESTO ALLO PROGRAMADO

EVALUACION DEL INDICADOR

Elaboró
 SECRETARÍA TÉCNICA
 LUIS GONZÁLEZ PÉREZ CHOREÑO

Validó
 DIRECTOR DE LA GUARDIA MUNICIPAL
 JOSE CARLOS QUEZADA ROMAN





Sistema de Coordinación Hacendaria del Estado de México con sus Municipios
Guía Metodologica para el Seguimiento y Evaluación del Plan de Desarrollo Municipal 2025

PRESUPUESTO BASADO EN RESULTADOS MUNICIPAL

		Actividad
PbRM-08b		

EJE DE CAMBIO/EJE TRANSVERSAL: EJE TRANSVERSAL 2: CONSTRUCCIÓN DE LA PAZ Y SEGURIDAD
TEMA DE DESARROLLO: Cuerpos policiales para la paz
PROGRAMA PRESUPUESTARIO: 01070101 Seguridad pública
PROYECTO: 010701010102 Tecnología, inteligencia e investigación para la prevención y combate al delito
OBJETIVO DEL PROGRAMA PRESUPUESTARIO: Comprende acciones de recopilación, análisis, sistematización y georreferenciación de datos criminales, con la ayuda de sistemas y tecnologías de la información para generar inteligencia operacional, que permita ubicar, identificar, disuadir, prevenir y combatir los delitos y cibdelitos, así como diseñar políticas públicas y estudios en la materia y el intercambio de información con los diferentes órdenes de gobierno y el Poder Judicial.
DEPENDENCIA GENERAL: Q00 SEGURIDAD PÚBLICA Y TRÁNSITO
DEPENDENCIA AUXILIAR: 104 SEGURIDAD PÚBLICA

NOMBRE DEL INDICADOR: Porcentaje cámaras de video vigilancia en operación.
FORMULA DE CALCULO: (No.de Cámaras de video vigilancia funcionando/Total de Cámaras de video vigilancia instaladas) *100
INTERPRETACION: Instalación estratégica de sistemas de video vigilancia en el municipio.
DIMENSION QUE ATIENDE: EFICACIA
DESCRIPCION DEL FACTOR DE COMPARACION: Nos dará a conocer el porcentaje de cámaras de video vigilancia en operación
ÁMBITO GEOGRÁFICO: Naucalpan de Juárez

FRECUENCIA DE MEDICION: TRIMESTRAL
LINEA BASE:
COBERTURA: 834,434

INDICADOR	UNIDAD	CATEGORIA	VALOR OBJETIVO	PRIMER TRIMESTRE				SEGUNDO TRIMESTRE			
				PROGRAMADO	ALCANZADO	EFECTIVO %	SEMÁFORO	PROGRAMADO	ALCANZADO	EFECTIVO %	SEMÁFORO
No. de Cámaras de video vigilancia funcionando	Cámaras	SUMABLE	26	30	115.38%	30	100%	90	100%	90	100%
Total de Cámaras de video vigilancia instaladas	Cámara	CONSTANTE	312	312	100%	312	100%	312	100%	312	100%

Nos dará a conocer el porcentaje de cámaras de video vigilancia en operación

VALOR OBJETIVO	PRIMER TRIMESTRE				SEGUNDO TRIMESTRE			
	PROGRAMADO	ALCANZADO	EFECTIVO %	SEMÁFORO	PROGRAMADO	ALCANZADO	EFECTIVO %	SEMÁFORO
26	30	30	100%	100%	90	90	100%	100%





**Sistema de Coordinación Hacendaria del Estado de México con sus Municipios
Guía Metodologica para el Seguimiento y Evaluación del Plan de Desarrollo Municipal 2025**

PRESUPUESTO BASADO EN RESULTADOS MUNICIPAL

MUNICIPIO	AMUCALPAN DE JUÁREZ	097	Actividad
PbRM-08b			

EJE DE CAMBIO/EJE TRANSVERSAL: EJE TRANSVERSAL 2: CONSTRUCCIÓN DE LA PAZ Y SEGURIDAD
TEMA DE DESARROLLO: Cuerpos policiales para la paz
PROGRAMA PRESUPUESTARIO: 01070101 Seguridad pública
PROYECTO: 010701010105 Vinculación, participación, prevención y denuncia social
OBJETIVO DEL PROGRAMA PRESUPUESTARIO: Conjunto de acciones para el fortalecimiento, difusión, asistencia y prevención de la seguridad pública, edificando una alianza entre los distintos órdenes de gobierno y la población, a fin de consolidar una cultura de legalidad que impacte en la prevención del delito.
DEPENDENCIA GENERAL: Q00 SEGURIDAD PÚBLICA Y TRÁNSITO
DEPENDENCIA AUXILIAR: 104 SEGURIDAD PÚBLICA

NOMBRE DEL INDICADOR: Porcentaje de pláticas o talleres en materia de prevención.
FORMULA DE CALCULO: (Numero de platicas o talleres en materia de prevención ejecutadas/Numero de platicas o talleres en materia de prevención programadas) *100
INTERPRETACION: Ejecución de pláticas o talleres en materia de Prevención.
DIMENSION QUE ATIENDE: EFICIENCIA **FRECUENCIA DE MEDICION:** TRIMESTRAL
DESCRIPCION DEL FACTOR DE COMPARACION: Conocer el porcentaje de talleres o pláticas en materia de prevención **LINEA BASE:**
ÁMBITO GEOGRÁFICO: Naulcapan de Juárez **COBERTURA:** 834,434

VARIABLES DEL INDICADOR	UNIDAD DE MEDIDA	OPERACIÓN	META ANUAL	AVANCE TRIMESTRAL				AVANCE ACUMULADO			
				PROGRAMADO		ALCANZADO		PROGRAMADO		ALCANZADO	
					%		%		%		%
Número de pláticas o talleres en materia de prevención ejecutadas	Plática	SUMABLE	1	150	15000%	150	100%	450	100%	452	100.44%
Numero de platicas o talleres en materia de prevención programadas	Plática	SUMABLE	450	37	8.22%	36	97.3%	450	100%	449	99.78%

COMPORTAMIENTO DEL INDICADOR
DESCRIPCION DE LA META ANUAL
 Conocer el porcentaje de talleres o pláticas en materia de prevención

META ANUAL	CUARTO TRIMESTRE				AVANCE ACUMULADO			
	AVANCE TRIMESTRAL			SEMÁFORO	AVANCE ACUMULADO			SEMÁFORO
	PROGRAMADO	ALCANZADO	EFFECTIVO %		PROGRAMADO	ALCANZADO	EFFECTIVO %	
1	150	150	102.78%	102.78%	450	452	100.44%	100.44%

DESCRIPCION DE RESULTADOS Y JUSTIFICACION DE CASO DE VARIACION SUPERIOR A 1.18% RESPECTO A LO PROGRAMADO
EVALUACION DEL INDICADOR

SECRETARÍA TÉCNICA
 LUIS GIOVANNI PEREZ CHOREÑO

GUARDIA MUNICIPAL
 Valido
 DIRECTOR DE LA GUARDIA MUNICIPAL
 JOSÉ CARLOS QUEZADA ROMÁN



Sistema de Coordinación Hacendaria del Estado de México con sus Municipios
 Guía Metodologica para el Seguimiento y Evaluación del Plan de Desarrollo Municipal 2025

PRESUPUESTO BASADO EN RESULTADOS MUNICIPAL

MUNICIPIO	NAUCALPAN DE JUÁREZ	097	Actividad
PbRM-08b			

EJE DE CAMBIO/EJE TRANSVERSAL: EJE TRANSVERSAL 2: CONSTRUCCIÓN DE LA PAZ Y SEGURIDAD
 TEMA DE DESARROLLO: Cuerpos policiales para la paz
 PROGRAMA PRESUPUESTARIO: 01070101 Seguridad pública
 PROYECTO: 01070101005 Vinculación, participación, prevención y denuncia social
 OBJETIVO DEL PROGRAMA PRESUPUESTARIO: Conjunto de acciones para el fortalecimiento, difusión, asistencia y prevención de la seguridad pública, edificando una alianza entre los distintos órdenes de gobierno y la población, a fin de consolidar una cultura de legalidad que impacte en la prevención del delito.
 DEPENDENCIA GENERAL: Q00 SEGURIDAD PÚBLICA Y TRÁNSITO
 DEPENDENCIA AUXILIAR: 104 SEGURIDAD PÚBLICA

NOMBRE DEL INDICADOR: Porcentaje de redes vecinales creadas.
 FORMULA DE CALCULO: (Redes vecinales creadas/Redes vecinales programadas) *100
 INTERPRETACION: Creación de redes vecinales
 DIMENSION QUE ATIENDE: EFICACIA
 FRECUENCIA DE MEDICION: TRIMESTRAL
 DESCRIPCION DEL FACTOR DE COMPARACION: Conocer el número de redes vecinales creadas
 LINEA BASE:
 ÁMBITO GEOGRÁFICO: Naucalpan de Juárez
 COBERTURA: 834,434

VARIABLES DEL INDICADOR	UNIDAD DE MEDIDA	OPERACION	META ANUAL	AVANCE TRIMESTRAL				AVANCE ACUMULADO			
				PROGRAMADO	%	ALCANZADO	%	PROGRAMADO	%	ALCANZADO	%
				Redes vecinales creadas	Persona	SUMABLE	1	62	6200%	62	100%
Redes vecinales programadas	Persona	SUMABLE	248	62	25%	62	100%	248	100%	248	100%

DESCRIPCION DE LA META ANUAL
 Conocer el número de redes vecinales creadas

META ANUAL	CUARTO TRIMESTRE							
	AVANCE TRIMESTRAL				AVANCE ACUMULADO			
	PROGRAMADO	ALCANZADO	EFFECTIVO %	SEMÁFORO	PROGRAMADO	ALCANZADO	EFFECTIVO %	SEMÁFORO
1	62	62	100%	100%	248	248	100%	100%

DESCRIPCION DE LA META Y JUSTIFICACION DE CASO DE VARIACION SUPERIOR A +/- 30% RESPECTO AL PROGRAMADO
 EVALUACION DEL INDICADOR

Elaboró
 SECRETARÍA TÉCNICA
 LUIS GIOVANNI PEREZ CHOREÑO

Validó
 DIRECTOR DE LA GUARDIA MUNICIPAL
 JOSE CARLOS QUEZADA ROMAN





Sistema de Coordinación Hacendaria del Estado de México con sus Municipios
Guía Metodologica para el Seguimiento y Evaluación del Plan de Desarrollo Municipal 2025

PRESUPUESTO BASADO EN RESULTADOS MUNICIPAL

MUNICIPIO	NAUCALPAN DE JUÁREZ	087	Actividad
PbRM-08b		FICHA TÉCNICA DE SEGUIMIENTO DE INDICADORES DE GESTIÓN O ESTRATÉGICOS 2025	

EJE DE CAMBIO/EJE TRANSVERSAL: EJE TRANSVERSAL 2: CONSTRUCCIÓN DE LA PAZ Y SEGURIDAD
TEMA DE DESARROLLO: Cuerpos policiales para la paz
PROGRAMA PRESUPUESTARIO: 01070101 Seguridad pública
PROYECTO: 010701010102 Tecnología, inteligencia e investigación para la prevención y combate al delito
OBJETIVO DEL PROGRAMA PRESUPUESTARIO: Comprende acciones de recopilación, análisis, sistematización y georeferenciación de datos criminales, con la ayuda de sistemas y tecnologías de la información para generar inteligencia operacional, que permita ubicar, identificar, disuadir, prevenir y combatir los delitos y delitos, así como diseñar políticas públicas y estudios en la materia y el intercambio de información con los diferentes órdenes de gobierno y el Poder Judicial.
DEPENDENCIA GENERAL: Q00 SEGURIDAD PÚBLICA Y TRÁNSITO
DEPENDENCIA AUXILIAR: 104 SEGURIDAD PÚBLICA

ESTRUCTURA DEL INDICADOR
NOMBRE DEL INDICADOR: Promedio de eventos reportados por el sistema de videocámaras.
FORMULA DE CALCULO: (No. De cámaras de video vigilancia con al menos un Evento reportado/Total de Cámaras de video vigilancia instaladas)
INTERPRETACION: Utilización de los sistemas de video vigilancia para la seguridad pública.
DIMENSION QUE ATIENDE: EFICACIA **FRECUENCIA DE MEDICION:** TRIMESTRAL
DESCRIPCION DEL FACTOR DE COMPARACION: Nos dará a conocer el porcentaje de eventos captados/reportados en cámaras de video vigilancia en operación **LINEA BASE:**
ÁMBITO GEOGRÁFICO: Naucalpan de Juárez **COBERTURA:** 834,434

COMPORTAMIENTO DE LAS VARIABLES DURANTE EL CUARTO TRIMESTRE											
VARIABLES DEL INDICADOR	UNIDAD DE MEDIDA	OPERACIÓN	META ANUAL	AVANCE TRIMESTRAL				AVANCE ACUMULADO			
				PROGRAMADO	%	ALCANZADO	%	PROGRAMADO	%	ALCANZADO	%
No. De cámaras de video vigilancia con al menos un Evento reportado	Cámaras	SUMABLE	26	30	115.38%	30	100%	90	100%	90	100%
Total de Cámaras de video vigilancia instaladas	Cámara	CONSTANTE	312	312	100%	312	100%	312	100%	312	100%

COMPORTAMIENTO DEL INDICADOR
DESCRIPCION DE LA META ANUAL
 Nos dará a conocer el porcentaje de eventos captados/reportados en cámaras de video vigilancia en operación

META ANUAL	CUARTO TRIMESTRE							
	AVANCE TRIMESTRAL				AVANCE ACUMULADO			
	PROGRAMADO	ALCANZADO	EFFECTIVO %	SEMAFORO	PROGRAMADO	ALCANZADO	EFECTIVO %	SEMAFORO
26	30	30	1%	1%	90	90	100%	100%

DESCRIPCION DE LOS RESULTADOS Y JUSTIFICACION DE CASO DE VARIACION SUPERIOR A ± 10% RESPECTO A LO PROGRAMADO
EVALUACION DEL INDICADOR

Elaboró
 LUIS GIOVANNI PEREZ CHOREÑO
 SECRETARÍA TÉCNICA

Validó
 JOSE CARLOS QUEZADA ROMAN
 GUARDIA MUNICIPAL



PRESUPUESTO BASADO EN RESULTADOS MUNICIPAL

MUNICIPIO	NAUCAIPAN DE JUAREZ	007	Componente
-----------	---------------------	-----	------------

PbRM-08b FICHAS TÉCNICAS DE SEGUIMIENTO DE INDICADORES 2025 DE GESTIÓN O ENTRENAMIENTOS

EJE DE CAMBIO/EJE TRANSVERSAL: EJE TRANSVERSAL 2: CONSTRUCCIÓN DE LA PAZ Y SEGURIDAD
TEMA DE DESARROLLO: Gestión integral de riesgos y protección civil
PROGRAMA PRESUPUESTARIO: 01070201 Protección civil y gestión integral del riesgo
PROYECTO: 010702010302 Capacitación integral y actualización para la protección civil
OBJETIVO DEL PROGRAMA PRESUPUESTARIO: Consiste en impartir pláticas, cursos, simulacros y talleres de carácter preventivo para proporcionar conocimientos y habilidades básicas a la población del municipio, para actuar de manera adecuada, en forma preventiva, ante la probable ocurrencia de un fenómeno perturbador, así como capacitar de manera específica a individuos que les permita impulsar la cultura de la prevención y salvaguarda de las personas y sus bienes, así como mantener el funcionamiento de los servicios públicos y el equipamiento estratégico en el caso de riesgo, sismo o desastre.
DEPENDENCIA GENERAL: T00 PROTECCIÓN CIVIL
DEPENDENCIA AUXILIAR: 105 COORDINACIÓN MUNICIPAL DE PROTECCIÓN CIVIL

NOMBRE DEL INDICADOR: Porcentaje de población capacitada en materia de protección civil
FORMULA DE CALCULO: ((Población capacitada en materia de protección civil / Total de la población municipal) *100
INTERPRETACION: Población capacitada en materia de Protección Civil
DIMENSION QUE ATIENDE: EFICIENCIA **FRECUENCIA DE MEDICION:** SEMESTRAL
DESCRIPCION DEL FACTOR DE COMPARACION: Capacitar a toda la población residente y/o visitante permanente del municipio de Naucalpan de Juárez **LINEA BASE:**
COBERTURA: 834,434
ÁMBITO GEOGRÁFICO: Naucalpan de Juárez

INDICADOR	UNIDAD DE MEDIDA	OPERACIÓN	META ANUAL	AVANCE TRIMESTRAL				AVANCE ACUMULADO			
				PROGRAMADO	ALCANZADO	EFFECTIVO %	SEMAFORO	PROGRAMADO	ALCANZADO	EFFECTIVO %	SEMAFORO
Población capacitada en materia de protección civil	Población capacitada	SUMABLE	6000	2800	46.67%	1408	50.29%	6000	100%	5496	91.6%
Total de la población municipal	Población	VALOR ACTUAL	834434	834434	100%	834434	100%	834434	100%	834434	100%

COMPORTAMIENTO DEL INDICADOR
Capacitar a toda la población residente y/o visitante permanente del municipio de Naucalpan de Juárez

META ANUAL	CUARTO TRIMESTRE				AVANCE ACUMULADO			
	PROGRAMADO	ALCANZADO	EFFECTIVO %	SEMAFORO	PROGRAMADO	ALCANZADO	EFFECTIVO %	SEMAFORO
6000	2800	1408	50.29%	50.29%	6000	5496	91.6%	91.6%

Elaboró
 ENLACE ADMINISTRATIVO
 FRANCISCO EMILIANO XOCHIPILLI SEGURA MATADAMAS



Validó
 COORDINADOR MUNICIPAL DE GESTIÓN INTEGRAL DE RIESGOS,
 PROTECCIÓN CIVIL Y BOMBEROS
 CARLOS ALEJANDRO SANCHEZ GONZALEZ



PRESUPUESTO BASADO EN RESULTADOS MUNICIPAL

MUNICIPIO	NAUCALPAN DE JUÁREZ	047	Componente
-----------	---------------------	-----	------------

PbRM-08b	FICHAS TÉCNICAS DE SEGUIMIENTO DE INDICADORES 2025 DEL GOBIERNO MUNICIPAL		
----------	---	--	--

EJE DE CAMBIO/EJE TRANSVERSAL: EJE TRANSVERSAL 2: CONSTRUCCIÓN DE LA PAZ Y SEGURIDAD
 TEMA DE DESARROLLO: Gestión integral de riesgos y protección civil
 PROGRAMA PRESUPUESTARIO: 01070201 Protección civil y gestión integral del riesgo
 PROYECTO: 010702010202 Identificación, sistematización y atlas de riesgos
 OBJETIVO DEL PROGRAMA PRESUPUESTARIO:
 DEPENDENCIA GENERAL: T00 PROTECCIÓN CIVIL
 DEPENDENCIA AUXILIAR: 105 COORDINACIÓN MUNICIPAL DE PROTECCIÓN CIVIL

NOMBRE DEL INDICADOR: Porcentaje en la actualización de factores de riesgo
 FORMULA DE CALCULO: $((\text{Factores de riesgo actualizados} / \text{Total de factores de riesgo}) * 100)$
 INTERPRETACION: Identificación y actualización de los factores de riesgo en el territorio municipal
 DIMENSION QUE ATIENDE: EFICIENCIA
 DESCRIPCION DEL FACTOR DE COMPARACION: Actualización de los factores de riesgo presentes en el territorio de Naucalpan de Juárez
 ÁMBITO GEOGRÁFICO: Naucalpan de Juárez
 FRECUENCIA DE MEDICION: SEMESTRAL
 LINEA BASE:
 COBERTURA: 834,434

VARIABLE DEL INDICADOR	UNIDAD DE MEDIDA	OPERACIÓN	META ANUAL	AVANCE TRIMESTRAL				AVANCE ACUMULADO			
				PROGRAMADO	%	ALCANZADO	%	PROGRAMADO	%	ALCANZADO	%
				Factores de riesgo actualizados	Factor de riesgo	SUMABLE	4	1	25%	1	100%
Total de factores de riesgo	Factore de riesgo	SUMABLE	4	1	25%	1	100%	4	100%	4	100%

COMPORTAMIENTO DEL INDICADOR
 DESCRIPCIÓN DEL ÍTEM ANUAL
 Actualización de los factores de riesgo presentes en el territorio de Naucalpan de Juárez

META ANUAL	CUARTO TRIMESTRE							
	AVANCE TRIMESTRAL				AVANCE ACUMULADO			
	PROGRAMADO	ALCANZADO	EFFECTIVO %	SEMÁFORO	PROGRAMADO	ALCANZADO	EFFECTIVO %	SEMÁFORO
4	1	1	100%	100%	4	4	100%	100%

ESTADO Y JUSTIFICACIÓN DE CASOS DE VARIACIÓN SUPERARTE (MAYOR QUE LA PROGRAMADA)
 Y/O INFERIORES (INDICADORES)

Elaboró
 ENLACE ADMINISTRATIVO
 FRANCISCO EMILIANO XOCHIPILLI SEGURA MATADAMAS



Validó
 COORDINADOR MUNICIPAL DE GESTIÓN INTEGRAL DE RIESGOS,
 PROTECCIÓN CIVIL Y BOMBEROS
 CARLOS ALEJANDRO SANCHEZ GONZALEZ



PRESUPUESTO BASADO EN RESULTADOS MUNICIPAL

Componente	PbRM-08b
------------	----------

EJE DE CAMBIO/EJE TRANSVERSAL: EJE TRANSVERSAL 2: CONSTRUCCIÓN DE LA PAZ Y SEGURIDAD
TEMA DE DESARROLLO: Gestión integral de riesgos y protección civil
PROGRAMA PRESUPUESTARIO: 01070201 Protección civil y gestión integral del riesgo
PROYECTO: 010702010301 Concertación para la protección civil
OBJETIVO DEL PROGRAMA PRESUPUESTARIO: Contiene acciones que promueven la participación de las secciones público, social y privado en el fomento a la cultura de la protección civil, a través de acuerdos que permitan lograr que se genere en la población hábitos y conductas de autoprotección y conciencia de corresponsabilidad.
DEPENDENCIA GENERAL: T00 PROTECCIÓN CIVIL
DEPENDENCIA AUXILIAR: 105 COORDINACIÓN MUNICIPAL DE PROTECCIÓN CIVIL

NOMBRE DEL INDICADOR: Porcentaje de acciones de prevención de accidentes implementadas en territorio municipal
FORMULA DE CALCULO: ((Medidas de prevención de accidentes implementadas / Total de medidas programadas a implementar) *100
INTERPRETACION: Acciones implementadas para la prevención de accidentes en el territorio municipal
DIMENSION QUE ATIENDE: EFICIENCIA **FRECUENCIA DE MEDICION:** SEMESTRAL
DESCRIPCION DEL FACTOR DE COMPARACION: Implementación de medidas de prevención de accidentes en el territorio municipal de H Ayuntamiento de Naucalpan de Juárez **LINEA BASE:**
ÁMBITO GEOGRÁFICO: Naucalpan de Juárez **COBERTURA:** 834,434

INDICADOR	UNIDAD DE MEDIDA	OPERACION	META ANUAL	AVANCE TRIMESTRAL				AVANCE SEMESTRAL			
				2024	2025	2024	2025	2024	2025		
Medidas de prevención de accidentes implementadas	Medida de prevención	SUMABLE	2000	2000	100%	1766	88.3%	2000	100%	1766	88.3%
Total de medidas programadas a implementar	Medida de prevención	SUMABLE	2000	2000	100%	2000	100%	2000	100%	2000	100%

Implementación de medidas de prevención de accidentes en el territorio municipal de H Ayuntamiento de Naucalpan de Juárez

META ANUAL	CUARTO TRIMESTRE				PRIMER SEMESTRE			
	PROGRAMADO	ALCANZADO	EFFECTIVO %	SEMÁFORO	PROGRAMADO	ALCANZADO	EFFECTIVO %	SEMÁFORO
2000	2000	1766	88.3%	88.3%	2000	1766	88.3%	88.3%

Elaboró
 ENLACE ADMINISTRATIVO
 FRANCISCO EMILIANO XOCHIPILLI SEGURA MATADAMAS



Validó
 COORDINADOR MUNICIPAL DE GESTIÓN INTEGRAL DE RIESGOS,
 PROTECCIÓN CIVIL Y BOMBEROS
 CARLOS ALEJANDRO SANCHEZ GONZALEZ



Sistema de Coordinación Hacendaria del Estado de México con sus Municipios
 Guía Metodologica para el Seguimiento y Evaluación del Plan de Desarrollo Municipal 2025



PRESUPUESTO BASADO EN RESULTADOS MUNICIPAL

MUNICIPIO:	NAUCALPAN DE JUÁREZ	097	Componente:
------------	---------------------	-----	-------------

PbRM-08b FICHAS TÉCNICAS DE SEGUIMIENTO DE INDICADORES 2025 DE OPCIÓN O ESTRATÉGICOS

EJE DE CAMBIO/EJE TRANSVERSAL:	EJE TRANSVERSAL 2: CONSTRUCCIÓN DE LA PAZ Y SEGURIDAD		
TEMA DE DESARROLLO:	Gestión integral de riesgos y protección civil		
PROGRAMA PRESUPUESTARIO:	01070201	Protección civil y gestión integral del riesgo	
PROYECTO:	010702010301	Concertación para la protección civil	
OBJETIVO DEL PROGRAMA PRESUPUESTARIO:			
DEPENDENCIA GENERAL:	T00	PROTECCIÓN CIVIL	
DEPENDENCIA AUXILIAR:	105	COORDINACIÓN MUNICIPAL DE PROTECCIÓN CIVIL	

ESTRUCTURA DEL INDICADOR

NOMBRE DEL INDICADOR:	Porcentaje en las reuniones del Consejo Municipal de Protección Civil		
FORMULA DE CALCULO:	((Reuniones del Consejo Municipal de Protección Civil celebradas / Reuniones del Consejo Municipal de Protección Civil programadas)) *100		
INTERPRETACION:	Reuniones del consejo Municipal de Protección Civil ante la presencia de un fenómeno perturbador de gran magnitud		
DIMENSION QUE ATIENDE:	EFICIENCIA	FRECUENCIA DE MEDICION:	SEMESTRAL
DESCRIPCION DEL FACTOR DE COMPARACION:	Celebración de reuniones del Consejo Municipal de Protección Civil		LINEA BASE:
ÁMBITO GEOGRÁFICO:	Naucalpan de Juárez		COBERTURA: 834,434

COMPORTAMIENTO DE LAS VARIABLES DURANTE EL CUARTO TRIMESTRE

VARIABLES DEL INDICADOR	UNIDAD DE MEDIDA	OPERACION	META ANUAL	AVANCE TRIMESTRAL				AVANCE ACUMULADO			
				PROGRAMADO	%	ALCANZADO	%	PROGRAMADO	%	ALCANZADO	%
Reuniones del Consejo Municipal de Protección Civil celebradas	Reunión	SUMABLE	2	1	50%	1	100%	2	100%	2	100%
Reuniones del Consejo Municipal de Protección Civil programadas	Reunión	SUMABLE	2	1	50%	1	100%	2	100%	2	100%

COMPORTAMIENTO DEL INDICADOR

DESCRIPCION DE LA META ANUAL	
Celebración de reuniones del Consejo Municipal de Protección Civil	

CUARTO TRIMESTRE

META ANUAL	AVANCE TRIMESTRAL				AVANCE ACUMULADO			
	PROGRAMADO	ALCANZADO	EFFECTIVO %	SEMÁFORO	PROGRAMADO	ALCANZADO	EFFECTIVO %	SEMÁFORO
2	1	1	100%	100%	2	2	100%	100%

ANÁLISIS DE LOS RESULTADOS Y JUSTIFICACION DE RAZÓN Y VARIACION SUPERIOR A SU RESULTADO POR LOGRADO

EVALUACION DEL INDICADOR

Elaboró
 ENLACE ADMINISTRATIVO
 FRANCISCO EMILIANO XOCHIPILLI SEGURA MATADAMAS



Validó
 COORDINADOR MUNICIPAL DE GESTIÓN INTEGRAL DE RIESGOS,
 PROTECCIÓN CIVIL Y BOMBEROS
 CARLOS ALEJANDRO SANCHEZ GONZALEZ



Sistema de Coordinación Hacendaria del Estado de México con sus Municipios
 Guía Metodologica para el Seguimiento y Evaluación del Plan de Desarrollo Municipal 2025



PRESUPUESTO BASADO EN RESULTADOS MUNICIPAL

MUNICIPIO: NAUCALPAN DE JUÁREZ Componente: 097
 PbrM-08b FICHAS TÉCNICAS DE SEGUIMIENTO DE INDICADORES 2025 DE GESTIÓN OPERATIVAS

EJE DE CAMBIO/EJE TRANSVERSAL: EJE TRANSVERSAL 2: CONSTRUCCIÓN DE LA PAZ Y SEGURIDAD
 TEMA DE DESARROLLO: Gestión integral de riesgos y protección civil
 PROGRAMA PRESUPUESTARIO: 01070201 Protección civil y gestión integral del riesgo
 PROYECTO: 010702010201 Atención a emergencias por desastres naturales y antropogénicos
 OBJETIVO DEL PROGRAMA PRESUPUESTARIO:
 DEPENDENCIA GENERAL: T00 PROTECCIÓN CIVIL
 DEPENDENCIA AUXILIAR: 106 CUERPO DE BOMBEROS

NOMBRE DEL INDICADOR: Porcentaje de emergencias y desastres atendidos
 FORMULA DE CALCULO: ((Emergencias atendidas ante la ocurrencia de hechos perturbadores / Emergencias reportadas ante la ocurrencia de hechos perturbadores)) *100
 INTERPRETACION: Sirve para conocer las emergencias y desastres entendidos ante la ocurrencia de fenómenos perturbadores.
 DIMENSION QUE ATIENDE: EFICIENCIA FRECUENCIA DE MEDICION: SEMESTRAL
 DESCRIPCION DEL FACTOR DE COMPARACION: Emergencias y desastres atendidos LINEA BASE:
 ÁMBITO GEOGRÁFICO: Naucalpan de Juárez COBERTURA: 834,434

VARIABLES DEL INDICADOR	UNIDAD DE MEDIDA	OPERACION	META ANUAL	AVANCE TRIMESTRAL				AVANCE ACUMULADO			
				PROGRAMADO	ALCANZADO	EFFECTIVO %	SEMÁFORO	PROGRAMADO	ALCANZADO	EFFECTIVO %	SEMÁFORO
Emergencias atendidas ante la ocurrencia de hechos perturbadores	Emergencia	SUMABLE	3300	1500	45.45%	913	60.87%	3300	100%	4433	134.33%
Emergencias reportadas ante la ocurrencia de hechos perturbadores	Emergencia	SUMABLE	3300	1500	45.45%	1500	100%	3300	100%	3300	100%

Emergencias y desastres atendidos

	AVANCE TRIMESTRAL				AVANCE ACUMULADO			
	PROGRAMADO	ALCANZADO	EFFECTIVO %	SEMÁFORO	PROGRAMADO	ALCANZADO	EFFECTIVO %	SEMÁFORO
3300	1500	913	60.87%	60.87%	3300	4433	134.33%	134.33%

DESCRIPCION DE RESULTADOS Y JUSTIFICACION DE CASO DE VARIACION SUPERIOR A 10% RESPECTO A LO PROGRAMADO
 Derivado al incremento en los reportes de emergencias urbanas y fenómenos perturbadores presentados durante este cuarto trimestre del año 2025 dentro del territorio municipal de Naucalpan de Juárez la meta programada fue superada ante la ocurrencia de estos hechos de orden público ocasionados por fenómenos naturales, meteorológicos, físicos, antropogénicos, entre otros; por lo cual se reporta una cantidad mayor del año respecto de la cantidad anual programada por el alza de emergencias atendidas durante el último cuatrimestre del año por el H. Cuerpo de Bomberos de Naucalpan de Juárez.

EVALUACION DEL INDICADOR

Elaboró
 ENLACE ADMINISTRATIVO
 FRANCISCO EMILIANO XOCHIPILLI SEGURA MATADAMAS



Validó
 COORDINADOR MUNICIPAL DE GESTIÓN INTEGRAL DE RIESGOS,
 PROTECCIÓN CIVIL Y BOMBEROS
 CARLOS ALEJANDRO SANCHEZ GONZALEZ



PRESUPUESTO BASADO EN RESULTADOS MUNICIPAL

MUNICIPIO	NAUCALPAN DE JUÁREZ	007	Fin Estratégico
PbRM-08b			

EJE DE CAMBIO/EJE TRANSVERSAL: EJE TRANSVERSAL 2: CONSTRUCCIÓN DE LA PAZ Y SEGURIDAD
TEMA DE DESARROLLO: Gestión integral de riesgos y protección civil
PROGRAMA PRESUPUESTARIO: 01070201 Protección civil y gestión integral del riesgo
PROYECTO: 010702010201 Atención a emergencias por desastres naturales y antropogénicos
OBJETIVO DEL PROGRAMA PRESUPUESTARIO: Comprende las acciones enfocadas al auxilio, recuperación y reconstrucción para hacer frente oportunamente a las emergencias y desastres para salvaguardar la integridad física de la población y sus bienes, a través de la coordinación de instancias de los diferentes órdenes de gobierno, los sectores social y privado, así como los mecanismos de comunicación para la localización de personas e información meteorológica.

DEPENDENCIA GENERAL: T00 PROTECCIÓN CIVIL
DEPENDENCIA AUXILIAR: 106 CUERPO DE BOMBEROS

ESTRUCTURA DEL INDICADOR

NOMBRE DEL INDICADOR: Tasa de variación de emergencias atendidas
FORMULA DE CALCULO: $(\text{Número de Emergencias atendidas en el año actual} - \text{Número de Emergencias atendidas en el año anterior}) / \text{Número de Emergencias atendidas en el año anterior} * 100$
INTERPRETACION: Número de emergencias atendidas
DIMENSION QUE ATIENDE: EFICIENCIA
DESCRIPCION DEL FACTOR DE COMPARACION: Atención de todas las emergencias presentadas en el territorio municipal de Naucalpan de Juárez
ÁMBITO GEOGRÁFICO: Naucalpan de Juárez
FRECUENCIA DE MEDICION: ANUAL
LINEA BASE: 99000
COBERTURA: 834,434

COMPORTAMIENTO DE LAS VARIABLES DURANTE EL CUARTO TRIMESTRE

VARIABLES DEL INDICADOR	UNIDAD DE MEDIDA	OPERACIÓN	META ANUAL	AVANCE TRIMESTRAL				AVANCE ACUMULADO			
				PROGRAMADO	%	ALCANZADO	%	PROGRAMADO	%	ALCANZADO	%
Número de Emergencias atendidas en el año actual	Emergencia	SUMABLE	10400	10400	100%	2973	28.59%	10400	100%	12123	116.57%
Número de Emergencias atendidas en el año anterior	Emergencia	SUMABLE	9900	9900	100%	9900	100%	9900	100%	9900	100%

COMPORTAMIENTO DEL INDICADOR

DESCRIPCION DE LA META ANUAL

Atención de todas las emergencias presentadas en el territorio municipal de Naucalpan de Juárez

META ANUAL	CUARTO TRIMESTRE							
	AVANCE TRIMESTRAL				AVANCE ACUMULADO			
	PROGRAMADO	ALCANZADO	EFECTIVO %	SEMÁFORO	PROGRAMADO	ALCANZADO	EFECTIVO %	SEMÁFORO
10400	10400	2973	100%	28.59%	10400	12123	116.57%	116.57%

DESCRIPCION DE RESULTADOS Y JUSTIFICACION DE CASO DE VARIACION SUPERIOR A ±10% RESPECTO A LO PROGRAMADO

EVALUACION DEL INDICADOR

Elaboró
 ENLACE ADMINISTRATIVO
 FRANCISCO EMILIANO XOCHIPILLI SEGURA MATADAMAS



Validó
 COORDINADOR MUNICIPAL DE GESTIÓN INTEGRAL DE RIESGOS,
 PROTECCIÓN CIVIL Y BOMBEROS
 CARLOS ALEJANDRO SANCHEZ GONZALEZ



Sistema de Coordinación Hacendaria del Estado de México con sus Municipios
Guía Metodologica para el Seguimiento y Evaluación del Plan de Desarrollo Municipal 2025

PRESUPUESTO BASADO EN RESULTADOS MUNICIPAL

MUNICIPIO	NAUCALPAN DE JUAREZ	097	Actividad
PbRM-08b	FICHA TECNICA DE SEGUIMIENTO DE INDICADORES DE GESTION DE RIESGOS, PROTECCION CIVIL Y BOMBEROS		

EJE DE CAMBIO/EJE TRANSVERSAL: EJE TRANSVERSAL 2: CONSTRUCCIÓN DE LA PAZ Y SEGURIDAD
 TEMA DE DESARROLLO: Gestión integral de riesgos y protección civil
 PROGRAMA PRESUPUESTARIO: 01070201 Protección civil y gestión integral del riesgo
 PROYECTO: 010702010201 Atención a emergencias por desastres naturales y antropogénicos
 OBJETIVO DEL PROGRAMA PRESUPUESTARIO: Comprende las acciones enfocadas al auxilio, recuperación y reconstrucción para hacer frente oportunamente a las emergencias y desastres para salvaguardar la integridad física de la población y sus bienes, a través de la coordinación de instancias de los diferentes órdenes de gobierno, los sectores social y privado, así como los mecanismos de comunicación para la localización de personas e información meteorológica.

DEPENDENCIA GENERAL: T00 PROTECCIÓN CIVIL
 DEPENDENCIA AUXILIAR: 106 CUERPO DE BOMBEROS

ESTRUCTURA DEL INDICADOR
 NOMBRE DEL INDICADOR: Porcentaje de atención de emergencias urbanas
 FORMULA DE CALCULO: ((Emergencias urbanas atendidas / Emergencias urbanas reportadas)) *100
 INTERPRETACION: Sirve para conocer el numero de emergencias urbanas atendidas en el año
 DIMENSION QUE ATIENDE: EFICIENCIA
 DESCRIPCION DEL FACTOR DE COMPARACION: Atender al total de emergencias Urbanas que se susciben en el municipio
 ÁMBITO GEOGRÁFICO: Naucalpan de Juárez
 FRECUENCIA DE MEDICION: TRIMESTRAL
 LINEA BASE:
 COBERTURA: 834,434

COMPORTAMIENTO DE LAS VARIABLES DURANTE EL CUARTO TRIMESTRE											
VARIABLES DEL INDICADOR	UNIDAD DE MEDIDA	OPERACIÓN	META ANUAL	AVANCE TRIMESTRAL				AVANCE ACUMULADO			
				PROGRAMADO	%	ALCANZADO	%	PROGRAMADO	%	ALCANZADO	%
Emergencias urbanas atendidas	Emergencia urbana	SUMABLE	3300	750	22.73%	913	121.73%	3300	100%	4433	134.33%
Emergencias urbanas reportadas	Emergencia urbana	SUMABLE	3300	750	22.73%	750	100%	3300	100%	3300	100%

COMPORTAMIENTO DEL INDICADOR
 DESCRIPCION DE LA META ANUAL
 Atender al total de emergencias Urbanas que se susciben en el municipio

META ANUAL	CUARTO TRIMESTRE							
	AVANCE TRIMESTRAL				AVANCE ACUMULADO			
	PROGRAMADO	ALCANZADO	EFFECTIVO %	SEMÁFORO	PROGRAMADO	ALCANZADO	EFFECTIVO %	SEMÁFORO
3300	750	913	121.73%	121.73%	3300	4433	134.33%	134.33%

DESCRIPCION DEL RESULTADO Y JUSTIFICACION DE CASO DE VARIACION SUPERIOR A 10% RESPECTO A LO PROGRAMADO

EVALUACION DEL INDICADOR

Elaboró: FRANCISCO EMILIANO XOCHIPILLI SEGURA MATADAMAS
 ENLACE ADMINISTRATIVO
 Valido: CARLOS ALEJANDRO SANCHEZ GONZALEZ
 COORDINADOR MUNICIPAL DE GESTION INTEGRAL DE RIESGOS, PROTECCION CIVIL Y BOMBEROS





Sistema de Coordinación Hacendaria del Estado de México con sus Municipios
Guía Metodologica para el Seguimiento y Evaluación del Plan de Desarrollo Municipal 2025

PRESUPUESTO BASADO EN RESULTADOS MUNICIPAL

MUNICIPIO 1	NAUCALPAN DE JUÁREZ	097
-------------	---------------------	-----

Actividad

FICHA TÉCNICA DE SEGUIMIENTO DE INDICADORES DE GESTIÓN MUNICIPAL

EJE DE CAMBIO/EJE TRANSVERSAL: EJE TRANSVERSAL 2: CONSTRUCCIÓN DE LA PAZ Y SEGURIDAD
 TEMA DE DESARROLLO: Gestión integral de riesgos y protección civil
 PROGRAMA PRESUPUESTARIO: 01070201 Protección civil y gestión integral del riesgo
 PROYECTO: 010702010302 Capacitación integral y actualización para la protección civil

OBJETIVO DEL PROGRAMA PRESUPUESTARIO: Consiste en impartir pláticas, cursos, simulacros y talleres de carácter preferentemente preventivo para proporcionar conocimientos y habilidades básicas a la población del municipio, para actuar de manera adecuada, en forma preventiva, ante la probable ocurrencia de un fenómeno perturbador, así como capacitar de manera específica a individuos que les permita impulsar la cultura de la prevención y salvaguarda de las personas y sus bienes, así como mantener el funcionamiento de los servicios públicos y el equipamiento estratégico en el caso de riesgo, sismo o desastre.

DEPENDENCIA GENERAL: T00 PROTECCIÓN CIVIL
 DEPENDENCIA AUXILIAR: 105 COORDINACIÓN MUNICIPAL DE PROTECCIÓN CIVIL

ESTRUCTURA DEL INDICADOR

NOMBRE DEL INDICADOR: Porcentaje de cursos de primeros auxilios impartidos
 FORMULA DE CALCULO: ((Cursos de primeros auxilios impartidos / Cursos de primeros auxilios programados)) *100

INTERPRETACION: Conocer el número de cursos de primeros auxilios impartidos

DIMENSION QUE ATIENDE: EFICIENCIA FRECUENCIA DE MEDICION: TRIMESTRAL

DESCRIPCION DEL FACTOR DE COMPARACION: Impartir cursos de primeros auxilios LINEA BASE:

ÁMBITO GEOGRÁFICO: Naucalpan de Juárez COBERTURA: 834,434

COMPORTAMIENTO DE LAS VARIABLES DURANTE EL CUARTO TRIMESTRE

VARIABLES DEL INDICADOR	UNIDAD DE MEDIDA	OPERACIÓN	META ANUAL	AVANCE TRIMESTRAL				AVANCE ACUMULADO			
				PROGRAMADO	%	ALCANZADO	%	PROGRAMADO	%	ALCANZADO	%
Cursos de primeros auxilios impartidos	Curso	SUMABLE	160	30	18.75%	22	73.33%	160	100%	82	51.25%
Cursos de primeros auxilios programados	Curso	SUMABLE	160	30	18.75%	30	100%	160	100%	110	68.75%

COMPORTAMIENTO DEL INDICADOR

DESCRIPCION DE LA META ANUAL

Impartir cursos de primeros auxilios

META ANUAL	CUARTO TRIMESTRE				AVANCE ACUMULADO			
	PROGRAMADO	ALCANZADO	EFFECTIVO %	SEMÁFORO	PROGRAMADO	ALCANZADO	EFFECTIVO %	SEMÁFORO
160	30	22	73.33%	73.33%	160	82	51.25%	51.25%

DESCRIPCION DE RESULTADOS JUSTIFICACION DE CASO DE VARIACION SUPERIOR A ±10% RESPECTO A LO PROGRAMADO

EVALUACION DEL INDICADOR

Elaboró

ENLACE ADMINISTRATIVO
FRANCISCO EMILIANO XOCHIPILLI SEGURA MATADAMAS



Vandó

COORDINADOR MUNICIPAL DE GESTIÓN INTEGRAL DE RIESGOS, PROTECCIÓN CIVIL Y BOMBEROS
CARLOS ALEJANDRO SANCHEZ GONZALEZ



Sistema de Coordinación Hacendaria del Estado de México con sus Municipios
Guía Metodologica para el Seguimiento y Evaluación del Plan de Desarrollo Municipal 2025

PRESUPUESTO BASADO EN RESULTADOS MUNICIPAL

MUNICIPIO	NAUCALPAN DE JUÁREZ	097	Actividad
PbRM-08b	FICHA TÉCNICA DE ARGUMENTO DE INDICADORES DE RESULTADOS PRESUPUESTARIOS		

EJE DE CAMBIO/EJE TRANSVERSAL: EJE TRANSVERSAL 2: CONSTRUCCIÓN DE LA PAZ Y SEGURIDAD
 TEMA DE DESARROLLO: Gestión integral de riesgos y protección civil
 PROGRAMA PRESUPUESTARIO: 01070201 Protección civil y gestión integral del riesgo
 PROYECTO: 010702010302 Capacitación integral y actualización para la protección civil
 OBJETIVO DEL PROGRAMA PRESUPUESTARIO: Consiste en impartir pláticas, cursos, simulacros y talleres de carácter preferentemente preventivo para proporcionar conocimientos y habilidades básicas a la población del municipio, para actuar de manera adecuada, en forma preventiva, ante la probable ocurrencia de un fenómeno perturbador, así como capacitar de manera específica a individuos que les permita impulsar la cultura de la prevención y salvaguarda de las personas y sus bienes, así como mantener el funcionamiento de los servicios públicos y el equipamiento estratégico en el caso de riesgo, siniestro o desastre.
 DEPENDENCIA GENERAL: T00 PROTECCIÓN CIVIL
 DEPENDENCIA AUXILIAR: 105 COORDINACIÓN MUNICIPAL DE PROTECCIÓN CIVIL

ESTRUCTURA DEL INDICADOR
 NOMBRE DEL INDICADOR: Porcentaje de cursos de prevención de accidentes en la escuela y el hogar impartidos
 FORMULA DE CALCULO: $((\text{Cursos impartidos} / \text{Cursos programados})) * 100$
 INTERPRETACION: Conocer el número de cursos de prevención de accidentes en la escuela y el hogar impartidos
 DIMENSION QUE ATIENDE: EFICIENCIA
 DESCRIPCION DEL FACTOR DE COMPARACION: impartir el mayor número posible de Cursos para evitar accidentes en escuelas y en el hogar así como reaccionar adecuadamente en caso de una emergencia
 ÁMBITO GEOGRÁFICO: Naucalpan de Juárez
 FRECUENCIA DE MEDICION: TRIMESTRAL
 LINEA BASE:
 COBERTURA: 834,434

COMPORTAMIENTO DE LAS VARIABLES DURANTE EL CUARTO TRIMESTRE											
VARIABLES DEL INDICADOR	UNIDAD DE MEDIDA	OPERACIÓN	META ANUAL	AVANCE TRIMESTRAL				AVANCE ACUMULADO			
				PROGRAMADO	%	ALCANZADO	%	PROGRAMADO	%	ALCANZADO	%
Cursos impartidos	Curso	SUMABLE	90	15	16.67%	22	146.67%	90	100%	82	91.11%
Cursos programados	Curso	SUMABLE	90	15	16.67%	15	100%	90	100%	75	83.33%

COMPORTAMIENTO DEL INDICADOR
 DESCRIPCION DE LA META ANUAL
 impartir el mayor número posible de Cursos para evitar accidentes en escuelas y en el hogar así como reaccionar adecuadamente en caso de una emergencia

META ANUAL	CUARTO TRIMESTRE							
	AVANCE TRIMESTRAL				AVANCE ACUMULADO			
	PROGRAMADO	ALCANZADO	EFFECTIVO %	SEMÁFORO	PROGRAMADO	ALCANZADO	EFFECTIVO %	SEMÁFORO
90	15	22	146.67%	146.67%	90	82	91.11%	91.11%

DESCRIPCION DE RESULTADOS JUSTIFICACION DE CASO DE VARIACION SUPERIOR A ±10% RESPECTO A LO PROGRAMADO

EVALUACION DEL INDICADOR

Elaboró ENLACE ADMINISTRATIVO FRANCISCO EMILIANO XOCHIPILLI SEGURA MATADAMAS		Valido COORDINADOR MUNICIPAL DE GESTIÓN INTEGRAL DE RIESGOS, PROTECCIÓN CIVIL Y BOMBEROS CARLOS ALEJANDRO SANCHEZ GONZALEZ
--	--	--





**Sistema de Coordinación Hacendaria del Estado de México con sus Municipios
Guía Metodologica para el Seguimiento y Evaluación del Plan de Desarrollo Municipal 2025**

PRESUPUESTO BASADO EN RESULTADOS MUNICIPAL

MUNICIPIO	NAUCALPAN DE JUÁREZ	097	Actividad
PbRM-08b	FICHA TÉCNICA DE SEGUIMIENTO DE INDICADORES DE GESTIÓN O ESTRATÉGICOS 2024		

EJE DE CAMBIO/EJE TRANSVERSAL: EJE TRANSVERSAL 2: CONSTRUCCIÓN DE LA PAZ Y SEGURIDAD

TEMA DE DESARROLLO: Gestión integral de riesgos y protección civil

PROGRAMA PRESUPUESTARIO: 01070201 Protección civil y gestión integral del riesgo

PROYECTO: 010702010302 Capacitación integral y actualización para la protección civil

OBJETIVO DEL PROGRAMA PRESUPUESTARIO: Consiste en impartir pláticas, cursos, simulacros y talleres de carácter preferentemente preventivo para proporcionar conocimientos y habilidades básicas a la población del municipio, para actuar de manera adecuada, en forma preventiva, ante la probable ocurrencia de un fenómeno perturbador, así como capacitar de manera específica a individuos que les permita impulsar la cultura de la prevención y salvaguarda de las personas y sus bienes, así como mantener el funcionamiento de los servicios públicos y el equipamiento estratégico en el caso de riesgo, siniestro o desastre.

DEPENDENCIA GENERAL: T00 PROTECCIÓN CIVIL

DEPENDENCIA AUXILIAR: 105 COORDINACIÓN MUNICIPAL DE PROTECCIÓN CIVIL

ESTRUCTURA DEL INDICADOR

NOMBRE DEL INDICADOR: Porcentaje de cursos de inducción a la protección civil impartidos

FORMULA DE CALCULO: ((Cursos de inducción a la protección Civil impartidos / Cursos de inducción a la protección civil programados) *100

INTERPRETACION: Indica la impartición de cursos de Inducción a la Protección Civil

DIMENSION QUE ATIENDE: EFICIENCIA

FRECUENCIA DE MEDICION: TRIMESTRAL

DESCRIPCION DEL FACTOR DE COMPARACION: Impartir curso de induccion a la proteccion civil

LINEA BASE:

ÁMBITO GEOGRÁFICO: Naucalpan de Juárez

COBERTURA: 834,434

COMPORTAMIENTO DE LAS VARIABLES DURANTE EL CUARTO TRIMESTRE

VARIABLES DEL INDICADOR	UNIDAD DE MEDIDA	OPERACIÓN	META ANUAL	AVANCE TRIMESTRAL				AVANCE ACUMULADO			
				PROGRAMADO	%	ALCANZADO	%	PROGRAMADO	%	ALCANZADO	%
Cursos de inducción a la protección Civil impartidos	Curso	SUMABLE	160	30	18.75%	22	73.33%	160	100%	62	38.75%
Cursos de inducción a la protección civil programados	Curso	SUMABLE	160	30	18.75%	30	100%	160	100%	130	81.25%

COMPORTAMIENTO DEL INDICADOR

DESCRIPCION DE LA META ANUAL: Impartir curso de induccion a la proteccion civil

CUARTO TRIMESTRE

META ANUAL	AVANCE TRIMESTRAL				AVANCE ACUMULADO			
	PROGRAMADO	ALCANZADO	EFFECTIVO %	SEMÁFORO	PROGRAMADO	ALCANZADO	EFFECTIVO %	SEMÁFORO
160	30	22	73.33%	73.33%	160	62	38.75%	38.75%

DESCRIPCION DE LOS RESULTADOS Y JUSTIFICACION DE CASO DE VARIACION SUPERIOR A ±10% RESPECTO A LO PROGRAMADO

EVALUACION DEL INDICADOR

Elaboró

ENLACE ADMINISTRATIVO

FRANCISCO EMILIANO XOCHIPILLI SEGURA MÁTADAMAS



Valido

COORDINADOR MUNICIPAL DE GESTIÓN INTEGRAL DE RIESGOS, PROTECCIÓN CIVIL Y BOMBEROS

CARLOS ALEJANDRO SANCHEZ GONZALEZ



**Sistema de Coordinación Hacendaria del Estado de México con sus Municipios
Guía Metodologica para el Seguimiento y Evaluación del Plan de Desarrollo Municipal 2025**

PRESUPUESTO BASADO EN RESULTADOS MUNICIPAL

MUNICIPIO:	NAUCALPAN DE JUÁREZ	083	Actividad
PbRM-08b	FICHA TÉCNICA DE REQUIMIENTO DE INDICADORES DE GESTIÓN PARA 2025		

EJE DE CAMBIO/EJE TRANSVERSAL: EJE TRANSVERSAL 2: CONSTRUCCIÓN DE LA PAZ Y SEGURIDAD

TEMA DE DESARROLLO: Gestión integral de riesgos y protección civil

PROGRAMA PRESUPUESTARIO: 01070201 Protección civil y gestión integral del riesgo

PROYECTO: 010702010101 Mitigación del impacto de fenómenos perturbadores

OBJETIVO DEL PROGRAMA PRESUPUESTARIO: Incluye las acciones para recopilar, integrar y analizar la información que permita la identificación y determinación de las condiciones de riesgo existentes o potenciales por posibles fenómenos naturales o antropogénicos en inmuebles destinados al desarrollo de actividades industriales, comerciales y de servicios, incorpora el manejo de la protección que impacten el desarrollo de proyectos o a la población, con la finalidad de proteger la integridad física de las personas, el entorno y sus bienes, trabajando coordinadamente con los sectores público, privado y social, así como elaborar programas de protección en él.

DEPENDENCIA GENERAL: T00 PROTECCIÓN CIVIL

DEPENDENCIA AUXILIAR: 105 COORDINACIÓN MUNICIPAL DE PROTECCIÓN CIVIL

ESTRUCTURA DEL INDICADOR

NOMBRE DEL INDICADOR: Porcentaje de analíticos estadísticos de las contingencias por factores de riesgo

FORMULA DE CALCULO: ((Analíticos estadísticos de las contingencias por factores de riesgo / Resultados estadísticos de las contingencias por factores de riesgo)) *100

INTERPRETACION: Sirve para conocer el numero de analíticos estadísticos de las contingencias por factores de riesgo.

DIMENSION QUE ATIENDE: EFICIENCIA **FRECUENCIA DE MEDICION:** TRIMESTRAL

DESCRIPCION DEL FACTOR DE COMPARACION: Identificación de posibles contingencias por factores de riesgo en el territorio municipal de Naucalpan de Juárez mediante estudios analíticos y estadísticos **LINEA BASE:**

ÁMBITO GEOGRÁFICO: Naucalpan de Juárez **COBERTURA:** 834,434

COMPORTAMIENTO DE LAS VARIABLES DURANTE EL CUARTO TRIMESTRE

VARIABLES DEL INDICADOR	UNIDAD DE MEDIDA	OPERACIÓN	METAS ANUALES	AVANCE TRIMESTRAL				AVANCE ACUMULADO			
				PROGRAMADO	ALCANZADO	EFFECTIVO %	SEMÁFORO	PROGRAMADO	ALCANZADO	EFFECTIVO %	SEMÁFORO
Analíticos estadísticos de las contingencias por factores de riesgo	Reporte	SUMABLE	4	1	25%	2	200%	4	100%	4	100%
Resultados estadísticos de las contingencias por factores de riesgo	Reporte	SUMABLE	4	1	25%	1	100%	4	100%	4	100%

COMPORTAMIENTO DEL INDICADOR

DESCRIPCION DE LA META ANUAL

Identificación de posibles contingencias por factores de riesgo en el territorio municipal de Naucalpan de Juárez mediante estudios analíticos y estadísticos

CUARTO TRIMESTRE

META ANUAL	AVANCE TRIMESTRAL				AVANCE ACUMULADO			
	PROGRAMADO	ALCANZADO	EFFECTIVO %	SEMÁFORO	PROGRAMADO	ALCANZADO	EFFECTIVO %	SEMÁFORO
4	1	2	200%	200%	4	4	100%	100%

DESCRIPCION DEL TIPO Y JUSTIFICACION DE CASO DE VARIACION SUPERIOR A ± 10% RESPECTO A LO PROGRAMADO

EVALUACION DEL INDICADOR

Elaboró
ENLACE ADMINISTRATIVO
FRANCISCO EMILIANO XOCHIPILLI SEGURA MATADAMAS



Validó
COORDINADOR MUNICIPAL DE GESTIÓN INTEGRAL DE RIESGOS, PROTECCIÓN CIVIL Y BOMBEROS
CARLOS ALEJANDRO SANCHEZ GONZALEZ



Sistema de Coordinación Hacendaria del Estado de México con sus Municipios
Guía Metodologica para el Seguimiento y Evaluación del Plan de Desarrollo Municipal 2025

PRESUPUESTO BASADO EN RESULTADOS MUNICIPAL

MUNICIPIO	NAUCALPAN DE JUAREZ	097	Actividad
PbRM-08b	FICHA TECNICA DE SEGUIMIENTO DE INDICADORES DE GESTION O ENTREGABLES		

EJE DE CAMBIO/EJE TRANSVERSAL: EJE TRANSVERSAL 2: CONSTRUCCIÓN DE LA PAZ Y SEGURIDAD
TEMA DE DESARROLLO: Gestión integral de riesgos y protección civil
PROGRAMA PRESUPUESTARIO: 01070201 Protección civil y gestión integral del riesgo
PROYECTO: 010702010101 Mitigación del impacto de fenómenos perturbadores
OBJETIVO DEL PROGRAMA PRESUPUESTARIO: Incluye las acciones para recopilar, integrar y analizar la información que permita la identificación y determinación de las condiciones de riesgo existentes o potenciales por posibles fenómenos naturales o antropogénicos en inmuebles destinados al desarrollo de actividades industriales, comerciales y de servicio, incorpora el manejo de la protección que impacten el desarrollo de proyectos o a la población, con la finalidad de proteger la integridad física de las personas, el entorno y sus bienes, trabajando coordinadamente con los sectores público, privado y social, así como elaborar programas de protección civil.
DEPENDENCIA GENERAL: T00 PROTECCIÓN CIVIL
DEPENDENCIA AUXILIAR: 105 COORDINACIÓN MUNICIPAL DE PROTECCIÓN CIVIL

ESTRUCTURA DEL INDICADOR

NOMBRE DEL INDICADOR: Porcentaje de valoraciones de riesgo por factores de vulnerabilidad
FORMULA DE CALCULO: ((Valoración de riesgos emitidas / Valoración de riesgos solicitadas)) *100
INTERPRETACION: Valorar el mayor número posible de edificios públicos y privados, así como de zonas con riesgo, para valorar las amenazas potenciales en cada uno
DIMENSION QUE ATIENDE: EFICIENCIA **FRECUENCIA DE MEDICION:** TRIMESTRAL
DESCRIPCION DEL FACTOR DE COMPARACION: Valorar el mayor número posible de edificios publicos y privados, así como, de zonas con riesgos geológicos, para valorar las amenazas potenciales en cada una **LINEA BASE:**
ÁMBITO GEOGRÁFICO: Naucalpan de Juárez **COBERTURA:** 834,434

COMPORTAMIENTO DE LAS VARIABLES DURANTE EL CUARTO TRIMESTRE

VARIABLES DEL INDICADOR	UNIDAD DE MEDIDA	OPERACIÓN	META ANUAL	AVANCE TRIMESTRAL				AVANCE ACUMULADO			
				PROGRAMADO	%	ALCANZADO	%	PROGRAMADO	%	ALCANZADO	%
Valoración de riesgos emitidas	Valoración	SUMABLE	300	50	16.67%	151	302%	300	100%	545	181.67%
Valoración de riesgos solicitadas	Valoración	SUMABLE	300	50	16.67%	151	302%	300	100%	410	136.67%

COMPORTAMIENTO DEL INDICADOR
DISTRIBUCION DE LA META ANUAL
 Valorar el mayor número posible de edificios publicos y privados, así como, de zonas con riesgos geológicos, para valorar las amenazas potenciales en cada una

CUARTO TRIMESTRE

META ANUAL	AVANCE TRIMESTRAL				AVANCE ACUMULADO			
	PROGRAMADO	ALCANZADO	EFFECTIVO %	SEMÁFORO	PROGRAMADO	ALCANZADO	EFFECTIVO %	SEMÁFORO
300	50	151	100%	100%	300	545	181.67%	181.67%

DESCRIPCION DE LA TAREA Y JUSTIFICACION DE CASO DE VARIACION SUPERIOR A ±10% RESPECTO A LO PROGRAMADO
INDICADOR

Elaboro
 ENLACE ADMINISTRATIVO
 FRANCISCO EMILIANO XOCHIPILLI SEGURA MATADAMAS



Valido
 COORDINADOR MUNICIPAL DE GESTION INTEGRAL DE RIESGOS, PROTECCIÓN CIVIL Y BOMBEROS
 CARLOS ALEJANDRO SANCHEZ GONZALEZ



Sistema de Coordinación Hacendaria del Estado de México con sus Municipios
Guía Metodologica para el Seguimiento y Evaluación del Plan de Desarrollo Municipal 2025

PRESUPUESTO BASADO EN RESULTADOS MUNICIPAL

MUNICIPIO	NAUCALPAN DE JUAREZ	087	Actividad
PbRM-08b	FICHA TECNICA DE SEGUIMIENTO DE INDICADORES DE RESULTADOS		

EJE DE CAMBIO/EJE TRANSVERSAL: EJE TRANSVERSAL 2: CONSTRUCCIÓN DE LA PAZ Y SEGURIDAD
TEMA DE DESARROLLO: Gestión integral de riesgos y protección civil
PROGRAMA PRESUPUESTARIO: 01070201 Protección civil y gestión integral del riesgo
PROYECTO: 010702010101 Mitigación del impacto de fenómenos perturbadores
OBJETIVO DEL PROGRAMA PRESUPUESTARIO: Incluye las acciones para recopilar, integrar y analizar la información que permita la identificación y determinación de las condiciones de riesgo existentes o potenciales por posibles fenómenos naturales o antropogénicos en inmuebles destinados al desarrollo de actividades industriales, comerciales y de servicio, incorpora el manejo de la protección que impacten el desarrollo de proyectos o a la población, con la finalidad de proteger la integridad física de las personas, el entorno y sus bienes, trabajando coordinadamente con los sectores público, privado y social, así como elaborar programas de protección civil.
DEPENDENCIA GENERAL: T00 PROTECCIÓN CIVIL
DEPENDENCIA AUXILIAR: 105 COORDINACIÓN MUNICIPAL DE PROTECCIÓN CIVIL

NOMBRE DEL INDICADOR: Porcentaje en la actualización de los factores de riesgo
FORMULA DE CALCULO: ((Factores de riesgo presentados en el periodo / Total de factores de riesgo) *100
INTERPRETACION: Sirve para dar a conocer el numero de factores de riesgo actualizados a las instancias de Gobierno en materia de Protección Civil.
DIMENSION QUE ATIENDE: EFICIENCIA **FRECUENCIA DE MEDICION:** TRIMESTRAL
DESCRIPCION DEL FACTOR DE COMPARACION: Actualizacion de los factores de riesgo presentados en el periodo en el Municipio de Naucalpan de Juárez **LINEA BASE:**
ÁMBITO GEOGRÁFICO: Naucalpan de Juárez **COBERTURA:** 834,434

COMPORTAMIENTO DE LAS VARIABLES DURANTE EL CUARTO TRIMESTRE											
VARIABLES DEL INDICADOR	UNIDAD DE MEDIDA	OPERACIÓN	META ANUAL	AVANCE TRIMESTRAL				AVANCE ACUMULADO			
				PROGRAMADO	%	ALCANZADO	%	PROGRAMADO	%	ALCANZADO	%
Factores de riesgo presentados en el periodo	Reporte	SUMABLE	4	2	50%	1	50%	6	150%	4	100%
Total de factores de riesgo	Reporte	SUMABLE	4	2	50%	1	50%	6	150%	4	66.67%

COMPORTAMIENTO DEL INDICADOR:
DESCRIPCION DEL RESULTADO: Actualización de los factores de riesgo presentados en el periodo en el Municipio de Naucalpan de Juárez

META ANUAL	CUARTO TRIMESTRE				AVANCE ACUMULADO			
	PROGRAMADO	ALCANZADO	EFFECTIVO %	SEMÁFORO	PROGRAMADO	ALCANZADO	EFFECTIVO %	SEMÁFORO
4	2	1	100%	100%	6	4	100%	100%

DESCRIPCION DE RESULTADO: INVESTIGACIÓN DE CASO DE VARIACIÓN SUPERIOR A 50% RESPECTO A LO PROGRAMADO
EVALUACION DEL INDICADOR:

Elaboró
 ENLACE ADMINISTRATIVO
 FRANCISCO EMILIANO XOHIPILTI SEGURA MATADAMAS

Validó
 COORDINADOR MUNICIPAL DE GESTIÓN INTEGRAL DE RIESGOS, PROTECCIÓN CIVIL Y BOMBEROS
 CARLOS ALEJANDRO SANCHEZ GONZALEZ





Sistema de Coordinación Hacendaria del Estado de México con sus Municipios
Guía Metodologica para el Seguimiento y Evaluación del Plan de Desarrollo Municipal 2025

PRESUPUESTO BASADO EN RESULTADOS MUNICIPAL

MUNICIPIO	NAUCALPAN DE JUÁREZ	057	Actividad
PbRM-08b	PCRA TÉCNICA DE SEGUIMIENTO DE INDICADORES DE RESULTADOS DE EJECUCIÓN DE PROGRAMAS PRESUPUESTARIOS		

EJE DE CAMBIO/EJE TRANSVERSAL: EJE TRANSVERSAL 2: CONSTRUCCIÓN DE LA PAZ Y SEGURIDAD
 TEMA DE DESARROLLO: Gestión integral de riesgos y protección civil
 PROGRAMA PRESUPUESTARIO: 01070201 Protección civil y gestión integral del riesgo
 PROYECTO: 010702010302 Capacitación integral y actualización para la protección civil

OBJETIVO DEL PROGRAMA PRESUPUESTARIO: Consiste en impartir pláticas, cursos, simulacros y talleres de carácter preferentemente preventivo para proporcionar conocimientos y habilidades básicas a la población del municipio, para actuar de manera adecuada, en forma preventiva, ante la probable ocurrencia de un fenómeno perturbador, así como capacitar de manera específica a individuos que les permita impulsar la cultura de la prevención y salvaguarda de las personas y sus bienes, así como mantener el funcionamiento de los servicios públicos y el equipamiento estratégico en el caso de riesgo, sismo o desastre.

DEPENDENCIA GENERAL: T00 PROTECCIÓN CIVIL
 DEPENDENCIA AUXILIAR: 105 COORDINACIÓN MUNICIPAL DE PROTECCIÓN CIVIL

ESTRUCTURA DEL INDICADOR

NOMBRE DEL INDICADOR: Porcentaje de cursos de prevención y combate de incendios impartidos
 FORMULA DE CALCULO: ((Cursos de prevención y combate de incendios impartidos / Cursos de prevención y combate de incendios programados)) *100

INTERPRETACION: Conocer el número de cursos de prevención y combate de incendios
 DIMENSION QUE ATIENDE: EFICIENCIA
 DESCRIPCION DEL FACTOR DE COMPARACION: Impartir cursos de prevención y combate de incendios
 FRECUENCIA DE MEDICION: TRIMESTRAL
 LINEA BASE:
 COBERTURA: 834,434

VARIABLE DEL INDICADOR	UNIDAD DE MEDIDA	OPERACION	TOTAL	AVANCE TRIMESTRAL				AVANCE ACUMULADO			
				PROGRAMADO	ALCANZADO	EFFECTIVO %	SEMAFORO	PROGRAMADO	ALCANZADO	EFFECTIVO %	SEMAFORO
Cursos de prevención y combate de incendios impartidos	Curso	SUMABLE	160	30	18.75%	22	73.33%	160	100%	82	51.25%
Cursos de prevención y combate de incendios programados	Curso	SUMABLE	160	30	18.75%	30	100%	160	100%	130	81.25%

COMPORTAMIENTO DEL INDICADOR

DESCRIPCION DE LA META ANUAL
 Impartir cursos de prevención y combate de incendios

META ANUAL	QUARTO TRIMESTRE				AVANCE ACUMULADO			
	PROGRAMADO	ALCANZADO	EFFECTIVO %	SEMAFORO	PROGRAMADO	ALCANZADO	EFFECTIVO %	SEMAFORO
160	30	22	73.33%	73.33%	160	82	51.25%	51.25%

DESCRIPCION DE RESULTADOS Y JUSTIFICACION DE CASO DE VARIACION SUPERIOR A 50% RESPECTO A LO PROGRAMADO

EVALUACION DEL INDICADOR

Elaboró ENLACE ADMINISTRATIVO FRANCISCO EMILIANO XOCHIPILLI SEGURA MATADAMAS		Validó COORDINADOR MUNICIPAL DE GESTIÓN INTEGRAL DE RIESGOS, PROTECCIÓN CIVIL Y BOMBEROS CARLOS ALEJANDRO SANCHEZ GONZALEZ
--	--	--





Sistema de Coordinación Hacendaria del Estado de México con sus Municipios
Guía Metodologica para el Seguimiento y Evaluación del Plan de Desarrollo Municipal 2025

PRESUPUESTO BASADO EN RESULTADOS MUNICIPAL

MUNICIPIO	NAUCALPAN DE JUÁREZ	087
-----------	---------------------	-----

Actividad

FICHA TÉCNICA DE SEGUIMIENTO DE INDICADORES DE GESTIÓN O ENTREGABLES

EJE DE CAMBIO/EJE TRANSVERSAL: EJE TRANSVERSAL 2: CONSTRUCCIÓN DE LA PAZ Y SEGURIDAD
TEMA DE DESARROLLO: Gestión integral de riesgos y protección civil
PROGRAMA PRESUPUESTARIO: 01070201 Protección civil y gestión integral del riesgo
PROYECTO: 010702010302 Capacitación integral y actualización para la protección civil

OBJETIVO DEL PROGRAMA PRESUPUESTARIO: Consiste en impartir pláticas, cursos, simulacros y talleres de carácter preferentemente preventivo para proporcionar conocimientos y habilidades básicas a la población del municipio, para actuar de manera adecuada, en forma preventiva, ante la probable ocurrencia de un fenómeno perturbador, así como capacitar de manera específica a individuos que les permita impulsar la cultura de la prevención y salvaguarda de las personas y sus bienes, así como mantener el funcionamiento de los servicios públicos y el equipamiento estratégico en el caso de riesgo, sismo o desastre.

DEPENDENCIA GENERAL: T00 PROTECCIÓN CIVIL
DEPENDENCIA AUXILIAR: 105 COORDINACIÓN MUNICIPAL DE PROTECCIÓN CIVIL

NOMBRE DEL INDICADOR: Porcentaje de cursos para evitar un niño quemado impartidos
FORMULA DE CALCULO: ((Cursos para evitar un niño quemado impartidos / Cursos para evitar un niño quemado programados)) *100

INTERPRETACION: Conocer el número de cursos para evitar un niño quemado impartidos

DIMENSION QUE ATIENDE: EFICIENCIA

FRECUENCIA DE MEDICION: TRIMESTRAL

DESCRIPCION DEL FACTOR DE COMPARACION: Impartir el mayor número posible de cursos para evitar un niño quemado con la finalidad de que la población cuente con conocimientos básicos para prevenir situaciones de riesgo a los infantes así como de reaccionar adecuadamente en su caso ante ellas

LINEA BASE:

ÁMBITO GEOGRÁFICO: Nauhcapán de Juárez

COBERTURA: 834,434

VARIABLES DEL INDICADOR	UNIDAD DE MEDIDA	OPERACIÓN	META ANUAL	AVANCE TRIMESTRAL				AVANCE ACUMULADO			
				PROGRAMADO	%	ALCANZADO	%	PROGRAMADO	%	ALCANZADO	%
				Cursos para evitar un niño quemado impartidos	Curso	SUMABLE	120	20	16.67%	22	110%
Cursos para evitar un niño quemado programados	Curso	SUMABLE	120	20	16.67%	20	100%	120	100%	90	75%

DESCRIPCION DE LA META ANUAL: Impartir el mayor número posible de cursos para evitar un niño quemado con la finalidad de que la población cuente con conocimientos básicos para prevenir situaciones de riesgo a los infantes así como de reaccionar adecuadamente en su caso

META ANUAL	CUARTO TRIMESTRE							
	AVANCE TRIMESTRAL				AVANCE ACUMULADO			
	PROGRAMADO	ALCANZADO	EFFECTIVO %	SEMÁFORO	PROGRAMADO	ALCANZADO	EFFECTIVO %	SEMÁFORO
120	20	22	110%	110%	120	82	68.33%	68.33%

DESCRIPCION DE LOS DATOS Y JUSTIFICACION DE CASOS DE VARIACION SUPERIOR A 20% RESPECTO AL 0 PROGRAMADO

EVALUACION DEL INDICADOR

Elaboró

ENLACE ADMINISTRATIVO

FRANCISCO EMILIANO XCHIPILLI SEGURA MATADAMAS



Validó

COORDINADOR MUNICIPAL DE GESTIÓN INTEGRAL DE RIESGOS, PROTECCIÓN CIVIL Y BOMBEROS
CARLOS ALEJANDRO SANCHEZ GONZALEZ



Sistema de Coordinación Hacendaria del Estado de México con sus Municipios
Guía Metodologica para el Seguimiento y Evaluación del Plan de Desarrollo Municipal 2025

PRESUPUESTO BASADO EN RESULTADOS MUNICIPAL

MUNICIPIO:	NAUCAIPAN DE JUAREZ	ACTIVIDAD:	
PbRM-08b	EJE TRANSVERSAL 2: CONSTRUCCIÓN DE LA PAZ Y SEGURIDAD		

EJE DE CAMBIO/EJE TRANSVERSAL: EJE TRANSVERSAL 2: CONSTRUCCIÓN DE LA PAZ Y SEGURIDAD
 TEMA DE DESARROLLO: Gestión integral de riesgos y protección civil
 PROGRAMA PRESUPUESTARIO: 01070201 Protección civil y gestión integral del riesgo
 PROYECTO: 010702010201 Atención a emergencias por desastres naturales y antropogénicos
 OBJETIVO DEL PROGRAMA PRESUPUESTARIO:

DEPENDENCIA GENERAL: T00 PROTECCIÓN CIVIL
 DEPENDENCIA AUXILIAR: 105 COORDINACIÓN MUNICIPAL DE PROTECCIÓN CIVIL

ESTRUCTURA DEL INDICADOR

NOMBRE DEL INDICADOR: Porcentaje de atención de emergencias prehospitalarias
 FORMULA DE CALCULO: ((Emergencias prehospitalarias atendidas / Emergencias prehospitalarias reportadas)) *100
 INTERPRETACION: Sirve para conocer el numero de emergencias prehospitalarias efectivamente atendidas en el año
 DIMENSION QUE ATIENDE: EFICIENCIA
 DESCRIPCION DEL FACTOR DE COMPARACION: Brindar atención médica prehospitalaria oportuna dentro del territorio Municipal salvaguardando la vida e integridad de la población
 ÁMBITO GEOGRÁFICO: Naucaipán de Juárez

FRECUENCIA DE MEDICION: TRIMESTRAL
 LINEA BASE:
 COBERTURA: 834,434

VARIABLES DEL INDICADOR	UNIDAD DE MEDIDA	OPERACION	ACTUAL	AVANCE TRIMESTRAL				AVANCE ACUMULADO			
				PROGRAMADO	ALCANZADO	EFFECTIVO %	SEMÁFORO	PROGRAMADO	ALCANZADO	EFFECTIVO %	SEMÁFORO
Emergencias prehospitalarias atendidas	Emergencia prehospitalaria	SUMABLE	7200	1800	25%	2060	114.44%	7200	100%	6978	96.92%
Emergencias prehospitalarias reportadas	Emergencia prehospitalaria	SUMABLE	7200	1800	25%	1800	100%	7200	100%	7200	100%

Brindar atención médica prehospitalaria oportuna dentro del territorio Municipal salvaguardando la vida e integridad de la población

META ANUAL	AVANCE TRIMESTRAL				AVANCE ACUMULADO			
	PROGRAMADO	ALCANZADO	EFFECTIVO %	SEMÁFORO	PROGRAMADO	ALCANZADO	EFFECTIVO %	SEMÁFORO
7200	1800	2060	114.44%	114.44%	7200	6978	96.92%	96.92%

DESCRIPCION DE LOS ESTADOS Y DETERMINACION DE ESTADO DE EVALUACION SUPERIORA SIN RECURSOS PARA SU MODIFICACION

ESTADO DEL INDICADOR

Elaboró ENLACE ADMINISTRATIVO FRANCISCO EMILIANO XOCHIPILLI SEGURA MATADAMAS		Validó COORDINADOR MUNICIPAL DE GESTION INTEGRAL DE RIESGOS, PROTECCIÓN CIVIL Y BOMBEROS CARLOS ALEJANDRO SANCHEZ GONZALEZ
--	--	--





Sistema de Coordinación Hacendaria del Estado de México con sus Municipios
Guía Metodologica para el Seguimiento y Evaluación del Plan de Desarrollo Municipal 2025

PRESUPUESTO BASADO EN RESULTADOS MUNICIPAL

MUNICIPIO: NAUCALPAN DE JUÁREZ 067

Actividad

PbRM-08b

FICHA TÉCNICA DE SEGUIMIENTO DE INDICADORES DE GESTIÓN CENTRAL

EJE DE CAMBIO/EJE TRANSVERSAL: EJE TRANSVERSAL 2: CONSTRUCCIÓN DE LA PAZ Y SEGURIDAD
TEMA DE DESARROLLO: Gestión integral de riesgos y protección civil
PROGRAMA PRESUPUESTARIO: 01070201 Protección civil y gestión integral del riesgo
PROYECTO: 010702010301 Concertación para la protección civil
OBJETIVO DEL PROGRAMA PRESUPUESTARIO: Contiene acciones que promueven la participación de los sectores público, social y privado en el fomento a la cultura de la protección civil a través de acuerdos que permitan lograr que se genere en la población hábitos y conductas de autoprotección y conciencia de corresponsabilidad.
DEPENDENCIA GENERAL: T00 PROTECCIÓN CIVIL
DEPENDENCIA AUXILIAR: 105 COORDINACIÓN MUNICIPAL DE PROTECCIÓN CIVIL

NOMBRE DEL INDICADOR: Porcentaje en el seguimiento de acuerdos del Consejo Municipal de Protección Civil
FORMULA DE CALCULO: ((Acuerdos del Consejo de Protección Civil municipal registrados / Total de acuerdos del Consejo de Protección Civil programados)) *100
INTERPRETACION: Sirve para dar a conocer el seguimiento a los acuerdos celebrados en el Consejo Municipal de Protección Civil
DIMENSION QUE ATIENDE: EFICIENCIA FRECUENCIA DE MEDICION: TRIMESTRAL
DESCRIPCION DEL FACTOR DE COMPARACION: Acuerdos celebrados en las reuniones del Consejo Municipal de Protección Civil LINEA BASE:
ÁMBITO GEOGRÁFICO: Naucalpan de Juárez COBERTURA: 834,434

COMPORTAMIENTO DE LAS VARIABLES DURANTE EL CUARTO TRIMESTRE

VARIABLE DEL INDICADOR	UNIDAD DE MEDIDA	OPERACIÓN	META ANUAL	AVANCE TRIMESTRAL				AVANCE ACUMULADO			
				PROGRAMADO	%	ALCANZADO	%	PROGRAMADO	%	ALCANZADO	%
Acuerdos del Consejo de Protección Civil municipal registrados	Acuerdo	SUMABLE	2	0	%	0	%	2	100%	2	100%
Total de acuerdos del Consejo de Protección Civil programados	Acuerdo	SUMABLE	2	0	%	0	%	2	100%	2	100%

COMPORTAMIENTO DEL INDICADOR

DESCRIPCION DE LA META ANUAL:
Acuerdos celebrados en las reuniones del Consejo Municipal de Protección Civil

CUARTO TRIMESTRE

META ANUAL	AVANCE TRIMESTRAL				AVANCE ACUMULADO			
	PROGRAMADO	ALCANZADO	EFECTIVO %	SEMÁFORO	PROGRAMADO	ALCANZADO	EFECTIVO %	SEMÁFORO
2	0	0	%	%	2	2	100%	100%

DESCRIPCION DEL FACTOR DE JUSTIFICACION DE CASO DE VARIACION SUPERIOR A ±10% RESPECTO A LO PROGRAMADO

EVALUACION DEL INDICADOR

Elaboró
ENLACE ADMINISTRATIVO

FRANCISCO EMILIANO XOCHIPILLI SEGURA MATADAMAS



Validó

COORDINADOR MUNICIPAL DE GESTIÓN INTEGRAL DE RIESGOS, PROTECCIÓN CIVIL Y BOMBEROS
CARLOS ALEJANDRO SANCHEZ GONZALEZ



Sistema de Coordinación Hacendaria del Estado de México con sus Municipios
 Guía Metodologica para el Seguimiento y Evaluación del Plan de Desarrollo Municipal 2025

PRESUPUESTO BASADO EN RESULTADOS MUNICIPAL

MUNICIPIO:	NAUCALPAN DE JUÁREZ	097	Actividad
PbRM-08b	ECNA TÉCNICA DE SEGUIMIENTO DE INICIATIVAS DE PROTECCIÓN CIVIL		

EJE DE CAMBIO/EJE TRANSVERSAL: EJE TRANSVERSAL 2: CONSTRUCCIÓN DE LA PAZ Y SEGURIDAD
 TEMA DE DESARROLLO: Gestión integral de riesgos y protección civil
 PROGRAMA PRESUPUESTARIO: 01070201 Protección civil y gestión integral del riesgo
 PROYECTO: 010702010301 Concertación para la protección civil
 OBJETIVO DEL PROGRAMA PRESUPUESTARIO: Contiene acciones que promueven la participación de los sectores público, social y privado en el fomento a la cultura de la protección civil, a través de acuerdos que permitan lograr que se genere en la población hábitos y conductas de autoprotección y conciencia de corresponsabilidad.
 DEPENDENCIA GENERAL: T00 PROTECCIÓN CIVIL
 DEPENDENCIA AUXILIAR: 105 COORDINACIÓN MUNICIPAL DE PROTECCIÓN CIVIL

NOMBRE DEL INDICADOR: Porcentaje en la verificación del cumplimiento de los acuerdos del Consejo Municipal de Protección Civil
 FORMULA DE CALCULO: ((Acuerdos del Consejo de Protección Civil Municipal cumplidos / Total de acuerdos del Consejo de Protección Civil) *100

INTERPRETACION: Sirve para verificar del cumplimiento de los acuerdos del Consejo Municipal de Protección Civil.
 DIMENSION QUE ATIENDE: EFICIENCIA
 FRECUENCIA DE MEDICION: TRIMESTRAL
 DESCRIPCION DEL FACTOR DE COMPARACION: Seguimiento al cumplimiento de los acuerdos suscritos en el Consejo Municipal de Protección Civil
 LINEA BASE:
 ÁMBITO GEOGRÁFICO: Naucalpan de Juárez
 COBERTURA: 834,434

COMPORTAMIENTO DE LAS VARIABLES DURANTE EL CUARTO TRIMESTRE											
VARIABLES DEL INDICADOR	UNIDAD DE MEDIDA	OPERACIÓN	META ANUAL	AVANCE TRIMESTRAL				AVANCE ACUMULADO			
				PROGRAMADO	%	ALCANZADO	%	PROGRAMADO	%	ALCANZADO	%
Acuerdos del Consejo de Protección Civil Municipal cumplidos	Acuerdo	SUMABLE	2	0	%	0	%	2	100%	2	100%
Total de acuerdos del Consejo de Protección Civil	Acuerdo	SUMABLE	2	0	%	0	%	2	100%	2	100%

Seguimiento al cumplimiento de los acuerdos suscritos en el Consejo Municipal de Protección Civil

META ANUAL	AVANCE TRIMESTRAL				AVANCE ACUMULADO			
	PROGRAMADO	ALCANZADO	EFFECTIVO %	SEMÁFORO	PROGRAMADO	ALCANZADO	EFFECTIVO %	SEMÁFORO
2	0	0	%	X	2	2	100%	100%

DESCRIPCION DE RESULTADOS POR CATEGORIA DE VARIACION PERSONAL Y MUY IMPORTANTE ORGANIZACIONAL
 EVALUACION DEL INDICADOR

Elaboró: FRANCISCO EMILIANO XOCHIPILLI SEGURA MATADAMAS
 ENLACE ADMINISTRATIVO
 Valido: CARLOS ALEJANDRO SANCHEZ GONZALEZ
 COORDINADOR MUNICIPAL DE GESTION INTEGRAL DE RIESGOS, PROTECCION CIVIL Y BOMBEBOS





Sistema de Coordinación Hacendaria del Estado de México con sus Municipios
Guía Metodologica para el Seguimiento y Evaluación del Plan de Desarrollo Municipal 2025

PRESUPUESTO BASADO EN RESULTADOS MUNICIPAL

SECTOR	MUNICIPIO	ACTIVIDAD
PbRM-08b		

EJE DE CAMBIO/EJE TRANSVERSAL: EJE TRANSVERSAL 2: CONSTRUCCIÓN DE LA PAZ Y SEGURIDAD
TEMA DE DESARROLLO: Gestión integral de riesgos y protección civil
PROGRAMA PRESUPUESTARIO: 01070201 Protección civil y gestión integral del riesgo
PROYECTO: 010702010101 Mitigación del impacto de fenómenos perturbadores
OBJETIVO DEL PROGRAMA PRESUPUESTARIO: Incluye las acciones para recopilar, integrar y analizar la información que permita la identificación y determinación de las condiciones de riesgo existentes o potenciales por posibles fenómenos naturales o antropogénicos en inmuebles destinados al desarrollo de actividades industriales, comerciales y de servicio, incorpora el manejo de la protección que impacten el desarrollo de proyectos o a la población, con la finalidad de proteger la integridad física de las personas, el entorno y sus bienes, trabajando coordinadamente con los sectores público, privado y social, así como elaborar programas de protección civil.
DEPENDENCIA GENERAL: T00 PROTECCIÓN CIVIL
DEPENDENCIA AUXILIAR: 105 COORDINACIÓN MUNICIPAL DE PROTECCIÓN CIVIL

NOMBRE DEL INDICADOR: Porcentaje de cumplimiento en las verificaciones de medidas de seguridad en establecimientos
FORMULA DE CALCULO: ((Verificación de medidas de seguridad en establecimientos realizadas / Verificación de seguridad en establecimientos solicitadas)) *100
INTERPRETACION: Verificar el mayor número posible de establecimientos en el Municipio, respecto de las condiciones de seguridad con que cuentan.
DIMENSION QUE ATIENDE: EFICIENCIA **FRECUENCIA DE MEDICION:** TRIMESTRAL
DESCRIPCION DEL FACTOR DE COMPARACION: Verificar el mayor número posible de establecimientos en el municipio, respecto de las condiciones de seguridad con las que cuentan **LINEA BASE:**
ÁMBITO GEOGRÁFICO: Nauhcapán de Juárez **COBERTURA:** 834,434

VARIABLES DEL INDICADOR	UNIDAD DE MEDIDA	OPERACIÓN	TOTAL	AVANCE TRIMESTRAL			AVANCE ACUMULADO				
				PROGRAMADO	ALCANZADO	EFFECTIVO %	PROGRAMADO	ALCANZADO	EFFECTIVO %	SEMÁFORO	
Verificación de medidas de seguridad en establecimientos realizadas	Verificación	SUMABLE	350	50	14.29%	4	8%	350	100%	313	89.43%
Verificación de seguridad en establecimientos solicitadas	Verificación	SUMABLE	350	50	14.29%	4	8%	350	100%	313	89.43%

Verificar el mayor número posible de establecimientos en el municipio, respecto de las condiciones de seguridad con las que cuentan

META ANUAL	AVANCE TRIMESTRAL				AVANCE ACUMULADO			
	PROGRAMADO	ALCANZADO	EFFECTIVO %	SEMÁFORO	PROGRAMADO	ALCANZADO	EFFECTIVO %	SEMÁFORO
350	50	4	100%	100%	350	313	89.43%	89.43%

DESCRIPCION DE LAS CAUSAS DE VARIACION SUPERIOR A ±10% RESPECTO A LO PROGRAMADO

EVALUACION DE INDICADOR

<p>Elaboró ENLACE ADMINISTRATIVO FRANCISCO EMILIANO XOCHIPILLI SEGURA MATADAMAS</p>		<p>Validó COORDINADOR MUNICIPAL DE GESTION INTEGRAL DE RIESGOS, PROTECCIÓN CIVIL Y BOMBEROS CARLOS ALEJANDRO SANCHEZ GONZALEZ</p>
--	--	--



Sistema de Coordinación Hacendaria del Estado de México con sus Municipios
Guía Metodologica para el Seguimiento y Evaluación del Plan de Desarrollo Municipal 2025

PRESUPUESTO BASADO EN RESULTADOS MUNICIPAL

MUNICIPIO	NAUCAIPAN DE JUÁREZ	001	Actividad
PbRM-08b	FECHA TÉCNICA DE SEGUIMIENTO DE INDICADORES DE GESTIÓN DEL PROGRAMA PRESUPUESTARIO		

EJE DE CAMBIO/EJE TRANSVERSAL: EJE TRANSVERSAL 2: CONSTRUCCIÓN DE LA PAZ Y SEGURIDAD
TEMA DE DESARROLLO: Gestión integral de riesgos y protección civil
PROGRAMA PRESUPUESTARIO: 01070201 Protección civil y gestión integral del riesgo
PROYECTO: 010702010201 Atención a emergencias por desastres naturales y antropogénicos
OBJETIVO DEL PROGRAMA PRESUPUESTARIO: Comprende las acciones enfocadas al auxilio, recuperación y reconstrucción para hacer frente oportunamente a las emergencias y desastres para salvaguardar la integridad física de la población y sus bienes, a través de la coordinación de instancias de los diferentes órdenes de gobierno, los sectores social y privado, así como los mecanismos de comunicación para la localización de personas e información meteorológica.
DEPENDENCIA GENERAL: T00 PROTECCIÓN CIVIL
DEPENDENCIA AUXILIAR: 106 CUERPO DE BOMBEROS

NOMBRE DEL INDICADOR: Porcentaje de fenómenos perturbadores atendidos
FORMULA DE CALCULO: ((Fenómenos perturbadores atendidos / Fenómenos perturbadores presentados)) *100
INTERPRETACION: Sirve para conocer el numero de fenómenos perturbadores atendidos en el año
DIMENSION QUE ATIENDE: EFICIENCIA
DESCRIPCION DEL FACTOR DE COMPARACION: Atender y coordinar a la población ante los efectos del total de fenómenos Perturbadores que se suscibieron en el municipio de Naucalpan de Juárez
ÁMBITO GEOGRÁFICO: Naucalpan de Juárez
FRECUENCIA DE MEDICION: TRIMESTRAL
LINEA BASE:
COBERTURA: 834,434

VARIABLE DEL INDICADOR	UNIDAD DE MEDIDA	OPERACIÓN	META ANUAL	AVANCE TRIMESTRAL				AVANCE ACUMULADO			
				PROGRAMADO	%	ALCANZADO	%	PROGRAMADO	%	ALCANZADO	%
Fenómenos perturbadores atendidos	Fenómeno perturbador	SUMABLE	3300	750	22.73%	913	121.73%	3300	100%	4433	134.33%
Fenómenos perturbadores presentados	Fenómeno perturbador	SUMABLE	3300	750	22.73%	750	100%	3300	100%	3300	100%

COMPORTAMIENTO DEL INDICADOR
 ATENDER Y COORDINAR A LA POBLACION ANTE LOS EFECTOS DEL TOTAL DE FENOMENOS PERTURBADORES QUE SE SUSCRIBIERON EN EL MUNICIPIO DE NAUCAIPAN DE JUÁREZ

META ANUAL	AVANCE TRIMESTRAL				AVANCE ACUMULADO			
	PROGRAMADO	ALCANZADO	EFECTIVO %	SEMÁFORO	PROGRAMADO	ALCANZADO	EFECIVO %	SEMÁFORO
3300	750	913	121.73%	121.73%	3300	4433	134.33%	134.33%

DESCRIPCION DEL ESTADO DE AVANCE DEL INDICADOR
 JUSTIFICACION DEL CASO DE VARIACION SUPERIOR A 5% EN RESULTOS Y/O PROGRAMADO
 EVALUACION DEL INDICADOR

Elaboró
 ENLACE ADMINISTRATIVO
 FRANCISCO EMILIANO XOCHIPILLI SEGURA MATADAMAS

Validó
 COORDINADOR MUNICIPAL DE GESTIÓN INTEGRAL DE RIESGOS, PROTECCIÓN CIVIL Y BOMBEROS
 CARLOS ALEJANDRO SANCHEZ GONZALEZ





Sistema de Coordinación Hacendaria del Estado de México con sus Municipios
 Guía Metodologica para el Seguimiento y Evaluación del Plan de Desarrollo Municipal 2025

PRESUPUESTO BASADO EN RESULTADOS MUNICIPAL

MUNICIPIO: NAUCALPAN DE JUÁREZ		Actividad
PbRM-08b		

EJE DE CAMBIO/EJE TRANSVERSAL: EJE TRANSVERSAL 2: CONSTRUCCIÓN DE LA PAZ Y SEGURIDAD
 TEMA DE DESARROLLO: Gestión integral de riesgos y protección civil
 PROGRAMA PRESUPUESTARIO: 01070201 Protección civil y gestión integral del riesgo
 PROYECTO: 010702010202 Identificación, sistematización y atlas de riesgos
 OBJETIVO DEL PROGRAMA PRESUPUESTARIO: Agrupa las acciones enfocadas al levantamiento, sistematización y análisis de información cartográfica y estadística sobre los agentes perturbadores, afectables y reguladores, tendientes a una eficiente y eficaz gestión integral del riesgo en el municipio.
 DEPENDENCIA GENERAL: T00 PROTECCIÓN CIVIL
 DEPENDENCIA AUXILIAR: 105 COORDINACIÓN MUNICIPAL DE PROTECCIÓN CIVIL

NOMBRE DEL INDICADOR: Porcentaje de escuelas con Programa Escolar de Protección Civil vigente
 FORMULA DE CALCULO: ((Total de escuelas con Programa Escolar de Protección Civil vigente / Total de escuelas en el municipio)) *100
 INTERPRETACION: Revisión de cumplimiento del Programa de Protección Civil Escolar vigente.
 DIMENSION QUE ATIENDE: EFICIENCIA
 DESCRIPCION DEL FACTOR DE COMPARACION: Revisión del cumplimiento del programa de proteccion civil escolar vigente
 ÁMBITO GEOGRÁFICO: Naucalpan de Juárez
 FRECUENCIA DE MEDICION: TRIMESTRAL
 LINEA BASE:
 COBERTURA: 834,434

VARIABLES DEL INDICADOR	UNIDAD DE MEDIDA	OPERACIÓN	VALOR	AVANCE TRIMESTRAL				AVANCE ANUAL			
				1	2	3	4	1	2	3	4
Total de escuelas con Programa Escolar de Protección Civil vigente	Visitas	SUMABLE	40	10	25%	20	200%	40	100%	34	85%
Total de escuelas en el municipio	Visitas	SUMABLE	40	10	25%	20	200%	40	100%	40	100%

Revisión del cumplimiento del programa de proteccion civil escolar vigente

PROGRAMADO	AVANCE TRIMESTRAL				AVANCE ANUAL			
	PROGRAMADO	ALCANZADO	EFFECTIVO %	SEMÁFORO	PROGRAMADO	ALCANZADO	EFFECTIVO %	SEMÁFORO
40	10	20	100%	100%	40	34	85%	85%

DESCRIPCION DEL FACTOR DE COMPARACION: Revisión del cumplimiento del programa de proteccion civil escolar vigente

Elaboró: FRANCISCO EMILIANO XOCHIPILL SEGURA MATADAMAS
 ENLACE ADMINISTRATIVO
 Valido: CARLOS ALEJANDRO SANCHEZ GONZALEZ
 COORDINADOR MUNICIPAL DE GESTIÓN INTEGRAL DE RIESGOS, PROTECCIÓN CIVIL Y BOMBOS





**Sistema de Coordinación Hacendaria del Estado de México con sus Municipios
Guía Metodologica para el Seguimiento y Evaluación del Plan de Desarrollo Municipal 2025**

PRESUPUESTO BASADO EN RESULTADOS MUNICIPAL

MUNICIPIO:	NAUCALPAN DE JUÁREZ	087	Actividad
PbRM-08b FICHA TÉCNICA DE SEGUIMIENTO DE INDICADORES DE GESTIÓN O ESTRATÉGICOS 2025			

EJE DE CAMBIO/EJE TRANSVERSAL: EJE TRANSVERSAL 2: CONSTRUCCIÓN DE LA PAZ Y SEGURIDAD
TEMA DE DESARROLLO: Gestión integral de riesgos y protección civil
PROGRAMA PRESUPUESTARIO: 01070201 Protección civil y gestión integral del riesgo
PROYECTO: 010702010202 Identificación, sistematización y atlas de riesgos
OBJETIVO DEL PROGRAMA PRESUPUESTARIO: Agrupa las acciones enfocadas al levantamiento, sistematización y análisis de información cartográfica y estadística sobre los agentes perturbadores, afectables y reguladores, tendientes a una eficiente y eficaz gestión integral del riesgo en el municipio.
DEPENDENCIA GENERAL: T00 PROTECCIÓN CIVIL
DEPENDENCIA AUXILIAR: 105 COORDINACIÓN MUNICIPAL DE PROTECCIÓN CIVIL

ESTRUCTURA DEL INDICADOR

NOMBRE DEL INDICADOR: Porcentaje de cumplimiento en la realización de planes específicos de protección civil
FORMULA DE CALCULO: ((Planes específicos de protección civil realizados / Planes específicos de protección civil programados)) *100
INTERPRETACION: Sirve para dar a conocer el cumplimiento de los planes específicos de protección civil
DIMENSION QUE ATIENDE: EFICIENCIA **FRECUENCIA DE MEDICION:** TRIMESTRAL
DESCRIPCION DEL FACTOR DE COMPARACION: Realización y actualización de los planes específicos de Protección Civil para las diferentes temporadas del año **LINEA BASE:**
ÁMBITO GEOGRÁFICO: Nautcapán de Juárez **COBERTURA:** 834,434

COMPORTAMIENTO DE LA VARIABLE DURANTE CUARTO TRIMESTRE

VARIABLE DEL INDICADOR	UNIDAD DE MEDIDA	OPERACION	TEMPORALIDAD	AVANCE TRIMESTRAL				AVANCE ACUMULADO			
				PROGRAMADO	ALCANZADO	EFFECTIVO %	SEMÁFORO	PROGRAMADO	ALCANZADO	EFFECTIVO %	SEMÁFORO
Planes específicos de protección civil realizados	Plan	SUMABLE	4	1	25%	1	100%	4	100%	4	100%
Planes específicos de protección civil programados	Plan	SUMABLE	4	1	25%	1	100%	4	100%	4	100%

COMPORTAMIENTO DEL INDICADOR
DESCRIPCION DE LA META ANUAL
 Realización y actualización de los planes específicos de Protección Civil para las diferentes temporadas del año

CUARTO TRIMESTRE

META ANUAL	AVANCE TRIMESTRAL				AVANCE ACUMULADO			
	PROGRAMADO	ALCANZADO	EFFECTIVO %	SEMÁFORO	PROGRAMADO	ALCANZADO	EFFECTIVO %	SEMÁFORO
4	1	1	100%	100%	4	4	100%	100%

DESCRIPCION DE LOS RESULTADOS Y JUSTIFICACION DEL CASO DE VARIACION SUPERIOR A ±10% RESPECTO A LO PROGRAMADO
EVALUACION DEL INDICADOR

Elaboró ENLACE ADMINISTRATIVO FRANCISCO EMILIANO KOCHIPILLI SEPURA MATADAMAS		Valido COORDINADOR MUNICIPAL DE GESTIÓN INTEGRAL DE RIESGOS, PROTECCIÓN CIVIL Y BOMBEROS CARLOS ALEJANDRO SANCHEZ GONZALEZ
---	--	---



Sistema de Coordinación Hacendaria del Estado de México con sus Municipios
 Guía Metodologica para el Seguimiento y Evaluación del Plan de Desarrollo Municipal 2025

PRESUPUESTO BASADO EN RESULTADOS MUNICIPAL

MUNICIPIO Y	NAUCALPAN DE JUÁREZ	OBJ	Actividad
PbRM-08b	EJE TRANSVERSAL 2: CONSTRUCCIÓN DE LA PAZ Y SEGURIDAD		

EJE DE CAMBIO/EJE TRANSVERSAL: EJE TRANSVERSAL 2: CONSTRUCCIÓN DE LA PAZ Y SEGURIDAD
 TEMA DE DESARROLLO: Gestión integral de riesgos y protección civil
 PROGRAMA PRESUPUESTARIO: 01070201 Protección civil y gestión integral del riesgo
 PROYECTO: 010702010202 Identificación, sistematización y atlas de riesgos
 OBJETIVO DEL PROGRAMA PRESUPUESTARIO: Agrupa las acciones enfocadas al levantamiento, sistematización y análisis de información cartográfica y estadística sobre los agentes perturbadores, afectables y reguladores, tendientes a una eficiente y eficaz gestión integral del riesgo en el municipio.

DEPENDENCIA GENERAL: T00 PROTECCIÓN CIVIL
 DEPENDENCIA AUXILIAR: 105 COORDINACIÓN MUNICIPAL DE PROTECCIÓN CIVIL

NOMBRE DEL INDICADOR: Porcentaje de convenios suscritos para habilitar refugios temporales
 FORMULA DE CALCULO: $((\text{Convenios suscritos para habilitar refugios temporales} / \text{Convenios gestionados para habilitar refugios temporales})) * 100$
 INTERPRETACION: Sirve para conocer el numero de convenios suscritos para habilitar refugios temporales

DIMENSION QUE ATIENDE: EFICIENCIA
 FRECUENCIA DE MEDICION: TRIMESTRAL
 DESCRIPCION DEL FACTOR DE COMPARACION: Se pretende suscribir convenios para habilitar refugios temporales ante la presencia de hechos catastróficos en el territorio municipal
 LINEA BASE:
 ÁMBITO GEOGRÁFICO: Naucalpan de Juárez
 COBERTURA: 834,434

VARIABLES DEL INDICADOR	UNIDAD DE MEDIDA	OPERACIÓN	META ANUAL	AVANCE TRIMESTRAL				AVANCE ACUMULADO			
				PROGRAMADO	%	ALCANZADO	%	PROGRAMADO	%	ALCANZADO	%
Convenios suscritos para habilitar refugios temporales	Convenio	SUMABLE	8	0	%	4	400%	4	50%	8	100%
Convenios gestionados para habilitar refugios temporales	Convenio	SUMABLE	8	0	%	4	400%	4	50%	8	100%

Se pretende suscribir convenios para habilitar refugios temporales ante la presencia de hechos catastróficos en el territorio municipal

META ANUAL	AVANCE TRIMESTRAL				AVANCE ACUMULADO			
	PROGRAMADO	ALCANZADO	EFFECTIVO %	SEMÁFORO	PROGRAMADO	ALCANZADO	EFFECTIVO %	SEMÁFORO
8	0	4	100%	100%	4	8	100%	100%

[Handwritten signature]

[Handwritten signature]

Elaboró: ENLACE ADMINISTRATIVO FRANCISCO EMILIANO XOCHIPILLI SEGURA MATADAMAS
 Valido: COORDINADOR MUNICIPAL DE GESTIÓN INTEGRAL DE RIESGOS, PROTECCIÓN CIVIL Y BOMBEROS CARLOS ALEJANDRO SANCHEZ GONZALEZ





Sistema de Coordinación Hacendaria del Estado de México con sus Municipios
 Guía Metodologica para el Seguimiento y Evaluación del Plan de Desarrollo Municipal 2025



PRESUPUESTO BASADO EN RESULTADOS MUNICIPAL

MUNICIPIO	NAUCALPAN DE JUAREZ	097	Propósito
PbRM-08b	FICHAS TÉCNICAS DE SEGUIMIENTO DE INDICADOR: 2025 DE GESTIÓN DE RIESGOS, PROTECCIÓN CIVIL Y BOMBEROS		

EJE DE CAMBIO/EJE TRANSVERSAL: EJE TRANSVERSAL 2: CONSTRUCCIÓN DE LA PAZ Y SEGURIDAD
 TEMA DE DESARROLLO: Gestión integral de riesgos y protección civil
 PROGRAMA PRESUPUESTARIO: 01070201 Protección civil y gestión integral del riesgo
 PROYECTO: 010702010301 Concertación para la protección civil
 OBJETIVO DEL PROGRAMA PRESUPUESTARIO: Contiene acciones que promueven la participación de los sectores público, social y privado en el fomento a la cultura de la protección civil a través de acuerdos que permitan lograr que se genere en la población hábitos y conductas de autoprotección y conciencia de corresponsabilidad.
 DEPENDENCIA GENERAL: T00 PROTECCIÓN CIVIL
 DEPENDENCIA AUXILIAR: 105 COORDINACIÓN MUNICIPAL DE PROTECCIÓN CIVIL

ESTRUCTURA DEL INDICADOR

NOMBRE DEL INDICADOR: Tasa de variación de personas atendidas en materia de protección civil
 FORMULA DE CALCULO: $((\text{Total de personas atendidas en materia de protección civil en el año actual} / \text{Total de personas atendidas en materia de protección civil en el año anterior}) - 1) * 100$
 INTERPRETACION: Conocer el numero de personas atendidas en materia de Protección Civil
 DIMENSION QUE ATIENDE: EFICIENCIA
 FRECUENCIA DE MEDICION:
 DESCRIPCION DEL FACTOR DE COMPARACION: Brindar la atención a la población habitante y visitante dentro del municipio de Naucalpan de Juárez
 LINEA BASE: 57000
 COBERTURA: 834,434
 ÁMBITO GEOGRÁFICO: Naucalpan de Juárez

COMPORTAMIENTO DE LAS VARIABLES DURANTE EL CUARTO TRIMESTRE

VARIABLE DEL INDICADOR	UNIDAD DE MEDIDA	OPERACIÓN	META ANUAL	AVANCE TRIMESTRAL				AVANCE ACUMULADO			
				PROGRAMADO	%	ALCANZADO	%	PROGRAMADO	%	ALCANZADO	%
Total de personas atendidas en materia de protección civil en el año actual	Personas	SUMABLE	5200	5200	100%	3192	61.38%	5200	100%	12504	240.46%
Total de personas atendidas en materia de protección civil en el año anterior	Personas	SUMABLE	5700	5700	100%	5700	100%	5700	100%	5700	100%

COMPORTAMIENTO DEL INDICADOR

DESCRIPCIÓN DE LA META ANUAL

Brindar la atención a la población habitante y visitante dentro del municipio de Naucalpan de Juárez

META ANUAL	CUARTO TRIMESTRE							
	AVANCE TRIMESTRAL				AVANCE ACUMULADO			
	PROGRAMADO	ALCANZADO	EFFECTIVO %	SEMAFORO	PROGRAMADO	ALCANZADO	EFFECTIVO %	SEMAFORO
5200	5200	3192	61.38%	61.38%	5200	12504	240.46%	240.46%

DESCRIPCIÓN DE RESULTADOS Y JUSTIFICACIÓN DEL GRADO DE VARIACIÓN SUPERIOR A ±10% RESPECTO A LO PROGRAMADO

EVALUACIÓN DEL INDICADOR

Elaboró
 ENLACE ADMINISTRATIVO
 FRANCISCO EMILIANO XOCHIPILLI SEGURA MATADAMAS



Validó
 COORDINADOR MUNICIPAL DE GESTIÓN INTEGRAL DE RIESGOS, PROTECCIÓN CIVIL Y BOMBEROS
 CARLOS ALEJANDRO SANCHEZ GONZALEZ



PRESUPUESTO BASADO EN RESULTADOS MUNICIPAL

MUNICIPIO	NAUCALPAN DE JUÁREZ	097	Fin Estratégico
PbRM-08b	FICHAS TÉCNICAS DE SEGUIMIENTO DE INDICADORES 2025 DE GESTIÓN O ESTRATÉGICOS		

EJE DE CAMBIO/EJE TRANSVERSAL: EJE DE CAMBIO 4: BIENESTAR SOCIAL COMBATE A LA POBREZA Y ATENCIÓN A GRUPOS EN SITUACIÓN DE VULNERABILIDAD
 TEMA DE DESARROLLO: Atención a grupos vulnerables
 PROGRAMA PRESUPUESTARIO: 02060805 Igualdad de trato y oportunidades para la mujer y el hombre
 PROYECTO: 020608050102 Cultura de igualdad entre la mujer y el hombre; y población LGBTIQ+, para la prevención de la violencia de género
 OBJETIVO DEL PROGRAMA PRESUPUESTARIO: Incorpora las actividades enfocadas a promover, fomentar y consolidar la igualdad de derechos entre hombres y mujeres; y población LGBTIQ+, mediante acciones que permitan ejercer sus derechos, impulsando valores de convivencia, ayuda mutua y no discriminación.
 DEPENDENCIA GENERAL: V00 DIRECCIÓN DE LAS MUJERES
 DEPENDENCIA AUXILIAR: 152 ATENCIÓN A LA MUJER

ESTRUCTURA DEL INDICADOR

NOMBRE DEL INDICADOR: Tasa de variación de la participación de mujeres y hombres en las actividades de los programas de igualdad, equidad y prevención de violencia
 FORMULA DE CALCULO: $(\text{Número de mujeres y hombres que participan en las actividades de igualdad, equidad y prevención de la violencia en el año actual} / \text{Total de mujeres y hombres que participan en las actividades de igualdad, equidad y prevención de la violencia en el año anterior}) \cdot 100$
 INTERPRETACION: Mujeres y hombres participantes en las actividades.
 DIMENSION QUE ATIENDE: EFICIENCIA FRECUENCIA DE MEDICION: ANUAL
 DESCRIPCION DEL FACTOR DE COMPARACION: Fomentar la participación de mujeres y hombres en actividades de igualdad, equidad y prevención LINEA BASE: 0
 ÁMBITO GEOGRÁFICO: Naucalpan de Juárez COBERTURA: 834,434

COMPORTAMIENTO DE LAS VARIABLES DURANTE EL CUARTO TRIMESTRE

VARIABLES DEL INDICADOR	UNIDAD DE MEDIDA	OPERACIÓN	META ANUAL	AVANCE TRIMESTRAL				AVANCE ACUMULADO			
				PROGRAMADO	%	ALCANZADO	%	PROGRAMADO	%	ALCANZADO	%
Número de mujeres y hombres que participan en las actividades de igualdad, equidad y prevención de la violencia en el año actual Total de mujeres y hombres que participan en las actividades de igualdad, equidad y prevención de la violencia en el año anterior	Persona	SUMABLE	6000	1000	16.67%	6000	600%	6000	100%	6000	100%
	Persona	SUMABLE	6000	1000	16.67%	6000	600%	6000	100%	6000	100%

COMPORTAMIENTO DEL INDICADOR

DESCRIPCIÓN DE LA META ANUAL

Fomentar la participación de mujeres y hombres en actividades de igualdad, equidad y prevención de la violencia

META ANUAL	CUARTO TRIMESTRE							
	AVANCE TRIMESTRAL				AVANCE ACUMULADO			
	PROGRAMADO	ALCANZADO	EFECTIVO %	SEMÁFORO	PROGRAMADO	ALCANZADO	EFECTIVO %	SEMÁFORO
6000	1000	6000	16.67%	600%	6000	6000	100%	100%

DESCRIPCIÓN DE RESULTADOS Y JUSTIFICACIÓN DE CASO DE VARIACIÓN SUPERIOR A ± 10% RESPECTO A LO PROGRAMADO

EVALUACIÓN DEL INDICADOR



Elaboró
 ENLACE ADMINISTRATIVO
 ERIKA GONZÁLEZ GÓMEZ

Valida
 DIRECTORA DEL INSTITUTO DE LAS MUJERES NAUCALPENSES Y LA IGUALDAD SUSTANTIVA
 MITZI NAYELLI SEGURA MATADAMAS



Sistema de Coordinación Hacendaria del Estado de México con sus Municipios
 Guía Metodologica para el Seguimiento y Evaluación del Plan de Desarrollo Municipal 2025



PRESUPUESTO BASADO EN RESULTADOS MUNICIPAL

MUNICIPIO	NAUCALPAN DE JUÁREZ	097	Fin Estratégico
PbRM-08b	FICHAS TÉCNICAS DE SEGUIMIENTO DE INDICADORES 2025 DE GESTIÓN O ESTRATÉGICOS		

EJE DE CAMBIO/EJE TRANSVERSAL: EJE TRANSVERSAL 1: IGUALDAD DE GÉNERO
 TEMA DE DESARROLLO: Igualdad de derechos y oportunidades para las mujeres
 PROGRAMA PRESUPUESTARIO: 03010203 Inclusión económica para la igualdad de género
 PROYECTO: 030102030103 Proyectos de inclusión financiera e igualdad salarial para la mujer
 OBJETIVO DEL PROGRAMA PRESUPUESTARIO: Comprende aquellas acciones encaminadas a promover la capacidad de las mujeres en asegurar la propiedad de bienes, participar en el aparato productivo y en las instituciones, así como ser sujeto de las políticas públicas que determinen su desarrollo integral, impulsando su inclusión financiera.
 DEPENDENCIA GENERAL: V00 DIRECCIÓN DE LAS MUJERES
 DEPENDENCIA AUXILIAR: 152 ATENCIÓN A LA MUJER

ESTRUCTURA DEL INDICADOR

NOMBRE DEL INDICADOR: Porcentaje de participación de la mujer en la población económicamente activa
 FORMULA DE CALCULO: $((\text{Número de mujeres económicamente activas} / \text{Total de la población económicamente activa del municipio})) * 100$
 INTERPRETACION: Mujeres económicamente activas en el municipio.
 DIMENSION QUE ATIENDE: EFICIENCIA FRECUENCIA DE MEDICION: ANUAL
 DESCRIPCION DEL FACTOR DE COMPARACION: Número de mujeres económicamente activas LINEA BASE: 600
 ÁMBITO GEOGRÁFICO: Naucalpan de Juárez COBERTURA: 834,434

COMPORTAMIENTO DE LAS VARIABLES DURANTE EL CUARTO TRIMESTRE											
VARIABLES DEL INDICADOR	UNIDAD DE MEDIDA	OPERACIÓN	META ANUAL	AVANCE TRIMESTRAL				AVANCE ACUMULADO			
				PROGRAMADO	%	ALCANZADO	%	PROGRAMADO	%	ALCANZADO	%
Número de mujeres económicamente activas	Persona	SUMABLE	245303	245303	100%	245303	100%	245303	100%	245303	100%
Total de la población económicamente activa del municipio	Persona	VALOR ACTUAL	596675	596675	100%	596675	100%	596675	100%	596675	100%

COMPORTAMIENTO DEL INDICADOR

DESCRIPCIÓN DE LA META ANUAL

Número de mujeres económicamente activas

META ANUAL	CUARTO TRIMESTRE							
	AVANCE TRIMESTRAL				AVANCE ACUMULADO			
	PROGRAMADO	ALCANZADO	EFFECTIVO %	SEMÁFORO	PROGRAMADO	ALCANZADO	EFFECTIVO %	SEMÁFORO
245303	245303	245303	100%	100%	245303	245303	100%	100%

DESCRIPCIÓN DE RESULTADOS Y JUSTIFICACIÓN DE CASO DE VARIACIÓN SUPERIOR A ± 10% RESPECTO A LO PROGRAMADO

EVALUACIÓN DEL INDICADOR



Elaboró
 ENLACE ADMINISTRATIVO
 ERIKA GONZÁLEZ GÓMEZ

Validó
 DIRECTORA DEL INSTITUTO DE LAS MUJERES NAUCALPENSES Y LA IGUALDAD SUSTANTIVA
 MITZI NAYELLI SEGURA MATADAMAS



Sistema de Coordinación Hacendaria del Estado de México con sus Municipios
 Guía Metodologica para el Seguimiento y Evaluación del Plan de Desarrollo Municipal 2025



PRESUPUESTO BASADO EN RESULTADOS MUNICIPAL

MUNICIPIO	NAUCALPAN DE JUÁREZ	097	Próposito
PbRM-08b	FICHAS TÉCNICAS DE SEGUIMIENTO DE INDICADORES 2025 DE GESTIÓN O ESTRATÉGICOS		

EJE DE CAMBIO/EJE TRANSVERSAL: EJE TRANSVERSAL 1: IGUALDAD DE GÉNERO
 TEMA DE DESARROLLO: Igualdad de derechos y oportunidades para las mujeres
 PROGRAMA PRESUPUESTARIO: 03010203 Inclusión económica para la igualdad de género
 PROYECTO: 030102030103 Proyectos de inclusión financiera e igualdad salarial para la mujer
 OBJETIVO DEL PROGRAMA PRESUPUESTARIO: Comprende aquellas acciones encaminadas a promover la capacidad de las mujeres en asegurar la propiedad de bienes, participar en el aparato productivo y en las instituciones, así como ser sujeto de las políticas públicas que determinen su desarrollo integral, impulsando su inclusión financiera.
 DEPENDENCIA GENERAL: V00 DIRECCIÓN DE LAS MUJERES
 DEPENDENCIA AUXILIAR: 152 ATENCIÓN A LA MUJER

ESTRUCTURA DEL INDICADOR

NOMBRE DEL INDICADOR: Porcentaje de mujeres beneficiadas con acciones encaminadas a la reducción de brechas de género
 FORMULA DE CALCULO: ((Número de mujeres beneficiadas con algún tipo de acción para reducir la brecha de género / Total de mujeres del municipio)) *100
 INTERPRETACION: Cantidad de mujeres beneficiadas con acciones diseñadas para disminuir las desigualdad de géneros.
 DIMENSION QUE ATIENDE: EFICIENCIA FRECUENCIA DE MEDICION:
 DESCRIPCION DEL FACTOR DE COMPARACION: Número de mujeres beneficiadas con algún tipo de acción para reducir la brecha de género LINEA BASE: 2300
 ÁMBITO GEOGRÁFICO: Naucalpan de Juárez COBERTURA: 834,434

COMPORTAMIENTO DE LAS VARIABLES DURANTE EL CUARTO TRIMESTRE

VARIABLES DEL INDICADOR	UNIDAD DE MEDIDA	OPERACIÓN	META ANUAL	AVANCE TRIMESTRAL				AVANCE ACUMULADO			
				PROGRAMADO	%	ALCANZADO	%	PROGRAMADO	%	ALCANZADO	%
Número de mujeres beneficiadas con algún tipo de acción para reducir la brecha de género	Persona	SUMABLE	1000	160	16%	160	100%	1000	100%	1000	100%
Total de mujeres del municipio	Persona	VALOR ACTUAL	431939	431939	100%	431939	100%	431939	100%	431939	100%

COMPORTAMIENTO DEL INDICADOR

DESCRIPCIÓN DE LA META ANUAL

Número de mujeres beneficiadas con algún tipo de acción para reducir la brecha de género

META ANUAL	CUARTO TRIMESTRE							
	AVANCE TRIMESTRAL				AVANCE ACUMULADO			
	PROGRAMADO	ALCANZADO	EFFECTIVO %	SEMAFORO	PROGRAMADO	ALCANZADO	EFFECTIVO %	SEMAFORO
1000	160	160	100%	100%	1000	1000	100%	100%

DESCRIPCIÓN DE RESULTADOS Y JUSTIFICACIÓN DE CASO DE VARIACIÓN SUPERIOR A ± 10% RESPECTO A LO PROGRAMADO

EVALUACIÓN DEL INDICADOR



Elaboró
 ENLACE ADMINISTRATIVO
 ERIKA GONZÁLEZ GÓMEZ

DIRECTORA DEL INSTITUTO DE LAS MUJERES NAUCALPENSES Y LA IGUALDAD SUSTANTIVA
 MITZI NAYELLI SEGURA MATADAMAS



Sistema de Coordinación Hacendaria del Estado de México con sus Municipios
 Guía Metodologica para el Seguimiento y Evaluación del Plan de Desarrollo Municipal 2025



PRESUPUESTO BASADO EN RESULTADOS MUNICIPAL

MUNICIPIO	NAUCALPAN DE JUÁREZ	097	Próposito
PbrM-08b	FICHAS TÉCNICAS DE SEGUIMIENTO DE INDICADORES 2025 DE GESTIÓN O ESTRATÉGICOS		

EJE DE CAMBIO/EJE TRANSVERSAL: EJE DE CAMBIO 4: BIENESTAR SOCIAL COMBATE A LA POBREZA Y ATENCIÓN A GRUPOS EN SITUACIÓN DE VULNERABILIDAD
 TEMA DE DESARROLLO: Atención a grupos vulnerables
 PROGRAMA PRESUPUESTARIO: 02060805 Igualdad de trato y oportunidades para la mujer y el hombre
 PROYECTO: 020608050101 Coordinación institucional para la igualdad de género
 OBJETIVO DEL PROGRAMA PRESUPUESTARIO: Incluye las acciones realizadas por los gobiernos municipales, que deriven de la "Ley de Igualdad de Trato y Oportunidades entre Mujeres y Hombres del Estado de México"; dirigidas a fortalecer el goce, respeto, protección y promoción de los derechos y el desarrollo integral de las mujeres y los hombres.

DEPENDENCIA GENERAL: V00 DIRECCIÓN DE LAS MUJERES
 DEPENDENCIA AUXILIAR: 152 ATENCIÓN A LA MUJER

ESTRUCTURA DEL INDICADOR

NOMBRE DEL INDICADOR: Porcentaje de mujeres y hombres beneficiados con los programas de igualdad, equidad y prevención de violencia
 FORMULA DE CALCULO: ((Número de mujeres y hombres beneficiados con programas de fomento a la igualdad, equidad y prevención de la violencia / Total de la población en el municipio)) *100

INTERPRETACION: Mujeres y hombres beneficiados por programas de igualdad, equidad y prevención de la violencia en el municipio.

DIMENSION QUE ATIENDE: EFICACIA FRECUENCIA DE MEDICION:

DESCRIPCION DEL FACTOR DE COMPARACION: Dar a conocer cuantas mujeres y hombres fueron beneficiados con programas de fomento a la igualdad, equidad y prevención de la violencia LINEA BASE: 500

ÁMBITO GEOGRÁFICO: Naucalpan de Juárez COBERTURA: 834,434

COMPORTAMIENTO DE LAS VARIABLES DURANTE EL CUARTO TRIMESTRE

VARIABLES DEL INDICADOR	UNIDAD DE MEDIDA	OPERACIÓN	META ANUAL	AVANCE TRIMESTRAL				AVANCE ACUMULADO			
				PROGRAMADO	%	ALCANZADO	%	PROGRAMADO	%	ALCANZADO	%
Número de mujeres y hombres beneficiados con programas de fomento a la igualdad, equidad y prevención de la violencia	Persona	SUMABLE	6000	1000	16.67%	1000	100%	6000	100%	6000	100%
Total de la población en el municipio	Persona	VALOR ACTUAL	1662868	834434	100%	834434	100%	834434	100%	834434	100%

COMPORTAMIENTO DEL INDICADOR

DESCRIPCIÓN DE LA META ANUAL

Dar a conocer cuantas mujeres y hombres fueron beneficiados con programas de fomento a la igualdad, equidad y prevención de la violencia

META ANUAL	CUARTO TRIMESTRE				AVANCE ACUMULADO			
	PROGRAMADO	ALCANZADO	EFFECTIVO %	SEMÁFORO	PROGRAMADO	ALCANZADO	EFFECTIVO %	SEMÁFORO
6000	1000	1000	100%	100%	6000	6000	100%	100%

DESCRIPCIÓN DE RESULTADOS Y JUSTIFICACIÓN DE CASO DE VARIACIÓN SUPERIOR A ± 10% RESPECTO A LO PROGRAMADO

EVALUACIÓN DEL INDICADOR

Elaboró
 ENLACE ADMINISTRATIVO
 ERIKA GONZÁLEZ GÓMEZ



Validó
 DIRECTORA DEL INSTITUTO DE LAS MUJERES NAUCALPENSES Y LA IGUALDAD SUSTANTIVA
 MITZI NAYELLI SEGURA MATADAMAS



PRESUPUESTO BASADO EN RESULTADOS MUNICIPAL

MUNICIPIO	NAUCALPAN DE JUÁREZ	097	Componente
-----------	---------------------	-----	------------

PbRM-08b FICHAS TÉCNICAS DE SEGUIMIENTO DE INDICADORES 2025 DE GESTIÓN O ESTRATÉGICOS

EJE DE CAMBIO/EJE TRANSVERSAL:	EJE DE CAMBIO 4: BIENESTAR SOCIAL COMBATE A LA POBREZA Y ATENCIÓN A GRUPOS EN SITUACIÓN DE VULNERABILIDAD		
TEMA DE DESARROLLO:	Atención a grupos vulnerables		
PROGRAMA PRESUPUESTARIO:	02060805	Igualdad de trato y oportunidades para la mujer y el hombre	
PROYECTO:	020608050102	Cultura de igualdad entre la mujer y el hombre; y población LGBTQ+, para la prevención de la violencia de género	
OBJETIVO DEL PROGRAMA PRESUPUESTARIO:	Incorpora las actividades enfocadas a promover, fomentar y consolidar la igualdad de derechos entre hombres y mujeres; y población LGBTQ+, mediante acciones que permitan ejercer sus derechos, impulsando valores de convivencia, ayuda mutua y no discriminación.		
DEPENDENCIA GENERAL:	V00	DIRECCIÓN DE LAS MUJERES	
DEPENDENCIA AUXILIAR:	152	ATENCIÓN A LA MUJER	

ESTRUCTURA DEL INDICADOR

NOMBRE DEL INDICADOR:	Porcentaje de mujeres y hombres beneficiados a través de programas de cultura de igualdad		
FORMULA DE CALCULO:	((Número de mujeres y hombres beneficiados con programas de cultura de igualdad de género / Total de Mujeres y hombres del municipio)) *100		
INTERPRETACION:	Mujeres y hombres beneficiados con programas de cultura de igualdad de género en el municipio.		
DIMENSION QUE ATIENDE:	EFICACIA	FRECUENCIA DE MEDICION:	SEMESTRAL
DESCRIPCION DEL FACTOR DE COMPARACION:	Dar a conocer la población alcanzada sobre la cultura de la no violencia en el municipio	LINEA BASE:	
ÁMBITO GEOGRÁFICO:	Naucalpan de Juárez	COBERTURA:	834,434

COMPORTAMIENTO DE LAS VARIABLES DURANTE EL CUARTO TRIMESTRE

VARIABLES DEL INDICADOR	UNIDAD DE MEDIDA	OPERACIÓN	META ANUAL	AVANCE TRIMESTRAL				AVANCE ACUMULADO			
				PROGRAMADO	%	ALCANZADO	%	PROGRAMADO	%	ALCANZADO	%
Número de mujeres y hombres beneficiados con programas de cultura de igualdad de género	Persona	SUMABLE	3490	728	20.86%	728	100%	3498	100.23%	3498	100.23%
Total de Mujeres y hombres del municipio	Persona	VALOR ACTUAL	834434	834434	100%	834434	100%	834434	100%	834434	100%

COMPORTAMIENTO DEL INDICADOR

DESCRIPCIÓN DE LA META ANUAL
Dar a conocer la población alcanzada sobre la cultura de la no violencia en el municipio

META ANUAL	CUARTO TRIMESTRE							
	AVANCE TRIMESTRAL				AVANCE ACUMULADO			
	PROGRAMADO	ALCANZADO	EFFECTIVO %	SEMÁFORO	PROGRAMADO	ALCANZADO	EFFECTIVO %	SEMÁFORO
3490	728	728	100%	100%	3498	3498	100.23%	100.23%

DESCRIPCIÓN DE RESULTADOS Y JUSTIFICACIÓN DE CASO DE VARIACIÓN SUPERIOR A ± 10% RESPECTO A LO PROGRAMADO

EVALUACIÓN DEL INDICADOR

Elaboró
ENLACE ADMINISTRATIVO
ERIKA GONZÁLEZ GÓMEZ



Validó
DIRECTORA DEL INSTITUTO DE LAS MUJERES NAUCALPENSES Y LA IGUALDAD SUSTANTIVA
MITZI NAYELLI SEGURA MATADAMAS



PRESUPUESTO BASADO EN RESULTADOS MUNICIPAL

MUNICIPIO	NAUCALPAN DE JUÁREZ	097	Componente:
-----------	---------------------	-----	-------------

PbRM-08b FICHAS TÉCNICAS DE SEGUIMIENTO DE INDICADORES 2025 DE GESTIÓN O ESTRATÉGICOS

EJE DE CAMBIO/EJE TRANSVERSAL:	EJE TRANSVERSAL 1: IGUALDAD DE GÉNERO		
TEMA DE DESARROLLO:	Igualdad de derechos y oportunidades para las mujeres		
PROGRAMA PRESUPUESTARIO:	03010203	Inclusión económica para la igualdad de género	
PROYECTO:	030102030102	Proyectos productivos para el desarrollo de la mujer	
OBJETIVO DEL PROGRAMA PRESUPUESTARIO:	Engloba las actividades de diseño, promoción y asistencia técnica para el desarrollo de proyectos productivos, que permitan a las mujeres obtener ingresos económicos o beneficios que apoyen su bienestar.		
DEPENDENCIA GENERAL:	V00	DIRECCIÓN DE LAS MUJERES	
DEPENDENCIA AUXILIAR:	152	ATENCIÓN A LA MUJER	

ESTRUCTURA DEL INDICADOR

NOMBRE DEL INDICADOR:	Porcentaje de mujeres integradas a talleres de capacitación en proyectos productivos para incrementar su capacidad laboral		
FORMULA DE CALCULO:	((Mujeres integradas a talleres de capacitación productivos / Total de mujeres previstas a beneficiar) * 100		
INTERPRETACION:	Proporción de mujeres participantes en talleres.		
DIMENSION QUE ATIENDE:	EFICACIA	FRECUENCIA DE MEDICION:	TRIMESTRAL
DESCRIPCION DEL FACTOR DE COMPARACION:	Mujeres integradas a talleres de capacitación productivas	LINEA BASE:	
ÁMBITO GEOGRÁFICO:	Naucalpan de Juárez	COBERTURA:	834,434

COMPORTAMIENTO DE LAS VARIABLES DURANTE EL CUARTO TRIMESTRE

VARIABLES DEL INDICADOR	UNIDAD DE MEDIDA	OPERACIÓN	META ANUAL	AVANCE TRIMESTRAL				AVANCE ACUMULADO			
				PROGRAMADO	%	ALCANZADO	%	PROGRAMADO	%	ALCANZADO	%
Mujeres integradas a talleres de capacitación productivos	Persona	SUMABLE	500	100	20%	100	100%	500	100%	500	100%
Total de mujeres previstas a beneficiar	Persona	SUMABLE	500	100	20%	100	100%	500	100%	500	100%

COMPORTAMIENTO DEL INDICADOR


DESCRIPCIÓN DE LA META ANUAL	Mujeres integradas a talleres de capacitación productivas
------------------------------	---

META ANUAL	CUARTO TRIMESTRE							
	AVANCE TRIMESTRAL				AVANCE ACUMULADO			
	PROGRAMADO	ALCANZADO	EFFECTIVO %	SEMÁFORO	PROGRAMADO	ALCANZADO	EFFECTIVO %	SEMÁFORO
500	100	100	100%	100%	500	500	100%	100%

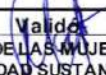
DESCRIPCIÓN DE RESULTADOS Y JUSTIFICACIÓN DE CASO DE VARIACIÓN SUPERIOR A ± 10% RESPECTO A LO PROGRAMADO

EVALUACIÓN DEL INDICADOR

Elaboró
ENLACE ADMINISTRATIVO
ERIKA GONZÁLEZ GÓMEZ




Validó
DIRECTORA DEL INSTITUTO DE LAS MUJERES NAUCALPENSES Y LA IGUALDAD SUSTANTIVA
MITZI NAYELLI SEGURA MATADAMAS





PRESUPUESTO BASADO EN RESULTADOS MUNICIPAL

MUNICIPIO	NAUCALPAN DE JUÁREZ	097	Componente
-----------	---------------------	-----	------------

FICHAS TÉCNICAS DE SEGUIMIENTO DE INDICADORES 2025 DE GESTIÓN O ESTRATÉGICOS

EJE DE CAMBIO/EJE TRANSVERSAL:	EJE DE CAMBIO 4: BIENESTAR SOCIAL COMBATE A LA POBREZA Y ATENCIÓN A GRUPOS EN SITUACIÓN DE VULNERABILIDAD		
TEMA DE DESARROLLO:	Atención a grupos vulnerables		
PROGRAMA PRESUPUESTARIO:	02060805	Igualdad de trato y oportunidades para la mujer y el hombre	
PROYECTO:	020608050103	Apoyo social para el empoderamiento y bienestar económico de la mujer	
OBJETIVO DEL PROGRAMA PRESUPUESTARIO:	Comprende aquellas acciones encaminadas a reconocer el trabajo no remunerado que realizan las mujeres como amas de casa y tomar acciones para combinar esta tarea con el empleo remunerado.		
DEPENDENCIA GENERAL:	V00	DIRECCIÓN DE LAS MUJERES	
DEPENDENCIA AUXILIAR:	152	ATENCIÓN A LA MUJER	

ESTRUCTURA DEL INDICADOR

NOMBRE DEL INDICADOR:	Tasa de variación en el número de mujeres y hombres en edad productiva capacitados		
FORMULA DE CALCULO:	((Número de mujeres y hombres en edad productiva capacitados en el año actual / Número de mujeres y hombres en edad productiva capacitados en el año anterior-1) *100		
INTERPRETACION:	Comparación entre la cantidad de mujeres y hombres que recibieron capacitación entre el año anterior y el actual		
DIMENSION QUE ATIENDE:	EFICACIA	FRECUENCIA DE MEDICION:	SEMESTRAL
DESCRIPCION DEL FACTOR DE COMPARACION:	Personas capacitadas	LINEA BASE:	
ÁMBITO GEOGRÁFICO:	Naucalpan de Juárez	COBERTURA:	834,434

COMPORTAMIENTO DE LAS VARIABLES DURANTE EL CUARTO TRIMESTRE

VARIABLES DEL INDICADOR	UNIDAD DE MEDIDA	OPERACIÓN	META ANUAL	AVANCE TRIMESTRAL				AVANCE ACUMULADO			
				PROGRAMADO	%	ALCANZADO	%	PROGRAMADO	%	ALCANZADO	%
Número de mujeres y hombres en edad productiva capacitados en el año actual	Persona	SUMABLE	1210	200	16.53%	200	100%	1210	100%	1210	100%
Número de mujeres y hombres en edad productiva capacitadas en el año anterior	Persona	SUMABLE	1210	200	16.53%	200	100%	1210	100%	1210	100%

COMPORTAMIENTO DEL INDICADOR


DESCRIPCIÓN DE LA META ANUAL
Personas capacitadas

META ANUAL	CUARTO TRIMESTRE							
	AVANCE TRIMESTRAL				AVANCE ACUMULADO			
	PROGRAMADO	ALCANZADO	EFFECTIVO %	SEMÁFORO	PROGRAMADO	ALCANZADO	EFFECTIVO %	SEMÁFORO
1210	200	200	%	100%	1210	1210	100%	100%


DESCRIPCIÓN DE RESULTADOS Y JUSTIFICACIÓN DE CASO DE VARIACIÓN SUPERIOR A ± 10% RESPECTO A LO PROGRAMADO

EVALUACIÓN DEL INDICADOR

Elaboró
 ENLACE ADMINISTRATIVO
 ERIKA GONZÁLEZ GÓMEZ




Validó
 DIRECTORA DEL INSTITUTO DE LAS MUJERES NAUCALPENSES Y LA IGUALDAD SUSTANTIVA
 MITZI NAYELLI SEGURA MATADAMAS





PRESUPUESTO BASADO EN RESULTADOS MUNICIPAL

MUNICIPIO	NAUCALPAN DE JUÁREZ	097	Componente
PbRM-08b FICHAS TÉCNICAS DE SEGUIMIENTO DE INDICADORES 2025 DE GESTIÓN O ESTRATÉGICOS			

EJE DE CAMBIO/EJE TRANSVERSAL: EJE TRANSVERSAL 1: IGUALDAD DE GÉNERO
TEMA DE DESARROLLO: Igualdad de derechos y oportunidades para las mujeres
PROGRAMA PRESUPUESTARIO: 03010203 Inclusión económica para la igualdad de género
PROYECTO: 030102030103 Proyectos de inclusión financiera e igualdad salarial para la mujer
OBJETIVO DEL PROGRAMA PRESUPUESTARIO: Comprende aquellas acciones encaminadas a promover la capacidad de las mujeres en asegurar la propiedad de bienes, participar en el aparato productivo y en las instituciones, así como ser sujeto de las políticas públicas que determinen su desarrollo integral, impulsando su inclusión financiera.
DEPENDENCIA GENERAL: V00 DIRECCIÓN DE LAS MUJERES
DEPENDENCIA AUXILIAR: 152 ATENCIÓN A LA MUJER

ESTRUCTURA DEL INDICADOR

NOMBRE DEL INDICADOR: Promedio de participantes en las acciones de difusión y concientización para el fomento de la igualdad de género
FORMULA DE CALCULO: ((Número de participantes en las acciones de difusión y concientización para el fomento de la igualdad de género / Total de acciones de difusión y concientización para el fomento de la igualdad de género realizadas
INTERPRETACION: Cantidad de personas que asisten a actividades de fomento de la igualdad de género.
DIMENSION QUE ATIENDE: EFICACIA **FRECUENCIA DE MEDICION:** SEMESTRAL
DESCRIPCION DEL FACTOR DE COMPARACION: Acciones para el fomento de la igualdad de género **LINEA BASE:**
ÁMBITO GEOGRÁFICO: Naucalpan de Juárez **COBERTURA:** 834,434

COMPORTAMIENTO DE LAS VARIABLES DURANTE EL CUARTO TRIMESTRE

VARIABLES DEL INDICADOR	UNIDAD DE MEDIDA	OPERACIÓN	META ANUAL	AVANCE TRIMESTRAL				AVANCE ACUMULADO			
				PROGRAMADO	%	ALCANZADO	%	PROGRAMADO	%	ALCANZADO	%
Número de participantes en las acciones de difusión y concientización para el fomento de la igualdad de género	Persona	SUMABLE	500	60	12%	60	100%	500	100%	500	100%
Total de acciones de difusión y concientización para el fomento de la igualdad de género realizadas	Persona	SUMABLE	147	3	.6%	3	100%	147	29.4%	147	100%

COMPORTAMIENTO DEL INDICADOR

DESCRIPCIÓN DE LA META ANUAL

Acciones para el fomento de la igualdad de género

META ANUAL	CUARTO TRIMESTRE							
	AVANCE TRIMESTRAL				AVANCE ACUMULADO			
	PROGRAMADO	ALCANZADO	EFFECTIVO %	SEMÁFORO	PROGRAMADO	ALCANZADO	EFFECTIVO %	SEMÁFORO
500	60	60	1%	100%	500	500	100%	100%

DESCRIPCIÓN DE RESULTADOS Y JUSTIFICACIÓN DE CASO DE VARIACIÓN SUPERIOR A ± 10% RESPECTO A LO PROGRAMADO

EVALUACIÓN DEL INDICADOR

Elaboró
ENLACE ADMINISTRATIVO
ERIKA GONZÁLEZ GÓMEZ



VALIDO
DIRECTORA DEL INSTITUTO DE LAS MUJERES NAUCALPENSES Y LA IGUALDAD SUSTANTIVA
MITZI NAYELLI SEGURA MATADAMAS



Sistema de Coordinación Hacendaria del Estado de México con sus Municipios
Guía Metodologica para el Seguimiento y Evaluación del Plan de Desarrollo Municipal 2025

PRESUPUESTO BASADO EN RESULTADOS MUNICIPAL

MUNICIPIO	NAUCALPAN DE JUÁREZ	097	Actividad
PbRM-08b		FICHA TECNICA DE SEGUIMIENTO DE INDICADORES DE GESTIÓN O ESTRATÉGICOS2025	

EJE DE CAMBIO/EJE TRANSVERSAL: EJE TRANSVERSAL 1: IGUALDAD DE GÉNERO
 TEMA DE DESARROLLO: Igualdad de derechos y oportunidades para las mujeres
 PROGRAMA PRESUPUESTARIO: 03010203 Inclusión económica para la igualdad de género
 PROYECTO: 030102030103 Proyectos de inclusión financiera e igualdad salarial para la mujer
 OBJETIVO DEL PROGRAMA PRESUPUESTARIO: Comprende aquellas acciones encaminadas a promover la capacidad de las mujeres en asegurar la propiedad de bienes, participar en el aparato productivo y en las instituciones, así como ser sujeto de las políticas públicas que determinen su desarrollo integral, impulsando su inclusión financiera.
 DEPENDENCIA GENERAL: V00 DIRECCIÓN DE LAS MUJERES
 DEPENDENCIA AUXILIAR: 152 ATENCIÓN A LA MUJER

ESTRUCTURA DEL INDICADOR

NOMBRE DEL INDICADOR: Porcentaje de la población que ha sido víctima de la Desigualdad de género en el territorio municipal
 FORMULA DE CALCULO: (Número de víctimas de la desigualdad de género en el territorio municipal detectadas/Número de habitantes del territorio municipal) *100
 INTERPRETACION: Personas identificadas dentro del municipio afectadas por la desigualdad
 DIMENSION QUE ATIENDE: EFICACIA FRECUENCIA DE MEDICION: TRIMESTRAL
 DESCRIPCION DEL FACTOR DE COMPARACION: Víctimas de desigualdad de género LINEA BASE:
 ÁMBITO GEOGRÁFICO: Naucalpan de Juárez COBERTURA: 834,434

COMPORTAMIENTO DE LAS VARIABLES DURANTE EL CUARTO TRIMESTRE

VARIABLES DEL INDICADOR	UNIDAD DE MEDIDA	OPERACIÓN	META ANUAL	AVANCE TRIMESTRAL				AVANCE ACUMULADO			
				PROGRAMADO	%	ALCANZADO	%	PROGRAMADO	%	ALCANZADO	%
Número de víctimas de la desigualdad de género en el territorio municipal detectadas	Persona	SUMABLE	500	100	20%	100	100%	500	100%	500	100%
Número de habitantes del territorio municipal	Persona	VALOR ACTUAL	1668368	834434	100%	834434	100%	834434	100%	834434	100%

COMPORTAMIENTO DEL INDICADOR

DESCRIPCIÓN DE LA META ANUAL

Víctimas de desigualdad de género

META ANUAL	CUARTO TRIMESTRE							
	AVANCE TRIMESTRAL				AVANCE ACUMULADO			
	PROGRAMADO	ALCANZADO	EFFECTIVO %	SEMÁFORO	PROGRAMADO	ALCANZADO	EFFECTIVO %	SEMÁFORO
500	100	100	100%	100%	500	500	100%	100%

DESCRIPCIÓN DE RESULTADOS Y JUSTIFICACIÓN DE CASO DE VARIACIÓN SUPERIOR A ± 10% RESPECTO A LO PROGRAMADO

EVALUACIÓN DEL INDICADOR

Elaboró	ENLACE ADMINISTRATIVO		VALIDO	DIRECTORA DEL INSTITUTO DE LAS MUJERES NAUCALPENSES Y LA IGUALDAD SUSTANTIVA
	ERIKA GONZÁLEZ GÓMEZ			MITZI NAYELLI SEGURA MATADAMAS





Sistema de Coordinación Hacendaria del Estado de México con sus Municipios
Guía Metodologica para el Seguimiento y Evaluación del Plan de Desarrollo Municipal 2025

PRESUPUESTO BASADO EN RESULTADOS MUNICIPAL

MUNICIPIO	NAUCALPAN DE JUÁREZ	097	Actividad
PbRM-08b FICHA TECNICA DE SEGUIMIENTO DE INDICADORES DE GESTIÓN O ESTRATÉGICOS2025			

EJE DE CAMBIO/EJE TRANSVERSAL: EJE DE CAMBIO 4: BIENESTAR SOCIAL COMBATE A LA POBREZA Y ATENCIÓN A GRUPOS EN SITUACIÓN DE VULNERABILIDAD
 TEMA DE DESARROLLO: Atención a grupos vulnerables
 PROGRAMA PRESUPUESTARIO: 02060805 Igualdad de trato y oportunidades para la mujer y el hombre
 PROYECTO: 020608050103 Apoyo social para el empoderamiento y bienestar económico de la mujer
 OBJETIVO DEL PROGRAMA PRESUPUESTARIO: Comprende aquellas acciones encaminadas a reconocer el trabajo no remunerado que realizan las mujeres como amas de casa y tomar acciones para combinar esta tarea con el empleo remunerado.

DEPENDENCIA GENERAL: V00 DIRECCIÓN DE LAS MUJERES
 DEPENDENCIA AUXILIAR: 152 ATENCIÓN A LA MUJER

ESTRUCTURA DEL INDICADOR

NOMBRE DEL INDICADOR: Porcentaje de mujeres y hombres capacitados en áreas productivas
 FORMULA DE CALCULO: (Número de mujeres y hombres que recibieron capacitación para el trabajo / Total de mujeres y hombres asistentes a los cursos de capacitación para el trabajo impartidos por el municipio) *100
 INTERPRETACION: Proporción de mujeres y hombres asistentes a los cursos organizados por el municipio.
 DIMENSION QUE ATIENDE: EFICACIA
 DESCRIPCION DEL FACTOR DE COMPARACION: Personas asistentes a capacitaciones
 ÁMBITO GEOGRÁFICO: Naucalpan de Juárez

FRECUENCIA DE MEDICION: TRIMESTRAL

LINEA BASE:

COBERTURA: 834,434

COMPORTAMIENTO DE LAS VARIABLES DURANTE EL CUARTO TRIMESTRE

VARIABLES DEL INDICADOR	UNIDAD DE MEDIDA	OPERACIÓN	META ANUAL	AVANCE TRIMESTRAL				AVANCE ACUMULADO			
				PROGRAMADO	%	ALCANZADO	%	PROGRAMADO	%	ALCANZADO	%
Número de mujeres y hombres que recibieron capacitación para el trabajo	Persona	SUMABLE	240	40	16.67%	40	100%	240	100%	240	100%
Total de mujeres y hombres asistentes a los cursos de capacitación para el trabajo impartidos por el municipio	Persona	SUMABLE	240	40	16.67%	40	100%	240	100%	240	100%

COMPORTAMIENTO DEL INDICADOR

DESCRIPCIÓN DE LA META ANUAL

Personas asistentes a capacitaciones

CUARTO TRIMESTRE

META ANUAL	AVANCE TRIMESTRAL				AVANCE ACUMULADO			
	PROGRAMADO	ALCANZADO	EFFECTIVO %	SEMÁFORO	PROGRAMADO	ALCANZADO	EFFECTIVO %	SEMÁFORO
240	40	40	100%	100%	240	240	100%	100%

DESCRIPCIÓN DE RESULTADOS Y JUSTIFICACIÓN DE CASO DE VARIACIÓN SUPERIOR A ± 10% RESPECTO A LO PROGRAMADO

EVALUACIÓN DEL INDICADOR

Elaboró	Validó
ENLACE ADMINISTRATIVO	DIRECTORA DEL INSTITUTO DE LAS MUJERES NAUCALPENSES Y LA IGUALDAD SUSTANTIVA
ERIKA GONZÁLEZ GÓMEZ	MITZI NAYELLI SEGURA MATADAMAS





Sistema de Coordinación Hacendaria del Estado de México con sus Municipios
Guía Metodologica para el Seguimiento y Evaluación del Plan de Desarrollo Municipal 2025

PRESUPUESTO BASADO EN RESULTADOS MUNICIPAL

MUNICIPIO	NAUCALPAN DE JUÁREZ	097	Actividad
PbRM-08b	FICHA TECNICA DE SEGUIMIENTO DE INDICADORES DE GESTIÓN O ESTRATÉGICOS 2025		

EJE DE CAMBIO/EJE TRANSVERSAL: EJE TRANSVERSAL 1: IGUALDAD DE GÉNERO
 TEMA DE DESARROLLO: Igualdad de derechos y oportunidades para las mujeres
 PROGRAMA PRESUPUESTARIO: 03010203 Inclusión económica para la igualdad de género
 PROYECTO: 030102030101 Capacitación de la mujer para el trabajo
 OBJETIVO DEL PROGRAMA PRESUPUESTARIO: Comprende aquellas acciones de capacitación para el trabajo que se les proporciona a mujeres, principalmente para aquellas que se encuentran en desventaja económica, mediante las escuelas técnicas que operan en los Sistemas Municipales DIF, con el propósito de que puedan obtener ingresos económicos para mejorar sus condiciones de vida.
 DEPENDENCIA GENERAL: V00 DIRECCIÓN DE LAS MUJERES
 DEPENDENCIA AUXILIAR: 152 ATENCIÓN A LA MUJER

ESTRUCTURA DEL INDICADOR

NOMBRE DEL INDICADOR: Porcentajes de acciones de difusión y concientización para el fomento de la igualdad de género e inclusión de la mujer
 FORMULA DE CALCULO: (Número de Talleres, conferencias en escuelas y población abierta de igualdad de género realizados/Número de Talleres, conferencias en escuelas y población abierta de igualdad de género programados) *100
 INTERPRETACION: Población en general asistente a talleres.
 DIMENSION QUE ATIENDE: EFICACIA
 FRECUENCIA DE MEDICION: TRIMESTRAL
 DESCRIPCION DEL FACTOR DE COMPARACION: Talleres y conferencias en escuelas
 LINEA BASE:
 ÁMBITO GEOGRÁFICO: Naucalpan de Juárez
 COBERTURA: 834,434

COMPORTAMIENTO DE LAS VARIABLES DURANTE EL CUARTO TRIMESTRE

VARIABLES DEL INDICADOR	UNIDAD DE MEDIDA	OPERACIÓN	META ANUAL	AVANCE TRIMESTRAL				AVANCE ACUMULADO			
				PROGRAMADO	%	ALCANZADO	%	PROGRAMADO	%	ALCANZADO	%
Número de Talleres, conferencias en escuelas y población abierta de igualdad de género realizados	Taller	SUMABLE	15	2	13.33%	2	100%	15	100%	15	100%
Número de Talleres, conferencias en escuelas y población abierta de igualdad de género programados	Taller	SUMABLE	15	2	13.33%	2	100%	15	100%	15	100%

COMPORTAMIENTO DEL INDICADOR

DESCRIPCIÓN DE LA META ANUAL

Talleres y conferencias en escuelas

META ANUAL	CUARTO TRIMESTRE				AVANCE ACUMULADO			
	PROGRAMADO	ALCANZADO	EFFECTIVO %	SEMÁFORO	PROGRAMADO	ALCANZADO	EFFECTIVO %	SEMÁFORO
15	2	2	100%	100%	15	15	100%	100%

DESCRIPCIÓN DE RESULTADOS Y JUSTIFICACIÓN DE CASO DE VARIACIÓN SUPERIOR A ± 10% RESPECTO A LO PROGRAMADO

EVALUACIÓN DEL INDICADOR

Elaboró			
ENLACE ADMINISTRATIVO			DIRECTORA DEL INSTITUTO DE LAS MUJERES NAUCALPENSES Y LA IGUALDAD SUSTANTIVA
ERIKA GONZÁLEZ GÓMEZ			MITZI NAYELLI SEGURA MATADAMAS

INSTITUTO DE LAS MUJERES NAUCALPENSES Y LA IGUALDAD SUSTANTIVA



Sistema de Coordinación Hacendaria del Estado de México con sus Municipios
Guía Metodologica para el Seguimiento y Evaluación del Plan de Desarrollo Municipal 2025

PRESUPUESTO BASADO EN RESULTADOS MUNICIPAL

MUNICIPIO	NAUCALPAN DE JUÁREZ	097	Actividad
FICHA TECNICA DE SEGUIMIENTO DE INDICADORES DE GESTIÓN O ESTRATÉGICOS 2025			

EJE DE CAMBIO/EJE TRANSVERSAL: EJE DE CAMBIO 4: BIENESTAR SOCIAL COMBATE A LA POBREZA Y ATENCIÓN A GRUPOS EN SITUACIÓN DE VULNERABILIDAD
 TEMA DE DESARROLLO: Atención a grupos vulnerables
 PROGRAMA PRESUPUESTARIO: 02060805 Igualdad de trato y oportunidades para la mujer y el hombre
 PROYECTO: 020608050102 Cultura de igualdad entre la mujer y el hombre; y población LGBTQI+, para la prevención de la violencia de género
 OBJETIVO DEL PROGRAMA PRESUPUESTARIO: Incorpora las actividades enfocadas a promover, fomentar y consolidar la igualdad de derechos entre hombres y mujeres; y población LGBTQI+, mediante acciones que permitan ejercer sus derechos, impulsando valores de convivencia, ayuda mutua y no discriminación.
 DEPENDENCIA GENERAL: V00 DIRECCIÓN DE LAS MUJERES
 DEPENDENCIA AUXILIAR: 152 ATENCIÓN A LA MUJER

ESTRUCTURA DEL INDICADOR

NOMBRE DEL INDICADOR: Porcentaje de eventos en materia de género realizados
 FORMULA DE CALCULO: (Eventos en materia de género realizados/Eventos en materia de género programados) *100
 INTERPRETACION: Mujeres y hombres asistentes a los eventos.
 DIMENSION QUE ATIENDE: EFICACIA
 DESCRIPCION DEL FACTOR DE COMPARACION: Realización de eventos en materia de género para la población naucalpense
 ÁMBITO GEOGRÁFICO: Naucalpan de Juárez
 FRECUENCIA DE MEDICION: TRIMESTRAL
 LINEA BASE:
 COBERTURA: 834,434

COMPORTAMIENTO DE LAS VARIABLES DURANTE EL CUARTO TRIMESTRE

VARIABLES DEL INDICADOR	UNIDAD DE MEDIDA	OPERACIÓN	META ANUAL	AVANCE TRIMESTRAL				AVANCE ACUMULADO			
				PROGRAMADO	%	ALCANZADO	%	PROGRAMADO	%	ALCANZADO	%
Eventos en materia de género realizados	Evento	SUMABLE	42	11	14.86%	12	109.09%	42	100%	42	100%
Eventos en materia de género programados	Evento	SUMABLE	42	11	14.86%	8	72.73%	42	100%	39	92.86%

COMPORTAMIENTO DEL INDICADOR

DESCRIPCIÓN DE LA META ANUAL

Realización de eventos en materia de género para la población naucalpense

META ANUAL	CUARTO TRIMESTRE				AVANCE ACUMULADO			
	PROGRAMADO	ALCANZADO	EFFECTIVO %	SEMÁFORO	PROGRAMADO	ALCANZADO	EFFECTIVO %	SEMÁFORO
42	11	12	150%	150%	42	42	100%	100%

DESCRIPCIÓN DE RESULTADOS Y JUSTIFICACIÓN DE CASO DE VARIACIÓN SUPERIOR A ± 10% RESPECTO A LO PROGRAMADO

Se agregó una actividad tomando en cuenta que en el primer trimestre quedaron pendientes por realizar dos actividades por reprogramación, en el trimestre anterior se efectuó una y en el presente se realizó la segunda actividad

EVALUACIÓN DE INDICADORES

Elaboró	Validó
ENLACE ADMINISTRATIVO	DIRECTORA DEL INSTITUTO DE LAS MUJERES NAUCALPENSES Y LA IGUALDAD SUSTANTIVA
ERIKA GONZÁLEZ GÓMEZ	MITZI NAYELLI SEGURA MATADAMAS





Sistema de Coordinación Hacendaria del Estado de México con sus Municipios
Guía Metodologica para el Seguimiento y Evaluación del Plan de Desarrollo Municipal 2025

PRESUPUESTO BASADO EN RESULTADOS MUNICIPAL

MUNICIPIO	NAUCALPAN DE JUÁREZ	097	Actividad
PbRM-08b FICHA TECNICA DE SEGUIMIENTO DE INDICADORES DE GESTIÓN O ESTRATÉGICOS 2025			

EJE DE CAMBIO/EJE TRANSVERSAL: EJE DE CAMBIO 4: BIENESTAR SOCIAL COMBATE A LA POBREZA Y ATENCIÓN A GRUPOS EN SITUACIÓN DE VULNERABILIDAD
 TEMA DE DESARROLLO: Atención a grupos vulnerables
 PROGRAMA PRESUPUESTARIO: 02060805 Igualdad de trato y oportunidades para la mujer y el hombre
 PROYECTO: 020608050101 Coordinación institucional para la igualdad de género
 OBJETIVO DEL PROGRAMA PRESUPUESTARIO: Incluye las acciones realizadas por los gobiernos municipales, que deriven de la "Ley de Igualdad de Trato y Oportunidades entre Mujeres y Hombres del Estado de México", dirigidas a fortalecer el goce, respeto, protección y promoción de los derechos y el desarrollo integral de las mujeres y los hombres.

DEPENDENCIA GENERAL: V00 DIRECCIÓN DE LAS MUJERES
 DEPENDENCIA AUXILIAR: 152 ATENCIÓN A LA MUJER

ESTRUCTURA DEL INDICADOR

NOMBRE DEL INDICADOR: Porcentaje de pláticas con perspectiva de género realizadas
 FORMULA DE CALCULO: (Pláticas con perspectiva de género realizadas/Pláticas con perspectiva de género programadas) *100
 INTERPRETACION: Mujeres y hombres participantes en las actividades.
 DIMENSION QUE ATIENDE: EFICACIA FRECUENCIA DE MEDICION: TRIMESTRAL
 DESCRIPCION DEL FACTOR DE COMPARACION: Pláticas con perspectiva de género LINEA BASE:
 ÁMBITO GEOGRÁFICO: Naucalpan de Juárez COBERTURA: 834,434

COMPORTAMIENTO DE LAS VARIABLES DURANTE EL CUARTO TRIMESTRE

VARIABLES DEL INDICADOR	UNIDAD DE MEDIDA	OPERACIÓN	META ANUAL	AVANCE TRIMESTRAL				AVANCE ACUMULADO			
				PROGRAMADO	%	ALCANZADO	%	PROGRAMADO	%	ALCANZADO	%
Pláticas con perspectiva de género realizadas	Platica	SUMABLE	58	12	23.08%	18	150%	58	100%	58	100%
Pláticas con perspectiva de género programadas	Platica	SUMABLE	58	12	23.08%	12	100%	58	100%	52	89.66%

COMPORTAMIENTO DEL INDICADOR

DESCRIPCIÓN DE LA META ANUAL

Pláticas con perspectiva de género

META ANUAL	CUARTO TRIMESTRE				AVANCE ACUMULADO			
	PROGRAMADO	ALCANZADO	EFFECTIVO %	SEMÁFORO	PROGRAMADO	ALCANZADO	EFFECTIVO %	SEMÁFORO
58	12	18	150%	150%	58	58	100%	100%

DESCRIPCIÓN DE RESULTADOS Y JUSTIFICACIÓN DE CASO DE VARIACIÓN SUPERIOR A ± 10% RESPECTO A LO PROGRAMADO

Tomando en consideración que en el primer trimestre quedaron pendientes por realizar SEIS actividades, se realizan las pláticas pendientes para cumplir el indicador al cien por ciento.

EVALUACIÓN DEL INDICADOR

Elaboró	Validó
ENLACE ADMINISTRATIVO	DIRECTORA DEL INSTITUTO DE LAS MUJERES NAUCALPENSES Y LA IGUALDAD SUSTANTIVA
ERIKA GONZÁLEZ GÓMEZ	MITZI NAYELLI SEGURA MATADAMAS





Sistema de Coordinación Hacendaria del Estado de México con sus Municipios
 Guía Metodologica para el Seguimiento y Evaluación del Plan de Desarrollo Municipal 2025

PRESUPUESTO BASADO EN RESULTADOS MUNICIPAL

MUNICIPIO	NAUCALPAN DE JUÁREZ	097	Actividad
PbRM-08b FICHA TECNICA DE SEGUIMIENTO DE INDICADORES DE GESTIÓN O ESTRATÉGICOS2025			

EJE DE CAMBIO/EJE TRANSVERSAL: EJE TRANSVERSAL 1: IGUALDAD DE GÉNERO
 TEMA DE DESARROLLO: Igualdad de derechos y oportunidades para las mujeres
 PROGRAMA PRESUPUESTARIO: 03010203 Inclusión económica para la igualdad de género
 PROYECTO: 030102030102 Proyectos productivos para el desarrollo de la mujer
 OBJETIVO DEL PROGRAMA PRESUPUESTARIO: Engloba las actividades de diseño, promoción y asistencia técnica para el desarrollo de proyectos productivos, que permitan a las mujeres obtener ingresos económicos o beneficios que apoyen su bienestar.

DEPENDENCIA GENERAL: V00 DIRECCIÓN DE LAS MUJERES
 DEPENDENCIA AUXILIAR: 152 ATENCIÓN A LA MUJER

ESTRUCTURA DEL INDICADOR

NOMBRE DEL INDICADOR: Porcentaje de implementación de talleres de Capacitación de proyectos productivos para mujeres
 FORMULA DE CALCULO: (Número de talleres de capacitación de proyectos productivos para mujeres realizados/ Número de talleres de capacitación de proyectos productivos para mujeres programados) *100
 INTERPRETACION: Cantidad de mujeres capacitadas en proyectos productivos.
 DIMENSION QUE ATIENDE: EFICIENCIA FRECUENCIA DE MEDICION: TRIMESTRAL
 DESCRIPCION DEL FACTOR DE COMPARACION: Número de talleres de capacitación de proyectos productivos para mujeres realizados LINEA BASE:
 ÁMBITO GEOGRÁFICO: Naucalpan de Juárez COBERTURA: 834,434

COMPORTAMIENTO DE LAS VARIABLES DURANTE EL CUARTO TRIMESTRE

VARIABLES DEL INDICADOR	UNIDAD DE MEDIDA	OPERACIÓN	META ANUAL	AVANCE TRIMESTRAL				AVANCE ACUMULADO			
				PROGRAMADO	%	ALCANZADO	%	PROGRAMADO	%	ALCANZADO	%
Número de talleres de capacitación de proyectos productivos para mujeres realizados	Taller	SUMABLE	10	2	20%	2	100%	10	100%	10	100%
Número de talleres de capacitación de proyectos productivos para mujeres programados	Taller	SUMABLE	10	2	20%	2	100%	10	100%	10	100%

COMPORTAMIENTO DEL INDICADOR

DESCRIPCIÓN DE LA META ANUAL

Número de talleres de capacitación de proyectos productivos para mujeres realizados

CUARTO TRIMESTRE

META ANUAL	AVANCE TRIMESTRAL				AVANCE ACUMULADO			
	PROGRAMADO	ALCANZADO	EFFECTIVO %	SEMÁFORO	PROGRAMADO	ALCANZADO	EFFECTIVO %	SEMÁFORO
10	2	2	100%	100%	10	10	100%	100%

DESCRIPCIÓN DE RESULTADOS Y JUSTIFICACIÓN DE CASO DE VARIACIÓN SUPERIOR A ± 10% RESPECTO A LO PROGRAMADO

EVALUACIÓN DEL INDICADOR

Elaboró	Validó
ENLACE ADMINISTRATIVO	DIRECTORA DEL INSTITUTO DE LAS MUJERES NAUCALPENSES Y LA IGUALDAD SUSTANTIVA
ERIKA GONZÁLEZ GÓMEZ	MITZI NAYELLI SEGURA MATADAMAS

