



Sistema de Coordinación Hacendaria del Estado de México con sus Municipios
 Guía Metodologica para el Seguimiento y Evaluación del Plan de Desarrollo Municipal 2026



PRESUPUESTO BASADO EN RESULTADOS MUNICIPAL

MUNICIPIO: NAUCALPAN DE JUÁREZ 098 Componente:
 PbRM-08b FICHAS TÉCNICAS DE SEGUIMIENTO DE INDICADORES 2026 DE GESTIÓN O ESTRATÉGICOS

EJE DE CAMBIO/EJE TRANSVERSAL: EJE DE CAMBIO 1: CERO CORRUPCIÓN Y GOBIERNO DEL PUEBLO Y PARA EL PUEBLO "ESTADO DE DERECHO Y AUSTERIDAD"
 TEMA DE DESARROLLO: Un gobierno cercano a la gente, "el poder de servir"
 PROGRAMA PRESUPUESTARIO: 01080501 Gobierno digital
 PROYECTO: 0108050103 Innovación gubernamental con tecnologías de información
 OBJETIVO DEL PROGRAMA PRESUPUESTARIO: Incluye el conjunto de acciones tendientes a impulsar el gobierno electrónico; contribuir a la automatización de procesos, de sistemas prioritarios y al desarrollo de sistemas que requiera la administración pública, basados en tecnología de punta, conservando los criterios de estandarización para su optimización, así como diseñar y administrar la infraestructura de redes de telecomunicaciones, que permitan hacer eficiente la gestión interna y contribuir al mejoramiento en la prestación de los servicios públicos.
 DEPENDENCIA GENERAL: A00 PRESIDENCIA
 DEPENDENCIA AUXILIAR: E02 INFORMÁTICA

ESTRUCTURA DEL INDICADOR

NOMBRE DEL INDICADOR: Porcentaje de procedimientos simplificados enfocados a la prestación de servicios electrónicos.
 FORMULA DE CALCULO: ((TOTAL DE PROCEDIMIENTOS SIMPLIFICADOS ENFOCADOS A LA PRESTACIÓN DE SERVICIOS ELECTRÓNICOS / TOTAL DE PROCEDIMIENTOS IDENTIFICADOS DE PRESTACIÓN DE SERVICIOS ELECTRÓNICOS) * 100
 INTERPRETACION: 1.2. Readecuación del procedimiento presencial hacia procedimientos remotos.
 DIMENSION QUE ATIENDE: EFICACIA FRECUENCIA DE MEDICION: TRIMESTRAL
 DESCRIPCION DEL FACTOR DE COMPARACION: Implementar los trámites municipales en línea LINEA BASE: 0
 ÁMBITO GEOGRÁFICO: Naucalpan de Juárez COBERTURA: 834,434

COMPORTAMIENTO DE LAS VARIABLES DURANTE EL PRIMER TRIMESTRE

VARIABLES DEL INDICADOR	UNIDAD DE MEDIDA	OPERACIÓN	META ANUAL	AVANCE TRIMESTRAL				AVANCE ACUMULADO			
				PROGRAMADO	%	ALCANZADO	%	PROGRAMADO	%	ALCANZADO	%
TOTAL DE PROCEDIMIENTOS SIMPLIFICADOS ENFOCADOS A LA PRESTACIÓN DE SERVICIOS ELECTRÓNICOS	Númerica	VALOR ACTUAL	30	30	100%	0	%	30	100%	0	%
TOTAL DE PROCEDIMIENTOS IDENTIFICADOS DE PRESTACIÓN DE SERVICIOS ELECTRÓNICOS	Númerica	VALOR ACTUAL	0	30	100%	30	100%	30	100%	30	100%

COMPORTAMIENTO DEL INDICADOR

DESCRIPCIÓN DE LA META ANUAL

Implementar los trámites municipales en línea

META ANUAL	PRIMER TRIMESTRE							
	AVANCE TRIMESTRAL				AVANCE ACUMULADO			
	PROGRAMADO	ALCANZADO	EFFECTIVO %	SEMÁFORO	PROGRAMADO	ALCANZADO	EFFECTIVO %	SEMÁFORO
30	30	0	%	🔴	30	0	%	🟢

DESCRIPCIÓN DE RESULTADOS Y JUSTIFICACIÓN DE CASO DE VARIACIÓN SUPERIOR A 10% RESPECTO A LO PROGRAMADO

EVALUACIÓN DEL INDICADOR

Elaboró
 SUBDIRECTOR DE GOBIERNO DIGITAL Y TECNOLOGÍAS DE LA INFORMACIÓN
 JAVIER MARIO CHÁVEZ GUTIÉRREZ



Validó
 JEFE DE OFICINA DE PRESIDENCIA
 JOSÉ GUADALUPE ALBA SILVA



Sistema de Coordinación Hacendaria del Estado de México con sus Municipios
 Guía Metodologica para el Seguimiento y Evaluación del Plan de Desarrollo Municipal 2026



PRESUPUESTO BASADO EN RESULTADOS MUNICIPAL

MUNICIPIO: NAUCALPAN DE JUÁREZ 098 Componente:

PbRM-08b

FICHAS TÉCNICAS DE SEGUIMIENTO DE INDICADORES 2026 DE GESTIÓN O ESTRATÉGICOS

EJE DE CAMBIO/EJE TRANSVERSAL: EJE DE CAMBIO 1: CERO CORRUPCIÓN Y GOBIERNO DEL PUEBLO Y PARA EL PUEBLO "ESTADO DE DERECHO Y AUSTERIDAD"
 TEMA DE DESARROLLO: Un gobierno cercano a la gente, "el poder de servir"
 PROGRAMA PRESUPUESTARIO: 01080501 Gobierno digital
 PROYECTO: 0108050103 Innovación gubernamental con tecnologías de información
 OBJETIVO DEL PROGRAMA PRESUPUESTARIO: Incluye el conjunto de acciones tendientes a impulsar el gobierno electrónico; contribuir a la automatización de procesos, de sistemas prioritarios y al desarrollo de sistemas que requiera la administración pública, basados en tecnología de punta, conservando los criterios de estandarización para su optimización, así como diseñar y administrar la infraestructura de redes de telecomunicaciones, que permitan hacer eficiente la gestión interna y contribuir al mejoramiento en la prestación de los servicios públicos.
 DEPENDENCIA GENERAL: A00 PRESIDENCIA
 DEPENDENCIA AUXILIAR: E02 INFORMÁTICA

ESTRUCTURA DEL INDICADOR

NOMBRE DEL INDICADOR: Porcentaje de avance en la digitalización documental.
 FORMULA DE CALCULO: ((AVANCE POR UNIDAD ADMINISTRATIVA EN LA DIGITALIZACIÓN DOCUMENTAL / AVANCE PROGRAMADO EN DIGITALIZACIÓN DOCUMENTAL POR UNIDAD ADMINISTRATIVA)) * 100
 INTERPRETACION: Digitalización de documentación oficial por unidad administrativa.
 DIMENSION QUE ATIENDE: EFICIENCIA FRECUENCIA DE MEDICION: TRIMESTRAL
 DESCRIPCION DEL FACTOR DE COMPARACION: Incorporar la digitalización de documentos o trámites municipales LINEA BASE: 0
 ÁMBITO GEOGRÁFICO: Naucalpan de Juárez COBERTURA: 834,434

COMPORTAMIENTO DE LAS VARIABLES DURANTE EL PRIMER TRIMESTRE

VARIABLES DEL INDICADOR	UNIDAD DE MEDIDA	OPERACIÓN	META ANUAL	AVANCE TRIMESTRAL				AVANCE ACUMULADO			
				PROGRAMADO	%	ALCANZADO	%	PROGRAMADO	%	ALCANZADO	%
AVANCE POR UNIDAD ADMINISTRATIVA EN LA DIGITALIZACIÓN DOCUMENTAL	Reporte	SUMABLE	4	1	25%	1	100%	1	25%	1	25%
AVANCE PROGRAMADO EN DIGITALIZACIÓN DOCUMENTAL POR UNIDAD ADMINISTRATIVA	Reporte	SUMABLE	4	1	25%	1	100%	1	25%	1	25%

COMPORTAMIENTO DEL INDICADOR

DESCRIPCIÓN DE LA META ANUAL

Incorporar la digitalización de documentos o trámites municipales

META ANUAL	PRIMER TRIMESTRE				AVANCE ACUMULADO			
	PROGRAMADO	ALCANZADO	EFFECTIVO %	SEMÁFORO	PROGRAMADO	ALCANZADO	EFFECTIVO %	SEMÁFORO
4	1	1	100%	100%	1	1	25%	25%

DESCRIPCIÓN DE RESULTADOS Y JUSTIFICACIÓN DE CASO DE VARIACIÓN SUPERIOR A ± 10% RESPECTO A LO PROGRAMADO

EVALUACIÓN DEL INDICADOR

Elaboró
 SUBDIRECTOR DE GOBIERNO DIGITAL Y TECNOLOGÍAS DE LA INFORMACIÓN
 JAVIER MARIO CHÁVEZ GUTIÉRREZ



Validó
 JEFE DE OFICINA DE PRESIDENCIA
 JOSÉ GUADALUPE ALBA SILVA



Sistema de Coordinación Hacendaria del Estado de México con sus Municipios
 Guía Metodologica para el Seguimiento y Evaluación del Plan de Desarrollo Municipal 2026



PRESUPUESTO BASADO EN RESULTADOS MUNICIPAL

MUNICIPIO: NAUCALPAN DE JUÁREZ 098 Componente:

FICHAS TÉCNICAS DE SEGUIMIENTO DE INDICADORES 2026 DE GESTIÓN O ESTRATÉGICOS

EJE DE CAMBIO/EJE TRANSVERSAL: EJE DE CAMBIO 1: CERO CORRUPCIÓN Y GOBIERNO DEL PUEBLO Y PARA EL PUEBLO "ESTADO DE DERECHO Y AUSTERIDAD"
TEMA DE DESARROLLO: Un gobierno cercano a la gente, "el poder de servir"
PROGRAMA PRESUPUESTARIO: 01080501 Gobierno digital
PROYECTO: 0108050103 Innovación gubernamental con tecnologías de información
OBJETIVO DEL PROGRAMA PRESUPUESTARIO: Incluye el conjunto de acciones tendientes a impulsar el gobierno electrónico, contribuir a la automatización de procesos, de sistemas prioritarios y al desarrollo de sistemas que requiera la administración pública, basados en tecnología de punta, conservando los criterios de estandarización para su optimización, así como diseñar y administrar la infraestructura de redes de telecomunicaciones, que permitan hacer eficiente la gestión interna y contribuir al mejoramiento en la prestación de los servicios públicos.
DEPENDENCIA GENERAL: A00 PRESIDENCIA
DEPENDENCIA AUXILIAR: E02 INFORMÁTICA

ESTRUCTURA DEL INDICADOR

NOMBRE DEL INDICADOR: Porcentaje de cursos de capacitación sobre e- gobierno impartidos.
FORMULA DE CALCULO: ((CURSOS IMPARTIDOS / CURSOS PROGRAMADOS)) *100
INTERPRETACION: Impartición de capacitación sobre TIC's a los servidores públicos.
DIMENSION QUE ATIENDE: EFICIENCIA **FRECUENCIA DE MEDICION:** ANUAL
DESCRIPCION DEL FACTOR DE COMPARACION: Impartir cursos de capacitación sobre e-gobierno **LINEA BASE:** 0
ÁMBITO GEOGRÁFICO: Naucalpan de Juárez **COBERTURA:** 834.434

COMPORTAMIENTO DE LAS VARIABLES DURANTE EL PRIMER TRIMESTRE

VARIABLES DEL INDICADOR	UNIDAD DE MEDIDA	OPERACION	META ANUAL	AVANCE TRIMESTRAL				AVANCE ACUMULADO			
				PROGRAMADO	%	ALCANZADO	%	PROGRAMADO	%	ALCANZADO	%
CURSOS IMPARTIDOS	Reporte	SUMABLE	6	1	16.67%	1	100%	1	16.67%	1	16.67%
CURSOS PROGRAMADOS	Reporte	SUMABLE	6	1	16.67%	1	100%	1	16.67%	1	16.67%

COMPORTAMIENTO DEL INDICADOR

DESCRIPCIÓN DE LA META ANUAL:
 Impartir cursos de capacitación sobre e-gobierno

META ANUAL	PRIMER TRIMESTRE				AVANCE ACUMULADO			
	PROGRAMADO	ALCANZADO	EFFECTIVO %	SEMÁFORO	PROGRAMADO	ALCANZADO	EFFECTIVO %	SEMÁFORO
6	1	1	100%	100%	1	1	16.67%	16.67%

DESCRIPCIÓN DE LA VARIACIÓN DEL ÍNDICE DE EJECUCIÓN DE CADA UNO DE LOS RESULTADOS PROGRAMADOS

ELABORACIÓN DEL INDICADOR

Elaboró
 SUBDIRECTOR DE GOBIERNO DIGITAL Y TECNOLOGÍAS DE LA INFORMACIÓN
 JAVIER MARIO CHÁVEZ GUTIÉRREZ



Validó
 JEFE DE OFICINA DE PRESIDENCIA
 JOSÉ GUADALUPE ALBA SILVA



Sistema de Coordinación Hacendaria del Estado de México con sus Municipios
 Guía Metodologica para el Seguimiento y Evaluación del Plan de Desarrollo Municipal 2026



PRESUPUESTO BASADO EN RESULTADOS MUNICIPAL

MUNICIPIO: NAUCALPAN DE JUÁREZ 098

Componente:

PbRM-08b FICHAS TÉCNICAS DE SEGUIMIENTO DE INDICADORES 2026 DE GESTIÓN O ESTRATÉGICOS

EJE DE CAMBIO/EJE TRANSVERSAL: EJE DE CAMBIO 1: CERO CORRUPCIÓN Y GOBIERNO DEL PUEBLO Y PARA EL PUEBLO "ESTADO DE DERECHO Y AUSTERIDAD"
 TEMA DE DESARROLLO: Un gobierno cercano a la gente, "el poder de servir"
 PROGRAMA PRESUPUESTARIO: 01080501 Gobierno digital
 PROYECTO: 0108050103 Innovación gubernamental con tecnologías de información
 OBJETIVO DEL PROGRAMA PRESUPUESTARIO: Incluye el conjunto de acciones tendientes a impulsar el gobierno electrónico; contribuir a la automatización de procesos, de sistemas prioritarios y al desarrollo de sistemas que requiera la administración pública, basados en tecnología de punta, conservando los criterios de estandarización para su optimización, así como diseñar y administrar la infraestructura de redes de telecomunicaciones, que permitan hacer eficiente la gestión interna y contribuir al mejoramiento en la prestación de los servicios públicos.
 DEPENDENCIA GENERAL: A00 PRESIDENCIA
 DEPENDENCIA AUXILIAR: E02 INFORMÁTICA

ESTRUCTURA DEL INDICADOR

NOMBRE DEL INDICADOR: Porcentaje de cumplimiento en los mantenimientos realizados a las TIC's.
 FORMULA DE CALCULO: ((MANTENIMIENTOS REALIZADOS A LAS TIC'S / TOTAL DE MANTENIMIENTOS A LAS TIC'S PROGRAMADOS)) *100
 INTERPRETACION: Gestionar de forma adecuada de atención y Mejoramiento de TIC's.
 DIMENSION QUE ATIENDE: CALIDAD FRECUENCIA DE MEDICION: TRIMESTRAL
 DESCRIPCION DEL FACTOR DE COMPARACION: Un reporte cada Trimestre de los servicios de mantenimiento en la infraestructura LINEA BASE: 0
 ÁMBITO GEOGRÁFICO: Naucalpan de Juárez COBERTURA: 834,434

COMPORTAMIENTO DE LAS VARIABLES DURANTE EL PRIMER TRIMESTRE

VARIABLES DEL INDICADOR	UNIDAD DE MEDIDA	OPERACIÓN	META ANUAL	AVANCE TRIMESTRAL				AVANCE ACUMULADO			
				PROGRAMADO	%	ALCANZADO	%	PROGRAMADO	%	ALCANZADO	%
MANTENIMIENTOS REALIZADOS A LAS TIC'S	Reporte	SUMABLE	4	1	25%	1	100%	1	25%	1	25%
TOTAL DE MANTENIMIENTOS A LAS TIC'S PROGRAMADOS	Reporte	SUMABLE	4	1	25%	1	100%	1	25%	1	25%

COMPORTAMIENTO DEL INDICADOR

DESCRIPCION DE LA META ANUAL
 Un reporte cada Trimestre de los servicios de mantenimiento en la infraestructura

META ANUAL	PRIMER TRIMESTRE				PRIMER TRIMESTRE			
	AVANCE TRIMESTRAL		AVANCE ACUMULADO		AVANCE TRIMESTRAL		AVANCE ACUMULADO	
	PROGRAMADO	ALCANZADO	EFFECTIVO %	SEMÁFORO	PROGRAMADO	ALCANZADO	EFFECTIVO %	SEMÁFORO
4	1	1	100%	100%	1	1	25%	25%

DESCRIPCION DE RESULTADOS Y JUSTIFICACION DE CASO DE VARIACION SUPERIOR A ± 10% RESPECTO A LO PROGRAMADO

EVALUACION DEL INDICADOR

Elaboró
 SUBDIRECTOR DE GOBIERNO DIGITAL Y TECNOLOGÍAS DE LA INFORMACIÓN
 JAVIER MARIO CHÁVEZ GUTIÉRREZ



Validó
 JEFE DE OFICINA DE PRESIDENCIA
 JOSÉ GUADALUPE ALBA SILVA



Sistema de Coordinación Hacendaria del Estado de México con sus Municipios
 Guía Metodologica para el Seguimiento y Evaluación del Plan de Desarrollo Municipal 2026



PRESUPUESTO BASADO EN RESULTADOS MUNICIPAL

MUNICIPIO	NAUCALPAN DE JUÁREZ	098	Componente
-----------	---------------------	-----	------------

FICHAS TÉCNICAS DE SEGUIMIENTO DE INDICADORES 2026 DE GESTIÓN O ESTRATÉGICOS

EJE DE CAMBIO/EJE TRANSVERSAL:	EJE DE CAMBIO 1: CERO CORRUPCIÓN Y GOBIERNO DEL PUEBLO Y PARA EL PUEBLO "ESTADO DE DERECHO Y AUSTERIDAD"		
TEMA DE DESARROLLO:	Transparencia y rendición de cuentas		
PROGRAMA PRESUPUESTARIO:	01050205	Planeación y presupuesto basado en resultados	
PROYECTO:	0105020509	Operación y seguimiento del COPLADEMUN	
OBJETIVO DEL PROGRAMA PRESUPUESTARIO:	Comprende el conjunto de acciones para coordinar y fungir como medio de enlace entre los sectores de la sociedad y los tres órdenes de gobierno para la integración, seguimiento y evaluación del Plan de Desarrollo Municipal y los planes y programas que de él deriven.		
DEPENDENCIA GENERAL:	A00	PRESIDENCIA	
DEPENDENCIA AUXILIAR:	S00	UNIDAD DE INFORMACIÓN, PLANEACIÓN, PROGRAMACIÓN Y EVALUACIÓN	

ESTRUCTURA DEL INDICADOR

NOMBRE DEL INDICADOR:	Porcentaje de matrices de indicadores de resultados bajo la MML adoptadas.		
FORMULA DE CALCULO:	((MATICES DE INDICADORES POR RESULTADOS ADOPTADAS POR EL MUNICIPIO / MATRICES DE INDICADORES POR RESULTADOS APROBADAS)) * 100		
INTERPRETACION:	Conocer el número de matrices de indicadores de resultados bajo la MML adoptadas		
DIMENSION QUE ATIENDE:	EFICIENCIA	FRECUENCIA DE MEDICION:	ANUAL
DESCRIPCION DEL FACTOR DE COMPARACION:	Alcanzar el total de las matrices de indicadores de resultados conforme a la Metodología del Marco Lógico.	LINEA BASE:	49
ÁMBITO GEOGRÁFICO:	Naucalpan de Juárez	COBERTURA:	834,434

COMPORTAMIENTO DE LAS VARIABLES DURANTE EL PRIMER TRIMESTRE

VARIABLES DEL INDICADOR	UNIDAD DE MEDIDA	OPERACIÓN	META ANUAL	AVANCE TRIMESTRAL				AVANCE ACUMULADO			
				PROGRAMADO	%	ALCANZADO	%	PROGRAMADO	%	ALCANZADO	%
MATICES DE INDICADORES POR RESULTADOS ADOPTADAS POR EL MUNICIPIO	MIR	SUMABLE	49	0	%	0	%	0	%	0	%
MATICES DE INDICADORES POR RESULTADOS APROBADAS	MIR	SUMABLE	49	0	%	0	%	0	%	0	%

COMPORTAMIENTO DEL INDICADOR

DESCRIPCIÓN DE LA META ANUAL	Alcanzar el total de las matrices de indicadores de resultados conforme a la Metodología del Marco Lógico.
------------------------------	--

META ANUAL	PRIMER TRIMESTRE							
	AVANCE TRIMESTRAL				AVANCE ACUMULADO			
	PROGRAMADO	ALCANZADO	EFFECTIVO %	SEMÁFORO	PROGRAMADO	ALCANZADO	EFFECTIVO %	SEMÁFORO
49	0	0	%	%	0	0	%	%

DESCRIPCIÓN DE RESULTADOS Y JUSTIFICACIÓN DE CASO DE VARIACIÓN SUPERIOR A ± 10% RESPECTO A LO PROGRAMADO

--

EVALUACIÓN DEL INDICADOR

--

Elaboró
 COORDINADOR DE LA UIPPE
 MANUEL NOYOLA VEGA



Validó
 JEFE DE OFICINA DE PRESIDENCIA
 JOSÉ GUADALUPE ALBA SILVA



Sistema de Coordinación Hacendaria del Estado de México con sus Municipios
 Guía Metodologica para el Seguimiento y Evaluación del Plan de Desarrollo Municipal 2026



PRESUPUESTO BASADO EN RESULTADOS MUNICIPAL

MUNICIPIO	NAUCALPAN DE JUÁREZ	098	Componente:
PbRM-08b FICHAS TÉCNICAS DE SEGUIMIENTO DE INDICADORES 2026 DE GESTIÓN O ESTRATÉGICOS			

EJE DE CAMBIO/EJE TRANSVERSAL: EJE DE CAMBIO 1: CERO CORRUPCIÓN Y GOBIERNO DEL PUEBLO Y PARA EL PUEBLO "ESTADO DE DERECHO Y AUSTERIDAD"
TEMA DE DESARROLLO: Estado de derecho y cultura de la legalidad
PROGRAMA PRESUPUESTARIO: 01020401 Derechos humanos
PROYECTO: 0102040101 Investigación, capacitación, promoción y divulgación de los derechos humanos
OBJETIVO DEL PROGRAMA PRESUPUESTARIO: Comprende las actividades de investigación y docencia, como mecanismos para fortalecer la capacitación, promoción, difusión y divulgación entre la sociedad civil y las instituciones públicas que consoliden el conocimiento en derechos humanos y los servicios que se ofrecen en la materia.
DEPENDENCIA GENERAL: A00 PRESIDENCIA
DEPENDENCIA AUXILIAR: 102 DERECHOS HUMANOS

ESTRUCTURA DEL INDICADOR

NOMBRE DEL INDICADOR: Porcentaje de capacitaciones en materia de derechos humanos.
FORMULA DE CALCULO: ((CAPACITACIONES EN MATERIA DE DERECHOS HUMANOS.PROPORCIONADAS / CAPACITACIONES EN MATERIA DE DERECHOS HUMANOS PROGRAMADAS)) * 100
INTERPRETACION: Muestra el porcentaje de avance en las capacitaciones realizadas contra las programadas
DIMENSION QUE ATIENDE: EFICIENCIA **FRECUENCIA DE MEDICION:** TRIMESTRAL
DESCRIPCION DEL FACTOR DE COMPARACION: Se realizaran capacitaciones en materia de derechos humanos **LINEA BASE:** 42
ÁMBITO GEOGRÁFICO: Naucalpan de Juárez **COBERTURA:** 834,434

COMPORTAMIENTO DE LAS VARIABLES DURANTE EL PRIMER TRIMESTRE

VARIABLES DEL INDICADOR	UNIDAD DE MEDIDA	OPERACIÓN	META ANUAL	AVANCE TRIMESTRAL				AVANCE ACUMULADO			
				PROGRAMADO	%	ALCANZADO	%	PROGRAMADO	%	ALCANZADO	%
CAPACITACIONES EN MATERIA DE DERECHOS HUMANOS PROPORCIONADAS	Capacitaciones	SUMABLE	1000	250	25%	216	86.4%	250	25%	216	21.6%
CAPACITACIONES EN MATERIA DE DERECHOS HUMANOS PROGRAMADAS	Capacitaciones	SUMABLE	1100	275	25%	275	100%	275	25%	275	25%

COMPORTAMIENTO DEL INDICADOR

DESCRIPCIÓN DE LA META ANUAL

Se realizaran capacitaciones en materia de derechos humanos

PRIMER TRIMESTRE

META ANUAL	AVANCE TRIMESTRAL				AVANCE ACUMULADO			
	PROGRAMADO	ALCANZADO	EFFECTIVO %	SEMÁFORO	PROGRAMADO	ALCANZADO	EFFECTIVO %	SEMÁFORO
1000	250	216	86.4%	86.4%	250	216	21.6%	21.6%

DESCRIPCIÓN DE RESULTADOS Y JUSTIFICACIÓN DE CASO DE VARIACIÓN SUPERIOR A ± 10% RESPECTO A LO PROGRAMADO

EVALUACIÓN DEL INDICADOR

Elaboró
 DEFENSOR MUNICIPAL DE LOS DERECHOS HUMANOS
 MTR. PEDRO ANTONIO FONTAINE MARTINEZ

Validó
 JEFE DE OFICINA DE PRESIDENCIA
 JOSÉ GUADALUPE ALBA SILVA



PRESUPUESTO BASADO EN RESULTADOS MUNICIPAL

MUNICIPIO	NAUCALPAN DE JUÁREZ	088	Componente
-----------	---------------------	-----	------------

PbRM-08b FICHAS TÉCNICAS DE SEGUIMIENTO DE INDICADORES 2026 DE GESTIÓN O ESTRATÉGICOS

EJE DE CAMBIO/EJE TRANSVERSAL:	EJE DE CAMBIO 1: CERO CORRUPCIÓN Y GOBIERNO DEL PUEBLO Y PARA EL PUEBLO "ESTADO DE DERECHO Y AUSTERIDAD"
TEMA DE DESARROLLO:	Estado de derecho y cultura de la legalidad
PROGRAMA PRESUPUESTARIO:	01020401 Derechos humanos
PROYECTO:	0102040101 Investigación, capacitación, promoción y divulgación de los derechos humanos
OBJETIVO DEL PROGRAMA PRESUPUESTARIO:	Comprende las actividades de investigación y docencia, como mecanismos para fortalecer la capacitación, promoción, difusión y divulgación entre la sociedad civil y las instituciones públicas que consoliden el conocimiento en derechos humanos y los servicios que se ofrecen en la materia.
DEPENDENCIA GENERAL:	A00 PRESIDENCIA
DEPENDENCIA AUXILIAR:	102 DERECHOS HUMANOS

ESTRUCTURA DEL INDICADOR

NOMBRE DEL INDICADOR:	Porcentaje de asesorías jurídicas otorgadas.
FORMULA DE CALCULO:	((NÚMERO DE ASESORÍAS OTORGADAS / NÚMERO DE ASESORÍAS REGISTRADAS)) *100
INTERPRETACION:	Mide la cantidad de asesorías otorgadas
DIMENSION QUE ATIENDE:	EFICIENCIA
DESCRIPCION DEL FACTOR DE COMPARACION:	Se registrará el número de personas asistentes a las capacitaciones
ÁMBITO GEOGRÁFICO:	Naucalpan de Juárez
FRECUENCIA DE MEDICION:	TRIMESTRAL
LINEA BASE:	563
COBERTURA:	834,434

COMPORTAMIENTO DE LAS VARIABLES DURANTE EL PRIMER TRIMESTRE

VARIABLES DEL INDICADOR	UNIDAD DE MEDIDA	OPERACION	META ANUAL	AVANCE TRIMESTRAL				AVANCE ACUMULADO			
				PROGRAMADO	%	ALCANZADO	%	PROGRAMADO	%	ALCANZADO	%
NÚMERO DE ASESORÍAS OTORGADAS	Asesorías	SUMABLE	240	60	25%	124	206.67%	60	25%	124	51.67%
NÚMERO DE ASESORÍAS REGISTRADAS	Asesorías	SUMABLE	288	72	25%	72	100%	72	25%	72	25%

COMPORTAMIENTO DEL INDICADOR

DESCRIPCION DE LA META ANUAL

Se registrará el número de personas asistentes a las capacitaciones

META ANUAL	PRIMER TRIMESTRE				AVANCE ACUMULADO			
	PROGRAMADO	ALCANZADO	EFFECTIVO %	SEMÁFORO	PROGRAMADO	ALCANZADO	EFFECTIVO %	SEMÁFORO
240	60	124	206.67%	206.67%	60	124	51.67%	51.67%

DESCRIPCION DE RESULTADOS Y JUSTIFICACION DE CASO DE VARIACION SUPERIOR A ± 10% RESPECTO A LO PROGRAMADO

EVALUACION DEL INDICADOR

Elaboró
DEFENSOR MUNICIPAL DE LOS DERECHOS HUMANOS
MTRO. PEDRO ANTONIO FONTAINE MARTINEZ



Validó
JEFE DE OFICINA DE PRESIDENCIA
JOSÉ GUADALUPE ALBA SILVA



PRESUPUESTO BASADO EN RESULTADOS MUNICIPAL

MUNICIPIO	NAUCALPAN DE JUÁREZ	098	Componente:
PbRM-08b FICHAS TÉCNICAS DE SEGUIMIENTO DE INDICADORES 2026 DE GESTIÓN O ESTRATÉGICOS			

EJE DE CAMBIO/EJE TRANSVERSAL:	EJE DE CAMBIO 1: CERO CORRUPCIÓN Y GOBIERNO DEL PUEBLO Y PARA EL PUEBLO "ESTADO DE DERECHO Y AUSTERIDAD"		
TEMA DE DESARROLLO:	Estado de derecho y cultura de la legalidad		
PROGRAMA PRESUPUESTARIO:	01020401	Derechos humanos	
PROYECTO:	0102040101	Inv estigación, capacitación, promoción y divulgación de los derechos humanos	
OBJETIVO DEL PROGRAMA PRESUPUESTARIO:	Comprende las actividades de investigación y docencia, como mecanismos para fortalecer la capacitación, promoción, difusión y divulgación entre la sociedad civil y las instituciones públicas que consoliden el conocimiento en derechos humanos y los servicios que se ofrecen en la materia.		
DEPENDENCIA GENERAL:	A00	PRESIDENCIA	
DEPENDENCIA AUXILIAR:	102	DERECHOS HUMANOS	

ESTRUCTURA DEL INDICADOR			
NOMBRE DEL INDICADOR:	Porcentaje de seguimiento a casos de presuntas violaciones a los derechos humanos.		
FORMULA DE CALCULO:	((CASOS DE PRESUNTAS VIOLACIONES A LOS DERECHOS HUMANOS CONCLUIDOS / CASOS DE PRESUNTAS VIOLACIONES A LOS DERECHOS HUMANOS RECIBIDOS)) * 100		
INTERPRETACION:	Muestra la cantidad de quejas iniciadas contra la cantidad de quejas concluidos		
DIMENSION QUE ATIENDE:	EFICIENCIA	FRECUENCIA DE MEDICION:	TRIMESTRAL
DESCRIPCION DEL FACTOR DE COMPARACION:	Se dará seguimiento a las quejas recibidas por presuntas violaciones a los derechos humanos	LINEA BASE:	56
ÁMBITO GEOGRÁFICO:	Naucalpan de Juárez	COBERTURA:	834,434

COMPORTAMIENTO DE LAS VARIABLES DURANTE EL PRIMER TRIMESTRE											
VARIABLES DEL INDICADOR	UNIDAD DE MEDIDA	OPERACIÓN	META ANUAL	AVANCE TRIMESTRAL				AVANCE ACUMULADO			
				PROGRAMADO	%	ALCANZADO	%	PROGRAMADO	%	ALCANZADO	%
CASOS DE PRESUNTAS VIOLACIONES A LOS DERECHOS HUMANOS CONCLUIDOS	Quejas	SUMABLE	10	2	20%	77	3850%	2	20%	77	770%
CASOS DE PRESUNTAS VIOLACIONES A LOS DERECHOS HUMANOS RECIBIDOS	Quejas	SUMABLE	15	3	20%	3	100%	3	20%	3	21.43%

COMPORTAMIENTO DEL INDICADOR											
DESCRIPCION DE LA META ANUAL											
Se dará seguimiento a las quejas recibidas por presuntas violaciones a los derechos humanos											

META ANUAL	PRIMER TRIMESTRE				AVANCE ACUMULADO			
	PROGRAMADO	ALCANZADO	EFFECTIVO %	SEMÁFORO	PROGRAMADO	ALCANZADO	EFFECTIVO %	SEMÁFORO
10	2	77	3850%	3850%	2	77	770%	770%

DESCRIPCION DE RESULTADOS Y JUSTIFICACION DE CASO DE VARIACION SUPERIOR A ± 10% RESPECTO A LO PROGRAMADO

EVALUACION DEL INDICADOR

Elaboró
DEFENSOR MUNICIPAL DE LOS DERECHOS HUMANOS
MTRO. PEDRO ANTONIO FONTANA MARTINEZ
DEFENSORIA MUNICIPAL DE LOS DERECHOS HUMANOS

Validó
JEFE DE OFICINA DE PRESIDENCIA
JOSÉ GUADALUPE ALBA SILVA



PRESUPUESTO BASADO EN RESULTADOS MUNICIPAL

MUNICIPIO	NAUCALPAN DE JUÁREZ	098	Componente
-----------	---------------------	-----	------------

PbRM-08b FICHAS TÉCNICAS DE SEGUIMIENTO DE INDICADORES 2026 DE GESTIÓN O ESTRATÉGICOS

EJE DE CAMBIO/EJE TRANSVERSAL:	EJE DE CAMBIO 1: CERO CORRUPCIÓN Y GOBIERNO DEL PUEBLO Y PARA EL PUEBLO "ESTADO DE DERECHO Y AUSTERIDAD"		
TEMA DE DESARROLLO:	Un gobierno cercano a la gente, "el poder de servir"		
PROGRAMA PRESUPUESTARIO:	01080301	Comunicación pública y fortalecimiento informativo	
PROYECTO:	0108030103	Difusión y comunicación institucional	
OBJETIVO DEL PROGRAMA PRESUPUESTARIO:	Engloba aquellas actividades que se enfocan a difundir y comunicar a la población en general sobre las acciones gubernamentales.		
DEPENDENCIA GENERAL:	A00	PRESIDENCIA	
DEPENDENCIA AUXILIAR:	103	COMUNICACIÓN SOCIAL	

ESTRUCTURA DEL INDICADOR

NOMBRE DEL INDICADOR:	Porcentaje de resultados de los planes y programas de acción gubernamental para instancias de gobierno y la sociedad.		
FORMULA DE CALCULO:	((RESULTADOS DE LA EVALUACIÓN DE LOS PLANES Y PROGRAMAS DE ACCIÓN GUBERNAMENTAL POR PARTE DE LA SOCIEDAD ORGANIZADA / RESULTADOS ESPERADOS EN LA EVALUACIÓN DE LOS PLANES Y PROGRAMAS DE ACCIÓN GUBERNAMENTAL POR PARTE DE LA SOCIEDAD ORGANIZADA)) * 100		
INTERPRETACION:	Porcentaje de resultados de los planes y programas de acción gubernamental para instancias de gobierno y la sociedad.		
DIMENSION QUE ATIENDE:	EFICIENCIA	FRECUENCIA DE MEDICION:	SEMESTRAL
DESCRIPCION DEL FACTOR DE COMPARACION:	Lograr una alta tasa de resultados positivos de los planes y programas establecidos, reflejando el impacto de las acciones del gobierno.	LINEA BASE:	48
ÁMBITO GEOGRÁFICO:	Naucalpan de Juárez	COBERTURA:	834,434

COMPORTAMIENTO DE LAS VARIABLES DURANTE EL PRIMER TRIMESTRE

VARIABLES DEL INDICADOR	UNIDAD DE MEDIDA	OPERACIÓN	META ANUAL	AVANCE TRIMESTRAL				AVANCE ACUMULADO			
				PROGRAMADO	%	ALCANZADO	%	PROGRAMADO	%	ALCANZADO	%
RESULTADOS DE LA EVALUACIÓN DE LOS PLANES Y PROGRAMAS DE ACCIÓN GUBERNAMENTAL POR PARTE DE LA SOCIEDAD ORGANIZADA	Programas	SUMABLE	48	12	25%	12	100%	12	25%	12	25%
RESULTADOS ESPERADOS EN LA EVALUACIÓN DE LOS PLANES Y PROGRAMAS DE ACCIÓN GUBERNAMENTAL POR PARTE DE LA SOCIEDAD ORGANIZADA	Programas	SUMABLE	48	12	25%	0	%	12	25%	0	%

COMPORTAMIENTO DEL INDICADOR

DESCRIPCIÓN DE LA META ANUAL	Lograr una alta tasa de resultados positivos de los planes y programas establecidos, reflejando el impacto de las acciones del gobierno.
------------------------------	--

META ANUAL	PRIMER TRIMESTRE				PRIMER TRIMESTRE			
	AVANCE TRIMESTRAL		SEMÁFORO	AVANCE ACUMULADO		SEMÁFORO		
PROGRAMADO	ALCANZADO	EFFECTIVO %		PROGRAMADO	ALCANZADO		EFFECTIVO %	
48	12	12	10000%	100%	12	12	25%	25%

DESCRIPCIÓN DE RESULTADOS Y JUSTIFICACIÓN DE CASO DE VARIACIÓN SUPERIOR A ± 10% RESPECTO A LO PROGRAMADO

DESCRIPCIÓN DE RESULTADOS Y JUSTIFICACIÓN DE CASO DE VARIACIÓN SUPERIOR A ± 10% RESPECTO A LO PROGRAMADO	
--	--

EVALUACIÓN DEL INDICADOR

Elaboró
SUBDIRECTORA DE COMUNICACIÓN INCLUSIVA Y PARTICIPATIVA
NANCY STEPHANIE RAMÍREZ OLIVARES



Validó
JEFE DE OFICINA DE PRESIDENCIA
JOSÉ GUADALUPE ALBA SILVA



PRESUPUESTO BASADO EN RESULTADOS MUNICIPAL

MUNICIPIO: NAUCALPAN DE JUÁREZ Componente: 008

FICHAS TÉCNICAS DE SEGUIMIENTO DE INDICADORES 2026 DE GESTIÓN O ESTRATÉGICOS

EJE DE CAMBIO/EJE TRANSVERSAL: EJE DE CAMBIO 1: CERO CORRUPCIÓN Y GOBIERNO DEL PUEBLO Y PARA EL PUEBLO "ESTADO DE DERECHO Y AUSTERIDAD"

TEMA DE DESARROLLO: Transparencia y rendición de cuentas

PROGRAMA PRESUPUESTARIO: 01080401 Transparencia

PROYECTO: 0108040101 Vinculación ciudadana con la administración pública

OBJETIVO DEL PROGRAMA PRESUPUESTARIO: Integra el conjunto de actividades encaminadas a proporcionar información gubernamental de interés a la ciudadanía, así como a mantenerla informada sobre los programas especiales, acciones y logros del quehacer gubernamental, mediante procesos de transparencia, rendición de cuentas y acceso a la información pública, que propicien una buena interacción entre la población y el gobierno, siempre garantizando la protección de los datos personales.

DEPENDENCIA GENERAL: A00 PRESIDENCIA

DEPENDENCIA AUXILIAR: 122 UNIDAD DE TRANSPARENCIA

ESTRUCTURA DEL INDICADOR

NOMBRE DEL INDICADOR: Porcentaje de cumplimiento de fracciones de la ley de Transparencia y Acceso a la información.

FORMULA DE CALCULO: ((TOTAL DE FRACCIONES ACTUALIZADAS Y PUBLICADAS / TOTAL DE FRACCIONES SEÑALADAS EN LA LEY DE TRANSPARENCIA Y ACCESO A LA INFORMACIÓN)) *100

INTERPRETACION: Fracciones actualizadas y publicadas

DIMENSION QUE ATIENDE: EFICACIA **FRECUENCIA DE MEDICION:** SEMESTRAL

DESCRIPCION DEL FACTOR DE COMPARACION: Fracciones actualizadas, publicadas y señaladas en la Ley de Transparencia y Acceso a la Información **LINEA BASE:** 126

ÁMBITO GEOGRÁFICO: Naucalpan de Juárez **COBERTURA:** 834,434

COMPORTAMIENTO DE LAS VARIABLES DURANTE EL PRIMER TRIMESTRE

VARIABLES DEL INDICADOR	UNIDAD DE MEDIDA	OPERACIÓN	META ANUAL	AVANCE TRIMESTRAL				AVANCE ACUMULADO			
				PROGRAMADO	%	ALCANZADO	%	PROGRAMADO	%	ALCANZADO	%
TOTAL DE FRACCIONES ACTUALIZADAS Y PUBLICADAS	Fracción	CONSTANTE	126	126	100%	126	100%	126	100%	126	100%
TOTAL DE FRACCIONES SEÑALADAS EN LA LEY DE TRANSPARENCIA Y ACCESO A LA INFORMACIÓN	Fracción	CONSTANTE	126	126	100%	126	100%	126	100%	126	100%

COMPORTAMIENTO DEL INDICADOR

DESCRIPCION DE LA META ANUAL

Fracciones actualizadas, publicadas y señaladas en la Ley de Transparencia y Acceso a la Información

META ANUAL	PRIMER TRIMESTRE				AVANCE ACUMULADO			
	PROGRAMADO	ALCANZADO	EFFECTIVO %	SEMÁFORO	PROGRAMADO	ALCANZADO	EFFECTIVO %	SEMÁFORO
126	126	126	100%	100%	126	126	100%	100%

DESCRIPCION DE RESULTADOS Y JUSTIFICACION DE CASO DE VARIACION SUPERIOR A ± 10% RESPECTO A LO PROGRAMADO

EVALUACION DEL INDICADOR

COORDINADOR DE LA UNIDAD DE TRANSPARENCIA Y ACCESO A LA INFORMACIÓN

DANIELA ARRADA ELÍAS

UNIDAD DE TRANSPARENCIA Y ACCESO A LA INFORMACIÓN

Validó

JEFE DE OFICINA DE PRESIDENCIA

JOSÉ GUADALUPE ALBA SILVA



Sistema de Coordinación Hacendaria del Estado de México con sus Municipios
 Guía Metodologica para el Seguimiento y Evaluación del Plan de Desarrollo Municipal 2026



PRESUPUESTO BASADO EN RESULTADOS MUNICIPAL

MUNICIPIO	NAUCALPAN DE JUÁREZ	098	Componente
PbRM-08b FICHAS TÉCNICAS DE SEGUIMIENTO DE INDICADORES 2026 DE GESTIÓN O ESTRATÉGICOS			

EJE DE CAMBIO/EJE TRANSVERSAL: EJE DE CAMBIO 1: CERO CORRUPCIÓN Y GOBIERNO DEL PUEBLO Y PARA EL PUEBLO "ESTADO DE DERECHO Y AUSTERIDAD"
 TEMA DE DESARROLLO: Transparencia y rendición de cuentas
 PROGRAMA PRESUPUESTARIO: 01080401 Transparencia
 PROYECTO: 0108040101 Vinculación ciudadana con la administración pública
 OBJETIVO DEL PROGRAMA PRESUPUESTARIO: Integra el conjunto de actividades encaminadas a proporcionar información gubernamental de interés a la ciudadanía, así como a mantenerla informada sobre los programas especiales, acciones y logros del quehacer gubernamental, mediante procesos de transparencia, rendición de cuentas y acceso a la información pública, que propicien una buena interacción entre la población y el gobierno, siempre garantizando la protección de los datos personales.
 DEPENDENCIA GENERAL: A00 PRESIDENCIA
 DEPENDENCIA AUXILIAR: 122 UNIDAD DE TRANSPARENCIA

ESTRUCTURA DEL INDICADOR

NOMBRE DEL INDICADOR: Porcentaje de recursos de revisión resueltos.
 FORMULA DE CALCULO: ((RECURSOS DE REVISIÓN RESUELTOS / RECURSOS DE REVISIÓN PRESENTADOS)) *100
 INTERPRETACION: Se compara los recursos de revisión resueltos del año anterior
 DIMENSION QUE ATIENDE: EFICACIA FRECUENCIA DE MEDICION: TRIMESTRAL
 DESCRIPCION DEL FACTOR DE COMPARACION: Recursos de revisión resueltos LINEA BASE: 92
 ÁMBITO GEOGRÁFICO: Naucalpan de Juárez COBERTURA: 834,434

COMPORTAMIENTO DE LAS VARIABLES DURANTE EL PRIMER TRIMESTRE

VARIABLES DEL INDICADOR	UNIDAD DE MEDIDA	OPERACIÓN	META ANUAL	AVANCE TRIMESTRAL				AVANCE ACUMULADO			
				PROGRAMADO	%	ALCANZADO	%	PROGRAMADO	%	ALCANZADO	%
RECURSOS DE REVISIÓN RESUELTOS	Recursos de revisión	SUMABLE	28	7	25%	1	14.29%	7	25%	1	3.57%
RECURSOS DE REVISIÓN PRESENTADOS	Recursos de revisión	SUMABLE	28	30	107.14%	15	50%	30	107.14%	15	12.5%

COMPORTAMIENTO DEL INDICADOR

Recursos de revisión resueltos
DESCRIPCIÓN DE LA META ANUAL

META ANUAL	PRIMER TRIMESTRE				PRIMER TRIMESTRE			
	AVANCE TRIMESTRAL		AVANCE ACUMULADO		AVANCE TRIMESTRAL		AVANCE ACUMULADO	
	PROGRAMADO	ALCANZADO	EFFECTIVO %	SEMÁFORO	PROGRAMADO	ALCANZADO	EFFECTIVO %	SEMÁFORO
28	7	1	28.57%	14.29%	7	1	3.57%	3.57%

DESCRIPCIÓN DE RESULTADOS Y JUSTIFICACIÓN DE CASO DE VARIACIÓN SUPERIOR A ± 10% RESPECTO AL O PROGRAMADO

EVALUACIÓN DEL INDICADOR

Elaboró
 COORDINADOR DE LA UNIDAD DE TRANSPARENCIA Y ACCESO A LA INFORMACIÓN
 DANIEL FERRER ELÍAS

Validó
 JEFE DE OFICINA DE PRESIDENCIA
 JOSÉ GUADALUPE ALBA SILVA



Sistema de Coordinación Hacendaria del Estado de México con sus Municipios
 Guía Metodologica para el Seguimiento y Evaluación del Plan de Desarrollo Municipal 2026



PRESUPUESTO BASADO EN RESULTADOS MUNICIPAL

MUNICIPIO	NAUCALPAN DE JUÁREZ	098	Componente:
-----------	---------------------	-----	-------------

PbRM-08b FICHAS TÉCNICAS DE SEGUIMIENTO DE INDICADORES 2026 DE GESTIÓN O ESTRATÉGICOS

EJE DE CAMBIO/EJE TRANSVERSAL:	EJE DE CAMBIO 1: CERO CORRUPCIÓN Y GOBIERNO DEL PUEBLO Y PARA EL PUEBLO "ESTADO DE DERECHO Y AUSTERIDAD"		
TEMA DE DESARROLLO:	Coordinación municipal e interestatal		
PROGRAMA PRESUPUESTARIO:	01050206	Consolidación de la administración pública de resultados	
PROYECTO:	0105020608	Simplificación y modernización de la administración pública	
OBJETIVO DEL PROGRAMA PRESUPUESTARIO:	Comprende acciones orientadas al logro de una administración pública accesible, eficiente y eficaz, que genere resultados e impulse las mejores prácticas en desarrollo administrativo, así como contribuir en la modernización y calidad de los trámites y servicios gubernamentales.		
DEPENDENCIA GENERAL:	A00	PRESIDENCIA	
DEPENDENCIA AUXILIAR:	137	SIMPLIFICACIÓN ADMINISTRATIVA	

ESTRUCTURA DEL INDICADOR

NOMBRE DEL INDICADOR:	Porcentaje de cumplimiento del Programa Anual de Mejora Regulatoria.		
FORMULA DE CALCULO:	((ACCIONES DEL PROGRAMA ANUAL DE MEJORA REGULATORIA CUMPLIDAS / TOTAL DE ACCIONES DEL PROGRAMA ANUAL DE MEJORA REGULATORIA)) *100		
INTERPRETACION:	Acciones del Programa Anual de Mejora Regulatoria que se han cumplido		
DIMENSION QUE ATIENDE:	EFICACIA	FRECUENCIA DE MEDICION:	TRIMESTRAL
DESCRIPCION DEL FACTOR DE COMPARACION:	Porcentaje de cumplimiento del Programa Anual de Mejora Regulatoria en el año	LINEA BASE:	4
ÁMBITO GEOGRÁFICO:	Naucalpan de Juárez	COBERTURA:	834,434

COMPORTAMIENTO DE LAS VARIABLES DURANTE EL PRIMER TRIMESTRE

VARIABLES DEL INDICADOR	UNIDAD DE MEDIDA	OPERACION	META ANUAL	AVANCE TRIMESTRAL				AVANCE ACUMULADO			
				PROGRAMADO	%	ALCANZADO	%	PROGRAMADO	%	ALCANZADO	%
ACCIONES DEL PROGRAMA ANUAL DE MEJORA REGULATORIA CUMPLIDAS	Acciones	SUMABLE	4	1	25%	1	100%	1	25%	1	25%
TOTAL DE ACCIONES DEL PROGRAMA ANUAL DE MEJORA REGULATORIA	Acciones	SUMABLE	4	1	25%	0	%	1	25%	0	%

COMPORTAMIENTO DEL INDICADOR

DESCRIPCION DE LA META ANUAL



Porcentaje de cumplimiento del Programa Anual de Mejora Regulatoria en el año

META ANUAL	PRIMER TRIMESTRE				AVANCE ACUMULADO			
	PROGRAMADO	ALCANZADO	EFFECTIVO %	SEMÁFORO	PROGRAMADO	ALCANZADO	EFFECTIVO %	SEMÁFORO
4	1	1	10000%	100%	1	1	25%	25%

DESCRIPCION DE RESULTADOS Y JUSTIFICACION DE CASO DE VARIACION SUPERIOR A ± 10% RESPECTO A LO PROGRAMADO

EVALUACION DEL INDICADOR

COORDINACIÓN DE SIMPLIFICACIÓN Y DIGITALIZACIÓN MUNICIPAL

<p>Elaboró</p> <p>COORDINADORA GENERAL DE SIMPLIFICACIÓN Y DIGITALIZACIÓN MUNICIPAL ESPERANZA 2026-2027</p> <p>MTRA. BEATRIZ GÓMEZ VELASCO</p> 	<p>Validó</p> <p>JEFE DE OFICINA DE PRESIDENCIA</p> <p>JOSÉ GUADALUPE ALBA SILVA</p> 
--	--



PRESUPUESTO BASADO EN RESULTADOS MUNICIPAL

MUNICIPIO	NAUCALPAN DE JUÁREZ	098	Componente
-----------	---------------------	-----	------------

FICHAS TÉCNICAS DE SEGUIMIENTO DE INDICADORES 2026 DE GESTIÓN O ESTRATÉGICOS

EJE DE CAMBIO/EJE TRANSVERSAL:	EJE DE CAMBIO 3: EMPLEO DIGNO Y DESARROLLO ECONÓMICO "INCLUSIÓN PARA EL BIENESTAR Y LA PROSPERIDAD"		
TEMA DE DESARROLLO:	Construcción de entornos competitivos y aprovechamiento de la relocalización de las cadenas de valor		
PROGRAMA PRESUPUESTARIO:	01030901	Coordinación metropolitana	
PROYECTO:	0103090104	Vinculación intergubernamental regional	
OBJETIVO DEL PROGRAMA PRESUPUESTARIO:	Comprende las acciones de coordinación con autoridades de los gobiernos de otros municipios, gobiernos estatales, incluyendo el gobierno federal, para la planeación, ejecución y difusión de programas para el desarrollo regional, incluyendo el desarrollo metropolitano, además incluye el impulso del desarrollo y la vinculación institucional, con organizaciones públicas y privadas.		
DEPENDENCIA GENERAL:	A00	PRESIDENCIA	
DEPENDENCIA AUXILIAR:	144	GOBERNACIÓN	

ESTRUCTURA DEL INDICADOR

NOMBRE DEL INDICADOR:	Porcentaje de reuniones del Comité de Desarrollo Regional Sustentable, realizadas.		
FORMULA DE CALCULO:	((REUNIONES DEL COMITÉ DE DESARROLLO REGIONAL SUSTENTABLE REALIZADAS / REUNIONES DEL COMITÉ DE DESARROLLO REGIONAL SUSTENTABLE PROGRAMADAS)) * 100		
INTERPRETACION:	Reuniones del Comité de Desarrollo Regional Sustentable		
DIMENSION QUE ATIENDE:	EFICACIA	FRECUENCIA DE MEDICION:	SEMESTRAL
DESCRIPCION DEL FACTOR DE COMPARACION:	Realizar reuniones del Comité de Desarrollo Regional para la coordinación y seguimiento de acciones de desarrollo regional.	LINEA BASE:	24
ÁMBITO GEOGRÁFICO:	Naucalpan de Juárez	COBERTURA:	834,434

COMPORTAMIENTO DE LAS VARIABLES DURANTE EL PRIMER TRIMESTRE

VARIABLES DEL INDICADOR	UNIDAD DE MEDIDA	OPERACIÓN	META ANUAL	AVANCE TRIMESTRAL				AVANCE ACUMULADO			
				PROGRAMADO	%	ALCANZADO	%	PROGRAMADO	%	ALCANZADO	%
REUNIONES DEL COMITÉ DE DESARROLLO REGIONAL SUSTENTABLE REALIZADAS	Reuniones	SUMABLE	24	6	25%	6	100%	6	25%	6	25%
REUNIONES DEL COMITÉ DE DESARROLLO REGIONAL SUSTENTABLE PROGRAMADAS	Reuniones	SUMABLE	24	6	25%	6	100%	6	25%	6	25%

COMPORTAMIENTO DEL INDICADOR

DESCRIPCION DE LA META ANUAL
 Realizar reuniones del Comité de Desarrollo Regional para la coordinación y seguimiento de acciones de desarrollo regional.

META ANUAL	PRIMER TRIMESTRE				PRIMER TRIMESTRE			
	AVANCE TRIMESTRAL		SEMÁFORO	AVANCE ACUMULADO		SEMÁFORO		
PROGRAMADO	ALCANZADO	EFFECTIVO %		PROGRAMADO	ALCANZADO		EFFECTIVO %	
24	6	6	100%	6	6	25%	25%	

DESCRIPCION DE RESULTADOS Y JUSTIFICACION DE CASO DE VARIACION SUPERIOR A ± 10% RESPECTO A LO PROGRAMADO

EVALUACION DEL INDICADOR

Elaboró
 SUBDIRECTOR DE GOBIERNO METROPOLITANO
 JOSÉ VELÁZQUEZ MEZA

Validó
 JEFE DE OFICINA DE PRESIDENCIA
 JOSÉ GUADALUPE ALBA SILVA



Sistema de Coordinación Hacendaria del Estado de México con sus Municipios
 Guía Metodologica para el Seguimiento y Evaluación del Plan de Desarrollo Municipal 2026



PRESUPUESTO BASADO EN RESULTADOS MUNICIPAL

MUNICIPIO	NAUCALPAN DE JUÁREZ	088	Componente
PbRM-08b FICHAS TÉCNICAS DE SEGUIMIENTO DE INDICADORES 2026 DE GESTIÓN O ESTRATÉGICOS			

EJE DE CAMBIO/EJE TRANSVERSAL:	EJE TRANSVERSAL 2: CONSTRUCCIÓN DE LA PAZ Y SEGURIDAD		
TEMA DE DESARROLLO:	Cuerpos policiales para la paz		
PROGRAMA PRESUPUESTARIO:	01070101	Seguridad pública	
PROYECTO:	0107010101	Operación y vigilancia para la seguridad y prevención del delito	
OBJETIVO DEL PROGRAMA PRESUPUESTARIO:	Comprende las acciones de despliegue operativo para prevenir el delito y disuadir su comisión en zonas vulnerables o de alta incidencia a partir de la inteligencia policial, así como aquellas para la protección de la población en casos de emergencia y desastre.		
DEPENDENCIA GENERAL:	A00	PRESIDENCIA	
DEPENDENCIA AUXILIAR:	159	SECRETARÍA TÉCNICA DE SEGURIDAD PÚBLICA	

ESTRUCTURA DEL INDICADOR			
NOMBRE DEL INDICADOR:	Porcentaje de elementos policiacos capacitados.		
FORMULA DE CALCULO:	((NÚMERO DE POLICÍAS CAPACITADOS / TOTAL DE ELEMENTOS POLICIACOS EN EL MUNICIPIO)) *100		
INTERPRETACION:	Mide el porcentaje de oficiales que han recibido formación adecuada para desempeñar sus funciones de manera efectiva		
DIMENSION QUE ATIENDE:	EFICACIA	FRECUENCIA DE MEDICION:	SEMESTRAL
DESCRIPCION DEL FACTOR DE COMPARACION:	Capacitar al total de los elementos policiacos en áreas clave de seguridad	LINEA BASE:	1490
ÁMBITO GEOGRÁFICO:	Naucalpan de Juárez	COBERTURA:	834,434

COMPORTAMIENTO DE LAS VARIABLES DURANTE EL PRIMER TRIMESTRE											
VARIABLES DEL INDICADOR	UNIDAD DE MEDIDA	OPERACION	META ANUAL	AVANCE TRIMESTRAL				AVANCE ACUMULADO			
				PROGRAMADO	%	ALCANZADO	%	PROGRAMADO	%	ALCANZADO	%
NÚMERO DE POLICÍAS CAPACITADOS	Policias	SUMABLE	1930	0	%	0	%	0	%	0	%
TOTAL DE ELEMENTOS POLICIACOS EN EL MUNICIPIO	Policias	VALOR ACTUAL	1490	1490	100%	1490	100%	1490	100%	1490	100%

COMPORTAMIENTO DEL INDICADOR	
DESCRIPCION DE LA META ANUAL	
Capacitar al total de los elementos policiacos en áreas clave de seguridad	

META ANUAL	PRIMER TRIMESTRE				AVANCE ACUMULADO			
	PROGRAMADO	ALCANZADO	EFFECTIVO %	SEMÁFORO	PROGRAMADO	ALCANZADO	EFFECTIVO %	SEMÁFORO
1930	0	0	%	%	0	0	%	%

DESCRIPCION DE RESULTADOS Y JUSTIFICACION DE CASO DE VARIACION SUPERIOR A ± 10% RESPECTO A LO PROGRAMADO	
EVALUACION DEL INDICADOR	

SUBDIRECTOR PARA LA CONSTRUCCIÓN DE LA PAZ
 JORGE ANTONIO MARRUJÓN ALVAREZ



Validó
 JEFE DE OFICINA DE PRESIDENCIA
 JOSÉ GUADALUPE ALBA SILVA





Sistema de Coordinación Hacendaria del Estado de México con sus Municipios
Guía Metodologica para el Seguimiento y Evaluación del Plan de Desarrollo Municipal 2026

PRESUPUESTO BASADO EN RESULTADOS MUNICIPAL

MUNICIPIO	NAUCALPAN DE JUÁREZ	098	Actividad
PbRM-08b	FICHA TECNICA DE SEGUIMIENTO DE INDICADORES DE GESTIÓN O ESTRATÉGICOS 2026		

EJE DE CAMBIO/EJE TRANSVERSAL: EJE DE CAMBIO 1: CERO CORRUPCIÓN Y GOBIERNO DEL PUEBLO Y PARA EL PUEBLO "ESTADO DE DERECHO Y AUSTERIDAD"
 TEMA DE DESARROLLO: Un gobierno cercano a la gente, "el poder de servir"
 PROGRAMA PRESUPUESTARIO: 01080501 Gobierno digital
 PROYECTO: 0108050103 Innovación gubernamental con tecnologías de información
 OBJETIVO DEL PROGRAMA PRESUPUESTARIO: Incluye el conjunto de acciones tendientes a impulsar el gobierno electrónico; contribuir a la automatización de procesos, de sistemas prioritarios y al desarrollo de sistemas que requiera la administración pública, basados en tecnología de punta, conservando los criterios de estandarización para su optimización, así como diseñar y administrar la infraestructura de redes de telecomunicaciones, que permitan hacer eficiente la gestión interna y contribuir al mejoramiento en la prestación de los servicios públicos.
 DEPENDENCIA GENERAL: A00 PRESIDENCIA
 DEPENDENCIA AUXILIAR: E02 INFORMÁTICA

ESTRUCTURA DEL INDICADOR

NOMBRE DEL INDICADOR: Porcentaje de avance en la digitalización de documentos.
 FORMULA DE CALCULO: ((TOTAL DE DOCUMENTOS DIGITALIZADOS / DOCUMENTACIÓN PROGRAMADA PARA DIGITALIZAR)) * 100
 INTERPRETACION: Digitalizar la mayoría de los documentos del palacio municipal por medio de sistemas de control documental
 DIMENSION QUE ATIENDE: EFICIENCIA
 DESCRIPCION DEL FACTOR DE COMPARACION: Incorporar la digitalización de documentos o trámites municipales.
 FRECUENCIA DE MEDICION: TRIMESTRAL
 LINEA BASE: 0
 COBERTURA: 834,434
 ÁMBITO GEOGRÁFICO: Naucalpan de Juárez

COMPORTAMIENTO DE LAS VARIABLES DURANTE EL PRIMER TRIMESTRE

VARIABLES DEL INDICADOR	UNIDAD DE MEDIDA	OPERACIÓN	META ANUAL	AVANCE TRIMESTRAL				AVANCE ACUMULADO			
				PROGRAMADO	%	ALCANZADO	%	PROGRAMADO	%	ALCANZADO	%
TOTAL DE DOCUMENTOS DIGITALIZADOS	Reporte	SUMABLE	4	1	25%	0	%	1	25%	0	%
DOCUMENTACIÓN PROGRAMADA PARA DIGITALIZAR	Reporte	SUMABLE	4	1	25%	0	%	1	25%	0	%

COMPORTAMIENTO DEL INDICADOR

DESCRIPCIÓN DE LA META ANUAL

Incorporar la digitalización de documentos o trámites municipales.

PRIMER TRIMESTRE

META ANUAL	AVANCE TRIMESTRAL				AVANCE ACUMULADO			
	PROGRAMADO	ALCANZADO	EFFECTIVO %	SEMÁFORO	PROGRAMADO	ALCANZADO	EFFECTIVO %	SEMÁFORO
4	1	0	%	%	1	0	%	%

DESCRIPCIÓN DE RESULTADOS Y JUSTIFICACIÓN DE CASO DE VARIACIÓN SUPERIOR A ± 10% RESPECTO A LO PROGRAMADO

EVALUACIÓN DEL INDICADOR

Elaboró

SUBDIRECTOR DE GOBIERNO DIGITAL Y TECNOLOGÍAS DE LA INFORMACIÓN
JAVIER MARIO CHÁVEZ GUTIÉRREZ



Validó

JEFE DE OFICINA DE PRESIDENCIA
JOSÉ GUADALUPE ALBA SILVA



Sistema de Coordinación Hacendaria del Estado de México con sus Municipios
 Guía Metodologica para el Seguimiento y Evaluación del Plan de Desarrollo Municipal 2026

PRESUPUESTO BASADO EN RESULTADOS MUNICIPAL

MUNICIPIO	NAUCALPAN DE JUÁREZ	098
-----------	---------------------	-----

Actividad

PbRM-08b FICHA TECNICA DE SEGUIMIENTO DE INDICADORES DE GESTIÓN O ESTRATÉGICOS 2026

EJE DE CAMBIO/EJE TRANSVERSAL: EJE DE CAMBIO 1: CERO CORRUPCIÓN Y GOBIERNO DEL PUEBLO Y PARA EL PUEBLO "ESTADO DE DERECHO Y AUSTERIDAD"
 TEMA DE DESARROLLO: Un gobierno cercano a la gente, "el poder de servir"
 PROGRAMA PRESUPUESTARIO: 01080501 Gobierno digital
 PROYECTO: 0108050103 Innovación gubernamental con tecnologías de información
 OBJETIVO DEL PROGRAMA PRESUPUESTARIO: Incluye el conjunto de acciones tendientes a impulsar el gobierno electrónico; contribuir a la automatización de procesos, de sistemas prioritarios y al desarrollo de sistemas que requiera la administración pública, basados en tecnología de punta, conservando los criterios de estandarización para su optimización, así como diseñar y administrar la infraestructura de redes de telecomunicaciones, que permitan hacer eficiente la gestión interna y contribuir al mejoramiento en la prestación de los servicios públicos.
 DEPENDENCIA GENERAL: A00 PRESIDENCIA
 DEPENDENCIA AUXILIAR: E02 INFORMÁTICA

ESTRUCTURA DEL INDICADOR

NOMBRE DEL INDICADOR: Porcentaje en el cumplimiento del Programa de Capacitación.
 FORMULA DE CALCULO: ((CURSOS IMPARTIDOS / CURSOS PROGRAMADOS)) *100
 INTERPRETACION: Capacitar a los servidores publicos en los sistemas desarrollados en el municipio
 DIMENSION QUE ATIENDE: EFICACIA FRECUENCIA DE MEDICION: TRIMESTRAL
 DESCRIPCION DEL FACTOR DE COMPARACION: Realizar cursos de capacitación sobre temas de e-gobierno LINEA BASE: 0
 ÁMBITO GEOGRÁFICO: Naucalpan de Juárez COBERTURA: 834,434

COMPORTAMIENTO DE LAS VARIABLES DURANTE EL PRIMER TRIMESTRE

VARIABLES DEL INDICADOR	UNIDAD DE MEDIDA	OPERACIÓN	META ANUAL	AVANCE TRIMESTRAL				AVANCE ACUMULADO			
				PROGRAMADO	%	ALCANZADO	%	PROGRAMADO	%	ALCANZADO	%
CURSOS IMPARTIDOS	Reporte	SUMABLE	6	0	%	0	%	0	%	0	%
CURSOS PROGRAMADOS	Reporte	SUMABLE	6	0	%	0	%	0	%	0	%

COMPORTAMIENTO DEL INDICADOR

DESCRIPCIÓN DE LA META ANUAL

Realizar cursos de capacitación sobre temas de e-gobierno

META ANUAL	PRIMER TRIMESTRE				AVANCE ACUMULADO			
	PROGRAMADO	ALCANZADO	EFFECTIVO %	SEMÁFORO	PROGRAMADO	ALCANZADO	EFFECTIVO %	SEMÁFORO
6	0	0	%	X	0	0	%	X

DESCRIPCIÓN DE RESULTADOS Y JUSTIFICACIÓN DE CASO DE VARIACIÓN SUPERIOR A ± 10% RESPECTO A LO PROGRAMADO

EVALUACIÓN DEL INDICADOR

Elaboró

SUBDIRECTOR DE GOBIERNO DIGITAL Y TECNOLOGÍAS DE LA INFORMACIÓN

JAVIER MARIO CHÁVEZ GUTIÉRREZ



Validó

JEFE DE OFICINA DE PRESIDENCIA

JOSÉ GUADALUPE ALBA SILVA



Sistema de Coordinación Hacendaria del Estado de México con sus Municipios
Guía Metodologica para el Seguimiento y Evaluación del Plan de Desarrollo Municipal 2026

PRESUPUESTO BASADO EN RESULTADOS MUNICIPAL

MUNICIPIO NAUCALPAN DE JUÁREZ 098

Actividad

PbRM-08b FICHA TÉCNICA DE SEGUIMIENTO DE INDICADORES DE GESTIÓN O ESTRATÉGICOS 2026

EJE DE CAMBIO/EJE TRANSVERSAL: EJE DE CAMBIO 1: CERO CORRUPCIÓN Y GOBIERNO DEL PUEBLO Y PARA EL PUEBLO "ESTADO DE DERECHO Y AUSTERIDAD"
TEMA DE DESARROLLO: Un gobierno cercano a la gente, "el poder de servir"
PROGRAMA PRESUPUESTARIO: 01080501 Gobierno digital
PROYECTO: 0108050103 Innovación gubernamental con tecnologías de información
OBJETIVO DEL PROGRAMA PRESUPUESTARIO: Incluye el conjunto de acciones tendientes a impulsar el gobierno electrónico; contribuir a la automatización de procesos, de sistemas prioritarios y al desarrollo de sistemas que requiera la administración pública, basados en tecnología de punta, conservando los criterios de estandarización para su optimización, así como diseñar y administrar la infraestructura de redes de telecomunicaciones, que permitan hacer eficiente la gestión interna y contribuir al mejoramiento en la prestación de los servicios públicos.
DEPENDENCIA GENERAL: A00 PRESIDENCIA
DEPENDENCIA AUXILIAR: E02 INFORMÁTICA

ESTRUCTURA DEL INDICADOR

NOMBRE DEL INDICADOR: Porcentaje de reportes de incidencias de TIC's atendidos.
FORMULA DE CALCULO: ((REPORTES DE INCIDENCIAS DE TIC'S ATENDIDOS / TOTAL DE REPORTES PRESENTADOS)) *100
INTERPRETACION: Soporte en infraestructura, usuarios componentes de computo en General
DIMENSION QUE ATIENDE: EFICIENCIA
DESCRIPCION DEL FACTOR DE COMPARACION: Realizar reportes periodicos sobre incidencias de TIC's atendidos.
ÁMBITO GEOGRÁFICO: Naucalpan de Juárez
FRECUENCIA DE MEDICION: TRIMESTRAL
LINEA BASE: 0
COBERTURA: 834,434

COMPORTAMIENTO DE LAS VARIABLES DURANTE EL PRIMER TRIMESTRE

VARIABLES DEL INDICADOR	UNIDAD DE MEDIDA	OPERACIÓN	META ANUAL	AVANCE TRIMESTRAL				AVANCE ACUMULADO			
				PROGRAMADO	%	ALCANZADO	%	PROGRAMADO	%	ALCANZADO	%
REPORTES DE INCIDENCIAS DE TIC'S ATENDIDOS	Reportes	SUMABLE	4	1	25%	0	%	1	25%	0	%
TOTAL DE REPORTES PRESENTADOS	Reportes	SUMABLE	4	1	25%	0	%	1	25%	0	%

COMPORTAMIENTO DEL INDICADOR

DESCRIPCIÓN DE LA META ANUAL
Realizar reportes periodicos sobre incidencias de TIC's atendidos.

META ANUAL	PRIMER TRIMESTRE				AVANCE ACUMULADO			
	PROGRAMADO	ALCANZADO	EFFECTIVO %	SEMÁFORO	PROGRAMADO	ALCANZADO	EFFECTIVO %	SEMÁFORO
4	1	0	%	%	1	0	%	%

DESCRIPCIÓN DE RESULTADOS Y JUSTIFICACIÓN DE CASO DE VARIACIÓN SUPERIOR A ± 10% RESPECTO A LO PROGRAMADO

EVALUACIÓN DEL INDICADOR

Elaboró

SUBDIRECTOR DE GOBIERNO DIGITAL Y TECNOLOGÍAS DE LA INFORMACIÓN

JAVIER MARIO BRAVEZ GUTIÉRREZ



Validó

JEFE DE OFICINA DE PRESIDENCIA

JOSÉ GUADALUPE ALBA SILVA



**Sistema de Coordinación Hacendaria del Estado de México con sus Municipios
Guía Metodologica para el Seguimiento y Evaluación del Plan de Desarrollo Municipal 2026**

PRESUPUESTO BASADO EN RESULTADOS MUNICIPAL

MUNICIPIO NAUCALPAN DE JUÁREZ **098** **Actividad**

PbRM-08b **FICHA TÉCNICA DE SEGUIMIENTO DE INDICADORES DE GESTIÓN O ESTRATÉGICOS 2026**

EJE DE CAMBIO/EJE TRANSVERSAL: EJE DE CAMBIO 1: CERO CORRUPCIÓN Y GOBIERNO DEL PUEBLO Y PARA EL PUEBLO "ESTADO DE DERECHO Y AUSTERIDAD"
TEMA DE DESARROLLO: Un gobierno cercano a la gente, "el poder de servir"
PROGRAMA PRESUPUESTARIO: 01080201 Administración del sistema estatal de información estadística y geográfica
PROYECTO: 0108020101 Servicios e Información geográfica estatal y municipal
OBJETIVO DEL PROGRAMA PRESUPUESTARIO: Comprende las actividades de recopilación, análisis, procesamiento, integración y actualización de la información demográfica, social, económica y geoespacial en los ámbitos municipal, regional, estatal y federal, con el propósito de ser un referente en el diseño de políticas y estrategias que coadyuven en la planeación del desarrollo y del ordenamiento del territorio mexicano.
DEPENDENCIA GENERAL: A00 PRESIDENCIA
DEPENDENCIA AUXILIAR: S00 UNIDAD DE INFORMACIÓN, PLANEACIÓN, PROGRAMACIÓN Y EVALUACIÓN

ESTRUCTURA DEL INDICADOR

NOMBRE DEL INDICADOR: Porcentaje de actualización de registros administrativos.
FORMULA DE CALCULO: ((REGISTROS ACTUALIZADOS / REGISTROS GENERADOS)) * 100
INTERPRETACION: Actualización de registros administrativos
DIMENSION QUE ATIENDE: EFICIENCIA **FRECUENCIA DE MEDICION:** TRIMESTRAL
DESCRIPCION DEL FACTOR DE COMPARACION: Actualización de registros administrativos. **LINEA BASE:** 4
ÁMBITO GEOGRÁFICO: Naucalpan de Juárez **COBERTURA:** 834,434

COMPORTAMIENTO DE LAS VARIABLES DURANTE EL PRIMER TRIMESTRE

VARIABLES DEL INDICADOR	UNIDAD DE MEDIDA	OPERACIÓN	META ANUAL	AVANCE TRIMESTRAL				AVANCE ACUMULADO			
				PROGRAMADO	%	ALCANZADO	%	PROGRAMADO	%	ALCANZADO	%
REGISTROS ACTUALIZADOS	Registro Actualizado	SUMABLE	17	1	5.88%	1	100%	1	25%	1	25%
REGISTROS GENERADOS	Registro Generado	SUMABLE	17	1	5.88%	1	100%	1	5.88%	1	25%

COMPORTAMIENTO DEL INDICADOR

DESCRIPCIÓN DE LA META ANUAL

Actualización de registros administrativos.

PRIMER TRIMESTRE

META ANUAL	AVANCE TRIMESTRAL				AVANCE ACUMULADO			
	PROGRAMADO	ALCANZADO	EFFECTIVO %	SEMÁFORO	PROGRAMADO	ALCANZADO	EFFECTIVO %	SEMÁFORO
17	1	1	100%	100%	1	1	25%	25%

DESCRIPCIÓN DE RESULTADOS Y JUSTIFICACIÓN DE CASO DE VARIACIÓN SUPERIOR A ± 10% RESPECTO A LO PROGRAMADO

EVALUACIÓN DEL INDICADOR

Elaboró
COORDINADOR DE LA UIPPE
MANUEL NOYOLA VEGA

Validó
JEFE DE OFICINA DE PRESIDENCIA
JOSÉ GUADALUPE ALBA SILVA



**Sistema de Coordinación Hacendaria del Estado de México con sus Municipios
Guía Metodologica para el Seguimiento y Evaluación del Plan de Desarrollo Municipal 2026**

PRESUPUESTO BASADO EN RESULTADOS MUNICIPAL

MUNICIPIO: NAUCALPAN DE JUÁREZ 098 Actividad

FICHA TECNICA DE SEGUIMIENTO DE INDICADORES DE GESTIÓN O ESTRATÉGICOS 2026

EJE DE CAMBIO/EJE TRANSVERSAL: EJE DE CAMBIO 1: CERO CORRUPCIÓN Y GOBIERNO DEL PUEBLO Y PARA EL PUEBLO "ESTADO DE DERECHO Y AUSTERIDAD"
TEMA DE DESARROLLO: Transparencia y rendición de cuentas
PROGRAMA PRESUPUESTARIO: 01050205 Planeación y presupuesto basado en resultados
PROYECTO: 0105020509 Operación y seguimiento del COPLADEMUN
OBJETIVO DEL PROGRAMA PRESUPUESTARIO: Comprende el conjunto de acciones para coordinar y fungir como medio de enlace entre los sectores de la sociedad y los tres órdenes de gobierno para la integración, seguimiento y evaluación del Plan de Desarrollo Municipal y los planes y programas que de él derivan.
DEPENDENCIA GENERAL: A00 PRESIDENCIA
DEPENDENCIA AUXILIAR: S00 UNIDAD DE INFORMACIÓN, PLANEACIÓN, PROGRAMACIÓN Y EVALUACIÓN

ESTRUCTURA DEL INDICADOR

NOMBRE DEL INDICADOR: Porcentaje de alineación de formatos de PbRM en cumplimiento al Manual de Planeación, programación y presupuestación.
FORMULA DE CALCULO: ((FORMATOS PBRM REQUISITADOS EN ALINEACIÓN AL MANUAL DE PLANEACIÓN, PROGRAMACIÓN Y PRESUPUESTACIÓN VIGENTE / TOTAL DE FORMATOS PBRM MANEJADOS POR EL AYUNTAMIENTO)) * 100
INTERPRETACION: Conocer el número de formatos de PbRM en cumplimiento al Manual de Planeación, Programación y Presupuestación
DIMENSION QUE ATIENDE: EFICIENCIA **FRECUENCIA DE MEDICION:** TRIMESTRAL
DESCRIPCION DEL FACTOR DE COMPARACION: Implementación de indicadores estratégicos y de gestión en el año actual **LINEA BASE:** 14
ÁMBITO GEOGRÁFICO: Naucalpan de Juárez **COBERTURA:** 834,434

COMPORTAMIENTO DE LAS VARIABLES DURANTE EL PRIMER TRIMESTRE

VARIABLES DEL INDICADOR	UNIDAD DE MEDIDA	OPERACIÓN	META ANUAL	AVANCE TRIMESTRAL				AVANCE ACUMULADO			
				PROGRAMADO	%	ALCANZADO	%	PROGRAMADO	%	ALCANZADO	%
FORMATOS PBRM REQUISITADOS EN ALINEACIÓN AL MANUAL DE PLANEACIÓN, PROGRAMACIÓN Y PRESUPUESTACIÓN VIGENTE	Formato	SUMABLE	14	8	57.14%	8	100%	8	57.14%	8	57.14%
TOTAL DE FORMATOS PBRM MANEJADOS POR EL AYUNTAMIENTO	Formato	SUMABLE	26	0	%	0	%	0	%	0	%

COMPORTAMIENTO DEL INDICADOR

DESCRIPCIÓN DE LA META ANUAL:
Implementación de indicadores estratégicos y de gestión en el año actual

META ANUAL	PRIMER TRIMESTRE							
	AVANCE TRIMESTRAL				AVANCE ACUMULADO			
	PROGRAMADO	ALCANZADO	EFECTIVO %	SEMÁFORO	PROGRAMADO	ALCANZADO	EFECTIVO %	SEMÁFORO
14	8	8	10000%	10000%	8	8	57.14%	57.14%

DESCRIPCIÓN DE RESULTADOS Y JUSTIFICACIÓN DE CASO DE VARIACIÓN SUPERIOR A ± 10% RESPECTO A LO PROGRAMADO

EVALUACIÓN DEL INDICADOR

Elaboró COORDINADOR DE LA UIPE MANUEL NOYOLA VEGA	 AGUIGUERMA LA ESPERANZA UNIDAD DE INFORMACIÓN, PLANEACIÓN, PROGRAMACIÓN Y EVALUACIÓN	Validó JEFE DE OFICINA DE PRESIDENCIA JOSÉ GUADALUPE ALBA SILVA
--	--	--



Sistema de Coordinación Hacendaria del Estado de México con sus Municipios
Guía Metodologica para el Seguimiento y Evaluación del Plan de Desarrollo Municipal 2026

PRESUPUESTO BASADO EN RESULTADOS MUNICIPAL

MUNICIPIO NAUCALPAN DE JUÁREZ 098 Actividad

PbRM-08b FICHA TECNICA DE SEGUIMIENTO DE INDICADORES DE GESTIÓN O ESTRATÉGICOS 2026

EJE DE CAMBIO/EJE TRANSVERSAL: EJE DE CAMBIO 1: CERO CORRUPCIÓN Y GOBIERNO DEL PUEBLO Y PARA EL PUEBLO "ESTADO DE DERECHO Y AUSTERIDAD"
TEMA DE DESARROLLO: Estado de derecho y cultura de la legalidad
PROGRAMA PRESUPUESTARIO: 01020401 Derechos humanos
PROYECTO: 0102040101 Investigación, capacitación, promoción y divulgación de los derechos humanos
OBJETIVO DEL PROGRAMA PRESUPUESTARIO: Comprende las actividades de investigación y docencia, como mecanismos para fortalecer la capacitación, promoción, difusión y divulgación entre la sociedad civil y las instituciones públicas que consoliden el conocimiento en derechos humanos y los servicios que se ofrecen en la materia.
DEPENDENCIA GENERAL: A00 PRESIDENCIA
DEPENDENCIA AUXILIAR: 102 DERECHOS HUMANOS

ESTRUCTURA DEL INDICADOR

NOMBRE DEL INDICADOR: Porcentaje de personas asistentes a las capacitaciones.
FORMULA DE CALCULO: ((NÚMERO DE PERSONAS ASISTENTES A LAS CAPACITACIONES / POBLACIÓN MUNICIPAL)) *100
INTERPRETACION: Muestra el porcentaje de habitantes capacitados respecto al total de la población
DIMENSION QUE ATIENDE: EFICIENCIA FRECUENCIA DE MEDICION: TRIMESTRAL
DESCRIPCION DEL FACTOR DE COMPARACION: Se registrará el número de personas asistentes a las capacitaciones LINEA BASE: 1249
ÁMBITO GEOGRÁFICO: Naucalpan de Juárez COBERTURA: 834,434

COMPORTAMIENTO DE LAS VARIABLES DURANTE EL PRIMER TRIMESTRE

VARIABLES DEL INDICADOR	UNIDAD DE MEDIDA	OPERACIÓN	META ANUAL	AVANCE TRIMESTRAL				AVANCE ACUMULADO			
				PROGRAMADO	%	ALCANZADO	%	PROGRAMADO	%	ALCANZADO	%
NÚMERO DE PERSONAS ASISTENTES A LAS CAPACITACIONES	Personas	SUMABLE	6000	1500	25%	1500	100%	1500	25%	1500	25%
POBLACIÓN MUNICIPAL	Personas	VALOR ACTUAL	834434	1650	100%	1650	100%	1650	100%	1650	.2%

COMPORTAMIENTO DEL INDICADOR

DESCRIPCION DE LA META ANUAL

Se registrará el número de personas asistentes a las capacitaciones

PRIMER TRIMESTRE

META ANUAL	AVANCE TRIMESTRAL				AVANCE ACUMULADO			
	PROGRAMADO	ALCANZADO	EFFECTIVO %	SEMAFORO	PROGRAMADO	ALCANZADO	EFFECTIVO %	SEMAFORO
6000	1500	1500	100%	100%	1500	1500	25%	25%

DESCRIPCION DE RESULTADOS Y JUSTIFICACION DE CASO DE VARIACION SUPERIOR A ± 10% RESPECTO A LO PROGRAMADO

EVALUACION DEL INDICADOR

Elaboró:
DEFENSOR MUNICIPAL DE LOS DERECHOS HUMANOS
MTRO. PEDRO ANTONIO FONTAINE MARTINEZ
2025-2027



Validó:
JEFE DE OFICINA DE PRESIDENCIA
JOSÉ GUADALUPE ALBA SILVA



Sistema de Coordinación Hacendaria del Estado de México con sus Municipios
Guía Metodologica para el Seguimiento y Evaluación del Plan de Desarrollo Municipal 2026

PRESUPUESTO BASADO EN RESULTADOS MUNICIPAL

MUNICIPIO	NAUCALPAN DE JUÁREZ	098	Actividad
PbRM-08b	FICHA TECNICA DE SEGUIMIENTO DE INDICADORES DE GESTIÓN O ESTRATÉGICOS 2026		

EJE DE CAMBIO/EJE TRANSVERSAL: EJE DE CAMBIO 1: CERO CORRUPCIÓN Y GOBIERNO DEL PUEBLO Y PARA EL PUEBLO "ESTADO DE DERECHO Y AUSTERIDAD"
 TEMA DE DESARROLLO: Estado de derecho y cultura de la legalidad
 PROGRAMA PRESUPUESTARIO: 01020401 Derechos humanos
 PROYECTO: 0102040102 Protección y defensa de los derechos humanos
 OBJETIVO DEL PROGRAMA PRESUPUESTARIO: Contempla las acciones encaminadas a atender oportuna y diligentemente los actos u omisiones de naturaleza administrativa que impliquen presuntas violaciones a los derechos humanos integrando el desarrollo de supervisiones, revisiones y visitas a centros e instituciones del sistema penitenciario, sector salud, justicia, localidades de alto y muy alto nivel de marginación y zonas de tránsito de migrantes, emitiendo, si fuere necesario las recomendaciones conducentes a una mejor protección de los derechos humanos y brindando orientación y asesoría a la población.
 DEPENDENCIA GENERAL: A00 PRESIDENCIA
 DEPENDENCIA AUXILIAR: 102 DERECHOS HUMANOS

ESTRUCTURA DEL INDICADOR

NOMBRE DEL INDICADOR: Porcentaje de servidores públicos Municipales capacitados.
 FORMULA DE CALCULO: ((SERVIDORES PÚBLICOS MUNICIPALES CAPACITADOS EN MATERIA DE DERECHOS HUMANOS / TOTAL DE SERVIDORES PÚBLICOS MUNICIPALES)) * 100
 INTERPRETACION: Muestra El porcentaje de servidores públicos capacitados respecto al total de los servidores públicos del municipio
 DIMENSION QUE ATIENDE: EFICIENCIA FRECUENCIA DE MEDICION: TRIMESTRAL
 DESCRIPCION DEL FACTOR DE COMPARACION: Se realizará las capacitaciones a servidores públicos LINEA BASE: 866
 ÁMBITO GEOGRÁFICO: Naucalpan de Juárez COBERTURA: 834,434

COMPORTAMIENTO DE LAS VARIABLES DURANTE EL PRIMER TRIMESTRE

VARIABLES DEL INDICADOR	UNIDAD DE MEDIDA	OPERACIÓN	META ANUAL	AVANCE TRIMESTRAL				AVANCE ACUMULADO			
				PROGRAMADO	%	ALCANZADO	%	PROGRAMADO	%	ALCANZADO	%
SERVIDORES PÚBLICOS MUNICIPALES CAPACITADOS EN MATERIA DE DERECHOS HUMANOS	Servidores públicos	SUMABLE	440	110	25%	70	63.64%	110	25%	70	15.91%
TOTAL DE SERVIDORES PÚBLICOS MUNICIPALES	Servidores públicos	CONSTANTE	500	125	100%	500	100%	500	100%	500	100%

COMPORTAMIENTO DEL INDICADOR

DESCRIPCIÓN DE LA META ANUAL

Se realizará las capacitaciones a servidores públicos

META ANUAL	PRIMER TRIMESTRE							
	AVANCE TRIMESTRAL				AVANCE ACUMULADO			
	PROGRAMADO	ALCANZADO	EFFECTIVO %	SEMÁFORO	PROGRAMADO	ALCANZADO	EFFECTIVO %	SEMÁFORO
440	110	70	63.64%	63.64%	110	70	15.91%	15.91%

DESCRIPCIÓN DE RESULTADOS Y JUSTIFICACIÓN DE CASO DE VARIACIÓN SUPERIOR A ± 10% RESPECTO A LO PROGRAMADO

EVALUACIÓN DEL INDICADOR

Elaboró
DEFENSOR MUNICIPAL DE LOS DERECHOS HUMANOS
MTRO. PEDRO ANTONIO FONTAINE MARTINEZ



Validó
JEFE DE OFICINA DE PRESIDENCIA
JOSÉ GUADALUPE ALBA SILVA



Sistema de Coordinación Hacendaria del Estado de México con sus Municipios
Guía Metodologica para el Seguimiento y Evaluación del Plan de Desarrollo Municipal 2026

PRESUPUESTO BASADO EN RESULTADOS MUNICIPAL

MUNICIPIO	NAUCALPAN DE JUÁREZ	098
PbRM-08b	FICHA TECNICA DE SEGUIMIENTO DE INDICADORES DE GESTIÓN O ESTRATÉGICOS 2026	

Actividad

EJE DE CAMBIO/EJE TRANSVERSAL: EJE DE CAMBIO 1: CERO CORRUPCIÓN Y GOBIERNO DEL PUEBLO Y PARA EL PUEBLO "ESTADO DE DERECHO Y AUSTERIDAD"
 TEMA DE DESARROLLO: Estado de derecho y cultura de la legalidad
 PROGRAMA PRESUPUESTARIO: 01020401 Derechos humanos
 PROYECTO: 0102040102 Protección y defensa de los derechos humanos
 OBJETIVO DEL PROGRAMA PRESUPUESTARIO: Contempla las acciones encaminadas a atender oportuna y diligentemente los actos u omisiones de naturaleza administrativa a que impliquen presuntas violaciones a los derechos humanos integrando el desarrollo de supervisiones, revisiones y visitas a centros e instituciones del sistema penitenciario, sector salud, justicia, localidades de alto y muy alto nivel de marginación y zonas de tránsito de migrantes, emitiendo, si fuere necesario las recomendaciones conducentes a una mejor protección de los derechos humanos y brindando orientación y asesoría a la población.
 DEPENDENCIA GENERAL: A00 PRESIDENCIA
 DEPENDENCIA AUXILIAR: 102 DERECHOS HUMANOS

ESTRUCTURA DEL INDICADOR

NOMBRE DEL INDICADOR: Porcentaje de campañas de sensibilización e información realizadas.
 FORMULA DE CALCULO: ((CAMPAÑAS DE SENSIBILIZACIÓN E INFORMACIÓN REALIZADAS / CAMPAÑAS DE SENSIBILIZACIÓN E INFORMACIÓN PROGRAMADAS)) * 100
 INTERPRETACION: Muestra el porcentaje de avance entre las campañas programadas contra las realizadas
 DIMENSION QUE ATIENDE: EFICIENCIA FRECUENCIA DE MEDICION: TRIMESTRAL
 DESCRIPCION DEL FACTOR DE COMPARACION: Se realizará campañas de información permanentes LINEA BASE: 4
 ÁMBITO GEOGRÁFICO: Naucalpan de Juárez COBERTURA: 834,434

COMPORTAMIENTO DE LAS VARIABLES DURANTE EL PRIMER TRIMESTRE

VARIABLES DEL INDICADOR	UNIDAD DE MEDIDA	OPERACIÓN	META ANUAL	AVANCE TRIMESTRAL				AVANCE ACUMULADO			
				PROGRAMADO	%	ALCANZADO	%	PROGRAMADO	%	ALCANZADO	%
CAMPAÑAS DE SENSIBILIZACIÓN E INFORMACIÓN REALIZADAS	Cam pañas	SUMABLE	12	3	25%	1	33.33%	3	25%	1	8.33%
CAMPAÑAS DE SENSIBILIZACIÓN E INFORMACIÓN PROGRAMADAS	Cam pañas	SUMABLE	12	3	25%	3	100%	3	25%	3	25%

COMPORTAMIENTO DEL INDICADOR

DESCRIPCIÓN DE LA META ANUAL

Se realizará campañas de información permanentes

PRIMER TRIMESTRE

META ANUAL	AVANCE TRIMESTRAL				AVANCE ACUMULADO			
	PROGRAMADO	ALCANZADO	EFFECTIVO %	SEMÁFORO	PROGRAMADO	ALCANZADO	EFFECTIVO %	SEMÁFORO
12	3	1	33.33%	33.33%	3	1	8.33%	8.33%

DESCRIPCIÓN DE RESULTADOS Y JUSTIFICACIÓN DE CASO DE VARIACIÓN SUPERIOR A ± 10% RESPECTO A LO PROGRAMADO

EVALUACIÓN DEL INDICADOR

Elaboró

DEFENSOR MUNICIPAL DE LOS DERECHOS HUMANOS

MTRO. PEDRO ANTONIO FONTAINE MARTÍNEZ



Validó

JEFE DE OFICINA DE PRESIDENCIA

JOSÉ GUADALUPE ALBA SILVA



Sistema de Coordinación Hacendaria del Estado de México con sus Municipios
Guía Metodologica para el Seguimiento y Evaluación del Plan de Desarrollo Municipal 2026

PRESUPUESTO BASADO EN RESULTADOS MUNICIPAL

MUNICIPIO	NAUCALPAN DE JUÁREZ	098	Actividad
PbRM-08b	FICHA TÉCNICA DE SEGUIMIENTO DE INDICADORES DE GESTIÓN O ESTRATÉGICOS 2026		

EJE DE CAMBIO/EJE TRANSVERSAL: EJE DE CAMBIO 1: CERO CORRUPCIÓN Y GOBIERNO DEL PUEBLO Y PARA EL PUEBLO "ESTADO DE DERECHO Y AUSTERIDAD"
TEMA DE DESARROLLO: Estado de derecho y cultura de la legalidad
PROGRAMA PRESUPUESTARIO: 01020401 Derechos humanos
PROYECTO: 0102040102 Protección y defensa de los derechos humanos
OBJETIVO DEL PROGRAMA PRESUPUESTARIO: Contempla las acciones encaminadas a atender oportuna y diligentemente los actos u omisiones de naturaleza administrativa que impliquen presuntas violaciones a los derechos humanos integrando el desarrollo de supervisiones, revisiones y visitas a centros e instituciones del sistema penitenciario, sector salud, justicia, localidades de alto y muy alto nivel de marginación y zonas de tránsito de migrantes, emitiendo, si fuere necesario las recomendaciones conducentes a una mejor protección de los derechos humanos y brindando orientación y asesoría a la población.
DEPENDENCIA GENERAL: A00 PRESIDENCIA
DEPENDENCIA AUXILIAR: 102 DERECHOS HUMANOS

ESTRUCTURA DEL INDICADOR

NOMBRE DEL INDICADOR: Porcentaje de solicitudes de intervención.
FORMULA DE CALCULO: ((SOLICITUDES DE INTERVENCIÓN SOLVENTADAS / SOLICITUDES DE INTERVENCIÓN PRESENTADAS)) * 100
INTERPRETACION: Muestra el porcentaje de solicitudes concluidas contra el numero de solicitudes presentadas
DIMENSION QUE ATIENDE: EFICIENCIA **FRECUENCIA DE MEDICION:** TRIMESTRAL
DESCRIPCION DEL FACTOR DE COMPARACION: Se registrará el número de intervenciones solicitadas **LINEA BASE:** 56
ÁMBITO GEOGRÁFICO: Naucalpan de Juárez **COBERTURA:** 834,434

COMPORTAMIENTO DE LAS VARIABLES DURANTE EL PRIMER TRIMESTRE

VARIABLES DEL INDICADOR	UNIDAD DE MEDIDA	OPERACIÓN	META ANUAL	AVANCE TRIMESTRAL				AVANCE ACUMULADO			
				PROGRAMADO	%	ALCANZADO	%	PROGRAMADO	%	ALCANZADO	%
SOLICITUDES DE INTERVENCIÓN SOLVENTADAS	Solicitudes	SUMABLE	960	240	25%	293	122.08%	240	25%	293	30.52%
SOLICITUDES DE INTERVENCIÓN PRESENTADAS	Solicitudes	SUMABLE	1000	250	25%	250	100%	250	25%	250	25%

COMPORTAMIENTO DEL INDICADOR

DESCRIPCIÓN DE LA META ANUAL

Se registrará el número de intervenciones solicitadas

META ANUAL	PRIMER TRIMESTRE				AVANCE ACUMULADO			
	PROGRAMADO	ALCANZADO	EFFECTIVO %	SEMÁFORO	PROGRAMADO	ALCANZADO	EFFECTIVO %	SEMÁFORO
960	240	293	122.08%	122.08%	240	293	30.52%	30.52%

DESCRIPCIÓN DE RESULTADOS Y JUSTIFICACIÓN DE CASO DE VARIACIÓN SUPERIOR A ± 10% RESPECTO A LO PROGRAMADO

EVALUACIÓN DEL INDICADOR

Elaboró

DEFENSOR MUNICIPAL DE LOS DERECHOS HUMANOS

MTRO. PEDRO ANTONIO FONTAINE MARTINEZ

DEFENSORÍA MUNICIPAL DE LOS DERECHOS HUMANOS

Validó

JEFE DE OFICINA DE PRESIDENCIA

JOSÉ GUADALUPE ALBA SILVA



Sistema de Coordinación Hacendaria del Estado de México con sus Municipios
Guía Metodologica para el Seguimiento y Evaluación del Plan de Desarrollo Municipal 2026

PRESUPUESTO BASADO EN RESULTADOS MUNICIPAL

MUNICIPIO NAUCALPAN DE JUÁREZ 098 Actividad

PbRM-08b FICHA TÉCNICA DE SEGUIMIENTO DE INDICADORES DE GESTIÓN O ESTRATÉGICOS 2026

EJE DE CAMBIO/EJE TRANSVERSAL: EJE DE CAMBIO 1: CERO CORRUPCIÓN Y GOBIERNO DEL PUEBLO Y PARA EL PUEBLO "ESTADO DE DERECHO Y AUSTERIDAD"
TEMA DE DESARROLLO: Estado de derecho y cultura de la legalidad
PROGRAMA PRESUPUESTARIO: 01020401 Derechos humanos
PROYECTO: 0102040102 Protección y defensa de los derechos humanos
OBJETIVO DEL PROGRAMA PRESUPUESTARIO: Contempla las acciones encaminadas a atender oportuna y diligentemente los actos u omisiones de naturaleza administrativa que impliquen presuntas violaciones a los derechos humanos integrando el desarrollo de supervisiones, revisiones y visitas a centros e instituciones del sistema penitenciario, sector salud, justicia, localidades de alto y muy alto nivel de marginación y zonas de tránsito de migrantes, emitiendo, si fuere necesario las recomendaciones conducentes a una mejor protección de los derechos humanos y brindando orientación y asesoría a la población.
DEPENDENCIA GENERAL: A00 PRESIDENCIA
DEPENDENCIA AUXILIAR: 102 DERECHOS HUMANOS

ESTRUCTURA DEL INDICADOR

NOMBRE DEL INDICADOR: Porcentaje de cumplimiento de orientaciones caso.
FORMULA DE CALCULO: ((ORIENTACIONES – CASO REVISADÓS Y VALIDADOS PARA CONCLUSIÓN / ORIENTACIONES – CASO EN SEGUIMIENTO)) *100
INTERPRETACION: Muestra la cantidad de orientaciones iniciadas contra la cantidad de orientaciones concluidos
DIMENSION QUE ATIENDE: EFICACIA FRECUENCIA DE MEDICION: TRIMESTRAL
DESCRIPCION DEL FACTOR DE COMPARACION: Se brindará orientación de acciones en beneficio de las personas en situación de vulnerabilidad y/o discriminación LINEA BASE: 56
ÁMBITO GEOGRÁFICO: Naucalpan de Juárez COBERTURA: 834,434

COMPORTAMIENTO DE LAS VARIABLES DURANTE EL PRIMER TRIMESTRE											
VARIABLES DEL INDICADOR	UNIDAD DE MEDIDA	OPERACIÓN	META ANUAL	AVANCE TRIMESTRAL				AVANCE ACUMULADO			
				PROGRAMADO	%	ALCANZADO	%	PROGRAMADO	%	ALCANZADO	%
ORIENTACIONES – CASO REVISADÓS Y VALIDADOS PARA CONCLUSIÓN	Orientaciones	SUMABLE	12	3	25%	7	233.33%	3	25%	7	58.33%
ORIENTACIONES – CASO EN SEGUIMIENTO	Orientaciones	SUMABLE	12	3	25%	3	100%	3	25%	3	25%

COMPORTAMIENTO DEL INDICADOR

DESCRIPCION DE LA META ANUAL: Se brindará orientación de acciones en beneficio de las personas en situación de vulnerabilidad y/o discriminación

META ANUAL	PRIMER TRIMESTRE				AVANCE ACUMULADO			
	PROGRAMADO	ALCANZADO	EFFECTIVO %	SEMÁFORO	PROGRAMADO	ALCANZADO	EFFECTIVO %	SEMÁFORO
12	3	7	233.33%	233.33%	3	7	58.33%	58.33%

DESCRIPCION DE RESULTADOS Y JUSTIFICACION DE CASO DE VARIACION SUPERIOR A ± 10% RESPECTO A LO PROGRAMADO

EVALUACION DEL INDICADOR

Elaboró
DEFENSOR MUNICIPAL DE LOS DERECHOS HUMANOS
MTRO. PEDRO ANTONIO FONTAINE MARTINEZ



Validó
JEFE DE OFICINA DE PRESIDENCIA
JOSÉ GUADALUPE ALBA SILVA



**Sistema de Coordinación Hacendaria del Estado de México con sus Municipios
Guía Metodologica para el Seguimiento y Evaluación del Plan de Desarrollo Municipal 2026**

PRESUPUESTO BASADO EN RESULTADOS MUNICIPAL

MUNICIPIO	NAUCALPAN DE JUÁREZ	098
------------------	----------------------------	------------

Actividad

FICHA TÉCNICA DE SEGUIMIENTO DE INDICADORES DE GESTIÓN O ESTRATÉGICOS 2026

EJE DE CAMBIO/EJE TRANSVERSAL: EJE DE CAMBIO 1: CERO CORRUPCIÓN Y GOBIERNO DEL PUEBLO Y PARA EL PUEBLO "ESTADO DE DERECHO Y AUSTERIDAD"
TEMA DE DESARROLLO: Un gobierno cercano a la gente, "el poder de servir"
PROGRAMA PRESUPUESTARIO: 01080301 Comunicación pública y fortalecimiento informativo
PROYECTO: 0108030103 Difusión y comunicación institucional
OBJETIVO DEL PROGRAMA PRESUPUESTARIO: Engloba aquellas actividades que se enfocan a difundir y comunicar a la población en general sobre las acciones gubernamentales.

DEPENDENCIA GENERAL: A00 PRESIDENCIA
DEPENDENCIA AUXILIAR: 103 COMUNICACIÓN SOCIAL

ESTRUCTURA DEL INDICADOR

NOMBRE DEL INDICADOR: Porcentaje de asistentes registrados en los eventos de difusión para dar a conocer el Informe de Gobierno.
FORMULA DE CALCULO: ((ASISTENTES REGISTRADOS EN LOS EVENTOS DE DIFUSIÓN PARA DAR A CONOCER EL INFORME DE GOBIERNO / ASISTENCIA ESPERADA A RECIBIR EN LOS EVENTOS DE DIFUSIÓN PARA DAR A CONOCER EL INFORME DE GOBIERNO)) *100
INTERPRETACION: Porcentaje de asistentes registrados en los eventos de difusión para dar a conocer el Informe de Gobierno.
DIMENSION QUE ATIENDE: EFICIENCIA **FRECUENCIA DE MEDICION:** TRIMESTRAL
DESCRIPCION DEL FACTOR DE COMPARACION: Asegurar una participación amplia y activa en los eventos de difusión del Informe de Gobierno, incrementando el interés y la participación ciudadana. **LINEA BASE:** 300
ÁMBITO GEOGRÁFICO: Naucalpan de Juárez **COBERTURA:** 834,434

COMPORTAMIENTO DE LAS VARIABLES DURANTE EL PRIMER TRIMESTRE

VARIABLES DEL INDICADOR	UNIDAD DE MEDIDA	OPERACIÓN	META ANUAL	AVANCE TRIMESTRAL				AVANCE ACUMULADO			
				PROGRAMADO	%	ALCANZADO	%	PROGRAMADO	%	ALCANZADO	%
ASISTENTES REGISTRADOS EN LOS EVENTOS DE DIFUSIÓN PARA DAR A CONOCER EL INFORME DE GOBIERNO	Asistentes	SUMABLE	300	0	%	0	%	0	%	0	%
ASISTENCIA ESPERADA A RECIBIR EN LOS EVENTOS DE DIFUSIÓN PARA DAR A CONOCER EL INFORME DE GOBIERNO	Asistentes	SUMABLE	300	0	%	0	%	0	%	0	%

COMPORTAMIENTO DEL INDICADOR

DESCRIPCIÓN DE LA META ANUAL

Asegurar una participación amplia y activa en los eventos de difusión del Informe de Gobierno, incrementando el interés y la participación ciudadana.

PRIMER TRIMESTRE

META ANUAL	AVANCE TRIMESTRAL				AVANCE ACUMULADO			
	PROGRAMADO	ALCANZADO	EFFECTIVO %	SEMÁFORO	PROGRAMADO	ALCANZADO	EFFECTIVO %	SEMÁFORO
300	0	0	%	%	0	0	%	%

DESCRIPCIÓN DE RESULTADOS Y JUSTIFICACIÓN DE CASO DE VARIACIÓN SUPERIOR A ± 10% RESPECTO A LO PROGRAMADO

EVALUACIÓN DEL INDICADOR

Elaboró

SUBDIRECTORA DE COMUNICACIÓN INCLUSIVA Y PARTICIPATIVA
NANCY STEPHANIE RAMÍREZ OLIVARES



Validó

JEFE DE OFICINA DE PRESIDENCIA
JOSÉ GUADALUPE ALBA SILVA



Sistema de Coordinación Hacendaria del Estado de México con sus Municipios
Guía Metodologica para el Seguimiento y Evaluación del Plan de Desarrollo Municipal 2026

PRESUPUESTO BASADO EN RESULTADOS MUNICIPAL

MUNICIPIO	NAUCALPAN DE JUÁREZ	088	Actividad
PbRM-08b	FICHA TÉCNICA DE SEGUIMIENTO DE INDICADORES DE GESTIÓN O ESTRATÉGICOS 2026		

EJE DE CAMBIO/EJE TRANSVERSAL: EJE DE CAMBIO 1: CERO CORRUPCIÓN Y GOBIERNO DEL PUEBLO Y PARA EL PUEBLO "ESTADO DE DERECHO Y AUSTERIDAD"
 TEMA DE DESARROLLO: Un gobierno cercano a la gente, "el poder de servir"
 PROGRAMA PRESUPUESTARIO: 01080301 Comunicación pública y fortalecimiento informativo
 PROYECTO: 0108030103 Difusión y comunicación institucional
 OBJETIVO DEL PROGRAMA PRESUPUESTARIO: Engloba aquellas actividades que se enfocan a difundir y comunicar a la población en general sobre las acciones gubernamentales.

DEPENDENCIA GENERAL: A00 PRESIDENCIA
 DEPENDENCIA AUXILIAR: 103 COMUNICACIÓN SOCIAL

ESTRUCTURA DEL INDICADOR

NOMBRE DEL INDICADOR: Porcentaje de cumplimiento en la distribución de boletines informativos.
 FORMULA DE CALCULO: ((BOLETINES INFORMATIVOS DIFUNDIDOS / BOLETINES INFORMATIVOS PROGRAMADOS PARA DIFUSIÓN)) * 100

INTERPRETACION: Porcentaje de cumplimiento en la distribución de boletines informativos.

DIMENSION QUE ATIENDE: EFICACIA FRECUENCIA DE MEDICION: TRIMESTRAL

DESCRIPCION DEL FACTOR DE COMPARACION: Lograr una distribución eficiente y continua de los boletines informativos, garantizando que la información relevante llegue a todos los destinatarios. LINEA BASE: 468

ÁMBITO GEOGRÁFICO: Naucalpan de Juárez COBERTURA: 834,434

COMPORTAMIENTO DE LAS VARIABLES DURANTE EL PRIMER TRIMESTRE

VARIABLES DEL INDICADOR	UNIDAD DE MEDIDA	OPERACIÓN	META ANUAL	AVANCE TRIMESTRAL				AVANCE ACUMULADO			
				PROGRAMADO	%	ALCANZADO	%	PROGRAMADO	%	ALCANZADO	%
BOLETINES INFORMATIVOS DIFUNDIDOS	Boletín	SUMABLE	360	90	25%	90	100%	90	25%	90	25%
BOLETINES INFORMATIVOS PROGRAMADOS PARA DIFUSIÓN	Boletín	SUMABLE	360	90	25%	90	100%	90	25%	90	25%

COMPORTAMIENTO DEL INDICADOR

DESCRIPCIÓN DE LA META ANUAL

Lograr una distribución eficiente y continua de los boletines informativos, garantizando que la información relevante llegue a todos los destinatarios.

META ANUAL	PRIMER TRIMESTRE							
	AVANCE TRIMESTRAL				AVANCE ACUMULADO			
	PROGRAMADO	ALCANZADO	EFFECTIVO %	SEMÁFORO	PROGRAMADO	ALCANZADO	EFFECTIVO %	SEMÁFORO
360	90	90	100%	100%	90	90	25%	25%

DESCRIPCIÓN DE RESULTADOS Y JUSTIFICACIÓN DE CASO DE VARIACIÓN SUPERIOR A ± 10% RESPECTO A LO PROGRAMADO

EVALUACIÓN DEL INDICADOR

Elaboró SUBDIRECTORA DE COMUNICACIÓN INCLUSIVA Y PARTICIPATIVA NANCY STEPHANIE RAMÍREZ OLIVARES	 SUBDIRECCIÓN DE COMUNICACIÓN INCLUSIVA Y PARTICIPATIVA	Validó JEFE DE OFICINA DE PRESIDENCIA JOSÉ GUADALUPE ALBA SILVA
--	--	--



Sistema de Coordinación Hacendaria del Estado de México con sus Municipios
Guía Metodologica para el Seguimiento y Evaluación del Plan de Desarrollo Municipal 2026

PRESUPUESTO BASADO EN RESULTADOS MUNICIPAL

MUNICIPIO	NAUCALPAN DE JUÁREZ	098	Actividad
-----------	---------------------	-----	-----------

PbRM-08b FICHA TÉCNICA DE SEGUIMIENTO DE INDICADORES DE GESTIÓN O ESTRATÉGICOS 2026

EJE DE CAMBIO/EJE TRANSVERSAL: EJE DE CAMBIO 1: CERO CORRUPCIÓN Y GOBIERNO DEL PUEBLO Y PARA EL PUEBLO "ESTADO DE DERECHO Y AUSTERIDAD"
 TEMA DE DESARROLLO: Un gobierno cercano a la gente, "el poder de servir"
 PROGRAMA PRESUPUESTARIO: 01080301 Comunicación pública y fortalecimiento informativo
 PROYECTO: 0108030103 Difusión y comunicación institucional
 OBJETIVO DEL PROGRAMA PRESUPUESTARIO: Engloba aquellas actividades que se enfocan a difundir y comunicar a la población en general sobre las acciones gubernamentales.

DEPENDENCIA GENERAL: A00 PRESIDENCIA
 DEPENDENCIA AUXILIAR: 103 COMUNICACIÓN SOCIAL

ESTRUCTURA DEL INDICADOR

NOMBRE DEL INDICADOR: Porcentaje de spots informativos difundidos.
 FORMULA DE CALCULO: ((SPOTS INFORMATIVOS DIFUNDIDOS / SPOTS INFORMATIVOS PARA DIFUSIÓN PROGRAMADOS)) *100
 INTERPRETACION: Porcentaje de spots informativos difundidos.
 DIMENSION QUE ATIENDE: EFICIENCIA
 DESCRIPCION DEL FACTOR DE COMPARACION: Porcentaje de spots informativos difundidos.
 ÁMBITO GEOGRÁFICO: Naucalpan de Juárez

FRECUENCIA DE MEDICION: TRIMESTRAL
 LINEA BASE: 0
 COBERTURA: 834,434

COMPORTAMIENTO DE LAS VARIABLES DURANTE EL PRIMER TRIMESTRE

VARIABLES DEL INDICADOR	UNIDAD DE MEDIDA	OPERACIÓN	META ANUAL	AVANCE TRIMESTRAL				AVANCE ACUMULADO			
				PROGRAMADO	%	ALCANZADO	%	PROGRAMADO	%	ALCANZADO	%
SPOTS INFORMATIVOS DIFUNDIDOS	Spots	SUMABLE	60	15	25%	15	100%	15	25%	15	25%
SPOTS INFORMATIVOS PARA DIFUSIÓN PROGRAMADOS	Spots	SUMABLE	60	15	25%	15	100%	15	25%	15	25%

COMPORTAMIENTO DEL INDICADOR

DESCRIPCIÓN DE LA META ANUAL
 Porcentaje de spots informativos difundidos.

META ANUAL	PRIMER TRIMESTRE				AVANCE ACUMULADO			
	PROGRAMADO	ALCANZADO	EFFECTIVO %	SEMAFORO	PROGRAMADO	ALCANZADO	EFFECTIVO %	SEMAFORO
60	15	15	100%	100%	15	15	25%	25%

DESCRIPCIÓN DE RESULTADOS Y JUSTIFICACIÓN DE CASO DE VARIACIÓN SUPERIOR A ± 10% RESPECTO A LO PROGRAMADO

EVALUACIÓN DEL INDICADOR


Elaboró

SUBDIRECTORA DE COMUNICACIÓN INCLUSIVA Y PARTICIPATIVA
 NANCY STEPHANIE RAMÍREZ OLIVARES



Validó

JEFE DE OFICINA DE PRESIDENCIA
 JOSÉ GUADALUPE ALBA SILVA





**Sistema de Coordinación Hacendaria del Estado de México con sus Municipios
Guía Metodologica para el Seguimiento y Evaluación del Plan de Desarrollo Municipal 2026**

PRESUPUESTO BASADO EN RESULTADOS MUNICIPAL

MUNICIPIO	NAUCALPAN DE JUÁREZ	098	Actividad
PbRM-08b	FICHA TECNICA DE SEGUIMIENTO DE INDICADORES DE GESTIÓN O ESTRATÉGICOS 2026		

EJE DE CAMBIO/EJE TRANSVERSAL: EJE DE CAMBIO 1: CERO CORRUPCIÓN Y GOBIERNO DEL PUEBLO Y PARA EL PUEBLO "ESTADO DE DERECHO Y AUSTERIDAD"
TEMA DE DESARROLLO: Un gobierno cercano a la gente, "el poder de servir"
PROGRAMA PRESUPUESTARIO: 01080301 Comunicación pública y fortalecimiento informativo
PROYECTO: 0108030103 Difusión y comunicación institucional
OBJETIVO DEL PROGRAMA PRESUPUESTARIO: Engloba aquellas actividades que se enfocan a difundir y comunicar a la población en general sobre las acciones gubernamentales.
DEPENDENCIA GENERAL: A00 PRESIDENCIA
DEPENDENCIA AUXILIAR: 103 COMUNICACIÓN SOCIAL

ESTRUCTURA DEL INDICADOR

NOMBRE DEL INDICADOR: Porcentaje de trámites y servicios digitales a la ciudadanía realizados.
FORMULA DE CALCULO: ((TRÁMITES Y SERVICIOS DIGITALES A LA CIUDADANÍA REALIZADOS / TRÁMITES Y SERVICIOS DIGITALES A LA CIUDADANÍA PROGRAMADOS)) *100
INTERPRETACION: Porcentaje de trámites y servicios digitales a la ciudadanía realizados.
DIMENSION QUE ATIENDE: EFICIENCIA **FRECUENCIA DE MEDICION:** TRIMESTRAL
DESCRIPCION DEL FACTOR DE COMPARACION: Trámites y servicios digitales a la ciudadanía realizados en el año. **LINEA BASE:** 0
ÁMBITO GEOGRÁFICO: Naucalpan de Juárez **COBERTURA:** 834,434

COMPORTAMIENTO DE LAS VARIABLES DURANTE EL PRIMER TRIMESTRE

VARIABLES DEL INDICADOR	UNIDAD DE MEDIDA	OPERACIÓN	META ANUAL	AVANCE TRIMESTRAL				AVANCE ACUMULADO			
				PROGRAMADO	%	ALCANZADO	%	PROGRAMADO	%	ALCANZADO	%
TRÁMITES Y SERVICIOS DIGITALES A LA CIUDADANÍA REALIZADOS	Informe	SUMABLE	4	1	25%	1	100%	1	25%	1	25%
TRÁMITES Y SERVICIOS DIGITALES A LA CIUDADANÍA PROGRAMADOS	Informe	SUMABLE	4	1	25%	1	100%	1	25%	1	25%

COMPORTAMIENTO DEL INDICADOR
DESCRIPCIÓN DE LA META ANUAL
 Trámites y servicios digitales a la ciudadanía realizados en el año.


PRIMER TRIMESTRE

META ANUAL	AVANCE TRIMESTRAL				AVANCE ACUMULADO			
	PROGRAMADO	ALCANZADO	EFFECTIVO %	SEMÁFORO	PROGRAMADO	ALCANZADO	EFFECTIVO %	SEMÁFORO
4	1	1	100%	100%	1	1	25%	25%

DESCRIPCIÓN DE RESULTADOS Y JUSTIFICACIÓN DE CASO DE VARIACIÓN SUPERIOR A ± 10% RESPECTO A LO PROGRAMADO

EVALUACIÓN DEL INDICADOR

Elaboró SUBDIRECTORA DE COMUNICACIÓN INCLUSIVA Y PARTICIPATIVA NANCY STEPHANIE RAMÍREZ OLIVARES	Validó JEFE DE OFICINA DE PRESIDENCIA JOSÉ GUADALUPE ALBA SILVA
--	--



SUBDIRECCIÓN
DE COMUNICACIÓN
INCLUSIVA Y
PARTICIPATIVA



Sistema de Coordinación Hacendaria del Estado de México con sus Municipios
Guía Metodologica para el Seguimiento y Evaluación del Plan de Desarrollo Municipal 2026

PRESUPUESTO BASADO EN RESULTADOS MUNICIPAL

MUNICIPIO	NAUCALPAN DE JUÁREZ	098	Actividad
PbRM-08b	FICHA TECNICA DE SEGUIMIENTO DE INDICADORES DE GESTIÓN O ESTRATÉGICOS 2026		

EJE DE CAMBIO/EJE TRANSVERSAL: EJE DE CAMBIO 1: CERO CORRUPCIÓN Y GOBIERNO DEL PUEBLO Y PARA EL PUEBLO "ESTADO DE DERECHO Y AUSTERIDAD"
 TEMA DE DESARROLLO: Un gobierno cercano a la gente, "el poder de servir"
 PROGRAMA PRESUPUESTARIO: 01080301 Comunicación pública y fortalecimiento informativo
 PROYECTO: 0108030103 Difusión y comunicación institucional
 OBJETIVO DEL PROGRAMA PRESUPUESTARIO: Engloba aquellas actividades que se enfocan a difundir y comunicar a la población en general sobre las acciones gubernamentales.

DEPENDENCIA GENERAL: A00 PRESIDENCIA
 DEPENDENCIA AUXILIAR: 103 COMUNICACIÓN SOCIAL

ESTRUCTURA DEL INDICADOR
 NOMBRE DEL INDICADOR: Porcentaje de diseños gráficos, con objetivos específicos de difusión realizados.
 FORMULA DE CALCULO: ((DISEÑOS GRÁFICOS REALIZADOS / DISEÑOS GRÁFICOS PROGRAMADOS) * 100
 INTERPRETACION: Porcentaje de diseños gráficos, con objetivos específicos de difusión realizados.
 DIMENSION QUE ATIENDE: EFICIENCIA
 FRECUENCIA DE MEDICION: TRIMESTRAL
 DESCRIPCION DEL FACTOR DE COMPARACION: Crear diseños gráficos que comuniquen claramente los mensajes y objetivos de difusión del gobierno.
 LINEA BASE: 7920
 ÁMBITO GEOGRÁFICO: Naucalpan de Juárez
 COBERTURA: 834,434

COMPORTAMIENTO DE LAS VARIABLES DURANTE EL PRIMER TRIMESTRE											
VARIABLES DEL INDICADOR	UNIDAD DE MEDIDA	OPERACIÓN	META ANUAL	AVANCE TRIMESTRAL				AVANCE ACUMULADO			
				PROGRAMADO	%	ALCANZADO	%	PROGRAMADO	%	ALCANZADO	%
DISEÑOS GRÁFICOS REALIZADOS	Diseño Grafico	SUMABLE	7920	1980	25%	1980	100%	1980	25%	1980	25%
DISEÑOS GRÁFICOS PROGRAMADOS	Diseño Grafico	SUMABLE	7920	1980	25%	1980	100%	1980	25%	1980	25%

COMPORTAMIENTO DEL INDICADOR
 DESCRIPCIÓN DE LA META ANUAL
 Crear diseños gráficos que comuniquen claramente los mensajes y objetivos de difusión del gobierno.

META ANUAL	PRIMER TRIMESTRE							
	AVANCE TRIMESTRAL				AVANCE ACUMULADO			
	PROGRAMADO	ALCANZADO	EFFECTIVO %	SEMÁFORO	PROGRAMADO	ALCANZADO	EFFECTIVO %	SEMÁFORO
7920	1980	1980	100%	100%	1980	1980	25%	25%

DESCRIPCIÓN DE RESULTADOS Y JUSTIFICACIÓN DE CASO DE VARIACIÓN SUPERIOR A ± 10% RESPECTO A LO PROGRAMADO

EVALUACIÓN DEL INDICADOR

Elaboró SUBDIRECTORA DE COMUNICACIÓN INCLUSIVA Y PARTICIPATIVA NANCY STEPHANIE RAMÍREZ OLIVARES	Validó JEFE DE OFICINA DE PRESIDENCIA JOSÉ GUADALUPE ALBA SILVA
--	--





Sistema de Coordinación Hacendaria del Estado de México con sus Municipios
Guía Metodologica para el Seguimiento y Evaluación del Plan de Desarrollo Municipal 2026

PRESUPUESTO BASADO EN RESULTADOS MUNICIPAL

MUNICIPIO	NAUCALPAN DE JUÁREZ	098	Actividad
PbRM-08b	FICHA TECNICA DE SEGUIMIENTO DE INDICADORES DE GESTIÓN O ESTRATÉGICOS 2026		

EJE DE CAMBIO/EJE TRANSVERSAL: EJE DE CAMBIO 1: CERO CORRUPCIÓN Y GOBIERNO DEL PUEBLO Y PARA EL PUEBLO "ESTADO DE DERECHO Y AUSTERIDAD"
 TEMA DE DESARROLLO: Un gobierno cercano a la gente, "el poder de servir"
 PROGRAMA PRESUPUESTARIO: 01080301 Comunicación pública y fortalecimiento informativo
 PROYECTO: 0108030103 Difusión y comunicación institucional
 OBJETIVO DEL PROGRAMA PRESUPUESTARIO: Engloba aquellas actividades que se enfocan a difundir y comunicar a la población en general sobre las acciones gubernamentales.

DEPENDENCIA GENERAL: A00 PRESIDENCIA
 DEPENDENCIA AUXILIAR: 103 COMUNICACIÓN SOCIAL

ESTRUCTURA DEL INDICADOR

NOMBRE DEL INDICADOR: Porcentaje de conferencias de prensa realizadas.
 FORMULA DE CALCULO: ((CONFERENCIAS DE PRENSA REALIZADAS / CONFERENCIAS DE PRENSA PROGRAMADAS)) * 100

INTERPRETACION: Porcentaje de conferencias de prensa realizadas.

DIMENSION QUE ATIENDE: EFICIENCIA

FRECUENCIA DE MEDICION: TRIMESTRAL

DESCRIPCION DEL FACTOR DE COMPARACION: Asegurar la realización de un número adecuado de conferencias de prensa, con un enfoque en la transparencia y el acceso a la información.

LINEA BASE: 39

ÁMBITO GEOGRÁFICO: Naucalpan de Juárez

COBERTURA: 834,434

COMPORTAMIENTO DE LAS VARIABLES DURANTE EL PRIMER TRIMESTRE

VARIABLES DEL INDICADOR	UNIDAD DE MEDIDA	OPERACIÓN	META ANUAL	AVANCE TRIMESTRAL				AVANCE ACUMULADO			
				PROGRAMADO	%	ALCANZADO	%	PROGRAMADO	%	ALCANZADO	%
CONFERENCIAS DE PRENSA REALIZADAS	Conferencias de Prensa	SUMABLE	24	6	25%	6	100%	6	25%	6	25%
CONFERENCIAS DE PRENSA PROGRAMADAS	Conferencias de Prensa	SUMABLE	24	6	25%	6	100%	6	25%	6	25%

COMPORTAMIENTO DEL INDICADOR

DESCRIPCIÓN DE LA META ANUAL

Asegurar la realización de un número adecuado de conferencias de prensa, con un enfoque en la transparencia y el acceso a la información.

META ANUAL	PRIMER TRIMESTRE							
	AVANCE TRIMESTRAL				AVANCE ACUMULADO			
	PROGRAMADO	ALCANZADO	EFFECTIVO %	SEMÁFORO	PROGRAMADO	ALCANZADO	EFFECTIVO %	SEMÁFORO
24	6	6	100%	100%	6	6	25%	25%

DESCRIPCIÓN DE RESULTADOS Y JUSTIFICACIÓN DE CASO DE VARIACIÓN SUPERIOR A ± 10% RESPECTO A LO PROGRAMADO

EVALUACIÓN DEL INDICADOR

Elaboró

SUBDIRECTORA DE COMUNICACIÓN INCLUSIVA Y PARTICIPATIVA
 NANCY STEPHANIE RAMÍREZ OLIVARES

Validó

JEFE DE OFICINA DE PRESIDENCIA
 JOSÉ GUADALUPE ALBA SILVA





Sistema de Coordinación Hacendaria del Estado de México con sus Municipios
Guía Metodologica para el Seguimiento y Evaluación del Plan de Desarrollo Municipal 2026

PRESUPUESTO BASADO EN RESULTADOS MUNICIPAL

MUNICIPIO	NAUCALPAN DE JUÁREZ	098	Actividad
PbRM-08b	FICHA TECNICA DE SEGUIMIENTO DE INDICADORES DE GESTIÓN O ESTRATÉGICOS 2026		

EJE DE CAMBIO/EJE TRANSVERSAL: EJE DE CAMBIO 1: CERO CORRUPCIÓN Y GOBIERNO DEL PUEBLO Y PARA EL PUEBLO "ESTADO DE DERECHO Y AUSTERIDAD"
 TEMA DE DESARROLLO: Transparencia y rendición de cuentas
 PROGRAMA PRESUPUESTARIO: 01080401 Transparencia
 PROYECTO: 0108040101 Vinculación ciudadana con la administración pública
 OBJETIVO DEL PROGRAMA PRESUPUESTARIO: Integra el conjunto de actividades encaminadas a proporcionar información gubernamental de interés a la ciudadanía, así como a mantenerla informada sobre los programas especiales, acciones y logros del quehacer gubernamental, mediante procesos de transparencia, rendición de cuentas y acceso a la información pública, que propicien una buena interacción entre la población y el gobierno, siempre garantizando la protección de los datos personales.
 DEPENDENCIA GENERAL: A00 PRESIDENCIA
 DEPENDENCIA AUXILIAR: 122 UNIDAD DE TRANSPARENCIA

ESTRUCTURA DEL INDICADOR
 NOMBRE DEL INDICADOR: Porcentaje de solicitudes de acceso a la información con recurso de revisión.
 FORMULA DE CALCULO: ((NÚMERO DE SOLICITUDES DE INFORMACIÓN CON RECURSO DE REVISIÓN / TOTAL DE SOLICITUDES DE ACCESO A LA INFORMACIÓN ATENDIDAS)) *100
 INTERPRETACION: Seguimiento y evaluación del cumplimiento a las obligaciones de los Servidores Públicos Habilitados (SPH)
 DIMENSION QUE ATIENDE: EFICACIA
 DESCRIPCION DEL FACTOR DE COMPARACION: Conocer el número de solicitudes de información que fueron recurridos
 ÁMBITO GEOGRÁFICO: Naucalpan de Juárez
 FRECUENCIA DE MEDICION: TRIMESTRAL
 LINEA BASE: 92
 COBERTURA: 834,434

COMPORTAMIENTO DE LAS VARIABLES DURANTE EL PRIMER TRIMESTRE											
VARIABLES DEL INDICADOR	UNIDAD DE MEDIDA	OPERACIÓN	META ANUAL	AVANCE TRIMESTRAL				AVANCE ACUMULADO			
				PROGRAMADO	%	ALCANZADO	%	PROGRAMADO	%	ALCANZADO	%
NÚMERO DE SOLICITUDES DE INFORMACIÓN CON RECURSO DE REVISIÓN	Recurso de Revisión	SUMABLE	90	0	%	0	%	0	%	0	%
TOTAL DE SOLICITUDES DE ACCESO A LA INFORMACIÓN ATENDIDAS	Solicitud	SUMABLE	900	0	%	0	%	0	%	0	%

COMPORTAMIENTO DEL INDICADOR
 DESCRIPCIÓN DE LA META ANUAL
 Conocer el número de solicitudes de información que fueron recurridos

META ANUAL	PRIMER TRIMESTRE				AVANCE ACUMULADO			
	PROGRAMADO	ALCANZADO	EFFECTIVO %	SEMÁFORO	PROGRAMADO	ALCANZADO	EFFECTIVO %	SEMÁFORO
90	0	0	%	%	0	0	%	%

DESCRIPCIÓN DE RESULTADOS Y JUSTIFICACIÓN DE CASO DE VARIACIÓN SUPERIOR A ± 10% RESPECTO A LO PROGRAMADO

EVALUACIÓN DEL INDICADOR

Elaboró
 COORDINADOR DE LA UNIDAD DE TRANSPARENCIA Y ACCESO A LA INFORMACIÓN
 DANIEL TABORDA ELÍAS

Validó
 JEFE DE OFICINA DE PRESIDENCIA
 JOSÉ GUADALUPE ALBA SILVA





Sistema de Coordinación Hacendaria del Estado de México con sus Municipios
 Guía Metodologica para el Seguimiento y Evaluación del Plan de Desarrollo Municipal 2026

PRESUPUESTO BASADO EN RESULTADOS MUNICIPAL

MUNICIPIO NAUCALPAN DE JUÁREZ 09B Actividad

PbRM-08b FICHA TECNICA DE SEGUIMIENTO DE INDICADORES DE GESTION O ESTRATEGICOS 2026

EJE DE CAMBIO/EJE TRANSVERSAL: EJE DE CAMBIO 1: CERO CORRUPCIÓN Y GOBIERNO DEL PUEBLO Y PARA EL PUEBLO "ESTADO DE DERECHO Y AUSTERIDAD"
 TEMA DE DESARROLLO: Coordinación municipal e interestatal
 PROGRAMA PRESUPUESTARIO: 01050206 Consolidación de la administración pública de resultados
 PROYECTO: 0105020608 Simplificación y modernización de la administración pública
 OBJETIVO DEL PROGRAMA PRESUPUESTARIO: Comprende acciones orientadas al logro de una administración pública accesible, eficiente y eficaz, que genere resultados e impulse las mejores prácticas en desarrollo administrativo, así como contribuir en la modernización y calidad de los trámites y servicios gubernamentales.

DEPENDENCIA GENERAL: A00 PRESIDENCIA
 DEPENDENCIA AUXILIAR: 137 SIMPLIFICACIÓN ADMINISTRATIVA

ESTRUCTURA DEL INDICADOR

NOMBRE DEL INDICADOR: Porcentaje de trámites y servicios integrados o actualizados.
 FORMULA DE CALCULO: ((TRÁMITES Y SERVICIOS INTEGRADOS Y/O ACTUALIZADOS EN EL CATÁLOGO / TOTAL DE TRÁMITES Y SERVICIOS)) *100
 INTERPRETACION: Mide el porcentaje de trámites y servicios que han sido actualizados o integrados en un sistema digital o de gestión eficiente, lo cual refleja la modernización de los servicios municipales.
 DIMENSION QUE ATIENDE: EFICACIA FRECUENCIA DE MEDICION: TRIMESTRAL
 DESCRIPCION DEL FACTOR DE COMPARACION: Porcentaje de trámites y servicios integrados o actualizados en el año LINEA BASE: 4
 ÁMBITO GEOGRÁFICO: Naucalpan de Juárez COBERTURA: 834,434

COMPORTAMIENTO DE LAS VARIABLES DURANTE EL PRIMER TRIMESTRE

VARIABLES DEL INDICADOR	UNIDAD DE MEDIDA	OPERACIÓN	META ANUAL	AVANCE TRIMESTRAL				AVANCE ACUMULADO			
				PROGRAMADO	%	ALCANZADO	%	PROGRAMADO	%	ALCANZADO	%
TRÁMITES Y SERVICIOS INTEGRADOS Y/O ACTUALIZADOS EN EL CATÁLOGO	Trámite	SUMABLE	4	1	25%	1	100%	1	25%	1	25%
TOTAL DE TRÁMITES Y SERVICIOS	Trámite	SUMABLE	4	1	25%	0	%	1	25%	0	%

COMPORTAMIENTO DEL INDICADOR

DESCRIPCIÓN DE LA META ANUAL: Porcentaje de trámites y servicios integrados o actualizados en el año

META ANUAL	PRIMER TRIMESTRE				AVANCE ACUMULADO			
	PROGRAMADO	ALCANZADO	EFFECTIVO %	SEMÁFORO	PROGRAMADO	ALCANZADO	EFFECTIVO %	SEMÁFORO
4	1	1	10000%	10000%	1	1	25%	25%

DESCRIPCIÓN DE RESULTADOS Y JUSTIFICACIÓN DE CASO DE VARIACIÓN SUPERIOR A ± 10% RESPECTO A LO PROGRAMADO

SITUACIÓN DEL INDICADOR

Elaboró:
 COORDINADORA GENERAL DE SIMPLIFICACIÓN Y DIGITALIZACIÓN MUNICIPAL
 MTRA. BEATRIZ GÓMEZ VELASCO



Validó:
 JEFE DE OFICINA DE PRESIDENCIA
 JOSÉ GUADALUPE ALBA SILVA



Sistema de Coordinación Hacendaria del Estado de México con sus Municipios
Guía Metodologica para el Seguimiento y Evaluación del Plan de Desarrollo Municipal 2026

PRESUPUESTO BASADO EN RESULTADOS MUNICIPAL

MUNICIPIO	NAUCALPAN DE JUÁREZ	098	Actividad
PbRM-08b	FICHA TECNICA DE SEGUIMIENTO DE INDICADORES DE GESTIÓN O ESTRATÉGICOS 2026		

EJE DE CAMBIO/EJE TRANSVERSAL: EJE DE CAMBIO 3: EMPLEO DIGNO Y DESARROLLO ECONÓMICO "INCLUSIÓN PARA EL BIENESTAR Y LA PROSPERIDAD"
 TEMA DE DESARROLLO: Construcción de entornos competitivos y aprovechamiento de la relocalización de las cadenas de valor
 PROGRAMA PRESUPUESTARIO: 01030901 Coordinación metropolitana
 PROYECTO: 0103090104 Vinculación intergubernamental regional
 OBJETIVO DEL PROGRAMA PRESUPUESTARIO: Comprende las acciones de coordinación con autoridades de los gobiernos de otros municipios, gobiernos estatales, incluyendo el gobierno federal, para la planeación, ejecución y difusión de programas para el desarrollo regional, incluyendo el desarrollo metropolitano, además incluye el impulso del desarrollo y la vinculación institucional, con organizaciones publicas y privadas.
 DEPENDENCIA GENERAL: A00 PRESIDENCIA
 DEPENDENCIA AUXILIAR: 144 GOBERNACIÓN

ESTRUCTURA DEL INDICADOR

NOMBRE DEL INDICADOR: Porcentaje de Convenios intergubernamentales para el desarrollo regional sustentable suscritos.
 FORMULA DE CALCULO: ((CONVENIOS INTERGUBERNAMENTALES SUSCRITOS PARA EL DESARROLLO REGIONAL SUSTENTABLE / CONVENIOS INTERGUBERNAMENTALES GESTIONADOS PARA EL DESARROLLO REGIONAL SUSTENTABLE) *100
 INTERPRETACION: Convenios intergubernamentales para el desarrollo regional sustentable.
 DIMENSION QUE ATIENDE: EFICACIA
 FRECUENCIA DE MEDICION: TRIMESTRAL
 DESCRIPCION DEL FACTOR DE COMPARACION: 0
 LINEA BASE: 0
 ÁMBITO GEOGRÁFICO: Naucalpan de Juárez
 COBERTURA: 834,434

COMPORTAMIENTO DE LAS VARIABLES DURANTE EL PRIMER TRIMESTRE

VARIABLES DEL INDICADOR	UNIDAD DE MEDIDA	OPERACIÓN	META ANUAL	AVANCE TRIMESTRAL				AVANCE ACUMULADO			
				PROGRAMADO	%	ALCANZADO	%	PROGRAMADO	%	ALCANZADO	%
CONVENIOS INTERGUBERNAMENTALES SUSCRITOS PARA EL DESARROLLO REGIONAL SUSTENTABLE	Convenios	SUMABLE	2	0	%	0	%	0	%	0	%
CONVENIOS INTERGUBERNAMENTALES GESTIONADOS PARA EL DESARROLLO REGIONAL SUSTENTABLE	Convenios	SUMABLE	2	0	%	0	%	0	%	0	%

COMPORTAMIENTO DEL INDICADOR

DESCRIPCIÓN DE LA META ANUAL

0

META ANUAL	PRIMER TRIMESTRE							
	AVANCE TRIMESTRAL				AVANCE ACUMULADO			
	PROGRAMADO	ALCANZADO	EFFECTIVO %	SEMÁFORO	PROGRAMADO	ALCANZADO	EFFECTIVO %	SEMÁFORO
2	0	0	%	🚫	0	0	%	✅

DESCRIPCIÓN DE RESULTADOS Y JUSTIFICACIÓN DE CASO DE VARIACIÓN SUPERIOR A ± 10% RESPECTO A LO PROGRAMADO

EVALUACIÓN DEL INDICADOR

Elaboró

SUBDIRECTOR DE GOBIERNO METROPOLITANO
 JOSÉ EL AZQUEZ MEZA



Validó

JEFE DE OFICINA DE PRESIDENCIA
 JOSÉ GUADALUPE ALBA SILVA



Sistema de Coordinación Hacendaria del Estado de México con sus Municipios
Guía Metodologica para el Seguimiento y Evaluación del Plan de Desarrollo Municipal 2026

PRESUPUESTO BASADO EN RESULTADOS MUNICIPAL

MUNICIPIO	NAUCALPAN DE JUÁREZ	098	Actividad
PbRM-08b	FICHA TÉCNICA DE SEGUIMIENTO DE INDICADORES DE GESTIÓN O ESTRATÉGICOS 2026		

EJE DE CAMBIO/EJE TRANSVERSAL: EJE TRANSVERSAL 2: CONSTRUCCIÓN DE LA PAZ Y SEGURIDAD
 TEMA DE DESARROLLO: Cuerpos policiales para la paz
 PROGRAMA PRESUPUESTARIO: 01070101 Seguridad pública
 PROYECTO: 0107010101 Operación y vigilancia para la seguridad y prevención del delito
 OBJETIVO DEL PROGRAMA PRESUPUESTARIO: Comprende las acciones de despliegue operativo para prevenir el delito y disuadir su comisión en zonas vulnerables o de alta incidencia a partir de la inteligencia policial, así como aquellas para la protección de la población en casos de emergencia y desastre.
 DEPENDENCIA GENERAL: A00 PRESIDENCIA
 DEPENDENCIA AUXILIAR: 159 SECRETARÍA TÉCNICA DE SEGURIDAD PÚBLICA

ESTRUCTURA DEL INDICADOR

NOMBRE DEL INDICADOR: Porcentaje de elementos de seguridad con Certificado Único Policial.
 FORMULA DE CALCULO: ((ELEMENTOS DE SEGURIDAD CON CERTIFICADO ÚNICO POLICIAL / TOTAL DE ELEMENTOS DE SEGURIDAD EN ACTIVO DEL MUNICIPIO)) *100
 INTERPRETACION: Indica el porcentaje de oficiales que han cumplido con los requisitos y estándares establecidos para obtener el Certificado Único Policial, garantizando su idoneidad
 DIMENSION QUE ATIENDE: EFICACIA FRECUENCIA DE MEDICION: TRIMESTRAL
 DESCRIPCION DEL FACTOR DE COMPARACION: Obtener el Certificado Único Policial para al menos el tercio de los elementos de seguridad al finalizar el ejercicio LINEA BASE: 1777
 ÁMBITO GEOGRÁFICO: Naucalpan de Juárez COBERTURA: 834,434

COMPORTAMIENTO DE LAS VARIABLES DURANTE EL PRIMER TRIMESTRE											
VARIABLES DEL INDICADOR	UNIDAD DE MEDIDA	OPERACIÓN	META ANUAL	AVANCE TRIMESTRAL				AVANCE ACUMULADO			
				PROGRAMADO	%	ALCANZADO	%	PROGRAMADO	%	ALCANZADO	%
ELEMENTOS DE SEGURIDAD CON CERTIFICADO ÚNICO POLICIAL	Elementos	SUMABLE	1924	0	%	0	%	0	%	0	%
TOTAL DE ELEMENTOS DE SEGURIDAD EN ACTIVO DEL MUNICIPIO	Elementos	SUMABLE	1924	0	%	0	%	0	%	0	%

COMPORTAMIENTO DEL INDICADOR
 DESCRIPCION DE LA META ANUAL
 Obtener el Certificado Único Policial para al menos el tercio de los elementos de seguridad al finalizar el ejercicio

META ANUAL	PRIMER TRIMESTRE							
	AVANCE TRIMESTRAL				AVANCE ACUMULADO			
	PROGRAMADO	ALCANZADO	EFFECTIVO %	SEMÁFORO	PROGRAMADO	ALCANZADO	EFFECTIVO %	SEMÁFORO
1924	0	0	%	%	0	0	%	%

DESCRIPCION DE RESULTADO Y JUSTIFICACION DE CASO DE VARIACION SUPERIOR A ± 10% RESPECTO A LO PROGRAMADO

EVALUACIÓN DEL INDICADOR

Elaboró
 SUBDIRECTOR PARA LA COORDINACIÓN DE LA PAZ
 JORGE ANTONIO MARTÍNEZ ALVAREZ
 SUBDIRECCIÓN PARA LA COORDINACIÓN DE LA PAZ

Validó
 JEFE DE OFICINA DE PRESIDENCIA
 JOSÉ GUADALUPE ALBA SILVA



Sistema de Coordinación Hacendaria del Estado de México con sus Municipios
Guía Metodologica para el Seguimiento y Evaluación del Plan de Desarrollo Municipal 2026

PRESUPUESTO BASADO EN RESULTADOS MUNICIPAL

MUNICIPIO NAUCALPAN DE JUAREZ 098 Actividad

PbRM-08b FICHA TECNICA DE SEGUIMIENTO DE INDICADORES DE GESTION O ESTRATEGICOS 2026

EJE DE CAMBIO/EJE TRANSVERSAL: EJE TRANSVERSAL 2: CONSTRUCCIÓN DE LA PAZ Y SEGURIDAD
 TEMA DE DESARROLLO: Cuerpos policiales para la paz
 PROGRAMA PRESUPUESTARIO: 01070101 Seguridad pública
 PROYECTO: 0107010101 Operación y vigilancia para la seguridad y prevención del delito
 OBJETIVO DEL PROGRAMA PRESUPUESTARIO: Comprende las acciones de despliegue operativo para prevenir el delito y disuadir su comisión en zonas vulnerables o de alta incidencia a partir de la inteligencia policial, así como aquellas para la protección de la población en casos de emergencia y desastre.

DEPENDENCIA GENERAL: A00 PRESIDENCIA
 DEPENDENCIA AUXILIAR: 159 SECRETARÍA TÉCNICA DE SEGURIDAD PÚBLICA

ESTRUCTURA DEL INDICADOR

NOMBRE DEL INDICADOR: Porcentaje de elementos de seguridad con resultado aprobatorio del Centro de Control de Confianza.
 FORMULA DE CALCULO: ((ELEMENTOS CON EXÁMENES APROBATORIOS Y VIGENTES / TOTAL DE ELEMENTOS DEL ESTADO DE FUERZA MUNICIPAL)) *100
 INTERPRETACION: Mide el porcentaje de oficiales que han aprobado las evaluaciones de control de confianza, asegurando su integridad y capacidad para servir
 DIMENSION QUE ATIENDE: EFICACIA FRECUENCIA DE MEDICION: TRIMESTRAL
 DESCRIPCION DEL FACTOR DE COMPARACION: Lograr el total de la aprobación en las evaluaciones del Centro de Control de Confianza LINEA BASE: 1886
 ÁMBITO GEOGRÁFICO: Naucalpan de Juárez COBERTURA: 834,434

COMPORTAMIENTO DE LAS VARIABLES DURANTE EL PRIMER TRIMESTRE											
VARIABLES DEL INDICADOR	UNIDAD DE MEDIDA	OPERACIÓN	META ANUAL	AVANCE TRIMESTRAL				AVANCE ACUMULADO			
				PROGRAMADO	%	ALCANZADO	%	PROGRAMADO	%	ALCANZADO	%
ELEMENTOS CON EXÁMENES APROBATORIOS Y VIGENTES	Elementos	SUMABLE	500	24	2.24%	24	100%	24	4.8%	24	4.8%
TOTAL DE ELEMENTOS DEL ESTADO DE FUERZA MUNICIPAL	Elementos	CONSTANTE	1930	1930	100%	1930	100%	1930	100%	1930	100%

COMPORTAMIENTO DEL INDICADOR
 DESCRIPCIÓN DE LA META ANUAL
 Lograr el total de la aprobación en las evaluaciones del Centro de Control de Confianza

META ANUAL	PRIMER TRIMESTRE				PRIMER TRIMESTRE			
	AVANCE TRIMESTRAL		SEMÁFORO	AVANCE ACUMULADO		SEMÁFORO		
PROGRAMADO	ALCANZADO	EFECTIVO %		PROGRAMADO	ALCANZADO		EFECTIVO %	
500	24	24	100%	24	24	4.8%	4.8%	

DESCRIPCIÓN DE RESULTADOS Y JUSTIFICACIÓN DE CASO DE VARIACIÓN SUPERIOR A ± 10% RESPECTO A LO PROGRAMADO

DESCRIPCIÓN DEL INDICADOR

Elaboró
 SUBDIRECTOR PARA LA CONSTRUCCIÓN DE LA PAZ
 JORGE ANTONIO MARTINEZ ALVAREZ

Validó
 JEFE DE OFICINA DE PRESIDENCIA
 JOSÉ GUADALUPE ALBA SILVA



**Sistema de Coordinación Hacendaria del Estado de México con sus Municipios
Guía Metodologica para el Seguimiento y Evaluación del Plan de Desarrollo Municipal 2026**

PRESUPUESTO BASADO EN RESULTADOS MUNICIPAL

MUNICIPIO	NAUCALPAN DE JUÁREZ	098	Actividad
PbRM-08b	FICHA TÉCNICA DE SEGUIMIENTO DE INDICADORES DE GESTIÓN O ESTRATÉGICOS 2026		

EJE DE CAMBIO/EJE TRANSVERSAL: EJE TRANSVERSAL 2: CONSTRUCCIÓN DE LA PAZ Y SEGURIDAD
TEMA DE DESARROLLO: Cuerpos policiales para la paz
PROGRAMA PRESUPUESTARIO: 01070101 Seguridad pública
PROYECTO: 0107010101 Operación y vigilancia para la seguridad y prevención del delito
OBJETIVO DEL PROGRAMA PRESUPUESTARIO: Comprende las acciones de despliegue operativo para prevenir el delito y disuadir su comisión en zonas vulnerables o de alta incidencia a partir de la inteligencia policial, así como aquellas para la protección de la población en casos de emergencia y desastre.
DEPENDENCIA GENERAL: A00 PRESIDENCIA
DEPENDENCIA AUXILIAR: 159 SECRETARÍA TÉCNICA DE SEGURIDAD PÚBLICA

ESTRUCTURA DEL INDICADOR

NOMBRE DEL INDICADOR: Porcentaje de eficacia en la elaboración y aprobación del Reglamento de La Comisión de Honor y Justicia.
FORMULA DE CALCULO: ((REGLAMENTO DE HONOR Y JUSTICIA APROBADO / REGLAMENTO DE HONOR Y JUSTICIA PROGRAMADO)) *100
INTERPRETACION: Evalúa el grado de eficacia en la creación y aprobación de un reglamento que regule la conducta y disciplina de los oficiales de seguridad.
DIMENSION QUE ATIENDE: EFICACIA **FRECUENCIA DE MEDICION:** TRIMESTRAL
DESCRIPCION DEL FACTOR DE COMPARACION: Lograr la aprobación del reglamento de la Comisión de Honor y Justicia **LINEA BASE:** 0
ÁMBITO GEOGRÁFICO: Naucalpan de Juárez **COBERTURA:** 834,434

COMPORTAMIENTO DE LAS VARIABLES DURANTE EL PRIMER TRIMESTRE											
VARIABLES DEL INDICADOR	UNIDAD DE MEDIDA	OPERACIÓN	META ANUAL	AVANCE TRIMESTRAL				AVANCE ACUMULADO			
				PROGRAMADO	%	ALCANZADO	%	PROGRAMADO	%	ALCANZADO	%
REGLAMENTO DE HONOR Y JUSTICIA APROBADO	Reglamento	SUMABLE	1	0	%	0	%	0	%	0	%
REGLAMENTO DE HONOR Y JUSTICIA PROGRAMADO	Reglamento	SUMABLE	1	0	%	0	%	0	%	0	%

COMPORTAMIENTO DEL INDICADOR
DESCRIPCIÓN DE LA META ANUAL
 Lograr la aprobación del reglamento de la Comisión de Honor y Justicia

META ANUAL	PRIMER TRIMESTRE				PRIMER TRIMESTRE			
	AVANCE TRIMESTRAL		SEMÁFORO	AVANCE ACUMULADO		SEMÁFORO		
PROGRAMADO	ALCANZADO	EFECTIVO %		PROGRAMADO	ALCANZADO		EFECTIVO %	
1	0	0	%	0	0	%		

DESCRIPCIÓN DE RESULTADOS Y JUSTIFICACIÓN DE CASO DE VARIACIÓN SUPERIOR A ± 10% RESPECTO A LO PROGRAMADO
DESCRIPCIÓN DE LA META ANUAL

Elaboró SUBDIRECTOR PARA LA CONSTRUCCIÓN DE LA PAZ JORGE ANTONIO MARTÍNEZ ALVAREZ	Validó JEFE DE OFICINA DE PRESIDENCIA JOSÉ GUADALUPE ALBA SILVA
--	--





Sistema de Coordinación Hacendaria del Estado de México con sus Municipios
Guía Metodologica para el Seguimiento y Evaluación del Plan de Desarrollo Municipal 2026

PRESUPUESTO BASADO EN RESULTADOS MUNICIPAL

MUNICIPIO	NAUCALPAN DE JUÁREZ	098	Actividad
PbRM-08b	FICHA TÉCNICA DE SEGUIMIENTO DE INDICADORES DE GESTIÓN O ESTRATÉGICOS 2026		

EJE DE CAMBIO/EJE TRANSVERSAL: EJE TRANSVERSAL 2: CONSTRUCCIÓN DE LA PAZ Y SEGURIDAD
TEMA DE DESARROLLO: Cuerpos policiales para la paz
PROGRAMA PRESUPUESTARIO: 01070101 Seguridad pública
PROYECTO: 0107010101 Operación y vigilancia para la seguridad y prevención del delito
OBJETIVO DEL PROGRAMA PRESUPUESTARIO: Comprende las acciones de despliegue operativo para prevenir el delito y disuadir su comisión en zonas vulnerables o de alta incidencia a partir de la inteligencia policial, así como aquellas para la protección de la población en casos de emergencia y desastre.
DEPENDENCIA GENERAL: A00 PRESIDENCIA
DEPENDENCIA AUXILIAR: 159 SECRETARÍA TÉCNICA DE SEGURIDAD PÚBLICA

ESTRUCTURA DEL INDICADOR
NOMBRE DEL INDICADOR: Promedio de resoluciones emitidas por la Comisión de Honor y Justicia.
FORMULA DE CALCULO: ((NÚMERO DE RESOLUCIONES REALIZADAS SOBRE FALTAS GRAVES EN LAS QUE INCURRIERON ELEMENTOS POLICIACOS / TOTAL DE SESIONES DE LA COMISIÓN DE HONOR Y JUSTICIA))
INTERPRETACION: Refleja el número promedio de decisiones tomadas por la Comisión de Honor y Justicia sobre cuestiones disciplinarias y de conducta dentro de la fuerza policial
DIMENSION QUE ATIENDE: EFICACIA **FRECUENCIA DE MEDICION:** TRIMESTRAL
DESCRIPCION DEL FACTOR DE COMPARACION: Emitir el 100% de las resoluciones correspondientes a los casos tratados por la Comisión de honor y Justicia al finalizar el ejercicio **LINEA BASE:** 33
ÁMBITO GEOGRÁFICO: Naucalpan de Juárez **COBERTURA:** 834,434

COMPORTAMIENTO DE LAS VARIABLES DURANTE EL PRIMER TRIMESTRE											
VARIABLES DEL INDICADOR	UNIDAD DE MEDIDA	OPERACIÓN	META ANUAL	AVANCE TRIMESTRAL				AVANCE ACUMULADO			
				PROGRAMADO	%	ALCANZADO	%	PROGRAMADO	%	ALCANZADO	%
NÚMERO DE RESOLUCIONES REALIZADAS SOBRE FALTAS GRAVES EN LAS QUE INCURRIERON ELEMENTOS POLICIACOS	Resoluciones	SUMABLE	96	24	48%	24	100%	24	25%	24	25%
TOTAL DE SESIONES DE LA COMISIÓN DE HONOR Y JUSTICIA	Sesiones	SUMABLE	96	24	171.43%	24	100%	24	171.43%	24	25%

COMPORTAMIENTO DEL INDICADOR
DESCRIPCIÓN DE LA META ANUAL
 Emitir el 100% de las resoluciones correspondientes a los casos tratados por la Comisión de honor y Justicia al finalizar el ejercicio

META ANUAL	PRIMER TRIMESTRE				AVANCE ACUMULADO			
	PROGRAMADO	ALCANZADO	EFFECTIVO %	SEMÁFORO	PROGRAMADO	ALCANZADO	EFFECTIVO %	SEMÁFORO
96	24	24	1%	1%	24	24	25%	25%

DESCRIPCIÓN DE RESULTADOS Y JUSTIFICACIÓN EN CASO DE VARIACIÓN SUPERIOR A ± 10% RESPECTO A LO PROGRAMADO
EVALUACIÓN DEL INDICADOR

Elaboró
 SUBDIRECTOR PARA LA CONSTRUCCIÓN DE LA PAZ
 JORGE ANTONIO MARTINEZ ALVAREZ

Validó
 JEFE DE OFICINA DE PRESIDENCIA
 JOSÉ GUADALUPE ALBA SILVA





PRESUPUESTO BASADO EN RESULTADOS MUNICIPAL

MUNICIPIO NAUCALPAN DE JUÁREZ 098 Componente

PbRM-08b FICHAS TÉCNICAS DE SEGUIMIENTO DE INDICADORES 2026 DE GESTIÓN O ESTRATÉGICOS

EJE DE CAMBIO/EJE TRANSVERSAL: EJE DE CAMBIO 1: CERO CORRUPCIÓN Y GOBIERNO DEL PUEBLO Y PARA EL PUEBLO "ESTADO DE DERECHO Y AUSTERIDAD"
TEMA DE DESARROLLO: Estado de derecho y cultura de la legalidad
PROGRAMA PRESUPUESTARIO: 01080101 Protección jurídica de las personas
PROYECTO: 0108010102 Actualización y operación del registro civil
OBJETIVO DEL PROGRAMA PRESUPUESTARIO: Incluye acciones orientadas a modernizar la función registral civil, considerando la implementación de nuevas herramientas tecnológicas que conlleven a garantizar la viabilidad y seguridad de la base de datos de los registros de los actos y hechos del estado civil de las personas, con una visión de largo plazo orientada a la prestación de un servicio ágil y eficiente en la emisión de copias certificadas y constancias de no registro.
DEPENDENCIA GENERAL: D00 SECRETARÍA DEL AYUNTAMIENTO
DEPENDENCIA AUXILIAR: 109 REGISTRO CIVIL

ESTRUCTURA DEL INDICADOR

NOMBRE DEL INDICADOR: Tasa de variación de actas levantadas en el registro civil.
FORMULA DE CALCULO: ((NÚMERO DE ACTAS LEVANTADAS EN EL AÑO ACTUAL / NÚMERO DE ACTAS LEVANTADAS EN EL AÑO ANTERIOR)-1) *100
INTERPRETACION: Las actas son documentos en las cuales se asienta los actos del estado civil de las personas, con la finalidad de brindar certeza jurídica
DIMENSION QUE ATIENDE: EFICACIA FRECUENCIA DE MEDICION: SEMESTRAL
DESCRIPCION DEL FACTOR DE COMPARACION: Se pretende emitir un total de 104000 actas en el ejercicio fiscal 2026 LINEA BASE: 101823
ÁMBITO GEOGRÁFICO: Naucalpan de Juárez COBERTURA: 834,434

COMPORTAMIENTO DE LAS VARIABLES DURANTE EL PRIMER TRIMESTRE

Table with 12 columns: VARIABLES DEL INDICADOR, UNIDAD DE MEDIDA, OPERACIÓN, META ANUAL, AVANCE TRIMESTRAL (PROGRAMADO, %, ALCANZADO, %), AVANCE ACUMULADO (PROGRAMADO, %, ALCANZADO, %). Rows include 'NÚMERO DE ACTAS LEVANTADAS EN EL AÑO ACTUAL' and 'NÚMERO DE ACTAS LEVANTADAS EN EL AÑO ANTERIOR'.

COMPORTAMIENTO DEL INDICADOR

DESCRIPCIÓN DE LA META ANUAL

Se pretende emitir un total de 104000 actas en el ejercicio fiscal 2026

Table with 9 columns: META ANUAL, AVANCE TRIMESTRAL (PROGRAMADO, ALCANZADO, EFECTIVO %, SEMÁFORO), AVANCE ACUMULADO (PROGRAMADO, ALCANZADO, EFECTIVO %, SEMÁFORO). Shows 104000 as the annual goal and 0 as the current progress.

DESCRIPCIÓN DE RESULTADOS Y JUSTIFICACIÓN DE CASO DE VARIACIÓN SUPERIOR A ± 10% RESPECTO A LO PROGRAMADO

EVALUACIÓN DEL INDICADOR

Elaboró ENLACE ADMINISTRATIVO JOSÉ ALBERTO RODRÍGUEZ LOZANO



Valdó SECRETARIO DEL AYUNTAMIENTO ERICK ALEJANDRO MORALES VELASCO





PRESUPUESTO BASADO EN RESULTADOS MUNICIPAL

MUNICIPIO NAUCALPAN DE JUÁREZ 098 Componente

PbRM-08b FICHAS TÉCNICAS DE SEGUIMIENTO DE INDICADORES 2026 DE GESTIÓN O ESTRATÉGICOS

EJE DE CAMBIO/EJE TRANSVERSAL: EJE DE CAMBIO 1: CERO CORRUPCIÓN Y GOBIERNO DEL PUEBLO Y PARA EL PUEBLO "ESTADO DE DERECHO Y AUSTERIDAD"
 TEMA DE DESARROLLO: Transparencia y rendición de cuentas
 PROGRAMA PRESUPUESTARIO: 01030903 Justicia Cívica Municipal
 PROYECTO: 0103090301 Mediación, conciliación y función calificadora municipal
 OBJETIVO DEL PROGRAMA PRESUPUESTARIO: Engloba las actividades y procesos descritos en la Ley de Justicia Cívica del Estado de México y Municipios, así como la Ley de Mediación, Conciliación y Promoción de la Paz Social para el Estado de México (vigentes) relativa a la función mediadora-conciliadora y de la calificadora de los ayuntamientos.
 DEPENDENCIA GENERAL: D00 SECRETARÍA DEL AYUNTAMIENTO
 DEPENDENCIA AUXILIAR: 108 JUZGADOS CÍVICOS

ESTRUCTURA DEL INDICADOR

NOMBRE DEL INDICADOR: Porcentaje de quejas vecinales atendidas.
 FORMULA DE CALCULO: ((QUEJAS VECINALES ATENDIDAS / QUEJAS VECINALES RECIBIDAS)) *100
 INTERPRETACION: Es la resolución de conflictos existentes entre las partes integrantes de una Comunidad de Vecinos o bien aquellos que afecten a sus propios derechos.
 DIMENSION QUE ATIENDE: EFICACIA FRECUENCIA DE MEDICION: SEMESTRAL
 DESCRIPCION DEL FACTOR DE COMPARACION: Se pretende atender un total de 2079 personas en el Centro de Justicia Cívica LINEA BASE: 2965
 ÁMBITO GEOGRÁFICO: Naucalpan de Juárez COBERTURA: 834,434

COMPORTAMIENTO DE LAS VARIABLES DURANTE EL PRIMER TRIMESTRE

VARIABLES DEL INDICADOR	UNIDAD DE MEDIDA	OPERACIÓN	META ANUAL	AVANCE TRIMESTRAL				AVANCE ACUMULADO			
				PROGRAMADO	%	ALCANZADO	%	PROGRAMADO	%	ALCANZADO	%
QUEJAS VECINALES ATENDIDAS	Queja	SUMABLE	2079	0	%	0	%	0	%	0	%
QUEJAS VECINALES RECIBIDAS	Queja	SUMABLE	2079	0	%	0	%	0	%	0	%

COMPORTAMIENTO DEL INDICADOR

DESCRIPCIÓN DE LA META ANUAL

Se pretende atender un total de 2079 personas en el Centro de Justicia Cívica

META ANUAL	PRIMER TRIMESTRE							
	AVANCE TRIMESTRAL				AVANCE ACUMULADO			
	PROGRAMADO	ALCANZADO	EFFECTIVO %	SEMÁFORO	PROGRAMADO	ALCANZADO	EFFECTIVO %	SEMÁFORO
2079	0	0	%	%	0	0	%	%

DESCRIPCIÓN DE RESULTADOS Y JUSTIFICACIÓN DE CASO DE VARIACIÓN SUPERIOR A ± 10% RESPECTO A LO PROGRAMADO

EVALUACIÓN DEL INDICADOR

Elaboró
 ENLACE ADMINISTRATIVO
 JOSÉ ALBERTO RODRÍGUEZ LOZANO



Validó
 SECRETARIO DEL AYUNTAMIENTO
 ERICK ALEJANDRO MORALES VELASCO





PRESUPUESTO BASADO EN RESULTADOS MUNICIPAL

UNICIPIO NAUCALPAN DE JUÁREZ 098 Componente

PbRM-08b FICHAS TÉCNICAS DE SEGUIMIENTO DE INDICADORES 2026 DE GESTIÓN O ESTRATÉGICOS

EJE DE CAMBIO/EJE TRANSVERSAL: EJE DE CAMBIO 1: CERO CORRUPCIÓN Y GOBIERNO DEL PUEBLO Y PARA EL PUEBLO "ESTADO DE DERECHO Y AUSTERIDAD"
TEMA DE DESARROLLO: Transparencia y rendición de cuentas
PROGRAMA PRESUPUESTARIO: 01030903 Justicia Cívica Municipal
PROYECTO: 0103090301 Mediación, conciliación y función calificadora municipal
OBJETIVO DEL PROGRAMA PRESUPUESTARIO: Engloba las actividades y procesos descritos en la Ley de Justicia Cívica del Estado de México y Municipios, así como la Ley de Mediación, Conciliación y Promoción de la Paz Social para el Estado de México (vigentes) relativa a la función mediadora-conciliadora y de la calificadora de los ayuntamientos.
DEPENDENCIA GENERAL: D00 SECRETARÍA DEL AYUNTAMIENTO
DEPENDENCIA AUXILIAR: 108 JUZGADOS CÍVICOS

ESTRUCTURA DEL INDICADOR

NOMBRE DEL INDICADOR: Porcentaje de conflictos y controversias dirimidas.
FORMULA DE CALCULO: ((CONFLICTOS Y CONTROVERSIAS DIRIMIDAS / TOTAL DE CONFLICTOS Y CONTROVERSIAS REGISTRADOS)) *100
INTERPRETACION: Los ciudadanos resuelven sus conflictos a través de convenios
DIMENSION QUE ATIENDE: EFICACIA **FRECUENCIA DE MEDICION:** SEMESTRAL
DESCRIPCION DEL FACTOR DE COMPARACION: Se pretende atender un total de 180 quejas en el Centro de Justicia Cívica **LINEA BASE:** 736
ÁMBITO GEOGRÁFICO: Naucalpan de Juárez **COBERTURA:** 834,434

COMPORTAMIENTO DE LAS VARIABLES DURANTE EL PRIMER TRIMESTRE

VARIABLES DEL INDICADOR	UNIDAD DE MEDIDA	OPERACIÓN	META ANUAL	AVANCE TRIMESTRAL				AVANCE ACUMULADO			
				PROGRAMADO	%	ALCANZADO	%	PROGRAMADO	%	ALCANZADO	%
CONFLICTOS Y CONTROVERSIAS DIRIMIDAS	Convenio	SUMABLE	180	0	%	0	%	0	%	0	%
TOTAL DE CONFLICTOS Y CONTROVERSIAS REGISTRADOS	Convenio	SUMABLE	180	0	%	0	%	0	%	0	%

COMPORTAMIENTO DEL INDICADOR

DESCRIPCIÓN DE LA META ANUAL

Se pretende atender un total de 180 quejas en el Centro de Justicia Cívica

META ANUAL	PRIMER TRIMESTRE				AVANCE ACUMULADO			
	PROGRAMADO	ALCANZADO	EFFECTIVO %	SEMÁFORO	PROGRAMADO	ALCANZADO	EFFECTIVO %	SEMÁFORO
180	0	0	%	%	0	0	%	%

DESCRIPCIÓN DE RESULTADOS Y JUSTIFICACIÓN DE CASO DE VARIACIÓN SUPERIOR A ± 10% RESPECTO A LO PROGRAMADO

EVALUACIÓN DEL INDICADOR

Elaboró
 ENLACE ADMINISTRATIVO
 JOSÉ ALBERTO RODRÍGUEZ LOZANO



Validó
 SECRETARIO DEL AYUNTAMIENTO
 ERICK ALEJANDRO MORALES VELASCO
 SECRETARÍA DEL AYUNTAMIENTO



PRESUPUESTO BASADO EN RESULTADOS MUNICIPAL

MUNICIPIO	NAUCALPAN DE JUÁREZ	098	Componente
PbRM-08b		FICHAS TÉCNICAS DE SEGUIMIENTO DE INDICADORES 2026 DE GESTIÓN O ESTRATÉGICOS	

EJE DE CAMBIO/EJE TRANSVERSAL: EJE DE CAMBIO 1: CERO CORRUPCIÓN Y GOBIERNO DEL PUEBLO Y PARA EL PUEBLO "ESTADO DE DERECHO Y AUSTERIDAD"

TEMA DE DESARROLLO: Transparencia y rendición de cuentas

PROGRAMA PRESUPUESTARIO: 01030903 Justicia Cívica Municipal

PROYECTO: 0103090301 Mediación, conciliación y función calificadora municipal

OBJETIVO DEL PROGRAMA PRESUPUESTARIO: Engloba las actividades y procesos descritos en la Ley de Justicia Cívica del Estado de México y Municipios, así como la Ley de Mediación, Conciliación y Promoción de la Paz Social para el Estado de México (vigentes) relativos a la función mediadora-conciliadora y de la calificadora de los ayuntamientos.

DEPENDENCIA GENERAL: D00 SECRETARÍA DEL AYUNTAMIENTO

DEPENDENCIA AUXILIAR: 108 JUZGADOS CÍVICOS

ESTRUCTURA DEL INDICADOR

NOMBRE DEL INDICADOR: Porcentaje de actas circunstanciadas de hechos concluidas.

FORMULA DE CALCULO: ((ACTAS CIRCUNSTANCIADAS CONCLUIDAS / TOTAL DE CASOS PARA CALIFICAR PRESENTADOS)) *100

INTERPRETACION: Son acuerdos a los que llegan 2 o más personas para resolver un conflicto que existe entre ellos, sin necesidad de acudir a otras instancias.

DIMENSION QUE ATIENDE: EFICACIA **FRECUENCIA DE MEDICION:** SEMESTRAL

DESCRIPCION DEL FACTOR DE COMPARACION: Se pretende concluir un total de 7200 actas circunstanciadas en el Centro de Justicia Cívica **LINEA BASE:** 319

COBERTURA: 834,434

ÁMBITO GEOGRÁFICO: Naucalpan de Juárez

COMPORTAMIENTO DE LAS VARIABLES DURANTE EL PRIMER TRIMESTRE

VARIABLES DEL INDICADOR	UNIDAD DE MEDIDA	OPERACIÓN	META ANUAL	AVANCE TRIMESTRAL				AVANCE ACUMULADO			
				PROGRAMADO	%	ALCANZADO	%	PROGRAMADO	%	ALCANZADO	%
ACTAS CIRCUNSTANCIADAS CONCLUIDAS	Acta	SUMABLE	7200	0	%	0	%	0	%	0	%
TOTAL DE CASOS PARA CALIFICAR PRESENTADOS	Acta	SUMABLE	7200	0	%	0	%	0	%	0	%

COMPORTAMIENTO DEL INDICADOR

DESCRIPCIÓN DE LA META ANUAL

Se pretende concluir un total de 7200 actas circunstanciadas en el Centro de Justicia Cívica

PRIMER TRIMESTRE

META ANUAL	AVANCE TRIMESTRAL				AVANCE ACUMULADO			
	PROGRAMADO	ALCANZADO	EFFECTIVO %	SEMÁFORO	PROGRAMADO	ALCANZADO	EFFECTIVO %	SEMÁFORO
7200	0	0	%	%	0	0	%	%

DESCRIPCIÓN DE RESULTADOS Y JUSTIFICACIÓN DE CASO DE VARIACIÓN SUPERIOR A ± 10% RESPECTO A LO PROGRAMADO

EVALUACIÓN DEL INDICADOR

Elaboró
ENLACE ADMINISTRATIVO
JOSÉ ALBERTO RODRÍGUEZ LOZANO



Validó
SECRETARIO DEL AYUNTAMIENTO
EPICK ALEJANDRO MORALES VELASCO





PRESUPUESTO BASADO EN RESULTADOS MUNICIPAL

MUNICIPIO NAUCALPAN DE JUÁREZ 098 Componente

PbRM-08b FICHAS TÉCNICAS DE SEGUIMIENTO DE INDICADORES 2026 DE GESTIÓN O ESTRATÉGICOS

EJE DE CAMBIO/EJE TRANSVERSAL: EJE DE CAMBIO 1: CERO CORRUPCIÓN Y GOBIERNO DEL PUEBLO Y PARA EL PUEBLO "ESTADO DE DERECHO Y AUSTERIDAD"
TEMA DE DESARROLLO: Coordinación municipal e interestatal
PROGRAMA PRESUPUESTARIO: 01030902 Reglamentación municipal
PROYECTO: 0103090201 Revisión y emisión de la reglamentación municipal
OBJETIVO DEL PROGRAMA PRESUPUESTARIO: Incluye todos los procesos necesarios para que los ayuntamientos desarrollen los trabajos para creación, rediseño, actualización, publicación y difusión de la reglamentación municipal.
DEPENDENCIA GENERAL: D00 SECRETARÍA DEL AYUNTAMIENTO
DEPENDENCIA AUXILIAR: 155 ÁREA JURÍDICA

ESTRUCTURA DEL INDICADOR

NOMBRE DEL INDICADOR: Porcentaje de disposiciones de observancia general publicadas.
FORMULA DE CALCULO: ((REGLAMENTOS Y DISPOSICIONES DE OBSERVANCIA GENERAL PUBLICADAS / DISPOSICIONES DE OBSERVANCIA GENERAL A PUBLICAR)) *100
INTERPRETACION: Publicar cada uno de los Reglamentos en Gacetas y disposiciones de observancia general del ayuntamiento
DIMENSION QUE ATIENDE: EFICACIA FRECUENCIA DE MEDICION: SEMESTRAL
DESCRIPCION DEL FACTOR DE COMPARACION: Se pretende publicar 53 gacetas en el ejercicio fiscal 2026 LINEA BASE: 48
ÁMBITO GEOGRÁFICO: Naucalpan de Juárez COBERTURA: 834,434

COMPORTAMIENTO DE LAS VARIABLES DURANTE EL PRIMER TRIMESTRE

Table with 12 columns: VARIABLES DEL INDICADOR, UNIDAD DE MEDIDA, OPERACIÓN, META ANUAL, AVANCE TRIMESTRAL (PROGRAMADO, %, ALCANZADO, %), AVANCE ACUMULADO (PROGRAMADO, %, ALCANZADO, %). Rows include REGLAMENTOS Y DISPOSICIONES DE OBSERVANCIA GENERAL PUBLICADAS and DISPOSICIONES DE OBSERVANCIA GENERAL A PUBLICAR.

COMPORTAMIENTO DEL INDICADOR

DESCRIPCIÓN DE LA META ANUAL

Se pretende publicar 53 gacetas en el ejercicio fiscal 2026

Summary table for PRIMER TRIMESTRE with columns: META ANUAL, AVANCE TRIMESTRAL (PROGRAMADO, ALCANZADO, EFECTIVO %, SEMÁFORO), AVANCE ACUMULADO (PROGRAMADO, ALCANZADO, EFECTIVO %, SEMÁFORO). Values: 49, 0, 0, %, %, 0, 0, %, %.

DESCRIPCIÓN DE RESULTADOS Y JUSTIFICACIÓN DE CASO DE VARIACIÓN SUPERIOR A ± 10% RESPECTO A LO PROGRAMADO

EVALUACIÓN DEL INDICADOR

Elaboró ENLACE ADMINISTRATIVO JOSÉ ALBERTO RODRÍGUEZ LOZANO



Validó SECRETARIO DEL AYUNTAMIENTO ERICK ALEJANDRO MORALES VELASCO SECRETARÍA DEL AYUNTAMIENTO



Guía Metodologica para el Seguimiento y Evaluación del Plan de Desarrollo Municipal 2026

PRESUPUESTO BASADO EN RESULTADOS MUNICIPAL

MUNICIPIO	NAUCALPAN DE JUÁREZ	098
PbRM-08b	FICHA TECNICA DE SEGUIMIENTO DE INDICADORES DE GESTIÓN O ESTRATÉGICOS 2026	

Actividad

EJE DE CAMBIO/EJE TRANSVERSAL: EJE DE CAMBIO 1: CERO CORRUPCIÓN Y GOBIERNO DEL PUEBLO Y PARA EL PUEBLO "ESTADO DE DERECHO Y AUSTERIDAD"

TEMA DE DESARROLLO: Transparencia y rendición de cuentas

PROGRAMA PRESUPUESTARIO: 01030903 Justicia Cívica Municipal

PROYECTO: 0103090301 Mediación, conciliación y función calificadora municipal

OBJETIVO DEL PROGRAMA PRESUPUESTARIO: Engloba las actividades y procesos descritos en la Ley de Justicia Cívica del Estado de México y Municipios, así como la Ley de Mediación, Conciliación y Promoción de la Paz Social para el Estado de México (vigentes) relativa a la función mediadora-conciliadora y de la calificadora de los ayuntamientos.

DEPENDENCIA GENERAL: D00 SECRETARÍA DEL AYUNTAMIENTO

DEPENDENCIA AUXILIAR: 108 JUZGADOS CÍVICOS

ESTRUCTURA DEL INDICADOR

NOMBRE DEL INDICADOR: Porcentaje de sanciones procedentes por faltas administrativas calificadas.

FORMULA DE CALCULO: ((NÚMERO DE SANCIONES PROCEDENTES POR FALTAS ADMINISTRATIVAS CALIFICADAS / TOTAL DE FALTAS ADMINISTRATIVAS CALIFICADAS)) *100

INTERPRETACION: Conocer, calificar, imponer o conmutar sanciones administrativas por infracciones a la Ley de Justicia Cívica, al Bando Municipal, el presente Reglamento y demás disposiciones de carácter general contenidas en la normatividad municipal

DIMENSION QUE ATIENDE: EFICACIA **FRECUENCIA DE MEDICION:** TRIMESTRAL

DESCRIPCION DEL FACTOR DE COMPARACION: Se pretende sancionar un total de 7200 faltas administrativas en el Centro de Justicia Cívica **LINEA BASE:** 7137

ÁMBITO GEOGRÁFICO: Naucalpan de Juárez **COBERTURA:** 834,434

COMPORTAMIENTO DE LAS VARIABLES DURANTE EL PRIMER TRIMESTRE

VARIABLES DEL INDICADOR	UNIDAD DE MEDIDA	OPERACIÓN	META ANUAL	AVANCE TRIMESTRAL				AVANCE ACUMULADO			
				PROGRAMADO	%	ALCANZADO	%	PROGRAMADO	%	ALCANZADO	%
NÚMERO DE SANCIONES PROCEDENTES POR FALTAS ADMINISTRATIVAS CALIFICADAS	Sanción	SUMABLE	7200	1500	20.83%	2301	153.4%	1500	20.83%	2301	31.96%
TOTAL DE FALTAS ADMINISTRATIVAS CALIFICADAS	Falta Administrativa	SUMABLE	7200	1500	20.83%	2301	153.4%	1500	20.83%	2301	31.96%

COMPORTAMIENTO DEL INDICADOR

DESCRIPCIÓN DE LA META ANUAL

Se pretende sancionar un total de 7200 faltas administrativas en el Centro de Justicia Cívica

META ANUAL	PRIMER TRIMESTRE							
	AVANCE TRIMESTRAL				AVANCE ACUMULADO			
	PROGRAMADO	ALCANZADO	EFFECTIVO %	SEMÁFORO	PROGRAMADO	ALCANZADO	EFFECTIVO %	SEMÁFORO
7200	1500	2301	100%	100%	1500	2301	31.96%	31.96%

DESCRIPCIÓN DE RESULTADOS Y JUSTIFICACIÓN DE CASO DE VARIACIÓN SUPERIOR A ± 10% RESPECTO A LO PROGRAMADO

SURTIERON CAMBIOS EN LA DIRECCIÓN DE LA GUARDIA MUNICIPAL LO QUE LLEVÓ A IMPLEMENTAR NUEVOS OPERATIVOS EN EL MUNICIPIO.

EVALUACIÓN DEL INDICADOR

Elaboró
ENLACE ADMINISTRATIVO
JOSÉ ALBERTO RODRÍGUEZ LOZANO



Validó
SECRETARIO DEL AYUNTAMIENTO
ERICK ALEJANDRO MORALES VELASCO





PRESUPUESTO BASADO EN RESULTADOS MUNICIPAL

MUNICIPIO	NAUCALPAN DE JUÁREZ	098	Actividad
PbRM-08b	FICHA TECNICA DE SEGUIMIENTO DE INDICADORES DE GESTIÓN O ESTRATÉGICOS 2026		

EJE DE CAMBIO/EJE TRANSVERSAL: EJE DE CAMBIO 1: CERO CORRUPCIÓN Y GOBIERNO DEL PUEBLO Y PARA EL PUEBLO "ESTADO DE DERECHO Y AUSTERIDAD"

TEMA DE DESARROLLO: Coordinación municipal e interestatal

PROGRAMA PRESUPUESTARIO: 01050206 Consolidación de la administración pública de resultados

PROYECTO: 0105020606 Control del patrimonio y normatividad

OBJETIVO DEL PROGRAMA PRESUPUESTARIO: Contempla las acciones tendientes a preservar el patrimonio del ayuntamiento, mediante el registro, actualización y control permanente del inventario de bienes; la verificación constante del uso, asignación y aprovechamiento de los mismos para su optimización.

DEPENDENCIA GENERAL: D00 SECRETARÍA DEL AYUNTAMIENTO

DEPENDENCIA AUXILIAR: 114 CONTROL PATRIMONIAL

ESTRUCTURA DEL INDICADOR

NOMBRE DEL INDICADOR: Porcentaje de verificación al inventario patrimonial municipal.

FORMULA DE CALCULO: ((VERIFICACIONES FÍSICAS AL INVENTARIO PATRIMONIAL MUNICIPAL REALIZADAS / VERIFICACIONES FÍSICAS AL INVENTARIO PATRIMONIAL MUNICIPAL PROGRAMADAS)) * 100

INTERPRETACION: Nos permite conocer el Levantamiento de los bienes propiedad municipal

DIMENSION QUE ATIENDE: EFICACIA **FRECUENCIA DE MEDICION:** TRIMESTRAL

DESCRIPCION DEL FACTOR DE COMPARACION: Se pretende realizar 2 inventarios en el ejercicio 2026 **LINEA BASE:** 2

ÁMBITO GEOGRÁFICO: Naucalpan de Juárez **COBERTURA:** 834,434

COMPORTAMIENTO DE LAS VARIABLES DURANTE EL PRIMER TRIMESTRE

VARIABLES DEL INDICADOR	UNIDAD DE MEDIDA	OPERACIÓN	META ANUAL	AVANCE TRIMESTRAL				AVANCE ACUMULADO			
				PROGRAMADO	%	ALCANZADO	%	PROGRAMADO	%	ALCANZADO	%
VERIFICACIONES FÍSICAS AL INVENTARIO PATRIMONIAL MUNICIPAL REALIZADAS	Verificación	SUMABLE	2	0	%	0	%	0	%	0	%
VERIFICACIONES FÍSICAS AL INVENTARIO PATRIMONIAL MUNICIPAL PROGRAMADAS	Verificación	SUMABLE	2	0	%	0	%	0	%	0	%

COMPORTAMIENTO DEL INDICADOR

DESCRIPCIÓN DE LA META ANUAL

Se pretende realizar 2 inventarios en el ejercicio 2026

PRIMER TRIMESTRE

META ANUAL	AVANCE TRIMESTRAL				AVANCE ACUMULADO			
	PROGRAMADO	ALCANZADO	EFFECTIVO %	SEMÁFORO	PROGRAMADO	ALCANZADO	EFFECTIVO %	SEMÁFORO
2	0	0	%	%	0	0	%	%

DESCRIPCIÓN DE RESULTADOS Y JUSTIFICACIÓN DE CASO DE VARIACIÓN SUPERIOR A ± 10% RESPECTO A LO PROGRAMADO

EVALUACIÓN DEL INDICADOR

Elaboró
ENLACE ADMINISTRATIVO
JOSÉ ALBERTO RODRÍGUEZ LOZANO



Validó
SECRETARÍA DEL AYUNTAMIENTO
ERICA ALEJANDRO MONALES VELASCO





PRESUPUESTO BASADO EN RESULTADOS MUNICIPAL

MUNICIPIO	NAUCALPAN DE JUÁREZ	098	Actividad
PbRM-08b	FICHA TÉCNICA DE SEGUIMIENTO DE INDICADORES DE GESTIÓN O ESTRATÉGICOS 2026		

EJE DE CAMBIO/EJE TRANSVERSAL: EJE DE CAMBIO 1: CERO CORRUPCIÓN Y GOBIERNO DEL PUEBLO Y PARA EL PUEBLO "ESTADO DE DERECHO Y AUSTERIDAD"
TEMA DE DESARROLLO: Coordinación municipal e interestatal
PROGRAMA PRESUPUESTARIO: 01030902 Reglamentación municipal
PROYECTO: 0103090201 Revisión y emisión de la reglamentación municipal
OBJETIVO DEL PROGRAMA PRESUPUESTARIO: Incluye e todos los procesos necesarios para que los ayuntamientos desarrollen los trabajos para creación, rediseño, actualización, publicación y difusión de la reglamentación municipal.

DEPENDENCIA GENERAL: D00 SECRETARÍA DEL AYUNTAMIENTO
DEPENDENCIA AUXILIAR: 155 ÁREA JURÍDICA

ESTRUCTURA DEL INDICADOR

NOMBRE DEL INDICADOR: Porcentaje de cumplimiento en las sesiones de Cabildo.
FORMULA DE CALCULO: ((NÚMERO DE SESIONES DE CABILDO REALIZADAS / NÚMERO DE SESIONES DE CABILDO PROGRAMADAS)) * 100

INTERPRETACION: Nos dará a conocer el número de Sesiones de Cabildo realizado en el año actual

DIMENSION QUE ATIENDE: EFICACIA **FRECUENCIA DE MEDICION:** TRIMESTRAL
DESCRIPCION DEL FACTOR DE COMPARACION: Se pretende realizar 47 sesiones de cabildo **LINEA BASE:** 63
ÁMBITO GEOGRÁFICO: Naucalpan de Juárez **COBERTURA:** 834,434

COMPORTAMIENTO DE LAS VARIABLES DURANTE EL PRIMER TRIMESTRE

VARIABLES DEL INDICADOR	UNIDAD DE MEDIDA	OPERACIÓN	META ANUAL	AVANCE TRIMESTRAL				AVANCE ACUMULADO			
				PROGRAMADO	%	ALCANZADO	%	PROGRAMADO	%	ALCANZADO	%
NÚMERO DE SESIONES DE CABILDO REALIZADAS	Sesión de Cabildo	SUMABLE	47	11	23.4%	14	127.27%	11	23.4%	14	29.79%
NÚMERO DE SESIONES DE CABILDO PROGRAMADAS	Sesión de Cabildo	SUMABLE	47	11	23.4%	11	100%	11	23.4%	11	23.4%

COMPORTAMIENTO DEL INDICADOR

DESCRIPCIÓN DE LA META ANUAL

Se pretende realizar 47 sesiones de cabildo

META ANUAL	PRIMER TRIMESTRE				PRIMER TRIMESTRE			
	AVANCE TRIMESTRAL			SEMÁFORO	AVANCE ACUMULADO			SEMÁFORO
	PROGRAMADO	ALCANZADO	EFFECTIVO %		PROGRAMADO	ALCANZADO	EFFECTIVO %	
47	11	14	127.27%	127.27%	11	14	29.79%	29.79%

DESCRIPCIÓN DE RESULTADOS Y JUSTIFICACIÓN DE CASO DE VARIACIÓN SUPERIOR A ± 10% RESPECTO A LO PROGRAMADO

EVALUACIÓN DEL INDICADOR

Elaboró
ENLACE ADMINISTRATIVO
 JOSÉ ALBERTO RODRÍGUEZ LOZANO



Validó
SECRETARIO DEL AYUNTAMIENTO
 ERICK ALEJANDRO MORALES VELASCO





PRESUPUESTO BASADO EN RESULTADOS MUNICIPAL

MUNICIPIO	NAUCALPAN DE JUÁREZ	098	Actividad
PbRM-08b	FICHA TECNICA DE SEGUIMIENTO DE INDICADORES DE GESTIÓN O ESTRATÉGICOS 2026		

EJE DE CAMBIO/EJE TRANSVERSAL: EJE DE CAMBIO 1: CERO CORRUPCIÓN Y GOBIERNO DEL PUEBLO Y PARA EL PUEBLO "ESTADO DE DERECHO Y AUSTERIDAD"

TEMA DE DESARROLLO: Estado de derecho y cultura de la legalidad

PROGRAMA PRESUPUESTARIO: 01080101 Protección jurídica de las personas

PROYECTO: 0108010102 Actualización y operación del registro civil

OBJETIVO DEL PROGRAMA PRESUPUESTARIO: Incluye acciones orientadas a modernizar la función registral civil, considerando la implementación de nuevas herramientas tecnológicas que conlleven a garantizar la viabilidad y seguridad de la base de datos de los registros de los actos y hechos del estado civil de las personas, con una visión de largo plazo orientada a la prestación de un servicio ágil y eficiente en la emisión de copias certificadas y constancias de no registro.

DEPENDENCIA GENERAL: D00 SECRETARÍA DEL AYUNTAMIENTO

DEPENDENCIA AUXILIAR: 109 REGISTRO CIVIL

ESTRUCTURA DEL INDICADOR

NOMBRE DEL INDICADOR: Tasa de variación del registro de actas de nacimiento levantadas.

FORMULA DE CALCULO: $((\text{NÚMERO DE ACTAS DE NACIMIENTOS LEVANTADAS EN EL AÑO ACTUAL} / \text{NÚMERO DE ACTAS DE NACIMIENTOS LEVANTADAS EN EL AÑO ANTERIOR}) - 1) * 100$

INTERPRETACION: Las actas son documentos en las cuales se asienta los actos del estado civil de las personas, con la finalidad de brindar certeza jurídica

DIMENSION QUE ATIENDE: EFICACIA **FRECUENCIA DE MEDICION:** SEMESTRAL

DESCRIPCION DEL FACTOR DE COMPARACION: Se pretende emitir un total de 3143 actas en el ejercicio fiscal 2026 **LINEA BASE:** 6023

ÁMBITO GEOGRÁFICO: Naucalpan de Juárez **COBERTURA:** 834,434

COMPORTAMIENTO DE LAS VARIABLES DURANTE EL PRIMER TRIMESTRE

VARIABLES DEL INDICADOR	UNIDAD DE MEDIDA	OPERACIÓN	META ANUAL	AVANCE TRIMESTRAL				AVANCE ACUMULADO			
				PROGRAMADO	%	ALCANZADO	%	PROGRAMADO	%	ALCANZADO	%
NÚMERO DE ACTAS DE NACIMIENTOS LEVANTADAS EN EL AÑO ACTUAL	Acta	SUMABLE	6158	0	%	0	%	0	%	0	%
NÚMERO DE ACTAS DE NACIMIENTOS LEVANTADAS EN EL AÑO ANTERIOR	Acta	SUMABLE	6023	0	%	0	%	0	%	0	%

COMPORTAMIENTO DEL INDICADOR

DESCRIPCIÓN DE LA META ANUAL

Se pretende emitir un total de 3143 actas en el ejercicio fiscal 2026

META ANUAL	PRIMER TRIMESTRE				AVANCE ACUMULADO			
	PROGRAMADO	ALCANZADO	EFFECTIVO %	SEMÁFORO	PROGRAMADO	ALCANZADO	EFFECTIVO %	SEMÁFORO
6158	0	0	-100%	-100%	0	0	%	%

DESCRIPCIÓN DE RESULTADOS Y JUSTIFICACIÓN DE CASO DE VARIACIÓN SUPERIOR A ± 10% RESPECTO A LO PROGRAMADO

EVALUACIÓN DEL INDICADOR

Elaboró
ENLACE ADMINISTRATIVO
JOSÉ ALBERTO RODRÍGUEZ LOZANO



Valido
SECRETARIO DEL AYUNTAMIENTO
ERICK ALEJANDRO MORALES VELASCO





Guía Metodologica para el Seguimiento y Evaluación del Plan de Desarrollo Municipal 2026

PRESUPUESTO BASADO EN RESULTADOS MUNICIPAL

MUNICIPIO	NAUCALPAN DE JUÁREZ	098
PbRM-08b	FICHA TECNICA DE SEGUIMIENTO DE INDICADORES DE GESTIÓN O ESTRATÉGICOS 2026	

Actividad

EJE DE CAMBIO/EJE TRANSVERSAL: EJE DE CAMBIO 1: CERO CORRUPCIÓN Y GOBIERNO DEL PUEBLO Y PARA EL PUEBLO "ESTADO DE DERECHO Y AUSTERIDAD"

TEMA DE DESARROLLO: Estado de derecho y cultura de la legalidad

PROGRAMA PRESUPUESTARIO: 01080101 Protección jurídica de las personas

PROYECTO: 0108010102 Actualización y operación del registro civil

OBJETIVO DEL PROGRAMA PRESUPUESTARIO: Incluye acciones orientadas a modernizar la función registral civil, considerando la implementación de nuevas herramientas tecnológicas que conlleven a garantizar la viabilidad y seguridad de la base de datos de los registros de los actos y hechos del estado civil de las personas, con una visión de largo plazo orientada a la prestación de un servicio ágil y eficiente en la emisión de copias certificadas y constancias de no registro.

DEPENDENCIA GENERAL: D00 SECRETARÍA DEL AYUNTAMIENTO

DEPENDENCIA AUXILIAR: 109 REGISTRO CIVIL

ESTRUCTURA DEL INDICADOR

NOMBRE DEL INDICADOR: Tasa de variación del registro de actas de defunción levantadas.

FORMULA DE CALCULO: $((\text{NÚMERO DE ACTAS DE DEFUNCIONES LEVANTADAS EN EL AÑO ACTUAL} / \text{NÚMERO DE ACTAS DE DEFUNCIONES LEVANTADAS EN EL AÑO ANTERIOR}) - 1) * 100$

INTERPRETACION: Las actas son documentos en las cuales se asienta los actos del estado civil de las personas, con la finalidad de brindar certeza jurídica

DIMENSION QUE ATIENDE: EFICACIA **FRECUENCIA DE MEDICION:** SEMESTRAL

DESCRIPCION DEL FACTOR DE COMPARACION: Se pretende emitir un total de 5306 actas en el ejercicio fiscal 2026 **LINEA BASE:** 6169

ÁMBITO GEOGRÁFICO: Naucalpan de Juárez **COBERTURA:** 834,434

COMPORTAMIENTO DE LAS VARIABLES DURANTE EL PRIMER TRIMESTRE

VARIABLES DEL INDICADOR	UNIDAD DE MEDIDA	OPERACIÓN	META ANUAL	AVANCE TRIMESTRAL				AVANCE ACUMULADO			
				PROGRAMADO	%	ALCANZADO	%	PROGRAMADO	%	ALCANZADO	%
NÚMERO DE ACTAS DE DEFUNCIONES LEVANTADAS EN EL AÑO ACTUAL	Acta	SUMABLE	5306	0	%	0	%	0	%	0	%
NÚMERO DE ACTAS DE DEFUNCIONES LEVANTADAS EN EL AÑO ANTERIOR	Acta	SUMABLE	6169	0	%	0	%	0	%	0	%

COMPORTAMIENTO DEL INDICADOR

DESCRIPCIÓN DE LA META ANUAL

Se pretende emitir un total de 5306 actas en el ejercicio fiscal 2026

META ANUAL	PRIMER TRIMESTRE							
	AVANCE TRIMESTRAL				AVANCE ACUMULADO			
	PROGRAMADO	ALCANZADO	EFFECTIVO %	SEMÁFORO	PROGRAMADO	ALCANZADO	EFFECTIVO %	SEMÁFORO
5306	0	0	-100%	-100%	0	0	%	%

DESCRIPCIÓN DE RESULTADOS Y JUSTIFICACIÓN DE CASO DE VARIACIÓN SUPERIOR A ± 10% RESPECTO A LO PROGRAMADO

EVALUACIÓN DEL INDICADOR



Elaboró

ENLACE ADMINISTRATIVO

JOSÉ ALBERTO RODRÍGUEZ LOZANO



Validó

SECRETARÍA DEL AYUNTAMIENTO
ERICK ALEJANDRO MORALES VELASCO

SECRETARÍA DEL AYUNTAMIENTO



PRESUPUESTO BASADO EN RESULTADOS MUNICIPAL

MUNICIPIO	NAUCALPAN DE JUÁREZ	098	Actividad
PbRM-08b	FICHA TÉCNICA DE SEGUIMIENTO DE INDICADORES DE GESTIÓN O ESTRATÉGICOS 2026		

EJE DE CAMBIO/EJE TRANSVERSAL: EJE DE CAMBIO 1: CERO CORRUPCIÓN Y GOBIERNO DEL PUEBLO Y PARA EL PUEBLO "ESTADO DE DERECHO Y AUSTERIDAD"

TEMA DE DESARROLLO: Estado de derecho y cultura de la legalidad

PROGRAMA PRESUPUESTARIO: 01080101 Protección jurídica de las personas

PROYECTO: 0108010102 Actualización y operación del registro civil

OBJETIVO DEL PROGRAMA PRESUPUESTARIO: Incluye acciones orientadas a modernizar la función registral civil, considerando la implementación de nuevas herramientas tecnológicas que conlleven a garantizar la viabilidad y seguridad de la base de datos de los registros de los actos y hechos del estado civil de las personas, con una visión de largo plazo orientada a la prestación de un servicio ágil y eficiente en la emisión de copias certificadas y constancias de no registro.

DEPENDENCIA GENERAL: D00 SECRETARÍA DEL AYUNTAMIENTO

DEPENDENCIA AUXILIAR: 109 REGISTRO CIVIL

ESTRUCTURA DEL INDICADOR

NOMBRE DEL INDICADOR: Tasa de variación del registro de actas divorcios levantadas.

FORMULA DE CALCULO: $((\text{NÚMERO DE ACTAS DE DIVORCIOS LEVANTADAS EN EL AÑO ACTUAL} / \text{NÚMERO DE ACTAS DE DIVORCIOS LEVANTADAS EN EL AÑO ANTERIOR}) - 1) * 100$

INTERPRETACION: Las actas son documentos en las cuales se asienta los actos del estado civil de las personas, con la finalidad de brindar certeza jurídica

DIMENSION QUE ATIENDE: EFICACIA **FRECUENCIA DE MEDICION:** SEMESTRAL

DESCRIPCION DEL FACTOR DE COMPARACION: Se pretende emitir un total de 1317 actas de divorcio en el ejercicio fiscal 2026 **LINEA BASE:** 1452

ÁMBITO GEOGRÁFICO: Naucalpan de Juárez **COBERTURA:** 834,434

COMPORTAMIENTO DE LAS VARIABLES DURANTE EL PRIMER TRIMESTRE

VARIABLES DEL INDICADOR	UNIDAD DE MEDIDA	OPERACIÓN	META ANUAL	AVANCE TRIMESTRAL				AVANCE ACUMULADO			
				PROGRAMADO	%	ALCANZADO	%	PROGRAMADO	%	ALCANZADO	%
NÚMERO DE ACTAS DE DIVORCIOS LEVANTADAS EN EL AÑO ACTUAL	Acta	SUMABLE	1317	0	%	0	%	0	%	0	%
NÚMERO DE ACTAS DE DIVORCIOS LEVANTADAS EN EL AÑO ANTERIOR	Acta	SUMABLE	1452	0	%	0	%	0	%	0	%

COMPORTAMIENTO DEL INDICADOR

DESCRIPCIÓN DE LA META ANUAL

Se pretende emitir un total de 1317 actas de divorcio en el ejercicio fiscal 2026

META ANUAL	PRIMER TRIMESTRE							
	AVANCE TRIMESTRAL				AVANCE ACUMULADO			
	PROGRAMADO	ALCANZADO	EFFECTIVO %	SEMÁFORO	PROGRAMADO	ALCANZADO	EFFECTIVO %	SEMÁFORO
1317	0	0	-100%	-100%	0	0	%	%

DESCRIPCIÓN DE RESULTADOS Y JUSTIFICACIÓN DE CASO DE VARIACIÓN SUPERIOR A ± 10% RESPECTO A LO PROGRAMADO

EVALUACIÓN DEL INDICADOR

<p>Elaboró</p> <p>ENLACE ADMINISTRATIVO</p> <p>JOSÉ ALBERTO RODRÍGUEZ LOZANO</p>	<p>SECRETARÍA DEL AYUNTAMIENTO COORDINACIÓN DE PLANEACIÓN Y PRESUPUESTO</p>	<p>Validó</p> <p>SECRETARIO DEL AYUNTAMIENTO</p> <p>ERICK ALEJANDRO MORALES VELÁSQUEZ</p> <p>SECRETARÍA DEL AYUNTAMIENTO</p>
---	---	---



PRESUPUESTO BASADO EN RESULTADOS MUNICIPAL

MUNICIPIO	NAUCALPAN DE JUÁREZ	098	Actividad
PbRM-08b	FICHA TECNICA DE SEGUIMIENTO DE INDICADORES DE GESTIÓN O ESTRATÉGICOS 2026		

EJE DE CAMBIO/EJE TRANSVERSAL: EJE DE CAMBIO 1: CERO CORRUPCIÓN Y GOBIERNO DEL PUEBLO Y PARA EL PUEBLO "ESTADO DE DERECHO Y AUSTERIDAD"

TEMA DE DESARROLLO: Estado de derecho y cultura de la legalidad

PROGRAMA PRESUPUESTARIO: 01080101 Protección jurídica de las personas

PROYECTO: 0108010102 Actualización y operación del registro civil

OBJETIVO DEL PROGRAMA PRESUPUESTARIO: Incluye acciones orientadas a modernizar la función registral civil, considerando la implementación de nuevas herramientas tecnológicas que conlleven a garantizar la viabilidad y seguridad de la base de datos de los registros de los actos y hechos del estado civil de las personas, con una visión de largo plazo orientada a la prestación de un servicio ágil y eficiente en la emisión de copias certificadas y constancias de no registro.

DEPENDENCIA GENERAL: D00 SECRETARÍA DEL AYUNTAMIENTO

DEPENDENCIA AUXILIAR: 109 REGISTRO CIVIL

ESTRUCTURA DEL INDICADOR

NOMBRE DEL INDICADOR: Tasa de variación del registro de actas de reconocimientos de hijos levantadas.

FORMULA DE CALCULO: $((\text{NÚMERO DE ACTAS DE RECONOCIMIENTO DE HIJOS LEVANTADAS EN EL AÑO ACTUAL} / \text{NÚMERO DE ACTAS DE RECONOCIMIENTO DE HIJOS LEVANTADAS EN EL AÑO ANTERIOR}) - 1) * 100$

INTERPRETACION: Las actas son documentos en las cuales se asienta los actos del estado civil de las personas, con la finalidad de brindar certeza jurídica

DIMENSION QUE ATIENDE: EFICACIA **FRECUENCIA DE MEDICION:** SEMESTRAL

DESCRIPCION DEL FACTOR DE COMPARACION: Se pretende emitir un total de 258 actas de reconocimiento en el ejercicio fiscal 2026 **LINEA BASE:** 246

ÁMBITO GEOGRÁFICO: Naucalpan de Juárez **COBERTURA:** 834,434

COMPORTAMIENTO DE LAS VARIABLES DURANTE EL PRIMER TRIMESTRE

VARIABLES DEL INDICADOR	UNIDAD DE MEDIDA	OPERACIÓN	META ANUAL	AVANCE TRIMESTRAL				AVANCE ACUMULADO			
				PROGRAMADO	%	ALCANZADO	%	PROGRAMADO	%	ALCANZADO	%
NÚMERO DE ACTAS DE RECONOCIMIENTO DE HIJOS LEVANTADAS EN EL AÑO ACTUAL	Acta	SUMABLE	258	0	%	0	%	0	%	0	%
NÚMERO DE ACTAS DE RECONOCIMIENTO DE HIJOS LEVANTADAS EN EL AÑO ANTERIOR	Acta	SUMABLE	246	0	%	0	%	0	%	0	%

COMPORTAMIENTO DEL INDICADOR

DESCRIPCIÓN DE LA META ANUAL

Se pretende emitir un total de 258 actas de reconocimiento en el ejercicio fiscal 2026

META ANUAL	PRIMER TRIMESTRE							
	AVANCE TRIMESTRAL				AVANCE ACUMULADO			
	PROGRAMADO	ALCANZADO	EFFECTIVO %	SEMÁFORO	PROGRAMADO	ALCANZADO	EFFECTIVO %	SEMÁFORO
258	0	0	-100%	-100%	0	0	%	%

DESCRIPCIÓN DE RESULTADOS Y JUSTIFICACIÓN DE CASO DE VARIACIÓN SUPERIOR A ± 10% RESPECTO A LO PROGRAMADO

EVALUACIÓN DEL INDICADOR

Elaboro
 ENLACE ADMINISTRATIVO
 JOSÉ ALBERTO RODRÍGUEZ LOZANO



Valido
 SECRETARIO DEL AYUNTAMIENTO
 ERICK ALEJANDRO MORALES VELASCO





PRESUPUESTO BASADO EN RESULTADOS MUNICIPAL

MUNICIPIO NAUCALPAN DE JUÁREZ 098 Actividad

PbRM-08b FICHA TECNICA DE SEGUIMIENTO DE INDICADORES DE GESTIÓN O ESTRATÉGICOS 2026

EJE DE CAMBIO/EJE TRANSVERSAL: EJE DE CAMBIO 1: CERO CORRUPCIÓN Y GOBIERNO DEL PUEBLO Y PARA EL PUEBLO "ESTADO DE DERECHO Y AUSTERIDAD"
TEMA DE DESARROLLO: Estado de derecho y cultura de la legalidad
PROGRAMA PRESUPUESTARIO: 01080101 Protección jurídica de las personas
PROYECTO: 0108010102 Actualización y operación del registro civil
OBJETIVO DEL PROGRAMA PRESUPUESTARIO: Incluye acciones orientadas a modernizar la función registral civil, considerando la implementación de nuevas herramientas tecnológicas que conlleven a garantizar la viabilidad y seguridad de la base de datos de los registros de los actos y hechos del estado civil de las personas, con una visión de largo plazo orientada a la prestación de un servicio ágil y eficiente en la emisión de copias certificadas y constancias de no registro.
DEPENDENCIA GENERAL: D00 SECRETARÍA DEL AYUNTAMIENTO
DEPENDENCIA AUXILIAR: 109 REGISTRO CIVIL

ESTRUCTURA DEL INDICADOR

NOMBRE DEL INDICADOR: Tasa de variación del registro de actas de matrimonios levantadas.
FORMULA DE CALCULO: ((NÚMERO DE ACTAS DE MATRIMONIOS LEVANTADAS EN EL AÑO ACTUAL / NÚMERO DE ACTAS DE MATRIMONIOS LEVANTADAS EN EL AÑO ANTERIOR)-1) * 100
INTERPRETACION: Las actas son documentos en las cuales se asienta los actos del estado civil de las personas, con la finalidad de brindar certeza jurídica
DIMENSION QUE ATIENDE: EFICACIA **FRECUENCIA DE MEDICION:** SEMESTRAL
DESCRIPCION DEL FACTOR DE COMPARACION: Se pretende emitir un total de 3136 actas en el ejercicio fiscal 2026 **LINEA BASE:** 2794
ÁMBITO GEOGRÁFICO: Naucalpan de Juárez **COBERTURA:** 834,434

COMPORTAMIENTO DE LAS VARIABLES DURANTE EL PRIMER TRIMESTRE

VARIABLES DEL INDICADOR	UNIDAD DE MEDIDA	OPERACIÓN	META ANUAL	AVANCE TRIMESTRAL				AVANCE ACUMULADO			
				PROGRAMADO	%	ALCANZADO	%	PROGRAMADO	%	ALCANZADO	%
NÚMERO DE ACTAS DE MATRIMONIOS LEVANTADAS EN EL AÑO ACTUAL	Acta	SUMABLE	3136	0	%	0	%	0	%	0	%
NÚMERO DE ACTAS DE MATRIMONIOS LEVANTADAS EN EL AÑO ANTERIOR	Acta	SUMABLE	2794	0	%	0	%	0	%	0	%

COMPORTAMIENTO DEL INDICADOR

DESCRIPCIÓN DE LA META ANUAL

Se pretende emitir un total de 3136 actas en el ejercicio fiscal 2026

META ANUAL	PRIMER TRIMESTRE							
	AVANCE TRIMESTRAL				AVANCE ACUMULADO			
	PROGRAMADO	ALCANZADO	EFFECTIVO %	SEMÁFORO	PROGRAMADO	ALCANZADO	EFFECTIVO %	SEMÁFORO
3136	0	0	-100%	-100%	0	0	%	%

DESCRIPCIÓN DE RESULTADOS Y JUSTIFICACIÓN DE CASO DE VARIACIÓN SUPERIOR A ± 10% RESPECTO A LO PROGRAMADO

EVALUACIÓN DEL INDICADOR

Elaboró
 ENLACE ADMINISTRATIVO
 JOSÉ ALBERTO RODRÍGUEZ LOZANO



Valido
 SECRETARIO DEL AYUNTAMIENTO
 ERICK ALEJANDRO MORALES VELASCO





PRESUPUESTO BASADO EN RESULTADOS MUNICIPAL

MUNICIPIO	NAUCALPAN DE JUÁREZ	098	Actividad
PbRM-08b	FICHA TECNICA DE SEGUIMIENTO DE INDICADORES DE GESTIÓN O ESTRATÉGICOS 2026		

EJE DE CAMBIO/EJE TRANSVERSAL: EJE DE CAMBIO 1: CERO CORRUPCIÓN Y GOBIERNO DEL PUEBLO Y PARA EL PUEBLO "ESTADO DE DERECHO Y AUSTERIDAD"

TEMA DE DESARROLLO: Transparencia y rendición de cuentas

PROGRAMA PRESUPUESTARIO: 01030903 Justicia Cívica Municipal

PROYECTO: 0103090301 Mediación, conciliación y función calificadora municipal

OBJETIVO DEL PROGRAMA PRESUPUESTARIO: Engloba las actividades y procesos descritos en la Ley de Justicia Cívica del Estado de México y Municipios, así como la Ley de Mediación, Conciliación y Promoción de la Paz Social para el Estado de México (vigentes) relativa a la función mediadora-conciliadora y de la calificadora de los ayuntamientos.

DEPENDENCIA GENERAL: D00 SECRETARÍA DEL AYUNTAMIENTO

DEPENDENCIA AUXILIAR: 108 JUZGADOS CÍVICOS

ESTRUCTURA DEL INDICADOR

NOMBRE DEL INDICADOR: Porcentaje en la citación a las partes vecinales en conflicto.

FORMULA DE CALCULO: ((CITAS ATENDIDAS DE LAS PARTES VECINALES EN CONFLICTO / CITAS EMITIDAS A PARTES VECINALES EN CONFLICTO)) * 100

INTERPRETACION: Es la comparecencia de las partes para solucionar un conflicto en común, en un horario establecido por la autoridad competente

DIMENSION QUE ATIENDE: EFICACIA **FRECUENCIA DE MEDICION:** TRIMESTRAL

DESCRIPCION DEL FACTOR DE COMPARACION: Se pretende emitir un total de 1400 invitaciones en el Centro de Justicia Cívica **LINEA BASE:** 1379

ÁMBITO GEOGRÁFICO: Naucalpan de Juárez **COBERTURA:** 834,434

COMPORTAMIENTO DE LAS VARIABLES DURANTE EL PRIMER TRIMESTRE

VARIABLES DEL INDICADOR	UNIDAD DE MEDIDA	OPERACIÓN	META ANUAL	AVANCE TRIMESTRAL				AVANCE ACUMULADO			
				PROGRAMADO	%	ALCANZADO	%	PROGRAMADO	%	ALCANZADO	%
CITAS ATENDIDAS DE LAS PARTES VECINALES EN CONFLICTO	Invitación	SUMABLE	1400	350	25%	287	82%	350	25%	287	20.5%
CITAS EMITIDAS A PARTES VECINALES EN CONFLICTO	Invitación	SUMABLE	1400	350	25%	287	82%	350	25%	287	20.5%

COMPORTAMIENTO DEL INDICADOR

DESCRIPCIÓN DE LA META ANUAL

Se pretende emitir un total de 1400 invitaciones en el Centro de Justicia Cívica

PRIMER TRIMESTRE

META ANUAL	AVANCE TRIMESTRAL				AVANCE ACUMULADO			
	PROGRAMADO	ALCANZADO	EFFECTIVO %	SEMÁFORO	PROGRAMADO	ALCANZADO	EFFECTIVO %	SEMÁFORO
1400	350	287	100%	100%	350	287	20.5%	20.5%

DESCRIPCIÓN DE RESULTADOS Y JUSTIFICACIÓN DE CASO DE VARIACIÓN SUPERIOR A ± 10% RESPECTO A LO PROGRAMADO

EL CUMPLIMIENTO INFERIOR DE LA META SE DEBIÓ A QUE UNA PARTE SIGNIFICATIVA DE LOS ASUNTOS FUE CANALIZADA DIRECTAMENTE DESDE EL JUZGADO CÍVICO, LO QUE REDUJO LA NECESIDAD DE EMITIR INVITACIONES. ASIMISMO, EN LOS CASOS ATENDIDOS, EL NÚMERO DE PERSONAS NO EXCEDÍA DE DOS, LO QUE IMPACTÓ EN EL TOTAL REGISTRADO.

EVALUACIÓN DEL INDICADOR

Elaboró
ENCARGE ADMINISTRATIVO
JOSÉ ALBERTO RODRÍGUEZ LOZANO



Valido
SECRETARIO DEL AYUNTAMIENTO
ERICK ALEJANDRO MORALES VELASCO



SECRETARÍA DEL AYUNTAMIENTO



PRESUPUESTO BASADO EN RESULTADOS MUNICIPAL

MUNICIPIO	NAUCALPAN DE JUÁREZ	098	Actividad
PbRM-08b	FICHA TECNICA DE SEGUIMIENTO DE INDICADORES DE GESTIÓN O ESTRATÉGICOS 2026		

EJE DE CAMBIO/EJE TRANSVERSAL: EJE DE CAMBIO 1: CERO CORRUPCIÓN Y GOBIERNO DEL PUEBLO Y PARA EL PUEBLO "ESTADO DE DERECHO Y AUSTERIDAD"
TEMA DE DESARROLLO: Transparencia y rendición de cuentas
PROGRAMA PRESUPUESTARIO: 01030903 Justicia Cívica Municipal
PROYECTO: 0103090301 Mediación, conciliación y función calificadora municipal
OBJETIVO DEL PROGRAMA PRESUPUESTARIO: Engloba las actividades y procesos descritos en la Ley de Justicia Cívica del Estado de México y Municipios, así como la Ley de Mediación, Conciliación y Promoción de la Paz Social para el Estado de México (vigentes) relativa a la función mediadora-conciliadora y de la calificadora de los ayuntamientos.

DEPENDENCIA GENERAL: D00 SECRETARÍA DEL AYUNTAMIENTO
DEPENDENCIA AUXILIAR: 108 JUZGADOS CÍVICOS

ESTRUCTURA DEL INDICADOR

NOMBRE DEL INDICADOR: Porcentaje de audiencias entre las partes en conflicto desahogadas.
FORMULA DE CALCULO: ((AUDIENCIAS DE LAS PARTES VECINALES EN CONFLICTO / CITATORIOS ENVIADOS A LAS PARTES VECINALES EN CONFLICTO)) *100
INTERPRETACION: La audiencia es el proceso colaborativo y voluntario donde las partes en conflicto se reúnen con un mediador neutral para encontrar una solución al problema sin necesidad de ir a juicio.
DIMENSION QUE ATIENDE: EFICACIA **FRECUENCIA DE MEDICION:** TRIMESTRAL
DESCRIPCION DEL FACTOR DE COMPARACION: Se pretende realizar 420 audiencias al terminar el ejercicio 2026 **LINEA BASE:** 349
ÁMBITO GEOGRÁFICO: Naucalpan de Juárez **COBERTURA:** 834,434

COMPORTAMIENTO DE LAS VARIABLES DURANTE EL PRIMER TRIMESTRE

VARIABLES DEL INDICADOR	UNIDAD DE MEDIDA	OPERACIÓN	META ANUAL	AVANCE TRIMESTRAL				AVANCE ACUMULADO			
				PROGRAMADO	%	ALCANZADO	%	PROGRAMADO	%	ALCANZADO	%
AUDIENCIAS DE LAS PARTES VECINALES EN CONFLICTO	Audiencia	SUMABLE	420	105	25%	90	85.71%	105	25%	90	21.43%
CITATORIOS ENVIADOS A LAS PARTES VECINALES EN CONFLICTO	Citatorios	SUMABLE	420	105	25%	90	85.71%	105	25%	90	21.43%

COMPORTAMIENTO DEL INDICADOR

DESCRIPCIÓN DE LA META ANUAL

Se pretende realizar 420 audiencias al terminar el ejercicio 2026

META ANUAL	PRIMER TRIMESTRE				AVANCE ACUMULADO			
	PROGRAMADO	ALCANZADO	EFFECTIVO %	SEMÁFORO	PROGRAMADO	ALCANZADO	EFFECTIVO %	SEMÁFORO
420	105	90	100%	100%	105	90	21.43%	21.43%

DESCRIPCIÓN DE RESULTADOS Y JUSTIFICACIÓN DE CASO DE VARIACIÓN SUPERIOR A ± 10% RESPECTO A LO PROGRAMADO

EVOLUCIÓN DEL INDICADOR

Elaboró
 ENLACE ADMINISTRATIVO
 JOSÉ ALBERTO RODRÍGUEZ LOZANO



Validó
 SECRETARIO DEL AYUNTAMIENTO
 ERICK ALEJANDRO MORALES VELASCO





PRESUPUESTO BASADO EN RESULTADOS MUNICIPAL

MUNICIPIO	NAUCALPAN DE JUÁREZ	098	Actividad
PbRM-08b	FICHA TECNICA DE SEGUIMIENTO DE INDICADORES DE GESTIÓN O ESTRATÉGICOS 2026		

EJE DE CAMBIO/EJE TRANSVERSAL: EJE DE CAMBIO 1: CERO CORRUPCIÓN Y GOBIERNO DEL PUEBLO Y PARA EL PUEBLO "ESTADO DE DERECHO Y AUSTERIDAD"

TEMA DE DESARROLLO: Transparencia y rendición de cuentas

PROGRAMA PRESUPUESTARIO: 01030903 Justicia Cívica Municipal

PROYECTO: 0103090301 Mediación, conciliación y función calificadora municipal

OBJETIVO DEL PROGRAMA PRESUPUESTARIO: Engloba las actividades y procesos descritos en la Ley de Justicia Cívica del Estado de México y Municipios, así como la Ley de Mediación, Conciliación y Promoción de la Paz Social para el Estado de México (vigentes) relativa a la función mediadora-conciliadora y de la calificadora de los ayuntamientos.

DEPENDENCIA GENERAL: D00 SECRETARÍA DEL AYUNTAMIENTO

DEPENDENCIA AUXILIAR: 108 JUZGADOS CÍVICOS

ESTRUCTURA DEL INDICADOR

NOMBRE DEL INDICADOR: Porcentaje de actas informativas expedidas a la ciudadanía.

FORMULA DE CALCULO: ((ACTAS INFORMATIVAS EXPEDIDAS A LA CIUDADANIA / TOTAL DE SOLICITUDES RECIBIDAS)) *100

INTERPRETACION: Documento oficial que se emite a solicitud de un ciudadano bajo protesta de decir verdad. Este documento sirve para dejar constancia de hechos específicos que no constituyen un delito y que son de interés personal, como el extravío de un documento, problemas vecinales o familiares menores, o cualquier otro asunto que requiera un registro oficial

DIMENSION QUE ATIENDE: EFICACIA **FRECUENCIA DE MEDICION:** TRIMESTRAL

DESCRIPCION DEL FACTOR DE COMPARACION: Se pretende alcanzar el total de actas expedidas sobre el total de solicitudes ingresadas **LINEA BASE:** 349

ÁMBITO GEOGRÁFICO: Naucalpan de Juárez **COBERTURA:** 834,434

COMPORTAMIENTO DE LAS VARIABLES DURANTE EL PRIMER TRIMESTRE

VARIABLES DEL INDICADOR	UNIDAD DE MEDIDA	OPERACIÓN	META ANUAL	AVANCE TRIMESTRAL				AVANCE ACUMULADO			
				PROGRAMADO	%	ALCANZADO	%	PROGRAMADO	%	ALCANZADO	%
ACTAS INFORMATIVAS EXPEDIDAS A LA CIUDADANIA	Actas	SUMABLE	1900	500	26.32%	589	117.8%	500	26.32%	589	31%
TOTAL DE SOLICITUDES RECIBIDAS	Solicitudes	SUMABLE	1900	500	26.32%	589	117.8%	500	26.32%	589	31%

COMPORTAMIENTO DEL INDICADOR

DESCRIPCIÓN DE LA META ANUAL

Se pretende alcanzar el total de actas expedidas sobre el total de solicitudes ingresadas

META ANUAL	PRIMER TRIMESTRE							
	AVANCE TRIMESTRAL				AVANCE ACUMULADO			
	PROGRAMADO	ALCANZADO	EFFECTIVO %	SEMÁFORO	PROGRAMADO	ALCANZADO	EFFECTIVO %	SEMÁFORO
1900	500	589	100%	100%	500	589	31%	31%

DESCRIPCIÓN DE RESULTADOS Y JUSTIFICACIÓN DE CASO DE VARIACIÓN SUPERIOR A ± 10% RESPECTO A LO PROGRAMADO

EL CUMPLIMIENTO INFERIOR DE LA META SE DEBIÓ A QUE UNA PARTE SIGNIFICATIVA DE LOS ASUNTOS FUE CANALIZADA DIRECTAMENTE DESDE EL JUZGADO CÍVICO, LO QUE REDUJO LA NECESIDAD DE EMITIR INVITACIONES. ASIMISMO, EN LOS CASOS ATENDIDOS, EL NÚMERO DE PERSONAS NO EXCEDÍA DE DOS, LO QUE IMPACTÓ EN EL TOTAL REGISTRADO.

EVALUACIÓN DEL INDICADOR

Elaboró
ENLACE ADMINISTRATIVO
 JOSE ALBERTO RODRÍGUEZ LOZANO



Validó
SECRETARIO DEL AYUNTAMIENTO
 ERICK ALEJANDRO MORALES VELASCO





Guía Metodologica para el Seguimiento y Evaluación del Plan de Desarrollo Municipal 2026

PRESUPUESTO BASADO EN RESULTADOS MUNICIPAL

MUNICIPIO	NAUCALPAN DE JUÁREZ	098	Actividad
PbRM-08b	FICHA TÉCNICA DE SEGUIMIENTO DE INDICADORES DE GESTIÓN O ESTRATÉGICOS 2026		

EJE DE CAMBIO/EJE TRANSVERSAL: EJE DE CAMBIO 1: CERO CORRUPCIÓN Y GOBIERNO DEL PUEBLO Y PARA EL PUEBLO "ESTADO DE DERECHO Y AUSTERIDAD"

TEMA DE DESARROLLO: Transparencia y rendición de cuentas

PROGRAMA PRESUPUESTARIO: 01030903 Justicia Cívica Municipal

PROYECTO: 0103090301 Mediación, conciliación y función calificadora municipal

OBJETIVO DEL PROGRAMA PRESUPUESTARIO: Engloba las actividades y procesos descritos en la Ley de Justicia Cívica del Estado de México y Municipios, así como la Ley de Mediación, Conciliación y Promoción de la Paz Social para el Estado de México (vigentes) relativa a la función mediadora-conciliadora y de la calificadora de los ayuntamientos.

DEPENDENCIA GENERAL: D00 SECRETARÍA DEL AYUNTAMIENTO

DEPENDENCIA AUXILIAR: 108 JUZGADOS CÍVICOS

ESTRUCTURA DEL INDICADOR

NOMBRE DEL INDICADOR: Porcentaje de recibos oficiales por concepto de multas expedidos.

FORMULA DE CALCULO: ((RECIBOS OFICIALES EXPEDIDOS / RECIBOS OFICIALES PRESENTADOS ANTE LA TESORERIA MUNICIPAL)) * 100

INTERPRETACION: Conocer el número de detenidos que pagan multas con el número de remitidos

DIMENSION QUE ATIENDE: EFICACIA

DESCRIPCION DEL FACTOR DE COMPARACION: Se pretende emitir un total de 1500 recibidos en el Centro de Justicia Cívica

ÁMBITO GEOGRÁFICO: Naucalpan de Juárez

FRECUENCIA DE MEDICION: TRIMESTRAL

LÍNEA BASE: 1895

COBERTURA: 834,434

COMPORTAMIENTO DE LAS VARIABLES DURANTE EL PRIMER TRIMESTRE

VARIABLES DEL INDICADOR	UNIDAD DE MEDIDA	OPERACIÓN	META ANUAL	AVANCE TRIMESTRAL				AVANCE ACUMULADO			
				PROGRAMADO	%	ALCANZADO	%	PROGRAMADO	%	ALCANZADO	%
RECIBOS OFICIALES EXPEDIDOS	Recibo	SUMABLE	1500	350	23.33%	440	125.71%	350	23.33%	440	29.33%
RECIBOS OFICIALES PRESENTADOS ANTE LA TESORERIA MUNICIPAL	Recibo	SUMABLE	1500	350	23.33%	440	125.71%	350	23.33%	440	29.33%

COMPORTAMIENTO DEL INDICADOR

DESCRIPCIÓN DE LA META ANUAL

Se pretende emitir un total de 1500 recibidos en el Centro de Justicia Cívica

META ANUAL	PRIMER TRIMESTRE							
	AVANCE TRIMESTRAL				AVANCE ACUMULADO			
	PROGRAMADO	ALCANZADO	EFFECTIVO %	SEMÁFORO	PROGRAMADO	ALCANZADO	EFFECTIVO %	SEMÁFORO
1500	350	440	100%	100%	350	440	29.33%	29.33%

DESCRIPCIÓN DE RESULTADOS Y JUSTIFICACIÓN DE CASO DE VARIACIÓN SUPERIOR A ± 10% RESPECTO A LO PROGRAMADO

SURGIERON CAMBIOS EN LA DIRECCIÓN DE LA GUARDIA MUNICIPAL LO QUE LLEVÓ A IMPLEMENTAR NUEVOS OPERATIVOS EN EL MUNICIPIO.

EVALUACIÓN DEL INDICADOR

Elaboró
ENLACE ADMINISTRATIVO
JOSÉ ALBERTO RODRÍGUEZ LOZANO



Validó
SECRETARIO DEL AYUNTAMIENTO
ERICK ALEJANDRO MORALES VELASCO





PRESUPUESTO BASADO EN RESULTADOS MUNICIPAL

MUNICIPIO	NAUCALPAN DE JUÁREZ	098	Componente:
-----------	---------------------	-----	-------------

PbRM-08b FICHAS TÉCNICAS DE SEGUIMIENTO DE INDICADORES 2026 DE GESTIÓN O ESTRATÉGICOS

EJE DE CAMBIO/EJE TRANSVERSAL:	EJE DE CAMBIO 1: CERO CORRUPCIÓN Y GOBIERNO DEL PUEBLO Y PARA EL PUEBLO "ESTADO DE DERECHO Y AUSTERIDAD"		
TEMA DE DESARROLLO:	Coordinación municipal e interestatal		
PROGRAMA PRESUPUESTARIO:	01050206	Consolidación de la administración pública de resultados	
PROYECTO:	0105020601	Administración de personal	
OBJETIVO DEL PROGRAMA PRESUPUESTARIO:	Comprende las actividades tendientes a revisar, actualizar, proponer y desarrollar la legislación y normatividad en materia de desarrollo y administración de personal, así como celebrar con los Sindicatos SMSEM y SUTEYM en tiempo y forma, los convenios que rigen las relaciones laborales entre el Gobierno del Estado de México y sus servidores públicos; consolidar el Sistema de Nómina y llevar a cabo el reclutamiento, selección, inducción, promoción escalonaria, evaluación del desempeño, así como el fortalecimiento de las actividades de integración familiar.		
DEPENDENCIA GENERAL:	E00	ADMINISTRACIÓN	
DEPENDENCIA AUXILIAR:	120	ADMINISTRACIÓN Y DESARROLLO DE PERSONAL	

ESTRUCTURA DEL INDICADOR

NOMBRE DEL INDICADOR:	Tasa de variación de servidores públicos municipales en funciones.		
FORMULA DE CALCULO:	((SERVIDORES PÚBLICOS EN FUNCIONES EN EL SEMESTRE ACTUAL / SERVIDORES PÚBLICOS EN FUNCIONES EN EL SEMESTRE ANTERIOR)-1) *100		
INTERPRETACION:	Nos dará a conocer la cantidad de servidores públicos en función		
DIMENSION QUE ATIENDE:	EFICACIA	FRECUENCIA DE MEDICION:	SEMESTRAL
DESCRIPCION DEL FACTOR DE COMPARACION:	Se pretende conocer el total de servidores públicos en función al final del ejercicio 2026.	LINEA BASE:	6831
ÁMBITO GEOGRÁFICO:	Naucalpan de Juárez	COBERTURA:	834,434

COMPORTAMIENTO DE LAS VARIABLES DURANTE EL PRIMER TRIMESTRE

VARIABLES DEL INDICADOR	UNIDAD DE MEDIDA	OPERACIÓN	META ANUAL	AVANCE TRIMESTRAL				AVANCE ACUMULADO			
				PROGRAMADO	%	ALCANZADO	%	PROGRAMADO	%	ALCANZADO	%
SERVIDORES PÚBLICOS EN FUNCIONES EN EL SEMESTRE ACTUAL	Servidor Público	SUMABLE	14316	0	%	0	%	0	%	0	%
SERVIDORES PÚBLICOS EN FUNCIONES EN EL SEMESTRE ANTERIOR	Servidor Público	SUMABLE	6927	0	%	0	%	0	%	0	%

COMPORTAMIENTO DEL INDICADOR

DESCRIPCION DE LA META ANUAL

Se pretende conocer el total de servidores públicos en función al final del ejercicio 2026.

META ANUAL	PRIMER TRIMESTRE				AVANCE ACUMULADO			
	PROGRAMADO	ALCANZADO	EFFECTIVO %	SEMÁFORO	PROGRAMADO	ALCANZADO	EFFECTIVO %	SEMÁFORO
14316	0	0	-100%	%	0	0	%	%

DESCRIPCION DE RESULTADOS Y JUSTIFICACION DE CASO DE VARIACION SUPERIOR A ± 10% RESPECTO A LO PROGRAMADO

EVALUACION DEL INDICADOR

Elaboró
 COORDINADORA GENERAL DE UNIDADES ADMINISTRATIVAS
 PAOLA VALERIA HERNÁNDEZ CASTRO



Validó
 DIRECTOR DE ADMINISTRACIÓN
 MARIO MANUEL SANCHEZ VILLAFUERTE





**Sistema de Coordinación Hacendaria del Estado de México con sus Municipios
Guía Metodologica para el Seguimiento y Evaluación del Plan de Desarrollo Municipal 2026**

PRESUPUESTO BASADO EN RESULTADOS MUNICIPAL

MUNICIPIO	NAUCALPAN DE JUÁREZ	098	Actividad
PbRM-08b	FICHA TÉCNICA DE SEGUIMIENTO DE INDICADORES DE GESTIÓN O ESTRATÉGICOS 2026		

EJE DE CAMBIO/EJE TRANSVERSAL: EJE DE CAMBIO 1: CERO CORRUPCIÓN Y GOBIERNO DEL PUEBLO Y PARA EL PUEBLO "ESTADO DE DERECHO Y AUSTERIDAD"

TEMA DE DESARROLLO: Coordinación municipal e interestatal

PROGRAMA PRESUPUESTARIO: 01050206 Consolidación de la administración pública de resultados

PROYECTO: 0105020601 Administración de personal

OBJETIVO DEL PROGRAMA PRESUPUESTARIO: Comprende las actividades tendientes a revisar, actualizar, proponer y desarrollar la legislación y normatividad en materia de desarrollo y administración de personal, así como celebrar con los Sindicatos SMSEM y SUTEYM en tiempo y forma, los convenios que rigen las relaciones laborales entre el Gobierno del Estado de México y sus servidores públicos; consolidar el Sistema de Nómina y llevar a cabo el reclutamiento, selección, inducción, promoción escalonaria, evaluación del desempeño, así como el fortalecimiento de las actividades de integración familiar.

DEPENDENCIA GENERAL: E00 ADMINISTRACIÓN

DEPENDENCIA AUXILIAR: 120 ADMINISTRACIÓN Y DESARROLLO DE PERSONAL

COMPORTAMIENTO DE LAS VARIABLES DURANTE EL PRIMER TRIMESTRE												
VARIABLES DEL INDICADOR	UNIDAD DE MEDIDA	OPERACIÓN	META ANUAL	AVANCE TRIMESTRAL				AVANCE ACUMULADO				
				PROGRAMADO	%	ALCANZADO	%	PROGRAMADO	%	ALCANZADO	%	
MOVIMIENTOS DE ALTAS Y BAJAS EFECTUADOS	Informe	SUMABLE	24	6	25%	6	100%	6	25%	6	25%	
MOVIMIENTOS DE ALTAS Y BAJAS EN PROCESO	Informe	SUMABLE	24	6	25%	6	100%	6	25%	6	25%	

COMPORTAMIENTO DEL INDICADOR

DESCRIPCIÓN DE LA META ANUAL

Se espera efectuar 24 informes de movimientos en altas y bajas al final del ejercicio 2026.


META ANUAL	PRIMER TRIMESTRE				PRIMER TRIMESTRE			
	PROGRAMADO	ALCANZADO	EFFECTIVO %	SEMAFORO	PROGRAMADO	ALCANZADO	EFFECTIVO %	SEMAFORO
24	6	6	100%	100%	6	6	25%	25%

DESCRIPCIÓN DE RESULTADOS Y JUSTIFICACIÓN DE CASO DE VARIACIÓN SUPERIOR A ± 10% RESPECTO A LO PROGRAMADO

EVALUACIÓN DEL INDICADOR

Elaboró
COORDINADORA GENERAL DE UNIDADES ADMINISTRATIVAS
PAOLA VALERIA HERNÁNDEZ CASTRO

Validó
DIRECTOR DE ADMINISTRACIÓN
MARIO MANUEL SANCHEZ VILLAFUERTE





**Sistema de Coordinación Hacendaria del Estado de México con sus Municipios
Guía Metodologica para el Seguimiento y Evaluación del Plan de Desarrollo Municipal 2026**

PRESUPUESTO BASADO EN RESULTADOS MUNICIPAL

MUNICIPIO	NAUCALPAN DE JUÁREZ	098	Actividad
PbRM-08b	FICHA TÉCNICA DE SEGUIMIENTO DE INDICADORES DE GESTIÓN O ESTRATÉGICOS 2026		

EJE DE CAMBIO/EJE TRANSVERSAL: EJE DE CAMBIO 3: EMPLEO DIGNO Y DESARROLLO ECONÓMICO "INCLUSIÓN PARA EL BIENESTAR Y LA PROSPERIDAD"
TEMA DE DESARROLLO: Infraestructura urbana y rural
PROGRAMA PRESUPUESTARIO: 01030801 Política territorial moderna y sostenible
PROYECTO: 0103080107 Instrumentación urbana
OBJETIVO DEL PROGRAMA PRESUPUESTARIO: Incluye las acciones que permitan mejorar la atención a la ciudadanía en la gestión de trámites, que asegure su incorporación ordenada y planificada al desarrollo urbano, garantizando la aplicación del marco legal y normativo, para el uso y aprovechamiento del suelo, procurando garantizar el ordenamiento territorial y desarrollo urbano de los centros de población del municipio.
DEPENDENCIA GENERAL: F00 DIRECCIÓN DE DESARROLLO URBANO
DEPENDENCIA AUXILIAR: 123 DESARROLLO URBANO

ESTRUCTURA DEL INDICADOR

NOMBRE DEL INDICADOR: Porcentaje de avance en los barridos de campo, para identificar asentamientos irregulares.
FORMULA DE CALCULO: ((BARRIDOS DE CAMPO REALIZADOS PARA IDENTIFICAR ASENTAMIENTOS HUMANOS IRREGULARES / BARRIDOS DE CAMPO PROGRAMADOS PARA IDENTIFICAR ASENTAMIENTOS HUMANOS IRREGULARES)) * 100
INTERPRETACION: Identificación de asentamientos irregulares en los barridos de campo
DIMENSION QUE ATIENDE: EFICIENCIA **FRECUENCIA DE MEDICION:** TRIMESTRAL
DESCRIPCION DEL FACTOR DE COMPARACION: Total de recorridos de campo realizados para identificar asentamientos humanos irregulares, en el año **LINEA BASE:** 50
ÁMBITO GEOGRÁFICO: Naucalpan de Juárez **COBERTURA:** 834,434

COMPORTAMIENTO DE LAS VARIABLES DURANTE EL PRIMER TRIMESTRE

VARIABLES DEL INDICADOR	UNIDAD DE MEDIDA	OPERACIÓN	META ANUAL	AVANCE TRIMESTRAL				AVANCE ACUMULADO			
				PROGRAMADO	%	ALCANZADO	%	PROGRAMADO	%	ALCANZADO	%
BARRIDOS DE CAMPO REALIZADOS PARA IDENTIFICAR ASENTAMIENTOS HUMANOS IRREGULARES	Recorrido	SUMABLE	80	20	25%	20	100%	20	25%	20	25%
BARRIDOS DE CAMPO PROGRAMADOS PARA IDENTIFICAR ASENTAMIENTOS HUMANOS IRREGULARES	Recorrido	SUMABLE	160	20	25%	20	100%	20	25%	20	25%

COMPORTAMIENTO DEL INDICADOR

DESCRIPCION DE LA META ANUAL:
 Total de recorridos de campo realizados para identificar asentamientos humanos irregulares, en el año.

META ANUAL	PRIMER TRIMESTRE				AVANCE ACUMULADO			
	PROGRAMADO	ALCANZADO	EFFECTIVO %	SEMÁFORO	PROGRAMADO	ALCANZADO	EFFECTIVO %	SEMÁFORO
80	20	20	100%	100%	20	20	25%	25%

DESCRIPCION DE RESULTADOS Y JUSTIFICACION DE CASO DE VARIACION SUPERIOR A ± 10% RESPECTO A LO PROGRAMADO

EVALUACION DEL INDICADOR

Elaboró
 ENLACE ADMINISTRATIVO
 JOSÉ RAFAEL BARRÓN SÁNCHEZ
 DIRECCIÓN DE DESARROLLO URBANO
 COORDINACIÓN ADMINISTRATIVA

Valido
 DIRECTORA DE DESARROLLO URBANO
 NINA CAROLINA ZABALA MARTINEZ
 DIRECCIÓN DE DESARROLLO URBANO



Sistema de Coordinación Hacendaria del Estado de México con sus Municipios
 Guía Metodologica para el Seguimiento y Evaluación del Plan de Desarrollo Municipal 2026

PRESUPUESTO BASADO EN RESULTADOS MUNICIPAL

MUNICIPIO	NAUCALPAN DE JUÁREZ	098	Actividad
PbRM-08b	FICHA TECNICA DE SEGUIMIENTO DE INDICADORES DE GESTIÓN O ESTRATÉGICOS 2026		

EJE DE CAMBIO/EJE TRANSVERSAL: EJE DE CAMBIO 3: EMPLEO DIGNO Y DESARROLLO ECONÓMICO "INCLUSIÓN PARA EL BIENESTAR Y LA PROSPERIDAD"
 TEMA DE DESARROLLO: Infraestructura urbana y rural
 PROGRAMA PRESUPUESTARIO: 01030801 Política territorial moderna y sostenible
 PROYECTO: 0103080107 Instrumentación urbana
 OBJETIVO DEL PROGRAMA PRESUPUESTARIO: Incluye las acciones que permitan mejorar la atención a la ciudadanía en la gestión de trámites, que asegure su incorporación ordenada y planificada al desarrollo urbano, garantizando la aplicación del marco legal y normativo, para el uso y aprovechamiento del suelo, procurando garantizar el ordenamiento territorial y desarrollo urbano de los centros de población del municipio.
 DEPENDENCIA GENERAL: F00 DIRECCIÓN DE DESARROLLO URBANO
 DEPENDENCIA AUXILIAR: 123 DESARROLLO URBANO

ESTRUCTURA DEL INDICADOR

NOMBRE DEL INDICADOR: Porcentaje de avance en la gestión para la regularización de los predios.
 FORMULA DE CALCULO: ((GESTIÓN DE REGULARIZACIÓN DE LOS PREDIOS REALIZADA / GESTIÓN DE REGULARIZACIÓN DE LOS PREDIOS PROGRAMADA)) *100
 INTERPRETACION: Gestión para la regularización de los predios conforme al régimen jurídico urbano, realizada
 DIMENSION QUE ATIENDE: EFICIENCIA FRECUENCIA DE MEDICION: TRIMESTRAL
 DESCRIPCION DEL FACTOR DE COMPARACION: Gestiones para la regularización de los predios realizadas en el año. LINEA BASE: 0
 ÁMBITO GEOGRÁFICO: Naucalpan de Juárez COBERTURA: 834,434

COMPORTAMIENTO DE LAS VARIABLES DURANTE EL PRIMER TRIMESTRE											
VARIABLES DEL INDICADOR	UNIDAD DE MEDIDA	OPERACIÓN	META ANUAL	AVANCE TRIMESTRAL				AVANCE ACUMULADO			
				PROGRAMADO	%	ALCANZADO	%	PROGRAMADO	%	ALCANZADO	%
GESTIÓN DE REGULARIZACIÓN DE LOS PREDIOS REALIZADA	Gestión	SUMABLE	430	70	16.28%	70	100%	70	16.28%	70	16.28%
GESTIÓN DE REGULARIZACIÓN DE LOS PREDIOS PROGRAMADA	Gestión	SUMABLE	860	70	16.28%	70	100%	70	16.28%	70	16.28%

COMPORTAMIENTO DEL INDICADOR
 DESCRIPCIÓN DE LA META ANUAL

Gestiones para la regularización de los predios realizadas en el año.

META ANUAL	PRIMER TRIMESTRE							
	AVANCE TRIMESTRAL				AVANCE ACUMULADO			
	PROGRAMADO	ALCANZADO	EFFECTIVO %	SEMÁFORO	PROGRAMADO	ALCANZADO	EFFECTIVO %	SEMÁFORO
430	70	70	100%	100%	70	70	16.28%	16.28%

DESCRIPCIÓN DE RESULTADOS Y JUSTIFICACIÓN DE CASO DE VARIACIÓN SUPERIOR A ± 10% RESPECTO A LO PROGRAMADO

EVALUACIÓN DEL INDICADOR

Elaboro
 ENLACE ADMINISTRATIVO
 JOSÉ RAFAEL BARRÓN SÁNCHEZ
 DESARROLLO URBANO
 COORDINACIÓN ADMINISTRATIVA

Valido
 DIRECTORA DE DESARROLLO URBANO
 NINA CAROLINA IZABEL MARTÍNEZ
 DIRECCIÓN DE DESARROLLO URBANO



**Sistema de Coordinación Hacendaria del Estado de México con sus Municipios
Guía Metodologica para el Seguimiento y Evaluación del Plan de Desarrollo Municipal 2026**

PRESUPUESTO BASADO EN RESULTADOS MUNICIPAL

MUNICIPIO	NAUCALPAN DE JUÁREZ	098	Actividad
PbRM-08b	FICHA TECNICA DE SEGUIMIENTO DE INDICADORES DE GESTIÓN O ESTRATÉGICOS 2026		

EJE DE CAMBIO/EJE TRANSVERSAL: EJE DE CAMBIO 3: EMPLEO DIGNO Y DESARROLLO ECONÓMICO "INCLUSIÓN PARA EL BIENESTAR Y LA PROSPERIDAD"

TEMA DE DESARROLLO: Infraestructura urbana y rural

PROGRAMA PRESUPUESTARIO: 01030801 Política territorial moderna y sostenible

PROYECTO: 0103080107 Instrumentación urbana

OBJETIVO DEL PROGRAMA PRESUPUESTARIO: Incluye las acciones que permitan mejorar la atención a la ciudadanía en la gestión de trámites, que asegure su incorporación ordenada y planificada al desarrollo urbano, garantizando la aplicación del marco legal y normativo, para el uso y aprovechamiento del suelo, procurando garantizar el ordenamiento territorial y desarrollo urbano de los centros de población del municipio.

DEPENDENCIA GENERAL: F00 DIRECCIÓN DE DESARROLLO URBANO

DEPENDENCIA AUXILIAR: 123 DESARROLLO URBANO

ESTRUCTURA DEL INDICADOR

NOMBRE DEL INDICADOR: Porcentaje de permisos de uso del suelo emitidos.

FORMULA DE CALCULO: ((PERMISOS DE USO DEL SUELO EMITIDOS / PERMISOS DE USO DEL SUELO SOLICITADOS)) *100

INTERPRETACION: Permisos de uso de suelo con base en la normatividad emitidos

DIMENSION QUE ATIENDE: EFICIENCIA

DESCRIPCION DEL FACTOR DE COMPARACION: Total de Licencias de uso de suelo emitidos en el año.

ÁMBITO GEOGRÁFICO: Naucalpan de Juárez

FRECUENCIA DE MEDICION: TRIMESTRAL

LINEA BASE: 0

COBERTURA: 834,434

COMPORTAMIENTO DE LAS VARIABLES DURANTE EL PRIMER TRIMESTRE											
VARIABLES DEL INDICADOR	UNIDAD DE MEDIDA	OPERACIÓN	META ANUAL	AVANCE TRIMESTRAL				AVANCE ACUMULADO			
				PROGRAMADO	%	ALCANZADO	%	PROGRAMADO	%	ALCANZADO	%
PERMISOS DE USO DEL SUELO EMITIDOS	Licencia	SUMABLE	1000	250	25%	265	106%	250	25%	265	26.5%
PERMISOS DE USO DEL SUELO SOLICITADOS	Licencia	SUMABLE	2000	250	25%	265	106%	250	25%	265	26.5%

COMPORTAMIENTO DEL INDICADOR

DESCRIPCION DE LA META ANUAL

Total de Licencias de uso de suelo emitidos en el año.

META ANUAL	PRIMER TRIMESTRE							
	AVANCE TRIMESTRAL				AVANCE ACUMULADO			
	PROGRAMADO	ALCANZADO	EFFECTIVO %	SEMÁFORO	PROGRAMADO	ALCANZADO	EFFECTIVO %	SEMÁFORO
1000	250	265	100%	100%	250	265	26.5%	26.5%

DESCRIPCION DE RESULTADOS Y JUSTIFICACION DE CASO DE VARIACION SUPERIOR A ± 10% RESPECTO A LO PROGRAMADO

EVALUACION DEL INDICADOR

Elaboró

ENLACE ADMINISTRATIVO

JOSE RAFAEL BARRON SANCHEZ
DIRECCIÓN DE DESARROLLO URBANO
COORDINACIÓN ADMINISTRATIVA

Validó

DIRECTORA DE DESARROLLO URBANO
NINA CAROLINA IZABAL MARTINEZ
DIRECCIÓN DE DESARROLLO URBANO



Sistema de Coordinación Hacendaria del Estado de México con sus Municipios
Guía Metodologica para el Seguimiento y Evaluación del Plan de Desarrollo Municipal 2026

PRESUPUESTO BASADO EN RESULTADOS MUNICIPAL

MUNICIPIO	NAUCALPAN DE JUÁREZ	098	Actividad
PbRM-08b FICHA TÉCNICA DE SEGUIMIENTO DE INDICADORES DE GESTIÓN O ESTRATÉGICOS 2026			

EJE DE CAMBIO/EJE TRANSVERSAL: EJE DE CAMBIO 1: CERO CORRUPCIÓN Y GOBIERNO DEL PUEBLO Y PARA EL PUEBLO "ESTADO DE DERECHO Y AUSTERIDAD"
 TEMA DE DESARROLLO: Estado de derecho y cultura de la legalidad
 PROGRAMA PRESUPUESTARIO: 01030501 Asistencia jurídica al ejecutivo
 PROYECTO: 0103050104 Asesoría jurídica al ayuntamiento
 OBJETIVO DEL PROGRAMA PRESUPUESTARIO: Consiste en otorgar orientación, asesoría, tramitación y defensa de los asuntos de carácter civil, mercantil, laboral, penal, agrario, administrativo, fiscal, amparos, controversias constitucionales y acciones de inconstitucionalidad a los Ayuntamientos; de orientación y asesoría jurídica y de derechos humanos; de trámites y procedimientos de asuntos notariales; de promoción y acceso a la Justicia Cotidiana; y del servicio de registro de actos y hechos del estado civil.
 DEPENDENCIA GENERAL: F00 DIRECCIÓN DE DESARROLLO URBANO
 DEPENDENCIA AUXILIAR: 155 ÁREA JURÍDICA

ESTRUCTURA DEL INDICADOR

NOMBRE DEL INDICADOR: Porcentaje de tramitación de asuntos jurídicos realizados.
 FORMULA DE CALCULO: ((TRAMITACIÓN DE ASUNTOS JURÍDICOS REALIZADOS / TRAMITACIÓN DE ASUNTOS JURÍDICOS PROGRAMADOS)) *100
 INTERPRETACION: Total de asuntos juridicos realizados en el año
 DIMENSION QUE ATIENDE: EFICIENCIA FRECUENCIA DE MEDICION: TRIMESTRAL
 DESCRIPCION DEL FACTOR DE COMPARACION: Total de procedimientos jurídicos realizados en el año LINEA BASE: 0
 ÁMBITO GEOGRÁFICO: Naucalpan de Juárez COBERTURA: 834,434

COMPORTAMIENTO DE LAS VARIABLES DURANTE EL PRIMER TRIMESTRE

VARIABLES DEL INDICADOR	UNIDAD DE MEDIDA	OPERACIÓN	META ANUAL	AVANCE TRIMESTRAL				AVANCE ACUMULADO			
				PROGRAMADO	%	ALCANZADO	%	PROGRAMADO	%	ALCANZADO	%
TRAMITACIÓN DE ASUNTOS JURÍDICOS REALIZADOS	Asuntos juridicos	SUMABLE	192	43	22.4%	48	111.63%	43	22.4%	48	25%
TRAMITACIÓN DE ASUNTOS JURÍDICOS PROGRAMADOS	Asuntos juridicos	SUMABLE	384	43	22.4%	48	111.63%	43	22.4%	48	25%

COMPORTAMIENTO DEL INDICADOR

DESCRIPCION DE LA META ANUAL
 Total de procedimientos jurídicos realizados en el año

META ANUAL	PRIMER TRIMESTRE							
	AVANCE TRIMESTRAL				AVANCE ACUMULADO			
	PROGRAMADO	ALCANZADO	EFFECTIVO %	SEMAFORO	PROGRAMADO	ALCANZADO	EFFECTIVO %	SEMAFORO
192	43	48	100%	100%	43	48	25%	25%

DESCRIPCION DE RESULTADOS Y JUSTIFICACION DE CASO DE VARIACION SUPERIOR A ± 10% RESPECTO A LO PROGRAMADO

EVALUACION DEL INDICADOR

Elaboró

ENCARGADO ADMINISTRATIVO
 JOSÉ RAFAEL BARRÓN BANCHEZ
 DESARROLLO URBANO
 COORDINACIÓN ADMINISTRATIVA

Validó

DIRECTORA DE DESARROLLO URBANO
 NINA CAROLINA ZABALA MARTINEZ

DIRECCIÓN DE DESARROLLO URBANO



Sistema de Coordinación Hacendaria del Estado de México con sus Municipios
Guía Metodologica para el Seguimiento y Evaluación del Plan de Desarrollo Municipal 2026

PRESUPUESTO BASADO EN RESULTADOS MUNICIPAL

MUNICIPIO	NAUCALPAN DE JUÁREZ	098	Actividad
PbRM-08b FICHA TECNICA DE SEGUIMIENTO DE INDICADORES DE GESTIÓN O ESTRATÉGICOS 2026			

EJE DE CAMBIO/EJE TRANSVERSAL: EJE DE CAMBIO 1: CERO CORRUPCIÓN Y GOBIERNO DEL PUEBLO Y PARA EL PUEBLO "ESTADO DE DERECHO Y AUSTERIDAD"
 TEMA DE DESARROLLO: Coordinación municipal e interestatal
 PROGRAMA PRESUPUESTARIO: 01050206 Consolidación de la administración pública de resultados
 PROYECTO: 0105020608 Simplificación y modernización de la administración pública
 OBJETIVO DEL PROGRAMA PRESUPUESTARIO: Comprende acciones orientadas al logro de una administración pública accesible, eficiente y eficaz, que genere resultados e impulse las mejores prácticas en desarrollo administrativo, así como contribuir en la modernización y calidad de los trámites y servicios gubernamentales.

DEPENDENCIA GENERAL: F00 DIRECCIÓN DE DESARROLLO URBANO
 DEPENDENCIA AUXILIAR: 120 ADMINISTRACIÓN Y DESARROLLO DE PERSONAL

ESTRUCTURA DEL INDICADOR

NOMBRE DEL INDICADOR: Porcentaje de supervisiones realizadas para verificar la puntualidad y asistencia de los servidores públicos.
 FORMULA DE CALCULO: ((SUPERVISIONES REALIZADAS PARA VERIFICAR LA PUNTUALIDAD Y ASISTENCIA DE LOS SERVIDORES PÚBLICOS / SUPERVISIONES PROGRAMADAS PARA VERIFICAR LA PUNTUALIDAD Y ASISTENCIA DE LOS SERVIDORES PÚBLICOS)) *100
 INTERPRETACION: Total de acciones realizadas para verificar la puntualidad y asistencia del personal
 DIMENSION QUE ATIENDE: EFICIENCIA FRECUENCIA DE MEDICION: TRIMESTRAL
 DESCRIPCION DEL FACTOR DE COMPARACION: Total de número de incidencias de personal realizados en el año. LINEA BASE: 0
 ÁMBITO GEOGRÁFICO: Naucalpan de Juárez COBERTURA: 834,434

COMPORTAMIENTO DE LAS VARIABLES DURANTE EL PRIMER TRIMESTRE

VARIABLES DEL INDICADOR	UNIDAD DE MEDIDA	OPERACIÓN	META ANUAL	AVANCE TRIMESTRAL				AVANCE ACUMULADO			
				PROGRAMADO	%	ALCANZADO	%	PROGRAMADO	%	ALCANZADO	%
SUPERVISIONES REALIZADAS PARA VERIFICAR LA PUNTUALIDAD Y ASISTENCIA DE LOS SERVIDORES PÚBLICOS	Incidencia	SUMABLE	1025	300	29.27%	320	106.67%	300	29.27%	320	31.22%
SUPERVISIONES PROGRAMADAS PARA VERIFICAR LA PUNTUALIDAD Y ASISTENCIA DE LOS SERVIDORES PÚBLICOS	Incidencia	SUMABLE	2050	300	29.27%	320	106.67%	300	29.27%	320	31.22%

COMPORTAMIENTO DEL INDICADOR

DESCRIPCIÓN DE LA META ANUAL

Total de número de incidencias de personal realizados en el año.

META ANUAL	PRIMER TRIMESTRE							
	AVANCE TRIMESTRAL				AVANCE ACUMULADO			
	PROGRAMADO	ALCANZADO	EFFECTIVO %	SEMÁFORO	PROGRAMADO	ALCANZADO	EFFECTIVO %	SEMÁFORO
1025	300	320	100%	100%	300	320	31.22%	31.22%

DESCRIPCIÓN DE RESULTADOS Y JUSTIFICACIÓN DE CASO DE VARIACIÓN SUPERIOR A ± 10% RESPECTO A LO PROGRAMADO

EVALUACIÓN DEL INDICADOR

Elaboro

ENLACE ADMINISTRATIVO
 JOSÉ RAFAEL BARRÓN SANCHEZ
 DIRECCIÓN DE DESARROLLO URBANO
 COORDINACIÓN ADMINISTRATIVA

Mando

DIRECTORA DE DESARROLLO URBANO
 ANA CAROLINA ZARATE MARTÍNEZ
 DIRECCIÓN DE DESARROLLO URBANO



**Sistema de Coordinación Hacendaria del Estado de México con sus Municipios
Guía Metodologica para el Seguimiento y Evaluación del Plan de Desarrollo Municipal 2026**

PRESUPUESTO BASADO EN RESULTADOS MUNICIPAL

MUNICIPIO	NAUCALPAN DE JUÁREZ	098	Actividad
PbRM-08b	FICHA TECNICA DE SEGUIMIENTO DE INDICADORES DE GESTIÓN O ESTRATÉGICOS 2026		

EJE DE CAMBIO/EJE TRANSVERSAL: EJE DE CAMBIO 1: CERO CORRUPCIÓN Y GOBIERNO DEL PUEBLO Y PARA EL PUEBLO "ESTADO DE DERECHO Y AUSTERIDAD"
TEMA DE DESARROLLO: Coordinación municipal e interestatal
PROGRAMA PRESUPUESTARIO: 01050206 Consolidación de la administración pública de resultados
PROYECTO: 0105020608 Simplificación y modernización de la administración pública
OBJETIVO DEL PROGRAMA PRESUPUESTARIO: Comprende acciones orientadas al logro de una administración pública accesible, eficiente y eficaz, que genere resultados e impulse las mejores prácticas en desarrollo administrativo, así como contribuir en la modernización y calidad de los trámites y servicios gubernamentales.
DEPENDENCIA GENERAL: F00 DIRECCIÓN DE DESARROLLO URBANO
DEPENDENCIA AUXILIAR: 120 ADMINISTRACIÓN Y DESARROLLO DE PERSONAL

ESTRUCTURA DEL INDICADOR

NOMBRE DEL INDICADOR: Porcentaje de movimientos de personal efectuados.
FORMULA DE CALCULO: ((MOVIMIENTOS DE ALTAS Y BAJAS EFECTUADOS / MOVIMIENTOS DE ALTAS Y BAJAS EN PROCESO)) *100
INTERPRETACION: Movimientos de altas y bajas del personal realizadas en el año
DIMENSION QUE ATIENDE: EFICIENCIA **FRECUENCIA DE MEDICION:** SEMESTRAL
DESCRIPCION DEL FACTOR DE COMPARACION: Total de altas y bajas del personal realizadas en el año actual **LINEA BASE:** 0
ÁMBITO GEOGRÁFICO: Naucalpan de Juárez **COBERTURA:** 834,434

COMPORTAMIENTO DE LAS VARIABLES DURANTE EL PRIMER TRIMESTRE											
VARIABLES DEL INDICADOR	UNIDAD DE MEDIDA	OPERACIÓN	META ANUAL	AVANCE TRIMESTRAL				AVANCE ACUMULADO			
				PROGRAMADO	%	ALCANZADO	%	PROGRAMADO	%	ALCANZADO	%
MOVIMIENTOS DE ALTAS Y BAJAS EFECTUADOS	Movimiento	SUMABLE	10	2	20%	2	100%	2	20%	2	20%
MOVIMIENTOS DE ALTAS Y BAJAS EN PROCESO	Movimiento	SUMABLE	20	2	20%	2	100%	2	20%	2	20%

COMPORTAMIENTO DEL INDICADOR
DESCRIPCION DE LA META ANUAL
 Total de altas y bajas del personal realizadas en el año actual

META ANUAL	PRIMER TRIMESTRE							
	AVANCE TRIMESTRAL				AVANCE ACUMULADO			
	PROGRAMADO	ALCANZADO	EFFECTIVO %	SEMÁFORO	PROGRAMADO	ALCANZADO	EFFECTIVO %	SEMÁFORO
10	2	2	100%	100%	2	2	20%	20%

DESCRIPCION DE RESULTADOS Y JUSTIFICACION DE CASO DE VARIACION SUPERIOR A ± 10% RESPECTO A LO PROGRAMADO

EVALUACION DEL INDICADOR

Elaboró
ENLACE ADMINISTRATIVO
 OSÉ RAFAEL BARRÓN SANCHEZ
 DIRECCIÓN DE DESARROLLO URBANO
 COORDINACIÓN ADMINISTRATIVA

Validó
 DIRECTORA DE DESARROLLO URBANO
 ANA CAROLINA ABAL MARTÍNEZ
 DIRECCIÓN DE DESARROLLO URBANO



Sistema de Coordinación Hacendaria del Estado de México con sus Municipios
Guía Metodologica para el Seguimiento y Evaluación del Plan de Desarrollo Municipal 2026

PRESUPUESTO BASADO EN RESULTADOS MUNICIPAL

MUNICIPIO: NAUCALPAN DE JUÁREZ 098 Actividad

PbRM-08b FICHA TÉCNICA DE SEGUIMIENTO DE INDICADORES DE GESTIÓN O ESTRATÉGICOS 2026

EJE DE CAMBIO/EJE TRANSVERSAL: EJE DE CAMBIO 1: CERO CORRUPCIÓN Y GOBIERNO DEL PUEBLO Y PARA EL PUEBLO "ESTADO DE DERECHO Y AUSTERIDAD"
TEMA DE DESARROLLO: Coordinación municipal e interestatal
PROGRAMA PRESUPUESTARIO: 01050206 Consolidación de la administración pública de resultados
PROYECTO: 0105020608 Simplificación y modernización de la administración pública
OBJETIVO DEL PROGRAMA PRESUPUESTARIO: Comprende acciones orientadas al logro de una administración pública accesible, eficiente y eficaz, que genere resultados e impulse las mejores prácticas en desarrollo administrativo, así como contribuir en la modernización y calidad de los trámites y servicios gubernamentales.

DEPENDENCIA GENERAL: F00 DIRECCIÓN DE DESARROLLO URBANO
DEPENDENCIA AUXILIAR: 120 ADMINISTRACIÓN Y DESARROLLO DE PERSONAL

ESTRUCTURA DEL INDICADOR

NOMBRE DEL INDICADOR: Porcentaje de recursos ejercidos en adquisiciones.
FORMULA DE CALCULO: ((MONTO POR CONCEPTO DE ADQUISICIONES EJERCIDO / MONTO POR CONCEPTO DE ADQUISICIONES PROGRAMADAS)) * 100

INTERPRETACION: Total de adquisiciones promovidas en el año actual.
DIMENSION QUE ATIENDE: EFICIENCIA FRECUENCIA DE MEDICION: TRIMESTRAL
DESCRIPCION DEL FACTOR DE COMPARACION: Total de adquisiciones promovidas en el año actual. LINEA BASE: 0
ÁMBITO GEOGRÁFICO: Naucalpan de Juárez COBERTURA: 834,434

COMPORTAMIENTO DE LAS VARIABLES DURANTE EL PRIMER TRIMESTRE

VARIABLES DEL INDICADOR	UNIDAD DE MEDIDA	OPERACIÓN	META ANUAL	AVANCE TRIMESTRAL				AVANCE ACUMULADO			
				PROGRAMADO	%	ALCANZADO	%	PROGRAMADO	%	ALCANZADO	%
MONTO POR CONCEPTO DE ADQUISICIONES EJERCIDO	Requisición	SUMABLE	68	30	44.12%	8	26.67%	30	44.12%	8	11.76%
MONTO POR CONCEPTO DE ADQUISICIONES PROGRAMADAS	Requisición	SUMABLE	136	30	44.12%	8	26.67%	30	44.12%	8	11.76%

COMPORTAMIENTO DEL INDICADOR

DESCRIPCIÓN DE LA META ANUAL: Total de adquisiciones promovidas en el año actual.

PRIMER TRIMESTRE

META ANUAL	AVANCE TRIMESTRAL				AVANCE ACUMULADO			
	PROGRAMADO	ALCANZADO	EFFECTIVO %	SEMÁFORO	PROGRAMADO	ALCANZADO	EFFECTIVO %	SEMÁFORO
68	30	8	100%	100%	30	8	11.76%	11.76%

DESCRIPCIÓN DE RESULTADOS Y JUSTIFICACIÓN DE CASO DE VARIACIÓN SUPERIOR A ± 10% RESPECTO A LO PROGRAMADO

EVALUACIÓN DEL INDICADOR

Elaboró

JOSÉ RAFAEL BARRÓN SÁNCHEZ
DIRECCIÓN DE DESARROLLO URBANO
COORDINACIÓN ADMINISTRATIVA

Verificó

DIRECTORA DE DESARROLLO URBANO
MINA CAROLINA ZARALAY MARTÍNEZ
DIRECCIÓN DE DESARROLLO URBANO



PRESUPUESTO BASADO EN RESULTADOS MUNICIPAL

MUNICIPIO	NAUCALPAN DE JUÁREZ	098	Componente:
-----------	---------------------	-----	-------------

FICHAS TÉCNICAS DE SEGUIMIENTO DE INDICADORES 2026 DE GESTIÓN O ESTRATÉGICOS

EJE DE CAMBIO/EJE TRANSVERSAL: EJE DE CAMBIO 2: BIENESTAR AMBIENTAL Y ACCESO UNIVERSAL AL AGUA "PRESERVACIÓN Y PROMOCIÓN ECOLÓGICA"

TEMA DE DESARROLLO: Restauración, conservación y mejora de los bosques y del medio ambiente

PROGRAMA PRESUPUESTARIO: 02010401 Protección integral del ambiente para el bienestar

PROYECTO: 0201040109 Concertación y participación ciudadana para la protección del ambiente

OBJETIVO DEL PROGRAMA PRESUPUESTARIO: Comprende el conjunto de acciones tendientes a fortalecer la participación de los sectores de la sociedad y con esto lograr la concertación y vinculación de dichos sectores en programas, proyectos y temas ambientales.

DEPENDENCIA GENERAL: G00 DIRECCIÓN DE ECOLOGIA

DEPENDENCIA AUXILIAR: 160 PREVENCIÓN Y CONTROL AMBIENTAL

ESTRUCTURA DEL INDICADOR

NOMBRE DEL INDICADOR: Porcentaje de cumplimiento obtenido de los controles de inspección ambiental.

FORMULA DE CALCULO: ((NÚMERO DE CONTROLES INSTITUIDOS QUE CUMPLIERON CON LA NORMA / NÚMERO TOTAL DE INSPECCIONES AMBIENTALES REALIZADAS)) *100

INTERPRETACION: Cumplimiento obtenido de los controles de inspección ambiental.

DIMENSION QUE ATIENDE: EFICACIA **FRECUENCIA DE MEDICION:** SEMESTRAL

DESCRIPCION DEL FACTOR DE COMPARACION: Instruir la incorporación de controles de inspección ambientales **LINEA BASE:** 0

ÁMBITO GEOGRÁFICO: Naucalpan de Juárez **COBERTURA:** 834,434

COMPORTAMIENTO DE LAS VARIABLES DURANTE EL PRIMER TRIMESTRE

VARIABLES DEL INDICADOR	UNIDAD DE MEDIDA	OPERACIÓN	META ANUAL	AVANCE TRIMESTRAL				AVANCE ACUMULADO			
				PROGRAMADO	%	ALCANZADO	%	PROGRAMADO	%	ALCANZADO	%
NÚMERO DE CONTROLES INSTITUIDOS QUE CUMPLIERON CON LA NORMA	Controles instituidos	SUMABLE	20	0	%	0	%	0	%	0	%
NÚMERO TOTAL DE INSPECCIONES AMBIENTALES REALIZADAS	Inspecciones Ambientales	SUMABLE	20	0	%	0	%	0	%	0	%

COMPORTAMIENTO DEL INDICADOR

DESCRIPCIÓN DE LA META ANUAL

Instruir la incorporación de controles de inspección ambientales

META ANUAL	PRIMER TRIMESTRE							
	AVANCE TRIMESTRAL				AVANCE ACUMULADO			
	PROGRAMADO	ALCANZADO	EFFECTIVO %	SEMÁFORO	PROGRAMADO	ALCANZADO	EFFECTIVO %	SEMÁFORO
20	0	0	%	%	0	0	%	%

DESCRIPCIÓN DE RESULTADOS Y JUSTIFICACIÓN DE CASO DE VARIACIÓN SUPERIOR A ± 10% RESPECTO A LO PROGRAMADO

EVALUACIÓN DEL INDICADOR

Elaboró
ENLACE ADMINISTRATIVO
ALEXIS DANIEL RAMÍREZ OLIVARES

Validó
DIRECTOR DE MEDIO AMBIENTE
GUSTAVO GARCÍA JARAMILLO



PRESUPUESTO BASADO EN RESULTADOS MUNICIPAL

MUNICIPIO NAUCALPAN DE JUÁREZ 098

Componente:

PbRM-08b FICHAS TÉCNICAS DE SEGUIMIENTO DE INDICADORES 2026 DE GESTIÓN O ESTRATÉGICOS

EJE DE CAMBIO/EJE TRANSVERSAL: EJE DE CAMBIO 2: BIENESTAR AMBIENTAL Y ACCESO UNIVERSAL AL AGUA "PRESERVACIÓN Y PROMOCIÓN ECOLÓGICA"
 TEMA DE DESARROLLO: Restauración, conservación y mejora de los bosques y del medio ambiente
 PROGRAMA PRESUPUESTARIO: 02010501 Manejo sustentable y conservación sostenible de los ecosistemas y la biodiversidad
 PROYECTO: 0201050102 Conservación ecológica sostenible y protección de la flora y fauna
 OBJETIVO DEL PROGRAMA PRESUPUESTARIO: Integra acciones destinadas a apoyar el manejo y control de las áreas naturales protegidas del territorio estatal, incluir las facilidades para el mantenimiento y la procuración de recursos para apoyar la protección de las distintas especies de la fauna en peligro de extinción.
 DEPENDENCIA GENERAL: G00 DIRECCIÓN DE ECOLOGIA
 DEPENDENCIA AUXILIAR: 160 PREVENCIÓN Y CONTROL AMBIENTAL

ESTRUCTURA DEL INDICADOR

NOMBRE DEL INDICADOR: Porcentaje de campañas de reforestación realizadas.
 FORMULA DE CALCULO: ((CAMPAÑAS DE REFORESTACIÓN REALIZADAS / CAMPAÑAS DE REFORESTACIÓN PROGRAMADAS)) *100
 INTERPRETACION: Campañas de reforestación realizadas.
 DIMENSION QUE ATIENDE: EFICACIA FRECUENCIA DE MEDICION: SEMESTRAL
 DESCRIPCION DEL FACTOR DE COMPARACION: 12 LINEA BASE: 12
 ÁMBITO GEOGRÁFICO: Naucalpan de Juárez COBERTURA: 834,434

COMPORTAMIENTO DE LAS VARIABLES DURANTE EL PRIMER TRIMESTRE

VARIABLES DEL INDICADOR	UNIDAD DE MEDIDA	OPERACIÓN	META ANUAL	AVANCE TRIMESTRAL				AVANCE ACUMULADO			
				PROGRAMADO	%	ALCANZADO	%	PROGRAMADO	%	ALCANZADO	%
CAMPAÑAS DE REFORESTACIÓN REALIZADAS	Campañas de reforestación	SUMABLE	12	0	%	0	%	0	%	0	%
CAMPAÑAS DE REFORESTACIÓN PROGRAMADAS	Campañas de reforestación	SUMABLE	12	0	%	0	%	0	%	0	%

COMPORTAMIENTO DEL INDICADOR

DESCRIPCIÓN DE LA META ANUAL

12


META ANUAL	PRIMER TRIMESTRE							
	AVANCE TRIMESTRAL				AVANCE ACUMULADO			
	PROGRAMADO	ALCANZADO	EFFECTIVO %	SEMÁFORO	PROGRAMADO	ALCANZADO	EFFECTIVO %	SEMÁFORO
12	0	0	%	%	0	0	%	%

DESCRIPCIÓN DE RESULTADOS Y JUSTIFICACIÓN DE CASO DE VARIACIÓN SUPERIOR A ± 10% RESPECTO A LO PROGRAMADO

EVALUACIÓN DEL INDICADOR

Elaboró
 ENLACE ADMINISTRATIVO
 ALEXIS DANIEL RAMÍREZ OLIVARES

Valido
 DIRECTOR DE MEDIO AMBIENTE
 GUSTAVO GARCÍA JARAMILLO





PRESUPUESTO BASADO EN RESULTADOS MUNICIPAL

MUNICIPIO NAUCALPAN DE JUÁREZ 098 Componente:

PbRM -08b FICHAS TÉCNICAS DE SEGUIMIENTO DE INDICADORES 2026 DE GESTIÓN O ESTRATÉGICOS

EJE DE CAMBIO/EJE TRANSVERSAL: EJE DE CAMBIO 2: BIENESTAR AMBIENTAL Y ACCESO UNIVERSAL AL AGUA "PRESERVACIÓN Y PROMOCIÓN ECOLÓGICA"

TEMA DE DESARROLLO: Restauración, conservación y mejora de los bosques y del medio ambiente

PROGRAMA PRESUPUESTARIO: 02010501 Manejo sustentable y conservación sostenible de los ecosistemas y la biodiversidad

PROYECTO: 0201050102 Conservación ecológica sostenible y protección de la flora y fauna

OBJETIVO DEL PROGRAMA PRESUPUESTARIO: Integra acciones destinadas a apoyar el manejo y control de las áreas naturales protegidas del territorio estatal, incluye las facilidades para el mantenimiento y la procuración de recursos para apoyar a la protección de las distintas especies de la fauna en peligro de extinción.

DEPENDENCIA GENERAL: G00 DIRECCIÓN DE ECOLOGIA

DEPENDENCIA AUXILIAR: 160 PREVENCIÓN Y CONTROL AMBIENTAL

ESTRUCTURA DEL INDICADOR

NOMBRE DEL INDICADOR: Porcentaje de plantas listas para la reforestación de bosques.

FORMULA DE CALCULO: ((UNIDADES DE PLANTAS LISTAS PARA REFORESTAR / UNIDADES DE PLANTAS GESTIONADAS)) *100

INTERPRETACION: Plantas listas para la reforestación de bosques.

DIMENSION QUE ATIENDE: EFICACIA FRECUENCIA DE MEDICION: SEMESTRAL

DESCRIPCION DEL FACTOR DE COMPARACION: Gestionar las unidades de plantas para la reforestación de bosques. LINEA BASE: 0

ÁMBITO GEOGRÁFICO: Naucalpan de Juárez COBERTURA: 834,434

COMPORTAMIENTO DE LAS VARIABLES DURANTE EL PRIMER TRIMESTRE

VARIABLES DEL INDICADOR	UNIDAD DE MEDIDA	OPERACIÓN	META ANUAL	AVANCE TRIMESTRAL				AVANCE ACUMULADO			
				PROGRAMADO	%	ALCANZADO	%	PROGRAMADO	%	ALCANZADO	%
UNIDADES DE PLANTAS LISTAS PARA REFORESTAR	Plantas	SUMABLE	20000	0	%	0	%	0	%	0	%
UNIDADES DE PLANTAS GESTIONADAS	Plantas	SUMABLE	20000	0	%	0	%	0	%	0	%

COMPORTAMIENTO DEL INDICADOR

DESCRIPCIÓN DE LA META ANUAL

Gestionar las unidades de plantas para la reforestación de bosques.


META ANUAL	PRIMER TRIMESTRE							
	AVANCE TRIMESTRAL				AVANCE ACUMULADO			
	PROGRAMADO	ALCANZADO	EFFECTIVO %	SEMÁFORO	PROGRAMADO	ALCANZADO	EFFECTIVO %	SEMÁFORO
20000	0	0	%	🔴	0	0	%	🔴

DESCRIPCIÓN DE RESULTADOS Y JUSTIFICACIÓN DE CASO DE VARIACIÓN SUPERIOR A ± 10% RESPECTO A LO PROGRAMADO

EVALUACIÓN DEL INDICADOR

Elaboró
ENLACE ADMINISTRATIVO
ALEXIS DANIEL RAMÍREZ OLIVARES

Validó
DIRECTOR DE MEDIO AMBIENTE
GUSTAVO GARCÍA JARAMILLO





PRESUPUESTO BASADO EN RESULTADOS MUNICIPAL

MUNICIPIO	NAUCALPAN DE JUÁREZ	098	Actividad
PbRM-08b FICHA TÉCNICA DE SEGUIMIENTO DE INDICADORES DE GESTIÓN O ESTRATÉGIOS 2026			

EJE DE CAMBIO/EJE TRANSVERSAL: EJE DE CAMBIO 2: BIENESTAR AMBIENTAL Y ACCESO UNIVERSAL AL AGUA "PRESERVACIÓN Y PROMOCIÓN ECOLÓGICA"

TEMA DE DESARROLLO: Restauración, conservación y mejora de los bosques y del medio ambiente

PROGRAMA PRESUPUESTARIO: 02010501 Manejo sustentable y conservación sostenible de los ecosistemas y la biodiversidad

PROYECTO: 0201050102 Conservación ecológica sostenible y protección de la flora y fauna

OBJETIVO DEL PROGRAMA PRESUPUESTARIO: Integra acciones destinadas a apoyar el manejo y control de las áreas naturales protegidas del territorio estatal, incluye las facilidades para el mantenimiento y la procuración de recursos para apoyar la protección de las distintas especies de la fauna en peligro de extinción.

DEPENDENCIA GENERAL: G00 DIRECCIÓN DE ECOLOGIA

DEPENDENCIA AUXILIAR: 160 PREVENCIÓN Y CONTROL AMBIENTAL

ESTRUCTURA DEL INDICADOR

NOMBRE DEL INDICADOR: Porcentaje de eventos de verificación de siembra de semillas y/o plantas realizados.

FORMULA DE CALCULO: ((EVENTOS DE VERIFICACIÓN DE SIEMBRA DE SEMILLAS Y/O PLANTAS REALIZADOS / EVENTOS DE VERIFICACIÓN DE SIEMBRA DE SEMILLAS Y/O PLANTAS PROGRAMADOS)) *100

INTERPRETACION: Eventos de verificación de siembra de semillas y/o plantas realizados.

DIMENSION QUE ATIENDE: EFICACIA **FRECUENCIA DE MEDICION:** TRIMESTRAL

DESCRIPCION DEL FACTOR DE COMPARACION: **LINEA BASE:**

ÁMBITO GEOGRÁFICO: Naucalpan de Juárez **COBERTURA:** 834,434

COMPORTAMIENTO DE LAS VARIABLES DURANTE EL PRIMER TRIMESTRE											
VARIABLES DEL INDICADOR	UNIDAD DE MEDIDA	OPERACIÓN	META ANUAL	AVANCE TRIMESTRAL				AVANCE ACUMULADO			
				PROGRAMADO	%	ALCANZADO	%	PROGRAMADO	%	ALCANZADO	%
EVENTOS DE VERIFICACIÓN DE SIEMBRA DE SEMILLAS Y/O PLANTAS REALIZADOS	Verificación	SUMABLE	12	3	25%	3	100%	3	25%	3	25%
EVENTOS DE VERIFICACIÓN DE SIEMBRA DE SEMILLAS Y/O PLANTAS PROGRAMADOS	Verificación	SUMABLE	12	3	25%	3	100%	3	25%	3	25%

COMPORTAMIENTO DEL INDICADOR
DESCRIPCIÓN DE LA META ANUAL

META ANUAL	PRIMER TRIMESTRE							
	AVANCE TRIMESTRAL				AVANCE ACUMULADO			
	PROGRAMADO	ALCANZADO	EFECTIVO %	SEMÁFORO	PROGRAMADO	ALCANZADO	EFECTIVO %	SEMÁFORO
12	3	3	100%	100%	3	3	25%	25%

DESCRIPCIÓN DE RESULTADOS Y JUSTIFICACIÓN DE CASO DE VARIACIÓN SUPERIOR A ± 10% RESPECTO A LO PROGRAMADO

EVALUACIÓN DEL INDICADOR

Elaboró
ENLACE ADMINISTRATIVO
ALEXIS DANIEL RAMÍREZ OLIVARES

Validó
DIRECTOR DE MEDIO AMBIENTE
GUSTAVO GARCÍA JARAMILLO



PRESUPUESTO BASADO EN RESULTADOS MUNICIPAL

MUNICIPIO	NAUCALPAN DE JUÁREZ	098	Actividad
PbRM-08b FICHA TÉCNICA DE SEGUIMIENTO DE INDICADORES DE GESTIÓN O ESTRATÉGICOS 2026			

EJE DE CAMBIO/EJE TRANSVERSAL: EJE DE CAMBIO 2: BIENESTAR AMBIENTAL Y ACCESO UNIVERSAL AL AGUA "PRESERVACIÓN Y PROMOCIÓN ECOLÓGICA"

TEMA DE DESARROLLO: Restauración, conservación y mejora de los bosques y del medio ambiente

PROGRAMA PRESUPUESTARIO: 02010501 Manejo sustentable y conservación sostenible de los ecosistemas y la biodiversidad

PROYECTO: 0201050102 Conservación ecológica sostenible y protección de la flora y fauna

OBJETIVO DEL PROGRAMA PRESUPUESTARIO: Integra acciones destinadas a apoyar el manejo y control de las áreas naturales protegidas del territorio estatal, incluye las facilidades para el mantenimiento y la procuración de recursos para apoyar la protección de las distintas especies de la fauna en peligro de extinción.

DEPENDENCIA GENERAL: G00 DIRECCIÓN DE ECOLOGIA

DEPENDENCIA AUXILIAR: 160 PREVENCIÓN Y CONTROL AMBIENTAL

ESTRUCTURA DEL INDICADOR

NOMBRE DEL INDICADOR: Porcentaje de campañas realizadas para la entrega de plantas y/o semillas a la población para reforestación.

FORMULA DE CALCULO: ((CAMPAÑAS REALIZADAS PARA LA ENTREGA DE PLANTAS Y/O SEMILLAS A LA POBLACIÓN PARA LA REFORESTACIÓN DE BOSQUES / CAMPAÑAS PROGRAMADAS PARA LA ENTREGA DE PLANTAS Y/O SEMILLAS A LA POBLACIÓN PARA LA REFORESTACIÓN DE BOSQUES)) *100

INTERPRETACION: Campañas realizadas para la entrega de plantas y/o semillas a la población para reforestación.

DIMENSION QUE ATIENDE: EFICACIA **FRECUENCIA DE MEDICION:** TRIMESTRAL

DESCRIPCION DEL FACTOR DE COMPARACION: Campañas realizadas para la entrega de plantas y/o semillas. **LINEA BASE:** 0

ÁMBITO GEOGRÁFICO: Naucalpan de Juárez **COBERTURA:** 834,434

COMPORTAMIENTO DE LAS VARIABLES DURANTE EL PRIMER TRIMESTRE

VARIABLES DEL INDICADOR	UNIDAD DE MEDIDA	OPERACIÓN	META ANUAL	AVANCE TRIMESTRAL				AVANCE ACUMULADO			
				PROGRAMADO	%	ALCANZADO	%	PROGRAMADO	%	ALCANZADO	%
CAMPAÑAS REALIZADAS PARA LA ENTREGA DE PLANTAS Y/O SEMILLAS A LA POBLACIÓN PARA LA REFORESTACIÓN DE BOSQUES	Campañas	SUMABLE	12	3	25%	3	100%	3	25%	3	25%
CAMPAÑAS PROGRAMADAS PARA LA ENTREGA DE PLANTAS Y/O SEMILLAS A LA POBLACIÓN PARA LA REFORESTACIÓN DE BOSQUES	Campañas	SUMABLE	12	3	25%	3	100%	3	25%	3	25%

COMPORTAMIENTO DEL INDICADOR

DESCRIPCIÓN DE LA META ANUAL

Campañas realizadas para la entrega de plantas y/o semillas.

META ANUAL	PRIMER TRIMESTRE							
	AVANCE TRIMESTRAL				AVANCE ACUMULADO			
	PROGRAMADO	ALCANZADO	EFFECTIVO %	SEMÁFORO	PROGRAMADO	ALCANZADO	EFFECTIVO %	SEMÁFORO
12	3	3	100%	100%	3	3	25%	25%

DESCRIPCIÓN DE RESULTADOS Y JUSTIFICACIÓN DE CASO DE VARIACIÓN SUPERIOR A ± 10% RESPECTO A LO PROGRAMADO

EVALUACIÓN DEL INDICADOR

Elaboró
 ENLACE ADMINISTRATIVO
 ALEXIS DANIEL RAMÍREZ OLIVARES

Valido
 DIRECTOR DE MEDIO AMBIENTE
 GUSTAVO GARCÍA JARAMILLO



Guía Metodológica para el Seguimiento y Evaluación del Plan de Desarrollo Municipal 2026

PRESUPUESTO BASADO EN RESULTADOS MUNICIPAL

MUNICIPIO	NAUCALPAN DE JUÁREZ	098	Actividad
PbRM-08b FICHA TECNICA DE SEGUIMIENTO DE INDICADORES DE GESTIÓN O ESTRATÉGICOS2026			

EJE DE CAMBIO/EJE TRANSVERSAL: EJE DE CAMBIO 2: BIENESTAR AMBIENTAL Y ACCESO UNIVERSAL AL AGUA "PRESERVACIÓN Y PROMOCIÓN ECOLÓGICA"

TEMA DE DESARROLLO: Restauración, conservación y mejora de los bosques y del medio ambiente

PROGRAMA PRESUPUESTARIO: 02010501 Manejo sustentable y conservación sostenible de los ecosistemas y la biodiversidad

PROYECTO: 0201050102 Conservación ecológica sostenible y protección de la flora y fauna

OBJETIVO DEL PROGRAMA PRESUPUESTARIO: Integra acciones destinadas a apoyar el manejo y control de las áreas naturales protegidas del territorio estatal, incluye las facilidades para el mantenimiento y la procuración de recursos para apoyar la protección de las distintas especies de la fauna en peligro de extinción.

DEPENDENCIA GENERAL: G00 DIRECCIÓN DE ECOLOGIA

DEPENDENCIA AUXILIAR: 160 PREVENCIÓN Y CONTROL AMBIENTAL

ESTRUCTURA DEL INDICADOR

NOMBRE DEL INDICADOR: Porcentaje de árboles distribuidos para reforestar.

FORMULA DE CALCULO: ((ÁRBOLES PARA REFORESTAR DISTRIBUIDOS A LA POBLACIÓN / TOTAL DE ÁRBOLES PROGRAMADOS PARA DISTRIBUIR)) *100

INTERPRETACION: Árboles distribuidos para reforestar.

DIMENSION QUE ATIENDE: EFICACIA **FRECUENCIA DE MEDICION:** TRIMESTRAL

DESCRIPCION DEL FACTOR DE COMPARACION: Gestionar la planta de los árboles para reforestar. **LINEA BASE:** 0

ÁMBITO GEOGRÁFICO: Naucalpan de Juárez **COBERTURA:** 834,434

COMPORTAMIENTO DE LAS VARIABLES DURANTE EL PRIMER TRIMESTRE

VARIABLES DEL INDICADOR	UNIDAD DE MEDIDA	OPERACIÓN	META ANUAL	AVANCE TRIMESTRAL				AVANCE ACUMULADO			
				PROGRAMADO	%	ALCANZADO	%	PROGRAMADO	%	ALCANZADO	%
ÁRBOLES PARA REFORESTAR DISTRIBUIDOS A LA POBLACIÓN	Árboles	SUMABLE	1000	250	25%	250	100%	250	25%	250	25%
TOTAL DE ÁRBOLES PROGRAMADOS PARA DISTRIBUIR	Árboles	SUMABLE	1000	250	25%	250	100%	250	25%	250	25%

COMPORTAMIENTO DEL INDICADOR

DESCRIPCIÓN DE LA META ANUAL

Gestionar la planta de los árboles para reforestar.

META ANUAL	PRIMER TRIMESTRE				PRIMER TRIMESTRE			
	AVANCE TRIMESTRAL			SEMÁFORO	AVANCE ACUMULADO			SEMÁFORO
PROGRAMADO	ALCANZADO	EFFECTIVO %	PROGRAMADO		ALCANZADO	EFFECTIVO %		
1000	250	250	100%	100%	250	250	25%	25%

DESCRIPCIÓN DE RESULTADOS Y JUSTIFICACIÓN DE CASO DE VARIACION SUPERIOR A ± 10% RESPECTO A LO PROGRAMADO

EVALUACIÓN DEL INDICADOR

Elaboró
 ENLACE ADMINISTRATIVO
 ALEXIS DANIEL RAMÍREZ OLIVARES

Validó
 DIRECTOR DE MEDIO AMBIENTE
 GUSTAVO BARRERA JARAMILLO



Guía Metodológica para el Seguimiento y Evaluación del Plan de Desarrollo Municipal 2026

PRESUPUESTO BASADO EN RESULTADOS MUNICIPAL

MUNICIPIO	NAUCALPAN DE JUÁREZ	098	Actividad
PbRM-08b FICHA TECNICA DE SEGUIMIENTO DE INDICADORES DE GESTIÓN O ESTRATÉGICOS 2026			

EJE DE CAMBIO/EJE TRANSVERSAL:	EJE DE CAMBIO 2: BIENESTAR AMBIENTAL Y ACCESO UNIVERSAL AL AGUA "PRESERVACIÓN Y PROMOCIÓN ECOLÓGICA"		
TEMA DE DESARROLLO:	Restauración, conservación y mejora de los bosques y del medio ambiente		
PROGRAMA PRESUPUESTARIO:	02010401	Protección integral del ambiente para el bienestar	
PROYECTO:	0201040109	Concertación y participación ciudadana para la protección del ambiente	
OBJETIVO DEL PROGRAMA PRESUPUESTARIO:	Comprende el conjunto de acciones tendientes a fortalecer la participación de los sectores de la sociedad y con esto lograr la concertación y vinculación de dichos sectores en programas, proyectos y temas ambientales.		
DEPENDENCIA GENERAL:	G00	DIRECCIÓN DE ECOLOGIA	
DEPENDENCIA AUXILIAR:	160	PREVENCIÓN Y CONTROL AMBIENTAL	

ESTRUCTURA DEL INDICADOR

NOMBRE DEL INDICADOR:	Porcentaje de denuncias ambientales atendidas.		
FORMULA DE CALCULO:	((QUEJAS ATENDIDAS / QUEJAS PRESENTADAS)) * 100		
INTERPRETACION:	Denuncias ambientales atendidas		
DIMENSION QUE ATIENDE:	EFICACIA	FRECUENCIA DE MEDICION:	MENSUAL
DESCRIPCION DEL FACTOR DE COMPARACION:	Denuncias ambientales atendidas.	LINEA BASE:	0
ÁMBITO GEOGRÁFICO:	Naucalpan de Juárez	COBERTURA:	834,434

COMPORTAMIENTO DE LAS VARIABLES DURANTE EL PRIMER TRIMESTRE

VARIABLES DEL INDICADOR	UNIDAD DE MEDIDA	OPERACIÓN	META ANUAL	AVANCE TRIMESTRAL				AVANCE ACUMULADO			
				PROGRAMADO	%	ALCANZADO	%	PROGRAMADO	%	ALCANZADO	%
QUEJAS ATENDIDAS	Quejas	SUMABLE	20	0	%	0	%	0	%	0	%
QUEJAS PRESENTADAS	Quejas	SUMABLE	20	0	%	0	%	0	%	0	%

COMPORTAMIENTO DEL INDICADOR

DESCRIPCIÓN DE LA META ANUAL

Denuncias ambientales atendidas.



META ANUAL	PRIMER TRIMESTRE							
	AVANCE TRIMESTRAL				AVANCE ACUMULADO			
	PROGRAMADO	ALCANZADO	EFFECTIVO %	SEMÁFORO	PROGRAMADO	ALCANZADO	EFFECTIVO %	SEMÁFORO
20	0	0	%		0	0	%	

DESCRIPCIÓN DE RESULTADOS Y JUSTIFICACIÓN DE CASO DE VARIACIÓN SUPERIOR A ± 10% RESPECTO A LO PROGRAMADO

EVALUACIÓN DEL INDICADOR

Elaboró
 ENLACE ADMINISTRATIVO
 ALEXIS DANIEL RAMÍREZ OLIVARES

Validó
 DIRECTOR DE MEDIO AMBIENTE
 GUSTAVO GARCÍA JARAMILLO





Sistema de Coordinación Hacendaria del Estado de México con sus Municipios
 Guía Metodologica para el Seguimiento y Evaluación del Plan de Desarrollo Municipal 2026



PRESUPUESTO BASADO EN RESULTADOS MUNICIPAL

MUNICIPIO	NAUCALPAN DE JUÁREZ	098	Componente
PbRM-08b FICHAS TÉCNICAS DE SEGUIMIENTO DE INDICADORES 2026 DE GESTIÓN O ESTRATÉGICOS			

EJE DE CAMBIO/EJE TRANSVERSAL:	EJE DE CAMBIO 3: EMPLEO DIGNO Y DESARROLLO ECONÓMICO "INCLUSIÓN PARA EL BIENESTAR Y LA PROSPERIDAD"		
TEMA DE DESARROLLO:	Infraestructura urbana y rural		
PROGRAMA PRESUPUESTARIO:	02020601	Modernización de los servicios comunales	
PROYECTO:	0202060104	Coordinación para servicios de administración y mantenimiento de panteones	
OBJETIVO DEL PROGRAMA PRESUPUESTARIO:	Incluye las acciones municipales y aquellas que son coordinadas con el Gobierno Estatal que apoyan la implementación y actualización de instrumentos administrativos, asimismo incorpora aquellas necesarias para la conservación de los panteones, con el propósito de ofertar un servicio de calidad.		
DEPENDENCIA GENERAL:	H00	SERVICIOS PÚBLICOS	
DEPENDENCIA AUXILIAR:	145	PANTEONES	

ESTRUCTURA DEL INDICADOR			
NOMBRE DEL INDICADOR:	Porcentaje de mantenimientos realizados a los panteones municipales.		
FORMULA DE CALCULO:	((ACCIONES DE MANTENIMIENTO A LOS PANTEONES MUNICIPALES REALIZADAS / ACCIONES DE MANTENIMIENTO A LOS PANTEONES MUNICIPALES PROGRAMADAS)) *100		
INTERPRETACION:	Nos permite conocer el número de mantenimientos realizados a panteones del municipio		
DIMENSION QUE ATIENDE:	EFICACIA	FRECUENCIA DE MEDICION:	TRIMESTRAL
DESCRIPCION DEL FACTOR DE COMPARACION:	Se pretende realizar 90000 mantenimientos a los diferentes panteones del territorio municipal al acabar el ejercicio	LINEA BASE:	85700
ÁMBITO GEOGRÁFICO:	Naucalpan de Juárez	COBERTURA:	834,434

COMPORTAMIENTO DE LAS VARIABLES DURANTE EL PRIMER TRIMESTRE											
VARIABLES DEL INDICADOR	UNIDAD DE MEDIDA	OPERACIÓN	META ANUAL	AVANCE TRIMESTRAL				AVANCE ACUMULADO			
				PROGRAMADO	%	ALCANZADO	%	PROGRAMADO	%	ALCANZADO	%
ACCIONES DE MANTENIMIENTO A LOS PANTEONES MUNICIPALES REALIZADAS	m2	SUMABLE	90000	22500	25%	21500	95.56%	22500	25%	21500	23.89%
ACCIONES DE MANTENIMIENTO A LOS PANTEONES MUNICIPALES PROGRAMADAS	Accion	SUMABLE	90000	22500	25%	22500	100%	22500	25%	22500	25%

COMPORTAMIENTO DEL INDICADOR
 DESCRIPCIÓN DE LA META ANUAL
 Se pretende realizar 90000 mantenimientos a los diferentes panteones del territorio municipal al acabar el ejercicio

META ANUAL	PRIMER TRIMESTRE				AVANCE ACUMULADO			
	PROGRAMADO	ALCANZADO	EFFECTIVO %	SEMÁFORO	PROGRAMADO	ALCANZADO	EFFECTIVO %	SEMÁFORO
90000	22500	21500	95.56%	95.56%	22500	21500	23.89%	23.89%

DESCRIPCIÓN DE RESULTADOS Y JUSTIFICACIÓN DE CASO DE VARIACIÓN SUPERIOR A ± 10% RESPECTO A LO PROGRAMADO

EVALUACIÓN DEL INDICADOR

Elaboró
 ENLACE ADMINISTRATIVO
 ERICK BELLETTORRES
 DIRECCIÓN DE SERVICIOS PÚBLICOS
 SUBDIRECCIÓN DE ADMINISTRACIÓN DE CONTROL Y EVALUACIÓN

Validó
 DIRECTOR DE SERVICIOS PÚBLICOS
 JOSÉ ANTONIO GÓMEZ GARCÍA
 DIRECCIÓN DE SERVICIOS PÚBLICOS



PRESUPUESTO BASADO EN RESULTADOS MUNICIPAL

MUNICIPIO	NAUCALPAN DE JUÁREZ	098	Componente:
-----------	---------------------	-----	-------------

PbRM-08b FICHAS TÉCNICAS DE SEGUIMIENTO DE INDICADORES 2026 DE GESTIÓN O ESTRATÉGICOS

EJE DE CAMBIO/EJE TRANSVERSAL:	EJE DE CAMBIO 2: BIENESTAR AMBIENTAL Y ACCESO UNIVERSAL AL AGUA "PRESERVACIÓN Y PROMOCIÓN ECOLÓGICA"		
TEMA DE DESARROLLO:	Gestión integral de residuos		
PROGRAMA PRESUPUESTARIO:	02010101	Gestión integral de residuos sólidos	
PROYECTO:	0201010101	Manejo integral de residuos sólidos	
OBJETIVO DEL PROGRAMA PRESUPUESTARIO:	Engloba las acciones para el manejo integral de los residuos sólidos municipales, a partir de su generación, separación, tratamiento, transporte y disposición final; se adapta a las condiciones y necesidades de cada lugar; para cumplir los objetivos de valorización, eficiencia sanitaria, ambiental, tecnológica, económica y social.		
DEPENDENCIA GENERAL:	H00	SERVICIOS PÚBLICOS	
DEPENDENCIA AUXILIAR:	125	SERVICIOS PÚBLICOS	

ESTRUCTURA DEL INDICADOR

NOMBRE DEL INDICADOR:	Porcentaje de kilogramos de desechos sólidos urbanos trasladados al tiradero municipal.		
FORMULA DE CALCULO:	((KILOGRAMOS DE DESECHOS SÓLIDOS URBANOS TRASLADADOS AL TIRADERO MUNICIPAL / KILOGRAMOS ESTIMADOS A TRASLADAR AL TIRADERO MUNICIPAL)) * 100		
INTERPRETACION:	Nos dará a conocer el número de kilogramos de RSU TRASLADADOS al relleno sanitario con respecto al total estimado a trasladar		
DIMENSION QUE ATIENDE:	EFICACIA	FRECUENCIA DE MEDICION:	SEMESTRAL
DESCRIPCION DEL FACTOR DE COMPARACION:	Se pretende trasladar 230000000 kilogramos al tiradero municipal durante el ejercicio 2026	LINEA BASE:	204345000
ÁMBITO GEOGRÁFICO:	Naucalpan de Juárez	COBERTURA:	834,434

COMPORTAMIENTO DE LAS VARIABLES DURANTE EL PRIMER TRIMESTRE

VARIABLES DEL INDICADOR	UNIDAD DE MEDIDA	OPERACIÓN	META ANUAL	AVANCE TRIMESTRAL				AVANCE ACUMULADO			
				PROGRAMADO	%	ALCANZADO	%	PROGRAMADO	%	ALCANZADO	%
KILOGRAMOS DE DESECHOS SÓLIDOS URBANOS TRASLADADOS AL TIRADERO MUNICIPAL	KILOGRAMO	SUMABLE	230000000	0	%	0	%	0	%	0	%
KILOGRAMOS ESTIMADOS A TRASLADAR AL TIRADERO MUNICIPAL	KILOGRAMO	SUMABLE	230000000	0	%	0	%	0	%	0	%

COMPORTAMIENTO DEL INDICADOR

DESCRIPCIÓN DE LA META ANUAL

Se pretende trasladar 230000000 kilogramos al tiradero municipal durante el ejercicio 2026

PRIMER TRIMESTRE

META ANUAL	AVANCE TRIMESTRAL				AVANCE ACUMULADO			
	PROGRAMADO	ALCANZADO	EFFECTIVO %	SEMÁFORO	PROGRAMADO	ALCANZADO	EFFECTIVO %	SEMÁFORO
230000000	0	0	%	%	0	0	%	%

DESCRIPCIÓN DE RESULTADOS Y JUSTIFICACIÓN DE CASO DE VARIACIÓN SUPERIOR A ± 10% RESPECTO A LO PROGRAMADO

EVALUACIÓN DEL INDICADOR

Elaboró
ENLACE ADMINISTRATIVO
ERICK BELCER TORRES
 SUBSECRETARÍA DE GOBIERNO PÚBLICO
 DIRECCIÓN DE ADMINISTRACIÓN DE CONTROL Y EVALUACIÓN

Validó
DIRECTOR DE SERVICIOS PÚBLICOS
JOSÉ ANTONIO GOMEZ GARCÍA
 SUBSECRETARÍA DE GOBIERNO PÚBLICO
 DIRECCIÓN DE SERVICIOS PÚBLICOS



Sistema de Coordinación Hacendaria del Estado de México con sus Municipios
Guía Metodologica para el Seguimiento y Evaluación del Plan de Desarrollo Municipal 2026

PRESUPUESTO BASADO EN RESULTADOS MUNICIPAL

MUNICIPIO	NAUCALPAN DE JUÁREZ	098	Actividad
PbRM-08b	FICHA TECNICA DE SEGUIMIENTO DE INDICADORES DE GESTIÓN O ESTRATÉGICOS 2026		

EJE DE CAMBIO/EJE TRANSVERSAL: EJE DE CAMBIO 2: BIENESTAR AMBIENTAL Y ACCESO UNIVERSAL AL AGUA "PRESERVACIÓN Y PROMOCIÓN ECOLÓGICA"
TEMA DE DESARROLLO: Gestión integral de residuos
PROGRAMA PRESUPUESTARIO: 02010101 Gestión integral de residuos sólidos
PROYECTO: 0201010102 Coordinación para servicios de limpia y recolección de desechos sólidos
OBJETIVO DEL PROGRAMA PRESUPUESTARIO: Incluye aquellas acciones de coordinación entre los gobiernos estatal y municipales para que operen los sitios de disposición final y de aseguramiento y confinamiento de residuos sólidos, para otorgar a la población servicios óptimos y de calidad.
DEPENDENCIA GENERAL: H00 SERVICIOS PÚBLICOS
DEPENDENCIA AUXILIAR: 126 LIMPIA

ESTRUCTURA DEL INDICADOR

NOMBRE DEL INDICADOR: Porcentaje de kilogramos de residuos sólidos urbanos municipales recibidos.
FORMULA DE CALCULO: ((KILOGRAMOS DE RESIDUOS SÓLIDOS URBANOS MUNICIPALES RECIBIDOS / KILOGRAMOS DE RESIDUOS SÓLIDOS URBANOS MUNICIPALES ESTIMADOS)) *100
INTERPRETACION: porcentaje de kilogramos de residuos sólidos urbanos municipales recibidos en un periodo
DIMENSION QUE ATIENDE: EFICACIA **FRECUENCIA DE MEDICION:** MENSUAL
DESCRIPCION DEL FACTOR DE COMPARACION: Conocer el porcentaje de kilogramos de residuos sólidos recolectados **LINEA BASE:** 146369850
ÁMBITO GEOGRÁFICO: Naucalpan de Juárez **COBERTURA:** 834,434

COMPORTAMIENTO DE LAS VARIABLES DURANTE EL PRIMER TRIMESTRE

VARIABLES DEL INDICADOR	UNIDAD DE MEDIDA	OPERACIÓN	META ANUAL	AVANCE TRIMESTRAL				AVANCE ACUMULADO			
				PROGRAMADO	%	ALCANZADO	%	PROGRAMADO	%	ALCANZADO	%
KILOGRAMOS DE RESIDUOS SÓLIDOS URBANOS MUNICIPALES RECIBIDOS	Kilogramo	SUMABLE	230000000	0	%	0	%	0	%	0	%
KILOGRAMOS DE RESIDUOS SÓLIDOS URBANOS MUNICIPALES ESTIMADOS	Kilogramo	SUMABLE	230000000	0	%	0	%	0	%	0	%

COMPORTAMIENTO DEL INDICADOR

DESCRIPCIÓN DE LA META ANUAL

Conocer el porcentaje de kilogramos de residuos sólidos recolectados

META ANUAL	PRIMER TRIMESTRE							
	AVANCE TRIMESTRAL				AVANCE ACUMULADO			
	PROGRAMADO	ALCANZADO	EFFECTIVO %	SEMÁFORO	PROGRAMADO	ALCANZADO	EFFECTIVO %	SEMÁFORO
230000000	0	0	%	%	0	0	%	%

DESCRIPCIÓN DE RESULTADOS Y JUSTIFICACIÓN DE CASO DE VARIACIÓN SUPERIOR A ± 10% RESPECTO A LO PROGRAMADO

EVALUACIÓN DEL INDICADOR

Elaboró
 AQUÍ ENLACE ADMINISTRATIVO
 ENLACE ADMINISTRATIVO
 SERVICIO DE PÚBLICOS
 SUPERVISIÓN ADMINISTRATIVA DE CONTROL Y EVALUACIÓN

Validó
 DIRECTOR DE SERVICIOS PÚBLICOS
 JOSÉ ANTONIO GÓMEZ GARCÍA
 DIRECCIÓN DE SERVICIOS PÚBLICOS



PRESUPUESTO BASADO EN RESULTADOS MUNICIPAL

Componente: PbRM-08b

EJE DE CAMBIO/EJE TRANSVERSAL: EJE DE CAMBIO 4: BIENESTAR SOCIAL "COMBATE A LA POBREZA Y ATENCIÓN A GRUPOS EN SITUACIÓN DE VULNERABILIDAD"
 TEMA DE DESARROLLO: Combate a la pobreza y reducción de las carencias sociales
 PROGRAMA PRESUPUESTARIO: 02020201 Desarrollo comunitario
 PROYECTO: 0202020101 Promoción a la participación comunitaria
 OBJETIVO DEL PROGRAMA PRESUPUESTARIO:
 DEPENDENCIA GENERAL: 101 DIRECCIÓN DESARROLLO SOCIAL
 DEPENDENCIA AUXILIAR: 139 CONTROL SOCIAL

NOMBRE DEL INDICADOR: Porcentaje de gestiones sobre los programas de desarrollo social realizadas.
 FORMULA DE CALCULO: ((GESTIONES SOBRE LOS PROGRAMAS DE DESARROLLO SOCIAL REALIZADAS / GESTIONES SOBRE LOS PROGRAMAS DE DESARROLLO SOCIAL PROGRAMADAS)-) *100
 INTERPRETACION: Muestra las gestiones que realiza la población que cumplen con las reglas de operación.
 DIMENSION QUE ATIENDE: EFICACIA FRECUENCIA DE MEDICION: SEMESTRAL
 DESCRIPCION DEL FACTOR DE COMPARACION: Grupos organizados en condiciones de marginación en el año actual/Grupos organizados en condiciones de marginación en el año actual LINEA BASE: 2
 ÁMBITO GEOGRÁFICO: Naucalpan de Juárez COBERTURA: 834,434

INDICADOR	UNIDAD	TIPO	VALOR OBJETIVO	VALOR REALIZADO	VALOR OBJETIVO	VALOR REALIZADO	VALOR OBJETIVO	VALOR REALIZADO	VALOR OBJETIVO	VALOR REALIZADO	
GESTIONES SOBRE LOS PROGRAMAS DE DESARROLLO SOCIAL REALIZADAS	Grupo marginales	SUMABLE	2	0	%	2	200%	0	%	2	100%
GESTIONES SOBRE LOS PROGRAMAS DE DESARROLLO SOCIAL PROGRAMADAS	Grupo marginales	SUMABLE	2	0	%	2	200%	0	%	2	100%

Grupos organizados en condiciones de marginación en el año actual/Grupos organizados en condiciones de marginación en el año actual

PROGRAMADO	ALCANZADO	EFFECTIVO %	SEMÁFORO	PROGRAMADO	ALCANZADO	EFFECTIVO %	SEMÁFORO
0	2	100%	200%	0	2	100%	100%



Elaboró
 ENLACE ADMINISTRATIVO
 ANDY ALONDRA ROMERO GUTIERREZ



Validó
 DIRECTOR DE BIENESTAR E INCLUSIÓN SOCIAL
 MIGUEL DOLFO BARRILLO RTIZ



PRESUPUESTO BASADO EN RESULTADOS MUNICIPAL

Componente:
PbRM-08b

EJE DE CAMBIO/EJE TRANSVERSAL: EJE DE CAMBIO 4: BIENESTAR SOCIAL "COMBATE A LA POBREZA Y ATENCIÓN A GRUPOS EN SITUACIÓN DE VULNERABILIDAD"
TEMA DE DESARROLLO: Vivienda y servicios públicos dignos
PROGRAMA PRESUPUESTARIO: 02020501 Vivienda para el bienestar
PROYECTO: 0202050101 Mejoramiento de la vivienda
OBJETIVO DEL PROGRAMA PRESUPUESTARIO:
DEPENDENCIA GENERAL: 101 DIRECCIÓN DESARROLLO SOCIAL
DEPENDENCIA AUXILIAR: 139 CONTROL SOCIAL

NOMBRE DEL INDICADOR: Porcentaje de acciones de mejora a la vivienda
FORMULA DE CALCULO: ((ACCIONES DE MEJORA A LA VIVIENDA REALIZADAS / ACCIONES DE MEJORA A LA VIVIENDA PROGRAMADAS)-) * 100
INTERPRETACION: Muestra el porcentaje de viviendas mejoradas entre las programadas
DIMENSION QUE ATIENDE: EFICACIA **FRECUENCIA DE MEDICION:** TRIMESTRAL
DESCRIPCION DEL FACTOR DE COMPARACION: Beneficiar a la población con al entrega de apoyos diversos **LINEA BASE:** 500
ÁMBITO GEOGRÁFICO: Naucalpan de Juárez **COBERTURA:** 834,434

		2025				2026			
		Programado	Alcanzado	Efectivo %	Semáforo	Programado	Alcanzado	Efectivo %	Semáforo
ACCIONES DE MEJORA A LA VIVIENDA REALIZADAS	Numero de acciones	SUMABLE	500	0	%	0	%	0	%
ACCIONES DE MEJORA A LA VIVIENDA PROGRAMADAS	Numero de acciones	SUMABLE	500	0	%	0	%	0	%

Beneficiar a la población con al entrega de apoyos diversos

PROGRAMADO	ALCANZADO	EFFECTIVO %	SEMÁFORO	PROGRAMADO	ALCANZADO	EFFECTIVO %	SEMÁFORO
500	0	0	%	0	0	0	%



Elaboró
 ENLACE ADMINISTRATIVO
 CANDY ALONDRA ROMERO GUTIERREZ



Validó
 DIRECTOR DE BIENESTAR E INCLUSIÓN SOCIAL
 MIGUEL ADOLEO BECERRIL ORTIZ



PRESUPUESTO BASADO EN RESULTADOS MUNICIPAL

	Componente
PbRM-08b	

EJE DE CAMBIO/EJE TRANSVERSAL: EJE DE CAMBIO 4: BIENESTAR SOCIAL "COMBATE A LA POBREZA Y ATENCIÓN A GRUPOS EN SITUACIÓN DE VULNERABILIDAD"
TEMA DE DESARROLLO: Educación de excelencia y humanista para el bienestar de las niñas, niños, adolescentes, jóvenes y adultos
PROGRAMA PRESUPUESTARIO: 02050101 Educación Básica
PROYECTO: 0205010110 Apoyo municipal a la educación básica
OBJETIVO DEL PROGRAMA PRESUPUESTARIO: Engloba todas las acciones que resulten en apoyo municipal al desarrollo en materia de infraestructura, equipamiento, apoyo directo a alumnos y/o profesores, materiales y suministros, o subsidios otorgados a la educación de tipo básica.
DEPENDENCIA GENERAL: 101 DIRECCIÓN DESARROLLO SOCIAL
DEPENDENCIA AUXILIAR: 141 EDUCACIÓN

NOMBRE DEL INDICADOR: Porcentaje de planteles educativos de nivel básico mejorados.
FORMULA DE CALCULO: ((PLANTELES EDUCATIVOS DE NIVEL BÁSICO MEJORADOS / PLANTELES EDUCATIVOS DE NIVEL BÁSICO PROGRAMADOS A MEJORAR-) * 100
INTERPRETACION: Muestra la variación de mejoras en planteles educativos de nivel básico en comparación con los que estaban programados para ser mejorados
DIMENSION QUE ATIENDE: EFICACIA **FRECUENCIA DE MEDICION:** SEMESTRAL
DESCRIPCION DEL FACTOR DE COMPARACION: Planteles educativos de nivel básico mejorados del año anterior **LINEA BASE:** 40
ÁMBITO GEOGRÁFICO: Naucalpan de Juárez **COBERTURA:** 834,434

INDICADOR	UNIDAD DE MEDIDA	CATEGORIA	VALOR OBJETIVO	2025				2026			
				PROGRAMADO	ALCANZADO	EFFECTIVO %	SEMÁFORO	PROGRAMADO	ALCANZADO	EFFECTIVO %	SEMÁFORO
PLANTELES EDUCATIVOS DE NIVEL BÁSICO MEJORADOS	Plantele Educativo	SUMABLE	50	10	20%	10	100%	10	20%	10	20%
PLANTELES EDUCATIVOS DE NIVEL BÁSICO PROGRAMADOS A MEJORAR	Plantele Educativo	SUMABLE	50	10	20%	10	100%	10	20%	10	20%

Planteles educativos de nivel básico mejorados del año anterior

META ANUAL	2025				2026			
	PROGRAMADO	ALCANZADO	EFFECTIVO %	SEMÁFORO	PROGRAMADO	ALCANZADO	EFFECTIVO %	SEMÁFORO
50	10	10	100%	100%	10	10	20%	20%

Elaboró
 ENLACE ADMINISTRATIVO
 ANDY SANDRA ROMERO GUTIERREZ

NAUCALPAN
 GOBIERNO MUNICIPAL
 DIRECCIÓN DE BIENESTAR E INCLUSIÓN SOCIAL
 COORDINACIÓN ADMINISTRATIVA

Validó
 DIRECTOR DE BIENESTAR E INCLUSIÓN SOCIAL
 MIGUEL ADOLFO BECERRIL ORTIZ

NAUCALPAN
 GOBIERNO MUNICIPAL
 DIRECCIÓN DE BIENESTAR E INCLUSIÓN SOCIAL



Sistema de Coordinación Hacendaria del Estado de México con sus Municipios
 Guía Metodologica para el Seguimiento y Evaluación del Plan de Desarrollo Municipal 2026



PRESUPUESTO BASADO EN RESULTADOS MUNICIPAL

Componente

PbRM-08b

EJE DE CAMBIO/EJE TRANSVERSAL: EJE DE CAMBIO 4: BIENESTAR SOCIAL "COMBATE A LA POBREZA Y ATENCIÓN A GRUPOS EN SITUACIÓN DE VULNERABILIDAD"
 TEMA DE DESARROLLO: Educación de excelencia y humanista para el bienestar de las niñas, niños, adolescentes, jóvenes y adultos
 PROGRAMA PRESUPUESTARIO: 02050101 Educación Básica
 PROYECTO: 0205010110 Apoyo municipal a la educación básica
 OBJETIVO DEL PROGRAMA PRESUPUESTARIO: Engloba todas las acciones que resulten en apoyo municipal al desarrollo en materia de infraestructura, equipamiento, apoyo directo a alumnos y/o profesores, materiales y suministros, o subsidios otorgados a la educación de tipo básica.
 DEPENDENCIA GENERAL: 101 DIRECCIÓN DESARROLLO SOCIAL
 DEPENDENCIA AUXILIAR: 141 EDUCACIÓN

NOMBRE DEL INDICADOR: Porcentaje de becas para el nivel de educación básica otorgadas.
 FORMULA DE CALCULO: ((BECAS PARA EL NIVEL DE EDUCACIÓN BÁSICA, OTORGADAS / BECAS PARA LOS NIVELES DE EDUCACIÓN BÁSICA PROGRAMADAS)) * 100
 INTERPRETACION: Muestra el numero de becas otorgadas a nivel basico en el año anterior
 DIMENSION QUE ATIENDE: EFICACIA FRECUENCIA DE MEDICION: SEMESTRAL
 DESCRIPCION DEL FACTOR DE COMPARACION: Contabilizar el número de becas de educación basica otorgadas LINEA BASE: 4266
 ÁMBITO GEOGRÁFICO: Naucalpan de Juárez COBERTURA: 834,434

INDICADOR	UNIDAD	VALOR	UNIDAD	VALOR	UNIDAD	VALOR	UNIDAD	VALOR	UNIDAD	VALOR	UNIDAD	VALOR
BECAS PARA EL NIVEL DE EDUCACIÓN BÁSICA, OTORGADAS	Becas	SUMABLE	4300	0	%	0	%	0	%	0	%	0
BECAS PARA LOS NIVELES DE EDUCACIÓN BÁSICA PROGRAMADAS	Becas	SUMABLE	4300	0	%	0	%	0	%	0	%	0

Contabilizar el número de becas de educación basica otorgadas

	PROGRAMADO	ALCANZADO	EFFECTIVO %	SEMÁFORO	PROGRAMADO	ALCANZADO	EFFECTIVO %	SEMÁFORO
4300	0	0	%	%	0	0	%	%

Elaboró
 JEFE DE OFICINA ADMINISTRATIVA
 CANDY FLORES ROMERO GUTIERREZ

CIUDAD DE NAUCALPAN
 AQUÍ GOBIERNA LA ESPERANZA 2025-2027
 DIRECCIÓN DE BIENESTAR E INCLUSIÓN SOCIAL
 COORDINACIÓN ADMINISTRATIVA

Validó
 DIRECTOR DE BIENESTAR E INCLUSIÓN SOCIAL
 MIGUEL ADOLFO BACERIL ORTEGA

CIUDAD DE NAUCALPAN
 AQUÍ GOBIERNA LA ESPERANZA 2025-2027
 DIRECCIÓN DE BIENESTAR E INCLUSIÓN SOCIAL



PRESUPUESTO BASADO EN RESULTADOS MUNICIPAL

Componente	
PbRM-08b	
EJE DE CAMBIO/EJE TRANSVERSAL:	EJE DE CAMBIO 4: BIENESTAR SOCIAL "COMBATE A LA POBREZA Y ATENCIÓN A GRUPOS EN SITUACIÓN DE VULNERABILIDAD"
TEMA DE DESARROLLO:	Atención a grupos vulnerables
PROGRAMA PRESUPUESTARIO:	02060802 Atención a personas con discapacidad
PROYECTO:	0206080202 Prevención y desarrollo de personas con discapacidad
OBJETIVO DEL PROGRAMA PRESUPUESTARIO:	
DEPENDENCIA GENERAL:	101 DIRECCIÓN DESARROLLO SOCIAL
DEPENDENCIA AUXILIAR:	141 EDUCACIÓN

NOMBRE DEL INDICADOR:	Porcentaje de personas asistentes a eventos de fomento a la cultura preventiva de la discapacidad.		
FORMULA DE CALCULO:	((PERSONAS ASISTENTES A EVENTOS DE FOMENTO A LA CULTURA PREVENTIVA DE LA DISCAPACIDAD / TOTAL DE PERSONAS ESPERADAS A EVENTOS DE FOMENTO A LA CULTURA PREVENTIVA DE LA DISCAPACIDAD)) * 100		
INTERPRETACION:	Muestra el porcentaje de personas asistentes a eventos de fomento a la cultura preventiva de la discapacidad		
DIMENSION QUE ATIENDE:	EFICACIA	FRECUENCIA DE MEDICION:	SEMESTRAL
DESCRIPCION DEL FACTOR DE COMPARACION:	Fomento a la cultura preventiva de la discapacidad	LINEA BASE:	0
ÁMBITO GEOGRÁFICO:	Naucalpan de Juárez	COBERTURA:	834,434

INDICADOR	UNIDAD	VALOR OBJETIVO	VALOR REAL	%	SEMAFORO	VALOR OBJETIVO	VALOR REAL	%	SEMAFORO
PERSONAS ASISTENTES A EVENTOS DE FOMENTO A LA CULTURA PREVENTIVA DE LA DISCAPACIDAD	Personas	SUMABLE	100	0	%	0	0	0	%
TOTAL DE PERSONAS ESPERADAS A EVENTOS DE FOMENTO A LA CULTURA PREVENTIVA DE LA DISCAPACIDAD	Personas	SUMABLE	100	0	%	0	0	0	%

Fomento a la cultura preventiva de la discapacidad

PROGRAMADO	ALCANZADO	EFFECTIVO %	SEMAFORO	PROGRAMADO	ALCANZADO	EFFECTIVO %	SEMAFORO
100	0	%	%	0	0	%	%



Elaboró
 DE ADMINISTRATIVO
 CANDY ANDRA ROMERO GUTIERREZ



Validó
 DIRECTOR DE BIENESTAR E INCLUSIÓN SOCIAL
 MIGUEL ADOLFO BECERRIL ORTIZ



Sistema de Coordinación Hacendaria del Estado de México con sus Municipios
Guía Metodologica para el Seguimiento y Evaluación del Plan de Desarrollo Municipal 2026



PRESUPUESTO BASADO EN RESULTADOS MUNICIPAL

Componente	
PbRM-08b	

EJE DE CAMBIO/EJE TRANSVERSAL: EJE DE CAMBIO 4: BIENESTAR SOCIAL "COMBATE A LA POBREZA Y ATENCIÓN A GRUPOS EN SITUACIÓN DE VULNERABILIDAD"
TEMA DE DESARROLLO: Atención a grupos vulnerables
PROGRAMA PRESUPUESTARIO: 02060802 Atención a personas con discapacidad
PROYECTO: 0206080202 Prevención y desarrollo de personas con discapacidad
OBJETIVO DEL PROGRAMA PRESUPUESTARIO:
DEPENDENCIA GENERAL: 101 DIRECCIÓN DESARROLLO SOCIAL
DEPENDENCIA AUXILIAR: 141 EDUCACIÓN

NOMBRE DEL INDICADOR: Porcentaje de acciones implementadas para garantizar la accesibilidad de personas con discapacidad
FORMULA DE CALCULO: ((ACCIONES PARA GARANTIZAR LA ACCESIBILIDAD DE PERSONAS CON DISCAPACIDAD IMPLEMENTADAS / ACCIONES PARA GARANTIZAR LA ACCESIBILIDAD DE PERSONAS CON DISCAPACIDAD PROGRAMADAS)-) * 100
INTERPRETACION: Muestra el porcentaje de acciones implementadas para garantizar la accesibilidad de personas con discapacidad
DIMENSION QUE ATIENDE: EFICACIA **FRECUENCIA DE MEDICION:** SEMESTRAL
DESCRIPCION DEL FACTOR DE COMPARACION: acciones implementadas para garantizar la accesibilidad de personas con discapacidad **LINEA BASE:** 1
ÁMBITO GEOGRÁFICO: Naucalpan de Juárez **COBERTURA:** 834,434

Acciones	SUMABLE	1	0	%	0	%	0	%	0	%
ACCIONES PARA GARANTIZAR LA ACCESIBILIDAD DE PERSONAS CON DISCAPACIDAD IMPLEMENTADAS	Acciones	1	0	%	0	%	0	%	0	%
ACCIONES PARA GARANTIZAR LA ACCESIBILIDAD DE PERSONAS CON DISCAPACIDAD PROGRAMADAS	Acciones	1	0	%	0	%	0	%	0	%

acciones implementadas para garantizar la accesibilidad de personas con discapacidad

PROGRAMADO	ALCANZADO	EFFECTIVO %	SEMÁFORO	PROGRAMADO	ALCANZADO	EFFECTIVO %	SEMÁFORO
1	0	%	%	0	0	%	%

Elaboró
ENLACE ADMINISTRATIVO
CANDY ALONDRA ROMERO GUTIERREZ

DIRECCIÓN DE BIENESTAR E INCLUSIÓN SOCIAL
COORDINACIÓN ADMINISTRATIVA

Validó
DIRECTOR DE BIENESTAR E INCLUSIÓN SOCIAL
MIGUEL ADOLFO BECERRIL ORTIZ

DIRECCIÓN DE BIENESTAR E INCLUSIÓN SOCIAL



PRESUPUESTO BASADO EN RESULTADOS MUNICIPAL

Componente	
PbRM-08b	
EJE DE CAMBIO/EJE TRANSVERSAL:	EJE DE CAMBIO 4: BIENESTAR SOCIAL "COMBATE A LA POBREZA Y ATENCIÓN A GRUPOS EN SITUACIÓN DE VULNERABILIDAD"
TEMA DE DESARROLLO:	Fomento a la cultura y al arte
PROGRAMA PRESUPUESTARIO:	01030301 Conservación del patrimonio público
PROYECTO:	0103030101 Conservación, restauración y difusión del patrimonio cultural
OBJETIVO DEL PROGRAMA PRESUPUESTARIO:	Engloba las actividades enfocadas a restaurar, conservar y mantener en óptimas condiciones de uso, el patrimonio histórico, artístico y cultural de la entidad, con la finalidad de difundirlo entre la población.
DEPENDENCIA GENERAL:	101 DIRECCIÓN DESARROLLO SOCIAL
DEPENDENCIA AUXILIAR:	150 CULTURA

NOMBRE DEL INDICADOR:	Porcentaje de visitas guiadas al patrimonio cultural realiadas
FORMULA DE CALCULO:	((VISITAS GUIADAS AL PATRIMONIO PÚBLICO CULTURAL, ARTÍSTICO E HISTÓRICO REALIZADAS / VISITAS GUIADAS AL PATRIMONIO PÚBLICO CULTURAL PROGRAMADAS)-) *100
INTERPRETACION:	Muestra las visitas guiadas realizadas con ciudadanos para conocer el patrimonio público
DIMENSION QUE ATIENDE:	EFICACIA
DESCRIPCION DEL FACTOR DE COMPARACION:	Realizar visitas guiadas para dar a conocer el patrimonio público cultural, artistico e histórico
ÁMBITO GEOGRÁFICO:	Naucalpan de Juárez
FRECUENCIA DE MEDICION:	TRIMESTRAL
LINEA BASE:	14
COBERTURA:	834,434

INDICADOR	UNIDAD DE MEDIDA	TIPO DE MEDICION	VALOR OBJETIVO	VALOR REALIZADO	EFECTIVO %	SEMAFORO	VALOR OBJETIVO	VALOR REALIZADO	EFECTIVO %	SEMAFORO
VISITAS GUIADAS AL PATRIMONIO PÚBLICO CULTURAL, ARTÍSTICO E HISTÓRICO REALIZADAS	visitas guiadas	SUMABLE	16	2	12.5%	AMARILLO	2	100%	2	12.5%
VISITAS GUIADAS AL PATRIMONIO PÚBLICO CULTURAL PROGRAMADAS	visitas guiadas	SUMABLE	16	2	12.5%	AMARILLO	2	100%	2	12.5%

Realizar visitas guiadas para dar a conocer el patrimonio público cultural, artistico e histórico

PROGRAMADO	ALCANZADO	EFFECTIVO %	SEMAFORO	PROGRAMADO	ALCANZADO	EFFECTIVO %	SEMAFORO
16	2	100%	VERDE	2	2	12.5%	ROJO

Elaboró
 ENCARGADO ADMINISTRATIVO
 CANDY ALONDRA ROMERO GUTIERREZ
 DIRECCIÓN DE BIENESTAR E INCLUSIÓN SOCIAL
 COORDINACIÓN ADMINISTRATIVA

Validó
 DIRECTOR DE BIENESTAR E INCLUSIÓN SOCIAL
 MIGUEL ADOLFO BAZZARIL ORTIZ
 DIRECCIÓN DE BIENESTAR E INCLUSIÓN SOCIAL



Sistema de Coordinación Hacendaria del Estado de México con sus Municipios
Guía Metodologica para el Seguimiento y Evaluación del Plan de Desarrollo Municipal 2026



PRESUPUESTO BASADO EN RESULTADOS MUNICIPAL

Componente	
PbRM-08b	
EJE DE CAMBIO/EJE TRANSVERSAL:	EJE DE CAMBIO 4: BIENESTAR SOCIAL "COMBATE A LA POBREZA Y ATENCIÓN A GRUPOS EN SITUACIÓN DE VULNERABILIDAD"
TEMA DE DESARROLLO:	Fomento a la cultura y al arte
PROGRAMA PRESUPUESTARIO:	02040201 Cultura y arte
PROYECTO:	0204020101 Promoción y difusión de las manifestaciones artísticas y culturales
OBJETIVO DEL PROGRAMA PRESUPUESTARIO:	Incluye las actividades que se enfocan a presentar una amplia gama de eventos artístico-culturales en los diversos espacios institucionales y municipales, contribuyendo así a la promoción y difusión de la cultura y las artes en la población.
DEPENDENCIA GENERAL:	101 DIRECCIÓN DESARROLLO SOCIAL
DEPENDENCIA AUXILIAR:	150 CULTURA

NOMBRE DEL INDICADOR:	Porcentaje de eventos culturales y artísticos realizados.
FORMULA DE CALCULO:	$((\text{EVENTOS CULTURALES Y ARTÍSTICOS REALIZADOS} / \text{EVENTOS CULTURALES Y ARTÍSTICOS PROGRAMADOS}) * 100$
INTERPRETACION:	Muestra el porcentaje de eventos culturales realizados en el año anterior
DIMENSION QUE ATIENDE:	EFICACIA
DESCRIPCION DEL FACTOR DE COMPARACION:	Total de eventos culturales efectuados en el año anterior
ÁMBITO GEOGRÁFICO:	Naucalpan de Juárez
FRECUENCIA DE MEDICION:	SEMESTRAL
LINEA BASE:	57
COBERTURA:	834,434

VARIABLES DEL RESULTADO	UNIDAD DE MEDIDA	CATEGORIA	META ANUAL	AVANCE TRIMESTRAL				AVANCE SEMESTRAL			
				ENERO	FEBRERO	MARZO	ABRIL	MAYO	JUNIO		
EVENTOS CULTURALES Y ARTÍSTICOS REALIZADOS	Evento	SUMABLE	70	10	14.29%	10	100%	10	14.29%	10	14.29%
EVENTOS CULTURALES Y ARTÍSTICOS PROGRAMADOS	Evento	SUMABLE	70	10	14.29%	10	100%	10	14.29%	10	14.29%

Total de eventos culturales efectuados en el año anterior

META ANUAL	AVANCE TRIMESTRAL				AVANCE SEMESTRAL			
	PROGRAMADO	ALCANZADO	EFFECTIVO %	SEMÁFORO	PROGRAMADO	ALCANZADO	EFFECTIVO %	SEMÁFORO
70	10	10	100%	100%	10	10	14.29%	14.29%



Elaboró
 ENLACE ADMINISTRATIVO
 CANDY ALONDRA ROMERO GUTIERREZ



Validó
 DIRECTOR DE BIENESTAR E INCLUSIÓN SOCIAL
 MIGUEL ADOLFO SECERRIL ORTIZ



PRESUPUESTO BASADO EN RESULTADOS MUNICIPAL

Componente	
PbRM-08b	
EJE DE CAMBIO/EJE TRANSVERSAL:	EJE DE CAMBIO 4: BIENESTAR SOCIAL "COMBATE A LA POBREZA Y ATENCIÓN A GRUPOS EN SITUACIÓN DE VULNERABILIDAD"
TEMA DE DESARROLLO:	Combate a la pobreza y reducción de las carencias sociales
PROGRAMA PRESUPUESTARIO:	02060701 Pueblos indígenas
PROYECTO:	0206070102 Desarrollo comunitario en los pueblos indígenas
OBJETIVO DEL PROGRAMA PRESUPUESTARIO:	Incluye las acciones dirigidas a promover el desarrollo de beneficio común para la población originaria de los pueblos indígenas en los municipios.
DEPENDENCIA GENERAL:	101 DIRECCIÓN DESARROLLO SOCIAL
DEPENDENCIA AUXILIAR:	150 CULTURA

NOMBRE DEL INDICADOR:	Porcentaje de espacios de exposición y comercialización de productos artesanales instalados.		
FORMULA DE CALCULO:	((ESPACIOS DE EXPOSICIÓN Y COMERCIALIZACIÓN DE PRODUCTOS ARTESANALES INSTALADOS / ESPACIOS DE EXPOSICIÓN Y COMERCIALIZACIÓN DE PRODUCTOS ARTESANALES PROGRAMADOS) * 100		
INTERPRETACION:	Muestra el numero de los espacios de exposicion utilizados para la comercialización de productos artesanales.		
DIMENSION QUE ATIENDE:	EFICACIA	FRECUENCIA DE MEDICION:	SEMESTRAL
DESCRIPCION DEL FACTOR DE COMPARACION:	Muestra el numero de espacios para la comercialización de productos artesanales	LINEA BASE:	3
ÁMBITO GEOGRÁFICO:	Naucalpan de Juárez	COBERTURA:	834,434

INDICADOR	UNIDAD DE MEDIDA	CATEGORIA	VALOR OBJETIVO	2025				2026				
				PROGRAMADO	ALCANZADO	EFFECTIVO %	SEMÁFORO	PROGRAMADO	ALCANZADO	EFFECTIVO %	SEMÁFORO	
ESPACIOS DE EXPOSICIÓN Y COMERCIALIZACIÓN DE PRODUCTOS ARTESANALES INSTALADOS	Espacios	SUMABLE	3	2	2	100%	100%	2	2	66.67%	2	66.67%
ESPACIOS DE EXPOSICIÓN Y COMERCIALIZACIÓN DE PRODUCTOS ARTESANALES PROGRAMADOS	Programa	SUMABLE	3	2	2	100%	100%	2	2	100%	2	66.67%

Muestra el numero de espacios para la comercialización de productos artesanales

VALOR OBJETIVO	2025				2026			
	PROGRAMADO	ALCANZADO	EFFECTIVO %	SEMÁFORO	PROGRAMADO	ALCANZADO	EFFECTIVO %	SEMÁFORO
3	2	2	100%	100%	2	2	66.67%	66.67%

Elaboró
 ENLACE ADMINISTRATIVO
 CANDOR ALONDRA ROMERO GUTIERREZ

DIRECCIÓN DE BIENESTAR E INCLUSIÓN SOCIAL
 COORDINACIÓN ADMINISTRATIVA

Validó
 DIRECTOR DE BIENESTAR E INCLUSIÓN SOCIAL
 MIGUEL ADOLFO BECERRIL ORTIZ

DIRECCIÓN DE BIENESTAR E INCLUSIÓN SOCIAL



PRESUPUESTO BASADO EN RESULTADOS MUNICIPAL


Componente	
PbRM-08b	
EJE DE CAMBIO/EJE TRANSVERSAL:	EJE DE CAMBIO 4: BIENESTAR SOCIAL "COMBATE A LA POBREZA Y ATENCIÓN A GRUPOS EN SITUACIÓN DE VULNERABILIDAD"
TEMA DE DESARROLLO:	Combate a la pobreza y reducción de las carencias sociales
PROGRAMA PRESUPUESTARIO:	02060701 Pueblos indígenas
PROYECTO:	0206070102 Desarrollo comunitario en los pueblos indígenas
OBJETIVO DEL PROGRAMA PRESUPUESTARIO:	Incluir e las acciones dirigidas a promover el desarrollo de beneficio común para la población originaria de los pueblos indígenas en los municipios.
DEPENDENCIA GENERAL:	101 DIRECCIÓN DESARROLLO SOCIAL
DEPENDENCIA AUXILIAR:	150 CULTURA

NOMBRE DEL INDICADOR:	Porcentaje de producción literaria de origen étnico.	FRECUENCIA DE MEDICION:	SEMESTRAL
FORMULA DE CALCULO:	((PRODUCCIÓN LITERARIA DE ORIGEN ÉTNICO / TOTAL DE PRODUCCIÓN LITERARIA EN EL MUNICIPIO)) *100	LINEA BASE:	1
INTERPRETACION:	Muestra la producción literaria de los grupos indígenas	COBERTURA:	834,434
DIMENSION QUE ATIENDE:	EFICACIA		
DESCRIPCION DEL FACTOR DE COMPARACION:	Actividades de producción literaria de origen étnico del año anterior		
ÁMBITO GEOGRÁFICO:	Naucalpan de Juárez		

INDICADOR	DESCRIPCIÓN	UNIDAD	FREC.	AVANCE				CUMPLIMIENTO			
				2024	2025	2026	2027	2024	2025	2026	2027
PRODUCCIÓN LITERARIA DE ORIGEN ÉTNICO	Producción literaria	SUMABLE	1	1	100%	1	100%	1	100%	1	100%
TOTAL DE PRODUCCIÓN LITERARIA EN EL MUNICIPIO	Producción literaria	SUMABLE	1	1	100%	1	100%	1	100%	1	100%

Actividades de producción literaria de origen étnico del año anterior

META ANUAL	2024				2025			
	PROGRAMADO	ALCANZADO	EFFECTIVO %	SEMÁFORO	PROGRAMADO	ALCANZADO	EFFECTIVO %	SEMÁFORO
	1	1	100%	100%	1	1	100%	100%



Elaboró
 ENLACE ADMINISTRATIVO
 ANDY ALONDRA ROMERO GUTIERREZ



Validó
 DIRECTOR DE BIENESTAR E INCLUSIÓN SOCIAL
 MIGUEL ADOLFO BECERRIL ORTIZ



PRESUPUESTO BASADO EN RESULTADOS MUNICIPAL

Componente

PbRM-08b

EJE DE CAMBIO/EJE TRANSVERSAL: EJE DE CAMBIO 4: BIENESTAR SOCIAL "COMBATE A LA POBREZA Y ATENCIÓN A GRUPOS EN SITUACIÓN DE VULNERABILIDAD"

TEMA DE DESARROLLO: Combate a la pobreza y reducción de las carencias sociales

PROGRAMA PRESUPUESTARIO: 02060701 Pueblos indígenas

PROYECTO: 0206070102 Desarrollo comunitario en los pueblos indígenas

OBJETIVO DEL PROGRAMA PRESUPUESTARIO:

DEPENDENCIA GENERAL: 101 DIRECCIÓN DESARROLLO SOCIAL

DEPENDENCIA AUXILIAR: 150 CULTURA

NOMBRE DEL INDICADOR: Porcentaje de festivales para la promoción y divulgación de la gastronomía autóctona.

FORMULA DE CALCULO: ((FESTIVALES GASTRONÓMICOS AUTÓCTONOS REALIZADOS / FESTIVALES GASTRONÓMICOS AUTÓCTONOS PROGRAMADOS)) * 100

INTERPRETACION: Muestra los festivales gastronómicos realizados el año anterior

DIMENSION QUE ATIENDE: EFICACIA **FRECUENCIA DE MEDICION:** SEMESTRAL

DESCRIPCION DEL FACTOR DE COMPARACION: Realizar festivales de promoción y divulgación de la gastronomía autóctona del año pasado **LINEA BASE:** 4

ÁMBITO GEOGRÁFICO: Naucalpan de Juárez **COBERTURA:** 834,434

Indicador	Unidad	Sumable	Objetivo	Realizado	%	Objetivo	%	Realizado	%	Objetivo	%
FESTIVALES GASTRONÓMICOS AUTÓCTONOS REALIZADOS	Espacios	SUMABLE	2	1	50%	1	100%	1	50%	1	50%
FESTIVALES GASTRONÓMICOS AUTÓCTONOS PROGRAMADOS	Programa	SUMABLE	2	1	50%	1	100%	1	50%	1	50%

Realizar festivales de promoción y divulgación de la gastronomía autóctona del año pasado

PROGRAMADO	ALCANZADO	EFFECTIVO %	SEMÁFORO	PROGRAMADO	ALCANZADO	EFFECTIVO %	SEMÁFORO
2	1	100%	100%	1	1	50%	50%

Elaboró

SECRETARÍA ADMINISTRATIVA

CANDY ALONSO ROMERO GUTIERREZ

DIRECCIÓN DE BIENESTAR E INCLUSIÓN SOCIAL

COORDINACIÓN ADMINISTRATIVA

AQUÍ GOBIERNA LA ESPERANZA 2025-2027

Validó

DIRECCIÓN DE BIENESTAR E INCLUSIÓN SOCIAL

MIGUEL ADOFA BECERRIL ORTIZ



PRESUPUESTO BASADO EN RESULTADOS MUNICIPAL

Componente

PbRM-08b

EJE DE CAMBIO/EJE TRANSVERSAL: EJE DE CAMBIO 4: BIENESTAR SOCIAL "COMBATE A LA POBREZA Y ATENCIÓN A GRUPOS EN SITUACIÓN DE VULNERABILIDAD"
TEMA DE DESARROLLO: Combate a la pobreza y reducción de las carencias sociales
PROGRAMA PRESUPUESTARIO: 02060701 Pueblos indígenas
PROYECTO: 0206070102 Desarrollo comunitario en los pueblos indígenas
OBJETIVO DEL PROGRAMA PRESUPUESTARIO:
DEPENDENCIA GENERAL: 101 DIRECCIÓN DESARROLLO SOCIAL
DEPENDENCIA AUXILIAR: 150 CULTURA

NOMBRE DEL INDICADOR: Porcentaje de eventos culturales autóctonos realizados.
FORMULA DE CALCULO: ((EVENTOS CULTURALES AUTÓCTONOS EFECTUADOS / EVENTOS AUTÓCTONOS PROGRAMADOS)) * 100
INTERPRETACION: Muestra el porcentaje de eventos realizados el año anterior
DIMENSION QUE ATIENDE: EFICACIA **FRECUENCIA DE MEDICION:** SEMESTRAL
DESCRIPCION DEL FACTOR DE COMPARACION: Muestra el numero de eventos culturales autóctonos realizados **LINEA BASE:** 1
ÁMBITO GEOGRÁFICO: Naucalpan de Juárez **COBERTURA:** 834,434

Indicador	Programado	Alcanzado	Efectivo %	Semáforo	Programado	Alcanzado	Efectivo %	Semáforo	
EVENTOS CULTURALES AUTÓCTONOS EFECTUADOS	Eventos	SUMABLE	2	1	50%	1	100%	1	50%
EVENTOS AUTÓCTONOS PROGRAMADOS	Programa	SUMABLE	2	1	50%	1	100%	1	50%

Muestra el numero de eventos culturales autóctonos realizados

Indicador	Programado	Alcanzado	Efectivo %	Semáforo	Programado	Alcanzado	Efectivo %	Semáforo
2	1	1	100%	100%	1	1	50%	50%

Elaboró
 ENLACE ADMINISTRATIVO
 ALONDRA ROMERO GUTIERREZ

Validó
 DIRECTOR DE BIENESTAR E INCLUSIÓN SOCIAL
 MIGUEL ADOLFO BEZERRIL ORTIZ



PRESUPUESTO BASADO EN RESULTADOS MUNICIPAL

Componente

PbRM-08b

EJE DE CAMBIO/EJE TRANSVERSAL: EJE DE CAMBIO 4: BIENESTAR SOCIAL "COMBATE A LA POBREZA Y ATENCIÓN A GRUPOS EN SITUACIÓN DE VULNERABILIDAD"
 TEMA DE DESARROLLO: Atención a grupos vulnerables
 PROGRAMA PRESUPUESTARIO: 02060806 Oportunidades para los adolescente y jóvenes
 PROYECTO: 0206080602 Promoción del bienestar adolescente y juvenil
 OBJETIVO DEL PROGRAMA PRESUPUESTARIO:
 DEPENDENCIA GENERAL: 101 DIRECCIÓN DESARROLLO SOCIAL
 DEPENDENCIA AUXILIAR: 143 ATENCIÓN A LA JUVENTUD

NOMBRE DEL INDICADOR: Porcentaje de concursos para los jóvenes realizados.
 FORMULA DE CALCULO: ((CONCURSOS PARA LOS JÓVENES REALIZADOS / CONCURSOS PARA LOS JOVENES PROGRAMADOS)) *100
 INTERPRETACION: Muestra el numero de concursos para jovenes realizados
 DIMENSION QUE ATIENDE: EFICACIA FRECUENCIA DE MEDICION: SEMESTRAL
 DESCRIPCION DEL FACTOR DE COMPARACION: LINEA BASE: 0
 ÁMBITO GEOGRÁFICO: Naucalpan de Juárez COBERTURA: 834,434

INDICADOR	UNIDAD DE MEDIDA	TIPO DE MEDICIÓN	VALOR PROGRAMADO	VALOR REALIZADO	EFECTIVIDAD (%)	SEMAFORO
CONCURSOS PARA LOS JÓVENES REALIZADOS	Concurso	SUMABLE	1	0	%	0
CONCURSOS PARA LOS JOVENES PROGRAMADOS	Concurso	SUMABLE	1	0	%	0

PROGRAMADO	ALCANZADO	EFFECTIVO %	SEMAFORO	PROGRAMADO	ALCANZADO	EFFECTIVO %	SEMAFORO
1	0	0 %	%	0	0	0 %	%





**Sistema de Coordinación Hacendaria del Estado de México con sus Municipios
Guía Metodologica para el Seguimiento y Evaluación del Plan de Desarrollo Municipal 2026**

PRESUPUESTO BASADO EN RESULTADOS MUNICIPAL

		Actividad
PbRM-08b		

EJE DE CAMBIO/EJE TRANSVERSAL: EJE DE CAMBIO 4: BIENESTAR SOCIAL "COMBATE A LA POBREZA Y ATENCIÓN A GRUPOS EN SITUACIÓN DE VULNERABILIDAD"

TEMA DE DESARROLLO: Combate a la pobreza y reducción de las carencias sociales

PROGRAMA PRESUPUESTARIO: 02020201 Desarrollo comunitario

PROYECTO: 0202020101 Promoción a la participación comunitaria

OBJETIVO DEL PROGRAMA PRESUPUESTARIO: Incluye a estrategias de desarrollo comunitario que impulsa procesos de organización y participación comunitaria para mejorar las condiciones de vida de los grupos de desarrollo ubicados en localidades de alta y muy alta marginación.

DEPENDENCIA GENERAL: I01 DIRECCIÓN DESARROLLO SOCIAL

DEPENDENCIA AUXILIAR: 139 CONTROL SOCIAL

NOMBRE DEL INDICADOR: Porcentaje de solicitudes de programas sociales atendidas.

FORMULA DE CALCULO: ((SOLICITUDES DE PROGRAMAS SOCIALES ATENDIDAS / SOLICITUDES DE PROGRAMAS SOCIALES EN TRÁMITE)-) * 100

INTERPRETACION: Muestra la variación de los proyectos comunitarios del año actual en relación con los proyectos comunitarios del año anterior.

DIMENSION QUE ATIENDE: EFICACIA **FRECUENCIA DE MEDICION:** TRIMESTRAL


DESCRIPCION DEL FACTOR DE COMPARACION: Solicitudes de programas sociales atendidas **LINEA BASE:** 60

ÁMBITO GEOGRÁFICO: Naucalpan de Juárez **COBERTURA:** 834,434

INDICADOR	UNIDAD DE MEDIDA	CATEGORIA	VALOR OBJETIVO	PERIODO 1				PERIODO 2			
				PROGRAMADO	ALCANZADO	EFFECTIVO %	SEMAFORO	PROGRAMADO	ALCANZADO	EFFECTIVO %	SEMAFORO
SOLICITUDES DE PROGRAMAS SOCIALES ATENDIDAS	Solicitud	SUMABLE	60	0	%	0	%	0	%	0	%
SOLICITUDES DE PROGRAMAS SOCIALES EN TRÁMITE	Solicitud	SUMABLE	60	0	%	0	%	0	%	0	%

Solicitudes de programas sociales atendidas

VALOR OBJETIVO	PERIODO 1				PERIODO 2			
	PROGRAMADO	ALCANZADO	EFFECTIVO %	SEMAFORO	PROGRAMADO	ALCANZADO	EFFECTIVO %	SEMAFORO
60	0	0	%	%	0	0	%	%





Sistema de Coordinación Hacendaria del Estado de México con sus Municipios
Guía Metodologica para el Seguimiento y Evaluación del Plan de Desarrollo Municipal 2026

PRESUPUESTO BASADO EN RESULTADOS MUNICIPAL

PbRM-08b		Actividad
----------	--	-----------

EJE DE CAMBIO/EJE TRANSVERSAL: EJE DE CAMBIO 4: BIENESTAR SOCIAL "COMBATE A LA POBREZA Y ATENCIÓN A GRUPOS EN SITUACIÓN DE VULNERABILIDAD"
TEMA DE DESARROLLO: Vivienda y servicios públicos dignos
PROGRAMA PRESUPUESTARIO: 02020501 Vivienda para el bienestar
PROYECTO: 0202050101 Mejoramiento de la vivienda
OBJETIVO DEL PROGRAMA PRESUPUESTARIO: Comprende aquellas acciones que tienen como propósito fomentar la participación coordinada de los sectores público, social y privado en la ejecución de acciones de mejoramiento de vivienda, que puedan ser aplicadas por medio de proyectos dirigidos a la población de menores ingresos, incluyendo a quienes se han limitado a autoconstruir de manera gradual su vivienda, con el propósito de contribuir al mejoramiento de las condiciones de habitabilidad, seguridad e higiene que requiere todo ser humano.
DEPENDENCIA GENERAL: I01 DIRECCIÓN DESARROLLO SOCIAL
DEPENDENCIA AUXILIAR: 139 CONTROL SOCIAL

NOMBRE DEL INDICADOR: Porcentaje de viviendas mejoradas con material de construcción
FORMULA DE CALCULO: ((VIVIENDAS MEJORADAS CON MATERIAL DE CONSTRUCCIÓN REALIZADAS / VIVIENDAS MEJORADAS CON MATERIAL DE CONSTRUCCIÓN PROGRAMADAS)-) *100
INTERPRETACION: Muestra el porcentaje de viviendas mejoradas con material de construcción con las programadas.
DIMENSION QUE ATIENDE: EFICACIA **FRECUENCIA DE MEDICION:** TRIMESTRAL
DESCRIPCION DEL FACTOR DE COMPARACION: Beneficiar a la población con la entrega de material de construcción **LINEA BASE:** 500
ÁMBITO GEOGRÁFICO: Naucalpan de Juárez **COBERTURA:** 834,434

INDICADOR	UNIDAD DE MEDIDA	OPERACION	VALOR	TRIMESTRE				AÑO			
				1	2	3	4	1	2	3	4
VIVIENDAS MEJORADAS CON MATERIAL DE CONSTRUCCIÓN REALIZADAS	Vivienda	SUMABLE	500	0	%	0	%	0	%	0	%
VIVIENDAS MEJORADAS CON MATERIAL DE CONSTRUCCIÓN PROGRAMADAS	Programa	SUMABLE	500	0	%	0	%	0	%	0	%

Beneficiar a la población con la entrega de material de construcción

PROGRAMADO	ALCANZADO	EFFECTIVO %	SEMÁFORO	PROGRAMADO	ALCANZADO	EFFECTIVO %	SEMÁFORO
500	0	%	%	0	0	%	%

Elaboró
ENLACE ADMINISTRATIVO
CANDY ALONDRA ROMERO GUTIERREZ

Validó
DIRECTOR DE BIENESTAR E INCLUSIÓN SOCIAL
WIGUEL APOLFO RECERRIL ORTIZ
DIRECCIÓN DE BIENESTAR E INCLUSIÓN SOCIAL



Sistema de Coordinación Hacendaria del Estado de México con sus Municipios
 Guía Metodologica para el Seguimiento y Evaluación del Plan de Desarrollo Municipal 2026

PRESUPUESTO BASADO EN RESULTADOS MUNICIPAL

	Actividad
PbRM-08b	

EJE DE CAMBIO/EJE TRANSVERSAL: EJE DE CAMBIO 4: BIENESTAR SOCIAL "COMBATE A LA POBREZA Y ATENCIÓN A GRUPOS EN SITUACIÓN DE VULNERABILIDAD"
TEMA DE DESARROLLO: Educación de excelencia y humanista para el bienestar de las niñas, niños, adolescentes, jóvenes y adultos
PROGRAMA PRESUPUESTARIO: 02050101 Educación Básica
PROYECTO: 0205010110 Apoyo municipal a la educación básica
OBJETIVO DEL PROGRAMA PRESUPUESTARIO: Engloba todas las acciones que resulten en apoyo municipal al desarrollo en materia de infraestructura, equipamiento, apoyo directo a alumnos y/o profesores, materiales y suministros, o subsidios otorgados a la educación de tipo básica.
DEPENDENCIA GENERAL: 101 DIRECCIÓN DESARROLLO SOCIAL
DEPENDENCIA AUXILIAR: 141 EDUCACIÓN

NOMBRE DEL INDICADOR: Porcentaje de mantenimiento y equipamiento a planteles educativos realizados.
FORMULA DE CALCULO: ((MANTENIMIENTO Y EQUIPAMIENTO A PLANTELES EDUCATIVOS REALIZADOS / MANTENIMIENTO Y EQUIPAMIENTO A PLANTELES EDUCATIVOS PROGRAMADOS)-) *100
INTERPRETACION: Muestra el numero de mantenimiento realizados en el año anterior
DIMENSION QUE ATIENDE: EFICACIA **FRECUENCIA DE MEDICION:** SEMESTRAL
DESCRIPCION DEL FACTOR DE COMPARACION: Dar Mantenimientoy equipamiento a planteles educativos **LINEA BASE:** 40
ÁMBITO GEOGRÁFICO: Naucalpan de Juárez **COBERTURA:** 834,434

MANTENIMIENTO Y EQUIPAMIENTO A PLANTELES EDUCATIVOS REALIZADOS	Mantenimiento	SUMABLE	50	0	%	0	%	0	%	0	%
MANTENIMIENTO Y EQUIPAMIENTO A PLANTELES EDUCATIVOS PROGRAMADOS	Programa	SUMABLE	50	0	%	0	%	0	%	0	%

Dar Mantenimientoy equipamiento a planteles educativos

50	PROGRAMADO	ALCANZADO	EFECTIVO %	SEMÁFORO	PROGRAMADO	ALCANZADO	EFECTIVO %	SEMÁFORO
	0	0	0	%	%	0	0	%

Elaboró
 ENLACE ADMINISTRATIVO
 CANDY ALONDRA ROMERO GUTIERREZ



Validó
 DIRECTOR DE BIENESTAR E INCLUSIÓN SOCIAL
 MIGUEL ADOLFO BECERRIL ORTIZ



Sistema de Coordinación Hacendaria del Estado de México con sus Municipios
Guía Metodologica para el Seguimiento y Evaluación del Plan de Desarrollo Municipal 2026

PRESUPUESTO BASADO EN RESULTADOS MUNICIPAL

		Actividad
PbRM-08b		

EJE DE CAMBIO/EJE TRANSVERSAL: EJE DE CAMBIO 4: BIENESTAR SOCIAL "COMBATE A LA POBREZA Y ATENCIÓN A GRUPOS EN SITUACIÓN DE VULNERABILIDAD"
TEMA DE DESARROLLO: Educación de excelencia y humanista para el bienestar de las niñas, niños, adolescentes, jóvenes y adultos
PROGRAMA PRESUPUESTARIO: 02050101 Educación Básica
PROYECTO: 0205010110 Apoyo municipal a la educación básica
OBJETIVO DEL PROGRAMA PRESUPUESTARIO: Engloba todas las acciones que resulten en apoyo municipal al desarrollo en materia de infraestructura, equipamiento, apoyo directo a alumnos y/o profesores, materiales y suministros, o subsidios otorgados a la educación de tipo básica.
DEPENDENCIA GENERAL: I01 DIRECCIÓN DESARROLLO SOCIAL
DEPENDENCIA AUXILIAR: 141 EDUCACIÓN

NOMBRE DEL INDICADOR: Porcentaje de solicitudes para becas validadas.
FORMULA DE CALCULO: ((SOLICITUDES PARA BECAS VALIDADAS / SOLICITUDES PARA BECAS RECIBIDAS)-) *100
INTERPRETACION: Muestra el número de solicitudes recibidas para otorgar becas en el año anterior
DIMENSION QUE ATIENDE: EFICACIA **FRECUENCIA DE MEDICION:** SEMESTRAL
DESCRIPCION DEL FACTOR DE COMPARACION: Contabilizar el número de solicitudes para becas **LINEA BASE:** 4266
ÁMBITO GEOGRÁFICO: Naucalpan de Juárez **COBERTURA:** 834.434

SOLICITUDES PARA BECAS VALIDADAS	Solicitud	SUMABLE	4300	0	%	0	%	0	%	0	%
SOLICITUDES PARA BECAS RECIBIDAS	Solicitud	SUMABLE	4300	0	%	0	%	0	%	0	%

Contabilizar el número de solicitudes para becas

	PROGRAMADO	ALCANZADO	EFFECTIVO %	SEMÁFORO	PROGRAMADO	ALCANZADO	EFFECTIVO %	SEMÁFORO
4300	0	0	%	%	0	0	%	%

Elaboró
 ENLACE ADMINISTRATIVO
 CANDY ALONDRA ROMERO GUTIERREZ



Validó
 DIRECTOR DE BIENESTAR E INCLUSIÓN SOCIAL
 MIGUEL ANGELO BECERRIL ORTIZ



Sistema de Coordinación Hacendaria del Estado de México con sus Municipios
Guía Metodologica para el Seguimiento y Evaluación del Plan de Desarrollo Municipal 2026

PRESUPUESTO BASADO EN RESULTADOS MUNICIPAL

		Actividad
PbRM-08b		

EJE DE CAMBIO/EJE TRANSVERSAL: EJE DE CAMBIO 4: BIENESTAR SOCIAL "COMBATE A LA POBREZA Y ATENCIÓN A GRUPOS EN SITUACIÓN DE VULNERABILIDAD"

TEMA DE DESARROLLO: Atención a grupos vulnerables

PROGRAMA PRESUPUESTARIO: 02060802 Atención a personas con discapacidad

PROYECTO: 0206080202 Prevención y desarrollo de personas con discapacidad

OBJETIVO DEL PROGRAMA PRESUPUESTARIO: Incluye las actividades coadyuvantes en la prevención y disminución de la incidencia-prevalencia de las enfermedades y lesiones que conllevan a la discapacidad, así como fomentar la inclusión social, promoviendo el respeto a una vida digna.

DEPENDENCIA GENERAL: 101 DIRECCIÓN DESARROLLO SOCIAL

DEPENDENCIA AUXILIAR: 141 EDUCACIÓN

NOMBRE DEL INDICADOR: Porcentaje de pláticas preventivas de la discapacidad impartidas.

FORMULA DE CALCULO: ((PLÁTICAS PREVENTIVAS DE LA DISCAPACIDAD IMPARTIDAS / PLÁTICAS PREVENTIVAS DE LA DISCAPACIDAD PROGRAMADAS)) * 100

INTERPRETACION: Muestra el porcentaje de platicas preventivas de la discapacidad

DIMENSION QUE ATIENDE: EFICACIA **FRECUENCIA DE MEDICION:** MENSUAL

DESCRIPCION DEL FACTOR DE COMPARACION: platicas preventivas de la discapacidad **LINEA BASE:** 0

ÁMBITO GEOGRÁFICO: Naucalpan de Juárez **COBERTURA:** 834,434

INDICADOR	CATEGORÍA	UNIDAD	PUNTO DE PARTIDA	2025				2026			
				PROGRAMADO	ALCANZADO	EFFECTIVO %	SEMÁFORO	PROGRAMADO	ALCANZADO	EFFECTIVO %	SEMÁFORO
PLÁTICAS PREVENTIVAS DE LA DISCAPACIDAD IMPARTIDAS	Platicas	SUMABLE	1	0	0	0%	ROJO	0	0	0%	ROJO
PLÁTICAS PREVENTIVAS DE LA DISCAPACIDAD PROGRAMADAS	Programa	SUMABLE	1	0	0	0%	ROJO	0	0	0%	ROJO

platicas preventivas de la discapacidad

INDICADOR	CATEGORÍA	UNIDAD	PUNTO DE PARTIDA	2025				2026			
				PROGRAMADO	ALCANZADO	EFFECTIVO %	SEMÁFORO	PROGRAMADO	ALCANZADO	EFFECTIVO %	SEMÁFORO
1				0	0	0%	ROJO	0	0	0%	ROJO

Elaboró
 ENLACE ADMINISTRATIVO
 CANDY ALONDRA ROMERO GUTIERREZ



Validó
 DIRECTOR DE BIENESTAR E INCLUSIÓN SOCIAL
 MIGUEL ADOLFO BECERRIL ORTIZ





Sistema de Coordinación Hacendaria del Estado de México con sus Municipios
Guía Metodologica para el Seguimiento y Evaluación del Plan de Desarrollo Municipal 2026

PRESUPUESTO BASADO EN RESULTADOS MUNICIPAL

	Actividad
PbRM-08b	

EJE DE CAMBIO/EJE TRANSVERSAL: EJE DE CAMBIO 4: BIENESTAR SOCIAL "COMBATE A LA POBREZA Y ATENCIÓN A GRUPOS EN SITUACIÓN DE VULNERABILIDAD"
TEMA DE DESARROLLO: Atención a grupos vulnerables
PROGRAMA PRESUPUESTARIO: 02060802 Atención a personas con discapacidad
PROYECTO: 0206080202 Prevención y desarrollo de personas con discapacidad
OBJETIVO DEL PROGRAMA PRESUPUESTARIO: Incluye las actividades coadyuvantes en la prevención y disminución de la incidencia- prevalencia de las enfermedades y lesiones que conllevan a la discapacidad, así como fomentar la inclusión social, promoviendo el respeto a una vida digna.
DEPENDENCIA GENERAL: I01 DIRECCIÓN DESARROLLO SOCIAL
DEPENDENCIA AUXILIAR: 141 EDUCACIÓN

NOMBRE DEL INDICADOR: Porcentaje de fomento a la cultura preventiva de la discapacidad.
FORMULA DE CALCULO: ((MATERIAL DE ORIENTACIÓN ENTREGADO / MATERIAL DE ORIENTACIÓN PROGRAMADO)) * 100
INTERPRETACION: Muestra el porcentaje de fomento a la cultura preventiva de la discapacidad
DIMENSION QUE ATIENDE: EFICACIA **FRECUENCIA DE MEDICION:** MENSUAL
DESCRIPCION DEL FACTOR DE COMPARACION: Fomentar la cultura preventiva de la discapacidad **LINEA BASE:** 0
ÁMBITO GEOGRÁFICO: Naucalpan de Juárez **COBERTURA:** 834,434

MATERIAL DE ORIENTACIÓN ENTREGADO	Material	SUMABLE	900	0	%	0	%	0	%	0	%	
MATERIAL DE ORIENTACIÓN PROGRAMADO	Programa	SUMABLE	900	0	%	0	%	0	%	0	%	

Fomentar la cultura preventiva de la discapacidad

	PROGRAMADO	ALCANZADO	EFFECTIVO %	SEMÁFORO	PROGRAMADO	ALCANZADO	EFFECTIVO %	SEMÁFORO
900	0	0	%	%	0	0	%	%

Candy Romero
Elaboró
 ENLACE ADMINISTRATIVO
 CANDY ALONDRA ROMERO GUTIERREZ

 AQUÍ GOBIERNA LA ESPERANZA 2026-2027
 DIRECCIÓN DE BIENESTAR E INCLUSIÓN SOCIAL
 COORDINACIÓN ADMINISTRATIVA

Miguel Becerra
Validó
 DIRECTOR DE BIENESTAR E INCLUSIÓN SOCIAL
 MIGUEL ADOLFO BECERRIL ORTIZ

 AQUÍ GOBIERNA LA ESPERANZA 2026-2027
 DIRECCIÓN DE BIENESTAR E INCLUSIÓN SOCIAL



**Sistema de Coordinación Hacendaria del Estado de México con sus Municipios
Guía Metodologica para el Seguimiento y Evaluación del Plan de Desarrollo Municipal 2026**

PRESUPUESTO BASADO EN RESULTADOS MUNICIPAL

MUNICIPIO:		Actividad:	
PbRM-08b			

EJE DE CAMBIO/EJE TRANSVERSAL: EJE DE CAMBIO 4: BIENESTAR SOCIAL "COMBATE A LA POBREZA Y ATENCIÓN A GRUPOS EN SITUACIÓN DE VULNERABILIDAD"
TEMA DE DESARROLLO: Atención a grupos vulnerables
PROGRAMA PRESUPUESTARIO: 02060802 Atención a personas con discapacidad
PROYECTO: 0206080202 Prevención y desarrollo de personas con discapacidad
OBJETIVO DEL PROGRAMA PRESUPUESTARIO: Incluye las actividades coadyuvantes en la prevención y disminución de la incidencia-prevalencia de las enfermedades y lesiones que conllevan a la discapacidad, así como fomentar la inclusión social, promoviendo el respeto a una vida digna.
DEPENDENCIA GENERAL: 101 DIRECCIÓN DESARROLLO SOCIAL
DEPENDENCIA AUXILIAR: 141 EDUCACIÓN

NOMBRE DEL INDICADOR: Porcentaje de gestiones implementadas para garantizar la accesibilidad de personas con discapacidad
FORMULA DE CALCULO: ((GESTIONES PARA GARANTIZAR LA ACCESIBILIDAD DE PERSONAS CON DISCAPACIDAD IMPLEMENTADAS / GESTIONES PARA GARANTIZAR LA ACCESIBILIDAD DE PERSONAS CON DISCAPACIDAD PROGRAMADAS)-) *100
INTERPRETACION: Muestra el Porcentaje de gestiones implementadas para garantizar la accesibilidad de personas con discapacidad
DIMENSION QUE ATIENDE: EFICACIA **FRECUENCIA DE MEDICION:** TRIMESTRAL
DESCRIPCION DEL FACTOR DE COMPARACION: garantizar la accesibilidad de personas con discapacidad **LINEA BASE:** 1
ÁMBITO GEOGRÁFICO: Naucalpan de Juárez **COBERTURA:** 834,434

INDICADOR	CATEGORIA	UNIDAD	CANTIDAD	2025				2026			
				PROGRAMADO	ALCANZADO	EFFECTIVO %	SEMÁFORO	PROGRAMADO	ALCANZADO	EFFECTIVO %	SEMÁFORO
GESTIONES PARA GARANTIZAR LA ACCESIBILIDAD DE PERSONAS CON DISCAPACIDAD IMPLEMENTADAS	Gestiones	SUMABLE	1	0	0	%	0	0	%	0	0
GESTIONES PARA GARANTIZAR LA ACCESIBILIDAD DE PERSONAS CON DISCAPACIDAD PROGRAMADAS	Programa	SUMABLE	1	0	0	%	0	0	%	0	0

garantizar la accesibilidad de personas con discapacidad

META ANUAL	2025				2026			
	PROGRAMADO	ALCANZADO	EFFECTIVO %	SEMÁFORO	PROGRAMADO	ALCANZADO	EFFECTIVO %	SEMÁFORO
1	0	0	%	ROJO	0	0	%	VERDE

Elaboró
 ENLACE ADMINISTRATIVO
 CANDY ALONDRA ROMERO GUTIERREZ
 DIRECCIÓN DE BIENESTAR E INCLUSIÓN SOCIAL
 COORDINACIÓN ADMINISTRATIVA

Validó
 DIRECTOR DE BIENESTAR E INCLUSIÓN SOCIAL
 MIGUEL ADOLFO RECERRIL ORTIZ



Sistema de Coordinación Hacendaria del Estado de México con sus Municipios
 Guía Metodologica para el Seguimiento y Evaluación del Plan de Desarrollo Municipal 2026

PRESUPUESTO BASADO EN RESULTADOS MUNICIPAL

		Actividad
PbRM-08b		

EJE DE CAMBIO/EJE TRANSVERSAL: EJE DE CAMBIO 4: BIENESTAR SOCIAL "COMBATE A LA POBREZA Y ATENCIÓN A GRUPOS EN SITUACIÓN DE VULNERABILIDAD"
TEMA DE DESARROLLO: Fomento a la cultura y al arte
PROGRAMA PRESUPUESTARIO: 01030301 Conservación del patrimonio público
PROYECTO: 0103030101 Conservación, restauración y difusión del patrimonio cultural
OBJETIVO DEL PROGRAMA PRESUPUESTARIO: Engloba las actividades enfocadas a restaurar, conservar y mantener en óptimas condiciones de uso, el patrimonio histórico, artístico y cultural de la entidad, con la finalidad de difundirlo entre la población.
DEPENDENCIA GENERAL: 101 DIRECCIÓN DESARROLLO SOCIAL
DEPENDENCIA AUXILIAR: 150 CULTURA

NOMBRE DEL INDICADOR: Porcentaje de cumplimiento del programa de difusión de las actividades culturales, artísticas e históricas.
FORMULA DE CALCULO: ((PROGRAMA DE DIFUSIÓN DE ACTIVIDADES CULTURALES, ARTÍSTICAS E HISTÓRICAS EJECUTADO / PROGRAMA DE DIFUSIÓN DE ACTIVIDADES CULTURALES PROGRAMADO-) * 100
INTERPRETACION: Muestra el cumplimiento del programa de difusión para que los ciudadanos asistan a sitios culturales en el año anterior
DIMENSION QUE ATIENDE: EFICACIA **FRECUENCIA DE MEDICION:** TRIMESTRAL
DESCRIPCION DEL FACTOR DE COMPARACION: Programa de difusión de actividades culturales, artísticas e históricas ejecutadas **LINEA BASE:** 1
ÁMBITO GEOGRÁFICO: Naucalpan de Juárez **COBERTURA:** 834,434

PROGRAMA DE DIFUSIÓN DE ACTIVIDADES CULTURALES, ARTÍSTICAS E HISTÓRICAS EJECUTADO	Difusión	SUMABLE	70	10	14.29%	10	100%	10	14.29%	10	14.29%
				10	14.29%	10	100%	10	14.29%		
PROGRAMA DE DIFUSIÓN DE ACTIVIDADES CULTURALES PROGRAMADO	Programa	SUMABLE	70	10	14.29%	10	100%	10	14.29%	10	14.29%

Programa de difusión de actividades culturales, artísticas e históricas ejecutadas

PROGRAMADO	ALCANZADO	EFECTIVO %	SEMÁFORO	PROGRAMADO	ALCANZADO	EFECTIVO %	SEMÁFORO
70	10	100%	100%	10	10	14.29%	14.29%

Elaboró
 ENLACE ADMINISTRATIVO
 CANDY ALONDRA ROMERO GUTIERREZ
 DIRECCIÓN DE BIENESTAR E INCLUSIÓN SOCIAL
 COORDINACIÓN ADMINISTRATIVA
 AQUÍ GOBIERNA LA ESPERANZA 2026-2027

Validó
 DIRECTOR DE BIENESTAR E INCLUSIÓN SOCIAL
 MIGUEL ADOLFO BECERRIL ORTIZ
 DIRECCIÓN DE BIENESTAR E INCLUSIÓN SOCIAL
 AQUÍ GOBIERNA LA ESPERANZA



**Sistema de Coordinación Hacendaria del Estado de México con sus Municipios
Guía Metodologica para el Seguimiento y Evaluación del Plan de Desarrollo Municipal 2026**

PRESUPUESTO BASADO EN RESULTADOS MUNICIPAL

MUNICIPIO	NAUCALPAN DE JUÁREZ	Actividad
PbRM-08b		

EJE DE CAMBIO/EJE TRANSVERSAL: EJE DE CAMBIO 4: BIENESTAR SOCIAL "COMBATE A LA POBREZA Y ATENCIÓN A GRUPOS EN SITUACIÓN DE VULNERABILIDAD"
TEMA DE DESARROLLO: Fomento a la cultura y al arte
PROGRAMA PRESUPUESTARIO: 02040201 Cultura y arte
PROYECTO: 0204020101 Promoción y difusión de las manifestaciones artísticas y culturales
OBJETIVO DEL PROGRAMA PRESUPUESTARIO: Incluir las actividades que se enfocan a presentar una amplia gama de eventos artístico-culturales en los diversos espacios institucionales y municipales, coadyuvando así a la promoción y difusión de la cultura y las artes en la población.
DEPENDENCIA GENERAL: 101 DIRECCIÓN DESARROLLO SOCIAL
DEPENDENCIA AUXILIAR: 150 CULTURA

NOMBRE DEL INDICADOR: Porcentaje de vida cultural en días naturales.
FORMULA DE CALCULO: ((DÍAS CALENDARIO CON EVENTOS CULTURALES Y ARTÍSTICOS PROGRAMADOS / DÍAS CALENDARIO NATURALES)-) *100
INTERPRETACION: Muestra el porcentaje de días culturales con relación a los días naturales del año anterior
DIMENSION QUE ATIENDE: EFICACIA **FRECUENCIA DE MEDICION:** SEMESTRAL
DESCRIPCION DEL FACTOR DE COMPARACION: Total de vida cultural en días naturales **LINEA BASE:** 57
ÁMBITO GEOGRÁFICO: Naucalpan de Juárez **COBERTURA:** 834,434

DÍAS CALENDARIO CON EVENTOS CULTURALES Y ARTÍSTICOS PROGRAMADOS	Numero de días	SUMABLE	70	10	14.29%	10	100%	10	14.29%	10	14.29%
				90	24.66%	90	100%	90	24.66%	90	24.66%
DÍAS CALENDARIO NATURALES	Numero de días	SUMABLE	365	90	24.66%	90	100%	90	24.66%	90	24.66%

Total de vida cultural en días naturales

PROGRAMADO	ALCANZADO	EFFECTIVO %	SEMÁFORO	PROGRAMADO	ALCANZADO	EFFECTIVO %	SEMÁFORO
70	10	100%	100%	10	10	14.29%	14.29%

Elaboró
ENLACE ADMINISTRATIVO
CANDY ALONDRA ROMERO GUTIERREZ

Validó
DIRECTOR DE BIENESTAR E INCLUSIÓN SOCIAL
MIGUEL ADOLFO BECERRIL ORTIZ



Sistema de Coordinación Hacendaria del Estado de México con sus Municipios
Guía Metodologica para el Seguimiento y Evaluación del Plan de Desarrollo Municipal 2026

PRESUPUESTO BASADO EN RESULTADOS MUNICIPAL

	Actividad
PbRM-08b	

EJE DE CAMBIO/EJE TRANSVERSAL: EJE DE CAMBIO 4: BIENESTAR SOCIAL "COMBATE A LA POBREZA Y ATENCIÓN A GRUPOS EN SITUACIÓN DE VULNERABILIDAD"
TEMA DE DESARROLLO: Fomento a la cultura y al arte
PROGRAMA PRESUPUESTARIO: 02040201 Cultura y arte
PROYECTO: 0204020101 Promoción y difusión de las manifestaciones artísticas y culturales
OBJETIVO DEL PROGRAMA PRESUPUESTARIO: Incluye las actividades que se enfocan a presentar una amplia gama de eventos artístico-culturales en los diversos espacios institucionales y municipales, coadyuvando así a la promoción y difusión de la cultura y las artes en la población.
DEPENDENCIA GENERAL: 101 DIRECCIÓN DESARROLLO SOCIAL
DEPENDENCIA AUXILIAR: 150 CULTURA

NOMBRE DEL INDICADOR: Porcentaje de Actividades y eventos culturales y artísticos publicados.
FORMULA DE CALCULO: ((ACTIVIDADES Y EVENTOS PUBLICADOS / TOTAL DE EVENTOS PROGRAMADOS)-) * 100
INTERPRETACION: Muestra el porcentaje de publicaciones realizadas en el año anterior
DIMENSION QUE ATIENDE: EFICACIA **FRECUENCIA DE MEDICION:** TRIMESTRAL
DESCRIPCION DEL FACTOR DE COMPARACION: Actividades y eventos publicados **LINEA BASE:** 57
ÁMBITO GEOGRÁFICO: Naucalpan de Juárez **COBERTURA:** 834,434

ACTIVIDADES Y EVENTOS PUBLICADOS	Publicación	SUMABLE	70	2025				2026			
				10	14.29%	10	100%	10	14.29%	10	14.29%
TOTAL DE EVENTOS PROGRAMADOS	Programa	SUMABLE	70	10	14.29%	10	100%	10	14.29%	10	14.29%

Actividades y eventos publicados

	PROGRAMADO	ALCANZADO	EFFECTIVO %	SEMÁFORO	PROGRAMADO	ALCANZADO	EFFECTIVO %	SEMÁFORO
70	10	10	100%	100%	10	10	14.29%	14.29%

Elaboró
 ENLACE ADMINISTRATIVO
 CANDY ALONDRA ROMERO GUTIERREZ



Validó
 DIRECTOR DE BIENESTAR E INCLUSIÓN SOCIAL
 MIGUEL ALFONSO RECERRILLO RIVERA





Sistema de Coordinación Hacendaria del Estado de México con sus Municipios
 Guía Metodologica para el Seguimiento y Evaluación del Plan de Desarrollo Municipal 2026

PRESUPUESTO BASADO EN RESULTADOS MUNICIPAL

		Actividad
PbRM-08b		

EJE DE CAMBIO/EJE TRANSVERSAL: EJE DE CAMBIO 4: BIENESTAR SOCIAL "COMBATE A LA POBREZA Y ATENCIÓN A GRUPOS EN SITUACIÓN DE VULNERABILIDAD"
TEMA DE DESARROLLO: Fomento a la cultura y al arte
PROGRAMA PRESUPUESTARIO: 02040201 Cultura y arte
PROYECTO: 0204020101 Promoción y difusión de las manifestaciones artísticas y culturales
OBJETIVO DEL PROGRAMA PRESUPUESTARIO: Incluye las actividades que se enfocan a presentar una amplia gama de eventos artístico-culturales en los diversos espacios institucionales y municipales, coadyuvando así a la promoción y difusión de la cultura y las artes en la población.
DEPENDENCIA GENERAL: 101 DIRECCIÓN DESARROLLO SOCIAL
DEPENDENCIA AUXILIAR: 150 CULTURA

NOMBRE DEL INDICADOR: Porcentaje de aprovechamiento de espacios con expresiones artísticas y culturales.
FORMULA DE CALCULO: ((ESPACIOS CON EXPRESIONES ARTÍSTICAS Y CULTURALES / TOTAL DE ESPACIOS SUSCEPTIBLES PARA ALBERGAR EXPRESIONES ARTÍSTICAS Y CULTURALES)-) *100
INTERPRETACION: Muestra el porcentaje de espacios utilizados para expresiones culturales en el año anterior
DIMENSION QUE ATIENDE: EFICACIA **FRECUENCIA DE MEDICION:** MENSUAL
DESCRIPCION DEL FACTOR DE COMPARACION: Actividades de expresiones artísticas y culturales **LINEA BASE:** 57
ÁMBITO GEOGRÁFICO: Naucalpan de Juárez **COBERTURA:** 834,434

ESPACIOS CON EXPRESIONES ARTÍSTICAS Y CULTURALES	Espacios culturales	SUMABLE	12	3	30%	1	33.33%	3	25%	1	8.33%
TOTAL DE ESPACIOS SUSCEPTIBLES PARA ALBERGAR EXPRESIONES ARTÍSTICAS Y CULTURALES	Espacios culturales	SUMABLE	12	3	30%	1	33.33%	3	30%	1	8.33%

Actividades de expresiones artísticas y culturales

	PROGRAMADO	ALCANZADO	EFFECTIVO %	SEMÁFORO	PROGRAMADO	ALCANZADO	EFFECTIVO %	SEMÁFORO
12	3	1	100%	100%	3	1	8.33%	8.33%

Elaborado por:

ENLACE ADMINISTRATIVO
 CANDY ALONDRA ROMERA GUTIÉRREZ

CIUDAD DE NAUCALPAN
 AQUÍ GOBIERNA LA ESPERANZA 2025-2027
 DIRECCIÓN DE BIENESTAR E INCLUSIÓN SOCIAL
 COORDINACIÓN ADMINISTRATIVA

Validado por:

DIRECCIÓN DE BIENESTAR E INCLUSIÓN SOCIAL
 MIGUEL ADOLFO BECERRIL ORTIZ

CIUDAD DE NAUCALPAN
 AQUÍ GOBIERNA LA ESPERANZA



**Sistema de Coordinación Hacendaria del Estado de México con sus Municipios
Guía Metodologica para el Seguimiento y Evaluación del Plan de Desarrollo Municipal 2026**

PRESUPUESTO BASADO EN RESULTADOS MUNICIPAL

MUNICIPIO:		Actividad:	
PbRM-08b			

EJE DE CAMBIO/EJE TRANSVERSAL: EJE DE CAMBIO 4: BIENESTAR SOCIAL "COMBATE A LA POBREZA Y ATENCIÓN A GRUPOS EN SITUACIÓN DE VULNERABILIDAD"
TEMA DE DESARROLLO: Fomento a la cultura y al arte
PROGRAMA PRESUPUESTARIO: 02040201 Cultura y arte
PROYECTO: 0204020101 Promoción y difusión de las manifestaciones artísticas y culturales
OBJETIVO DEL PROGRAMA PRESUPUESTARIO: Incluir e las actividades que se enfocan a presentar una amplia gama de eventos artístico-culturales en los diversos espacios institucionales y municipales, coadyuvando así a la promoción y difusión de la cultura y las artes en la población.
DEPENDENCIA GENERAL: I01 DIRECCIÓN DESARROLLO SOCIAL
DEPENDENCIA AUXILIAR: 150 CULTURA

NOMBRE DEL INDICADOR: Porcentaje de expresiones artísticas y culturales realizadas.
FORMULA DE CALCULO: ((EXPRESIONES ARTÍSTICAS Y CULTURALES REALIZADAS / SOLICITUDES DE EXPRESIONES ARTÍSTICAS Y CULTURALES RECIBIDAS)) * 100
INTERPRETACION: Muestra el porcentaje de expresiones artísticas realizadas en el año anterior
DIMENSION QUE ATIENDE: EFICACIA **FRECUENCIA DE MEDICION:** MENSUAL
DESCRIPCION DEL FACTOR DE COMPARACION: Solicitudes de expresiones culturales y artisticas ejecutadas **LINEA BASE:** 1
ÁMBITO GEOGRÁFICO: Naucalpan de Juárez **COBERTURA:** 834,434

INDICADOR	UNIDAD DE MEDIDA	OPERACION	META	COMPARATIVO				AVANCE ACUMULADO			
				0	%	0	%	0	%	0	%
EXPRESIONES ARTÍSTICAS Y CULTURALES REALIZADAS	Expresión artística	SUMABLE	15	0	%	0	%	0	%	0	%
SOLICITUDES DE EXPRESIONES ARTÍSTICAS Y CULTURALES RECIBIDAS	Solicitud	SUMABLE	15	0	%	0	%	0	%	0	%

Solicitudes de expresiones culturales y artisticas ejecutadas

PROGRAMADO	ALCANZADO	EFECTIVO %	SEMÁFORO	PROGRAMADO	ALCANZADO	EFECIVO %	SEMÁFORO
15	0	0	%	0	0	%	%

Elaboró
 ENLACE ADMINISTRATIVO
 CANDY ALONDRA ROMERO GUTIERREZ



Validó
 DIRECTOR DE BIENESTAR E INCLUSIÓN SOCIAL
 MIGUEL ADOLFO BECERRIL ORTIZ





Sistema de Coordinación Hacendaria del Estado de México con sus Municipios
 Guía Metodologica para el Seguimiento y Evaluación del Plan de Desarrollo Municipal 2026

PRESUPUESTO BASADO EN RESULTADOS MUNICIPAL

		Actividad
PbRM-08b		

EJE DE CAMBIO/EJE TRANSVERSAL: EJE DE CAMBIO 4: BIENESTAR SOCIAL "COMBATE A LA POBREZA Y ATENCIÓN A GRUPOS EN SITUACIÓN DE VULNERABILIDAD"
TEMA DE DESARROLLO: Combate a la pobreza y reducción de las carencias sociales
PROGRAMA PRESUPUESTARIO: 02060701 Pueblos indígenas
PROYECTO: 0206070102 Desarrollo comunitario en los pueblos indígenas
OBJETIVO DEL PROGRAMA PRESUPUESTARIO: Incluye las acciones dirigidas a promover el desarrollo de beneficio común para la población originaria de los pueblos indígenas en los municipios.

DEPENDENCIA GENERAL: I01 DIRECCIÓN DESARROLLO SOCIAL
DEPENDENCIA AUXILIAR: 150 CULTURA

NOMBRE DEL INDICADOR: Porcentaje de espacios destinados a comerciantes artesanales.
FORMULA DE CALCULO: ((ESPACIOS DESTINADOS PARA COMERCIOS DE ARTESANOS INSTALADOS / ESPACIOS DESTINADOS PARA COMERCIOS DE ARTESANOS PROGRAMADOS)-) * 100

INTERPRETACION: Menciona el numero de espacios destinados a comerciantes artesanales
DIMENSION QUE ATIENDE: EFICACIA **FRECUENCIA DE MEDICION:** TRIMESTRAL
DESCRIPCION DEL FACTOR DE COMPARACION: Muestra el numero de espacios destinados para la comercialización de artesanias en el año anterior **LINEA BASE:** 3
ÁMBITO GEOGRÁFICO: Naucalpan de Juárez **COBERTURA:** 834,434

INDICADOR	UNIDAD	CATEGORIA	VALOR OBJETIVO	2025			2026				
				PROGRAMADO	ALCANZADO	EFECTIVO %	PROGRAMADO	ALCANZADO	EFECTIVO %		
ESPACIOS DESTINADOS PARA COMERCIOS DE ARTESANOS INSTALADOS	Espacios	SUMABLE	3	1	50%	2	200%	1	33.33%	2	66.67%
ESPACIOS DESTINADOS PARA COMERCIOS DE ARTESANOS PROGRAMADOS	Programa	SUMABLE	3	1	50%	2	200%	1	50%	2	66.67%

Muestra el numero de espacios destinados para la comercialización de artesanias en el año anterior

VALOR OBJETIVO	2025			2026		
	PROGRAMADO	ALCANZADO	EFECTIVO %	PROGRAMADO	ALCANZADO	EFECTIVO %
3	1	2	100%	1	2	66.67%

Elaboró
 ENLACE ADMINISTRATIVO
 CANDY ALONDRA ROMERO GUTIERREZ
 DIRECCIÓN DE BIENESTAR E INCLUSIÓN SOCIAL
 COORDINACIÓN ADMINISTRATIVA

Validó
 DIRECTOR DE BIENESTAR E INCLUSIÓN SOCIAL
 MIGUEL ÁNGEL RECERRIL ORTIZ
 DIRECCIÓN DE BIENESTAR E INCLUSIÓN SOCIAL



Sistema de Coordinación Hacendaria del Estado de México con sus Municipios
 Guía Metodologica para el Seguimiento y Evaluación del Plan de Desarrollo Municipal 2026

PRESUPUESTO BASADO EN RESULTADOS MUNICIPAL

			Actividad
PbRM-08b			

EJE DE CAMBIO/EJE TRANSVERSAL: EJE DE CAMBIO 4: BIENESTAR SOCIAL "COMBATE A LA POBREZA Y ATENCIÓN A GRUPOS EN SITUACIÓN DE VULNERABILIDAD"
 TEMA DE DESARROLLO: Combate a la pobreza y reducción de las carencias sociales
 PROGRAMA PRESUPUESTARIO: 02060701 Pueblos indígenas
 PROYECTO: 0206070102 Desarrollo comunitario en los pueblos indígenas
 OBJETIVO DEL PROGRAMA PRESUPUESTARIO: Incluir e las acciones dirigidas a promover el desarrollo de beneficio común para la población originaria de los pueblos indígenas en los municipios.

DEPENDENCIA GENERAL: 101 DIRECCIÓN DESARROLLO SOCIAL
 DEPENDENCIA AUXILIAR: 150 CULTURA

NOMBRE DEL INDICADOR: Porcentaje de eficiencia en la promoción comercial de artesanías indígenas.
 FORMULA DE CALCULO: ((TOTAL DE PROMOCIONES REALIZADAS / TOTAL DE PROMOCIONES Y DIVULGACIONES PREVISTAS A REALIZAR)-) *100

INTERPRETACION: Muestra la promoción comercial artesanal realizada el año anterior

DIMENSION QUE ATIENDE: EFICACIA FRECUENCIA DE MEDICION: TRIMESTRAL

DESCRIPCION DEL FACTOR DE COMPARACION: Promoción comercial de artesanías indígenas LINEA BASE: 3

ÁMBITO GEOGRÁFICO: Naucalpan de Juárez COBERTURA: 834,434

				TRIMESTRE I				TRIMESTRE II			
				Programado	Alcanzado	Efectivo %	Semáforo	Programado	Alcanzado	Efectivo %	Semáforo
TOTAL DE PROMOCIONES REALIZADAS	Promoción	SUMABLE	1	0	%	2	200%	0	%	2	200%
TOTAL DE PROMOCIONES Y DIVULGACIONES PREVISTAS A REALIZAR	Programa	SUMABLE	1	0	%	2	200%	0	%	2	200%

Promoción comercial de artesanías indígenas

	TRIMESTRE I				TRIMESTRE II			
	PROGRAMADO	ALCANZADO	EFFECTIVO %	SEMÁFORO	PROGRAMADO	ALCANZADO	EFFECTIVO %	SEMÁFORO
1	0	2	100%	100%	0	2	200%	200%

Elaborado por:
 ENLACE ADMINISTRATIVO DEL GOBIERNO LA ESPERANZA 2026-2027
 CANDY ALONDRA ROMERO GUTIERREZ
 DIRECCIÓN DE BIENESTAR E INCLUSIÓN SOCIAL
 COORDINACIÓN ADMINISTRATIVA

Validado por:
 DIRECTOR DE BIENESTAR E INCLUSIÓN SOCIAL
 AQUÍ GOBIERNO MIGUEL ADOLFO ESCERRIL ORTIZ
 DIRECCIÓN DE BIENESTAR E INCLUSIÓN SOCIAL



Sistema de Coordinación Hacendaria del Estado de México con sus Municipios
Guía Metodologica para el Seguimiento y Evaluación del Plan de Desarrollo Municipal 2026

PRESUPUESTO BASADO EN RESULTADOS MUNICIPAL

	Actividad
PbRM-08b	

EJE DE CAMBIO/EJE TRANSVERSAL: EJE DE CAMBIO 4: BIENESTAR SOCIAL "COMBATE A LA POBREZA Y ATENCIÓN A GRUPOS EN SITUACIÓN DE VULNERABILIDAD"
 TEMA DE DESARROLLO: Combate a la pobreza y reducción de las carencias sociales
 PROGRAMA PRESUPUESTARIO: 02060701 Pueblos indígenas
 PROYECTO: 0206070102 Desarrollo comunitario en los pueblos indígenas
 OBJETIVO DEL PROGRAMA PRESUPUESTARIO: Incluir las acciones dirigidas a promover el desarrollo de beneficio común para la población originaria de los pueblos indígenas en los municipios.
 DEPENDENCIA GENERAL: 101 DIRECCIÓN DESARROLLO SOCIAL
 DEPENDENCIA AUXILIAR: 150 CULTURA

NOMBRE DEL INDICADOR: Porcentaje de material literario incluido en el programa de análisis literario.
 FORMULA DE CALCULO: ((MATERIAL LITERARIO INCLUIDO EN EL PROGRAMA DE ANÁLISIS LITERARIO / TOTAL DE MATERIAL LITERARIO DISPONIBLE)) * 100
 INTERPRETACION: Muestra los estudios e investigaciones etnograficos realizados en el año anterior
 DIMENSION QUE ATIENDE: EFICACIA FRECUENCIA DE MEDICION: TRIMESTRAL
 DESCRIPCION DEL FACTOR DE COMPARACION: Material literario incluido en el programa de analisis literario LINEA BASE: 1
 ÁMBITO GEOGRÁFICO: Naucalpan de Juárez COBERTURA: 834,434

MATERIAL LITERARIO INCLUIDO EN EL PROGRAMA DE ANÁLISIS LITERARIO	Producción literaria	SUMABLE	1	0	%	0	%	0	%	0	%
TOTAL DE MATERIAL LITERARIO DISPONIBLE	Producción literaria	SUMABLE	1	0	%	0	%	0	%	0	%

Material literario incluido en el programa de analisis literario

	PROGRAMADO	ALCANZADO	EFFECTIVO %	SEMÁFORO	PROGRAMADO	ALCANZADO	EFFECTIVO %	SEMÁFORO
1	0	0	%	ROJO	0	0	%	VERDE

Elaboró
ENLACE ADMINISTRATIVO
CANDY ALONDRA ROMERO GUTIERREZ
DIRECCIÓN DE BIENESTAR E INCLUSIÓN SOCIAL
COORDINACIÓN ADMINISTRATIVA

Validó
MIGUEL ADOLFO BECERRIL ORTIZ
DIRECCIÓN DE BIENESTAR E INCLUSIÓN SOCIAL



Sistema de Coordinación Hacendaria del Estado de México con sus Municipios
 Guía Metodologica para el Seguimiento y Evaluación del Plan de Desarrollo Municipal 2026

PRESUPUESTO BASADO EN RESULTADOS MUNICIPAL

		Actividad
PbRM-08b		

EJE DE CAMBIO/EJE TRANSVERSAL: EJE DE CAMBIO 4: BIENESTAR SOCIAL "COMBATE A LA POBREZA Y ATENCIÓN A GRUPOS EN SITUACIÓN DE VULNERABILIDAD"
 TEMA DE DESARROLLO: Combate a la pobreza y reducción de las carencias sociales
 PROGRAMA PRESUPUESTARIO: 02060701 Pueblos indígenas
 PROYECTO: 0206070102 Desarrollo comunitario en los pueblos indígenas
 OBJETIVO DEL PROGRAMA PRESUPUESTARIO: Incluir las acciones dirigidas a promover el desarrollo de beneficio común para la población originaria de los pueblos indígenas en los municipios.

DEPENDENCIA GENERAL: 101 DIRECCIÓN DESARROLLO SOCIAL
 DEPENDENCIA AUXILIAR: 150 CULTURA

NOMBRE DEL INDICADOR: Porcentaje de participación de expositores literarios indígenas.
 FORMULA DE CALCULO: ((EXPOSITORES LITERARIOS INDÍGENAS PARTICIPANTES / TOTAL DE EXPOSITORES LITERARIOS INDÍGENAS INVITADOS)-) * 100
 INTERPRETACION: Muestra el numero de expositores literarios indígenas participantes en el año anterior
 DIMENSION QUE ATIENDE: EFICACIA
 DESCRIPCION DEL FACTOR DE COMPARACION: Participación de expositores literarios indígenas
 ÁMBITO GEOGRÁFICO: Naucalpan de Juárez

FRECUENCIA DE MEDICION: TRIMESTRAL
 LINEA BASE: 2
 COBERTURA: 834,434

EXPOSITORES LITERARIOS INDÍGENAS PARTICIPANTES	Expositores literarios	SUMABLE	1	0	%	0	%	0	%	0	%
TOTAL DE EXPOSITORES LITERARIOS INDÍGENAS INVITADOS	Expositores literarios	SUMABLE	1	0	%	0	%	0	%	0	%

Participación de expositores literarios indígenas

	PROGRAMADO	ALCANZADO	EFFECTIVO %	SEMÁFORO	PROGRAMADO	ALCANZADO	EFFECTIVO %	SEMÁFORO
1	0	0	%	%	0	0	%	%

Elaborado por:
 ENLACE ADMINISTRATIVO
 CANDY ALONDRA ROMERO GUTIERREZ
 DIRECCIÓN DE BIENESTAR E INCLUSIÓN SOCIAL
 COORDINACIÓN ADMINISTRATIVA

Validado por:
 DIRECTOR DE BIENESTAR E INCLUSIÓN SOCIAL
 MIGUEL ADOLFO BECERRIL ORTIZ
 DIRECCIÓN DE BIENESTAR E INCLUSIÓN SOCIAL





Sistema de Coordinación Hacendaria del Estado de México con sus Municipios
Guía Metodologica para el Seguimiento y Evaluación del Plan de Desarrollo Municipal 2026

PRESUPUESTO BASADO EN RESULTADOS MUNICIPAL

NAUCALPAN DE JUÁREZ		Actividad
PbRM-08b		

EJE DE CAMBIO/EJE TRANSVERSAL: EJE DE CAMBIO 4: BIENESTAR SOCIAL "COMBATE A LA POBREZA Y ATENCIÓN A GRUPOS EN SITUACIÓN DE VULNERABILIDAD"
TEMA DE DESARROLLO: Combate a la pobreza y reducción de las carencias sociales
PROGRAMA PRESUPUESTARIO: 02060701 Pueblos indígenas
PROYECTO: 0206070102 Desarrollo comunitario en los pueblos indígenas
OBJETIVO DEL PROGRAMA PRESUPUESTARIO: Incluir las acciones dirigidas a promover el desarrollo de beneficio común para la población originaria de los pueblos indígenas en los municipios.

DEPENDENCIA GENERAL: 101 DIRECCIÓN DESARROLLO SOCIAL
DEPENDENCIA AUXILIAR: 150 CULTURA

NOMBRE DEL INDICADOR: Porcentaje de asistentes a los eventos literarios.
FORMULA DE CALCULO: ((ASISTENTES A LOS EVENTOS LITERARIOS / TOTAL DE ASISTENCIA ESPERADA)-) *100

INTERPRETACION: Muestra el numero de asistentes a los eventos literarios

DIMENSION QUE ATIENDE: EFICACIA **FRECUENCIA DE MEDICION:** TRIMESTRAL
DESCRIPCION DEL FACTOR DE COMPARACION: Asistentes a los eventos literarios efectuados **LINEA BASE:** 4
ÁMBITO GEOGRÁFICO: Naucalpan de Juárez **COBERTURA:** 834,434

INDICADOR	UNIDAD DE MEDIDA	OPERACIÓN	META ANUAL	PRIMER TRIMESTRE				SEGUNDO TRIMESTRE				TERCER TRIMESTRE			
				PROGRAMADO	ALCANZADO	EFFECTIVO %	SEMÁFORO	PROGRAMADO	ALCANZADO	EFFECTIVO %	SEMÁFORO	PROGRAMADO	ALCANZADO	EFFECTIVO %	SEMÁFORO
ASISTENTES A LOS EVENTOS LITERARIOS	Asistentes	SUMABLE	100	0	%	0	%	0	%	0	%	0	%		
TOTAL DE ASISTENCIA ESPERADA	Asistentes	SUMABLE	100	0	%	0	%	0	%	0	%	0	%		

Asistentes a los eventos literarios efectuados

META ANUAL	PRIMER TRIMESTRE				SEGUNDO TRIMESTRE				TERCER TRIMESTRE			
	PROGRAMADO	ALCANZADO	EFFECTIVO %	SEMÁFORO	PROGRAMADO	ALCANZADO	EFFECTIVO %	SEMÁFORO	PROGRAMADO	ALCANZADO	EFFECTIVO %	SEMÁFORO
100	0	0	%	SEMÁFORO ROJO	0	0	%	SEMÁFORO ROJO	0	0	%	SEMÁFORO VERDE

Elaboró
 ENLACE ADMINISTRATIVO
 CANDY ALONDRA ROMERO GUTIERREZ



Validó
 DIRECTOR DE BIENESTAR E INCLUSIÓN SOCIAL
 MIGUEL ADOLFO BECERRIL ORTIZ





Sistema de Coordinación Hacendaria del Estado de México con sus Municipios
 Guía Metodologica para el Seguimiento y Evaluación del Plan de Desarrollo Municipal 2026

PRESUPUESTO BASADO EN RESULTADOS MUNICIPAL

		Actividad
PbRM-08b		

EJE DE CAMBIO/EJE TRANSVERSAL: EJE DE CAMBIO 4: BIENESTAR SOCIAL "COMBATE A LA POBREZA Y ATENCIÓN A GRUPOS EN SITUACIÓN DE VULNERABILIDAD"
TEMA DE DESARROLLO: Combate a la pobreza y reducción de las carencias sociales
PROGRAMA PRESUPUESTARIO: 02060701 Pueblos indígenas
PROYECTO: 0206070102 Desarrollo comunitario en los pueblos indígenas
OBJETIVO DEL PROGRAMA PRESUPUESTARIO: Incluy e las acciones dirigidas a promover el desarrollo de beneficio común para la población originaria de los pueblos indígenas en los municipios.

DEPENDENCIA GENERAL: 101 DIRECCIÓN DESARROLLO SOCIAL
DEPENDENCIA AUXILIAR: 150 CULTURA

NOMBRE DEL INDICADOR: Porcentaje de exposiciones artísticas étnicas realizadas.
FORMULA DE CALCULO: ((EXPOSICIONES ARTÍSTICAS ÉTNICAS REALIZADAS / EXPOSICIONES ARTÍSTICAS ÉTNICAS PROGRAMADAS-) * 100

INTERPRETACION: Exposiciones artísticas en el año anterior
DIMENSION QUE ATIENDE: EFICACIA **FRECUENCIA DE MEDICION:** TRIMESTRAL
DESCRIPCION DEL FACTOR DE COMPARACION: Muestra el numero de eventos culturales autóctonos realizados **LINEA BASE:** 1
ÁMBITO GEOGRÁFICO: Naucalpan de Juárez **COBERTURA:** 834,434

INDICADOR	UNIDAD DE MEDIDA	CATEGORÍA	OBJETIVO	TRIMESTRE I				TRIMESTRE II			
				PROGRAMADO	ALCANZADO	EFFECTIVO %	SEMAFORO	PROGRAMADO	ALCANZADO	EFFECTIVO %	SEMAFORO
EXPOSICIONES ARTÍSTICAS ÉTNICAS REALIZADAS	Espacios	SUMABLE	2	1	50%	1	100%	1	50%	1	50%
EXPOSICIONES ARTÍSTICAS ÉTNICAS PROGRAMADAS	Programa	SUMABLE	2	1	50%	1	100%	1	50%	1	50%

Muestra el numero de eventos culturales autóctonos realizados

INDICADOR	PROGRAMADO	ALCANZADO	EFFECTIVO %	SEMAFORO	PROGRAMADO	ALCANZADO	EFFECTIVO %	SEMAFORO

Elaboró
 ENLACE ADMINISTRATIVO
 CANDY ALONDRA ROMERO GUTIERREZ
 DIRECCIÓN DE BIENESTAR E INCLUSIÓN SOCIAL COORDINACIÓN ADMINISTRATIVA

Validó
 DIRECTOR DE BIENESTAR E INCLUSIÓN SOCIAL
 MIGUEL ADOLFO REGERRIL ORTIZ
 DIRECCIÓN DE BIENESTAR E INCLUSIÓN SOCIAL



Sistema de Coordinación Hacendaria del Estado de México con sus Municipios
Guía Metodologica para el Seguimiento y Evaluación del Plan de Desarrollo Municipal 2026

PRESUPUESTO BASADO EN RESULTADOS MUNICIPAL

		Actividad
PbRM-08b		

EJE DE CAMBIO/EJE TRANSVERSAL: EJE DE CAMBIO 4: BIENESTAR SOCIAL "COMBATE A LA POBREZA Y ATENCIÓN A GRUPOS EN SITUACIÓN DE VULNERABILIDAD"
 TEMA DE DESARROLLO: Atención a grupos vulnerables
 PROGRAMA PRESUPUESTARIO: 02060806 Oportunidades para los adolescente y jóvenes
 PROYECTO: 0206080602 Promoción del bienestar adolescente y juvenil
 OBJETIVO DEL PROGRAMA PRESUPUESTARIO:

DEPENDENCIA GENERAL: 101 DIRECCIÓN DESARROLLO SOCIAL
 DEPENDENCIA AUXILIAR: 143 ATENCIÓN A LA JUVENTUD

NOMBRE DEL INDICADOR: Porcentaje de jóvenes participantes en concursos beneficiados con estímulos.
 FORMULA DE CALCULO: ((JÓVENES PARTICIPANTES EN CONCURSOS QUE RECIBEN ESTÍMULOS / JÓVENES PARTICIPANTES EN CONCURSOS)-) *100

INTERPRETACION: Muestra Porcentaje de jóvenes participantes en concursos beneficiados con estímulos.

DIMENSION QUE ATIENDE: EFICACIA
 DESCRIPCION DEL FACTOR DE COMPARACION: jóvenes participantes en concursos beneficiados con estímulos.
 ÁMBITO GEOGRÁFICO: Naulcalpan de Juárez
 FRECUENCIA DE MEDICION: TRIMESTRAL
 LINEA BASE: 650
 COBERTURA: 834,434

				ACUMULADO							
JÓVENES PARTICIPANTES EN CONCURSOS QUE RECIBEN ESTÍMULOS	Jovenes participantes	SUMABLE	650	0	%	0	%	0	%	0	%
JÓVENES PARTICIPANTES EN CONCURSOS	Jovenes participantes	SUMABLE	650	0	%	0	%	0	%	0	%

jóvenes participantes en concursos beneficiados con estímulos.

	PROGRAMADO				ALCANZADO				EFECTIVO %				SEMÁFORO			
650	0	0	0	0	0	0	0	0	0	0	0	0	0	0	0	

Elaboró
 ENLACE ADMINISTRATIVO
 CANDY ALONDRA ROMERO GUTIERREZ

Validó
 DIRECTOR DE BIENESTAR E INCLUSIÓN SOCIAL
 MIGUEL ADOLFO PECERRIL ORTIZ



PRESUPUESTO BASADO EN RESULTADOS MUNICIPAL

MUNICIPIO NAUCALPAN DE JUÁREZ 098

Componente:

FICHAS TÉCNICAS DE SEGUIMIENTO DE INDICADORES 2026 DE GESTIÓN O ESTRATÉGICOS

EJE DE CAMBIO/EJE TRANSVERSAL: EJE DE CAMBIO 1: CERO CORRUPCIÓN Y GOBIERNO DEL PUEBLO Y PARA EL PUEBLO "ESTADO DE DERECHO Y AUSTERIDAD"
TEMA DE DESARROLLO: Un gobierno cercano a la gente, "el poder de servir"
PROGRAMA PRESUPUESTARIO: 02040401 Nuevas organizaciones de la sociedad
PROYECTO: 0204040102 Participación ciudadana
OBJETIVO DEL PROGRAMA PRESUPUESTARIO: Incluye acciones para impulsar la participación ciudadana como eje fundamental del desarrollo político, económico y social de los municipios, así mismo fortalecer la cultura política democrática, a través de la promoción y discusión de ideas con representantes de órganos de participación ciudadana, organizaciones sociales y ciudadanía en general.
DEPENDENCIA GENERAL: J00 GOBIERNO MUNICIPAL
DEPENDENCIA AUXILIAR: 112 PARTICIPACIÓN CIUDADANA

ESTRUCTURA DEL INDICADOR

NOMBRE DEL INDICADOR: Porcentaje de capacitación técnica para fomentar la organización de la población en figuras asociativas realizadas.
FORMULA DE CALCULO: ((CAPACITACIÓN TÉCNICA PARA FOMENTAR LA ORGANIZACIÓN DE LA POBLACIÓN EN FIGURAS ASOCIATIVAS REALIZADAS / CAPACITACIÓN TÉCNICA PARA FOMENTAR LA ORGANIZACIÓN DE LA POBLACIÓN EN FIGURAS ASOCIATIVAS PROGRAMADAS)) *100
INTERPRETACION: El Gobierno Municipal promueve un programa educativo, cultural y de emprendimiento dirigido a las asociaciones civiles con el fin de fortalecer el tejido social
DIMENSION QUE ATIENDE: EFICACIA FRECUENCIA DE MEDICION: SEMESTRAL
DESCRIPCION DEL FACTOR DE COMPARACION: El Gobierno Municipal promueve un programa educativo, cultural y de emprendimiento dirigido a las asociaciones no gubernamentales y a la ciudadanía con el fin de fortalecer el tejido social LINEA BASE: 36 COBERTURA: 834,434
ÁMBITO GEOGRÁFICO: Naucalpan de Juárez

COMPORTAMIENTO DE LAS VARIABLES DURANTE EL PRIMER TRIMESTRE

Table with columns: VARIABLES DEL INDICADOR, UNIDAD DE MEDIDA, OPERACIÓN, META ANUAL, AVANCE TRIMESTRAL (PROGRAMADO, %, ALCANZADO, %), AVANCE ACUMULADO (PROGRAMADO, %, ALCANZADO, %). Rows show data for 'CAPACITACIÓN TÉCNICA PARA FOMENTAR LA ORGANIZACIÓN DE LA POBLACIÓN EN FIGURAS ASOCIATIVAS REALIZADAS' and 'CAPACITACIÓN TÉCNICA PARA FOMENTAR LA ORGANIZACIÓN DE LA POBLACIÓN EN FIGURAS ASOCIATIVAS PROGRAMADAS'.

COMPORTAMIENTO DEL INDICADOR

DESCRIPCIÓN DE LA META ANUAL



El Gobierno Municipal promueve un programa educativo, cultural y de emprendimiento dirigido a las asociaciones no gubernamentales y a la ciudadanía con el fin de fortalecer el tejido social

Summary table for 'PRIMER TRIMESTRE' showing 'META ANUAL' (30) and 'AVANCE ACUMULADO' (0) with 'SEMÁFORO' indicators.

DESCRIPCIÓN DE RESULTADOS Y JUSTIFICACIÓN DE CASO DE VARIACIÓN SUPERIOR A ± 10% RESPECTO A LO PROGRAMADO

EVALUACIÓN DEL INDICADOR

Elaboró: ENLACE ADMINISTRATIVO OCTAVIO SÁNCHEZ LÓPEZ



Validó: DIRECTORA DE GOBIERNO ROSALBA GUALITO CASTAÑEDA



PRESUPUESTO BASADO EN RESULTADOS MUNICIPAL

MUNICIPIO NAUCALPAN DE JUÁREZ 098

Componente:

PbRM-08b FICHAS TÉCNICAS DE SEGUIMIENTO DE INDICADORES 2026 DE GESTIÓN O ESTRATÉGICOS

EJE DE CAMBIO/EJE TRANSVERSAL: EJE DE CAMBIO 1: CERO CORRUPCIÓN Y GOBIERNO DEL PUEBLO Y PARA EL PUEBLO "ESTADO DE DERECHO Y AUSTERIDAD"
 TEMA DE DESARROLLO: Estado de derecho y cultura de la legalidad
 PROGRAMA PRESUPUESTARIO: 01030201 Democracia y pluralidad política
 PROYECTO: 0103020104 Capacitación para el desarrollo de la cultura política
 OBJETIVO DEL PROGRAMA PRESUPUESTARIO: Considera las acciones que contribuyan en la consolidación de una cultura política, democrática, participativa y corresponsable a través de la capacitación en la materia, orientada principalmente a la educación media superior y superior con contenidos en los diversos sectores de la sociedad, la integración social, la solidaridad y la identidad mexicana, coadyuvando a fortalecer la relación gobierno-sociedad y reconstruir el tejido social.
 DEPENDENCIA GENERAL: J00 GOBIERNO MUNICIPAL
 DEPENDENCIA AUXILIAR: 112 PARTICIPACIÓN CIUDADANA

ESTRUCTURA DEL INDICADOR

NOMBRE DEL INDICADOR: Porcentaje de pláticas de formación cívica y democrática realizadas.
 FORMULA DE CALCULO: ((PLÁTICAS DE INFORMACIÓN CÍVICA Y DEMOCRÁTICA REALIZADAS / PLÁTICAS DE INFORMACIÓN CÍVICA Y DEMOCRÁTICA PROGRAMADAS)) * 100
 INTERPRETACION: Pláticas de formación cívica y democrática realizadas.
 DIMENSION QUE ATIENDE: EFICACIA FRECUENCIA DE MEDICION: SEMESTRAL
 DESCRIPCION DEL FACTOR DE COMPARACION: La Administración Pública Municipal responde a la demanda de la ciudadanía para promover la educación cívica en las diferentes comunidades. LINEA BASE: 5
 COBERTURA: 834,434
 ÁMBITO GEOGRÁFICO: Naucalpan de Juárez

COMPORTAMIENTO DE LAS VARIABLES DURANTE EL PRIMER TRIMESTRE

VARIABLES DEL INDICADOR	UNIDAD DE MEDIDA	OPERACIÓN	META ANUAL	AVANCE TRIMESTRAL				AVANCE ACUMULADO			
				PROGRAMADO	%	ALCANZADO	%	PROGRAMADO	%	ALCANZADO	%
PLÁTICAS DE INFORMACIÓN CÍVICA Y DEMOCRÁTICA REALIZADAS	Pláticas	SUMABLE	4	0	%	0	%	0	%	0	%
PLÁTICAS DE INFORMACIÓN CÍVICA Y DEMOCRÁTICA PROGRAMADAS	Pláticas	SUMABLE	4	0	%	0	%	0	%	0	%

COMPORTAMIENTO DEL INDICADOR

DESCRIPCIÓN DE LA META ANUAL


La Administración Pública Municipal responde a la demanda de la ciudadanía para promover la educación cívica en las diferentes comunidades.

META ANUAL	PRIMER TRIMESTRE							
	AVANCE TRIMESTRAL				AVANCE ACUMULADO			
	PROGRAMADO	ALCANZADO	EFFECTIVO %	SEMÁFORO	PROGRAMADO	ALCANZADO	EFFECTIVO %	SEMÁFORO
4	0	0	%	%	0	0	%	%

DESCRIPCIÓN DE RESULTADOS Y JUSTIFICACIÓN DE CASO DE VARIACIÓN SUPERIOR A ± 10% RESPECTO A LO PROGRAMADO

EVALUACIÓN DEL INDICADOR

Elaboró
 ENLACE ADMINISTRATIVO
 OCTAVIO SÁNCHEZ LÓPEZ



Validó
 DIRECTORA DE GOBIERNO
 ROSALBA GUALITO CASTAÑEDA



Sistema de Coordinación Hacendaria del Estado de México con sus Municipios
Guía Metodologica para el Seguimiento y Evaluación del Plan de Desarrollo Municipal 2026

PRESUPUESTO BASADO EN RESULTADOS MUNICIPAL

MUNICIPIO	NAUCALPAN DE JUÁREZ	098	Actividad
FICHA TÉCNICA DE SEGUIMIENTO DE INDICADORES DE GESTIÓN O ESTRATÉGICOS 2026			

EJE DE CAMBIO/EJE TRANSVERSAL: EJE DE CAMBIO 1: CERO CORRUPCIÓN Y GOBIERNO DEL PUEBLO Y PARA EL PUEBLO "ESTADO DE DERECHO Y AUSTERIDAD"
 TEMA DE DESARROLLO: Un gobierno cercano a la gente, "el poder de servir"
 PROGRAMA PRESUPUESTARIO: 02040401 Nuevas organizaciones de la sociedad
 PROYECTO: 0204040102 Participación ciudadana
 OBJETIVO DEL PROGRAMA PRESUPUESTARIO: Considera acciones para modernizar el marco legal de la participación social y promover la organización de ésta en los diferentes sectores del desarrollo social, económico, cultural y medio ambiental, así como en las acciones de gobierno, generando mecanismos técnicos, financieros y administrativos que permitan la eficacia y eficiencia de las organizaciones civiles y agrupaciones religiosas.
 DEPENDENCIA GENERAL: J00 GOBIERNO MUNICIPAL
 DEPENDENCIA AUXILIAR: J00 GOBIERNO MUNICIPAL

ESTRUCTURA DEL INDICADOR
 NOMBRE DEL INDICADOR: Porcentaje de difusión de los cursos de capacitación temáticos a integrantes de las figuras asociativas correspondientes.
 FORMULA DE CALCULO: ((DIFUSIÓN DE LOS CURSOS DE CAPACITACIÓN TEMÁTICOS A INTEGRANTES DE LAS FIGURAS ASOCIATIVAS / CURSOS DE CAPACITACIÓN TEMÁTICOS A INTEGRANTES DE LAS FIGURAS ASOCIATIVAS PROGRAMADOS)) *100
 INTERPRETACION: El Gobierno Municipal en coordinación con las asociaciones civiles, difunde sus talleres, seminarios y cursos que fortalecen el Sistema de Participación Ciudadana
 DIMENSION QUE ATIENDE: EFICACIA
 DESCRIPCION DEL FACTOR DE COMPARACION: El Gobierno municipal difunde los cursos y talleres a las organizaciones no gubernamentales para su fortalecimiento
 ÁMBITO GEOGRÁFICO: Naucalpan de Juárez
 FRECUENCIA DE MEDICION: TRIMESTRAL
 LINEA BASE: 30
 COBERTURA: 834,434


COMPORTAMIENTO DE LAS VARIABLES DURANTE EL PRIMER TRIMESTRE											
VARIABLES DEL INDICADOR	UNIDAD DE MEDIDA	OPERACIÓN	META ANUAL	AVANCE TRIMESTRAL				AVANCE ACUMULADO			
				PROGRAMADO	%	ALCANZADO	%	PROGRAMADO	%	ALCANZADO	%
DIFUSIÓN DE LOS CURSOS DE CAPACITACIÓN TEMÁTICOS A INTEGRANTES DE LAS FIGURAS ASOCIATIVAS	Difusión	SUMABLE	30	7	23.33%	7	100%	7	23.33%	7	23.33%
CURSOS DE CAPACITACIÓN TEMÁTICOS A INTEGRANTES DE LAS FIGURAS ASOCIATIVAS PROGRAMADOS	Difusión	SUMABLE	30	7	23.33%	7	100%	7	23.33%	7	23.33%

COMPORTAMIENTO DEL INDICADOR
 DESCRIPCIÓN DE LA META ANUAL
 El Gobierno municipal difunde los cursos y talleres a las organizaciones no gubernamentales para su fortalecimiento

META ANUAL	PRIMER TRIMESTRE							
	AVANCE TRIMESTRAL				AVANCE ACUMULADO			
	PROGRAMADO	ALCANZADO	EFFECTIVO %	SEMÁFORO	PROGRAMADO	ALCANZADO	EFFECTIVO %	SEMÁFORO
30	7	7	100%	100%	7	7	23.33%	23.33%

DESCRIPCIÓN DE RESULTADOS Y JUSTIFICACIÓN DE CASO DE VARIACIÓN SUPERIOR A ± 10% RESPECTO A LO PROGRAMADO
 EVALUACIÓN DEL INDICADOR

Elaboró
 ENLACE ADMINISTRATIVO
 OCTAVIO SANCHEZ LOPEZ



Validó
 DIRECTORA DE GOBIERNO
 ROSALBA GUALITO CASTAÑEDA



DIRECCIÓN DE GOBIERNO



Sistema de Coordinación Hacendaria del Estado de México con sus Municipios
Guía Metodologica para el Seguimiento y Evaluación del Plan de Desarrollo Municipal 2026

PRESUPUESTO BASADO EN RESULTADOS MUNICIPAL

MUNICIPIO	NAUCALPAN DE JUÁREZ	098	Actividad
PbrM-08b	FICHA TECNICA DE SEGUIMIENTO DE INDICADORES DE GESTIÓN O ESTRATÉGICOS 2026		

EJE DE CAMBIO/EJE TRANSVERSAL: EJE DE CAMBIO 1: CERO CORRUPCIÓN Y GOBIERNO DEL PUEBLO Y PARA EL PUEBLO "ESTADO DE DERECHO Y AUSTERIDAD"
 TEMA DE DESARROLLO: Estado de derecho y cultura de la legalidad
 PROGRAMA PRESUPUESTARIO: 01030201 Democracia y pluralidad política
 PROYECTO: 0103020104 Capacitación para el desarrollo de la cultura política
 OBJETIVO DEL PROGRAMA PRESUPUESTARIO: Considera las acciones que contribuyan en la consolidación de una cultura política, democrática, participativa y corresponsable a través de la capacitación en la materia, orientada principalmente a la educación media superior y superior con contenidos en los diversos sectores de la sociedad, la integración social, la solidaridad y la identidad mexicana, coadyuvando a fortalecer la relación gobierno-sociedad y reconstruir el tejido social.
 DEPENDENCIA GENERAL: J00 GOBIERNO MUNICIPAL
 DEPENDENCIA AUXILIAR: 112 PARTICIPACIÓN CIUDADANA

ESTRUCTURA DEL INDICADOR

NOMBRE DEL INDICADOR: Porcentaje de participación ciudadana a eventos cívicos a través de COPACIS y autoridades auxiliares.
 FORMULA DE CALCULO: ((PARTICIPACIÓN CIUDADANA REGISTRADA EN EVENTOS CÍVICOS DE LOS COPACIS Y AUTORIDADES AUXILIARES / PARTICIPACIÓN CIUDADANA ESPERADA EN EVENTOS CÍVICOS DE LOS COPACIS Y AUTORIDADES AUXILIARES)) *100
 INTERPRETACION: PLa ciudadanía acude a la convocatoria de las Autoridades Auxiliares, consejos de participación ciudadana a participar de los eventos cívicos
 DIMENSION QUE ATIENDE: EFICIENCIA FRECUENCIA DE MEDICION: TRIMESTRAL
 DESCRIPCION DEL FACTOR DE COMPARACION: La ciudadanía participa de los eventos cívicos que organiza el Gobierno Municipal en coordinación con las Autoridades Auxiliares y Consejos de Participación Ciudadana, LINEA BASE: 150
 ÁMBITO GEOGRÁFICO: Naucalpan de Juárez COBERTURA: 834,434

COMPORTAMIENTO DE LAS VARIABLES DURANTE EL PRIMER TRIMESTRE											
VARIABLES DEL INDICADOR	UNIDAD DE MEDIDA	OPERACIÓN	META ANUAL	AVANCE TRIMESTRAL				AVANCE ACUMULADO			
				PROGRAMADO	%	ALCANZADO	%	PROGRAMADO	%	ALCANZADO	%
PARTICIPACIÓN CIUDADANA REGISTRADA EN EVENTOS CÍVICOS DE LOS COPACIS Y AUTORIDADES AUXILIARES	Participación	SUMABLE	250	50	20%	50	100%	50	20%	50	20%
PARTICIPACIÓN CIUDADANA ESPERADA EN EVENTOS CÍVICOS DE LOS COPACIS Y AUTORIDADES AUXILIARES	Participación	SUMABLE	250	50	20%	50	100%	50	20%	50	20%

COMPORTAMIENTO DEL INDICADOR


DESCRIPCIÓN DE LA META ANUAL
 La ciudadanía participa de los eventos cívicos que organiza el Gobierno Municipal en coordinación con las Autoridades Auxiliares y Consejos de Participación Ciudadana,

META ANUAL	PRIMER TRIMESTRE							
	AVANCE TRIMESTRAL				AVANCE ACUMULADO			
	PROGRAMADO	ALCANZADO	EFFECTIVO %	SEMÁFORO	PROGRAMADO	ALCANZADO	EFECTIVO %	SEMÁFORO
250	50	50	100%	100%	50	50	20%	20%

DESCRIPCIÓN DE RESULTADOS Y JUSTIFICACIÓN DE CASO DE VARIACIÓN SUPERIOR A ± 10% RESPECTO A LO PROGRAMADO

EVALUACIÓN DEL INDICADOR

Elaboró
 ENLACE ADMINISTRATIVO
 OCTAVIO SÁNCHEZ LÓPEZ



Validó
 DIRECTORA DE GOBIERNO
 ROSALBA GUALITO CASTAÑEDA





Sistema de Coordinación Hacendaria del Estado de México con sus Municipios
Guía Metodologica para el Seguimiento y Evaluación del Plan de Desarrollo Municipal 2026

PRESUPUESTO BASADO EN RESULTADOS MUNICIPAL

MUNICIPIO	NAUCALPAN DE JUÁREZ	098	Actividad
PbRM-08b	FICHA TECNICA DE SEGUIMIENTO DE INDICADORES DE GESTIÓN O ESTRATÉGICOS 2026		

EJE DE CAMBIO/EJE TRANSVERSAL: EJE DE CAMBIO 1: CERO CORRUPCIÓN Y GOBIERNO DEL PUEBLO Y PARA EL PUEBLO "ESTADO DE DERECHO Y AUSTERIDAD"
 TEMA DE DESARROLLO: Un gobierno cercano a la gente, "el poder de servir"
 PROGRAMA PRESUPUESTARIO: 02040401 Nuevas organizaciones de la sociedad
 PROYECTO: 0204040102 Participación ciudadana
 OBJETIVO DEL PROGRAMA PRESUPUESTARIO: Incluye acciones para impulsar la participación ciudadana como eje fundamental del desarrollo político, económico y social de los municipios, así mismo fortalecer la cultura política democrática, a través de la promoción y discusión de ideas con representantes de órganos de participación ciudadana, organizaciones sociales y ciudadanía en general.
 DEPENDENCIA GENERAL: J00 GOBIERNO MUNICIPAL
 DEPENDENCIA AUXILIAR: 112 PARTICIPACIÓN CIUDADANA

ESTRUCTURA DEL INDICADOR
 NOMBRE DEL INDICADOR: Porcentaje de difusión de los cursos de capacitación temáticos a integrantes de las figuras asociativas correspondientes.
 FORMULA DE CALCULO: ((DIFUSIÓN DE LOS CURSOS DE CAPACITACIÓN TEMÁTICOS A INTEGRANTES DE LAS FIGURAS ASOCIATIVAS / CURSOS DE CAPACITACIÓN TEMÁTICOS A INTEGRANTES DE LAS FIGURAS ASOCIATIVAS PROGRAMADOS)) * 100
 INTERPRETACION: El Gobierno Municipal en coordinación con las asociaciones civiles, difunde sus talleres, seminarios y cursos que fortalecen el Sistema de Participación Ciudadana
 DIMENSION QUE ATIENDE: EFICACIA FRECUENCIA DE MEDICION: TRIMESTRAL
 DESCRIPCION DEL FACTOR DE COMPARACION: Difusión de los cursos de capacitación temáticos integrantes de las figuras asociativas LINEA BASE: 30
 ÁMBITO GEOGRÁFICO: Naucalpan de Juárez COBERTURA: 834,434

COMPORTAMIENTO DE LAS VARIABLES DURANTE EL PRIMER TRIMESTRE											
VARIABLES DEL INDICADOR	UNIDAD DE MEDIDA	OPERACIÓN	META ANUAL	AVANCE TRIMESTRAL				AVANCE ACUMULADO			
				PROGRAMADO	%	ALCANZADO	%	PROGRAMADO	%	ALCANZADO	%
DIFUSIÓN DE LOS CURSOS DE CAPACITACIÓN TEMÁTICOS A INTEGRANTES DE LAS FIGURAS ASOCIATIVAS	Difusión	SUMABLE	30	7	23.33%	7	100%	7	23.33%	7	23.33%
CURSOS DE CAPACITACIÓN TEMÁTICOS A INTEGRANTES DE LAS FIGURAS ASOCIATIVAS PROGRAMADOS	Difusión	SUMABLE	30	7	23.33%	7	100%	7	23.33%	7	23.33%

COMPORTAMIENTO DEL INDICADOR
 DESCRIPCIÓN DE LA META ANUAL: Difusión de los cursos de capacitación temáticos integrantes de las figuras asociativas

META ANUAL	PRIMER TRIMESTRE							
	AVANCE TRIMESTRAL				AVANCE ACUMULADO			
	PROGRAMADO	ALCANZADO	EFFECTIVO %	SEMÁFORO	PROGRAMADO	ALCANZADO	EFFECTIVO %	SEMÁFORO
30	7	7	100%	100%	7	7	23.33%	23.33%

DESCRIPCIÓN DE RESULTADOS Y JUSTIFICACIÓN DE CASO DE VARIACIÓN SUPERIOR A ± 10% RESPECTO A LO PROGRAMADO

EVALUACIÓN DEL INDICADOR

Elaboró ENLACE ADMINISTRATIVO OCTAVIO SÁNCHEZ LÓPEZ	Validó DIRECTORA DE GOBIERNO ROSALBA GUALITO CASTAÑEDA
---	--



PRESUPUESTO BASADO EN RESULTADOS MUNICIPAL

MUNICIPIO NAUCALPAN DE JUÁREZ 098

Componente:

PbRM-08b FICHAS TÉCNICAS DE SEGUIMIENTO DE INDICADORES 2026 DE GESTIÓN O ESTRATÉGICOS

EJE DE CAMBIO/EJE TRANSVERSAL: EJE DE CAMBIO 1: CERO CORRUPCIÓN Y GOBIERNO DEL PUEBLO Y PARA EL PUEBLO "ESTADO DE DERECHO Y AUSTERIDAD"
 TEMA DE DESARROLLO: Combate a la corrupción
 PROGRAMA PRESUPUESTARIO: 01030402 Sistema Anticorrupción del Estado de México y Municipios
 PROYECTO: 0103040201 Prevención, detección, disuasión, sanción y combate a la corrupción
 OBJETIVO DEL PROGRAMA PRESUPUESTARIO: Incluye las acciones y procesos orientados al establecimiento y operación del Sistema Anticorrupción del Estado de México y Municipios, así como aquellas destinadas a instituir los principios, bases generales y procedimientos para la coordinación entre las autoridades del Estado de México y los municipios, con el objeto de fiscalizar y controlar los recursos públicos; promover la transparencia y rendición de cuentas; prevenir, investigar, resolver y en su caso, sancionar las faltas administrativas, hechos de corrupción y conflicto de intereses, en congruencia con el Sistema Estatal Anticorrupción.
 DEPENDENCIA GENERAL: K00 ÓRGANO INTERNO DE CONTROL MUNICIPAL
 DEPENDENCIA AUXILIAR: 138 RESPONSABILIDAD Y SITUACIÓN PATRIMONIAL

ESTRUCTURA DEL INDICADOR

NOMBRE DEL INDICADOR: Porcentaje de acuerdos cumplidos como parte del Sistema Municipal Anticorrupción.
 FORMULA DE CALCULO: ((ACUERDOS CUMPLIDOS COMO PARTE DEL SISTEMA MUNICIPAL ANTICORRUPCIÓN / ACUERDOS REGISTRADOS COMO PARTE DEL SISTEMA MUNICIPAL ANTICORRUPCIÓN)) * 100
 INTERPRETACION: Mide el porcentaje de acuerdos cumplidos como parte del Sistema Anticorrupción Municipal contra los Acuerdos registrados.
 DIMENSION QUE ATIENDE: EFICACIA FRECUENCIA DE MEDICION: SEMESTRAL
 DESCRIPCION DEL FACTOR DE COMPARACION: Se pretende cumplir con los Acuerdos tomados para combatir la corrupción de los servidores públicos en los quehaceres del servicios público en los niveles Federal, Estatal y Municipal para fortalecer su actuación conjuntamente LINEA BASE: 4 COBERTURA: 834,434
 ÁMBITO GEOGRÁFICO: Naucalpan de Juárez

COMPORTAMIENTO DE LAS VARIABLES DURANTE EL PRIMER TRIMESTRE

VARIABLES DEL INDICADOR	UNIDAD DE MEDIDA	OPERACIÓN	META ANUAL	AVANCE TRIMESTRAL				AVANCE ACUMULADO			
				PROGRAMADO	%	ALCANZADO	%	PROGRAMADO	%	ALCANZADO	%
ACUERDOS CUMPLIDOS COMO PARTE DEL SISTEMA MUNICIPAL ANTICORRUPCIÓN	Acuerdo	SUMABLE	4	0	%	0	%	0	%	0	%
ACUERDOS REGISTRADOS COMO PARTE DEL SISTEMA MUNICIPAL ANTICORRUPCIÓN	Acuerdo	SUMABLE	4	0	%	0	%	0	%	0	%

COMPORTAMIENTO DEL INDICADOR

DESCRIPCIÓN DE LA META ANUAL

Se pretende cumplir con los Acuerdos tomados para combatir la corrupción de los servidores públicos en los quehaceres del servicios público en los niveles Federal, Estatal y Municipal para fortalecer su actuación

PRIMER TRIMESTRE

META ANUAL	AVANCE TRIMESTRAL				AVANCE ACUMULADO			
	PROGRAMADO	ALCANZADO	EFFECTIVO %	SEMÁFORO	PROGRAMADO	ALCANZADO	EFFECTIVO %	SEMÁFORO
4	0	0	%	%	0	0	%	%

DESCRIPCIÓN DE RESULTADOS Y JUSTIFICACIÓN DE CASO DE VARIACIÓN SUPERIOR A ± 10% RESPECTO A LO PROGRAMADO

EVALUACIÓN DEL INDICADOR

Elaboró: ENLACE ADMINISTRATIVO CAROLINA CORREA HERNÁNDEZ
 Valido: TITULAR DEL ÓRGANO INTERNO DE CONTROL MUNICIPAL ALEJANDRA JIMÉNEZ VELÁZQUEZ
 AQUÍ GOBIERNA LA ESPERANZA 2025-2027
 ÓRGANO INTERNO DE CONTROL MUNICIPAL COORDINACIÓN



Sistema de Coordinación Hacendaria del Estado de México con sus Municipios
Guía Metodologica para el Seguimiento y Evaluación del Plan de Desarrollo Municipal 2026

PRESUPUESTO BASADO EN RESULTADOS MUNICIPAL

MUNICIPIO	NAUCALPAN DE JUÁREZ	098	Actividad
PbRM-08b FICHA TÉCNICA DE SEGUIMIENTO DE INDICADORES DE GESTIÓN O ESTRATÉGICOS 2026			

EJE DE CAMBIO/EJE TRANSVERSAL: EJE DE CAMBIO 1: CERO CORRUPCIÓN Y GOBIERNO DEL PUEBLO Y PARA EL PUEBLO "ESTADO DE DERECHO Y AUSTERIDAD"

TEMA DE DESARROLLO: Combate a la corrupción

PROGRAMA PRESUPUESTARIO: 01030401 Función pública, combate a la corrupción y control de riesgos administrativos

PROYECTO: 0103040101 Fiscalización, control y evaluación interna de la gestión pública

OBJETIVO DEL PROGRAMA PRESUPUESTARIO: Comprende las acciones de dirección para vigilar, fiscalizar, controlar y evaluar la gestión de los servidores públicos en la administración pública municipal y el cumplimiento de sus obligaciones derivadas de los convenios suscritos con los gobiernos federal, estatal y municipales, así como la inspección, vigilancia y evaluación de los órganos internos de control de las dependencias y entidades públicas municipales.

DEPENDENCIA GENERAL: K00 ÓRGANO INTERNO DE CONTROL MUNICIPAL

DEPENDENCIA AUXILIAR: 134 AUDITORÍA FINANCIERA

ESTRUCTURA DEL INDICADOR

NOMBRE DEL INDICADOR: Porcentaje de materiales informativos elaborados y difundidos en materia de control, vigilancia y riesgos administrativos.

FORMULA DE CALCULO: ((Número de materiales informativos elaborados y difundidos en materia de control, vigilancia y riesgos administrativos / Total de materiales informativos programados)) *100

INTERPRETACION: Mide el porcentaje de carteles informativos elaborados respecto de carteles informativos requeridos.

DIMENSION QUE ATIENDE: EFICACIA **FRECUENCIA DE MEDICION:** TRIMESTRAL

DESCRIPCION DEL FACTOR DE COMPARACION: Se realizará campaña con la difusión de carteles informativos elaborados para la difusión de actividades de capacitación y de información a las obligaciones de los servidores públicos con relación a los carteles informativos requeridos **LINEA BASE:** 1

ÁMBITO GEOGRÁFICO: Naucalpan de Juárez **COBERTURA:** 834,434

COMPORTAMIENTO DE LAS VARIABLES DURANTE EL PRIMER TRIMESTRE

VARIABLES DEL INDICADOR	UNIDAD DE MEDIDA	OPERACION	META ANUAL	AVANCE TRIMESTRAL				AVANCE ACUMULADO			
				PROGRAMADO	%	ALCANZADO	%	PROGRAMADO	%	ALCANZADO	%
Número de materiales informativos elaborados y difundidos en materia de control, vigilancia y riesgos administrativos	Cartel (cam paña)	SUMABLE	1	0	%	0	%	0	%	0	%
Total de materiales informativos programados	Cartel (cam paña)	SUMABLE	1	0	%	0	%	0	%	0	%

COMPORTAMIENTO DEL INDICADOR

DESCRIPCION DE LA META ANUAL

Se realizará campaña con la difusión de carteles informativos elaborados para la difusión de actividades de capacitación y de información a las obligaciones de los servidores públicos con relación a los carteles informativos requeridos

PRIMER TRIMESTRE

META ANUAL	AVANCE TRIMESTRAL				AVANCE ACUMULADO			
	PROGRAMADO	ALCANZADO	EFFECTIVO %	SEMÁFORO	PROGRAMADO	ALCANZADO	EFFECTIVO %	SEMÁFORO
1	0	0	%	%	0	0	%	%

DESCRIPCION DE RESULTADOS Y JUSTIFICACIONES EN CASO DE VARIACION SUPERIOR A +/- 10% RESPECTO A LO PROGRAMADO

Elaboró
 ENLACE ADMINISTRATIVO
 CAROLINA CORREA HERNÁNDEZ

Validó
 TITULAR DEL ÓRGANO INTERNO DE CONTROL MUNICIPAL
 ALEJANDRA JIMÉNEZ VELÁZQUEZ

ÓRGANO INTERNO DE CONTROL MUNICIPAL
 COORDINACIÓN



PRESUPUESTO BASADO EN RESULTADOS MUNICIPAL

MUNICIPIO NAUCALPAN DE JUÁREZ 098

Componente:

PbRM-08b FICHAS TÉCNICAS DE SEGUIMIENTO DE INDICADORES 2026 DE GESTIÓN O ESTRATÉGICOS

EJE DE CAMBIO/EJE TRANSVERSAL: EJE DE CAMBIO 1: CERO CORRUPCIÓN Y GOBIERNO DEL PUEBLO Y PARA EL PUEBLO "ESTADO DE DERECHO Y AUSTERIDAD"
TEMA DE DESARROLLO: Combate a la corrupción
PROGRAMA PRESUPUESTARIO: 01030402 Sistema Anticorrupción del Estado de México y Municipios
PROYECTO: 0103040201 Prevención, detección, disuasión, sanción y combate a la corrupción
OBJETIVO DEL PROGRAMA PRESUPUESTARIO: Incluye las acciones y procesos orientados al establecimiento y operación del Sistema Anticorrupción del Estado de México y Municipios, así como aquellas destinadas a instituir los principios, bases generales y procedimientos para la coordinación entre las autoridades del Estado de México y los municipios, con el objeto de fiscalizar y controlar los recursos públicos; promover la transparencia y rendición de cuentas; prevenir, investigar, resolver y en su caso, sancionar las faltas administrativas, hechos de corrupción y conflicto de intereses, en congruencia con el Sistema Estatal Anticorrupción.
DEPENDENCIA GENERAL: K00 ÓRGANO INTERNO DE CONTROL MUNICIPAL
DEPENDENCIA AUXILIAR: 138 RESPONSABILIDAD Y SITUACIÓN PATRIMONIAL

ESTRUCTURA DEL INDICADOR

NOMBRE DEL INDICADOR: Porcentaje de acuerdos cumplidos como parte del Sistema Municipal Anticorrupción.
FORMULA DE CALCULO: ((ACUERDOS CUMPLIDOS COMO PARTE DEL SISTEMA MUNICIPAL ANTICORRUPCIÓN / ACUERDOS REGISTRADOS COMO PARTE DEL SISTEMA MUNICIPAL ANTICORRUPCIÓN)) * 100
INTERPRETACION: Mide el porcentaje de acuerdos cumplidos como parte del Sistema Anticorrupción Municipal contra los Acuerdos registrados.
DIMENSION QUE ATIENDE: EFICACIA FRECUENCIA DE MEDICION: SEMESTRAL
DESCRIPCION DEL FACTOR DE COMPARACION: Se pretende cumplir con los Acuerdos tomados para combatir la corrupción de los servidores públicos en los quehaceres del servicios público en los niveles Federal, Estatal y Municipal para fortalecer su actuación conjuntamente LINEA BASE: 4 COBERTURA: 834,434
ÁMBITO GEOGRÁFICO: Naucalpan de Juárez

COMPORTAMIENTO DE LAS VARIABLES DURANTE EL PRIMER TRIMESTRE

Table with 12 columns: VARIABLES DEL INDICADOR, UNIDAD DE MEDIDA, OPERACIÓN, META ANUAL, AVANCE TRIMESTRAL (PROGRAMADO, %, ALCANZADO, %), AVANCE ACUMULADO (PROGRAMADO, %, ALCANZADO, %). Rows for 'ACUERDOS CUMPLIDOS...' and 'ACUERDOS REGISTRADOS...'.

COMPORTAMIENTO DEL INDICADOR

DESCRIPCIÓN DE LA META ANUAL

Se pretende cumplir con los Acuerdos tomados para combatir la corrupción de los servidores públicos en los quehaceres del servicios público en los niveles Federal, Estatal y Municipal para fortalecer su actuación

Table showing META ANUAL (4) and PRIMER TRIMESTRE performance. Columns include AVANCE TRIMESTRAL (PROGRAMADO, ALCANZADO, EFECTIVO %, SEMÁFORO) and AVANCE ACUMULADO (PROGRAMADO, ALCANZADO, EFECTIVO %, SEMÁFORO).

DESCRIPCIÓN DE RESULTADOS Y JUSTIFICACIÓN DE CASO DE VARIACIÓN SUPERIOR A ± 10% RESPECTO A LO PROGRAMADO

EVALUACIÓN DEL INDICADOR

Elaboró ENLACE ADMINISTRATIVO CAROLINA CORREA HERNÁNDEZ



Validó TITULAR DEL ÓRGANO INTERNO DE CONTROL MUNICIPAL ALEJANDRA JIMÉNEZ MELÁZQUEZ



Sistema de Coordinación Hacendaria del Estado de México con sus Municipios
Guía Metodologica para el Seguimiento y Evaluación del Plan de Desarrollo Municipal 2026

PRESUPUESTO BASADO EN RESULTADOS MUNICIPAL

MUNICIPIO	NAUCALPAN DE JUÁREZ	098	Actividad
PbRM-08b	FICHA TÉCNICA DE SEGUIMIENTO DE INDICADORES DE GESTIÓN O ESTRATÉGICOS 2026		

EJE DE CAMBIO/EJE TRANSVERSAL: EJE DE CAMBIO 1: CERO CORRUPCIÓN Y GOBIERNO DEL PUEBLO Y PARA EL PUEBLO "ESTADO DE DERECHO Y AUSTERIDAD"

TEMA DE DESARROLLO: Combate a la corrupción

PROGRAMA PRESUPUESTARIO: 01030401 Función pública, combate a la corrupción y control de riesgos administrativos

PROYECTO: 0103040101 Fiscalización, control y evaluación interna de la gestión pública

OBJETIVO DEL PROGRAMA PRESUPUESTARIO: Comprende las acciones de dirección para vigilar, fiscalizar, controlar y evaluar la gestión de los servidores públicos en la administración pública municipal y el cumplimiento de sus obligaciones derivadas de los convenios suscritos con los gobiernos federal, estatal y municipales, así como la inspección, vigilancia y evaluación de los órganos internos de control de las dependencias y entidades públicas municipales.

DEPENDENCIA GENERAL: K00 ÓRGANO INTERNO DE CONTROL MUNICIPAL

DEPENDENCIA AUXILIAR: 134 AUDITORÍA FINANCIERA

ESTRUCTURA DEL INDICADOR

NOMBRE DEL INDICADOR: Porcentaje de materiales informativos elaborados y difundidos en materia de control, vigilancia y riesgos administrativos.

FORMULA DE CALCULO: ((Número de materiales informativos elaborados y difundidos en materia de control, vigilancia y riesgos administrativos / Total de materiales informativos programados)) *100

INTERPRETACION: Mide el porcentaje de carteles informativos elaborados respecto de carteles informativos requeridos.

DIMENSION QUE ATIENDE: EFICACIA **FRECUENCIA DE MEDICION:** TRIMESTRAL

DESCRIPCION DEL FACTOR DE COMPARACION: Se realizará campaña con la difusión de carteles informativos elaborados para la difusión de actividades de capacitación y de información a las obligaciones de los servidores públicos con relación a los carteles informativos requeridos **LINEA BASE:** 1

ÁMBITO GEOGRÁFICO: Naucalpan de Juárez **COBERTURA:** 834,434

COMPORTAMIENTO DE LAS VARIABLES DURANTE EL PRIMER TRIMESTRE											
VARIABLES DEL INDICADOR	UNIDAD DE MEDIDA	OPERACION	META ANUAL	AVANCE TRIMESTRAL				AVANCE ACUMULADO			
				PROGRAMADO	%	ALCANZADO	%	PROGRAMADO	%	ALCANZADO	%
Número de materiales informativos elaborados y difundidos en materia de control, vigilancia y riesgos administrativos	Cartel (cam paña)	SUMABLE	1	0	%	0	%	0	%	0	%
Total de materiales informativos programados	Cartel (cam paña)	SUMABLE	1	0	%	0	%	0	%	0	%

COMPORTAMIENTO DEL INDICADOR

DESCRIPCIÓN DE LA META ANUAL

Se realizará campaña con la difusión de carteles informativos elaborados para la difusión de actividades de capacitación y de información a las obligaciones de los servidores públicos con relación a los carteles informativos requeridos

META ANUAL	PRIMER TRIMESTRE							
	AVANCE TRIMESTRAL				AVANCE ACUMULADO			
	PROGRAMADO	ALCANZADO	EFFECTIVO %	SEMÁFORO	PROGRAMADO	ALCANZADO	EFFECTIVO %	SEMÁFORO
1	0	0	%	%	0	0	%	%

DESCRIPCIÓN DE RESULTADOS Y JUSTIFICACIÓN DE CASO DE VARIACIÓN SUPERIOR A ± 10% RESPECTO A LO PROGRAMADO

EVALUACIÓN DEL INDICADOR

Elaboró
 ENLACE ADMINISTRATIVO
 CAROLINA CORREA HERNANDEZ

ORGANO INTERNO DE CONTROL MUNICIPAL COORDINACIÓN ADMINISTRATIVA

Validó
 TITULAR DEL ÓRGANO INTERNO DE CONTROL MUNICIPAL
 ALEJANDRA JIMÉNEZ VELÁZQUEZ

ORGANO INTERNO DE CONTROL MUNICIPAL



Sistema de Coordinación Hacendaria del Estado de México con sus Municipios
Guía Metodologica para el Seguimiento y Evaluación del Plan de Desarrollo Municipal 2026



PRESUPUESTO BASADO EN RESULTADOS MUNICIPAL

MUNICIPIO	NAUCALPAN DE JUÁREZ	098	Componente
PbRM-08b	FICHAS TÉCNICAS DE SEGUIMIENTO DE INDICADORES 2026 DE GESTIÓN O ESTRATÉGICOS		

EJE DE CAMBIO/EJE TRANSVERSAL:	EJE DE CAMBIO I: CERO CORRUPCIÓN Y GOBIERNO DEL PUEBLO Y PARA EL PUEBLO "ESTADO DE DERECHO Y AUSTERIDAD"		
TEMA DE DESARROLLO:	Transparencia y rendición de cuentas		
PROGRAMA PRESUPUESTARIO:	01050202	Fortalecimiento de los ingresos	
PROYECTO:	0105020201	Captación y recaudación de ingresos	
OBJETIVO DEL PROGRAMA PRESUPUESTARIO:	Considerar las acciones de profesionalización, actualización, y formación académica que se llevan a cabo mediante programas estructurados con base en las necesidades detectadas, así como las actividades relativas a la certificación de los conocimientos y habilidades de los servidores públicos hacendarios, en las normas institucionales de competencia laboral.		
DEPENDENCIA GENERAL:	L00	TESORERIA	
DEPENDENCIA AUXILIAR:	115	INGRESOS	

ESTRUCTURA DEL INDICADOR			
NOMBRE DEL INDICADOR:	Tasa de variación de la recaudación corriente.		
FORMULA DE CALCULO:	((MONTO DE RECAUDACIÓN CORRIENTE OBTENIDA EN EL TRIMESTRE DEL AÑO ACTUAL / TOTAL DE RECAUDACIÓN CORRIENTE OBTENIDA EN EL TRIMESTRE DEL AÑO ANTERIOR)-) *100		
INTERPRETACION:	Mide la Tasa de variación de la recaudación corriente		
DIMENSION QUE ATIENDE:	EFICACIA	FRECUENCIA DE MEDICION:	TRIMESTRAL
DESCRIPCION DEL FACTOR DE COMPARACION:	Atender para el presente ejercicio fiscal 2026 la meta propuesta de variación estimada.	LINEA BASE:	4
ÁMBITO GEOGRÁFICO:	Naucalpan de Juárez	COBERTURA:	834,434

COMPORTAMIENTO DE LAS VARIABLES DURANTE EL PRIMER TRIMESTRE											
VARIABLES DEL INDICADOR	UNIDAD DE MEDIDA	OPERACIÓN	META ANUAL	AVANCE TRIMESTRAL				AVANCE ACUMULADO			
				PROGRAMADO	%	ALCANZADO	%	PROGRAMADO	%	ALCANZADO	%
MONTO DE RECAUDACIÓN CORRIENTE OBTENIDA EN EL TRIMESTRE DEL AÑO ACTUAL	Informe	SUMABLE	6256225779.5	1	25%	2235506031.8	*****	1	%	2235506031.8	35.73%
TOTAL DE RECAUDACIÓN CORRIENTE OBTENIDA EN EL TRIMESTRE DEL AÑO ANTERIOR	Informe	SUMABLE	5962615072.4	1	25%	1078241770.4	*****	1	25%	1078241770.4	18.08%

COMPORTAMIENTO DEL INDICADOR	
DESCRIPCIÓN DE LA META ANUAL	
Atender para el presente ejercicio fiscal 2026 la meta propuesta de variación estimada.	


META ANUAL	PRIMER TRIMESTRE							
	AVANCE TRIMESTRAL				AVANCE ACUMULADO			
	PROGRAMADO	ALCANZADO	EFFECTIVO %	SEMÁFORO	PROGRAMADO	ALCANZADO	EFFECTIVO %	SEMÁFORO
6256225779.5	1	2235506031.77	207.33%	*****	1	2235506031.77	35.73%	35.73%

DESCRIPCIÓN DE RESULTADOS Y JUSTIFICACIÓN DE CASO DE VARIACIÓN SUPERIOR A ± 10% RESPECTO A LO PROGRAMADO

EVALUACIÓN DEL INDICADOR

Elaboró
 ENLACE ADMINISTRATIVO
 SAMUEL RODRIGUEZ LALLAPANDO

Validó
 TESORERA MUNICIPAL
 CLAUDIA OYOQUE ORTIZ



TESORERÍA MUNICIPAL



Sistema de Coordinación Hacendaria del Estado de México con sus Municipios
Guía Metodologica para el Seguimiento y Evaluación del Plan de Desarrollo Municipal 2026



PRESUPUESTO BASADO EN RESULTADOS MUNICIPAL

MUNICIPIO	NAUCALPAN DE JUÁREZ	098	Componente
PbRM-08b	FICHAS TÉCNICAS DE SEGUIMIENTO DE INDICADORES 2026 DE GESTIÓN O ESTRATÉGICOS		

EJE DE CAMBIO/EJE TRANSVERSAL: EJE DE CAMBIO 1: CERO CORRUPCIÓN Y GOBIERNO DEL PUEBLO Y PARA EL PUEBLO "ESTADO DE DERECHO Y AUSTERIDAD"

TEMA DE DESARROLLO: Transparencia y rendición de cuentas

PROGRAMA PRESUPUESTARIO: 01050202 Fortalecimiento de los ingresos

PROYECTO: 0105020201 Captación y recaudación de ingresos

OBJETIVO DEL PROGRAMA PRESUPUESTARIO: Considera las acciones de profesionalización, actualización, y formación académica que se llevan a cabo mediante programas estructurados con base en las necesidades detectadas; así como las actividades relativas a la certificación de los conocimientos y habilidades de los servidores públicos hacendarios, en las normas institucionales de competencia laboral.

DEPENDENCIA GENERAL: L00 TESORERIA

DEPENDENCIA AUXILIAR: 115 INGRESOS

ESTRUCTURA DEL INDICADOR

NOMBRE DEL INDICADOR: Tasa de variación del monto de ingresos por cobro de accesorios.

FORMULA DE CALCULO: ((MONTO DE INGRESOS POR COBRO DE ACCESORIOS EN EL TRIMESTRE ACTUAL / MONTO DE INGRESOS POR COBRO DE ACCESORIOS EN EL TRIMESTRE ANTERIOR)-) *100

INTERPRETACION: Mide la Tasa de variación del monto de ingresos por cobro de accesorios

DIMENSION QUE ATIENDE: EFICACIA **FRECUENCIA DE MEDICION:** TRIMESTRAL

DESCRIPCION DEL FACTOR DE COMPARACION: Atender para el presente ejercicio fiscal 2026 la meta propuesta de variación estimada. **LINEA BASE:** 4

ÁMBITO GEOGRÁFICO: Naucalpan de Juárez **COBERTURA:** 834,434

COMPORTAMIENTO DE LAS VARIABLES DURANTE EL PRIMER TRIMESTRE

VARIABLES DEL INDICADOR	UNIDAD DE MEDIDA	OPERACIÓN	META ANUAL	AVANCE TRIMESTRAL				AVANCE ACUMULADO			
				PROGRAMADO	%	ALCANZADO	%	PROGRAMADO	%	ALCANZADO	%
MONTO DE INGRESOS POR COBRO DE ACCESORIOS EN EL TRIMESTRE ACTUAL	Reporte	SUMABLE	98277349.22	1	25%	15361364.34	*****	1	%	15361364.34	15.63%
MONTO DE INGRESOS POR COBRO DE ACCESORIOS EN EL TRIMESTRE ANTERIOR	Reporte	SUMABLE	45712954.53	1	25%	4981316.04	*****	1	25%	4981316.04	10.90%

COMPORTAMIENTO DEL INDICADOR

DESCRIPCIÓN DE LA META ANUAL

Atender para el presente ejercicio fiscal 2026 la meta propuesta de variación estimada.

META ANUAL	PRIMER TRIMESTRE							
	AVANCE TRIMESTRAL				AVANCE ACUMULADO			
	PROGRAMADO	ALCANZADO	EFECTIVO %	SEMÁFORO	PROGRAMADO	ALCANZADO	EFECTIVO %	SEMÁFORO
98277349.22	1	15361364.34	308.38%	*****	1	15361364.34	15.63%	15.63%

DESCRIPCIÓN DE RESULTADOS Y JUSTIFICACIÓN DE CASO DE VARIACIÓN SUPERIOR A ± 10% RESPECTO A LO PROGRAMADO

EVALUACIÓN DEL INDICADOR

Elaboró
ENLACE ADMINISTRATIVO
SAMUEL RODRIGUEZ VILLALPANDO

Validó
TESORERA MUNICIPAL
CLAUDIA OYOQUE ORTIZ



TESORERÍA MUNICIPAL



Sistema de Coordinación Hacendaria del Estado de México con sus Municipios
 Guía Metodologica para el Seguimiento y Evaluación del Plan de Desarrollo Municipal 2026



PRESUPUESTO BASADO EN RESULTADOS MUNICIPAL

MUNICIPIO	NAUCALPAN DE JUÁREZ	098	Componente
-----------	---------------------	-----	------------

PbRM-08b FICHAS TÉCNICAS DE SEGUIMIENTO DE INDICADORES 2026 DE GESTIÓN O ESTRATÉGICOS

EJE DE CAMBIO/EJE TRANSVERSAL: EJE DE CAMBIO 1: CERO CORRUPCIÓN Y GOBIERNO DEL PUEBLO Y PARA EL PUEBLO "ESTADO DE DERECHO Y AUSTERIDAD"
TEMA DE DESARROLLO: Un gobierno cercano a la gente, "el poder de servir"
PROGRAMA PRESUPUESTARIO: 01080102 Modernización del catastro mexiquense
PROYECTO: 0108010201 Servicios e información catastral estatal y municipal
OBJETIVO DEL PROGRAMA PRESUPUESTARIO: Revisión de las actividades enfocadas a la integración y conservación del padrón catastral de los inmuebles localizados en la Entidad conforme a los ordenamientos técnicos y administrativos de la materia y sea sustento para la planeación del desarrollo territorial del Estado de México.
DEPENDENCIA GENERAL: L00 TESORERIA
DEPENDENCIA AUXILIAR: 118 CATASTRO MUNICIPAL

ESTRUCTURA DEL INDICADOR

NOMBRE DEL INDICADOR: Porcentaje de servicios catastrales atendidos.
FORMULA DE CALCULO: ((SERVICIOS CATASTRALES ATENDIDOS A LA POBLACIÓN / SERVICIOS CATASTRALES SOLICITADOS A LA POBLACIÓN)) *100
INTERPRETACION: Mide el porcentaje de servicios catastrales atendidos
DIMENSION QUE ATIENDE: EFICACIA **FRECUENCIA DE MEDICION:** SEMESTRAL
DESCRIPCION DEL FACTOR DE COMPARACION: Atender para el presente ejercicio fiscal 2026 la meta propuesta de variación estimada. **LINEA BASE:** 3500
ÁMBITO GEOGRÁFICO: Naucalpan de Juárez **COBERTURA:** 834,434

COMPORTAMIENTO DE LAS VARIABLES DURANTE EL PRIMER TRIMESTRE

VARIABLES DEL INDICADOR	UNIDAD DE MEDIDA	OPERACIÓN	META ANUAL	AVANCE TRIMESTRAL				AVANCE ACUMULADO			
				PROGRAMADO	%	ALCANZADO	%	PROGRAMADO	%	ALCANZADO	%
SERVICIOS CATASTRALES ATENDIDOS A LA POBLACIÓN	Registro de servicios	SUMABLE	5950	1960	56%	1272	64.90%	1960	32.94%	1272	21.38%
SERVICIOS CATASTRALES SOLICITADOS A LA POBLACIÓN	Registro de servicios	SUMABLE	5950	1960	56%	1272	64.90%	1960	56%	1272	21.38%

COMPORTAMIENTO DEL INDICADOR

DESCRIPCIÓN DE LA META ANUAL
 Atender para el presente ejercicio fiscal 2026 la meta propuesta de variación estimada.

META ANUAL	PRIMER TRIMESTRE							
	AVANCE TRIMESTRAL				AVANCE ACUMULADO			
	PROGRAMADO	ALCANZADO	EFFECTIVO %	SEMÁFORO	PROGRAMADO	ALCANZADO	EFFECTIVO %	SEMÁFORO
5950	1960	1272	100%	64.90%	1960	1272	21.38%	21.38%

DESCRIPCIÓN DE RESULTADOS Y JUSTIFICACIÓN DE CASO DE VARIACIÓN SUPERIOR A ± 10% RESPECTO A LO PROGRAMADO

EVALUACIÓN DEL INDICADOR

Elaboró
 ENLACE ADMINISTRATIVO
 SAMUEL RODRIGUEZ WILLALPANDO

Validó
 TESORERA MUNICIPAL
 CLAUDIA OYOQUEFORTIZ

TESORERÍA MUNICIPAL



Sistema de Coordinación Hacendaria del Estado de México con sus Municipios
Guía Metodologica para el Seguimiento y Evaluación del Plan de Desarrollo Municipal 2026



PRESUPUESTO BASADO EN RESULTADOS MUNICIPAL

MUNICIPIO	NAUCALPAN DE JUÁREZ	098	Componente
PbRM-08b FICHAS TÉCNICAS DE SEGUIMIENTO DE INDICADORES 2026 DE GESTIÓN O ESTRATÉGICOS			

EJE DE CAMBIO/EJE TRANSVERSAL:	EJE DE CAMBIO I: CERO CORRUPCIÓN Y GOBIERNO DEL PUEBLO Y PARA EL PUEBLO "ESTADO DE DERECHO Y AUSTERIDAD"		
TEMA DE DESARROLLO:	Transparencia y rendición de cuentas		
PROGRAMA PRESUPUESTARIO:	04020101	Transferencias	
PROYECTO:	0402010104	Transferencias del ayuntamiento a organismos municipales	
OBJETIVO DEL PROGRAMA PRESUPUESTARIO:	Incluye el registro de las transferencias realizadas por los ayuntamientos a los organismos municipales para objetivos diversos.		
DEPENDENCIA GENERAL:	L00	TESORERIA	
DEPENDENCIA AUXILIAR:	116	EGRESOS	

ESTRUCTURA DEL INDICADOR			
NOMBRE DEL INDICADOR:	Porcentaje de gasto via transferencias.		
FORMULA DE CALCULO:	((PARTICIPACIÓN MENSUAL DESTINADA A ENTES MUNICIPALES / TOTAL DE EGRESOS MENSUALES)) *100		
INTERPRETACION:	Mide el porcentaje de gasto via transferencias		
DIMENSION QUE ATIENDE:	EFICACIA	FRECUENCIA DE MEDICION:	MENSUAL
DESCRIPCION DEL FACTOR DE COMPARACION:	Atender para el presente ejercicio fiscal 2026 la meta propuesta de variación estimada.	LÍNEA BASE:	12
ÁMBITO GEOGRÁFICO:	Naucalpan de Juárez	COBERTURA:	834,434

COMPORTAMIENTO DE LAS VARIABLES DURANTE EL PRIMER TRIMESTRE											
VARIABLES DEL INDICADOR	UNIDAD DE MEDIDA	OPERACIÓN	META ANUAL	AVANCE TRIMESTRAL				AVANCE ACUMULADO			
				PROGRAMADO	%	ALCANZADO	%	PROGRAMADO	%	ALCANZADO	%
PARTICIPACIÓN MENSUAL DESTINADA A ENTES MUNICIPALES	Reporte	SUMABLE	515899082.2	126474770.55	*****	128586105.02	101.67%	126474770.55	24.52%	128586105.02	24.92%
TOTAL DE EGRESOS MENSUALES	Reporte	SUMABLE	27799284236.	6949821058.9	*****	6949821067.9	100.00%	6949821058.93	*****	6949821067.9	25.00%

COMPORTAMIENTO DEL INDICADOR	
DESCRIPCIÓN DE LA META ANUAL	
Atender para el presente ejercicio fiscal 2026 la meta propuesta de variación estimada.	


META ANUAL	PRIMER TRIMESTRE							
	AVANCE TRIMESTRAL				AVANCE ACUMULADO			
	PROGRAMADO	ALCANZADO	EFFECTIVO %	SEMÁFORO	PROGRAMADO	ALCANZADO	EFFECTIVO %	SEMÁFORO
515899082.2	126474770.55	128586105.02	101.67%	101.67%	126474770.55	128586105.02	24.92%	24.92%

DESCRIPCIÓN DE RESULTADOS Y JUSTIFICACIÓN DE CASO DE VARIACIÓN SUPERIOR A ± 10% RESPECTO A LO PROGRAMADO

EVALUACIÓN DEL INDICADOR

Elaboró
 ENLACE ADMINISTRATIVO
 SAMUEL RODRIGUEZ VILLALPANDO

Validó
 TESORERA MUNICIPAL
 CLAUDIA OYOQUE ORTIZ



TESORERÍA
 MUNICIPAL



Sistema de Coordinación Hacendaria del Estado de México con sus Municipios
Guía Metodologica para el Seguimiento y Evaluación del Plan de Desarrollo Municipal 2026



PRESUPUESTO BASADO EN RESULTADOS MUNICIPAL

MUNICIPIO	NAUCALPAN DE JUÁREZ	098	Componente
------------------	----------------------------	------------	------------

FICHAS TÉCNICAS DE SEGUIMIENTO DE INDICADORES 2026 DE GESTIÓN O ESTRATÉGICOS

EJE DE CAMBIO/EJE TRANSVERSAL:	EJE DE CAMBIO 1: CERO CORRUPCIÓN Y GOBIERNO DEL PUEBLO Y PARA EL PUEBLO "ESTADO DE DERECHO Y AUSTERIDAD"		
TEMA DE DESARROLLO:	Transparencia y rendición de cuentas		
PROGRAMA PRESUPUESTARIO:	04040101	Previsiones para el pago de adeudos de ejercicios fiscales anteriores	
PROYECTO:	0404010101	Pasivos derivados de erogaciones devengadas y pendientes de ejercicios anteriores	
OBJETIVO DEL PROGRAMA PRESUPUESTARIO:	Contiene las acciones que se realizan para la erogación de recursos correspondientes al pago de adeudos que se adquirieron en ejercicios distintos al actual.		
DEPENDENCIA GENERAL:	L00	TESORERIA	
DEPENDENCIA AUXILIAR:	116	EGRESOS	

ESTRUCTURA DEL INDICADOR

NOMBRE DEL INDICADOR:	Porcentaje que implica el pago de ADEFAS con respecto al techo financiero institucional.		
FORMULA DE CALCULO:	((MONTO DE ADEFAS PAGADO / MONTO DE ADEFAS PROGRAMADO) * 100)		
INTERPRETACION:	Mide el porcentaje que implica el pago de ADEFAS		
DIMENSION QUE ATIENDE:	EFICACIA	FRECUENCIA DE MEDICION:	SEMESTRAL
DESCRIPCION DEL FACTOR DE COMPARACION:	Atender para el presente ejercicio fiscal 2026 la meta propuesta de variación estimada.		LINEA BASE: 2
ÁMBITO GEOGRÁFICO:	Naucalpan de Juárez		COBERTURA: 834,434

COMPORTAMIENTO DE LAS VARIABLES DURANTE EL PRIMER TRIMESTRE

VARIABLES DEL INDICADOR	UNIDAD DE MEDIDA	OPERACIÓN	META ANUAL	AVANCE TRIMESTRAL				AVANCE ACUMULADO			
				PROGRAMADO	%	ALCANZADO	%	PROGRAMADO	%	ALCANZADO	%
MONTO DE ADEFAS PAGADO	Reporte	SUMABLE	301863751.44	0	%	0	%	0	%	0	%
MONTO DE ADEFAS PROGRAMADO	Reporte	SUMABLE	301863751.44	0	%	0	%	0	%	0	%

COMPORTAMIENTO DEL INDICADOR

DESCRIPCIÓN DE LA META ANUAL
 Atender para el presente ejercicio fiscal 2026 la meta propuesta de variación estimada.

META ANUAL	PRIMER TRIMESTRE							
	AVANCE TRIMESTRAL				AVANCE ACUMULADO			
	PROGRAMADO	ALCANZADO	EFFECTIVO %	SEMÁFORO	PROGRAMADO	ALCANZADO	EFFECTIVO %	SEMÁFORO
301863751.44	0	0	%	%	0	0	%	%

DESCRIPCIÓN DE RESULTADOS Y JUSTIFICACIÓN DE CASO DE VARIACIÓN SUPERIOR A ± 10% RESPECTO A LO PROGRAMADO

EVALUACIÓN DEL INDICADOR

Elaboró
ENLACE ADMINISTRATIVO
 SAMUEL RODRIGUEZ VILLALPANDO

Validó
TESORERA MUNICIPAL
 CLAUDIA OYOQUE ORTIZ

TESORERÍA MUNICIPAL



Sistema de Coordinación Hacendaria del Estado de México con sus Municipios
Guía Metodologica para el Seguimiento y Evaluación del Plan de Desarrollo Municipal 2026

PRESUPUESTO BASADO EN RESULTADOS MUNICIPAL

MUNICIPIO	NAUCALPAN DE JUÁREZ	098	Actividad
PbRM-08b	FICHA TECNICA DE SEGUIMIENTO DE INDICADORES DE GESTIÓN O ESTRATÉGICOS2026		

EJE DE CAMBIO/EJE TRANSVERSAL: EJE DE CAMBIO 1: CERO CORRUPCIÓN Y GOBIERNO DEL PUEBLO Y PARA EL PUEBLO "ESTADO DE DERECHO Y AUSTERIDAD"

TEMA DE DESARROLLO: Un gobierno cercano a la gente, "el poder de servir"

PROGRAMA PRESUPUESTARIO: 01080501 Gobierno digital

PROYECTO: 0108050103 Innovación gubernamental con tecnologías de información

OBJETIVO DEL PROGRAMA PRESUPUESTARIO: Incluye el conjunto de acciones tendientes a impulsar el gobierno electrónico; contribuir a la automatización de procesos, de sistemas prioritarios y al desarrollo de sistemas que requiera la administración pública, basados en tecnología de punta, conservando los criterios de estandarización para su optimización, así como diseñar y administrar la infraestructura de redes de telecomunicaciones, que permitan hacer eficiente la gestión interna y contribuir al mejoramiento en la prestación de los servicios públicos.

DEPENDENCIA GENERAL: L00 TESORERIA

DEPENDENCIA AUXILIAR: 137 SIMPLIFICACIÓN ADMINISTRATIVA

ESTRUCTURA DEL INDICADOR

NOMBRE DEL INDICADOR: Porcentaje de reportes de incidencias de TIC's atendidos.

FORMULA DE CALCULO: ((REPORTES DE INCIDENCIAS DE TIC'S ATENDIDOS / TOTAL DE REPORTES PRESENTADOS)) *100

INTERPRETACION: Mide el porcentaje de incidencias atendidos

DIMENSION QUE ATIENDE: EFICACIA **FRECUENCIA DE MEDICION:** TRIMESTRAL

DESCRIPCION DEL FACTOR DE COMPARACION: Atender para el presente ejercicio fiscal 2026 la meta propuesta de variación estimada. **LINEA BASE:** 4

ÁMBITO GEOGRÁFICO: Naucalpan de Juárez **COBERTURA:** 834,434

COMPORTAMIENTO DE LAS VARIABLES DURANTE EL PRIMER TRIMESTRE

VARIABLES DEL INDICADOR	UNIDAD DE MEDIDA	OPERACIÓN	META ANUAL	AVANCE TRIMESTRAL				AVANCE ACUMULADO			
				PROGRAMADO	%	ALCANZADO	%	PROGRAMADO	%	ALCANZADO	%
REPORTES DE INCIDENCIAS DE TIC'S ATENDIDOS	Reportes de Incidencia	SUMABLE	1500	600	15000%	623	103.83%	600	40%	623	41.53%
TOTAL DE REPORTES PRESENTADOS	Reportes de Incidencia	SUMABLE	1800	600	15000%	623	103.83%	600	15000%	623	34.61%

COMPORTAMIENTO DEL INDICADOR

DESCRIPCIÓN DE LA META ANUAL

Atender para el presente ejercicio fiscal 2026 la meta propuesta de variación estimada.

META ANUAL	PRIMER TRIMESTRE								
	AVANCE TRIMESTRAL				SEMÁFORO	AVANCE ACUMULADO			
	PROGRAMADO	ALCANZADO	EFECTIVO %	PROGRAMADO		ALCANZADO	EFECIVO %	SEMÁFORO	
1500	600	623	100%	100%	600	623	41.53%	41.53%	

DESCRIPCIÓN DE RESULTADOS Y JUSTIFICACIÓN DE CASO DE VARIACIÓN SUPERIOR A ± 10% RESPECTO A LO PROGRAMADO

EVALUACIÓN DEL INDICADOR

Elaboró
ENLACE ADMINISTRATIVO
SAMUEL RODRIGUEZ MALLAPANDO

Validó
TESORERA MUNICIPAL
CLAUDIA OYOQUE ORTIZ





Sistema de Coordinación Hacendaria del Estado de México con sus Municipios
Guía Metodologica para el Seguimiento y Evaluación del Plan de Desarrollo Municipal 2026

PRESUPUESTO BASADO EN RESULTADOS MUNICIPAL

MUNICIPIO	NAUCALPAN DE JUÁREZ	098
PbRM-08b	FICHA TECNICA DE SEGUIMIENTO DE INDICADORES DE GESTIÓN O ESTRATÉGICOS2026	

Actividad

EJE DE CAMBIO/EJE TRANSVERSAL: EJE DE CAMBIO 1: CERO CORRUPCIÓN Y GOBIERNO DEL PUEBLO Y PARA EL PUEBLO "ESTADO DE DERECHO Y AUSTERIDAD"

TEMA DE DESARROLLO: Transparencia y rendición de cuentas

PROGRAMA PRESUPUESTARIO: 04010101 Deuda pública

PROYECTO: 0401010104 Amortización de la deuda (capital)

OBJETIVO DEL PROGRAMA PRESUPUESTARIO: Considera las erogaciones que implica el pago total o parcial de un empréstito de origen interno o externo otorgado al sector público amparado por un título de crédito, convenio o contrato. La deuda del sector público comúnmente se amortiza en el largo plazo mediante pagos periódicos.

DEPENDENCIA GENERAL: L00 TESORERIA

DEPENDENCIA AUXILIAR: 116 EGRESOS

ESTRUCTURA DEL INDICADOR

NOMBRE DEL INDICADOR: Porcentaje de los ingresos propios destinados al pago de financiamiento.

FORMULA DE CALCULO: ((MONTO DE RECURSOS PARA EL PAGO DE FINANCIAMIENTO / TOTAL DE INGRESOS PROPIOS)) *100

INTERPRETACION: Mide el porcentaje de los ingresos propios destinados al pago de financiamiento

DIMENSION QUE ATIENDE: EFICACIA

DESCRIPCION DEL FACTOR DE COMPARACION: Atender para el presente ejercicio fiscal 2026 la meta propuesta de variación estimada.

ÁMBITO GEOGRÁFICO: Naucalpan de Juárez

FRECUENCIA DE MEDICION: SEMESTRAL

LINEA BASE: 2

COBERTURA: 834,434

COMPORTAMIENTO DE LAS VARIABLES DURANTE EL PRIMER TRIMESTRE

VARIABLES DEL INDICADOR	UNIDAD DE MEDIDA	OPERACIÓN	META ANUAL	AVANCE TRIMESTRAL				AVANCE ACUMULADO			
				PROGRAMADO	%	ALCANZADO	%	PROGRAMADO	%	ALCANZADO	%
MONTO DE RECURSOS PARA EL PAGO DE FINANCIAMIENTO	Reporte	SUMABLE	301863751.4	0	%	0	%	0	%	0	%
TOTAL DE INGRESOS PROPIOS	Reporte	SUMABLE	2704617305	0	%	0	%	0	%	0	%

COMPORTAMIENTO DEL INDICADOR

DESCRIPCIÓN DE LA META ANUAL

Atender para el presente ejercicio fiscal 2026 la meta propuesta de variación estimada.

META ANUAL	PRIMER TRIMESTRE							
	AVANCE TRIMESTRAL				AVANCE ACUMULADO			
	PROGRAMADO	ALCANZADO	EFFECTIVO %	SEMÁFORO	PROGRAMADO	ALCANZADO	EFFECTIVO %	SEMÁFORO
301863751	0	0	%	%	0	0	%	%

DESCRIPCIÓN DE RESULTADOS Y JUSTIFICACIÓN DE CASO DE VARIACIÓN SUPERIOR A ± 10% RESPECTO A LO PROGRAMADO

EVALUACIÓN DEL INDICADOR

Elaboró
ENLACE ADMINISTRATIVO
SAMUEL RODRIGUEZ VILLALPANDO

Valió
TESORERA MUNICIPAL
CLAUDIA OYOCHE ORTIZ





Sistema de Coordinación Hacendaria del Estado de México con sus Municipios
Guía Metodologica para el Seguimiento y Evaluación del Plan de Desarrollo Municipal 2026

PRESUPUESTO BASADO EN RESULTADOS MUNICIPAL

MUNICIPIO	NAUCALPAN DE JUÁREZ	098	Actividad
PbRM-08b	FICHA TECNICA DE SEGUIMIENTO O DE INDICADORES DE GESTIÓN O ESTRATÉGICOS2026		

EJE DE CAMBIO/EJE TRANSVERSAL: EJE DE CAMBIO 1: CERO CORRUPCIÓN Y GOBIERNO DEL PUEBLO Y PARA EL PUEBLO "ESTADO DE DERECHO Y AUSTERIDAD"

TEMA DE DESARROLLO: Transparencia y rendición de cuentas

PROGRAMA PRESUPUESTARIO: 04020101 Transferencias

PROYECTO: 0402010104 Transferencias del ayuntamiento a organismos municipales

OBJETIVO DEL PROGRAMA PRESUPUESTARIO: Incluye el registro de las transferencias realizadas por los ayuntamientos a los organismos municipales para objetivos diversos.

DEPENDENCIA GENERAL: L00 TESORERIA

DEPENDENCIA AUXILIAR: 116 EGRESOS

ESTRUCTURA DEL INDICADOR

NOMBRE DEL INDICADOR: Porcentaje de registros contables correspondientes a transferencias.

FORMULA DE CALCULO: ((PÓLIZAS EMITIDAS PARA REGISTRAR TRANSFERENCIAS / TOTAL DE PÓLIZAS GENERADAS)) *100

INTERPRETACION: Mide el porcentaje de registros contables correspondientes a transferencias

DIMENSION QUE ATIENDE: EFICACIA **FRECUENCIA DE MEDICION:** MENSUAL

DESCRIPCION DEL FACTOR DE COMPARACION: Atender para el presente ejercicio fiscal 2026 la meta propuesta de variación estimada. **LINEA BASE:** 12

ÁMBITO GEOGRÁFICO: Naucalpan de Juárez **COBERTURA:** 834,434

COMPORTAMIENTO DE LAS VARIABLES DURANTE EL PRIMER TRIMESTRE

VARIABLES DEL INDICADOR	UNIDAD DE MEDIDA	OPERACIÓN	META ANUAL	AVANCE TRIMESTRAL				AVANCE ACUMULADO			
				PROGRAMADO	%	ALCANZADO	%	PROGRAMADO	%	ALCANZADO	%
PÓLIZAS EMITIDAS PARA REGISTRAR TRANSFERENCIAS	archivos administrativos	SUMABLE	61	15	125%	15	100%	15	24.59%	15	24.59%
TOTAL DE PÓLIZAS GENERADAS	Archivos admnistrativos	SUMABLE	61	15	125%	15	100%	15	125%	15	24.59%

COMPORTAMIENTO DEL INDICADOR

DESCRIPCIÓN DE LA META ANUAL

Atender para el presente ejercicio fiscal 2026 la meta propuesta de variación estimada.

META ANUAL	PRIMER TRIMESTRE							
	AVANCE TRIMESTRAL			SEMÁFORO	AVANCE ACUMULADO			SEMÁFORO
	PROGRAMADO	ALCANZADO	EFECTIVO %		PROGRAMADO	ALCANZADO	EFECIVO %	
61	15	15	100%	100%	15	15	24.59%	24.59%

DESCRIPCIÓN DE RESULTADOS Y JUSTIFICACIÓN DE CASO DE VARIACIÓN SUPERIOR A ± 10% RESPECTO A LO PROGRAMADO

EVALUACIÓN DEL INDICADOR

Elaboró
ENLACE ADMINISTRATIVO
SAMUEL RODRIGUEZ MILLALPANDO

Validó
TESORERA MUNICIPAL
CLAUDIA OYOQUE ORTIZ



TESORERÍA MUNICIPAL



Sistema de Coordinación Hacendaria del Estado de México con sus Municipios
Guía Metodologica para el Seguimiento y Evaluación del Plan de Desarrollo Municipal 2026

PRESUPUESTO BASADO EN RESULTADOS MUNICIPAL

MUNICIPIO	NAUCALPAN DE JUÁREZ	098	Actividad
PbRM-08b	FICHA TECNICA DE SEGUIMIENTO DE INDICADORES DE GESTIÓN O ESTRATÉGICOS2026		

EJE DE CAMBIO/EJE TRANSVERSAL: EJE DE CAMBIO 1: CERO CORRUPCIÓN Y GOBIERNO DEL PUEBLO Y PARA EL PUEBLO "ESTADO DE DERECHO Y AUSTERIDAD"

TEMA DE DESARROLLO: Transparencia y rendición de cuentas

PROGRAMA PRESUPUESTARIO: 01050202 Fortalecimiento de los ingresos

PROYECTO: 0105020201 Captación y recaudación de ingresos

OBJETIVO DEL PROGRAMA PRESUPUESTARIO: Considera las acciones de profesionalización, actualización, y formación académica que se llevan a cabo mediante programas estructurados con base en las necesidades detectadas; así como las actividades relativas a la certificación de los conocimientos y habilidades de los servidores públicos hacendarios, en las normas institucionales de competencia laboral.

DEPENDENCIA GENERAL: L00 TESORERIA

DEPENDENCIA AUXILIAR: 115 INGRESOS

ESTRUCTURA DEL INDICADOR

NOMBRE DEL INDICADOR: Tasa de variación en los predios actualizados en el semestre.

FORMULA DE CALCULO: ((NÚMERO DE PREDIOS ACTUALIZADOS EN EL SEMESTRE ACTUAL / TOTAL DE PREDIOS ACTUALIZADOS EN EL SEMESTRE ANTERIOR)-) *100

INTERPRETACION: Mide la Tasa de variación en los predios actualizados en el periodo

DIMENSION QUE ATIENDE: EFICACIA

DESCRIPCION DEL FACTOR DE COMPARACION: Atender para el presente ejercicio fiscal 2026 la meta propuesta de variación estimada.

ÁMBITO GEOGRÁFICO: Naucalpan de Juárez

FRECUENCIA DE MEDICION: SEMESTRAL

LINEA BASE: 2000

COBERTURA: 834,434

COMPORTAMIENTO DE LAS VARIABLES DURANTE EL PRIMER TRIMESTRE

VARIABLES DEL INDICADOR	UNIDAD DE MEDIDA	OPERACIÓN	META ANUAL	AVANCE TRIMESTRAL				AVANCE ACUMULADO			
				PROGRAMADO	%	ALCANZADO	%	PROGRAMADO	%	ALCANZADO	%
NÚMERO DE PREDIOS ACTUALIZADOS EN EL SEMESTRE ACTUAL	Reporte emitido por sistema de gestion catastral	SUMABLE	860	0	%	0	%	0	%	0	%
TOTAL DE PREDIOS ACTUALIZADOS EN EL SEMESTRE ANTERIOR	Reporte emitido por sistema de gestion catastral	SUMABLE	1171	0	%	0	%	0	%	0	%

COMPORTAMIENTO DEL INDICADOR

DESCRIPCION DE LA META ANUAL

Atender para el presente ejercicio fiscal 2026 la meta propuesta de variación estimada.


META ANUAL	PRIMER TRIMESTRE							
	AVANCE TRIMESTRAL				AVANCE ACUMULADO			
	PROGRAMADO	ALCANZADO	EFFECTIVO %	SEMÁFORO	PROGRAMADO	ALCANZADO	EFFECTIVO %	SEMÁFORO
860	0	0	%	%	0	0	%	%

DESCRIPCION DE RESULTADOS Y JUSTIFICACION DE CASO DE VARIACION SUPERIOR A ± 10% RESPECTO A LO PROGRAMADO

EVALUACION DEL INDICADOR

Elaboró
ENLACE ADMINISTRATIVO
SAMUEL RODRIGUEZ WILLALPANDO

Validó
TESORERA MUNICIPAL
CLAUDIA OYOQUE ORTIZ



TESORERÍA MUNICIPAL



**Sistema de Coordinación Hacendaria del Estado de México con sus Municipios
Guía Metodologica para el Seguimiento y Evaluación del Plan de Desarrollo Municipal 2026**

PRESUPUESTO BASADO EN RESULTADOS MUNICIPAL

MUNICIPIO	NAUCALPAN DE JUÁREZ	098
PbRM-08b	FICHA TECNICA DE SEGUIMIENTO DE INDICADORES DE GESTIÓN O ESTRATÉGICOS 2026	

EJE DE CAMBIO/EJE TRANSVERSAL: EJE DE CAMBIO 1: CERO CORRUPCIÓN Y GOBIERNO DEL PUEBLO Y PARA EL PUEBLO "ESTADO DE DERECHO Y AUSTERIDAD"

TEMA DE DESARROLLO: Transparencia y rendición de cuentas

PROGRAMA PRESUPUESTARIO: 01050202 Fortalecimiento de los ingresos

PROYECTO: 0105020201 Captación y recaudación de ingresos

OBJETIVO DEL PROGRAMA PRESUPUESTARIO: Considera las acciones de profesionalización, actualización, y formación académica que se llevan a cabo mediante programas estructurados con base en las necesidades detectadas, así como las actividades relativas a la certificación de los conocimientos y habilidades de los servidores públicos hacendarios, en las normas institucionales de competencia laboral.

DEPENDENCIA GENERAL: L00 TESORERIA

DEPENDENCIA AUXILIAR: 115 INGRESOS

ESTRUCTURA DEL INDICADOR

NOMBRE DEL INDICADOR: Porcentaje de campañas de difusión de los apoyos, subsidios fiscales y exhortación al pago puntual efectuadas.

FORMULA DE CALCULO: ((NÚMERO DE CAMPAÑAS DE DIFUSIÓN DE LOS APOYOS, SUBSIDIOS FISCALES Y EXORTACIÓN AL PAGO PUNTUAL EFECTUADAS / CAMPAÑAS DE DIFUSIÓN PROGRAMADAS)) *100

INTERPRETACION: Mide el porcentaje de campañas de difusión de apoyos y subsidios fiscales

DIMENSION QUE ATIENDE: EFICACIA

DESCRIPCION DEL FACTOR DE COMPARACION: Atender para el presente ejercicio fiscal 2026 la meta propuesta de variación estimada.

ÁMBITO GEOGRÁFICO: Naucalpan de Juárez

FRECUENCIA DE MEDICION: TRIMESTRAL

LINEA BASE: 4

COBERTURA: 834,434

COMPORTAMIENTO DE LAS VARIABLES DURANTE EL PRIMER TRIMESTRE

VARIABLES DEL INDICADOR	UNIDAD DE MEDIDA	OPERACIÓN	META ANUAL	AVANCE TRIMESTRAL				AVANCE ACUMULADO			
				PROGRAMADO	%	ALCANZADO	%	PROGRAMADO	%	ALCANZADO	%
NÚMERO DE CAMPAÑAS DE DIFUSIÓN DE LOS APOYOS, SUBSIDIOS FISCALES Y EXORTACIÓN AL PAGO PUNTUAL EFECTUADAS	Campaña de apoyo	SUMABLE	3	1	25%	1	100%	1	33.33%	1	33.33%
CAMPAÑAS DE DIFUSIÓN PROGRAMADAS	Campaña de apoyo	SUMABLE	3	1	25%	1	100%	1	25%	1	33.33%

COMPORTAMIENTO DEL INDICADOR

DESCRIPCION DE LA META ANUAL

Atender para el presente ejercicio fiscal 2026 la meta propuesta de variación estimada.

META ANUAL	PRIMER TRIMESTRE							
	AVANCE TRIMESTRAL				AVANCE ACUMULADO			
	PROGRAMADO	ALCANZADO	EFFECTIVO %	SEMÁFORO	PROGRAMADO	ALCANZADO	EFFECTIVO %	SEMÁFORO
3	1	1	100%	100%	1	1	33.33%	33.33%

DESCRIPCION DE RESULTADOS Y JUSTIFICACION DE CASO DE VARIACION SUPERIOR A ± 10% RESPECTO A LO PROGRAMADO

EVALUACION DEL INDICADOR

Elaboró
ENLACE ADMINISTRATIVO
SAMUEL RODRIGUEZ VILLALPANDO

Validó
TESORERA MUNICIPAL
CLAUDIA OYOQUE ORTIZ





**Sistema de Coordinación Hacendaria del Estado de México con sus Municipios
Guía Metodologica para el Seguimiento y Evaluación del Plan de Desarrollo Municipal 2026**

PRESUPUESTO BASADO EN RESULTADOS MUNICIPAL

MUNICIPIO	NAUCALPAN DE JUÁREZ	098	Actividad
PbRM-08b	FICHA TECNICA DE SEGUIMIENTO DE INDICADORES DE GESTIÓN O ESTRATÉGICOS2026		

EJE DE CAMBIO/EJE TRANSVERSAL: EJE DE CAMBIO 1: CERO CORRUPCIÓN Y GOBIERNO DEL PUEBLO Y PARA EL PUEBLO "ESTADO DE DERECHO Y AUSTERIDAD"

TEMA DE DESARROLLO: Transparencia y rendición de cuentas

PROGRAMA PRESUPUESTARIO: 01050202 Fortalecimiento de los ingresos

PROYECTO: 0105020201 Captación y recaudación de ingresos

OBJETIVO DEL PROGRAMA PRESUPUESTARIO: Considera las acciones de profesionalización, actualización, y formación académica que se llevan a cabo mediante programas estructurados con base en las necesidades detectadas, así como las actividades relativas a la certificación de los conocimientos y habilidades de los servidores públicos hacendarios, en las normas institucionales de competencia laboral.

DEPENDENCIA GENERAL: L00 TESORERIA

DEPENDENCIA AUXILIAR: 115 INGRESOS

ESTRUCTURA DEL INDICADOR

NOMBRE DEL INDICADOR: Tasa de variación del número de contribuyentes detectados en situación fiscalizable.

FORMULA DE CALCULO: $(\text{NÚMERO DE CONTRIBUYENTES DETECTADOS EN SITUACIÓN FISCALIZABLE DEL TRIMESTRE ACTUAL} / \text{TOTAL DE CONTRIBUYENTES DETECTADOS EN SITUACIÓN FISCALIZABLE EN TRIMESTRE ANTERIOR}) * 100$

INTERPRETACION: Mide la Tasa de variación de contribuyentes en situación fiscalizable

DIMENSION QUE ATIENDE: EFICACIA

DESCRIPCION DEL FACTOR DE COMPARACION: Atender para el presente ejercicio fiscal 2026 la meta propuesta de variación estimada.

ÁMBITO GEOGRÁFICO: Naucalpan de Juárez

FRECUENCIA DE MEDICION: TRIMESTRAL

LINEA BASE: 4

COBERTURA: 834,434

COMPORTAMIENTO DE LAS VARIABLES DURANTE EL PRIMER TRIMESTRE

VARIABLES DEL INDICADOR	UNIDAD DE MEDIDA	OPERACIÓN	META ANUAL	AVANCE TRIMESTRAL				AVANCE ACUMULADO			
				PROGRAMADO	%	ALCANZADO	%	PROGRAMADO	%	ALCANZADO	%
NÚMERO DE CONTRIBUYENTES DETECTADOS EN SITUACIÓN FISCALIZABLE DEL TRIMESTRE ACTUAL	Reporte de contribuyentes en situación fiscalizable	SUMABLE	3700	700	17500%	729	104.14%	700	18.92%	729	19.7%
TOTAL DE CONTRIBUYENTES DETECTADOS EN SITUACIÓN FISCALIZABLE EN TRIMESTRE ANTERIOR	Reporte de contribuyentes en situación fiscalizable	SUMABLE	3700	700	17500%	729	104.14%	700	17500%	729	19.7%

COMPORTAMIENTO DEL INDICADOR

DESCRIPCIÓN DE LA META ANUAL

Atender para el presente ejercicio fiscal 2026 la meta propuesta de variación estimada.

META ANUAL	PRIMER TRIMESTRE							
	AVANCE TRIMESTRAL			SEMÁFORO	AVANCE ACUMULADO			SEMÁFORO
	PROGRAMADO	ALCANZADO	EFECTIVO %		PROGRAMADO	ALCANZADO	EFECIVO %	
3700	700	729	100%	100%	700	729	19.7%	19.7%

DESCRIPCIÓN DE RESULTADOS Y JUSTIFICACIÓN DE CASO DE VARIACIÓN SUPERIOR A ± 10% RESPECTO A LO PROGRAMADO

EVALUACIÓN DEL INDICADOR

Elaboró
ENLACE ADMINISTRATIVO
SAMUEL RODRIGUEZ VILLALPANDO

Valido
TESORERA MUNICIPAL
CLAUDIA OYOQUE ORTIZ





Sistema de Coordinación Hacendaria del Estado de México con sus Municipios
 Guía Metodologica para el Seguimiento y Evaluación del Plan de Desarrollo Municipal 2026

PRESUPUESTO BASADO EN RESULTADOS MUNICIPAL

MUNICIPIO	NAUCALPAN DE JUÁREZ	098	Actividad
PbRM-08b	FICHA TECNICA DE SEGUIMIENTO DE INDICADORES DE GESTIÓN O ESTRATÉGICOS2026		

EJE DE CAMBIO/EJE TRANSVERSAL: EJE DE CAMBIO 1: CERO CORRUPCIÓN Y GOBIERNO DEL PUEBLO Y PARA EL PUEBLO "ESTADO DE DERECHO Y AUSTERIDAD"
TEMA DE DESARROLLO: Transparencia y rendición de cuentas
PROGRAMA PRESUPUESTARIO: 01050202 Fortalecimiento de los ingresos
PROYECTO: 0105020201 Captación y recaudación de ingresos
OBJETIVO DEL PROGRAMA PRESUPUESTARIO: Considera las acciones de profesionalización, actualización, y formación académica que se llevan a cabo mediante programas estructurados con base en las necesidades detectadas; así como las actividades relativas a la certificación de los conocimientos y habilidades de los servidores públicos hacendarios, en las normas institucionales de competencia laboral.
DEPENDENCIA GENERAL: L00 TESORERIA
DEPENDENCIA AUXILIAR: 115 INGRESOS

ESTRUCTURA DEL INDICADOR

NOMBRE DEL INDICADOR: Porcentaje de invitaciones de pago a contribuyentes morosos, omisos y remisos detectados.
FORMULA DE CALCULO: ((NÚMERO DE INVITACIONES DE PAGO A CONTRIBUYENTES MOROSOS, OMISOS Y REMISOS ENTREGADAS / TOTAL DE INVITACIONES EXPEDIDAS)) *100
INTERPRETACION: Mide el porcentaje de invitaciones de pago emitidas
DIMENSION QUE ATIENDE: EFICACIA **FRECUENCIA DE MEDICION:** TRIMESTRAL
DESCRIPCION DEL FACTOR DE COMPARACION: Atender para el presente ejercicio fiscal 2026 la meta propuesta de variación estimada. **LINEA BASE:** 4
ÁMBITO GEOGRÁFICO: Naucalpan de Juárez **COBERTURA:** 834,434

COMPORTAMIENTO DE LAS VARIABLES DURANTE EL PRIMER TRIMESTRE

VARIABLES DEL INDICADOR	UNIDAD DE MEDIDA	OPERACIÓN	META ANUAL	AVANCE TRIMESTRAL				AVANCE ACUMULADO			
				PROGRAMADO	%	ALCANZADO	%	PROGRAMADO	%	ALCANZADO	%
NÚMERO DE INVITACIONES DE PAGO A CONTRIBUYENTES MOROSOS, OMISOS Y REMISOS ENTREGADAS	Reportes de invitaciones emitidas	SUMABLE	3700	700	17500%	729	104.14%	700	18.92%	729	19.7%
TOTAL DE INVITACIONES EXPEDIDAS	Reporte de invitaciones emitidas	SUMABLE	3500	500	12500%	729	145.8%	500	12500%	729	20.83%

COMPORTAMIENTO DEL INDICADOR

DESCRIPCIÓN DE LA META ANUAL

Atender para el presente ejercicio fiscal 2026 la meta propuesta de variación estimada.


META ANUAL	PRIMER TRIMESTRE			
	AVANCE TRIMESTRAL			SEMÁFORO
	PROGRAMADO	ALCANZADO	EFFECTIVO %	
3700	700	729	71.43%	71.43%
	AVANCE ACUMULADO			SEMÁFORO
	PROGRAMADO	ALCANZADO	EFFECTIVO %	
	700	729	19.7%	19.7%

DESCRIPCIÓN DE RESULTADOS Y JUSTIFICACIÓN DE CASO DE VARIACIÓN SUPERIOR A ± 10% RESPECTO A LO PROGRAMADO

EVALUACIÓN DEL INDICADOR

Elaboró
 ENLACE ADMINISTRATIVO
 SAMUEL RODRIGUEZ VILLALPANDO

Validó
 TESORERA MUNICIPAL
 CLAUDIA OYOQUE ORTIZ



TESORERÍA MUNICIPAL



**Sistema de Coordinación Hacendaria del Estado de México con sus Municipios
Guía Metodologica para el Seguimiento y Evaluación del Plan de Desarrollo Municipal 2026**

PRESUPUESTO BASADO EN RESULTADOS MUNICIPAL

MUNICIPIO	NAUCALPAN DE JUÁREZ	098	Actividad
PbRM -08b	FICHA TECNICA DE SEGUIMIENTO DE INDICADORES DE GESTION O ESTRATÉGICOS 2026		

EJE DE CAMBIO/EJE TRANSVERSAL: EJE DE CAMBIO 1: CERO CORRUPCIÓN Y GOBIERNO DEL PUEBLO Y PARA EL PUEBLO "ESTADO DE DERECHO Y AUSTERIDAD"
TEMA DE DESARROLLO: Un gobierno cercano a la gente, "el poder de servir"
PROGRAMA PRESUPUESTARIO: 01080102 Modernización del catastro mexiquense
PROYECTO: 0108010201 Servicios e información catastral estatal y municipal
OBJETIVO DEL PROGRAMA PRESUPUESTARIO: Revisión de las actividades enfocadas a la integración y conservación del padrón catastral de los inmuebles localizados en la Entidad conforme a los ordenamientos técnicos y administrativos de la materia y sea sustento para la planeación del desarrollo territorial del Estado de México.

DEPENDENCIA GENERAL: L00 TESORERIA
DEPENDENCIA AUXILIAR: 118 CATASTRO MUNICIPAL

ESTRUCTURA DEL INDICADOR

NOMBRE DEL INDICADOR: Porcentaje de solicitudes de trámite catastral recibidas.
FORMULA DE CALCULO: ((SOLICITUDES DE TRÁMITE CATASTRAL RECIBIDAS / SOLICITUDES DE TRÁMITE CATASTRAL PROGRAMADAS)) *100
INTERPRETACION: Mide el porcentaje de solicitudes de tramite catastral
DIMENSION QUE ATIENDE: EFICACIA **FRECUENCIA DE MEDICION:** TRIMESTRAL
DESCRIPCION DEL FACTOR DE COMPARACION: Atender para el presente ejercicio fiscal 2026 la meta propuesta de variación estimada. **LINEA BASE:** 4
ÁMBITO GEOGRÁFICO: Naucalpan de Juárez **COBERTURA:** 834,434

COMPORTAMIENTO DE LAS VARIABLES DURANTE EL PRIMER TRIMESTRE

VARIABLES DEL INDICADOR	UNIDAD DE MEDIDA	OPERACIÓN	META ANUAL	AVANCE TRIMESTRAL				AVANCE ACUMULADO			
				PROGRAMADO	%	ALCANZADO	%	PROGRAMADO	%	ALCANZADO	%
SOLICITUDES DE TRÁMITE CATASTRAL RECIBIDAS	Solicitudes de Tramite	SUMABLE	5950	1960	49000%	1272	64.9%	1960	32.94%	1272	21.38%
SOLICITUDES DE TRÁMITE CATASTRAL PROGRAMADAS	Solicitudes de Tramite	SUMABLE	5950	1960	49000%	1272	64.9%	1960	49000%	1272	21.38%

COMPORTAMIENTO DEL INDICADOR

DESCRIPCIÓN DE LA META ANUAL

Atender para el presente ejercicio fiscal 2026 la meta propuesta de variación estimada.

META ANUAL	PRIMER TRIMESTRE							
	AVANCE TRIMESTRAL			SEMÁFORO	AVANCE ACUMULADO			SEMÁFORO
	PROGRAMADO	ALCANZADO	EFFECTIVO %		PROGRAMADO	ALCANZADO	EFFECTIVO %	
5950	1960	1272	100%	100%	1960	1272	21.38%	21.38%

DESCRIPCIÓN DE RESULTADOS Y JUSTIFICACIÓN DE CASO DE VARIACIÓN SUPERIOR A ± 10% RESPECTO A LO PROGRAMADO

EVALUACIÓN DEL INDICADOR

Elaboró
 ENLACE ADMINISTRATIVO
 SAMUEL RODRÍGUEZ VILLALPANDO

Validó
 TESORERA MUNICIPAL
 CLAUDIA OYOQUE ORTIZ





Sistema de Coordinación Hacendaria del Estado de México con sus Municipios
Guía Metodologica para el Seguimiento y Evaluación del Plan de Desarrollo Municipal 2026

PRESUPUESTO BASADO EN RESULTADOS MUNICIPAL

MUNICIPIO	NAUCALPAN DE JUÁREZ	098	Actividad
PbRM-08b	FICHA TECNICA DE SEGUIMIENTO DE INDICADORES DE GESTIÓN O ESTRATÉGICOS2026		

EJE DE CAMBIO/EJE TRANSVERSAL: EJE DE CAMBIO 1: CERO CORRUPCIÓN Y GOBIERNO DEL PUEBLO Y PARA EL PUEBLO "ESTADO DE DERECHO Y AUSTERIDAD"
TEMA DE DESARROLLO: Un gobierno cercano a la gente, "el poder de servir"
PROGRAMA PRESUPUESTARIO: 01080102 Modernización del catastro mexiquense
PROYECTO: 0108010201 Servicios e información catastral estatal y municipal
OBJETIVO DEL PROGRAMA PRESUPUESTARIO: Revisión de las actividades enfocadas a la integración y conservación del padron catastral de los inmuebles localizados en la Entidad conforme a los ordenamientos técnicos y administrativos de la materia y sea sustento para la planeación del desarrollo territorial del Estado de México.
DEPENDENCIA GENERAL: L00 TESORERIA
DEPENDENCIA AUXILIAR: 118 CATASTRO MUNICIPAL

ESTRUCTURA DEL INDICADOR

NOMBRE DEL INDICADOR: Porcentaje de atención de solicitudes de trámite catastral.
FORMULA DE CALCULO: ((SOLICITUDES DE TRÁMITE CATASTRAL ATENDIDAS / SOLICITUDES DE TRÁMITE CATASTRAL EN PROCESO)) *100
INTERPRETACION: Mide el porcentaje de atención a solicitudes de trámite catastral
DIMENSION QUE ATIENDE: EFICACIA **FRECUENCIA DE MEDICION:** TRIMESTRAL
DESCRIPCION DEL FACTOR DE COMPARACION: Atender para el presente ejercicio fiscal 2026 la meta propuesta de variación estimada. **LINEA BASE:** 4
ÁMBITO GEOGRÁFICO: Naucalpan de Juárez **COBERTURA:** 834,434

COMPORTAMIENTO DE LAS VARIABLES DURANTE EL PRIMER TRIMESTRE

VARIABLES DEL INDICADOR	UNIDAD DE MEDIDA	OPERACIÓN	META ANUAL	AVANCE TRIMESTRAL				AVANCE ACUMULADO			
				PROGRAMADO	%	ALCANZADO	%	PROGRAMADO	%	ALCANZADO	%
SOLICITUDES DE TRÁMITE CATASTRAL ATENDIDAS	Reporte de solicitudes	SUMABLE	5950	1960	49000%	1272	64.9%	1960	32.94%	1272	21.38%
SOLICITUDES DE TRÁMITE CATASTRAL EN PROCESO	Reporte de solicitudes	SUMABLE	5950	1960	49000%	1272	64.9%	1960	49000%	1272	21.38%

COMPORTAMIENTO DEL INDICADOR

DESCRIPCIÓN DE LA META ANUAL

Atender para el presente ejercicio fiscal 2026 la meta propuesta de variación estimada.

META ANUAL	PRIMER TRIMESTRE				AVANCE ACUMULADO			
	PROGRAMADO	ALCANZADO	EFECTIVO %	SEMÁFORO	PROGRAMADO	ALCANZADO	EFECTIVO %	SEMÁFORO
5950	1960	1272	100%	100%	1960	1272	21.38%	21.38%

DESCRIPCIÓN DE RESULTADOS Y JUSTIFICACIÓN DE CASO DE VARIACIÓN SUPERIOR A ± 10% RESPECTO A LO PROGRAMADO

EVALUACIÓN DEL INDICADOR

Elaboro
 ENLACE ADMINISTRATIVO
 SAMUEL RODRIGUEZ VILLALPANDO

Valido
 TESORERA MUNICIPAL
 CLAUDIA OYOCUBORTIZ





**Sistema de Coordinación Hacendaria del Estado de México con sus Municipios
Guía Metodologica para el Seguimiento y Evaluación del Plan de Desarrollo Municipal 2026**

PRESUPUESTO BASADO EN RESULTADOS MUNICIPAL

MUNICIPIO	NAUCALPAN DE JUÁREZ	098	Actividad
PbRM-08b	FICHA TECNICA DE SEGUIMIENTO DE INDICADORES DE GESTIÓN O ESTRATÉGICOS 2026		

EJE DE CAMBIO/EJE TRANSVERSAL: EJE DE CAMBIO 1: CERO CORRUPCIÓN Y GOBIERNO DEL PUEBLO Y PARA EL PUEBLO "ESTADO DE DERECHO Y AUSTERIDAD"

TEMA DE DESARROLLO: Transparencia y rendición de cuentas

PROGRAMA PRESUPUESTARIO: 04010101 Deuda pública

PROYECTO: 0401010104 Amortización de la deuda (capital)

OBJETIVO DEL PROGRAMA PRESUPUESTARIO: Considera las erogaciones que implica el pago total o parcial de un préstamo de origen interno o externo otorgado al sector público amparado por un título de crédito, convenio o contrato. La deuda del sector público comúnmente se amortiza en el largo plazo mediante pagos periódicos.

DEPENDENCIA GENERAL: L00 TESORERIA

DEPENDENCIA AUXILIAR: 116 EGRESOS

ESTRUCTURA DEL INDICADOR

NOMBRE DEL INDICADOR: Porcentaje de ingresos municipales mensuales destinados para amortización.

FORMULA DE CALCULO: ((MONTO DE AMORTIZACIÓN MENSUAL / TOTAL DE INGRESOS MENSUALES)) *100

INTERPRETACION: Mide el porcentaje de ingresos municipales para amortización

DIMENSION QUE ATIENDE: EFICACIA **FRECUENCIA DE MEDICION:** MENSUAL

DESCRIPCION DEL FACTOR DE COMPARACION: Atender para el presente ejercicio fiscal 2026 la meta propuesta de variación estimada. **LINEA BASE:** 12

ÁMBITO GEOGRÁFICO: Naucalpan de Juárez **COBERTURA:** 834,434

COMPORTAMIENTO DE LAS VARIABLES DURANTE EL PRIMER TRIMESTRE

VARIABLES DEL INDICADOR	UNIDAD DE MEDIDA	OPERACIÓN	META ANUAL	AVANCE TRIMESTRAL				AVANCE ACUMULADO			
				PROGRAMADO	%	ALCANZADO	%	PROGRAMADO	%	ALCANZADO	%
MONTO DE AMORTIZACIÓN MENSUAL	Estado comparativo de egresos	SUMABLE	9746689.68	2275928.37	18966069.75%	2310067.37	101.5%	2275928.37	23.35%	2310067.37	23.7%
TOTAL DE INGRESOS MENSUALES	Estado comparativo de egresos	CONSTANTE	6949821068	6949821067.93	100%	6949821067.93	100%	6949821067.93	100%	6949821067.93	100%

COMPORTAMIENTO DEL INDICADOR

DESCRIPCIÓN DE LA META ANUAL

Atender para el presente ejercicio fiscal 2026 la meta propuesta de variación estimada.

META ANUAL	PRIMER TRIMESTRE							
	AVANCE TRIMESTRAL				AVANCE ACUMULADO			
	PROGRAMADO	ALCANZADO	EFECTIVO %	SEMÁFORO	PROGRAMADO	ALCANZADO	EFECIVO %	SEMÁFORO
9746690	2275928.37	2310067.37	101.5%	101.5%	2275928.37	2310067.37	23.7%	23.7%

DESCRIPCIÓN DE RESULTADOS Y JUSTIFICACIÓN DE CASO DE VARIACIÓN SUPERIOR A ± 10% RESPECTO A LO PROGRAMADO

EVALUACIÓN DEL INDICADOR

Elaboró
ENLACE ADMINISTRATIVO
SAMUEL RODRIGUEZ VILLALPANDO

Validó
TESORERA MUNICIPAL
CLAUDIA OYOQUE OBISPE





**Sistema de Coordinación Hacendaria del Estado de México con sus Municipios
Guía Metodologica para el Seguimiento y Evaluación del Plan de Desarrollo Municipal 2026**

PRESUPUESTO BASADO EN RESULTADOS MUNICIPAL

MUNICIPIO	NAUCALPAN DE JUÁREZ	098	Actividad
PbRM-08b	FICHA TECNICA DE SEGUIMIENTO DE INDICADORES DE GESTIÓN O ESTRATÉGICOS 2026		

EJE DE CAMBIO/EJE TRANSVERSAL: EJE DE CAMBIO 1: CERO CORRUPCIÓN Y GOBIERNO DEL PUEBLO Y PARA EL PUEBLO "ESTADO DE DERECHO Y AUSTERIDAD"

TEMA DE DESARROLLO: Transparencia y rendición de cuentas

PROGRAMA PRESUPUESTARIO: 04040101 Previsiones para el pago de adeudos de ejercicios fiscales anteriores

PROYECTO: 0404010101 Pasivos derivados de erogaciones devengadas y pendientes de ejercicios anteriores

OBJETIVO DEL PROGRAMA PRESUPUESTARIO: Contiene las acciones que se realizan para la erogación de recursos correspondientes al pago de adeudos que se adquirieron en ejercicios distintos al actual.

DEPENDENCIA GENERAL: L00 TESORERIA

DEPENDENCIA AUXILIAR: 116 EGRESOS

ESTRUCTURA DEL INDICADOR

NOMBRE DEL INDICADOR: Porcentaje de ADEFAS con respecto al gasto presupuestado mensual.

FORMULA DE CALCULO: ((TOTAL DE RECURSOS QUE IMPLICA EL PAGO DE ADEFAS / TOTAL DE GASTO PRESUPUESTADO PARA EL MES CORRESPONDIENTE A LA LIBERACIÓN)) *100

INTERPRETACION: Mide el porcentaje de ADEFAS con respecto al gasto

DIMENSION QUE ATIENDE: EFICACIA

DESCRIPCION DEL FACTOR DE COMPARACION: Atender para el presente ejercicio fiscal 2026 la meta propuesta de variación estimada.

ÁMBITO GEOGRÁFICO: Naucalpan de Juárez

FRECUENCIA DE MEDICION: MENSUAL

LINEA BASE: 12

COBERTURA: 834,434

COMPORTAMIENTO DE LAS VARIABLES DURANTE EL PRIMER TRIMESTRE

VARIABLES DEL INDICADOR	UNIDAD DE MEDIDA	OPERACIÓN	META ANUAL	AVANCE TRIMESTRAL				AVANCE ACUMULADO			
				PROGRAMADO	%	ALCANZADO	%	PROGRAMADO	%	ALCANZADO	%
TOTAL DE RECURSOS QUE IMPLICA EL PAGO DE ADEFAS	Estado de Posicion Financiera	SUMABLE	301863762.4	3	25%	158335526.99	*****	3	%	158335526.99	52.45%
TOTAL DE GASTO PRESUPUESTADO PARA EL MES CORRESPONDIENTE A LA LIBERACIÓN	Estado de Posicion Financiera	SUMABLE	301863762.4	3	25%	158335526.99	*****	3	25%	158335526.99	52.45%

COMPORTAMIENTO DEL INDICADOR

DESCRIPCION DE LA META ANUAL

Atender para el presente ejercicio fiscal 2026 la meta propuesta de variación estimada.

META ANUAL	PRIMER TRIMESTRE							
	AVANCE TRIMESTRAL				AVANCE ACUMULADO			
	PROGRAMADO	ALCANZADO	EFFECTIVO %	SEMÁFORO	PROGRAMADO	ALCANZADO	EFFECTIVO %	SEMÁFORO
301863762	3	158335526.99	100%	100%	3	158335526.99	52.45%	52.45%

DESCRIPCION DE RESULTADOS Y JUSTIFICACION DE CASO DE VARIACION SUPERIOR A ± 10% RESPECTO A LO PROGRAMADO

EVALUACION DEL INDICADOR

Elaboró
ENLACE ADMINISTRATIVO
SAMUEL RODRIGUEZ VILLALPANDO

Validó
TESORERA MUNICIPAL
CLAUDIA OYOCHE ORTIZ



TESORERÍA MUNICIPAL



Sistema de Coordinación Hacendaria del Estado de México con sus Municipios
Guía Metodologica para el Seguimiento y Evaluación del Plan de Desarrollo Municipal 2026

PRESUPUESTO BASADO EN RESULTADOS MUNICIPAL

MUNICIPIO	NAUCALPAN DE JUÁREZ	098	Actividad
PbRM-08b	FICHA TECNICA DE SEGUIMIENTO DE INDICADORES DE GESTIÓN O ESTRATÉGICOS2026		

EJE DE CAMBIO/EJE TRANSVERSAL: EJE DE CAMBIO 1: CERO CORRUPCIÓN Y GOBIERNO DEL PUEBLO Y PARA EL PUEBLO "ESTADO DE DERECHO Y AUSTERIDAD"
 TEMA DE DESARROLLO: Transparencia y rendición de cuentas
 PROGRAMA PRESUPUESTARIO: 04040101 Previsiones para el pago de adeudos de ejercicios fiscales anteriores
 PROYECTO: 0404010101 Pasivos derivados de erogaciones devengadas y pendientes de ejercicios anteriores
 OBJETIVO DEL PROGRAMA PRESUPUESTARIO: Contiene las acciones que se realizan para la erogación de recursos correspondientes al pago de adeudos que se adquirieron en ejercicios distintos al actual.

DEPENDENCIA GENERAL: L00 TESORERIA
 DEPENDENCIA AUXILIAR: 116 EGRESOS

ESTRUCTURA DEL INDICADOR

NOMBRE DEL INDICADOR: Porcentaje de ADEFAS con respecto a la disponibilidad presupuestal.
 FORMULA DE CALCULO: ((TOTAL DE RECURSOS QUE IMPLICA EL PAGO DE ADEFAS / DISPONIBILIDAD PRESUPUESTAL DETERMINADA)) *100
 INTERPRETACION: Mide el porcentaje de ADEFAS con respecto a la disponibilidad presupuestal
 DIMENSION QUE ATIENDE: EFICACIA FRECUENCIA DE MEDICION: MENSUAL
 DESCRIPCION DEL FACTOR DE COMPARACION: Atender para el presente ejercicio fiscal 2026 la meta propuesta de variación estimada. LINEA BASE: 12
 ÁMBITO GEOGRÁFICO: Naucalpan de Juárez COBERTURA: 834,434

COMPORTAMIENTO DE LAS VARIABLES DURANTE EL PRIMER TRIMESTRE

VARIABLES DEL INDICADOR	UNIDAD DE MEDIDA	OPERACIÓN	META ANUAL	AVANCE TRIMESTRAL				AVANCE ACUMULADO			
				PROGRAMADO	%	ALCANZADO	%	PROGRAMADO	%	ALCANZADO	%
TOTAL DE RECURSOS QUE IMPLICA EL PAGO DE ADEFAS	Estado de Posicion Financiera	SUMABLE	301863751.4	3	25%	158335531.99	*****	3	%	158335531.99	52.45%
DISPONIBILIDAD PRESUPUESTAL DETERMINADA	Estado de Posicion Financiera	SUMABLE	301863751.4	3	25%	158335531.99	*****	3	25%	158335531.99	52.45%

COMPORTAMIENTO DEL INDICADOR

DESCRIPCIÓN DE LA META ANUAL

Atender para el presente ejercicio fiscal 2026 la meta propuesta de variación estimada.

META ANUAL	PRIMER TRIMESTRE							
	AVANCE TRIMESTRAL				AVANCE ACUMULADO			
	PROGRAMADO	ALCANZADO	EFECTIVO %	SEMÁFORO	PROGRAMADO	ALCANZADO	EFECIVO %	SEMÁFORO
301863751	3	158335531.99	100%	100%	3	158335531.99	52.45%	52.45%

DESCRIPCIÓN DE RESULTADOS Y JUSTIFICACIÓN DE CASO DE VARIACIÓN SUPERIOR A ± 10% RESPECTO A LO PROGRAMADO

EVALUACIÓN DEL INDICADOR

Elaboró
 ENLACE ADMINISTRATIVO
 SAMUEL RODRIGUEZ WILLALPANDO

Validó
 TESORERA MUNICIPAL
 CLAUDIA OYOQUEORTIZ



TESORERÍA MUNICIPAL



**Sistema de Coordinación Hacendaria del Estado de México con sus Municipios
Guía Metodologica para el Seguimiento y Evaluación del Plan de Desarrollo Municipal 2026**

PRESUPUESTO BASADO EN RESULTADOS MUNICIPAL

MUNICIPIO	NAUCALPAN DE JUÁREZ	098	Actividad
PbRM-08b	FICHA TÉCNICA DE SEGUIMIENTO DE INDICADORES DE GESTIÓN O ESTRATÉGICOS 2026		

EJE DE CAMBIO/EJE TRANSVERSAL: EJE DE CAMBIO 1: CERO CORRUPCIÓN Y GOBIERNO DEL PUEBLO Y PARA EL PUEBLO "ESTADO DE DERECHO Y AUSTERIDAD"
TEMA DE DESARROLLO: Transparencia y rendición de cuentas
PROGRAMA PRESUPUESTARIO: 04040101 Previsiones para el pago de adeudos de ejercicios fiscales anteriores
PROYECTO: 0404010101 Pasivos derivados de erogaciones devengadas y pendientes de ejercicios anteriores
OBJETIVO DEL PROGRAMA PRESUPUESTARIO: Contiene las acciones que se realizan para la erogación de recursos correspondientes al pago de adeudos que se adquirieron en ejercicios distintos al actual
DEPENDENCIA GENERAL: L00 TESORERIA
DEPENDENCIA AUXILIAR: 116 EGRESOS

ESTRUCTURA DEL INDICADOR

NOMBRE DEL INDICADOR: Tasa de variación en la evolución de liberación de pagos.
FORMULA DE CALCULO: ((PAGO A ACREEDORES DIVERSOS QUE QUEDARON PENDIENTES DE LIQUIDACIÓN LIBERADOS EN EL PRESENTE MES / PAGO A ACREEDORES DIVERSOS QUE QUEDARON PENDIENTES DE LIQUIDACIÓN LIBERADOS EN EL MES ANTERIOR)-) *100
INTERPRETACION: Mide la Tasa de variación de la evolución de pagos
DIMENSION QUE ATIENDE: EFICACIA **FRECUENCIA DE MEDICION:** MENSUAL
DESCRIPCION DEL FACTOR DE COMPARACION: Atender para el presente ejercicio fiscal 2026 la meta propuesta de variación estimada. **LINEA BASE:** 12
ÁMBITO GEOGRÁFICO: Naucalpan de Juárez **COBERTURA:** 834,434

COMPORTAMIENTO DE LAS VARIABLES DURANTE EL PRIMER TRIMESTRE

VARIABLES DEL INDICADOR	UNIDAD DE MEDIDA	OPERACIÓN	META ANUAL	AVANCE TRIMESTRAL				AVANCE ACUMULADO			
				PROGRAMADO	%	ALCANZADO	%	PROGRAMADO	%	ALCANZADO	%
PAGO A ACREEDORES DIVERSOS QUE QUEDARON PENDIENTES DE LIQUIDACIÓN LIBERADOS EN EL PRESENTE MES	Estado de Posicion Financiera	SUMABLE	150930508.2	142128508.24	*****	146506092.18	103.08%	142128508.24	94.17%	146506092.18	97.07%
PAGO A ACREEDORES DIVERSOS QUE QUEDARON PENDIENTES DE LIQUIDACIÓN LIBERADOS EN EL MES ANTERIOR	Estado de Posicion Financiera	SUMABLE	147996508.2	3	25%	0	%	3	25%	0	%

COMPORTAMIENTO DEL INDICADOR

DESCRIPCIÓN DE LA META ANUAL

Atender para el presente ejercicio fiscal 2026 la meta propuesta de variación estimada.

META ANUAL	PRIMER TRIMESTRE							
	AVANCE TRIMESTRAL				AVANCE ACUMULADO			
	PROGRAMADO	ALCANZADO	EFECTIVO %	SEMÁFORO	PROGRAMADO	ALCANZADO	EFECIVO %	SEMÁFORO
150930508	142128508.24	146506092.18	10308%	10308%	142128508.24	146506092.18	97.07%	97.07%

DESCRIPCIÓN DE RESULTADOS Y JUSTIFICACIÓN DE CASO DE VARIACIÓN SUPERIOR A ± 10% RESPECTO A LO PROGRAMADO

EVALUACIÓN DEL INDICADOR

Elaboró
 ENLACE ADMINISTRATIVO
 SAMUEL RODRIGUEZ VILLALPANDO

Validó
 TESORERA MUNICIPAL
 CLAUDIA OYOQUE ORTIZ





PRESUPUESTO BASADO EN RESULTADOS MUNICIPAL

MUNICIPIO NAUCALPAN DE JUÁREZ 098

Componente:

PbRM-08b FICHAS TÉCNICAS DE SEGUIMIENTO DE INDICADORES 2026 DE GESTIÓN O ESTRATÉGICOS

EJE DE CAMBIO/EJE TRANSVERSAL: EJE DE CAMBIO 1: CERO CORRUPCIÓN Y GOBIERNO DEL PUEBLO Y PARA EL PUEBLO "ESTADO DE DERECHO Y AUSTERIDAD"

TEMA DE DESARROLLO: Estado de derecho y cultura de la legalidad

PROGRAMA PRESUPUESTARIO: 01030501 Asistencia jurídica al ejecutivo

PROYECTO: 0103050104 Asesoría jurídica al ayuntamiento

OBJETIVO DEL PROGRAMA PRESUPUESTARIO: Consiste en otorgar orientación, asesoría, tramitación y defensa de los asuntos de carácter civil, mercantil, laboral, penal, agrario, administrativo, fiscal, amparos, controversias constitucionales y acciones de inconstitucionalidad a los Ayuntamientos; de orientación y asesoría jurídica y de derechos humanos; de trámites y procedimientos de asuntos notariales; de promoción y acceso a la Justicia Cotidiana; y del servicio de registro de actos y hechos del estado civil.

DEPENDENCIA GENERAL: M00 CONSEJERÍA JURÍDICA

DEPENDENCIA AUXILIAR: 155 ÁREA JURÍDICA

ESTRUCTURA DEL INDICADOR

NOMBRE DEL INDICADOR: Porcentaje de demandas en contra de la Administración Pública Municipal atendidas.

FORMULA DE CALCULO: ((DEMANDAS EN CONTRA DE LA ADMINISTRACIÓN PÚBLICA MUNICIPAL ATENDIDAS / DEMANDAS EN CONTRA DE LA ADMINISTRACIÓN PÚBLICA MUNICIPAL PRESENTADAS)) * 100

INTERPRETACION: Da a conocer el número de demandas atendidas en contra de la Administración Pública Municipal

DIMENSION QUE ATIENDE: EFICACIA FRECUENCIA DE MEDICION: SEMESTRAL

DESCRIPCION DEL FACTOR DE COMPARACION: Se espera atender 6926 demandas en contra de la Administración Municipal al finalizar el ejercicio 2026 LINEA BASE: 7256

ÁMBITO GEOGRÁFICO: Naucalpan de Juárez COBERTURA: 834,434

COMPORTAMIENTO DE LAS VARIABLES DURANTE EL PRIMER TRIMESTRE

VARIABLES DEL INDICADOR	UNIDAD DE MEDIDA	OPERACIÓN	META ANUAL	AVANCE TRIMESTRAL				AVANCE ACUMULADO			
				PROGRAMADO	%	ALCANZADO	%	PROGRAMADO	%	ALCANZADO	%
DEMANDAS EN CONTRA DE LA ADMINISTRACIÓN PÚBLICA MUNICIPAL ATENDIDAS	Procedimiento Legal	SUMABLE	6926	0	%	0	%	0	%	0	%
DEMANDAS EN CONTRA DE LA ADMINISTRACIÓN PÚBLICA MUNICIPAL PRESENTADAS	Procedimiento Legal	SUMABLE	6926	0	%	0	%	0	%	0	%

COMPORTAMIENTO DEL INDICADOR

DESCRIPCION DE LA META ANUAL

Se espera atender 6926 demandas en contra de la Administración Municipal al finalizar el ejercicio 2026

META ANUAL	PRIMER TRIMESTRE							
	AVANCE TRIMESTRAL				AVANCE ACUMULADO			
	PROGRAMADO	ALCANZADO	EFFECTIVO %	SEMÁFORO	PROGRAMADO	ALCANZADO	EFFECTIVO %	SEMÁFORO
6926	0	0	%	%	0	0	%	%

DESCRIPCION DE RESULTADOS Y JUSTIFICACION DE CASO DE VARIACION SUPERIOR A ± 10% RESPECTO A LO PROGRAMADO

EVALUACION DEL INDICADOR

Elaboró
ENLACE ADMINISTRATIVO
DINAH LEBLA ORTIZ GUTIÉRREZ

Valido
TITULAR CONSEJERÍA JURÍDICA
CARLOS GABRIEL VILLASANA BELTRÁN
AQUÍ GOBIERNA LA ESPERANZA
2024-2027
CONSEJERÍA JURÍDICA



Guía Metodológica para el Seguimiento y Evaluación del Plan de Desarrollo Municipal 2026

PRESUPUESTO BASADO EN RESULTADOS MUNICIPAL

MUNICIPIO	NAUCALPAN DE JUÁREZ	098	Actividad
PbRM-08b	FICHA TÉCNICA DE SEGUIMIENTO DE INDICADORES DE GESTIÓN O ESTRATÉGICOS 2026		

EJE DE CAMBIO/EJE TRANSVERSAL: EJE DE CAMBIO 1: CERO CORRUPCIÓN Y GOBIERNO DEL PUEBLO Y PARA EL PUEBLO "ESTADO DE DERECHO Y AUSTERIDAD"
 TEMA DE DESARROLLO: Estado de derecho y cultura de la legalidad
 PROGRAMA PRESUPUESTARIO: 01030501 Asistencia jurídica al ejecutivo
 PROYECTO: 0103050104 Asesoría jurídica al ayuntamiento

OBJETIVO DEL PROGRAMA PRESUPUESTARIO: Consiste en otorgar orientación, asesoría, tramitación y defensa de los asuntos de carácter civil, mercantil, laboral, penal, agrario, administrativo, fiscal, amparos, controversias constitucionales y acciones de inconstitucionalidad a los Ayuntamientos; de orientación y asesoría jurídica y de derechos humanos; de trámites y procedimientos de asuntos notariales; de promoción y acceso a la Justicia Cotidiana; y del servicio de registro de actos y hechos del estado civil.

DEPENDENCIA GENERAL: M00 CONSEJERÍA JURÍDICA
 DEPENDENCIA AUXILIAR: 155 ÁREA JURÍDICA

ESTRUCTURA DEL INDICADOR

NOMBRE DEL INDICADOR: Porcentaje de tramitación de asuntos jurídicos realizados.
 FORMULA DE CALCULO: ((TRAMITACIÓN DE ASUNTOS JURÍDICOS REALIZADOS / TRAMITACIÓN DE ASUNTOS JURÍDICOS PROGRAMADOS)) * 100

INTERPRETACION: Dará a conocer el número de asuntos jurídicos tramitados
 DIMENSION QUE ATIENDE: EFICACIA FRECUENCIA DE MEDICION: TRIMESTRAL
 DESCRIPCION DEL FACTOR DE COMPARACION: Se espera atender 6926 asuntos jurídicos al final del ejercicio 2026 LINEA BASE: 7256
 ÁMBITO GEOGRÁFICO: Naucalpan de Juárez COBERTURA: 834,434

COMPORTAMIENTO DE LAS VARIABLES DURANTE EL PRIMER TRIMESTRE

VARIABLES DEL INDICADOR	UNIDAD DE MEDIDA	OPERACIÓN	META ANUAL	AVANCE TRIMESTRAL				AVANCE ACUMULADO			
				PROGRAMADO	%	ALCANZADO	%	PROGRAMADO	%	ALCANZADO	%
TRAMITACIÓN DE ASUNTOS JURÍDICOS REALIZADOS	Expedientes Legales	SUMABLE	6926	1732	25.01%	1653	95.44%	1732	25.01%	1653	23.87%
TRAMITACIÓN DE ASUNTOS JURÍDICOS PROGRAMADOS	Expedientes Legales	SUMABLE	6926	1732	25.01%	1732	100%	1732	25.01%	1732	25.01%

COMPORTAMIENTO DEL INDICADOR

DESCRIPCIÓN DE LA META ANUAL

Se espera atender 6926 asuntos jurídicos al final del ejercicio 2026

META ANUAL	PRIMER TRIMESTRE							
	AVANCE TRIMESTRAL				AVANCE ACUMULADO			
	PROGRAMADO	ALCANZADO	EFFECTIVO %	SEMÁFORO	PROGRAMADO	ALCANZADO	EFFECTIVO %	SEMÁFORO
6926	1732	1653	95.44%	95.44%	1732	1653	23.87%	23.87%

DESCRIPCIÓN DE RESULTADOS Y JUSTIFICACIÓN DE CASO DE VARIACIÓN SUPERIOR A ± 10%, RESPECTO A LO PROGRAMADO

EVALUACIÓN DEL INDICADOR

Elaboró
 ENLACE ADMINISTRATIVO
 DINAH LELIA ORTIZ GUTIÉRREZ

Validó
 TITULAR CONSEJERÍA JURÍDICA
 CARLOS GABRIEL VILLASANA BELTRÁN



CONSEJERÍA JURÍDICA



PRESUPUESTO BASADO EN RESULTADOS MUNICIPAL

MUNICIPIO NAUCALPAN DE JUÁREZ 098

Componente:

PbRM-08b FICHAS TÉCNICAS DE SEGUIMIENTO DE INDICADORES 2026 DE GESTIÓN O ESTRATÉGICOS

EJE DE CAMBIO/EJE TRANSVERSAL: EJE DE CAMBIO 3: EMPLEO DIGNO Y DESARROLLO ECONÓMICO "INCLUSIÓN PARA EL BIENESTAR Y LA PROSPERIDAD"
 TEMA DE DESARROLLO: Impulso al empleo digno y al desarrollo económico
 PROGRAMA PRESUPUESTARIO: 03010201 Empleo
 PROYECTO: 0301020109 Capacitación, adiestramiento y productividad en el trabajo
 OBJETIVO DEL PROGRAMA PRESUPUESTARIO: Incluye las acciones encaminadas a formar profesionistas y técnicos, a través de la impartición de diplomados, cursos de profesionalización y capacitación.
 DEPENDENCIA GENERAL: N00 DIRECCIÓN DE DESARROLLO ECONÓMICO
 DEPENDENCIA AUXILIAR: 140 SERVICIO MUNICIPAL DE EMPLEO

ESTRUCTURA DEL INDICADOR

NOMBRE DEL INDICADOR: Porcentaje personas vinculadas a una vacante de empleo.
 FORMULA DE CALCULO: ((PERSONAS VINCULADAS A UNA VACANTE DE EMPLEO / NÚMERO DE SOLICITANTES)) * 100
 INTERPRETACION: Sirve para dar a conocer el número de personas vinculadas a una empresa con respecto a su contratación
 DIMENSION QUE ATIENDE: EFICIENCIA FRECUENCIA DE MEDICION: SEMESTRAL
 DESCRIPCION DEL FACTOR DE COMPARACION: Mejorar la vinculación entre personas en busca de empleo y las vacantes disponibles LINEA BASE: 5000
 COBERTURA: 834,434
 ÁMBITO GEOGRÁFICO: Naucalpan de Juárez

COMPORTAMIENTO DE LAS VARIABLES DURANTE EL PRIMER TRIMESTRE

VARIABLES DEL INDICADOR	UNIDAD DE MEDIDA	OPERACIÓN	META ANUAL	AVANCE TRIMESTRAL				AVANCE ACUMULADO			
				PROGRAMADO	%	ALCANZADO	%	PROGRAMADO	%	ALCANZADO	%
PERSONAS VINCULADAS A UNA VACANTE DE EMPLEO	Persona	SUMABLE	5000	0	%	0	%	0	%	0	%
NÚMERO DE SOLICITANTES	Persona	SUMABLE	5000	0	%	0	%	0	%	0	%

COMPORTAMIENTO DEL INDICADOR

DESCRIPCIÓN DE LA META ANUAL
 Mejorar la vinculación entre personas en busca de empleo y las vacantes disponibles

PRIMER TRIMESTRE

META ANUAL	AVANCE TRIMESTRAL				AVANCE ACUMULADO			
	PROGRAMADO	ALCANZADO	EFFECTIVO %	SEMÁFORO	PROGRAMADO	ALCANZADO	EFFECTIVO %	SEMÁFORO
5000	0	0	%	%	0	0	%	%

DESCRIPCIÓN DE RESULTADOS Y JUSTIFICACIÓN DE CASO DE VARIACIÓN SUPERIOR A ± 10% RESPECTO A LO PROGRAMADO

EVALUACIÓN DEL INDICADOR

Elaboró
 ENLACE ADMINISTRATIVO
 OCTAVIO MARTINEZ GARCIA

Validó
 DIRECTORA DE DESARROLLO Y FOMENTO ECONÓMICO
 RUBY STEPHANIE GUARNEROS VALLE



PRESUPUESTO BASADO EN RESULTADOS MUNICIPAL

MUNICIPIO NAUCALPAN DE JUÁREZ 098

Component:

PbRM-08b FICHAS TÉCNICAS DE SEGUIMIENTO DE INDICADORES 2026 DE GESTIÓN O ESTRATÉGICOS

EJE DE CAMBIO/EJE TRANSVERSAL: EJE DE CAMBIO 3: EMPLEO DIGNO Y DESARROLLO ECONÓMICO "INCLUSIÓN PARA EL BIENESTAR Y LA PROSPERIDAD"
 TEMA DE DESARROLLO: Fomento al turismo
 PROGRAMA PRESUPUESTARIO: 03090301 Promoción artesanal
 PROYECTO: 0309030104 Promoción y fomento artesanal para el desarrollo del Estado de México
 OBJETIVO DEL PROGRAMA PRESUPUESTARIO: Comprende las acciones municipales de apoyo para incremento de las ventas y expectativas del mercado y comercialización de productos artesanales con la participación directa de artesanos principalmente en ferias y exposiciones de carácter estatal, nacional e internacional e impulsar las acciones orientación, asesoría, organización y acompañamiento a artesanos para gestión de financiamiento a proyectos de producción artesanal.
 DEPENDENCIA GENERAL: N00 DIRECCIÓN DE DESARROLLO ECONÓMICO
 DEPENDENCIA AUXILIAR: 133 FOMENTO ARTESANAL

ESTRUCTURA DEL INDICADOR

NOMBRE DEL INDICADOR: Porcentaje de eventos realizados para la venta de los productos de los artesanos.
 FORMULA DE CALCULO: ((EVENTOS PARA LA VENTA DE LOS PRODUCTOS DE LOS ARTESANOS REALIZADOS / EVENTOS PARA LA VENTA DE LOS PRODUCTOS DE LOS ARTESANOS PROGRAMADOS Y/O GESTIONADOS))
 INTERPRETACION: Sirve para dar a conocer el número de artesanos participantes en eventos para venta de artesanías
 DIMENSION QUE ATIENDE: EFICACIA FRECUENCIA DE MEDICION: SEMESTRAL
 DESCRIPCION DEL FACTOR DE COMPARACION: Organizar mas eventos para dar visibilidad a los productos de los artesanos LINEA BASE: 2
 ÁMBITO GEOGRÁFICO: Naucalpan de Juárez COBERTURA: 834,434

COMPORTAMIENTO DE LAS VARIABLES DURANTE EL PRIMER TRIMESTRE

VARIABLES DEL INDICADOR	UNIDAD DE MEDIDA	OPERACIÓN	META ANUAL	AVANCE TRIMESTRAL				AVANCE ACUMULADO			
				PROGRAMADO	%	ALCANZADO	%	PROGRAMADO	%	ALCANZADO	%
EVENTOS PARA LA VENTA DE LOS PRODUCTOS DE LOS ARTESANOS REALIZADOS	Evento	SUMABLE	3	0	%	0	%	0	%	0	%
EVENTOS PARA LA VENTA DE LOS PRODUCTOS DE LOS ARTESANOS PROGRAMADOS Y/O GESTIONADOS	Evento	SUMABLE	3	0	%	0	%	0	%	0	%

COMPORTAMIENTO DEL INDICADOR

DESCRIPCIÓN DE LA META ANUAL
 Organizar mas eventos para dar visibilidad a los productos de los artesanos

META ANUAL	PRIMER TRIMESTRE							
	AVANCE TRIMESTRAL				AVANCE ACUMULADO			
	PROGRAMADO	ALCANZADO	EFFECTIVO %	SEMÁFORO	PROGRAMADO	ALCANZADO	EFFECTIVO %	SEMÁFORO
3	0	0	%	%	0	0	%	%

DESCRIPCIÓN DE RESULTADOS Y JUSTIFICACIÓN DE CASO DE VARIACIÓN SUPERIOR A ± 10% RESPECTO A LO PROGRAMADO

EVALUACIÓN DEL INDICADOR

Elaboro
 ENLACE ADMINISTRATIVO
 OCTAVIO MARTINEZ GARCIA

COORDINACIÓN DE MICROCRÉDITOS Y COOPERATIVAS SOLIDARIAS

Valido
 DIRECTORA DE DESARROLLO Y FOMENTO ECONÓMICO
 RUBY STEPHANIE GUARNEROS VALLE

DIRECCIÓN DE DESARROLLO Y FOMENTO ECONÓMICO



Guía Metodologica para el Seguimiento y Evaluación del Plan de Desarrollo Municipal 2026

PRESUPUESTO BASADO EN RESULTADOS MUNICIPAL

MUNICIPIO	NAUCALPAN DE JUÁREZ	098	Componente:
-----------	---------------------	-----	-------------

PbRM-08b FICHAS TÉCNICAS DE SEGUIMIENTO DE INDICADORES 2026 DE GESTIÓN O ESTRATÉGICOS

EJE DE CAMBIO/EJE TRANSVERSAL:	EJE DE CAMBIO 3: EMPLEO DIGNO Y DESARROLLO ECONÓMICO "INCLUSIÓN PARA EL BIENESTAR Y LA PROSPERIDAD"		
TEMA DE DESARROLLO:	Fomento al turismo		
PROGRAMA PRESUPUESTARIO:	03070101	Desarrollo integral del turismo mexiquense	
PROYECTO:	0307010101	Difusión y promoción del turismo mexiquense	
OBJETIVO DEL PROGRAMA PRESUPUESTARIO:	Comprende las acciones para posicionar los destinos turísticos del municipio, a través de la promoción y difusión de sus atractivos, que den como resultado crecimiento económico y la generación de empleos.		
DEPENDENCIA GENERAL:	N00	DIRECCIÓN DE DESARROLLO ECONÓMICO	
DEPENDENCIA AUXILIAR:	149	FOMENTO TURÍSTICO	

ESTRUCTURA DEL INDICADOR

NOMBRE DEL INDICADOR:	Porcentaje de programas de carácter divulgatorio implementados.		
FORMULA DE CALCULO:	((PROGRAMAS DE CARÁCTER DIVULGATORIO IMPLEMENTADOS / PROGRAMAS DIVULGATORIO DISEÑADOS)) *100		
INTERPRETACION:	Programas de carácter divulgatorio implementados		
DIMENSION QUE ATIENDE:	EFICACIA	FRECUENCIA DE MEDICION:	SEMESTRAL
DESCRIPCION DEL FACTOR DE COMPARACION:	Aumentar la implementación de programas que divulguen la oferta turística y económica	LINEA BASE:	8
ÁMBITO GEOGRÁFICO:	Naucalpan de Juárez	COBERTURA:	834,434

COMPORTAMIENTO DE LAS VARIABLES DURANTE EL PRIMER TRIMESTRE

VARIABLES DEL INDICADOR	UNIDAD DE MEDIDA	OPERACIÓN	META ANUAL	AVANCE TRIMESTRAL				AVANCE ACUMULADO			
				PROGRAMADO	%	ALCANZADO	%	PROGRAMADO	%	ALCANZADO	%
PROGRAMAS DE CARÁCTER DIVULGATORIO IMPLEMENTADOS	Programa	SUMABLE	4	0	%	0	%	0	%	0	%
PROGRAMAS DIVULGATORIO DISEÑADOS	Programa	SUMABLE	4	0	%	0	%	0	%	0	%

COMPORTAMIENTO DEL INDICADOR

DESCRIPCIÓN DE LA META ANUAL
Aumentar la implementación de programas que divulguen la oferta turística y económica

META ANUAL	PRIMER TRIMESTRE							
	AVANCE TRIMESTRAL				AVANCE ACUMULADO			
	PROGRAMADO	ALCANZADO	EFFECTIVO %	SEMÁFORO	PROGRAMADO	ALCANZADO	EFFECTIVO %	SEMÁFORO
4	0	0	%	%	0	0	%	%

DESCRIPCIÓN DE RESULTADOS Y JUSTIFICACIÓN DE CASO DE VARIACIÓN SUPERIOR A ± 10% RESPECTO A LO PROGRAMADO

EVALUACIÓN DEL INDICADOR

Elaboró
ENLACE ADMINISTRATIVO
OCTAVIO MARTINEZ GARCIA

Validó
DIRECTORA DE DESARROLLO Y FOMENTO ECONOMICO
RUBY STEPHANIE GUARNEROS VALLE

COORDINACIÓN
DE MICROCRÉDITOS
Y COOPERATIVAS
SOLIDARIAS

DIRECCION DE
DESARROLLO Y FOMENTO
ECONÓMICO



Sistema de Coordinación Hacendaria del Estado de México con sus Municipios
Guía Metodologica para el Seguimiento y Evaluación del Plan de Desarrollo Municipal 2026

PRESUPUESTO BASADO EN RESULTADOS MUNICIPAL

MUNICIPIO	NAUCALPAN DE JUÁREZ	098	Actividad
PbRM-08b	FICHA TECNICA DE SEGUIMIENTO DE INDICADORES DE GESTIÓN O ESTRATÉGICOS 2026		

EJE DE CAMBIO/EJE TRANSVERSAL: EJE DE CAMBIO 3: EMPLEO DIGNO Y DESARROLLO ECONÓMICO "INCLUSIÓN PARA EL BIENESTAR Y LA PROSPERIDAD"
 TEMA DE DESARROLLO: Construcción de entornos competitivos y aprovechamiento de la relocalización de las cadenas de valor
 PROGRAMA PRESUPUESTARIO: 03040201 Modernización Industrial y del Comercio
 PROYECTO: 0304020103 Fortalecimiento a la competitividad
 OBJETIVO DEL PROGRAMA PRESUPUESTARIO: Incluye las acciones y procedimientos diseñados para favorecer el desarrollo de la competitividad de las empresas establecidas en el territorio mexicano, asimismo aquellas que favorezcan la productividad laboral, apoyen la captación de capital, la transferencia de tecnología y la capacitación encaminada a mejorar la productividad laboral.
 DEPENDENCIA GENERAL: N00 DIRECCIÓN DE DESARROLLO ECONÓMICO
 DEPENDENCIA AUXILIAR: 131 FOMENTO INDUSTRIAL

ESTRUCTURA DEL INDICADOR
 NOMBRE DEL INDICADOR: Porcentaje de estímulos a Micro y pequeños empresarios otorgados.
 FORMULA DE CALCULO: ((ESTÍMULOS OTORGADOS / ESTÍMULOS PROGRAMADOS)) * 100
 INTERPRETACION: Indica cuantos estímulos a micro y pequeños empresarios se dieron
 DIMENSION QUE ATIENDE: EFICIENCIA
 DESCRIPCION DEL FACTOR DE COMPARACION: Ampliar la cantidad de estímulos otorgados a emprendedores y microempresarios
 ÁMBITO GEOGRÁFICO: Naucalpan de Juárez
 FRECUENCIA DE MEDICION: TRIMESTRAL
 LINEA BASE: 400
 COBERTURA: 834,434

COMPORTAMIENTO DE LAS VARIABLES DURANTE EL PRIMER TRIMESTRE											
VARIABLES DEL INDICADOR	UNIDAD DE MEDIDA	OPERACIÓN	META ANUAL	AVANCE TRIMESTRAL				AVANCE ACUMULADO			
				PROGRAMADO	%	ALCANZADO	%	PROGRAMADO	%	ALCANZADO	%
ESTÍMULOS OTORGADOS	Estímulos	SUMABLE	400	100	25%	0	%	100	25%	0	%
ESTÍMULOS PROGRAMADOS	Estímulos	SUMABLE	400	100	25%	0	%	100	25%	0	%

COMPORTAMIENTO DEL INDICADOR
 DESCRIPCIÓN DE LA META ANUAL
 Ampliar la cantidad de estímulos otorgados a emprendedores y microempresarios

META ANUAL	PRIMER TRIMESTRE							
	AVANCE TRIMESTRAL				AVANCE ACUMULADO			
	PROGRAMADO	ALCANZADO	EFFECTIVO %	SEMÁFORO	PROGRAMADO	ALCANZADO	EFFECTIVO %	SEMÁFORO
400	100	0	%	🔴	100	0	%	🟢

DESCRIPCIÓN DE RESULTADOS Y JUSTIFICACIÓN DE CASO DE VARIACIÓN SUPERIOR A ± 10% RESPECTO A LO PROGRAMADO
 EVALUACIÓN DEL INDICADOR

Elaboró
 ENLACE ADMINISTRATIVO
 OCTAVIO MARTÍNEZ GARCÍA
 2022-2023

Validó
 DIRECTORA DE DESARROLLO Y FOMENTO ECONÓMICO
 RUBY STEPHANIE GUARNEROS VALLE
 DIRECCIÓN DE DESARROLLO Y FOMENTO ECONÓMICO

COORDINACIÓN DE MICROCRÉDITOS Y COOPERATIVAS SOLIDARIAS



Sistema de Coordinación Hacendaria del Estado de México con sus Municipios
Guía Metodologica para el Seguimiento y Evaluación del Plan de Desarrollo Municipal 2026

PRESUPUESTO BASADO EN RESULTADOS MUNICIPAL

MUNICIPIO	NAUCALPAN DE JUÁREZ	098	Actividad
PbRM-08b FICHA TECNICA DE SEGUIMIENTO DE INDICADORES DE GESTIÓN O ESTRATÉGICOS 2026			

EJE DE CAMBIO/EJE TRANSVERSAL: EJE DE CAMBIO 3: EMPLEO DIGNO Y DESARROLLO ECONÓMICO "INCLUSIÓN PARA EL BIENESTAR Y LA PROSPERIDAD"
 TEMA DE DESARROLLO: Construcción de entornos competitivos y aprovechamiento de la relocalización de las cadenas de valor
 PROGRAMA PRESUPUESTARIO: 03040201 Modernización Industrial y del Comercio
 PROYECTO: 0304020103 Fortalecimiento a la competitividad
 OBJETIVO DEL PROGRAMA PRESUPUESTARIO: Incluye las acciones y procedimientos diseñados para favorecer el desarrollo de la competitividad de las empresas establecidas en el territorio mexicano, asimismo aquellas que favorezcan la productividad laboral, apoyen la captación de capital, la transferencia de tecnología y la capacitación encaminada a mejorar la productividad laboral.
 DEPENDENCIA GENERAL: N00 DIRECCIÓN DE DESARROLLO ECONÓMICO
 DEPENDENCIA AUXILIAR: 131 FOMENTO INDUSTRIAL

ESTRUCTURA DEL INDICADOR

NOMBRE DEL INDICADOR: Porcentaje de dictámenes de giro otorgados para regularizar la operación comercial de las unidades económicas
 FORMULA DE CALCULO: ((DICTÁMENES DE GIRO OTORGADOS / SOLICITUDES PARA DICTÁMINES DE GIRO RECIBIDAS)) *100
 INTERPRETACION: Indica cuantas aprobaciones se realizaron para su regularización
 DIMENSION QUE ATIENDE: EFICACIA
 FRECUENCIA DE MEDICION: TRIMESTRAL
 DESCRIPCION DEL FACTOR DE COMPARACION: Asegurar que la mayoría de las solicitudes sean aprobadas para regularizar la operación comercial
 LINEA BASE: 60
 ÁMBITO GEOGRÁFICO: Naucalpan de Juárez
 COBERTURA: 834,434

COMPORTAMIENTO DE LAS VARIABLES DURANTE EL PRIMER TRIMESTRE											
VARIABLES DEL INDICADOR	UNIDAD DE MEDIDA	OPERACIÓN	META ANUAL	AVANCE TRIMESTRAL				AVANCE ACUMULADO			
				PROGRAMADO	%	ALCANZADO	%	PROGRAMADO	%	ALCANZADO	%
DICTÁMENES DE GIRO OTORGADOS	Dictamen	SUMABLE	80	20	25%	0	%	20	25%	0	%
SOLICITUDES PARA DICTÁMINES DE GIRO RECIBIDAS	Solicitud	SUMABLE	80	20	25%	0	%	20	25%	0	%

COMPORTAMIENTO DEL INDICADOR

DESCRIPCIÓN DE LA META ANUAL
 Asegurar que la mayoría de las solicitudes sean aprobadas para regularizar la operación comercial

META ANUAL	PRIMER TRIMESTRE							
	AVANCE TRIMESTRAL				AVANCE ACUMULADO			
	PROGRAMADO	ALCANZADO	EFFECTIVO %	SEMÁFORO	PROGRAMADO	ALCANZADO	EFFECTIVO %	SEMÁFORO
80	20	0	%	🔴	20	0	%	🟢

DESCRIPCIÓN DE RESULTADOS Y JUSTIFICACIÓN DE CASO DE VARIACIÓN SUPERIOR A ± 10% RESPECTO A LO PROGRAMADO

EVALUACIÓN DEL INDICADOR

Elaboró
 ENLACE ADMINISTRATIVO
 OCTAVIO MARTÍNEZ GARCÍA



DIRECTORA DE DESARROLLO Y FOMENTO ECONÓMICO
 RUBY STEPHANIE GUERRERO VALLE



COORDINACIÓN DE MICROCRÉDITOS Y COOPERATIVAS SOLIDARIAS



Sistema de Coordinación Hacendaria del Estado de México con sus Municipios
Guía Metodologica para el Seguimiento y Evaluación del Plan de Desarrollo Municipal 2026

PRESUPUESTO BASADO EN RESULTADOS MUNICIPAL

MUNICIPIO	NAUCALPAN DE JUÁREZ	098	Actividad
PbRM-08b	FICHA TECNICA DE SEGUIMIENTO DE INDICADORES DE GESTIÓN O ESTRATÉGICOS 2026		

EJE DE CAMBIO/EJE TRANSVERSAL: EJE DE CAMBIO 3: EMPLEO DIGNO Y DESARROLLO ECONÓMICO "INCLUSIÓN PARA EL BIENESTAR Y LA PROSPERIDAD"
TEMA DE DESARROLLO: Construcción de entornos competitivos y aprovechamiento de la relocalización de las cadenas de valor
PROGRAMA PRESUPUESTARIO: 03040201 Modernización Industrial y del Comercio
PROYECTO: 0304020103 Fortalecimiento a la competitividad
OBJETIVO DEL PROGRAMA PRESUPUESTARIO: Incluye las acciones y procedimientos diseñados para favorecer el desarrollo de la competitividad de las empresas establecidas en el territorio mexicano, asimismo aquellas que favorezcan la productividad laboral, apoyen la captación de capital, la transferencia de tecnología y la capacitación encaminada a mejorar la productividad laboral.
DEPENDENCIA GENERAL: N00 DIRECCIÓN DE DESARROLLO ECONÓMICO
DEPENDENCIA AUXILIAR: 131 FOMENTO INDUSTRIAL

ESTRUCTURA DEL INDICADOR

NOMBRE DEL INDICADOR: Porcentaje de eficiencia en el otorgamiento de licencias y/o permisos de funcionamiento a las unidades económicas
FORMULA DE CALCULO: ((LICENCIAS Y/O PERMISOS DE FUNCIONAMIENTO OTORGADAS A LAS UNIDADES ECONÓMICAS / SOLICITUDES DE LICENCIAS Y/ O PERMISOS DE FUNCIONAMIENTO RECIBIDAS POR LAS UNIDADES ECONÓMICAS)) *100
INTERPRETACION: Indica el número de licencias otorgadas
DIMENSION QUE ATIENDE: EFICACIA
DESCRIPCION DEL FACTOR DE COMPARACION: Reducir la burocracia para la obtención de licencias y permisos para facilitar la formalización de negocios
ÁMBITO GEOGRÁFICO: Naucalpan de Juárez
FRECUENCIA DE MEDICION: TRIMESTRAL
LINEA BASE: 9000
COBERTURA: 834,434

COMPORTAMIENTO DE LAS VARIABLES DURANTE EL PRIMER TRIMESTRE

VARIABLES DEL INDICADOR	UNIDAD DE MEDIDA	OPERACIÓN	META ANUAL	AVANCE TRIMESTRAL				AVANCE ACUMULADO			
				PROGRAMADO	%	ALCANZADO	%	PROGRAMADO	%	ALCANZADO	%
LICENCIAS Y/O PERMISOS DE FUNCIONAMIENTO OTORGADAS A LAS UNIDADES ECONÓMICAS	Licencia	SUMABLE	4500	1650	36.67%	0	%	1650	36.67%	0	%
SOLICITUDES DE LICENCIAS Y/ O PERMISOS DE FUNCIONAMIENTO RECIBIDAS POR LAS UNIDADES ECONÓMICAS	Solicitud	SUMABLE	4500	1650	36.67%	0	%	1650	36.67%	0	%

COMPORTAMIENTO DEL INDICADOR

DESCRIPCIÓN DE LA META ANUAL

Reducir la burocracia para la obtención de licencias y permisos para facilitar la formalización de negocios

META ANUAL	PRIMER TRIMESTRE							
	AVANCE TRIMESTRAL				AVANCE ACUMULADO			
	PROGRAMADO	ALCANZADO	EFFECTIVO %	SEMÁFORO	PROGRAMADO	ALCANZADO	EFFECTIVO %	SEMÁFORO
4500	1650	0	%	🔴	1650	0	%	🟢

DESCRIPCIÓN DE RESULTADO Y JUSTIFICACIÓN DE CASO DE VARIACIÓN SUPERIOR A ± 10% RESPECTO A LO PROGRAMADO

EVALUACIÓN DEL INDICADOR

Elaboró
ENLACE ADMINISTRATIVO
OCTAVIO MARTINEZ GARCIA



Validó
DIRECTORA DE DESARROLLO Y FOMENTO ECONÓMICO
RUBY STEPHANIE GUARNEROS VALLE





Sistema de Coordinación Hacendaria del Estado de México con sus Municipios
Guía Metodologica para el Seguimiento y Evaluación del Plan de Desarrollo Municipal 2026

PRESUPUESTO BASADO EN RESULTADOS MUNICIPAL

MUNICIPIO	NAUCALPAN DE JUÁREZ	098	Actividad
PbRM-08b	FICHA TECNICA DE SEGUIMIENTO DE INDICADORES DE GESTIÓN O ESTRATÉGICOS 2026		

EJE DE CAMBIO/EJE TRANSVERSAL: EJE DE CAMBIO 3: EMPLEO DIGNO Y DESARROLLO ECONÓMICO "INCLUSIÓN PARA EL BIENESTAR Y LA PROSPERIDAD"
 TEMA DE DESARROLLO: Fomento al turismo
 PROGRAMA PRESUPUESTARIO: 03090301 Promoción artesanal
 PROYECTO: 0309030104 Promoción y fomento artesanal para el desarrollo del Estado de México
 OBJETIVO DEL PROGRAMA PRESUPUESTARIO: Comprende las acciones municipales de apoyo para incremento de las ventas y expectativas del mercado y comercialización de productos artesanales con la participación directa de artesanos principalmente en ferias y exposiciones de carácter estatal, nacional e internacional e impulsar las acciones orientación, asesoría, organización y acompañamiento a artesanos para gestión de financiamiento a proyectos de producción artesanal.
 DEPENDENCIA GENERAL: N00 DIRECCIÓN DE DESARROLLO ECONÓMICO
 DEPENDENCIA AUXILIAR: 133 FOMENTO ARTESANAL

ESTRUCTURA DEL INDICADOR

NOMBRE DEL INDICADOR: Porcentaje de pláticas informativas sobre promoción y comercialización.
 FORMULA DE CALCULO: ((PLÁTICAS INFORMATIVAS SOBRE PROMOCIÓN Y COMERCIALIZACIÓN OTORGADAS / PLÁTICAS INFORMATIVAS SOBRE PROMOCIÓN Y COMERCIALIZACIÓN PROGRAMADAS)) * 100
 INTERPRETACION: Otorgamiento de pláticas informativas sobre promoción y comercialización
 DIMENSION QUE ATIENDE: EFICACIA
 FRECUENCIA DE MEDICION: TRIMESTRAL
 DESCRIPCION DEL FACTOR DE COMPARACION: Realizar pláticas informativas sobre promoción y comercialización a los artesanos o comerciantes interesados
 LINEA BASE: 2
 ÁMBITO GEOGRÁFICO: Naucalpan de Juárez
 COBERTURA: 834,434

COMPORTAMIENTO DE LAS VARIABLES DURANTE EL PRIMER TRIMESTRE

VARIABLES DEL INDICADOR	UNIDAD DE MEDIDA	OPERACIÓN	META ANUAL	AVANCE TRIMESTRAL				AVANCE ACUMULADO			
				PROGRAMADO	%	ALCANZADO	%	PROGRAMADO	%	ALCANZADO	%
PLÁTICAS INFORMATIVAS SOBRE PROMOCIÓN Y COMERCIALIZACIÓN OTORGADAS	Pláticas	SUMABLE	2	0	%	0	%	0	%	0	%
PLÁTICAS INFORMATIVAS SOBRE PROMOCIÓN Y COMERCIALIZACIÓN PROGRAMADAS	Pláticas	SUMABLE	2	0	%	0	%	0	%	0	%

COMPORTAMIENTO DEL INDICADOR

DESCRIPCIÓN DE LA META ANUAL

Realizar pláticas informativas sobre promoción y comercialización a los artesanos o comerciantes interesados

META ANUAL	PRIMER TRIMESTRE							
	AVANCE TRIMESTRAL				AVANCE ACUMULADO			
	PROGRAMADO	ALCANZADO	EFECTIVO %	SEMÁFORO	PROGRAMADO	ALCANZADO	EFECTIVO %	SEMÁFORO
2	0	0	%	🔴	0	0	%	🟢

DESCRIPCIÓN DE RESULTADOS Y JUSTIFICACIÓN DE CASO DE VARIACIÓN SUPERIOR A ± 10% RESPECTO A LO PROGRAMADO

EVALUACIÓN DEL INDICADOR

Elaboró
ENLACE ADMINISTRATIVO
OCTAVIO MARTÍNEZ GARCÍA



COORDINACIÓN
DE MICROCRÉDITOS
Y COOPERATIVAS
SOLIDARIAS

Validó
DIRECTORA DE DESARROLLO Y FOMENTO ECONÓMICO
RUBY STEPHANIE GUARNEROS VALLE



DIRECCIÓN DE
DESARROLLO Y FOMENTO
ECONÓMICO



Sistema de Coordinación Hacendaria del Estado de México con sus Municipios
Guía Metodologica para el Seguimiento y Evaluación del Plan de Desarrollo Municipal 2026

PRESUPUESTO BASADO EN RESULTADOS MUNICIPAL

MUNICIPIO	NAUCALPAN DE JUÁREZ	098	Actividad
PbRM-08b	FICHA TECNICA DE SEGUIMIENTO DE INDICADORES DE GESTIÓN O ESTRATÉGICOS 2026		

EJE DE CAMBIO/EJE TRANSVERSAL: EJE DE CAMBIO 3: EMPLEO DIGNO Y DESARROLLO ECONÓMICO "INCLUSIÓN PARA EL BIENESTAR Y LA PROSPERIDAD"
 TEMA DE DESARROLLO: Fomento al turismo
 PROGRAMA PRESUPUESTARIO: 03070101 Desarrollo integral del turismo mexiquense
 PROYECTO: 0307010101 Difusión y promoción del turismo mexiquense
 OBJETIVO DEL PROGRAMA PRESUPUESTARIO: Comprende las acciones para posicionar los destinos turísticos del municipio, a través de la promoción y difusión de sus atractivos, que den como resultado crecimiento económico y la generación de empleos.
 DEPENDENCIA GENERAL: N00 DIRECCIÓN DE DESARROLLO ECONÓMICO
 DEPENDENCIA AUXILIAR: 149 FOMENTO TURÍSTICO

ESTRUCTURA DEL INDICADOR
 NOMBRE DEL INDICADOR: Porcentaje de unidades económicas inscritas en el Padrón Turístico.
 FORMULA DE CALCULO: ((UNIDADES ECONÓMICAS TURÍSTICAS EMPADRONADAS / TOTAL DE UNIDADES ECONÓMICAS TURÍSTICAS DEL MUNICIPIO)) * 100
 INTERPRETACION: Sirve para conocer la eficiencia del área para fomentar la colaboración con empresas turísticas
 DIMENSION QUE ATIENDE: EFICACIA
 DESCRIPCION DEL FACTOR DE COMPARACION: Incrementar el número de unidades económicas registradas en el Padrón Turístico
 ÁMBITO GEOGRÁFICO: Naucalpan de Juárez
 FRECUENCIA DE MEDICION: TRIMESTRAL
 LINEA BASE: 150
 COBERTURA: 834,434

COMPORTAMIENTO DE LAS VARIABLES DURANTE EL PRIMER TRIMESTRE											
VARIABLES DEL INDICADOR	UNIDAD DE MEDIDA	OPERACIÓN	META ANUAL	AVANCE TRIMESTRAL				AVANCE ACUMULADO			
				PROGRAMADO	%	ALCANZADO	%	PROGRAMADO	%	ALCANZADO	%
UNIDADES ECONÓMICAS TURÍSTICAS EMPADRONADAS	Unidad Turística	SUMABLE	100	0	%	0	%	0	%	0	%
TOTAL DE UNIDADES ECONÓMICAS TURÍSTICAS DEL MUNICIPIO	Unidad Turística	SUMABLE	100	0	%	0	%	0	%	0	%

COMPORTAMIENTO DEL INDICADOR
 DESCRIPCIÓN DE LA META ANUAL
 Incrementar el número de unidades económicas registradas en el Padrón Turístico

META ANUAL	PRIMER TRIMESTRE							
	AVANCE TRIMESTRAL				AVANCE ACUMULADO			
	PROGRAMADO	ALCANZADO	EFFECTIVO %	SEMÁFORO	PROGRAMADO	ALCANZADO	EFFECTIVO %	SEMÁFORO
100	0	0	%	🔴	0	0	%	🟢

DESCRIPCIÓN DE RESULTADOS Y JUSTIFICACIÓN DE CASO DE VARIACIÓN SUPERIOR A ± 10% RESPECTO A LO PROGRAMADO

EVALUACIÓN DEL INDICADOR

Elaboro
 ENLACE ADMINISTRATIVO
 OCTAVIO MARTINEZ GARCÍA
 2023-2027



Valoro
 DIRECTORA DE DESARROLLO Y FOMENTO ECONÓMICO
 RUBY STEPHANIE GUARNEROS VALLE



COORDINACIÓN
 DE MICROCRÉDITOS
 Y COOPERATIVAS
 SOLIDARIAS



Sistema de Coordinación Hacendaria del Estado de México con sus Municipios
Guía Metodologica para el Seguimiento y Evaluación del Plan de Desarrollo Municipal 2026

PRESUPUESTO BASADO EN RESULTADOS MUNICIPAL

MUNICIPIO	NAUCALPAN DE JUÁREZ	098	Actividad
PbRM-08b FICHA TECNICA DE SEGUIMIENTO DE INDICADORES DE GESTIÓN O ESTRATÉGICOS 2026			

EJE DE CAMBIO/EJE TRANSVERSAL: EJE DE CAMBIO 3: EMPLEO DIGNO Y DESARROLLO ECONÓMICO "INCLUSIÓN PARA EL BIENESTAR Y LA PROSPERIDAD"
 TEMA DE DESARROLLO: Impulso al empleo digno y al desarrollo económico
 PROGRAMA PRESUPUESTARIO: 03010201 Empleo
 PROYECTO: 0301020109 Capacitación, adiestramiento y productividad en el trabajo
 OBJETIVO DEL PROGRAMA PRESUPUESTARIO: Incluir las acciones encaminadas a formar profesionistas y técnicos, a través de la impartición de diplomados, cursos de profesionalización y capacitación.

DEPENDENCIA GENERAL: N00 DIRECCIÓN DE DESARROLLO ECONÓMICO
 DEPENDENCIA AUXILIAR: 140 SERVICIO MUNICIPAL DE EMPLEO

ESTRUCTURA DEL INDICADOR

NOMBRE DEL INDICADOR: Porcentaje de vacantes ofertadas que fueron ocupadas.
 FORMULA DE CALCULO: ((VACANTES OCUPADAS / VACANTES DISPONIBLES)) *100
 INTERPRETACION: Sirve para dar a conocer el número de vacantes cubiertas durante la feria de empleo
 DIMENSION QUE ATIENDE: EFICIENCIA
 DESCRIPCION DEL FACTOR DE COMPARACION: Asegurar un alto porcentaje de ocupación de vacantes ofrecidas
 ÁMBITO GEOGRÁFICO: Naucalpan de Juárez

FRECUENCIA DE MEDICION: TRIMESTRAL
 LINEA BASE: 500
 COBERTURA: 834,434

COMPORTAMIENTO DE LAS VARIABLES DURANTE EL PRIMER TRIMESTRE

VARIABLES DEL INDICADOR	UNIDAD DE MEDIDA	OPERACIÓN	META ANUAL	AVANCE TRIMESTRAL				AVANCE ACUMULADO			
				PROGRAMADO	%	ALCANZADO	%	PROGRAMADO	%	ALCANZADO	%
VACANTES OCUPADAS	Vacante	SUMABLE	500	200	40%	140	70%	200	40%	140	28%
VACANTES DISPONIBLES	Vacante	SUMABLE	500	200	40%	200	100%	200	40%	200	40%

COMPORTAMIENTO DEL INDICADOR

DESCRIPCIÓN DE LA META ANUAL
 Asegurar un alto porcentaje de ocupación de vacantes ofrecidas

PRIMER TRIMESTRE

META ANUAL	AVANCE TRIMESTRAL				AVANCE ACUMULADO			
	PROGRAMADO	ALCANZADO	EFFECTIVO %	SEMÁFORO	PROGRAMADO	ALCANZADO	EFFECTIVO %	SEMÁFORO
500	200	140	70%	70%	200	140	28%	28%

DESCRIPCIÓN DE RESULTADOS Y JUSTIFICACIÓN DE CASO DE VARIACIÓN SUPERIOR A ± 10% RESPECTO A LO PROGRAMADO

EVALUACIÓN DEL INDICADOR

Elabora

ENLACE ADMINISTRATIVO
 OCTAVIO MARTÍNEZ GARCÍA

COORDINACIÓN
 DE MICROCRÉDITOS
 Y COOPERATIVAS
 SOLIDARIAS

Valida

DIRECTORA DE DESARROLLO Y FOMENTO ECONÓMICO
 RUBY STEPHANIE GUARNEROS VALLE

DIRECCIÓN DE
 DESARROLLO Y FOMENTO
 ECONÓMICO



Sistema de Coordinación Hacendaria del Estado de México con sus Municipios
 Guía Metodologica para el Seguimiento y Evaluación del Plan de Desarrollo Municipal 2026



PRESUPUESTO BASADO EN RESULTADOS MUNICIPAL

MUNICIPIO	NAUCALPAN DE JUÁREZ	098	Componente:
PbRM-08b FICHAS TÉCNICAS DE SEGUIMIENTO DE INDICADORES 2026 DE GESTIÓN O ESTRATÉGICOS			

EJE DE CAMBIO/EJE TRANSVERSAL: EJE TRANSVERSAL 2: CONSTRUCCIÓN DE LA PAZ Y SEGURIDAD
 TEMA DE DESARROLLO: Cuerpos policiales para la paz
 PROGRAMA PRESUPUESTARIO: 01070101 Seguridad pública
 PROYECTO: 0107010101 Operación y vigilancia para la seguridad y prevención del delito
 OBJETIVO DEL PROGRAMA PRESUPUESTARIO: Comprende las acciones de despliegue operativo para prevenir el delito y disuadir su comisión en zonas vulnerables o de alta incidencia a partir de la inteligencia policial, así como aquellas para la protección de la población en casos de emergencia y desastre.
 DEPENDENCIA GENERAL: Q00 SEGURIDAD PÚBLICA Y TRÁNSITO
 DEPENDENCIA AUXILIAR: 104 SEGURIDAD PÚBLICA

ESTRUCTURA DEL INDICADOR

NOMBRE DEL INDICADOR: Porcentaje de acciones realizadas en materia de prevención del delito.
 FORMULA DE CALCULO: ((TOTAL DE ACCIONES EN MATERIA DE PREVENCIÓN REALIZADAS / TOTAL DE ACCIONES EN MATERIA DE PREVENCIÓN PROGRAMADAS A REALIZAR)) *100
 INTERPRETACION: Conocer el número de acciones realizadas en materia de prevención del delito
 DIMENSION QUE ATIENDE: EFICACIA FRECUENCIA DE MEDICION: TRIMESTRAL
 DESCRIPCION DEL FACTOR DE COMPARACION: Se pretende realizar 4 acciones en materia de prevención del delito al finalizar el ejercicio LINEA BASE: 4
 COBERTURA: 834,434
 ÁMBITO GEOGRÁFICO: Naucalpan de Juárez

COMPORTAMIENTO DE LAS VARIABLES DURANTE EL PRIMER TRIMESTRE

VARIABLES DEL INDICADOR	UNIDAD DE MEDIDA	OPERACIÓN	META ANUAL	AVANCE TRIMESTRAL				AVANCE ACUMULADO			
				PROGRAMADO	%	ALCANZADO	%	PROGRAMADO	%	ALCANZADO	%
TOTAL DE ACCIONES EN MATERIA DE PREVENCIÓN REALIZADAS	Acciones	SUMABLE	4	1	25%	1	100%	1	25%	1	25%
TOTAL DE ACCIONES EN MATERIA DE PREVENCIÓN PROGRAMADAS A REALIZAR	Acciones	SUMABLE	4	1	25%	1	100%	1	25%	1	25%

COMPORTAMIENTO DEL INDICADOR

DESCRIPCION DE LA META ANUAL
 Se pretende realizar 4 acciones en materia de prevención del delito al finalizar el ejercicio

META ANUAL	PRIMER TRIMESTRE							
	AVANCE TRIMESTRAL				AVANCE ACUMULADO			
	PROGRAMADO	ALCANZADO	EFFECTIVO %	SEMÁFORO	PROGRAMADO	ALCANZADO	EFFECTIVO %	SEMÁFORO
4	1	1	100%	100%	1	1	25%	25%

DESCRIPCIÓN DE RESULTADOS Y JUSTIFICACIÓN DE CASO DE VARIACIÓN SUPERIOR A ± 10% RESPECTO A LO PROGRAMADO

EVALUACIÓN DEL INDICADOR

Elaboró
 SECRETARÍA TÉCNICA
 LUIS GIOVANNI PEREZ CHOREÑO

Validó
 DIRECTOR DE LA GUARDIA MUNICIPAL
 JOSÉ CARLOS QUEZADA RÓMAN

GOBIERNO MUNICIPAL
 NAUCALPAN DE JUÁREZ



Sistema de Coordinación Hacendaria del Estado de México con sus Municipios
Guía Metodologica para el Seguimiento y Evaluación del Plan de Desarrollo Municipal 2026



PRESUPUESTO BASADO EN RESULTADOS MUNICIPAL

MUNICIPIO	NAUCALPAN DE JUÁREZ	098	Componente:
PbRM-08b	FICHAS TÉCNICAS DE SEGUIMIENTO DE INDICADORES 2026 DE GESTIÓN O ESTRATÉGICOS		

EJE DE CAMBIO/EJE TRANSVERSAL:	EJE TRANSVERSAL 2: CONSTRUCCIÓN DE LA PAZ Y SEGURIDAD
TEMA DE DESARROLLO:	Cuerpos policiales para la paz
PROGRAMA PRESUPUESTARIO:	01070101 Seguridad pública
PROYECTO:	0107010101 Operación y vigilancia para la seguridad y prevención del delito
OBJETIVO DEL PROGRAMA PRESUPUESTARIO:	Comprende las acciones de despliegue operativo para prevenir el delito y disuadir su comisión en zonas vulnerables o de alta incidencia a partir de la inteligencia policial, así como aquellas para la protección de la población en casos de emergencia y desastre.
DEPENDENCIA GENERAL:	Q00 SEGURIDAD PÚBLICA Y TRÁNSITO
DEPENDENCIA AUXILIAR:	104 SEGURIDAD PÚBLICA

ESTRUCTURA DEL INDICADOR

NOMBRE DEL INDICADOR:	Porcentaje de eficacia en la operación de los sistemas de comunicación, tecnología e información para la prevención del delito.
FORMULA DE CALCULO:	((NÚMERO DE SISTEMAS DE INFORMACIÓN, COMUNICACIÓN Y TECNOLOGÍA EN FUNCIONAMIENTO ÓPTIMO / TOTAL DE SISTEMAS DE INFORMACIÓN, COMUNICACIÓN Y TECNOLOGÍA EN EL MUNICIPIO)) * 100
INTERPRETACION:	Refleja qué tan bien estas herramientas cumplen sus objetivos de reducir riesgos, mejorar la coordinación y disminuir la incidencia delictiva. No es solo un número: implica interpretar el grado de confianza, cobertura y resultados obtenidos en la práctica.
DIMENSION QUE ATIENDE:	EFICACIA FRECUENCIA DE MEDICION: TRIMESTRAL
DESCRIPCION DEL FACTOR DE COMPARACION:	Alcanzar un porcentaje óptimo de eficacia en la operación de los sistemas de comunicación, tecnología e información, orientados a la prevención del delito. LINEA BASE: 0
ÁMBITO GEOGRÁFICO:	Naucalpan de Juárez COBERTURA: 834,434

COMPORTAMIENTO DE LAS VARIABLES DURANTE EL PRIMER TRIMESTRE

VARIABLES DEL INDICADOR	UNIDAD DE MEDIDA	OPERACIÓN	META ANUAL	AVANCE TRIMESTRAL				AVANCE ACUMULADO			
				PROGRAMADO	%	ALCANZADO	%	PROGRAMADO	%	ALCANZADO	%
NÚMERO DE SISTEMAS DE INFORMACIÓN, COMUNICACIÓN Y TECNOLOGÍA EN FUNCIONAMIENTO ÓPTIMO	Informe	SUMABLE	4	1	25%	1	100%	1	25%	1	25%
TOTAL DE SISTEMAS DE INFORMACIÓN, COMUNICACIÓN Y TECNOLOGÍA EN EL MUNICIPIO	Informe	SUMABLE	4	1	25%	1	100%	1	25%	1	25%

COMPORTAMIENTO DEL INDICADOR


DESCRIPCIÓN DE LA META ANUAL

Alcanzar un porcentaje óptimo de eficacia en la operación de los sistemas de comunicación, tecnología e información, orientados a la prevención del delito.


META ANUAL	PRIMER TRIMESTRE							
	AVANCE TRIMESTRAL				AVANCE ACUMULADO			
	PROGRAMADO	ALCANZADO	EFFECTIVO %	SEMÁFORO	PROGRAMADO	ALCANZADO	EFFECTIVO %	SEMÁFORO
4	1	1	100%	100%	1	1	25%	25%

DESCRIPCIÓN DE RESULTADOS Y JUSTIFICACIÓN DE CASO DE VARIACIÓN SUPERIOR A ± 10% RESPECTO A LO PROGRAMADO

EVALUACIÓN DEL INDICADOR



 Elaboró
SECRETARIO TÉCNICO
 LUIS GIOVANNI PEREZ CHOREÑO
SECRETARÍA TÉCNICA



 Valido
DIRECTOR DE LA GUARDIA MUNICIPAL
 JOSE CARLOS QUEZADA RÓMAN
GUARDIA MUNICIPAL



Sistema de Coordinación Hacendaria del Estado de México con sus Municipios
 Guía Metodologica para el Seguimiento y Evaluación del Plan de Desarrollo Municipal 2026



PRESUPUESTO BASADO EN RESULTADOS MUNICIPAL

MUNICIPIO	NAUCALPAN DE JUÁREZ	098	Componente
PbRM-08b		FICHAS TÉCNICAS DE SEGUIMIENTO DE INDICADORES 2026 DE GESTIÓN O ESTRATÉGICOS	

EJE DE CAMBIO/EJE TRANSVERSAL:	EJE TRANSVERSAL 2: CONSTRUCCIÓN DE LA PAZ Y SEGURIDAD
TEMA DE DESARROLLO:	Cuerpos policiales para la paz
PROGRAMA PRESUPUESTARIO:	01070101 Seguridad pública
PROYECTO:	0107010101 Operación y vigilancia para la seguridad y prevención del delito
OBJETIVO DEL PROGRAMA PRESUPUESTARIO:	Comprende las acciones de despliegue operativo para prevenir el delito y disuadir su comisión en zonas vulnerables o de alta incidencia a partir de la inteligencia policial, así como aquellas para la protección de la población en casos de emergencia y desastre.
DEPENDENCIA GENERAL:	Q00 SEGURIDAD PÚBLICA Y TRÁNSITO
DEPENDENCIA AUXILIAR:	104 SEGURIDAD PÚBLICA

ESTRUCTURA DEL INDICADOR

NOMBRE DEL INDICADOR:	Promedio de personas participantes en acciones y eventos de prevención del delito.		
FORMULA DE CALCULO:	((TOTAL DE ASISTENTES EN LAS ACCIONES Y EVENTOS DE PREVENCIÓN / TOTAL DE EVENTOS Y ACCIONES DE PREVENCIÓN))		
INTERPRETACION:	Conocer el número de personas asistentes en acciones de prevención del delito		
DIMENSION QUE ATIENDE:	EFICACIA	FRECUENCIA DE MEDICION:	SEMESTRAL
DESCRIPCION DEL FACTOR DE COMPARACION:	Se espera incrementar el número de personas participantes en acciones y eventos de prevención del delito al finalizar el año	LINEA BASE:	7740
ÁMBITO GEOGRÁFICO:	Naucalpan de Juárez	COBERTURA:	834,434

COMPORTAMIENTO DE LAS VARIABLES DURANTE EL PRIMER TRIMESTRE

VARIABLES DEL INDICADOR	UNIDAD DE MEDIDA	OPERACIÓN	META ANUAL	AVANCE TRIMESTRAL				AVANCE ACUMULADO			
				PROGRAMADO	%	ALCANZADO	%	PROGRAMADO	%	ALCANZADO	%
TOTAL DE ASISTENTES EN LAS ACCIONES Y EVENTOS DE PREVENCIÓN	Persona	SUMABLE	8000	2000	25%	2000	100%	2000	25%	2000	25%
TOTAL DE EVENTOS Y ACCIONES DE PREVENCIÓN	Eventos y acciones	SUMABLE	200	50	25%	50	100%	50	25%	50	25%

COMPORTAMIENTO DEL INDICADOR

DESCRIPCION DE LA META ANUAL

Se espera incrementar el número de personas participantes en acciones y eventos de prevención del delito al finalizar el año

META ANUAL	PRIMER TRIMESTRE							
	AVANCE TRIMESTRAL				AVANCE ACUMULADO			
	PROGRAMADO	ALCANZADO	EFFECTIVO %	SEMÁFORO	PROGRAMADO	ALCANZADO	EFFECTIVO %	SEMÁFORO
8000	2000	2000	1%	100%	2000	2000	25%	25%

DESCRIPCION DE RESULTADOS Y JUSTIFICACION DE CASO DE VARIACION SUPERIOR A ± 10% RESPECTO A LO PROGRAMADO

EVALUACION DEL INDICADOR


 Elaboró
 SECRETARIO TÉCNICO
 LUIS GONZÁLEZ ESPERANZA CHOREÑO

SECRETARÍA TÉCNICA

Valido
 DIRECTOR DE LA GUARDIA MUNICIPAL
 JOSÉ CARLOS QUEZADA ROMÁN

GUARDIA MUNICIPAL



Sistema de Coordinación Hacendaria del Estado de México con sus Municipios
 Guía Metodologica para el Seguimiento y Evaluación del Plan de Desarrollo Municipal 2026



PRESUPUESTO BASADO EN RESULTADOS MUNICIPAL

MUNICIPIO	NAUCALPAN DE JUÁREZ	098	Componente
PbRM-08b FICHAS TÉCNICAS DE SEGUIMIENTO DE INDICADORES 2026 DE GESTIÓN O ESTRATÉGICOS			

EJE DE CAMBIO/EJE TRANSVERSAL:	EJE TRANSVERSAL 2: CONSTRUCCIÓN DE LA PAZ Y SEGURIDAD
TEMA DE DESARROLLO:	Cuerpos policiales para la paz
PROGRAMA PRESUPUESTARIO:	01070101 Seguridad pública
PROYECTO:	0107010101 Operación y vigilancia para la seguridad y prevención del delito
OBJETIVO DEL PROGRAMA PRESUPUESTARIO:	Comprende las acciones de despliegue operativo para prevenir el delito y disuadir su comisión en zonas vulnerables o de alta incidencia a partir de la inteligencia policial, así como aquellas para la protección de la población en casos de emergencia y desastre.
DEPENDENCIA GENERAL:	Q00 SEGURIDAD PÚBLICA Y TRÁNSITO
DEPENDENCIA AUXILIAR:	104 SEGURIDAD PÚBLICA

ESTRUCTURA DEL INDICADOR			
NOMBRE DEL INDICADOR:	Porcentaje de elementos policíacos capacitados.		
FORMULA DE CALCULO:	((NÚMERO DE POLICÍAS CAPACITADOS / TOTAL DE ELEMENTOS POLICÍACOS EN EL MUNICIPIO)) *100		
INTERPRETACION:	Conocer el número de elementos capacitados		
DIMENSION QUE ATIENDE:	EFICACIA	FRECUENCIA DE MEDICION:	SEMESTRAL
DESCRIPCION DEL FACTOR DE COMPARACION:	Se espera incrementar el número de elementos policíacos capacitados en formación profesional especializada al finalizar el año	LINEA BASE:	1120
ÁMBITO GEOGRÁFICO:	Naucalpan de Juárez	COBERTURA:	834,434

COMPORTAMIENTO DE LAS VARIABLES DURANTE EL PRIMER TRIMESTRE											
VARIABLES DEL INDICADOR	UNIDAD DE MEDIDA	OPERACIÓN	META ANUAL	AVANCE TRIMESTRAL				AVANCE ACUMULADO			
				PROGRAMADO	%	ALCANZADO	%	PROGRAMADO	%	ALCANZADO	%
NÚMERO DE POLICÍAS CAPACITADOS	Persona	SUMABLE	1250	312	24.96%	312	100%	312	24.96%	312	24.96%
TOTAL DE ELEMENTOS POLICÍACOS EN EL MUNICIPIO	Elementos	CONSTANTE	1944	1944	100%	1944	100%	1944	100%	1944	100%

COMPORTAMIENTO DEL INDICADOR	
DESCRIPCIÓN DE LA META ANUAL	
Se espera incrementar el número de elementos policíacos capacitados en formación profesional especializada al finalizar el año	

META ANUAL	PRIMER TRIMESTRE							
	AVANCE TRIMESTRAL				AVANCE ACUMULADO			
	PROGRAMADO	ALCANZADO	EFFECTIVO %	SEMÁFORO	PROGRAMADO	ALCANZADO	EFFECTIVO %	SEMÁFORO
1250	312	312	100%	100%	312	312	24.96%	24.96%

DESCRIPCIÓN DE RESULTADOS Y JUSTIFICACIÓN DE CASO DE VARIACIÓN SUPERIOR A ± 10% RESPECTO A LO PROGRAMADO	
EVALUACIÓN DEL INDICADOR	

LABORATORIO
 SECRETARIO TÉCNICO
 AQUÍ GOBIERNA LA ESPERANZA
 LUIS GIOVANNI PÉREZ CHOREÑO
SECRETARÍA TÉCNICA

Validó
 DIRECTOR DE LA GUARDIA MUNICIPAL
 JOSÉ CARLOS QUEZADA ROMÁN
GUARDIA MUNICIPAL



Sistema de Coordinación Hacendaria del Estado de México con sus Municipios
Guía Metodologica para el Seguimiento y Evaluación del Plan de Desarrollo Municipal 2026

PRESUPUESTO BASADO EN RESULTADOS MUNICIPAL

MUNICIPIO	NAUCALPAN DE JUÁREZ	098	Actividad
PbRM-08b	FICHA TÉCNICA DE SEGUIMIENTO DE INDICADORES DE GESTIÓN O ESTRATÉGICOS 2026		

EJE DE CAMBIO/EJE TRANSVERSAL: EJE TRANSVERSAL 2: CONSTRUCCIÓN DE LA PAZ Y SEGURIDAD
 TEMA DE DESARROLLO: Cuerpos policiales para la paz
 PROGRAMA PRESUPUESTARIO: 01070101 Seguridad pública
 PROYECTO: 01070101 Operación y vigilancia para la seguridad y prevención del delito
 OBJETIVO DEL PROGRAMA PRESUPUESTARIO: Comprende las acciones de despliegue operativo para prevenir el delito y disuadir su comisión en zonas vulnerables o de alta incidencia a partir de la inteligencia policial, así como aquellas para la protección de la población en casos de emergencia y desastre.
 DEPENDENCIA GENERAL: Q00 SEGURIDAD PÚBLICA Y TRÁNSITO
 DEPENDENCIA AUXILIAR: 104 SEGURIDAD PÚBLICA

ESTRUCTURA DEL INDICADOR

NOMBRE DEL INDICADOR: Porcentaje de personas que asisten a pláticas en materia de Prevención.
 FORMULA DE CALCULO: ((TOTAL DE PERSONAS QUE HAN RECIBIDO PLÁTICAS O TALLERES EN EL PERIODO / POBLACIÓN QUE REQUIERE ASISTIR A LAS PLÁTICAS O TALLERES EN MATERIA DE PREVENCIÓN)) *100

INTERPRETACION: Conocer el número de personas asistentes a pláticas en materia de prevención.
 DIMENSION QUE ATIENDE: EFICACIA
 FRECUENCIA DE MEDICION: TRIMESTRAL
 DESCRIPCION DEL FACTOR DE COMPARACION: Se espera incrementar el conjunto de acciones para el fortalecimiento, difusión, asistencia y prevención de seguridad pública
 LINEA BASE: 6250
 ÁMBITO GEOGRÁFICO: Naucalpan de Juárez
 COBERTURA: 834,434

COMPORTAMIENTO DE LAS VARIABLES DURANTE EL PRIMER TRIMESTRE

VARIABLES DEL INDICADOR	UNIDAD DE MEDIDA	OPERACIÓN	META ANUAL	AVANCE TRIMESTRAL				AVANCE ACUMULADO			
				PROGRAMADO	%	ALCANZADO	%	PROGRAMADO	%	ALCANZADO	%
TOTAL DE PERSONAS QUE HAN RECIBIDO PLÁTICAS O TALLERES EN EL PERIODO	Persona	SUMABLE	7000	1750	25%	1750	100%	1750	25%	1750	25%
POBLACIÓN QUE REQUIERE ASISTIR A LAS PLÁTICAS O TALLERES EN MATERIA DE PREVENCIÓN	Persona	CONSTANTE	24800	24800	100%	24800	100%	24800	100%	24800	100%

COMPORTAMIENTO DEL INDICADOR

DESCRIPCIÓN DE LA META ANUAL

Se espera incrementar el conjunto de acciones para el fortalecimiento, difusión, asistencia y prevención de seguridad pública

PRIMER TRIMESTRE


META ANUAL	AVANCE TRIMESTRAL				AVANCE ACUMULADO			
	PROGRAMADO	ALCANZADO	EFFECTIVO %	SEMÁFORO	PROGRAMADO	ALCANZADO	EFFECTIVO %	SEMÁFORO
7000	1750	1750	100%	100%	1750	1750	25%	25%

DESCRIPCIÓN DE RESULTADOS Y JUSTIFICACIÓN DE CASO DE VARIACIÓN SUPERIOR A ± 10% RESPECTO A LO PROGRAMADO

EVALUACIÓN DEL INDICADOR

Elaboró
 SECRETARÍA TÉCNICA
 LUIS GIOVANNI PEREZ CHOREÑO

Validó
 DIRECTOR DE LA GUARDIA MUNICIPAL
 JOSÉ CARLOS QUEZADA ROMÁN





Sistema de Coordinación Hacendaria del Estado de México con sus Municipios
Guía Metodologica para el Seguimiento y Evaluación del Plan de Desarrollo Municipal 2026

PRESUPUESTO BASADO EN RESULTADOS MUNICIPAL

MUNICIPIO	NAUCALPAN DE JUÁREZ	098	Actividad
PbRM -08b	FICHA TECNICA DE SEGUIMIENTO DE INDICADORES DE GESTIÓN O ESTRATÉGICOS 2026		

EJE DE CAMBIO/EJE TRANSVERSAL: EJE TRANSVERSAL 2: CONSTRUCCIÓN DE LA PAZ Y SEGURIDAD
TEMA DE DESARROLLO: Cuerpos policiales para la paz
PROGRAMA PRESUPUESTARIO: 01070101 Seguridad pública
PROYECTO: 01070101 Operación y vigilancia para la seguridad y prevención del delito
OBJETIVO DEL PROGRAMA PRESUPUESTARIO: Comprende las acciones de despliegue operativo para prevenir el delito y disuadir su comisión en zonas vulnerables o de alta incidencia a partir de la inteligencia policial, así como aquellas para la protección de la población en casos de emergencia y desastre.
DEPENDENCIA GENERAL: Q00 SEGURIDAD PÚBLICA Y TRÁNSITO
DEPENDENCIA AUXILIAR: 104 SEGURIDAD PÚBLICA

ESTRUCTURA DEL INDICADOR

NOMBRE DEL INDICADOR: Promedio de eventos reportados por el sistema de videocámaras.
FORMULA DE CALCULO: ((NO. DE CÁMARAS DE VIDEO VIGILANCIA CON AL MENOS UN EVENTO REPORTADO / TOTAL DE CÁMARAS DE VIDEO VIGILANCIA INSTALADAS))
INTERPRETACION: Nos dará a conocer el porcentaje de eventos captados o reportados en cámaras de video vigilancia en operación.
DIMENSION QUE ATIENDE: EFICACIA **FRECUENCIA DE MEDICION:** TRIMESTRAL
DESCRIPCION DEL FACTOR DE COMPARACION: Se espera reportar la mayor cantidad de eventos captados o reportados en cámaras de video vigilancia en operación del territorio municipal **LINEA BASE:** 30
ÁMBITO GEOGRÁFICO: Naucalpan de Juárez **COBERTURA:** 834,434

COMPORTAMIENTO DE LAS VARIABLES DURANTE EL PRIMER TRIMESTRE

VARIABLES DEL INDICADOR	UNIDAD DE MEDIDA	OPERACIÓN	META ANUAL	AVANCE TRIMESTRAL				AVANCE ACUMULADO			
				PROGRAMADO	%	ALCANZADO	%	PROGRAMADO	%	ALCANZADO	%
NO. DE CÁMARAS DE VIDEO VIGILANCIA CON AL MENOS UN EVENTO REPORTADO	Cámaras	SUMABLE	40	10	25%	10	100%	10	25%	10	25%
TOTAL DE CÁMARAS DE VIDEO VIGILANCIA INSTALADAS	cámaras	CONSTANTE	312	312	100%	312	100%	312	100%	312	100%

COMPORTAMIENTO DEL INDICADOR

DESCRIPCIÓN DE LA META ANUAL


Se espera reportar la mayor cantidad de eventos captados o reportados en cámaras de video vigilancia en operación del territorio municipal


PRIMER TRIMESTRE

META ANUAL	AVANCE TRIMESTRAL				AVANCE ACUMULADO			
	PROGRAMADO	ALCANZADO	EFFECTIVO %	SEMÁFORO	PROGRAMADO	ALCANZADO	EFFECTIVO %	SEMÁFORO
40	10	10	1%	1%	10	10	25%	25%

DESCRIPCIÓN DE RESULTADOS Y JUSTIFICACIÓN DE CASO DE VARIACIÓN SUPERIOR A ± 10% RESPECTO A LO PROGRAMADO

EVALUACIÓN DEL INDICADOR


 Elaboró
 SECRETARÍA TÉCNICA
 LUIS GIOVANNI PEREZ CHOREÑO


 Valido
 DIRECTOR DE LA GUARDIA MUNICIPAL
 JOSÉ CARLOS QUEZADA ROMÁN



Sistema de Coordinación Hacendaria del Estado de México con sus Municipios
Guía Metodologica para el Seguimiento y Evaluación del Plan de Desarrollo Municipal 2026

PRESUPUESTO BASADO EN RESULTADOS MUNICIPAL

MUNICIPIO	NAUCALPAN DE JUÁREZ	098	Actividad
PbRM-08b	FICHA TÉCNICA DE SEGUIMIENTO DE INDICADORES DE GESTIÓN O ESTRATÉGICOS 2026		

EJE DE CAMBIO/EJE TRANSVERSAL: EJE TRANSVERSAL 2: CONSTRUCCIÓN DE LA PAZ Y SEGURIDAD
 TEMA DE DESARROLLO: Cuerpos policiales para la paz
 PROGRAMA PRESUPUESTARIO: 01070101 Seguridad pública
 PROYECTO: 0107010101 Operación y vigilancia para la seguridad y prevención del delito
 OBJETIVO DEL PROGRAMA PRESUPUESTARIO: Comprende las acciones de despliegue operativo para prevenir el delito y disuadir su comisión en zonas vulnerables o de alta incidencia a partir de la inteligencia policial, así como aquellas para la protección de la población en casos de emergencia y desastre.
 DEPENDENCIA GENERAL: Q00 SEGURIDAD PÚBLICA Y TRÁNSITO
 DEPENDENCIA AUXILIAR: 104 SEGURIDAD PÚBLICA

ESTRUCTURA DEL INDICADOR
 NOMBRE DEL INDICADOR: Fuerza Policial Efectiva por cada 1 mil habitantes.
 FORMULA DE CALCULO: ((NO. TOTAL DE POLICÍAS OPERATIVOS- NO DE POLICÍAS EN PERIODO VACACIONAL- NO. DE BAJAS-NO. DE INCAPACITADOS-NO. DE COMISIONADOS-NO. DE PERSONAL FACULTATIVO / NO. TOTAL DE POBLACIÓN POR 1000 HABITANTES)) *1000
 INTERPRETACION: Conocer la fuerza policial efectiva por cada 1 mil habitantes
 DIMENSION QUE ATIENDE: EFICACIA
 FRECUENCIA DE MEDICION: TRIMESTRAL
 DESCRIPCION DEL FACTOR DE COMPARACION: Se espera conocer la fuerza policial efectiva por cada 1 mil habitantes al finalizar el ejercicio 2026
 LINEA BASE: 1944
 ÁMBITO GEOGRÁFICO: Naucalpan de Juárez
 COBERTURA: 834,434

COMPORTAMIENTO DE LAS VARIABLES DURANTE EL PRIMER TRIMESTRE											
VARIABLES DEL INDICADOR	UNIDAD DE MEDIDA	OPERACIÓN	META ANUAL	AVANCE TRIMESTRAL				AVANCE ACUMULADO			
				PROGRAMADO	%	ALCANZADO	%	PROGRAMADO	%	ALCANZADO	%
NO. TOTAL DE POLICÍAS OPERATIVOS- NO DE POLICÍAS EN PERIODO VACACIONAL- NO. DE BAJAS-NO. DE INCAPACITADOS-NO. DE COMISIONADOS-NO. DE PERSONAL FACULTATIVO	Persona	CONSTANTE	2000	2000	100%	2000	100%	2000	100%	2000	100%
NO. TOTAL DE POBLACIÓN POR 1000 HABITANTES	Persona	VALOR ACTUAL	834434	834434	100%	834434	100%	834434	100%	834434	100%

COMPORTAMIENTO DEL INDICADOR
 DESCRIPCIÓN DE LA META ANUAL
 Se espera conocer la fuerza policial efectiva por cada 1 mil habitantes al finalizar el ejercicio 2026

META ANUAL	PRIMER TRIMESTRE							
	AVANCE TRIMESTRAL				AVANCE ACUMULADO			
	PROGRAMADO	ALCANZADO	EFECTIVO %	SEMÁFORO	PROGRAMADO	ALCANZADO	EFECIVO %	SEMÁFORO
2000	2000	2000	1000%	1000%	2000	2000	100%	100%

DESCRIPCIÓN DE RESULTADOS Y JUSTIFICACIÓN DE CASO DE VARIACIÓN SUPERIOR A ± 10% RESPECTO A LO PROGRAMADO
 EVALUACIÓN DEL INDICADOR

Elaboró
 SECRETARÍA TÉCNICA
 LUIS GIOVANNI PÉREZ CHOREÑO

Validó
 DIRECTOR DE LA GUARDIA MUNICIPAL
 JOSÉ CARLOS QUEZADA RÓMAN





Sistema de Coordinación Hacendaria del Estado de México con sus Municipios
Guía Metodologica para el Seguimiento y Evaluación del Plan de Desarrollo Municipal 2026

PRESUPUESTO BASADO EN RESULTADOS MUNICIPAL

MUNICIPIO	NAUCALPAN DE JUÁREZ	098	Actividad
PbRM-08b	FICHA TÉCNICA DE SEGUIMIENTO DE INDICADORES DE GESTIÓN O ESTRATÉGICOS 2026		

EJE DE CAMBIO/EJE TRANSVERSAL: EJE TRANSVERSAL 2: CONSTRUCCIÓN DE LA PAZ Y SEGURIDAD
TEMA DE DESARROLLO: Cuerpos policiales para la paz
PROGRAMA PRESUPUESTARIO: 01070101 Seguridad pública
PROYECTO: 0107010101 Operación y vigilancia para la seguridad y prevención del delito
OBJETIVO DEL PROGRAMA PRESUPUESTARIO: Comprende las acciones de despliegue operativo para prevenir el delito y disuadir su comisión en zonas vulnerables o de alta incidencia a partir de la inteligencia policial, así como aquellas para la protección de la población en casos de emergencia y desastre.
DEPENDENCIA GENERAL: Q00 SEGURIDAD PÚBLICA Y TRÁNSITO
DEPENDENCIA AUXILIAR: 104 SEGURIDAD PÚBLICA

ESTRUCTURA DEL INDICADOR

NOMBRE DEL INDICADOR: Porcentaje de redes vecinales creadas.
FORMULA DE CALCULO: ((REDES VECINALES CREADAS / REDES VECINALES PROGRAMADAS)) *100
INTERPRETACION: nos dará a conocer el número de redes vecinales creadas
DIMENSION QUE ATIENDE: EFICACIA **FRECUENCIA DE MEDICION:** TRIMESTRAL
DESCRIPCION DEL FACTOR DE COMPARACION: Se pretende crear 123 redes vecinales al finalizar el año **LINEA BASE:** 62
ÁMBITO GEOGRÁFICO: Naucalpan de Juárez **COBERTURA:** 834,434

COMPORTAMIENTO DE LAS VARIABLES DURANTE EL PRIMER TRIMESTRE											
VARIABLES DEL INDICADOR	UNIDAD DE MEDIDA	OPERACIÓN	META ANUAL	AVANCE TRIMESTRAL				AVANCE ACUMULADO			
				PROGRAMADO	%	ALCANZADO	%	PROGRAMADO	%	ALCANZADO	%
REDES VECINALES CREADAS	Red	SUMABLE	123	30	24.39%	30	100%	30	24.39%	30	24.39%
REDES VECINALES PROGRAMADAS	Red	SUMABLE	123	30	24.39%	30	100%	30	24.39%	30	24.39%

COMPORTAMIENTO DEL INDICADOR

DESCRIPCIÓN DE LA META ANUAL

Se pretende crear 123 redes vecinales al finalizar el año

META ANUAL	PRIMER TRIMESTRE							
	AVANCE TRIMESTRAL				AVANCE ACUMULADO			
	PROGRAMADO	ALCANZADO	EFFECTIVO %	SEMÁFORO	PROGRAMADO	ALCANZADO	EFFECTIVO %	SEMÁFORO
123	30	30	100%	100%	30	30	24.39%	24.39%

DESCRIPCIÓN DE LOS RESULTADOS Y JUSTIFICACIÓN DE CASO DE VARIACIÓN SUPERIOR A ± 10% RESPECTO A LO PROGRAMADO

EVALUACIÓN DEL INDICADOR

Elaboró
SECRETARÍA DE ESPERANZA
SECRETARÍA TÉCNICA
LUIS GIOVANNI PEREZ CHOREÑO

Validó
DIRECTOR DE LA GUARDIA MUNICIPAL
JOSE CARLOS QUEZADA ROMAN





Sistema de Coordinación Hacendaria del Estado de México con sus Municipios
Guía Metodologica para el Seguimiento y Evaluación del Plan de Desarrollo Municipal 2026

PRESUPUESTO BASADO EN RESULTADOS MUNICIPAL

MUNICIPIO	NAUCALPAN DE JUÁREZ	098	Actividad
PbRM-08b	FICHA TECNICA DE SEGUIMIENTO DE INDICADORES DE GESTIÓN O ESTRATÉGICOS 2026		

EJE DE CAMBIO/EJE TRANSVERSAL: EJE TRANSVERSAL 2: CONSTRUCCIÓN DE LA PAZ Y SEGURIDAD
 TEMA DE DESARROLLO: Cuerpos policiales para la paz
 PROGRAMA PRESUPUESTARIO: 01070101 Seguridad pública
 PROYECTO: 01070101 Operación y vigilancia para la seguridad y prevención del delito
 OBJETIVO DEL PROGRAMA PRESUPUESTARIO: Comprende las acciones de despliegue operativo para prevenir el delito y disuadir su comisión en zonas vulnerables o de alta incidencia a partir de la inteligencia policial, así como aquellas para la protección de la población en casos de emergencia y desastre.
 DEPENDENCIA GENERAL: Q00 SEGURIDAD PÚBLICA Y TRÁNSITO
 DEPENDENCIA AUXILIAR: 104 SEGURIDAD PÚBLICA

ESTRUCTURA DEL INDICADOR

NOMBRE DEL INDICADOR: Porcentaje cámaras de video vigilancia en operación.
 FORMULA DE CALCULO: ((NO. DE CÁMARAS DE VIDEO VIGILANCIA FUNCIONANDO / TOTAL DE CÁMARAS DE VIDEO VIGILANCIA INSTALADAS)) * 100

INTERPRETACION: Nos dará a conocer el porcentaje de cámaras de video vigilancia en operación.
 DIMENSION QUE ATIENDE: EFICACIA FRECUENCIA DE MEDICION: TRIMESTRAL
 DESCRIPCION DEL FACTOR DE COMPARACION: Se pretende incrementar el número de cámaras en operación al finalizar el año LINEA BASE: 30
 ÁMBITO GEOGRÁFICO: Naucalpan de Juárez COBERTURA: 834,434

COMPORTAMIENTO DE LAS VARIABLES DURANTE EL PRIMER TRIMESTRE

VARIABLES DEL INDICADOR	UNIDAD DE MEDIDA	OPERACIÓN	META ANUAL	AVANCE TRIMESTRAL				AVANCE ACUMULADO			
				PROGRAMADO	%	ALCANZADO	%	PROGRAMADO	%	ALCANZADO	%
NO. DE CÁMARAS DE VIDEO VIGILANCIA FUNCIONANDO	Cámaras	SUMABLE	40	10	25%	10	100%	10	25%	10	25%
TOTAL DE CÁMARAS DE VIDEO VIGILANCIA INSTALADAS	Cámaras	CONSTANTE	312	312	100%	312	100%	312	100%	312	100%

COMPORTAMIENTO DEL INDICADOR

DESCRIPCIÓN DE LA META ANUAL


Se pretende incrementar el número de cámaras en operación al finalizar el año

META ANUAL	PRIMER TRIMESTRE							
	AVANCE TRIMESTRAL				AVANCE ACUMULADO			
	PROGRAMADO	ALCANZADO	EFFECTIVO %	SEMÁFORO	PROGRAMADO	ALCANZADO	EFFECTIVO %	SEMÁFORO
40	10	10	100%	100%	10	10	25%	25%

DESCRIPCIÓN DE RESULTADOS Y JUSTIFICACIÓN DE CASO DE VARIACIÓN SUPERIOR A ± 10% RESPECTO A LO PROGRAMADO

EVALUACIÓN DEL INDICADOR

Elaboró
 SECRETARÍA TÉCNICA
 AGUI GOBERNAR LA ESPERANZA
 LUIS GIOVANNI PEREZ CHOREÑO



Validó
 DIRECTOR DE LA GUARDIA MUNICIPAL
 JOSÉ CARLOS QUEZADA ROMÁN





Sistema de Coordinación Hacendaria del Estado de México con sus Municipios
 Guía Metodologica para el Seguimiento y Evaluación del Plan de Desarrollo Municipal 2026



PRESUPUESTO BASADO EN RESULTADOS MUNICIPAL

MUNICIPIO	NAUCALPAN DE JUÁREZ	098	Componente
-----------	---------------------	-----	------------

PbRM-08b FICHAS TÉCNICAS DE SEGUIMIENTO DE INDICADORES 2026 DE GESTIÓN O ESTRATÉGICOS

EJE DE CAMBIO/EJE TRANSVERSAL:	EJE TRANSVERSAL 1: IGUALDAD DE GÉNERO		
TEMA DE DESARROLLO:	Igualdad de derechos y oportunidades para las mujeres		
PROGRAMA PRESUPUESTARIO:	03010203	Inclusión económica para la igualdad de género	
PROYECTO:	0301020303	Proyectos de inclusión financiera e igualdad salarial para la mujer	
OBJETIVO DEL PROGRAMA PRESUPUESTARIO:	Comprende aquellas acciones encaminadas a promover la capacidad de las mujeres en asegurar la propiedad de bienes, participar en el aparato productivo y en las instituciones, así como ser sujeto de las políticas públicas que determinen su desarrollo integral, impulsando su inclusión financiera.		
DEPENDENCIA GENERAL:	V00	DIRECCIÓN DE LAS MUJERES	
DEPENDENCIA AUXILIAR:	152	ATENCIÓN A LA MUJER	

ESTRUCTURA DEL INDICADOR

NOMBRE DEL INDICADOR:	Promedio de participantes en las acciones de difusión y concientización para el fomento de la igualdad de género.		
FORMULA DE CALCULO:	((NÚMERO DE PARTICIPANTES EN LAS ACCIONES DE DIFUSIÓN Y CONCIENTIZACIÓN PARA EL FOMENTO DE LA IGUALDAD DE GÉNERO / TOTAL DE ACCIONES DE DIFUSIÓN Y CONCIENTIZACIÓN PARA EL FOMENTO DE LA IGUALDAD DE GÉNERO REALIZADAS))		
INTERPRETACION:	Cantidad de personas que asisten a actividades de fomento de igualdad de género		
DIMENSION QUE ATIENDE:	EFICACIA	FRECUENCIA DE MEDICION:	SEMESTRAL
DESCRIPCION DEL FACTOR DE COMPARACION:	Número de participantes en las acciones de difusión y concientización para el fomento de la igualdad de género	LINEA BASE:	500
ÁMBITO GEOGRÁFICO:	Naucalpan de Juárez	COBERTURA:	834,434

COMPORTAMIENTO DE LAS VARIABLES DURANTE EL PRIMER TRIMESTRE

VARIABLES DEL INDICADOR	UNIDAD DE MEDIDA	OPERACIÓN	META ANUAL	AVANCE TRIMESTRAL				AVANCE ACUMULADO			
				PROGRAMADO	%	ALCANZADO	%	PROGRAMADO	%	ALCANZADO	%
NÚMERO DE PARTICIPANTES EN LAS ACCIONES DE DIFUSIÓN Y CONCIENTIZACIÓN PARA EL FOMENTO DE LA IGUALDAD DE GÉNERO	Personas	SUMABLE	600	0	%	0	%	0	%	0	%
TOTAL DE ACCIONES DE DIFUSIÓN Y CONCIENTIZACIÓN PARA EL FOMENTO DE LA IGUALDAD DE GÉNERO REALIZADAS	Acciones	SUMABLE	147	0	%	0	%	0	%	0	%

COMPORTAMIENTO DEL INDICADOR

DESCRIPCIÓN DE LA META ANUAL


Número de participantes en las acciones de difusión y concientización para el fomento de la igualdad de género

META ANUAL	PRIMER TRIMESTRE				PRIMER TRIMESTRE			
	AVANCE TRIMESTRAL			SEMÁFORO	AVANCE ACUMULADO			SEMÁFORO
PROGRAMADO	ALCANZADO	EFFECTIVO %	PROGRAMADO		ALCANZADO	EFFECTIVO %		
600	0	0	%	%	0	0	%	%


DESCRIPCIÓN DE RESULTADOS Y JUSTIFICACIÓN DE CASO DE VARIACIÓN SUPERIOR A ± 10% RESPECTO A LO PROGRAMADO

EVALUACIÓN DEL INDICADOR

Elaboró
 ENLACE ADMINISTRATIVO
 ERIKA GONZÁLEZ GÓMEZ




Validó
 DIRECTORA DEL INSTITUTO DE LAS MUJERES NAUCALPENSES Y LA IGUALDAD SUSTANTIVA
 MITZI NAYELLI SEGURA MATADAMAS





Sistema de Coordinación Hacendaria del Estado de México con sus Municipios
 Guía Metodologica para el Seguimiento y Evaluación del Plan de Desarrollo Municipal 2026



PRESUPUESTO BASADO EN RESULTADOS MUNICIPAL

MUNICIPIO	NAUCALPAN DE JUÁREZ	098	Componente
PbRM-08b FICHAS TÉCNICAS DE SEGUIMIENTO DE INDICADORES 2026 DE GESTIÓN O ESTRATÉGICOS			

EJE DE CAMBIO/EJE TRANSVERSAL: EJE TRANSVERSAL 1: IGUALDAD DE GÉNERO
TEMA DE DESARROLLO: Institucionalización y transversalización de la perspectiva de género
PROGRAMA PRESUPUESTARIO: 02060805 Igualdad de trato y oportunidades para la mujer, el hombre y personas LGBTTTIQ+
PROYECTO: 0206080502 Cultura de igualdad entre la mujer y el hombre; y población LGBTIQ+, para la prevención de la violencia de género
OBJETIVO DEL PROGRAMA PRESUPUESTARIO: Contempla programas, proyectos y/o acciones enfocadas en promover, fomentar e incorporar la igualdad entre mujeres y hombres; y población LGBTTTIQ+, mediante acciones de promoción de la cultura de la igualdad, de prevención de la violencia de género que permitan ejercer sus derechos, impulsando valores de convivencia, ayuda mutua y no discriminación.
DEPENDENCIA GENERAL: V00 DIRECCIÓN DE LAS MUJERES
DEPENDENCIA AUXILIAR: 152 ATENCIÓN A LA MUJER

ESTRUCTURA DEL INDICADOR

NOMBRE DEL INDICADOR: Porcentaje de mujeres, hombres y personas LGBTTTIQ+ beneficiados a través de programas de cultura de igualdad, equidad, prevención de la violencia y no discriminación de género.
FORMULA DE CALCULO: ((Número de mujeres, hombres y personas LGBTTTIQ+ beneficiados con programas de igualdad de derechos y oportunidades, equidad, prevención de la violencia y no discriminación de género / Total de población municipio)) * 100
INTERPRETACION: MUJERES Y HOMBRES BENEFICIADOS CON PROGRAMAS DE CULTURA DE IGUALDAD DE GÉNERO EN EL MUNICIPIO
DIMENSION QUE ATIENDE: EFICACIA **FRECUENCIA DE MEDICION:** SEMESTRAL
DESCRIPCION DEL FACTOR DE COMPARACION: Número de mujeres, hombres y personas LGBTTTIQ+ beneficiados con programas de igualdad de derechos y oportunidades, equidad, prevención de la violencia y no discriminación de género **LINEA BASE:** 3498
ÁMBITO GEOGRÁFICO: Naucalpan de Juárez **COBERTURA:** 834,434

COMPORTAMIENTO DE LAS VARIABLES DURANTE EL PRIMER TRIMESTRE

VARIABLES DEL INDICADOR	UNIDAD DE MEDIDA	OPERACIÓN	META ANUAL	AVANCE TRIMESTRAL				AVANCE ACUMULADO			
				PROGRAMADO	%	ALCANZADO	%	PROGRAMADO	%	ALCANZADO	%
Número de mujeres, hombres y personas LGBTTTIQ+ beneficiados con programas de igualdad de derechos y oportunidades, equidad, prevención de la violencia y no discriminación de género	PERSONA	SUMABLE	3500	0	%	0	%	0	%	0	%
	PERSONA	VALOR ACTUAL	834434	834434	100%	834434	100%	834434	100%	834434	100%
Total de población del municipio											

COMPORTAMIENTO DEL INDICADOR

DESCRIPCIÓN DE LA META ANUAL

Número de mujeres, hombres y personas LGBTTTIQ+ beneficiados con programas de igualdad de derechos y oportunidades, equidad, prevención de la violencia y no discriminación de género

META ANUAL	PRIMER TRIMESTRE							
	AVANCE TRIMESTRAL				AVANCE ACUMULADO			
	PROGRAMADO	ALCANZADO	EFFECTIVO %	SEMÁFORO	PROGRAMADO	ALCANZADO	EFFECTIVO %	SEMÁFORO
3500	0	0	%	%	0	0	%	%

DESCRIPCIÓN DE RESULTADOS Y JUSTIFICACIÓN DE CASO DE VARIACIÓN SUPERIOR A ± 10% RESPECTO A LO PROGRAMADO

EVALUACIÓN DEL INDICADOR

Elaboró
 ENLACE ADMINISTRATIVO
 ERIKA GONZÁLEZ GÓMEZ



Validó
 DIRECTORA DEL INSTITUTO DE LAS MUJERES NAUCALPENSES Y LA IGUALDAD SUSTANTIVA
 MITZI NAYELLI SEGURA MATADAMAS



Sistema de Coordinación Hacendaria del Estado de México con sus Municipios
 Guía Metodologica para el Seguimiento y Evaluación del Plan de Desarrollo Municipal 2026



PRESUPUESTO BASADO EN RESULTADOS MUNICIPAL

MUNICIPIO	NAUCALPAN DE JUÁREZ	098	Component
PbRM-08b FICHAS TÉCNICAS DE SEGUIMIENTO DE INDICADORES 2026 DE GESTIÓN O ESTRATÉGICOS			

EJE DE CAMBIO/EJE TRANSVERSAL: EJE TRANSVERSAL 1: IGUALDAD DE GÉNERO
TEMA DE DESARROLLO: Institucionalización y transversalización de la perspectiva de género
PROGRAMA PRESUPUESTARIO: 02060805 Igualdad de trato y oportunidades para la mujer, el hombre y personas LGBTTTIQ+
PROYECTO: 0206080503 Apoyo social para el empoderamiento y bienestar económico de la mujer
OBJETIVO DEL PROGRAMA PRESUPUESTARIO: Comprende los programas, proyectos y/o acciones encaminadas a que las mujeres como amas de casa, accedan a oportunidades en igualdad de condiciones, y ejerzan plenamente sus derechos en los ámbitos social, económico, político y cultural, para su empoderamiento y autonomía.
DEPENDENCIA GENERAL: V00 DIRECCIÓN DE LAS MUJERES
DEPENDENCIA AUXILIAR: 152 ATENCIÓN A LA MUJER

ESTRUCTURA DEL INDICADOR

NOMBRE DEL INDICADOR: Tasa de variación de mujeres, hombres y personas LGBTTTIQ+ en edad productiva capacitados.
FORMULA DE CALCULO: ((Número de mujeres, hombres y personas LGBTTTIQ+ en edad productiva capacitados en el año actual / Número de mujeres, hombres y personas LGBTTTIQ+ capacitadas en el año anterior)-1) *100
INTERPRETACION: Comparación entre la cantidad de mujeres y hombres que recibieron capacitación entre el año anterior y el actual
DIMENSION QUE ATIENDE: EFICACIA **FRECUENCIA DE MEDICION:** SEMESTRAL
DESCRIPCION DEL FACTOR DE COMPARACION: Número de mujeres y hombres en edad productiva capacitados en el año actual **LINEA BASE:** 1210
ÁMBITO GEOGRÁFICO: Naucalpan de Juárez **COBERTURA:** 834,434

COMPORTAMIENTO DE LAS VARIABLES DURANTE EL PRIMER TRIMESTRE

VARIABLES DEL INDICADOR	UNIDAD DE MEDIDA	OPERACIÓN	META ANUAL	AVANCE TRIMESTRAL				AVANCE ACUMULADO			
				PROGRAMADO	%	ALCANZADO	%	PROGRAMADO	%	ALCANZADO	%
Número de mujeres, hombres y personas LGBTTTIQ+ en edad productiva capacitados en el año actual	Persona	SUMABLE	1500	0	%	0	%	0	%	0	%
Número de mujeres, hombres y personas LGBTTTIQ+ capacitadas en el año anterior	Persona	SUMABLE	1210	0	%	0	%	0	%	0	%

COMPORTAMIENTO DEL INDICADOR

DESCRIPCIÓN DE LA META ANUAL

Número de mujeres y hombres en edad productiva capacitados en el año actual

META ANUAL	PRIMER TRIMESTRE							
	AVANCE TRIMESTRAL				AVANCE ACUMULADO			
	PROGRAMADO	ALCANZADO	EFFECTIVO %	SEMÁFORO	PROGRAMADO	ALCANZADO	EFFECTIVO %	SEMÁFORO
1500	0	0	-100%	%	0	0	%	%

DESCRIPCIÓN DE RESULTADOS Y JUSTIFICACIÓN DE CASO DE VARIACIÓN SUPERIOR A ± 10% RESPECTO A LO PROGRAMADO

EVALUACIÓN DEL INDICADOR

Elaboró
 ENLACE ADMINISTRATIVO
 ERIKA GONZÁLEZ GÓMEZ



Validó
 DIRECTORA DEL INSTITUTO DE LAS MUJERES NAUCALPENSES Y LA IGUALDAD SUSTANTIVA
 MITZI NAYELLI SEGURA MATADAMAS



Sistema de Coordinación Hacendaria del Estado de México con sus Municipios
 Guía Metodologica para el Seguimiento y Evaluación del Plan de Desarrollo Municipal 2026



PRESUPUESTO BASADO EN RESULTADOS MUNICIPAL

MUNICIPIO	NAUCALPAN DE JUÁREZ	098	Componente
-----------	---------------------	-----	------------

PbRM-08b FICHAS TÉCNICAS DE SEGUIMIENTO DE INDICADORES 2026 DE GESTIÓN O ESTRATÉGICOS

EJE DE CAMBIO/EJE TRANSVERSAL:	EJE TRANSVERSAL 1: IGUALDAD DE GÉNERO		
TEMA DE DESARROLLO:	Igualdad de derechos y oportunidades para las mujeres		
PROGRAMA PRESUPUESTARIO:	03010203	Inclusión económica para la igualdad de género	
PROYECTO:	0301020301	Capacitación de la mujer para el trabajo	
OBJETIVO DEL PROGRAMA PRESUPUESTARIO:			
DEPENDENCIA GENERAL:	V00	DIRECCIÓN DE LAS MUJERES	
DEPENDENCIA AUXILIAR:	V00	DIRECCIÓN DE LAS MUJERES	

ESTRUCTURA DEL INDICADOR

NOMBRE DEL INDICADOR:	Porcentaje de mujeres integradas a talleres de capacitación en proyectos productivos para incrementar su capacidad laboral.		
FORMULA DE CALCULO:	((MUJERES INTEGRADAS A TALLERES DE CAPACITACIÓN PRODUCTIVOS / TOTAL DE MUJERES PREVISTAS A BENEFICIAR)) * 100		
INTERPRETACION:	Proporción de mujeres participantes en talleres		
DIMENSION QUE ATIENDE:	EFICACIA	FRECUENCIA DE MEDICION:	TRIMESTRAL
DESCRIPCION DEL FACTOR DE COMPARACION:	Mujeres integradas a talleres de capacitación productivos	LINEA BASE:	500
ÁMBITO GEOGRÁFICO:	Naucalpan de Juárez	COBERTURA:	834,434

COMPORTAMIENTO DE LAS VARIABLES DURANTE EL PRIMER TRIMESTRE

VARIABLES DEL INDICADOR	UNIDAD DE MEDIDA	OPERACIÓN	META ANUAL	AVANCE TRIMESTRAL				AVANCE ACUMULADO			
				PROGRAMADO	%	ALCANZADO	%	PROGRAMADO	%	ALCANZADO	%
MUJERES INTEGRADAS A TALLERES DE CAPACITACIÓN PRODUCTIVOS	Persona	SUMABLE	800	200	25%	200	100%	200	25%	200	25%
TOTAL DE MUJERES PREVISTAS A BENEFICIAR	Persona	SUMABLE	800	200	25%	200	100%	200	25%	200	25%

COMPORTAMIENTO DEL INDICADOR

DESCRIPCIÓN DE LA META ANUAL
 Mujeres integradas a talleres de capacitación productivos

META ANUAL	PRIMER TRIMESTRE							
	AVANCE TRIMESTRAL				AVANCE ACUMULADO			
	PROGRAMADO	ALCANZADO	EFFECTIVO %	SEMÁFORO	PROGRAMADO	ALCANZADO	EFFECTIVO %	SEMÁFORO
800	200	200	100%	100%	200	200	25%	25%

DESCRIPCIÓN DE RESULTADOS Y JUSTIFICACIÓN DE CASO DE VARIACIÓN SUPERIOR A ± 10% RESPECTO A LO PROGRAMADO

EVALUACIÓN DEL INDICADOR

Elaboró
 ENLACE ADMINISTRATIVO
 ERIKA GONZÁLEZ GÓMEZ



Validó
 DIRECTORA DEL INSTITUTO DE LAS MUJERES NAUCALPENSES Y LA IGUALDAD SUSTANTIVA
 MITZI NAYELLI SEGURA MATADAMAS



**Sistema de Coordinación Hacendaria del Estado de México con sus Municipios
Guía Metodologica para el Seguimiento y Evaluación del Plan de Desarrollo Municipal 2026**

PRESUPUESTO BASADO EN RESULTADOS MUNICIPAL

MUNICIPIO	NAUCALPAN DE JUÁREZ	098	Actividad
PbRM -08b	FICHA TECNICA DE SEGUIMIENTO DE INDICADORES DE GESTIÓN O ESTRATÉGICOS2026		

EJE DE CAMBIO/EJE TRANSVERSAL: EJE TRANSVERSAL 1: IGUALDAD DE GÉNERO
TEMA DE DESARROLLO: Institucionalización y transversalización de la perspectiva de género
PROGRAMA PRESUPUESTARIO: 02060805 Igualdad de trato y oportunidades para la mujer, el hombre y personas LGBTTTIQ+
PROYECTO: 0206080502 Cultura de igualdad entre la mujer y el hombre; y población LGBTIQ+, para la prevención de la violencia de género
OBJETIVO DEL PROGRAMA PRESUPUESTARIO: Contempla programas, proyectos y/o acciones enfocadas en promover, fomentar e incorporar la igualdad entre mujeres y hombres; y población LGBTTTIQ+, mediante acciones de promoción de la cultura de la igualdad, de prevención de la violencia de género que permitan ejercer sus derechos, impulsando valores de convivencia, ayuda mutua y no discriminación.
DEPENDENCIA GENERAL: V00 DIRECCIÓN DE LAS MUJERES
DEPENDENCIA AUXILIAR: 152 ATENCIÓN A LA MUJER

ESTRUCTURA DEL INDICADOR

NOMBRE DEL INDICADOR: Porcentaje de mujeres, hombres y personas LGBTTTIQ+ capacitados en áreas productivas.
FORMULA DE CALCULO: ((Número de mujeres, hombres y personas LGBTTTIQ+ que recibieron capacitación para el trabajo / Total de mujeres, hombres y personas LGBTTTIQ+ asistentes a los cursos de capacitación para el trabajo impartidos por el municipio)) * 100
INTERPRETACION: Porcentaje de mujeres y hombres asistentes a los cursos organizados por el municipio
DIMENSION QUE ATIENDE: EFICACIA **FRECUENCIA DE MEDICION:** TRIMESTRAL
DESCRIPCION DEL FACTOR DE COMPARACION: Número de mujeres, hombres y personas LGBTTTIQ+, que recibieron capacitación para el trabajo **LINEA BASE:** 240
ÁMBITO GEOGRÁFICO: Naucalpan de Juárez **COBERTURA:** 834,434

COMPORTAMIENTO DE LAS VARIABLES DURANTE EL PRIMER TRIMESTRE

VARIABLES DEL INDICADOR	UNIDAD DE MEDIDA	OPERACIÓN	META ANUAL	AVANCE TRIMESTRAL				AVANCE ACUMULADO			
				PROGRAMADO	%	ALCANZADO	%	PROGRAMADO	%	ALCANZADO	%
Número de mujeres, hombres y personas LGBTTTIQ+ que recibieron capacitación para el trabajo	Personas	SUMABLE	500	100	20%	100	100%	100	20%	100	20%
Total de mujeres, hombres y personas LGBTTTIQ+ asistentes a los cursos de capacitación para el trabajo impartidos por el municipio	Personas	SUMABLE	500	100	20%	100	100%	100	20%	100	20%

COMPORTAMIENTO DEL INDICADOR

DESCRIPCIÓN DE LA META ANUAL

Número de mujeres, hombres y personas LGBTTTIQ+, que recibieron capacitación para el trabajo

META ANUAL	PRIMER TRIMESTRE							
	AVANCE TRIMESTRAL				AVANCE ACUMULADO			
	PROGRAMADO	ALCANZADO	EFFECTIVO %	SEMÁFORO	PROGRAMADO	ALCANZADO	EFFECTIVO %	SEMÁFORO
500	100	100	100%	100%	100	100	20%	20%

DESCRIPCIÓN DE RESULTADOS Y JUSTIFICACIÓN DE CASO DE VARIACIÓN SUPERIOR A ± 10% RESPECTO A LO PROGRAMADO

EVALUACIÓN DEL INDICADOR:

Elaboró ENLACE ADMINISTRATIVO ERIKA GONZÁLEZ GÓMEZ	 INSTITUTO DE LAS MUJERES NAUCALPENSES Y LA IGUALDAD SUSTANTIVA	Validó DIRECTORA DEL INSTITUTO DE LAS MUJERES NAUCALPENSES Y LA IGUALDAD SUSTANTIVA MITZI NAYELLI SEGURA MATADAMAS
---	--	---





Sistema de Coordinación Hacendaria del Estado de México con sus Municipios
Guía Metodologica para el Seguimiento y Evaluación del Plan de Desarrollo Municipal 2026

PRESUPUESTO BASADO EN RESULTADOS MUNICIPAL

MUNICIPIO	NAUCALPAN DE JUÁREZ	098	Actividad
FICHA TECNICA DE SEGUIMIENTO DE INDICADORES DE GESTIÓN O ESTRATÉGICOS 2026			

EJE DE CAMBIO/EJE TRANSVERSAL: EJE TRANSVERSAL 1: IGUALDAD DE GÉNERO
 TEMA DE DESARROLLO: Igualdad de derechos y oportunidades para las mujeres
 PROGRAMA PRESUPUESTARIO: 03010203 Inclusión económica para la igualdad de género
 PROYECTO: 0301020303 Proyectos de inclusión financiera e igualdad salarial para la mujer
 OBJETIVO DEL PROGRAMA PRESUPUESTARIO: Comprende aquellas acciones encaminadas a promover la capacidad de las mujeres en asegurar la propiedad de bienes, participar en el aparato productivo y en las instituciones, así como ser sujeto de las políticas públicas que determinen su desarrollo integral, impulsando su inclusión financiera.
 DEPENDENCIA GENERAL: V00 DIRECCIÓN DE LAS MUJERES
 DEPENDENCIA AUXILIAR: 152 ATENCIÓN A LA MUJER

ESTRUCTURA DEL INDICADOR

NOMBRE DEL INDICADOR: Porcentaje de la población que ha sido víctima de la Desigualdad de género en el territorio municipal.
 FORMULA DE CALCULO: ((NÚMERO DE VÍCTIMAS DE LA DESIGUALDAD DE GÉNERO EN EL TERRITORIO MUNICIPAL DETECTADAS / NÚMERO DE HABITANTES DEL TERRITORIO MUNICIPAL)) *100
 INTERPRETACION: PERSONAS IDENTIFICADAS DENTRO DEL MUNICIPIO AFECTADAS POR LA DESIGUALDAD
 DIMENSION QUE ATIENDE: EFICACIA FRECUENCIA DE MEDICION: TRIMESTRAL
 DESCRIPCION DEL FACTOR DE COMPARACION: NÚMERO DE VÍCTIMAS DE LA DESIGUALDAD DE GÉNERO EN ETERRITORIO MUNICIPAL LINEA BASE: 500
 ÁMBITO GEOGRÁFICO: DETECTADAS Naucalpan de Juárez COBERTURA: 834,434

COMPORTAMIENTO DE LAS VARIABLES DURANTE EL PRIMER TRIMESTRE

VARIABLES DEL INDICADOR	UNIDAD DE MEDIDA	OPERACIÓN	META ANUAL	AVANCE TRIMESTRAL				AVANCE ACUMULADO			
				PROGRAMADO	%	ALCANZADO	%	PROGRAMADO	%	ALCANZADO	%
NÚMERO DE VÍCTIMAS DE LA DESIGUALDAD DE GÉNERO EN EL TERRITORIO MUNICIPAL DETECTADAS	Personas	SUMABLE	800	200	25%	200	100%	200	25%	200	25%
NÚMERO DE HABITANTES DEL TERRITORIO MUNICIPAL	Personas	VALOR ACTUAL	834434	834434	100%	834434	100%	834434	100%	834434	100%

COMPORTAMIENTO DEL INDICADOR

DESCRIPCIÓN DE LA META ANUAL

NÚMERO DE VÍCTIMAS DE LA DESIGUALDAD DE GÉNERO EN ETERRITORIO MUNICIPAL DETECTADAS

META ANUAL	PRIMER TRIMESTRE				AVANCE ACUMULADO			
	PROGRAMADO	ALCANZADO	EFFECTIVO %	SEMÁFORO	PROGRAMADO	ALCANZADO	EFFECTIVO %	SEMÁFORO
800	200	200	100%	100%	200	200	25%	25%

DESCRIPCIÓN DE RESULTADOS Y JUSTIFICACIÓN DE CASO DE VARIACIÓN SUPERIOR A ± 10% RESPECTO A LO PROGRAMADO

EVALUACIÓN DEL INDICADOR

Elaboró ENLACE ADMINISTRATIVO ERIKA GONZÁLEZ GÓMEZ		Validó DIRECTORA DEL INSTITUTO DE LAS MUJERES NAUCALPENSES Y LA IGUALDAD SUSTANTIVA MITZI NAYELLI SEGURA MATADAMAS	
---	---	---	---





Sistema de Coordinación Hacendaria del Estado de México con sus Municipios
Guía Metodologica para el Seguimiento y Evaluación del Plan de Desarrollo Municipal 2026

PRESUPUESTO BASADO EN RESULTADOS MUNICIPAL

MUNICIPIO	NAUCALPAN DE JUÁREZ	098	Actividad
PbRM -08b	FICHA TECNICA DE SEGUIMIENTO DE INDICADORES DE GESTIÓN O ESTRATÉGICOS2026		

EJE DE CAMBIO/EJE TRANSVERSAL: EJE TRANSVERSAL 1: IGUALDAD DE GÉNERO
 TEMA DE DESARROLLO: Igualdad de derechos y oportunidades para las mujeres
 PROGRAMA PRESUPUESTARIO: 03010203 Inclusión económica para la igualdad de género
 PROYECTO: 0301020303 Proyectos de inclusión financiera e igualdad salarial para la mujer
 OBJETIVO DEL PROGRAMA PRESUPUESTARIO: Comprende aquellas acciones encaminadas a promover la capacidad de las mujeres en asegurar la propiedad de bienes, participar en el aparato productivo y en las instituciones, así como ser sujeto de las políticas públicas que determinen su desarrollo integral, impulsando su inclusión financiera.
 DEPENDENCIA GENERAL: V00 DIRECCIÓN DE LAS MUJERES
 DEPENDENCIA AUXILIAR: 152 ATENCIÓN A LA MUJER

ESTRUCTURA DEL INDICADOR

NOMBRE DEL INDICADOR: Porcentajes de acciones de difusión y concientización para el fomento de la igualdad de género e inclusión de la mujer.
 FORMULA DE CALCULO: ((NÚMERO DE TALLERES, CONFERENCIAS EN ESCUELAS Y POBLACIÓN ABIERTA DE IGUALDAD DE GÉNERO REALIZADOS / NÚMERO DE TALLERES, CONFERENCIAS EN ESCUELAS Y POBLACIÓN ABIERTA DE IGUALDAD DE GÉNERO PROGRAMADOS)) * 100
 INTERPRETACION: Población en general asistentes a talleres
 DIMENSION QUE ATIENDE: EFICACIA
 DESCRIPCION DEL FACTOR DE COMPARACION: Número de talleres, conferencias en escuelas y población abierta de igualdad de género realizados
 ÁMBITO GEOGRÁFICO: Naucalpan de Juárez
 FRECUENCIA DE MEDICION: TRIMESTRAL
 LINEA BASE: 15
 COBERTURA: 834,434

COMPORTAMIENTO DE LAS VARIABLES DURANTE EL PRIMER TRIMESTRE

VARIABLES DEL INDICADOR	UNIDAD DE MEDIDA	OPERACIÓN	META ANUAL	AVANCE TRIMESTRAL				AVANCE ACUMULADO			
				PROGRAMADO	%	ALCANZADO	%	PROGRAMADO	%	ALCANZADO	%
NÚMERO DE TALLERES, CONFERENCIAS EN ESCUELAS Y POBLACIÓN ABIERTA DE IGUALDAD DE GÉNERO REALIZADOS	Taller	SUMABLE	27	11	40.74%	11	100%	11	40.74%	11	40.74%
NÚMERO DE TALLERES, CONFERENCIAS EN ESCUELAS Y POBLACIÓN ABIERTA DE IGUALDAD DE GÉNERO PROGRAMADOS	Taller	SUMABLE	27	11	40.74%	11	100%	11	40.74%	11	34.38%

COMPORTAMIENTO DEL INDICADOR

DESCRIPCIÓN DE LA META ANUAL


Número de talleres, conferencias en escuelas y población abierta de igualdad de género realizados

META ANUAL	PRIMER TRIMESTRE							
	AVANCE TRIMESTRAL				AVANCE ACUMULADO			
	PROGRAMADO	ALCANZADO	EFECTIVO %	SEMÁFORO	PROGRAMADO	ALCANZADO	EFECIVO %	SEMÁFORO
27	11	11	100%	100%	11	11	40.74%	40.74%

DESCRIPCIÓN DE RESULTADOS Y JUSTIFICACIÓN DE CASO DE VARIACIÓN SUPERIOR A ± 10% RESPECTO A LO PROGRAMADO

EVALUACIÓN DEL INDICADOR

<p>Elaboró ENLACE ADMINISTRATIVO ERIKA GONZÁLEZ GÓMEZ</p> 	<p>Validó DIRECTORA DEL INSTITUTO DE LAS MUJERES NAUCALPENSES Y LA IGUALDAD SUSTANTIVA MITZI NAYELLI SEGURA MATADAMAS</p> 
--	--





Sistema de Coordinación Hacendaria del Estado de México con sus Municipios
Guía Metodologica para el Seguimiento y Evaluación del Plan de Desarrollo Municipal 2026

PRESUPUESTO BASADO EN RESULTADOS MUNICIPAL

MUNICIPIO	NAUCALPAN DE JUÁREZ	098	Actividad
FICHA TECNICA DE SEGUIMIENTO DE INDICADORES DE GESTIÓN O ESTRATÉGICOS 2026			

EJE DE CAMBIO/EJE TRANSVERSAL: EJE TRANSVERSAL 1: IGUALDAD DE GÉNERO
TEMA DE DESARROLLO: Institucionalización y transversalización de la perspectiva de género
PROGRAMA PRESUPUESTARIO: 02060805 Igualdad de trato y oportunidades para la mujer, el hombre y personas LGBTTTIQ+
PROYECTO: 0206080502 Cultura de igualdad entre la mujer y el hombre, y población LGBTIQ+, para la prevención de la violencia de género
OBJETIVO DEL PROGRAMA PRESUPUESTARIO: Contempla programas, proyectos y/o acciones enfocadas en promover, fomentar e incorporar la igualdad entre mujeres y hombres; y población LGBTTTIQ+, mediante acciones de promoción de la cultura de la igualdad, de prevención de la violencia de género que permitan ejercer sus derechos, impulsando valores de convivencia, ayuda mutua y no discriminación.
DEPENDENCIA GENERAL: V00 DIRECCIÓN DE LAS MUJERES
DEPENDENCIA AUXILIAR: 152 ATENCIÓN A LA MUJER

ESTRUCTURA DEL INDICADOR

NOMBRE DEL INDICADOR: Porcentaje de eventos con enfoque de cultura de igualdad y prevención de la discriminación y/o violencia de género realizados.
FORMULA DE CALCULO: ((Número de eventos de cultura de igualdad y prevención de la discriminación y/o violencia de género realizados / Total de eventos de cultura de igualdad y prevención de la discriminación y/o violencia de género programados)) * 100
INTERPRETACION: Porcentaje de eventos con enfoque de cultura de igualdad y prevención de la discriminación y/o violencia de género realizados
DIMENSION QUE ATIENDE: EFICACIA **FRECUENCIA DE MEDICION:** TRIMESTRAL
DESCRIPCION DEL FACTOR DE COMPARACION: Número eventos de cultura de igualdad y prevención de la discriminación y/o violencia de género realizados **LINEA BASE:** 0
ÁMBITO GEOGRÁFICO: Naucalpan de Juárez **COBERTURA:** 834,434

COMPORTAMIENTO DE LAS VARIABLES DURANTE EL PRIMER TRIMESTRE

VARIABLES DEL INDICADOR	UNIDAD DE MEDIDA	OPERACIÓN	META ANUAL	AVANCE TRIMESTRAL				AVANCE ACUMULADO			
				PROGRAMADO	%	ALCANZADO	%	PROGRAMADO	%	ALCANZADO	%
Número de eventos de cultura de igualdad y prevención de la discriminación y/o violencia de género realizados	Evento	SUMABLE	144	35	24.31%	35	100%	35	24.31%	35	24.31%
Total de eventos de cultura de igualdad y prevención de la discriminación y/o violencia de género programados	Evento	SUMABLE	144	35	24.31%	35	100%	35	24.31%	35	24.31%

COMPORTAMIENTO DEL INDICADOR

DESCRIPCIÓN DE LA META ANUAL

Número eventos de cultura de igualdad y prevención de la discriminación y/o violencia de género realizados

META ANUAL	PRIMER TRIMESTRE				AVANCE ACUMULADO			
	PROGRAMADO	ALCANZADO	EFFECTIVO %	SEMÁFORO	PROGRAMADO	ALCANZADO	EFFECTIVO %	SEMÁFORO
144	35	35	100%	100%	35	35	24.31%	24.31%

DESCRIPCIÓN DE RESULTADOS Y JUSTIFICACIÓN DE CASO DE VARIACIÓN SUPERIOR A ± 10% RESPECTO A LO PROGRAMADO

EVALUACIÓN DEL INDICADOR

Elaboró
ENLACE ADMINISTRATIVO
ERIKA GONZÁLEZ GÓMEZ



Validó
DIRECTORA DEL INSTITUTO DE LAS MUJERES NAUCALPENSES Y LA IGUALDAD SUSTANTIVA
MITZI NAYELLI SEGURA MATADAMAS



**Sistema de Coordinación Hacendaria del Estado de México con sus Municipios
Guía Metodologica para el Seguimiento y Evaluación del Plan de Desarrollo Municipal 2026**

PRESUPUESTO BASADO EN RESULTADOS MUNICIPAL

MUNICIPIO	NAUCALPAN DE JUÁREZ	098	Actividad
PbRM-08b FICHA TECNICA DE SEGUIMIENTO DE INDICADORES DE GESTIÓN O ESTRATÉGICOS 2026			

EJE DE CAMBIO/EJE TRANSVERSAL: EJE TRANSVERSAL 1: IGUALDAD DE GÉNERO
TEMA DE DESARROLLO: Igualdad de derechos y oportunidades para las mujeres
PROGRAMA PRESUPUESTARIO: 03010203 Inclusión económica para la igualdad de género
PROYECTO: 0301020303 Proyectos de inclusión financiera e igualdad salarial para la mujer
OBJETIVO DEL PROGRAMA PRESUPUESTARIO: Comprende aquellas acciones encaminadas a promover la capacidad de las mujeres en asegurar la propiedad de bienes, participar en el aparato productivo y en las instituciones, así como ser sujeto de las políticas públicas que determinen su desarrollo integral, impulsando su inclusión financiera.

DEPENDENCIA GENERAL: V00 DIRECCIÓN DE LAS MUJERES
DEPENDENCIA AUXILIAR: 152 ATENCIÓN A LA MUJER

ESTRUCTURA DEL INDICADOR

NOMBRE DEL INDICADOR: Porcentaje de implementación de talleres de Capacitación de proyectos productivos para mujeres.
FORMULA DE CALCULO: ((NÚMERO DE TALLERES DE CAPACITACIÓN DE PROYECTOS PRODUCTIVOS PARA MUJERES REALIZADOS / NÚMERO DE TALLERES DE CAPACITACIÓN DE PROYECTOS PRODUCTIVOS PARA MUJERES PROGRAMADOS)) * 100
INTERPRETACION: Cantidad de mujeres capacitadas en proyectos productivos
DIMENSION QUE ATIENDE: EFICIENCIA
DESCRIPCION DEL FACTOR DE COMPARACION: Número de talleres de capacitación de proyectos productivos para mujeres realizados
ÁMBITO GEOGRÁFICO: Naucalpan de Juárez

FRECUENCIA DE MEDICION: TRIMESTRAL
LINEA BASE: 10
COBERTURA: 834,434

COMPORTAMIENTO DE LAS VARIABLES DURANTE EL PRIMER TRIMESTRE

VARIABLES DEL INDICADOR	UNIDAD DE MEDIDA	OPERACIÓN	META ANUAL	AVANCE TRIMESTRAL				AVANCE ACUMULADO			
				PROGRAMADO	%	ALCANZADO	%	PROGRAMADO	%	ALCANZADO	%
NÚMERO DE TALLERES DE CAPACITACIÓN DE PROYECTOS PRODUCTIVOS PARA MUJERES REALIZADOS	Taller de Capacitación	SUMABLE	27	8	29.63%	8	100%	8	29.63%	8	29.63%
NÚMERO DE TALLERES DE CAPACITACIÓN DE PROYECTOS PRODUCTIVOS PARA MUJERES PROGRAMADOS	Taller de Capacitación	SUMABLE	27	8	29.63%	8	100%	8	29.63%	8	29.63%

COMPORTAMIENTO DEL INDICADOR

DESCRIPCIÓN DE LA META ANUAL

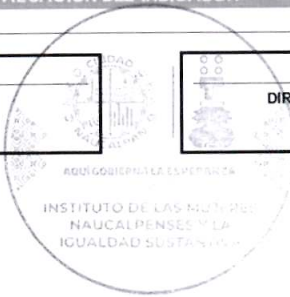
Número de talleres de capacitación de proyectos productivos para mujeres realizados

META ANUAL	PRIMER TRIMESTRE							
	AVANCE TRIMESTRAL				AVANCE ACUMULADO			
	PROGRAMADO	ALCANZADO	EFFECTIVO %	SEMÁFORO	PROGRAMADO	ALCANZADO	EFFECTIVO %	SEMÁFORO
27	8	8	100%	100%	8	8	29.63%	29.63%

DESCRIPCIÓN DE RESULTADOS Y JUSTIFICACIÓN DE CASO DE VARIACIÓN SUPERIOR A ± 10% RESPECTO A LO PROGRAMADO

EVALUACIÓN DEL INDICADOR

Elaboró ENLACE ADMINISTRATIVO ERIKA GONZÁLEZ GÓMEZ	Validó DIRECTORA DEL INSTITUTO DE LAS MUJERES NAUCALPENSES Y LA IGUALDAD SUSTANTIVA MITZI NAYELLI SEGURA MATADAMAS
---	---





PRESUPUESTO BASADO EN RESULTADOS MUNICIPAL

MUNICIPIO	NAUCALPAN DE JUÁREZ	098	Próposito
PbRM-08b FICHAS TÉCNICAS DE SEGUIMIENTO DE INDICADORES 2026 DE GESTIÓN O ESTRATÉGICOS			

EJE DE CAMBIO/EJE TRANSVERSAL:

TEMA DE DESARROLLO:

PROGRAMA PRESUPUESTARIO: 02020101 Infraestructura de espacios públicos

PROYECTO: 0202010104 Supervisión de obras públicas

OBJETIVO DEL PROGRAMA PRESUPUESTARIO: Comprende acciones encaminadas a controlar las actividades relacionadas con la elaboración de programas, estudios y proyectos para obras públicas, y la vigilancia para garantizar el cumplimiento en la realización de las obras públicas asignadas.

DEPENDENCIA GENERAL: X00 DIRECCIÓN DE OBRAS PÚBLICAS

DEPENDENCIA AUXILIAR: X00 DIRECCIÓN DE OBRAS PÚBLICAS

ESTRUCTURA DEL INDICADOR

NOMBRE DEL INDICADOR: Tasa de variación en el mantenimiento o ampliación a la infraestructura urbana.

FORMULA DE CALCULO: ((MANTENIMIENTOS O AMPLIACIÓN A LA INFRAESTRUCTURA URBANA EN EL AÑO ACTUAL / MANTENIMIENTOS O AMPLIACIÓN A LA INFRAESTRUCTURA URBANA EN EL AÑO ANTERIOR)-1) * 100

INTERPRETACION: Variación de mantenimiento en infraestructura urbana del año actual contra el año anterior

DIMENSION QUE ATIENDE: EFICACIA

FRECUENCIA DE MEDICION:

DESCRIPCIÓN DEL FACTOR DE COMPARACION: Obras de infraestructura urbana en el año actual

LINEA BASE: 52

ÁMBITO GEOGRÁFICO: Naucalpan de Juárez

COBERTURA: 834,434

DESCRIPCIÓN	UNIDAD	CONSTANTE	2025	2026	2025	2026	2025	2026	2025	2026	
MANTENIMIENTOS O AMPLIACIÓN A LA INFRAESTRUCTURA URBANA EN EL AÑO ACTUAL	Obras	CONSTANTE	41	41	100%	41	100%	41	100%	41	100%
MANTENIMIENTOS O AMPLIACIÓN A LA INFRAESTRUCTURA URBANA EN EL AÑO ANTERIOR	Obras	CONSTANTE	41	41	100%	41	100%	41	100%	41	100%

COMPORTAMIENTO DEL INDICADOR

DESCRIPCIÓN DE LA META ANUAL

Obras de infraestructura urbana en el año actual

META ANUAL	PRIMER TRIMESTRE				AVANCE ACUMULADO			
	PROGRAMADO	ALCANZADO	EFFECTIVO %	SEMÁFORO	PROGRAMADO	ALCANZADO	EFFECTIVO %	SEMÁFORO
41	41	41	100%	100%	41	41	100%	100%

DESCRIPCIÓN DE RESULTADOS Y JUSTIFICACIÓN DE CASO DE VARIACIÓN SUPERIOR A ± 10% RESPECTO A LO PROGRAMADO

EVALUACIÓN DEL INDICADOR

Elaboró

COORD. ADMINISTRATIVA DE LA DIRECC. DE OBRAS PUBLICAS

BRENDA BRISEIDA BARAJAS RANGEL

Validó

DIRECTOR DE OBRAS PÚBLICAS

FERNANDO CARRIZALES SÁNCHEZ

CIUDAD DE NAUCALPAN
 AQUÍ GOBIERNA LA ESPERANZA
 2025-2027
 DIRECCIÓN DE OBRAS PÚBLICAS



PRESUPUESTO BASADO EN RESULTADOS MUNICIPAL

MUNICIPIO	NAUCALPAN DE JUÁREZ	098	Próposito
PbRM -08b	FICHAS TÉCNICAS DE SEGUIMIENTO DE INDICADORES 2026 DE GESTIÓN O ESTRATÉGICOS		

EJE DE CAMBIO/EJE TRANSVERSAL:

TEMA DE DESARROLLO:

PROGRAMA PRESUPUESTARIO: 01050203 Administración del programa de inversión pública

PROYECTO: 0105020304 Asignación, registro, seguimiento y control de la inversión pública municipal

OBJETIVO DEL PROGRAMA PRESUPUESTARIO: Comprende el conjunto de acciones dirigidas al análisis, distribución y registro de los recursos de inversión pública asignados para el ejercicio fiscal que corresponda, así como las acciones que se realizan para su seguimiento, control y el nivel de cumplimiento en la ejecución de las obras y/o acciones programadas.

DEPENDENCIA GENERAL: X00 DIRECCIÓN DE OBRAS PÚBLICAS

DEPENDENCIA AUXILIAR: 124 OBRAS PÚBLICAS

ESTRUCTURA DEL INDICADOR

NOMBRE DEL INDICADOR: Tasa de variación en el monto destinado para infraestructura social municipal.

FORMULA DE CALCULO: $((\text{MONTO DESTINADO PARA INFRAESTRUCTURA SOCIAL MUNICIPAL DEL AÑO ACTUAL} / \text{MONTO DESTINADO PARA INFRAESTRUCTURA SOCIAL MUNICIPAL DEL AÑO ANTERIOR}) - 1) * 100$

INTERPRETACION: Mide la diferencia entre el monto destinado para infraestructura social municipal en el año actual contra el año anterior

DIMENSION QUE ATIENDE: EFICACIA

FRECUENCIA DE MEDICION:

DESCRIPCION DEL FACTOR DE COMPARACION: Del monto destinado en infraestructura social municipal en el año actual

LINEA BASE: Del monto destinado en infraestructura social municipal en el año anterior

ÁMBITO GEOGRÁFICO: Naucalpan de Juárez

COBERTURA: 834.434

INDICADOR	UNIDAD	TIPO	2025	2026	2027	2028	2029	2030	2031	2032	
MONTO DESTINADO PARA INFRAESTRUCTURA SOCIAL MUNICIPAL DEL AÑO ACTUAL	Pesos	CONSTANTE	780644689.63	780644689.63	100%	780644689.63	100%	780644689.63	100%	780644689.63	100%
MONTO DESTINADO PARA INFRAESTRUCTURA SOCIAL MUNICIPAL DEL AÑO ANTERIOR	Pesos	CONSTANTE	780644689.63	780644689.63	100%	780644689.63	100%	780644689.63	100%	780644689.63	100%

COMPORTAMIENTO DEL INDICADOR

DESCRIPCION DE LA META ANUAL

Del monto destinado en infraestructura social municipal en el año actual

META ANUAL	PRIMER TRIMESTRE							
	AVANCE TRIMESTRAL				AVANCE ACUMULADO			
	PROGRAMADO	ALCANZADO	EFFECTIVO %	SEMÁFORO	PROGRAMADO	ALCANZADO	EFFECTIVO %	SEMÁFORO
780644689.63	780644689.63	780644689.63	100%	100%	780644689.63	780644689.63	100%	100%

DESCRIPCION DE RESULTADOS Y JUSTIFICACION DE CASO DE VARIACION SUPERIOR A ± 10% RESPECTO A LO PROGRAMADO

EVALUACION DEL INDICADOR

Elaboró

COORD. ADMINISTRATIVA DE LA DIRECC. DE OBRAS PUBLICAS

BRENDA BRISEIDA BARAJAS RANGEL

Validó

DIRECTOR DE OBRAS PÚBLICAS

FERNANDO CARRIZALES SANCHEZ



PRESUPUESTO BASADO EN RESULTADOS MUNICIPAL

MUNICIPIO NAUCALPAN DE JUÁREZ 098 Componente:

FICHAS TÉCNICAS DE SEGUIMIENTO DE INDICADORES 2026 DE GESTIÓN O ESTRATÉGICOS

EJE DE CAMBIO/EJE TRANSVERSAL: EJE DE CAMBIO 3: EMPLEO DIGNO Y DESARROLLO ECONÓMICO "INCLUSIÓN PARA EL BIENESTAR Y LA PROSPERIDAD"
TEMA DE DESARROLLO: Infraestructura urbana y rural
PROGRAMA PRESUPUESTARIO: 02020101 Infraestructura de espacios públicos
PROYECTO: 0202010111 Equipamiento de vialidades urbanas
OBJETIVO DEL PROGRAMA PRESUPUESTARIO: Contempla las acciones encaminadas a fortalecer la infraestructura urbana en el municipio, mediante el equipamiento de las vialidades urbanas existentes.
DEPENDENCIA GENERAL: X00 DIRECCIÓN DE OBRAS PÚBLICAS
DEPENDENCIA AUXILIAR: 124 OBRAS PÚBLICAS

ESTRUCTURA DEL INDICADOR
NOMBRE DEL INDICADOR: Porcentaje de parques y jardines en buen funcionamiento.
FORMULA DE CALCULO: ((NÚMERO DE PARQUES Y JARDINES EN BUEN FUNCIONAMIENTO / TOTAL DE PARQUES Y JARDINES EN EL MUNICIPIO)) * 100
INTERPRETACION: parques y jardines rehabilitados
DIMENSION QUE ATIENDE: EFICACIA FRECUENCIA DE MEDICION: TRIMESTRAL
DESCRIPCION DEL FACTOR DE COMPARACION: total de parques y jardines rehabilitados que se encuentran en buen funcionamiento. LINEA BASE: 2
ÁMBITO GEOGRÁFICO: Naucalpan de Juárez COBERTURA: 834,434

Table with 12 columns showing indicators for 'obra' (works) with values for 'SUMABLE', '1', '0', and percentages.

COMPORTAMIENTO DEL INDICADOR
DESCRIPCIÓN DE LA META ANUAL
total de parques y jardines rehabilitados que se encuentran en buen funcionamiento.

Table with 8 columns: META ANUAL, AVANCE TRIMESTRAL (PROGRAMADO, ALCANZADO, EFECTIVO %, SEMÁFORO), AVANCE ACUMULADO (PROGRAMADO, ALCANZADO, EFECTIVO %, SEMÁFORO).

DESCRIPCIÓN DE RESULTADOS Y JUSTIFICACIÓN DE CASO DE VARIACIÓN SUPERIOR A ± 10% RESPECTO A LO PROGRAMADO
EVALUACIÓN DEL INDICADOR

Elaboró
COORD. ADMINISTRATIVA DE LA DIRECC. DE OBRAS PUBLICAS
BRENDA BRISEIDA BARRAJAS RANGEL

Valide
DIRECTOR DE OBRAS PÚBLICAS
FERNANDO CARRIZALES SANCHEZ
DIRECCIÓN DE OBRAS PÚBLICAS
Aquí gobierna la esperanza



Sistema de Coordinación Hacendaria del Estado de México con sus Municipios
Guía Metodológica para el Seguimiento y Evaluación del Plan de Desarrollo Municipal 2026

PRESUPUESTO BASADO EN RESULTADOS MUNICIPAL

MUNICIPIO	NAUCALPAN DE JUÁREZ	098	Actividad
PbRM-08b	FICHA TECNICA DE SEGUIMIENTO DE INDICADORES DE GESTIÓN O ESTRATÉGICOS 2026		

EJE DE CAMBIO/EJE TRANSVERSAL: EJE DE CAMBIO 1: CERO CORRUPCIÓN Y GOBIERNO DEL PUEBLO Y PARA EL PUEBLO "ESTADO DE DERECHO Y AUSTERIDAD"

TEMA DE DESARROLLO: Transparencia y rendición de cuentas

PROGRAMA PRESUPUESTARIO: 01050203 Administración del programa de inversión pública

PROYECTO: 0105020304 Asignación, registro, seguimiento y control de la inversión pública municipal

OBJETIVO DEL PROGRAMA PRESUPUESTARIO: Comprende el conjunto de acciones dirigidas al análisis, distribución y registro de los recursos de inversión pública asignados para el ejercicio fiscal que corresponda; así como las acciones que se realizan para su seguimiento, control y el nivel de cumplimiento en la ejecución de las obras y/o acciones programadas.

DEPENDENCIA GENERAL: X00 DIRECCIÓN DE OBRAS PÚBLICAS

DEPENDENCIA AUXILIAR: 124 OBRAS PÚBLICAS

ESTRUCTURA DEL INDICADOR

NOMBRE DEL INDICADOR: Porcentaje de estudios de factibilidad elaborados.

FORMULA DE CALCULO: ((TOTAL DE ESTUDIOS DE FACTIBILIDAD ELABORADOS / TOTAL DE ESTUDIOS DE FACTIBILIDAD PROGRAMADOS)) * 100

INTERPRETACION: factibilidades para la ejecución de las obras

DIMENSION QUE ATIENDE: EFICACIA

DESCRIPCION DEL FACTOR DE COMPARACION: total de factibilidades de acuerdo al Programa de obra

ÁMBITO GEOGRÁFICO: Naucalpan de Juárez

FRECUENCIA DE MEDICION: MENSUAL

LINEA BASE: 1

COBERTURA: 834.434

TOTAL DE ESTUDIOS DE FACTIBILIDAD ELABORADOS	dictámenes	SUMABLE	1	0	%	0	%	0	%	0	%
TOTAL DE ESTUDIOS DE FACTIBILIDAD PROGRAMADOS	dictámenes	SUMABLE	1	0	%	0	%	0	%	0	%

COMPORTAMIENTO DEL INDICADOR

DESCRIPCIÓN DE LA META ANUAL

total de factibilidades de acuerdo al Programa de obra

META ANUAL	PRIMER TRIMESTRE				AVANCE ACUMULADO			
	PROGRAMADO	ALCANZADO	EFECTIVO %	SEMÁFORO	PROGRAMADO	ALCANZADO	EFECTIVO %	SEMÁFORO
1	0	0	%	%	0	0	%	%

DESCRIPCIÓN DE RESULTADOS Y JUSTIFICACIÓN DE CASO DE VARIACIÓN SUPERIOR A ± 10% RESPECTO A LO PROGRAMADO

EVALUACIÓN DEL INDICADOR

Elaboró

COORD. ADMINISTRATIVA DE LA DIR. DE OBRAS PÚBLICAS

BRENDA BRISIDA BARRAS RANGEL

Validó

DIRECTOR DE OBRAS PÚBLICAS

FERNANDO CARRIZALES SÁNCHEZ





Sistema de Coordinación Hacendaria del Estado de México con sus Municipios
Guía Metodologica para el Seguimiento y Evaluación del Plan de Desarrollo Municipal 2026

PRESUPUESTO BASADO EN RESULTADOS MUNICIPAL

MUNICIPIO	NAUCALPAN DE JUÁREZ	098	Actividad
PbRM-08b	FICHA TÉCNICA DE SEGUIMIENTO O DE INDICADORES DE GESTIÓN O ESTRATÉGICOS 2026		

EJE DE CAMBIO/EJE TRANSVERSAL: EJE DE CAMBIO 1: CERO CORRUPCIÓN Y GOBIERNO DEL PUEBLO Y PARA EL PUEBLO "ESTADO DE DERECHO Y AUSTERIDAD"
 TEMA DE DESARROLLO: Transparencia y rendición de cuentas
 PROGRAMA PRESUPUESTARIO: 01050203 Administración del programa de inversión pública
 PROYECTO: 0105020304 Asignación, registro, seguimiento y control de la inversión pública municipal
 OBJETIVO DEL PROGRAMA PRESUPUESTARIO: Comprende el conjunto de acciones dirigidas al análisis, distribución y registro de los recursos de inversión pública asignados para el ejercicio fiscal que corresponda, así como las acciones que se realizan para su seguimiento, control y el nivel de cumplimiento en la ejecución de las obras y/o acciones programadas.

DEPENDENCIA GENERAL: X00 DIRECCIÓN DE OBRAS PÚBLICAS
 DEPENDENCIA AUXILIAR: 124 OBRAS PÚBLICAS

ESTRUCTURA DEL INDICADOR

NOMBRE DEL INDICADOR: Porcentaje de expedientes técnicos de obra aprobados.
 FORMULA DE CALCULO: ((EXPEDIENTES TÉCNICOS DE OBRA APROBADOS / EXPEDIENTES TÉCNICOS DE OBRA ELABORADOS)) * 100

INTERPRETACION: Se miden los expedientes técnicos de obra aprobados contra los elaborados
 DIMENSION QUE ATIENDE: EFICACIA FRECUENCIA DE MEDICION: MENSUAL
 DESCRIPCION DEL FACTOR DE COMPARACION: Expedientes técnicos de obra en el año anterior LINEA BASE: 52
 ÁMBITO GEOGRÁFICO: Naucalpan de Juárez COBERTURA: 834.434

INDICADOR	UNIDAD	VALOR	VALOR OBJETIVO	VALOR REAL	VALOR OBJETIVO	VALOR REAL	VALOR OBJETIVO	VALOR REAL	VALOR OBJETIVO	VALOR REAL	VALOR OBJETIVO
EXPEDIENTES TÉCNICOS DE OBRA APROBADOS	Expedientes	SUMABLE	41	0	%	0	%	0	%	0	%
EXPEDIENTES TÉCNICOS DE OBRA ELABORADOS	Expedientes	SUMABLE	41	0	%	0	%	0	%	0	%

COMPORTAMIENTO DEL INDICADOR

DESCRIPCIÓN DE LA META ANUAL

Expedientes técnicos de obra en el año anterior

META ANUAL	PRIMER TRIMESTRE				AVANCE ACUMULADO			
	PROGRAMADO	ALCANZADO	EFECTIVO %	SEMÁFORO	PROGRAMADO	ALCANZADO	EFECTIVO %	SEMÁFORO
41	0	0	%	%	0	0	%	%

DESCRIPCIÓN DE RESULTADOS Y JUSTIFICACIÓN DE CASO DE VARIACIÓN SUPERIOR A ± 10% RESPECTO A LO PROGRAMADO

EVALUACIÓN DEL INDICADOR

Elaboró
 COORD. ADMINISTRATIVA DE LA DIRECC. DE OBRAS PÚBLICAS
 BRENDA BRISIDA BARRAJAS RANGEL

DIRECTOR DE OBRAS PÚBLICAS
 FERNANDO CARRIZALES SÁNCHEZ



DIRECCIÓN DE OBRAS PÚBLICAS



Sistema de Coordinación Hacendaria del Estado de México con sus Municipios
 Guía Metodológica para el Seguimiento y Evaluación del Plan de Desarrollo Municipal 2026

PRESUPUESTO BASADO EN RESULTADOS MUNICIPAL

MUNICIPIO	NAUCALPAN DE JUÁREZ	098	Actividad
PbRM-08b	FICHA TÉCNICA DE SEGUIMIENTO DE INDICADORES DE GESTIÓN O ESTRATÉGICOS 2026		

EJE DE CAMBIO/EJE TRANSVERSAL: EJE DE CAMBIO 3: EMPLEO DIGNO Y DESARROLLO ECONÓMICO "INCLUSIÓN PARA EL BIENESTAR Y LA PROSPERIDAD"
 TEMA DE DESARROLLO: Infraestructura urbana y rural
 PROGRAMA PRESUPUESTARIO: 02020101 Infraestructura de espacios públicos
 PROYECTO: 0202010104 Supervisión de obras públicas
 OBJETIVO DEL PROGRAMA PRESUPUESTARIO: Comprende acciones encaminadas a controlar las actividades relacionadas con la elaboración de programas, estudios y proyectos para obras públicas, y la vigilancia para garantizar el cumplimiento en la realización de las obras públicas asignadas.
 DEPENDENCIA GENERAL: X00 DIRECCIÓN DE OBRAS PÚBLICAS
 DEPENDENCIA AUXILIAR: X00 DIRECCIÓN DE OBRAS PÚBLICAS

ESTRUCTURA DEL INDICADOR

NOMBRE DEL INDICADOR: Porcentaje de calles pavimentadas.
 FORMULA DE CALCULO: ((NÚMERO DE CALLES PAVIMENTADAS / TOTAL DE CALLES PROGRAMADAS A PAVIMENTAR)) * 100
 INTERPRETACION: Mide el número de obras encaminadas al mejoramiento urbano municipal
 DIMENSION QUE ATIENDE: EFICACIA
 FRECUENCIA DE MEDICION: TRIMESTRAL
 DESCRIPCION DEL FACTOR DE COMPARACION: numero de obras encaminadas al mejoramiento urbano municipal en el semestre
 LINEA BASE: 16
 ÁMBITO GEOGRÁFICO: Naucalpan de Juárez
 COBERTURA: 834,434

INDICADOR	UNIDAD	CATEGORÍA	VALOR META	PRIMER TRIMESTRE		SEGUNDO TRIMESTRE		TERCER TRIMESTRE		CUARTO TRIMESTRE	
				PROGRAMADO	ALCANZADO	PROGRAMADO	ALCANZADO	PROGRAMADO	ALCANZADO	PROGRAMADO	ALCANZADO
NÚMERO DE CALLES PAVIMENTADAS	obras	SUMABLE	8	0	%	0	%	0	%	0	%
TOTAL DE CALLES PROGRAMADAS A PAVIMENTAR	obras	SUMABLE	8	0	%	0	%	0	%	0	%

COMPORTAMIENTO DEL INDICADOR

DESCRIPCIÓN DE LA META ANUAL
 numero de obras encaminadas al mejoramiento urbano municipal en el semestre

META ANUAL	PRIMER TRIMESTRE							
	AVANCE TRIMESTRAL				AVANCE ACUMULADO			
	PROGRAMADO	ALCANZADO	EFECTIVO %	SEMÁFORO	PROGRAMADO	ALCANZADO	EFECTIVO %	SEMÁFORO
8	0	0	%	%	0	0	%	%

DESCRIPCIÓN DE RESULTADOS Y JUSTIFICACIÓN DE CASO DE VARIACIÓN SUPERIOR A ± 10% RESPECTO A LO PROGRAMADO

EVALUACIÓN DEL INDICADOR

Elaboró
 COORD. ADMINISTRATIVA DE LA DIRECC. DE OBRAS PUBLICAS
 BRÉNDIA BRISEIDA BARRAJAS RANGEL

DIRECCIÓN DE OBRAS PÚBLICAS
 FERNANDO CARRIZALES SANCHEZ



Sistema de Coordinación Hacendaria del Estado de México con sus Municipios
Guía Metodologica para el Seguimiento y Evaluación del Plan de Desarrollo Municipal 2026

PRESUPUESTO BASADO EN RESULTADOS MUNICIPAL

MUNICIPIO	NAUCALPAN DE JUÁREZ	098	Actividad
PbRM-08b	FICHA TECNICA DE SEGUIMIENTO DE INDICADORES DE GESTIÓN O ESTRATÉGICOS 2026		

EJE DE CAMBIO/EJE TRANSVERSAL: EJE DE CAMBIO 3: EMPLEO DIGNO Y DESARROLLO ECONÓMICO "INCLUSIÓN PARA EL BIENESTAR Y LA PROSPERIDAD"
 TEMA DE DESARROLLO: Infraestructura urbana y rural
 PROGRAMA PRESUPUESTARIO: 02020101 Infraestructura de espacios públicos
 PROYECTO: 0202010104 Supervisión de obras públicas
 OBJETIVO DEL PROGRAMA PRESUPUESTARIO: Comprende acciones encaminadas a controlar las actividades relacionadas con la elaboración de programas, estudios y proyectos para obras públicas, y la vigilancia para garantizar el cumplimiento en la realización de las obras públicas asignadas.

DEPENDENCIA GENERAL: X00 DIRECCIÓN DE OBRAS PÚBLICAS
 DEPENDENCIA AUXILIAR: X00 DIRECCIÓN DE OBRAS PÚBLICAS

ESTRUCTURA DEL INDICADOR

NOMBRE DEL INDICADOR: Porcentaje de mecanismos de participación ciudadana en el mejoramiento urbano.
 FORMULA DE CALCULO: ((NÚMERO DE MECANISMOS DE PARTICIPACIÓN CIUDADANA EN EL MEJORAMIENTO URBANO IMPLEMENTADO / TOTAL DE MECANISMOS DE PARTICIPACIÓN CIUDADANA EN EL MEJORAMIENTO URBANO PROGRAMADOS)) * 100
 INTERPRETACION: Número de actos de participación ciudadana
 DIMENSION QUE ATIENDE: EFICACIA
 DESCRIPCION DEL FACTOR DE COMPARACION: numero de participaciones ciudadana al año
 ÁMBITO GEOGRÁFICO: Naucalpan de Juárez
 FRECUENCIA DE MEDICION: TRIMESTRAL
 LINEA BASE: 52
 COBERTURA: 834.434

NÚMERO DE MECANISMOS DE PARTICIPACIÓN CIUDADANA EN EL MEJORAMIENTO URBANO IMPLEMENTADO	Reuniones	SUMABLE	PRIMER TRIMESTRE				SEGUNDO TRIMESTRE				TERCER TRIMESTRE			
			0	%	0	%	0	%	0	%	0	%		
TOTAL DE MECANISMOS DE PARTICIPACIÓN CIUDADANA EN EL MEJORAMIENTO URBANO PROGRAMADOS	Reuniones	SUMABLE	41	0	%	0	%	0	%	0	%	0	%	

COMPORTAMIENTO DEL INDICADOR

DESCRIPCIÓN DE LA META ANUAL

numero de participaciones ciudadana al año

META ANUAL	PRIMER TRIMESTRE				AVANCE ACUMULADO			
	AVANCE TRIMESTRAL			SEMÁFORO	PROGRAMADO	ALCANZADO	EFECIVO %	SEMÁFORO
	PROGRAMADO	ALCANZADO	EFECTIVO %					
41	0	0	%	%	0	0	%	%

DESCRIPCIÓN DE RESULTADOS Y JUSTIFICACIÓN DE CASO DE VARIACIÓN SUPERIOR A ± 10% RESPECTO A LO PROGRAMADO

EVALUACIÓN DEL INDICADOR

Elaboró
 COORD. ADMINISTRATIVA DE LA DIRECC. DE OBRAS PÚBLICAS
 BRENDA BRISEIDA BARRAJAS RANGEL

Validó
 DIRECTOR DE OBRAS PÚBLICAS
 FERNANDO GARRIZALES SANCHEZ





Sistema de Coordinación Hacendaria del Estado de México con sus Municipios
 Guía Metodologica para el Seguimiento y Evaluación del Plan de Desarrollo Municipal 2026

PRESUPUESTO BASADO EN RESULTADOS MUNICIPAL

MUNICIPIO	NAUCALPAN DE JUÁREZ	098	Actividad
PbRM-08b	FICHA TECNICA DE SEGUIMIENTO DE INDICADORES DE GESTIÓN O ESTRATÉGICOS 2026		

EJE DE CAMBIO/EJE TRANSVERSAL: EJE DE CAMBIO 3: EMPLEO DIGNO Y DESARROLLO ECONÓMICO "INCLUSIÓN PARA EL BIENESTAR Y LA PROSPERIDAD"
 TEMA DE DESARROLLO: Infraestructura urbana y rural
 PROGRAMA PRESUPUESTARIO: 02020101 Infraestructura de espacios públicos
 PROYECTO: 0202010104 Supervisión de obras públicas
 OBJETIVO DEL PROGRAMA PRESUPUESTARIO: Comprende acciones encaminadas a controlar las actividades relacionadas con la elaboración de programas, estudios y proyectos para obras públicas, y la vigilancia para garantizar el cumplimiento en la realización de las obras publicas asignadas.

DEPENDENCIA GENERAL: X00 DIRECCIÓN DE OBRAS PÚBLICAS
 DEPENDENCIA AUXILIAR: X00 DIRECCIÓN DE OBRAS PÚBLICAS

ESTRUCTURA DEL INDICADOR

NOMBRE DEL INDICADOR: Porcentaje de parques y jardines equipados.
 FORMULA DE CALCULO: ((NÚMERO DE PARQUES Y JARDINES EQUIPADOS / TOTAL DE PARQUES Y JARDINES PROGRAMADOS A EQUIPAR)) * 100
 INTERPRETACION: mide el número de parques y jardines que se encuentran rehabilitados
 DIMENSION QUE ATIENDE: EFICACIA
 DESCRIPCION DEL FACTOR DE COMPARACION: total de parques y jardines rehabilitados que se encuentran funcionando
 ÁMBITO GEOGRÁFICO: Naucalpan de Juárez
 FRECUENCIA DE MEDICION: MENSUAL
 LINEA BASE: 0
 COBERTURA: 834.434

NÚMERO DE PARQUES Y JARDINES EQUIPADOS	parques	SUMABLE	1	0	%	0	%	0	%	0	%
TOTAL DE PARQUES Y JARDINES PROGRAMADOS A EQUIPAR	parques	SUMABLE	1	0	%	0	%	0	%	0	%

COMPORTAMIENTO DEL INDICADOR

DESCRIPCIÓN DE LA META ANUAL

total de parques y jardines rehabilitados que se encuentran funcionando

META ANUAL	PRIMER TRIMESTRE				AVANCE ACUMULADO			
	AVANCE TRIMESTRAL			SEMÁFORO	PROGRAMADO	ALCANZADO	EFECIVO %	SEMÁFORO
	PROGRAMADO	ALCANZADO	EFECTIVO %					
1	0	0	%	%	0	0	%	%

DESCRIPCIÓN DE RESULTADOS Y JUSTIFICACIÓN DE CASO DE VARIACIÓN SUPERIOR A ± 10% RESPECTO A LO PROGRAMADO

EVALUACIÓN DEL INDICADOR

Elaboró
 COORD. ADMINISTRATIVA DE LA DIRECC. DE OBRAS PÚBLICAS
 BRENDA BRISIDA BARAJAS RANGEL

Validó
 DIRECCIÓN DE OBRAS PÚBLICAS
 FERNANDO CARRIZALES SÁNCHEZ





Sistema de Coordinación Hacendaria del Estado de México con sus Municipios
Guía Metodologica para el Seguimiento y Evaluación del Plan de Desarrollo Municipal 2026

PRESUPUESTO BASADO EN RESULTADOS MUNICIPAL

MUNICIPIO	NAUCALPAN DE JUÁREZ	098	Actividad
PbRM-08b	FICHA TÉCNICA DE SEGUIMIENTO O DE INDICADORES DE GESTIÓN O ESTRATÉGICOS 2026		

EJE DE CAMBIO/EJE TRANSVERSAL: EJE DE CAMBIO 3: EMPLEO DIGNO Y DESARROLLO ECONÓMICO "INCLUSIÓN PARA EL BIENESTAR Y LA PROSPERIDAD"
 TEMA DE DESARROLLO: Infraestructura urbana y rural
 PROGRAMA PRESUPUESTARIO: 02020101 Infraestructura de espacios públicos
 PROYECTO: 0202010104 Supervisión de obras públicas
 OBJETIVO DEL PROGRAMA PRESUPUESTARIO: Comprende acciones encaminadas a controlar las actividades relacionadas con la elaboración de programas, estudios y proyectos para obras públicas, y la vigilancia para garantizar el cumplimiento en la realización de las obras públicas asignadas.
 DEPENDENCIA GENERAL: X00 DIRECCIÓN DE OBRAS PÚBLICAS
 DEPENDENCIA AUXILIAR: X00 DIRECCIÓN DE OBRAS PÚBLICAS

ESTRUCTURA DEL INDICADOR

NOMBRE DEL INDICADOR: Porcentaje de construcción de vialidades urbanas.
 FORMULA DE CALCULO: ((NÚMERO DE VIALIDADES URBANAS CONSTRUIDAS / TOTAL DE VIALIDADES PROGRAMADAS A CONSTRUIR)) * 100
 INTERPRETACION: Número de vialidades urbanas que requieren rehabilitación
 DIMENSION QUE ATIENDE: EFICACIA FRECUENCIA DE MEDICION: TRIMESTRAL
 DESCRIPCION DEL FACTOR DE COMPARACION: Total de vialidades urbanas rehabilitadas LINEA BASE: 16
 ÁMBITO GEOGRÁFICO: Naucalpan de Juárez COBERTURA: 834.434

INDICADOR	UNIDAD	CATEGORÍA	VALOR META	PRIMER TRIMESTRE				SEGUNDO TRIMESTRE				TERCER TRIMESTRE			
				PROGRAMADO	ALCANZADO	EFFECTIVO %	SEMAFORO	PROGRAMADO	ALCANZADO	EFFECTIVO %	SEMAFORO	PROGRAMADO	ALCANZADO	EFFECTIVO %	SEMAFORO
NÚMERO DE VIALIDADES URBANAS CONSTRUIDAS	obra	SUMABLE	8	0	0	%	0	0	%	0	0	%	0	0	%
TOTAL DE VIALIDADES PROGRAMADAS A CONSTRUIR	obra	SUMABLE	8	0	0	%	0	0	%	0	0	%	0	0	%

COMPORTAMIENTO DEL INDICADOR

DESCRIPCIÓN DE LA META ANUAL
 Total de vialidades urbanas rehabilitadas

META ANUAL	PRIMER TRIMESTRE							
	AVANCE TRIMESTRAL				AVANCE ACUMULADO			
	PROGRAMADO	ALCANZADO	EFFECTIVO %	SEMAFORO	PROGRAMADO	ALCANZADO	EFFECTIVO %	SEMAFORO
8	0	0	%	%	0	0	%	%

DESCRIPCIÓN DE RESULTADOS Y JUSTIFICACIÓN DE CASO DE VARIACIÓN SUPERIOR A ± 10% RESPECTO A LO PROGRAMADO

EVALUACIÓN DEL INDICADOR

Elaboró
 COORD. ADMINISTRATIVA DE LA DIRECC. DE OBRAS PÚBLICAS
 BRENDA BRISIDA BARAJAS RANGEL

Validó
 DIRECTOR DE OBRAS PÚBLICAS
 FERNANDO CARRIZALES SÁNCHEZ





Sistema de Coordinación Hacendaria del Estado de México con sus Municipios
 Guía Metodologica para el Seguimiento y Evaluación del Plan de Desarrollo Municipal 2026

PRESUPUESTO BASADO EN RESULTADOS MUNICIPAL

MUNICIPIO	NAUCALPAN DE JUÁREZ	098	Actividad
PbRM-08b FICHA TECNICA DE SEGUIMIENTO DE INDICADORES DE GESTIÓN O ESTRATÉGICOS 2026			

EJE DE CAMBIO/EJE TRANSVERSAL: EJE DE CAMBIO 3: EMPLEO DIGNO Y DESARROLLO ECONÓMICO "INCLUSIÓN PARA EL BIENESTAR Y LA PROSPERIDAD"
 TEMA DE DESARROLLO: Infraestructura urbana y rural
 PROGRAMA PRESUPUESTARIO: 02020101 Infraestructura de espacios públicos
 PROYECTO: 0202010104 Supervisión de obras públicas
 OBJETIVO DEL PROGRAMA PRESUPUESTARIO: Comprende acciones encaminadas a controlar las actividades relacionadas con la elaboración de programas, estudios y proyectos para obras públicas, y la vigilancia para garantizar el cumplimiento en la realización de las obras públicas asignadas.

DEPENDENCIA GENERAL: X00 DIRECCIÓN DE OBRAS PÚBLICAS
 DEPENDENCIA AUXILIAR: X00 DIRECCIÓN DE OBRAS PÚBLICAS

ESTRUCTURA DEL INDICADOR

NOMBRE DEL INDICADOR: Porcentaje de avance en la rehabilitación de vialidades urbanas.
 FORMULA DE CALCULO: ((NÚMERO DE VIALIDADES URBANAS REHABILITADAS / TOTAL DE VIALIDADES URBANAS PROGRAMADAS A REHABILITAR)) * 100

INTERPRETACION: Mide el avance en la rehabilitación de vialidades urbanas.
 DIMENSION QUE ATIENDE: EFICACIA FRECUENCIA DE MEDICION: TRIMESTRAL
 DESCRIPCION DEL FACTOR DE COMPARACION: Vialidades rehabilitadas LINEA BASE: 16
 ÁMBITO GEOGRÁFICO: Naucalpan de Juárez COBERTURA: 834.434

NÚMERO DE VIALIDADES URBANAS REHABILITADAS	Obras	SUMABLE	8	0	%	0	%	0	%	0	%
TOTAL DE VIALIDADES URBANAS PROGRAMADAS A REHABILITAR	Obras	SUMABLE	8	0	%	0	%	0	%	0	%

COMPORTAMIENTO DEL INDICADOR

DESCRIPCIÓN DE LA META ANUAL
 Vialidades rehabilitadas

META ANUAL	PRIMER TRIMESTRE							
	AVANCE TRIMESTRAL				AVANCE ACUMULADO			
	PROGRAMADO	ALCANZADO	EFFECTIVO %	SEMÁFORO	PROGRAMADO	ALCANZADO	EFFECTIVO %	SEMÁFORO
8	0	0	%	%	0	0	%	%

DESCRIPCIÓN DE RESULTADOS Y JUSTIFICACIÓN DE CASO DE VARIACIÓN SUPERIOR A ± 10% RESPECTO A LO PROGRAMADO

EVALUACIÓN DEL INDICADOR

Elaboró
 COORD. ADMINISTRATIVA DE LA DIRECC. DE OBRAS PÚBLICAS
 BRENDA BRISEIDA BARAJAS RANGEL

Validó
 DIRECTOR DE OBRAS PÚBLICAS
 FERNANDO CARRIZALES SÁNCHEZ





Sistema de Coordinación Hacendaria del Estado de México con sus Municipios
Guía Metodologica para el Seguimiento y Evaluación del Plan de Desarrollo Municipal 2026

PRESUPUESTO BASADO EN RESULTADOS MUNICIPAL

MUNICIPIO	NAUCALPAN DE JUÁREZ	098	Actividad
FICHA TECNICA DE SEGUIMIENTO DE INDICADORES DE GESTIÓN O ESTRATÉGICOS 2026			

EJE DE CAMBIO/EJE TRANSVERSAL: EJE DE CAMBIO 3: EMPLEO DIGNO Y DESARROLLO ECONÓMICO "INCLUSIÓN PARA EL BIENESTAR Y LA PROSPERIDAD"
 TEMA DE DESARROLLO: Infraestructura urbana y rural
 PROGRAMA PRESUPUESTARIO: 02020101 Infraestructura de espacios públicos
 PROYECTO: 0202010104 Supervisión de obras públicas
 OBJETIVO DEL PROGRAMA PRESUPUESTARIO: Comprende acciones encaminadas a controlar las actividades relacionadas con la elaboración de programas, estudios y proyectos para obras públicas, y la vigilancia para garantizar el cumplimiento en la realización de las obras públicas asignadas.

DEPENDENCIA GENERAL: X00 DIRECCIÓN DE OBRAS PÚBLICAS
 DEPENDENCIA AUXILIAR: X00 DIRECCIÓN DE OBRAS PÚBLICAS

ESTRUCTURA DEL INDICADOR

NOMBRE DEL INDICADOR: Porcentaje de edificaciones urbanas construidas.
 FORMULA DE CALCULO: ((NÚMERO DE EDIFICACIONES URBANAS CONSTRUIDAS / TOTAL DE EDIFICACIONES URBANAS PROGRAMADAS A CONSTRUIR)) *100
 INTERPRETACION: cumplimiento de edificaciones urbanas construidas
 DIMENSION QUE ATIENDE: EFICACIA FRECUENCIA DE MEDICION: TRIMESTRAL
 DESCRIPCION DEL FACTOR DE COMPARACION: edificaciones uurbanas LINEA BASE: 1
 ÁMBITO GEOGRÁFICO: Naucalpan de Juárez COBERTURA: 834.434

INDICADOR	UNIDAD	TIPO	VALOR	PRIMER TRIMESTRE		SEGUNDO TRIMESTRE		TERCER TRIMESTRE		TOTAL	
				PROGRAMADO	%	ALCANZADO	%	PROGRAMADO	%	ALCANZADO	%
NÚMERO DE EDIFICACIONES URBANAS CONSTRUIDAS	obras	SUMABLE	11	0	%	0	%	0	%	0	%
TOTAL DE EDIFICACIONES URBANAS PROGRAMADAS A CONSTRUIR	obras	SUMABLE	11	0	%	0	%	0	%	0	%

COMPORTAMIENTO DEL INDICADOR

DESCRIPCIÓN DE LA META ANUAL

edificaciones uurbanas

META ANUAL	PRIMER TRIMESTRE							
	AVANCE TRIMESTRAL				AVANCE ACUMULADO			
	PROGRAMADO	ALCANZADO	EFFECTIVO %	SEMÁFORO	PROGRAMADO	ALCANZADO	EFECTIVO %	SEMÁFORO
11	0	0	%	%	0	0	%	%

DESCRIPCIÓN DE RESULTADOS Y JUSTIFICACIÓN DE CASO DE VARIACIÓN SUPERIOR A ± 10% RESPECTO A LO PROGRAMADO

EVALUACIÓN DEL INDICADOR

Elaboró
COORD. ADMINISTRATIVA DE LA DIRECC. DE OBRAS PÚBLICAS
BRENDA BRISEIDA BARRAJAS RANGEL

Validó
DIRECTOR DE OBRAS PÚBLICAS
FERNANDO CARRIZALES SÁNCHEZ





Sistema de Coordinación Hacendaria del Estado de México con sus Municipios
Guía Metodologica para el Seguimiento y Evaluación del Plan de Desarrollo Municipal 2026

PRESUPUESTO BASADO EN RESULTADOS MUNICIPAL

MUNICIPIO	NAUCALPAN DE JUÁREZ	098	Actividad
FICHA TECNICA DE SEGUIMIENTO DE INDICADORES DE GESTIÓN O ESTRATÉGICOS 2026			

EJE DE CAMBIO/EJE TRANSVERSAL: EJE DE CAMBIO 3: EMPLEO DIGNO Y DESARROLLO ECONÓMICO "INCLUSIÓN PARA EL BIENESTAR Y LA PROSPERIDAD"
 TEMA DE DESARROLLO: Infraestructura urbana y rural
 PROGRAMA PRESUPUESTARIO: 02020101 Infraestructura de espacios públicos
 PROYECTO: 0202010104 Supervisión de obras públicas
 OBJETIVO DEL PROGRAMA PRESUPUESTARIO: Comprende acciones encaminadas a controlar las actividades relacionadas con la elaboración de programas, estudios y proyectos para obras públicas, y la vigilancia para garantizar el cumplimiento en la realización de las obras públicas asignadas.
 DEPENDENCIA GENERAL: X00 DIRECCIÓN DE OBRAS PÚBLICAS
 DEPENDENCIA AUXILIAR: X00 DIRECCIÓN DE OBRAS PÚBLICAS

ESTRUCTURA DEL INDICADOR

NOMBRE DEL INDICADOR: Porcentaje de edificaciones urbanas rehabilitadas.
 FORMULA DE CALCULO: ((NÚMERO DE EDIFICACIONES URBANAS REHABILITADAS / TOTAL DE EDIFICACIONES PROGRAMADAS A REHABILITAR)) * 100
 INTERPRETACION: Avance de edificaciones urbanas rehabilitadas
 DIMENSION QUE ATIENDE: EFICACIA
 DESCRIPCION DEL FACTOR DE COMPARACION: Rehabilitación de edificaciones urbanas
 ÁMBITO GEOGRÁFICO: Naucalpan de Juárez
 FRECUENCIA DE MEDICION: TRIMESTRAL
 LINEA BASE: Rehabilitación de edificaciones urbanas el año anterior
 COBERTURA: 834.434

VARIABLES DEL INDICADOR	UNIDAD MEDIDA	OPERACION	CANTIDAD ANUAL	AVANCE TRIMESTRAL				AVANCE ACUMULADO			
				PROGRAMADO	%	ALCANZADO	%	PROGRAMADO	%	ALCANZADO	%
NÚMERO DE EDIFICACIONES URBANAS REHABILITADAS	Obras	SUMABLE	9	0	%	0	%	0	%	0	%
TOTAL DE EDIFICACIONES PROGRAMADAS A REHABILITAR	Obras	SUMABLE	9	0	%	0	%	0	%	0	%

COMPORTAMIENTO DEL INDICADOR

DESCRIPCIÓN DE LA META ANUAL

Rehabilitación de edificaciones urbanas

META ANUAL	PRIMER TRIMESTRE							
	AVANCE TRIMESTRAL				AVANCE ACUMULADO			
	PROGRAMADO	ALCANZADO	EFECTIVO %	SEMÁFORO	PROGRAMADO	ALCANZADO	EFECIVO %	SEMÁFORO
9	0	0	%	%	0	0	%	%

DESCRIPCIÓN DE RESULTADOS Y JUSTIFICACIÓN DE CASO DE VARIACIÓN SUPERIOR A ± 10% RESPECTO A LO PROGRAMADO

EVALUACIÓN DEL INDICADOR

Elaboró
COORD. ADMINISTRATIVA DE LA DIRECC. DE OBRAS PÚBLICAS
BRENDA BRISEDA BARAJAS RANGEL

Validó
DIRECTOR DE OBRAS PÚBLICAS
FERNANDO CARRIZALES SANCHEZ



DIRECCIÓN DE OBRAS PÚBLICAS



Sistema de Coordinación Hacendaria del Estado de México con sus Municipios
Guía Metodologica para el Seguimiento y Evaluación del Plan de Desarrollo Municipal 2026

PRESUPUESTO BASADO EN RESULTADOS MUNICIPAL

MUNICIPIO	NAUCALPAN DE JUÁREZ	098	Actividad
PbRM-08b FICHA TECNICA DE SEGUIMIENTO O DE INDICADORES DE GESTIÓN O ESTRATÉGICOS 2026			

EJE DE CAMBIO/EJE TRANSVERSAL: EJE DE CAMBIO 3: EMPLEO DIGNO Y DESARROLLO ECONÓMICO "INCLUSIÓN PARA EL BIENESTAR Y LA PROSPERIDAD"
 TEMA DE DESARROLLO: Infraestructura urbana y rural
 PROGRAMA PRESUPUESTARIO: 02020101 Infraestructura de espacios públicos
 PROYECTO: 0202010104 Supervisión de obras públicas
 OBJETIVO DEL PROGRAMA PRESUPUESTARIO: Comprende acciones encaminadas a controlar las actividades relacionadas con la elaboración de programas, estudios y proyectos para obras públicas, y la vigilancia para garantizar el cumplimiento en la realización de las obras públicas asignadas.
 DEPENDENCIA GENERAL: X00 DIRECCIÓN DE OBRAS PÚBLICAS
 DEPENDENCIA AUXILIAR: X00 DIRECCIÓN DE OBRAS PÚBLICAS

ESTRUCTURA DEL INDICADOR

NOMBRE DEL INDICADOR: Porcentaje de informes de supervisión de obra entregados.
 FORMULA DE CALCULO: ((NÚMERO DE INFORMES ENTREGADOS DE SUPERVISIÓN DE OBRAS / TOTAL DE INFORMES DE SUPERVISIÓN DE OBRAS PROGRAMADOS)) * 100
 INTERPRETACION: informes de supervisión de las obras ejecutadas
 DIMENSION QUE ATIENDE: EFICACIA FRECUENCIA DE MEDICION: TRIMESTRAL
 DESCRIPCION DEL FACTOR DE COMPARACION: total de informes emitidos en el año LINEA BASE: 4
 ÁMBITO GEOGRÁFICO: Naucalpan de Juárez COBERTURA: 834,434

	UNIDAD	TIPO	TOTAL	AVANCE TRIMESTRAL				AVANCE ACUMULADO			
				PROGRAMADO	%	ALCANZADO	%	PROGRAMADO	%	ALCANZADO	%
NÚMERO DE INFORMES ENTREGADOS DE SUPERVISIÓN DE OBRAS	informes	SUMABLE	4	1	25%	0	%	1	25%	0	%
TOTAL DE INFORMES DE SUPERVISIÓN DE OBRAS PROGRAMADOS	informes	SUMABLE	4	1	25%	0	%	1	25%	0	%

COMPORTAMIENTO DEL INDICADOR

DESCRIPCIÓN DE LA META ANUAL
 total de informes emitidos en el año

META ANUAL	PRIMER TRIMESTRE							
	AVANCE TRIMESTRAL				AVANCE ACUMULADO			
	PROGRAMADO	ALCANZADO	EFFECTIVO %	SEMÁFORO	PROGRAMADO	ALCANZADO	EFFECTIVO %	SEMÁFORO
4	1	0	%	%	1	0	%	%

DESCRIPCIÓN DE RESULTADOS Y JUSTIFICACIÓN DE CASO DE VARIACIÓN SUPERIOR A ± 10% RESPECTO A LO PROGRAMADO

EVALUACIÓN DEL INDICADOR

Elaboró
 COORD. ADMINISTRATIVA DE LA DIRECC. DE OBRAS PÚBLICAS
 BRENDA BRISIDA BARRAJAS RANGEL

Validó
 DIRECTOR DE OBRAS PÚBLICAS
 FERNANDO CARRIZALES SANCHEZ

CIUDAD DE NAUCALPAN
 GOBIERNO MUNICIPAL
 DIRECCIÓN DE OBRAS PÚBLICAS